

ریاست جمهوری
معاونت برنامه‌ریزی و نظارت راهبردی
مرکز آمار ایران

آمار کشتار دام کشتارگاه‌های کشور

۱۳۸۹



نشانه‌های نشریات مرکز آمار ایران

-	آمار گردآوری نشده است.
000	آمار در دسترس نیست.
x	ذاتاً یا عملاً وجود ندارد.
xx	جمع و محاسبه غیر ممکن یا بی‌معنی است.
//	رقم کمتر از نصف واحد است.
	رقم (نسبت) ناچیز و قابل صرف‌نظر کردن است.
*	رقم غیر قطعی است.
**	رقم جنبه تخمینی دارد.
⊖	به دلیل حفظ محرمانگی، رقم قابل انتشار نیست.

اختلاف در سرجمع‌ها به علت سراسر کردن ارقام است. محاسبه نسبت‌ها و شاخص‌ها قبل از سراسر کردن ارقام صورت گرفته است.

پیشگفتار

جمع‌آوری و انتشار آمار کشتار دام کشتارگاه‌های کشور یکی از فعالیت‌های جاری مرکز آمار ایران است که از سال ۱۳۴۷ تا کنون ادامه دارد. اطلاعات آماری که از این طریق در اختیار برنامه‌ریزان، مسئولان اجرایی و محققان کشور قرار می‌گیرد هرگاه با سایر اطلاعات موجود در زمینه توزیع جغرافیایی جمعیت کشور، واردات و صادرات و کشتار غیر رسمی تلفیق شود، از دیدگاه‌های زیر می‌تواند مورد استفاده قرار گیرد:

- ۱- محاسبه عرضه سرانه گوشت قرمز به‌عنوان یکی از شاخص‌های وضعیت اجتماعی و اقتصادی.
- ۲- تخمین برخی از اقلام آماری مرتبط با کشتار دام از قبیل: پوست، روده، کله، پاچه و اندرونه.
- ۳- تغییرات میانگین وزن لاشه به‌عنوان شاخصی برای شناخت وضع مراتع کشور.
- ۴- برنامه‌ریزی برای واردات احتمالی گوشت و توزیع صحیح آن در کشور.

از ویژگی‌های مهم آمار کشتار دام کشتارگاه‌های کشور، استمرار و سرعت انجام مراحل جمع‌آوری و استخراج آن است که در نتیجه می‌توان اطلاعات حاصل را خیلی سریع و در فاصله‌های زمانی کوتاه برای برنامه‌ریزی مورد استفاده قرار داد. همکاری صمیمانه شبکه‌های دامپزشکی، کشتارگاه‌های سراسر کشور و معاونت برنامه‌ریزی استانداری‌ها در اجرای این طرح، موجب تشکر است. از تمامی صاحب‌نظران و محققان کشور انتظار دارد با ارائه پیشنهادهای و انتقادهای خود، مشوق و راه‌گشای ما برای مفیدتر و کامل‌تر شدن این نشریه باشند.

مرکز آمار ایران

فهرست مندرجات

صفحه	عنوان
۱۱	مقدمه
۱۲	تعداد کشتارگاه‌هایی که آمار کشتار دام خود را ارسال داشته‌اند بر حسب استان: ۱۳۸۹
۱۳	نگاهی اجمالی به روند تغییرات آمار کشتار دام کشتارگاه‌های کشور: ۱۳۸۹-۱۳۸۰
۱۴	الف- تعداد لاشه قابل مصرف انواع دام ذبح شده در کشتارگاه‌های کشور: ۸۹-۱۳۸۰
۱۴	ب- شاخص تغییرات تعداد لاشه قابل مصرف انواع دام ذبح شده در کشتارگاه‌های کشور: ۸۹-۱۳۸۱
۱۵	پ- وزن لاشه قابل مصرف انواع دام ذبح شده در کشتارگاه‌های کشور: ۸۹-۱۳۸۰
۱۵	ت- شاخص تغییرات وزن لاشه قابل مصرف انواع دام ذبح شده در کشتارگاه‌های کشور: ۸۹-۱۳۸۱
۱۶	نمودارها
۲۰	نقشه‌های موضوعی

جدول‌های آماری

۳۵	۱- تعداد انواع دام کشتار شده در کشتارگاه‌های کشور بر حسب فصل و ماه: ۱۳۸۹
۳۶	۲- وزن انواع دام کشتار شده در کشتارگاه‌های کشور بر حسب فصل و ماه: ۱۳۸۹
۳۷	۳- میانگین وزن لاشه یک رأس از انواع دام کشتار شده در کشتارگاه‌های کشور بر حسب فصل و ماه: ۱۳۸۹
۳۸	۴- تعداد و وزن گوسفند و بره کشتار شده در کشتارگاه‌ها بر حسب استان: ۱۳۸۹
۳۹	۵- تعداد و وزن بز و بزغاله کشتار شده در کشتارگاه‌ها بر حسب استان: ۱۳۸۹
۴۰	۶- تعداد و وزن گاو و گوساله کشتار شده در کشتارگاه‌ها بر حسب استان: ۱۳۸۹
۴۱	۷- تعداد و وزن گاومیش و بچه گاومیش کشتار شده در کشتارگاه‌ها بر حسب استان: ۱۳۸۹
۴۲	۸- تعداد و وزن شتر و بچه شتر کشتار شده در کشتارگاه‌ها بر حسب استان: ۱۳۸۹
۴۳	۹- تعداد گوسفند و بره کشتار شده در کشتارگاه‌ها بر حسب فصل و استان: ۱۳۸۹
۴۴	۱۰- تعداد بز و بزغاله کشتار شده در کشتارگاه‌ها بر حسب فصل و استان: ۱۳۸۹
۴۵	۱۱- تعداد گاو و گوساله کشتار شده در کشتارگاه‌ها بر حسب فصل و استان: ۱۳۸۹
۴۶	۱۲- تعداد گاومیش و بچه گاومیش کشتار شده در کشتارگاه‌ها بر حسب فصل و استان: ۱۳۸۹
۴۷	۱۳- تعداد شتر و بچه شتر کشتار شده در کشتارگاه‌ها بر حسب فصل و استان: ۱۳۸۹
۴۸	۱۴- وزن گوسفند و بره کشتار شده در کشتارگاه‌ها بر حسب فصل و استان: ۱۳۸۹
۴۹	۱۵- وزن بز و بزغاله کشتار شده در کشتارگاه‌ها بر حسب فصل و استان: ۱۳۸۹
۵۰	۱۶- وزن گاو و گوساله کشتار شده در کشتارگاه‌ها بر حسب فصل و استان: ۱۳۸۹
۵۱	۱۷- وزن گاومیش و بچه گاومیش کشتار شده در کشتارگاه‌ها بر حسب فصل و استان: ۱۳۸۹
۵۲	۱۸- وزن شتر و بچه شتر کشتار شده در کشتارگاه‌ها بر حسب فصل و استان: ۱۳۸۹
۵۳	۱۹- میانگین وزن لاشه یک رأس گوسفند و بره کشتار شده در کشتارگاه‌ها بر حسب فصل و استان: ۱۳۸۹
۵۴	۲۰- میانگین وزن لاشه یک رأس بز و بزغاله کشتار شده در کشتارگاه‌ها بر حسب فصل و استان: ۱۳۸۹
۵۵	۲۱- میانگین وزن لاشه یک رأس گاو و گوساله کشتار شده در کشتارگاه‌ها بر حسب فصل و استان: ۱۳۸۹
۵۶	۲۲- میانگین وزن لاشه یک رأس گاومیش و بچه گاومیش کشتار شده در کشتارگاه‌ها بر حسب فصل و استان: ۱۳۸۹
۵۷	۲۳- میانگین وزن لاشه یک نفر شتر و بچه شتر کشتار شده در کشتارگاه‌ها بر حسب فصل و استان: ۱۳۸۹

- ۲۴- تعداد انواع دام کشتار شده در هریک از کشتارگاه‌های استان آذربایجان شرقی: ۱۳۸۹ ۵۸
- ۲۵- تعداد انواع دام کشتار شده در هریک از کشتارگاه‌های استان آذربایجان غربی: ۱۳۸۹ ۵۹
- ۲۶- تعداد انواع دام کشتار شده در هریک از کشتارگاه‌های استان اردبیل: ۱۳۸۹ ۶۰
- ۲۷- تعداد انواع دام کشتار شده در هریک از کشتارگاه‌های استان اصفهان: ۱۳۸۹ ۶۱
- ۲۸- تعداد انواع دام کشتار شده در هریک از کشتارگاه‌های استان ایلام: ۱۳۸۹ ۶۳
- ۲۹- تعداد انواع دام کشتار شده در هریک از کشتارگاه‌های استان بوشهر: ۱۳۸۹ ۶۴
- ۳۰- تعداد انواع دام کشتار شده در هریک از کشتارگاه‌های استان تهران: ۱۳۸۹ ۶۵
- ۳۱- تعداد انواع دام کشتار شده در هریک از کشتارگاه‌های استان چهارمحال و بختیاری: ۱۳۸۹ ۶۶
- ۳۲- تعداد انواع دام کشتار شده در هریک از کشتارگاه‌های استان خراسان جنوبی: ۱۳۸۹ ۶۷
- ۳۳- تعداد انواع دام کشتار شده در هریک از کشتارگاه‌های استان خراسان رضوی: ۱۳۸۹ ۶۸
- ۳۴- تعداد انواع دام کشتار شده در هریک از کشتارگاه‌های استان خراسان شمالی: ۱۳۸۹ ۷۰
- ۳۵- تعداد انواع دام کشتار شده در هریک از کشتارگاه‌های استان خوزستان: ۱۳۸۹ ۷۱
- ۳۶- تعداد انواع دام کشتار شده در هریک از کشتارگاه‌های استان زنجان: ۱۳۸۹ ۷۳
- ۳۷- تعداد انواع دام کشتار شده در هریک از کشتارگاه‌های استان سمنان: ۱۳۸۹ ۷۴
- ۳۸- تعداد انواع دام کشتار شده در هریک از کشتارگاه‌های استان سیستان و بلوچستان: ۱۳۸۹ ۷۵
- ۳۹- تعداد انواع دام کشتار شده در هریک از کشتارگاه‌های استان فارس: ۱۳۸۹ ۷۶
- ۴۰- تعداد انواع دام کشتار شده در هریک از کشتارگاه‌های استان قزوین: ۱۳۸۹ ۷۸
- ۴۱- تعداد انواع دام کشتار شده در هریک از کشتارگاه‌های استان قم: ۱۳۸۹ ۷۸
- ۴۲- تعداد انواع دام کشتار شده در هریک از کشتارگاه‌های استان کردستان: ۱۳۸۹ ۷۹
- ۴۳- تعداد انواع دام کشتار شده در هریک از کشتارگاه‌های استان کرمان: ۱۳۸۹ ۸۰
- ۴۴- تعداد انواع دام کشتار شده در هریک از کشتارگاه‌های استان کرمانشاه: ۱۳۸۹ ۸۱
- ۴۵- تعداد انواع دام کشتار شده در هریک از کشتارگاه‌های استان کهگیلویه و بویراحمد: ۱۳۸۹ ۸۲
- ۴۶- تعداد انواع دام کشتار شده در هریک از کشتارگاه‌های استان گلستان: ۱۳۸۹ ۸۳
- ۴۷- تعداد انواع دام کشتار شده در هریک از کشتارگاه‌های استان گیلان: ۱۳۸۹ ۸۴
- ۴۸- تعداد انواع دام کشتار شده در هریک از کشتارگاه‌های استان لرستان: ۱۳۸۹ ۸۵
- ۴۹- تعداد انواع دام کشتار شده در هریک از کشتارگاه‌های استان مازندران: ۱۳۸۹ ۸۶
- ۵۰- تعداد انواع دام کشتار شده در هریک از کشتارگاه‌های استان مرکزی: ۱۳۸۹ ۸۷
- ۵۱- تعداد انواع دام کشتار شده در هریک از کشتارگاه‌های استان هرمزگان: ۱۳۸۹ ۸۸
- ۵۲- تعداد انواع دام کشتار شده در هریک از کشتارگاه‌های استان همدان: ۱۳۸۹ ۸۸
- ۵۳- تعداد انواع دام کشتار شده در هریک از کشتارگاه‌های استان یزد: ۱۳۸۹ ۸۹
- ۵۴- وزن لاشه انواع دام کشتار شده در هریک از کشتارگاه‌های استان آذربایجان شرقی: ۱۳۸۹ ۹۰
- ۵۵- وزن لاشه انواع دام کشتار شده در هریک از کشتارگاه‌های استان آذربایجان غربی: ۱۳۸۹ ۹۱
- ۵۶- وزن لاشه انواع دام کشتار شده در هریک از کشتارگاه‌های استان اردبیل: ۱۳۸۹ ۹۲
- ۵۷- وزن لاشه انواع دام کشتار شده در هریک از کشتارگاه‌های استان اصفهان: ۱۳۸۹ ۹۳
- ۵۸- وزن لاشه انواع دام کشتار شده در هریک از کشتارگاه‌های استان ایلام: ۱۳۸۹ ۹۵
- ۵۹- وزن لاشه انواع دام کشتار شده در هریک از کشتارگاه‌های استان بوشهر: ۱۳۸۹ ۹۶
- ۶۰- وزن لاشه انواع دام کشتار شده در هریک از کشتارگاه‌های استان تهران: ۱۳۸۹ ۹۷
- ۶۱- وزن لاشه انواع دام کشتار شده در هریک از کشتارگاه‌های استان چهارمحال و بختیاری: ۱۳۸۹ ۹۸

- ۶۲- وزن لاشه انواع دام کشتار شده در هریک از کشتارگاه‌های استان خراسان جنوبی: ۱۳۸۹ ۹۹
- ۶۳- وزن لاشه انواع دام کشتار شده در هریک از کشتارگاه‌های استان خراسان رضوی: ۱۳۸۹ ۱۰۰
- ۶۴- وزن لاشه انواع دام کشتار شده در هریک از کشتارگاه‌های استان خراسان شمالی: ۱۳۸۹ ۱۰۲
- ۶۵- وزن لاشه انواع دام کشتار شده در هریک از کشتارگاه‌های استان خوزستان: ۱۳۸۹ ۱۰۳
- ۶۶- وزن لاشه انواع دام کشتار شده در هریک از کشتارگاه‌های استان زنجان: ۱۳۸۹ ۱۰۵
- ۶۷- وزن لاشه انواع دام کشتار شده در هریک از کشتارگاه‌های استان سمنان: ۱۳۸۹ ۱۰۶
- ۶۸- وزن لاشه انواع دام کشتار شده در هریک از کشتارگاه‌های استان سیستان و بلوچستان: ۱۳۸۹ ۱۰۷
- ۶۹- وزن لاشه انواع دام کشتار شده در هریک از کشتارگاه‌های استان فارس: ۱۳۸۹ ۱۰۸
- ۷۰- وزن لاشه انواع دام کشتار شده در هریک از کشتارگاه‌های استان قزوین: ۱۳۸۹ ۱۱۰
- ۷۱- وزن لاشه انواع دام کشتار شده در هریک از کشتارگاه‌های استان قم: ۱۳۸۹ ۱۱۰
- ۷۲- وزن لاشه انواع دام کشتار شده در هریک از کشتارگاه‌های استان کردستان: ۱۳۸۹ ۱۱۱
- ۷۳- وزن لاشه انواع دام کشتار شده در هریک از کشتارگاه‌های استان کرمان: ۱۳۸۹ ۱۱۲
- ۷۴- وزن لاشه انواع دام کشتار شده در هریک از کشتارگاه‌های استان کرمانشاه: ۱۳۸۹ ۱۱۳
- ۷۵- وزن لاشه انواع دام کشتار شده در هریک از کشتارگاه‌های استان کهگیلویه و بویراحمد: ۱۳۸۹ ۱۱۴
- ۷۶- وزن لاشه انواع دام کشتار شده در هریک از کشتارگاه‌های استان گلستان: ۱۳۸۹ ۱۱۵
- ۷۷- وزن لاشه انواع دام کشتار شده در هریک از کشتارگاه‌های استان گیلان: ۱۳۸۹ ۱۱۶
- ۷۸- وزن لاشه انواع دام کشتار شده در هریک از کشتارگاه‌های استان لرستان: ۱۳۸۹ ۱۱۷
- ۷۹- وزن لاشه انواع دام کشتار شده در هریک از کشتارگاه‌های استان مازندران: ۱۳۸۹ ۱۱۸
- ۸۰- وزن لاشه انواع دام کشتار شده در هریک از کشتارگاه‌های استان مرکزی: ۱۳۸۹ ۱۱۹
- ۸۱- وزن لاشه انواع دام کشتار شده در هریک از کشتارگاه‌های استان هرمزگان: ۱۳۸۹ ۱۲۰
- ۸۲- وزن لاشه انواع دام کشتار شده در هریک از کشتارگاه‌های استان همدان: ۱۳۸۹ ۱۲۰
- ۸۳- وزن لاشه انواع دام کشتار شده در هریک از کشتارگاه‌های استان یزد: ۱۳۸۹ ۱۲۱
- ۸۴- میانگین وزن لاشه یک رأس از انواع دام کشتار شده در هریک از کشتارگاه‌های استان آذربایجان شرقی: ۱۳۸۹ ۱۲۲
- ۸۵- میانگین وزن لاشه یک رأس از انواع دام کشتار شده در هریک از کشتارگاه‌های استان آذربایجان غربی: ۱۳۸۹ ۱۲۳
- ۸۶- میانگین وزن لاشه یک رأس از انواع دام کشتار شده در هریک از کشتارگاه‌های استان اردبیل: ۱۳۸۹ ۱۲۴
- ۸۷- میانگین وزن لاشه یک رأس از انواع دام کشتار شده در هریک از کشتارگاه‌های استان اصفهان: ۱۳۸۹ ۱۲۵
- ۸۸- میانگین وزن لاشه یک رأس از انواع دام کشتار شده در هریک از کشتارگاه‌های استان ایلام: ۱۳۸۹ ۱۲۷
- ۸۹- میانگین وزن لاشه یک رأس از انواع دام کشتار شده در هریک از کشتارگاه‌های استان بوشهر: ۱۳۸۹ ۱۲۸
- ۹۰- میانگین وزن لاشه یک رأس از انواع دام کشتار شده در هریک از کشتارگاه‌های استان تهران: ۱۳۸۹ ۱۲۹
- ۹۱- میانگین وزن لاشه یک رأس از انواع دام کشتار شده در هریک از کشتارگاه‌های استان چهارمحال و بختیاری: ۱۳۸۹ ۱۳۰
- ۹۲- میانگین وزن لاشه یک رأس از انواع دام کشتار شده در هریک از کشتارگاه‌های استان خراسان جنوبی: ۱۳۸۹ ۱۳۱
- ۹۳- میانگین وزن لاشه یک رأس از انواع دام کشتار شده در هریک از کشتارگاه‌های استان خراسان رضوی: ۱۳۸۹ ۱۳۲
- ۹۴- میانگین وزن لاشه یک رأس از انواع دام کشتار شده در هریک از کشتارگاه‌های استان خراسان شمالی: ۱۳۸۹ ۱۳۴
- ۹۵- میانگین وزن لاشه یک رأس از انواع دام کشتار شده در هریک از کشتارگاه‌های استان خوزستان: ۱۳۸۹ ۱۳۵
- ۹۶- میانگین وزن لاشه یک رأس از انواع دام کشتار شده در هریک از کشتارگاه‌های استان زنجان: ۱۳۸۹ ۱۳۷
- ۹۷- میانگین وزن لاشه یک رأس از انواع دام کشتار شده در هریک از کشتارگاه‌های استان سمنان: ۱۳۸۹ ۱۳۸
- ۹۸- میانگین وزن لاشه یک رأس از انواع دام کشتار شده در هریک از کشتارگاه‌های استان سیستان و بلوچستان: ۱۳۸۹ ۱۳۹
- ۹۹- میانگین وزن لاشه یک رأس از انواع دام کشتار شده در هریک از کشتارگاه‌های استان فارس: ۱۳۸۹ ۱۴۰

- ۱۰۰- میانگین وزن لاشه یک رأس از انواع دام کشتار شده در هریک از کشتارگاه‌های استان قزوین: ۱۳۸۹..... ۱۴۲
- ۱۰۱- میانگین وزن لاشه یک رأس از انواع دام کشتار شده در هریک از کشتارگاه‌های استان قم: ۱۳۸۹..... ۱۴۲
- ۱۰۲- میانگین وزن لاشه یک رأس از انواع دام کشتار شده در هریک از کشتارگاه‌های استان کردستان: ۱۳۸۹..... ۱۴۳
- ۱۰۳- میانگین وزن لاشه یک رأس از انواع دام کشتار شده در هریک از کشتارگاه‌های استان کرمان: ۱۳۸۹..... ۱۴۴
- ۱۰۴- میانگین وزن لاشه یک رأس از انواع دام کشتار شده در هریک از کشتارگاه‌های استان کرمانشاه: ۱۳۸۹..... ۱۴۵
- ۱۰۵- میانگین وزن لاشه یک رأس از انواع دام کشتار شده در هریک از کشتارگاه‌های استان کهگیلویه و بویراحمد: ۱۳۸۹..... ۱۴۶
- ۱۰۶- میانگین وزن لاشه یک رأس از انواع دام کشتار شده در هریک از کشتارگاه‌های استان گلستان: ۱۳۸۹..... ۱۴۷
- ۱۰۷- میانگین وزن لاشه یک رأس از انواع دام کشتار شده در هریک از کشتارگاه‌های استان گیلان: ۱۳۸۹..... ۱۴۸
- ۱۰۸- میانگین وزن لاشه یک رأس از انواع دام کشتار شده در هریک از کشتارگاه‌های استان لرستان: ۱۳۸۹..... ۱۴۹
- ۱۰۹- میانگین وزن لاشه یک رأس از انواع دام کشتار شده در هریک از کشتارگاه‌های استان مازندران: ۱۳۸۹..... ۱۵۰
- ۱۱۰- میانگین وزن لاشه یک رأس از انواع دام کشتار شده در هریک از کشتارگاه‌های استان مرکزی: ۱۳۸۹..... ۱۵۱
- ۱۱۱- میانگین وزن لاشه یک رأس از انواع دام کشتار شده در هریک از کشتارگاه‌های استان هرمزگان: ۱۳۸۹..... ۱۵۲
- ۱۱۲- میانگین وزن لاشه یک رأس از انواع دام کشتار شده در هریک از کشتارگاه‌های استان همدان: ۱۳۸۹..... ۱۵۲
- ۱۱۳- میانگین وزن لاشه یک رأس از انواع دام کشتار شده در هریک از کشتارگاه‌های استان یزد: ۱۳۸۹..... ۱۵۳
- ۱۱۴- تعداد کل کشتار، تعداد، وزن و میانگین وزن لاشه‌های ضبطی، وزن اعضای ضبط شده و وزن کل لاشه اعضای ضبط شده
گوسفند و بره: ۱۳۸۹..... ۱۵۴
- ۱۱۵- تعداد کل کشتار، تعداد، وزن و میانگین وزن لاشه‌های ضبطی، وزن اعضای ضبط شده و وزن کل لاشه اعضای ضبط شده
بز و بزغاله: ۱۳۸۹..... ۱۵۵
- ۱۱۶- تعداد کل کشتار، تعداد، وزن و میانگین وزن لاشه‌های ضبطی، وزن اعضای ضبط شده و وزن کل لاشه اعضای ضبط شده
گاو و گوساله: ۱۳۸۹..... ۱۵۶
- ۱۱۷- تعداد کل کشتار، تعداد، وزن و میانگین وزن لاشه‌های ضبطی، وزن اعضای ضبط شده و وزن کل لاشه اعضای ضبط شده
گاو میش و بچه گاو میش: ۱۳۸۹..... ۱۵۷
- ۱۱۸- تعداد کل کشتار، تعداد، وزن و میانگین وزن لاشه‌های ضبطی، وزن اعضای ضبط شده و وزن کل لاشه اعضای ضبط شده
شتر و بچه شتر: ۱۳۸۹..... ۱۵۸

مقدمه

اولین نشریه آماری کشتار دام در ایران که به وسیله وزارت اقتصاد در خرداد ماه سال ۱۳۴۴ منتشر شد حاوی آمار کشتار دام سال‌های ۱۳۳۸ لغایت ۱۳۴۳ در شهرهایی بود که طبق سرشماری عمومی نفوس سال ۱۳۳۵ بیش از ۵۰۰۰ نفر جمعیت داشتند. از آن به بعد نیز تا سال ۱۳۴۶ گزارش‌های آمار کشتار دام توسط اداره کل آمار وزارتخانه مزبور تهیه می‌شد تا آن‌که از سال ۱۳۴۷ مرکز آمار ایران اجرای طرح آمار کشتار دام را به عهده گرفت. جمع‌آوری آمار مزبور تا سال ۱۳۷۵ هر ماه از طریق مکاتبه یا مراجعه مستقیم به شهرداری‌های کشور انجام می‌گرفت ولی از سال ۱۳۷۶ با توجه به اعلام آمادگی سازمان دامپزشکی برای همکاری، تمامی کشتارگاه‌های تحت پوشش شبکه‌های دامپزشکی مورد آمارگیری قرار گرفت. برای اجرای این طرح پرسشنامه‌ای همراه با دستورالعمل تکمیل آن، از طریق معاونت برنامه‌ریزی استانداری‌ها (سازمان مدیریت و برنامه‌ریزی سابق) برای تکمیل در اختیار مسئولان کشتارگاه‌ها قرار می‌گیرد. مسئولان کشتارگاه‌ها پرسشنامه هر ماه را با استفاده از آماری که به‌طور مرتب در دفتر ثبت می‌شود تکمیل و به معاونت برنامه‌ریزی استانداری‌ها (سازمان مدیریت و برنامه‌ریزی سابق) مسترد می‌دارند. سازمان مذکور پس از انجام بررسی و کنترل‌های لازم، پرسشنامه‌ها را داده‌آمایی می‌کند و در پایان هر فصل اطلاعات ثبت شده را برای بررسی نهایی، استخراج و انتشار به مرکز آمار ایران ارسال می‌دارد.

تعداد کشتارگاه‌های تحت پوشش طرح در سال ۱۳۸۹ در جدول صفحه ۱۲ به تفکیک استان درج شده است. در استفاده از آمارهای این نشریه لازم است به نکات زیر توجه شود:

- الف) این آمار، شامل اطلاعات مربوط به کشتار دام در مناطق روستایی خارج از پوشش شبکه دامپزشکی نمی‌شود.
- ب) آمار ارائه شده فاقد اطلاعات مربوط به ذبح غیر مجاز در شهرها است.
- پ) کشتارگاه‌های مجاز بخش خصوصی نیز در این آمارگیری منظور شده است.
- ت) آمار کشتار دام کشتارگاه‌های خصوصی هر استان تحت عنوان «سایر کشتارگاه‌ها» در آخرین سطر جدول‌های مربوط به استان آورده شده است.
- ث) واحد شتر در جدول‌های مربوط به تعداد «نفر» است.

تعداد کشتارگاه‌هایی که آمار کشتار دام خود را ارسال داشته‌اند بر حسب استان: ۱۳۸۹

تعداد کشتارگاه‌ها			استان
خصوصی	دولتی	کل	
۳۱	۳۹۶	۴۲۷	کل کشور
۰	۲۴	۲۴	آذربایجان شرقی
۰	۱۸	۱۸	آذربایجان غربی
۰	۱۵	۱۵	اردبیل
۷	۲۵	۳۲	اصفهان
۰	۱۱	۱۱	ایلام
۰	۵	۵	بوشهر
۱۳	۴	۱۷	تهران
۰	۱۱	۱۱	چهارمحال و بختیاری
۰	۹	۹	خراسان جنوبی
۱	۲۹	۳۰	خراسان رضوی
۰	۹	۹	خراسان شمالی
۰	۲۷	۲۷	خوزستان
۰	۱۱	۱۱	زنجان
۰	۹	۹	سمنان
۳	۸	۱۱	سیستان و بلوچستان
۵	۳۲	۳۷	فارس
۱	۲	۳	قزوین
۰	۲	۲	قم
۰	۹	۹	کردستان
۰	۲۴	۲۴	کرمان
۱	۱۴	۱۵	کرمانشاه
۰	۷	۷	کهگیلویه و بویراحمد
۰	۱۴	۱۴	گلستان
۰	۱۰	۱۰	گیلان
۰	۱۰	۱۰	لرستان
۰	۱۹	۱۹	مازندران
۰	۱۲	۱۲	مرکزی
۰	۸	۸	هرمزگان
۰	۸	۸	همدان
۰	۱۰	۱۰	یزد

نگاهی اجمالی به روند تغییرات آمار کشتار دام کشتارگاه‌های کشور (۱۳۸۰-۱۳۸۹)

آمار مربوط به تعداد و وزن لاشه قابل مصرف انواع دام ذبح شده در کشتارگاه‌های کشور طی ده ساله اخیر نشان می‌دهد:

- ۱- کمترین تعداد لاشه قابل مصرف گوسفند و بره ذبح شده با ۴۸۸۴ هزار لاشه به وزن ۹۰ هزار تن مربوط به سال ۱۳۸۹ و بیش‌ترین تعداد با ۱۰۰۳۸ هزار لاشه به وزن ۱۷۰ هزار تن مربوط به سال ۱۳۸۷ بوده است.
- ۲- کمترین تعداد لاشه قابل مصرف بز و بزغاله ذبح شده با ۱۷۴۹ هزار لاشه به وزن ۲۵ هزار تن مربوط به سال ۱۳۸۹ و بیش‌ترین تعداد با ۲۹۱۴ هزار لاشه به وزن ۳۹ هزار تن مربوط به سال ۱۳۸۵ بوده است.
- ۳- کمترین تعداد لاشه قابل مصرف گاو و گوساله ذبح شده با ۱۲۳۵ هزار لاشه به وزن ۲۲۲ هزار تن مربوط به سال ۱۳۸۹ و بیش‌ترین تعداد با ۱۶۴۵ هزار لاشه به وزن ۲۲۹ هزار تن مربوط به سال ۱۳۸۰ بوده است.
- ۴- کمترین تعداد لاشه قابل مصرف گاو میش و بچه گاو میش ذبح شده با ۲۰ هزار لاشه به وزن ۳ هزار تن مربوط به سال ۱۳۸۹ و بیش‌ترین تعداد با ۵۴ هزار لاشه به وزن ۸ هزار تن مربوط به سال ۱۳۸۴ بوده است.
- ۵- کمترین تعداد لاشه قابل مصرف شتر و بچه شتر با ۲۰ هزار لاشه به وزن ۴ هزار تن مربوط به سال ۱۳۸۴ و بیش‌ترین تعداد با ۷۳ هزار لاشه به وزن ۱۴ هزار تن مربوط به سال ۱۳۸۱ بوده است. این میزان در سال ۱۳۸۹ به ۲۹ هزار لاشه به وزن ۶ هزار تن رسیده است.

الف- تعداد لاشه قابل مصرف انواع دام ذبح شده در کشتارگاه‌های کشور: ۸۹-۱۳۸۰ (هزار لاشه)

سال	گوسفند و بره	بز و بزغاله	گاو و گوساله	گاو میش و بچه گاو میش	شتر و بچه شتر
۱۳۸۰	۸۷۴۳	۲۲۶۴	۱۶۴۵	۵۰	۶۷
۱۳۸۱	۷۷۹۳	۲۴۰۱	۱۴۸۹	۳۹	۷۳
۱۳۸۲	۶۷۳۱	۲۲۶۳	۱۲۷۹	۳۹	۴۶
۱۳۸۳	۷۶۳۷	۲۳۳۱	۱۳۲۳	۴۶	۲۶
۱۳۸۴	۸۵۹۰	۲۵۵۵	۱۵۱۱	۵۴	۲۰
۱۳۸۵	۹۸۷۰	۲۹۱۴	۱۵۱۸	۴۶	۲۷
۱۳۸۶	۹۴۱۲	۲۴۲۵	۱۳۰۶	۳۶	۳۰
۱۳۸۷	۱۰۰۳۸	۲۴۱۶	۱۵۷۸	۴۷	۳۴
۱۳۸۸	۶۴۴۶	۱۹۱۳	۱۴۳۲	۳۱	۴۵
۱۳۸۹	۴۸۸۴	۱۷۴۹	۱۲۳۵	۲۰	۲۹

ب- شاخص تغییرات تعداد لاشه قابل مصرف انواع دام ذبح شده در کشتارگاه‌های کشور: ۸۹-۱۳۸۱ (۱۰۰=۱۳۸۰)

سال	گوسفند و بره	بز و بزغاله	گاو و گوساله	گاو میش و بچه گاو میش	شتر و بچه شتر
۱۳۸۱	۸۹	۱۰۶	۹۱	۷۸	۱۰۹
۱۳۸۲	۷۷	۱۰۰	۷۸	۷۸	۶۹
۱۳۸۳	۸۷	۱۰۳	۸۰	۹۲	۳۹
۱۳۸۴	۹۸	۱۱۳	۹۲	۱۰۸	۳۰
۱۳۸۵	۱۱۳	۱۲۹	۹۲	۹۲	۴۰
۱۳۸۶	۱۰۸	۱۰۷	۷۹	۷۲	۴۵
۱۳۸۷	۱۱۵	۱۰۷	۹۶	۹۴	۵۱
۱۳۸۸	۷۴	۸۴	۸۷	۶۲	۶۷
۱۳۸۹	۵۶	۷۷	۷۵	۴۰	۴۳

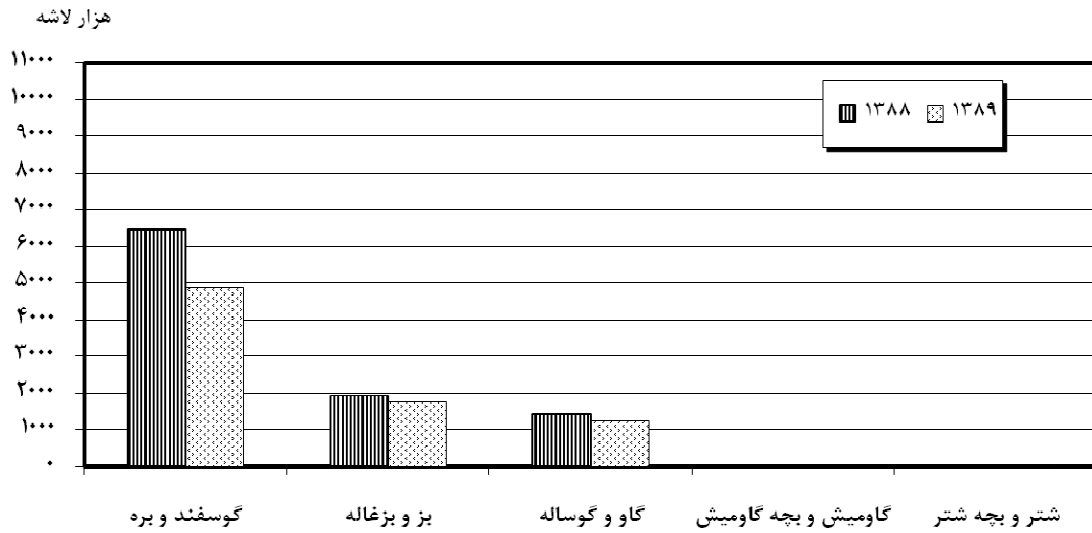
ب- وزن لاشه قابل مصرف انواع دام ذبح شده در کشتارگاه‌های کشور: ۸۹-۱۳۸۰ (هزار تن)

شتر و بچه شتر	گاو میش و بچه گاو میش	گاو و گوساله	بز و بزغاله	گوسفند و بره	جمع	سال
۱۳	۸	۲۲۹	۲۹	۱۴۱	۴۲۰ ۱۳۸۰
۱۴	۶	۲۱۴	۳۱	۱۳۰	۳۹۵ ۱۳۸۱
۹	۶	۱۹۸	۲۹	۱۱۵	۳۵۷ ۱۳۸۲
۵	۷	۲۰۷	۳۱	۱۳۱	۳۸۱ ۱۳۸۳
۴	۸	۲۳۷	۳۵	۱۴۶	۴۲۰ ۱۳۸۴
۵	۷	۲۴۶	۳۹	۱۶۶	۴۶۳ ۱۳۸۵
۶	۶	۲۲۳	۳۴	۱۶۱	۴۲۹ ۱۳۸۶
۷	۸	۲۶۹	۳۳	۱۷۰	۴۸۷ ۱۳۸۷
۱۰	۵	۲۴۷	۲۷	۱۱۴	۴۰۳ ۱۳۸۸
۶	۳	۲۲۲	۲۵	۹۰	۳۴۷ ۱۳۸۹

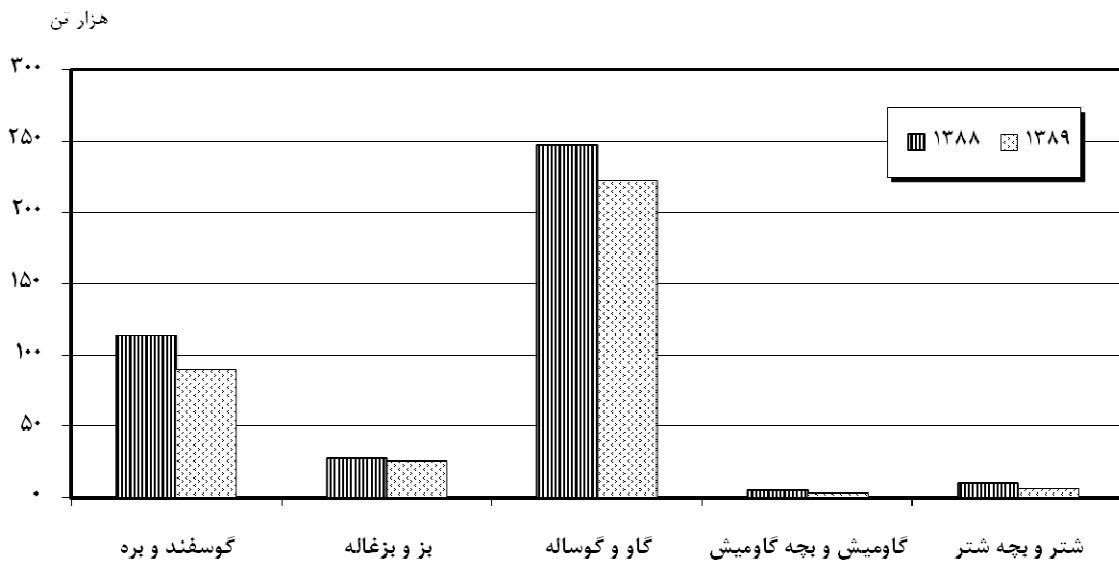
ت- شاخص تغییرات وزن لاشه قابل مصرف انواع دام ذبح شده در کشتارگاه‌های کشور: ۸۹-۱۳۸۱ ۱۳۸۰=۱۰۰

شتر و بچه شتر	گاو میش و بچه گاو میش	گاو و گوساله	بز و بزغاله	گوسفند و بره	جمع	سال
۱۰۸	۷۵	۹۳	۱۰۷	۹۲	۹۴ ۱۳۸۱
۶۹	۷۵	۸۶	۱۰۰	۸۲	۸۵ ۱۳۸۲
۳۸	۸۸	۹۰	۱۰۷	۹۳	۹۱ ۱۳۸۳
۳۱	۱۰۰	۱۰۳	۱۲۱	۱۰۴	۱۰۲ ۱۳۸۴
۳۸	۸۸	۱۰۷	۱۳۴	۱۱۸	۱۱۰ ۱۳۸۵
۴۶	۷۵	۹۷	۱۱۷	۱۱۴	۱۰۲ ۱۳۸۶
۵۴	۱۰۰	۱۱۷	۱۱۴	۱۲۱	۱۱۶ ۱۳۸۷
۷۵	۶۳	۱۰۸	۹۳	۸۱	۹۶ ۱۳۸۸
۴۶	۳۸	۹۷	۸۶	۶۴	۸۳ ۱۳۸۹

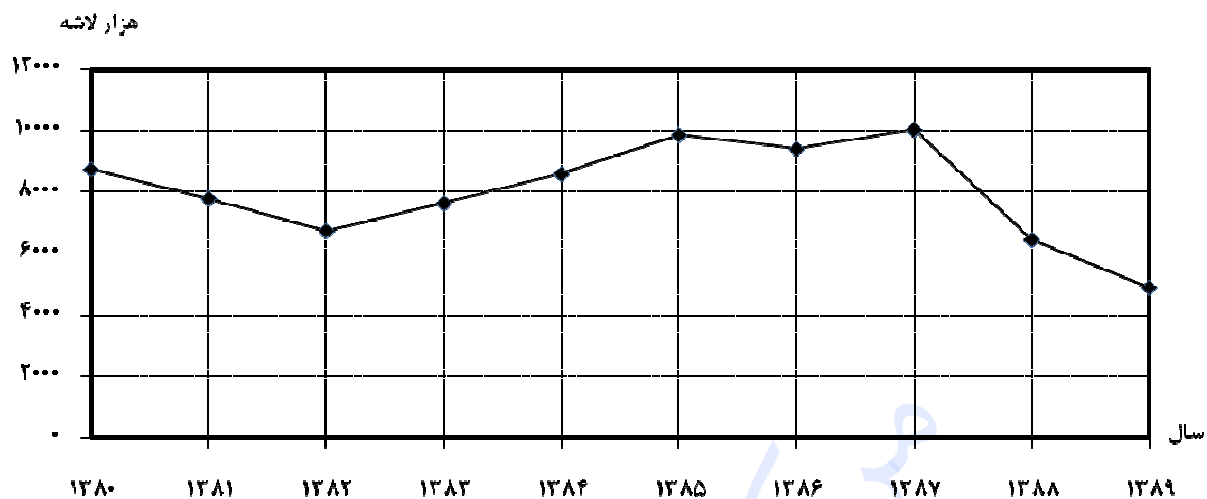
تعداد لاشه قابل مصرف انواع دام ذبح شده در کشتارگاه‌های کشور-۱۳۸۹



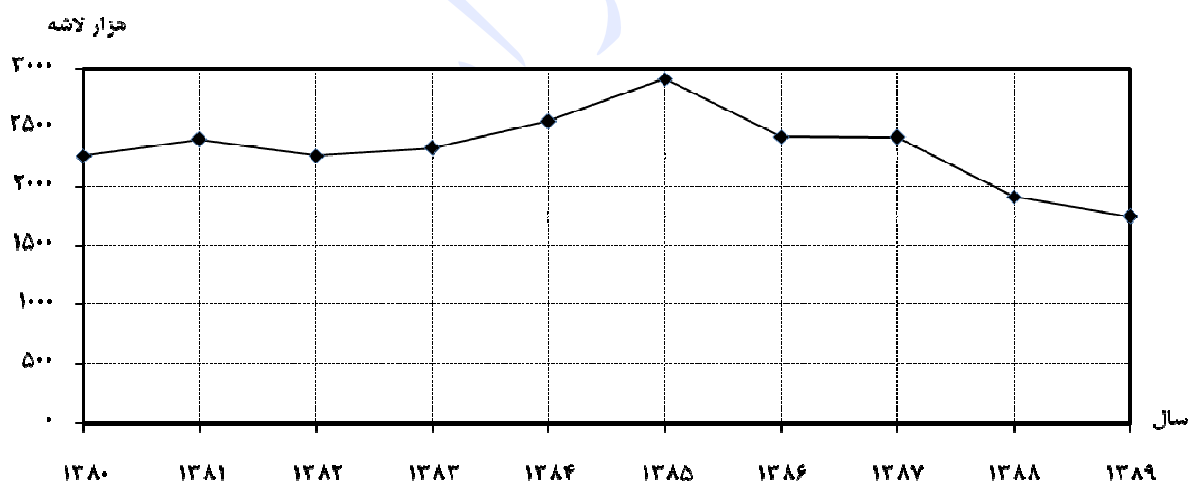
وزن لاشه قابل مصرف انواع دام ذبح شده در کشتارگاه‌های کشور-۱۳۸۹



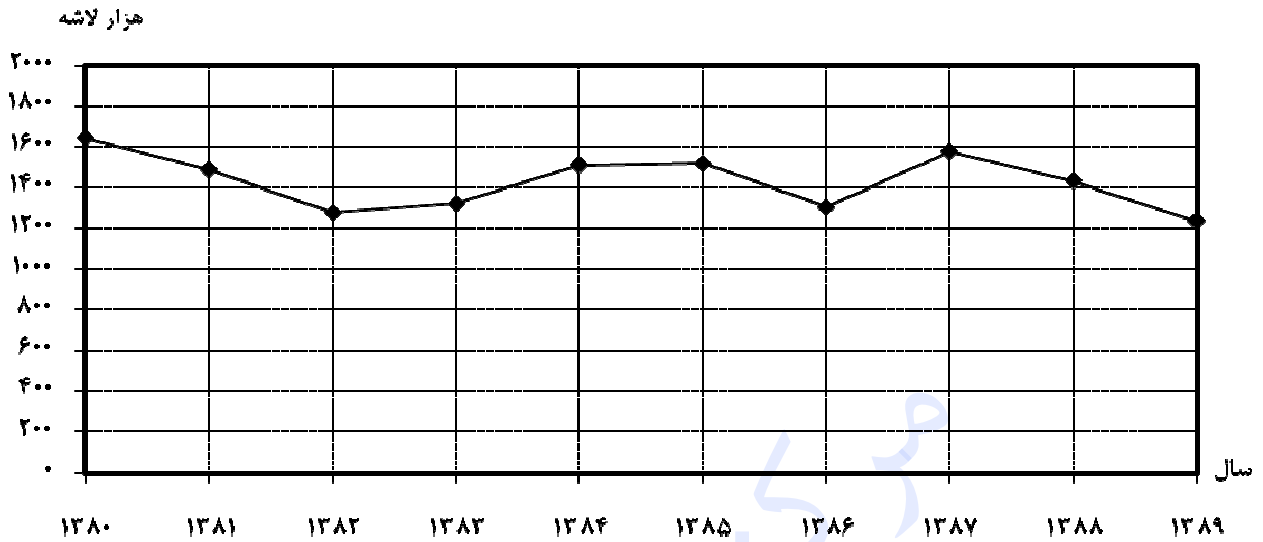
تعداد لاشه قابل مصرف گوسفند و بره ذبح شده در کشتارگاه‌های کشور: ۸۹-۱۳۸۰



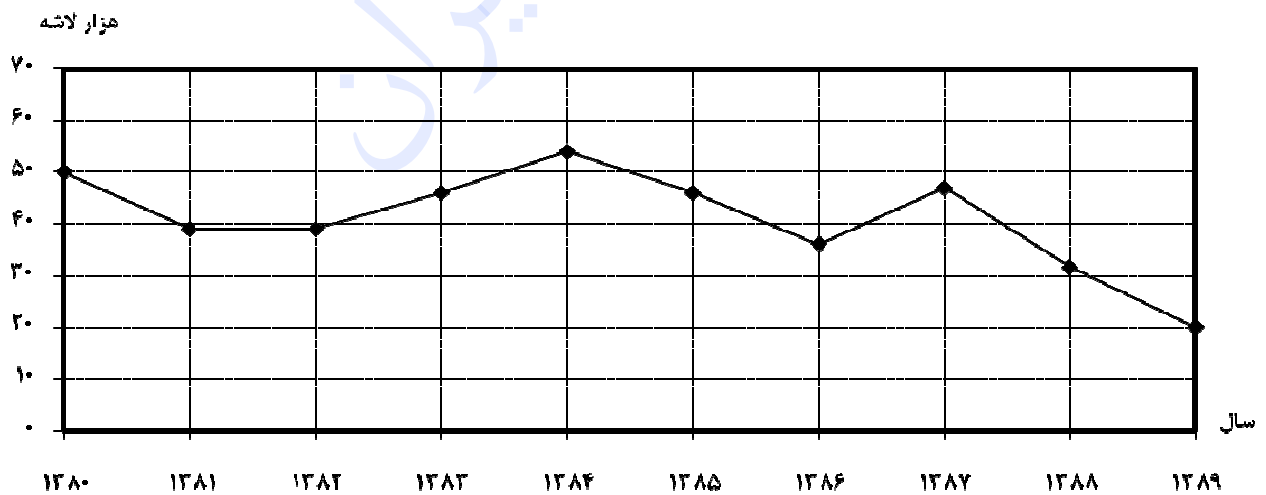
تعداد لاشه قابل مصرف بز و بزغاله ذبح شده در کشتارگاه‌های کشور: ۸۹-۱۳۸۰



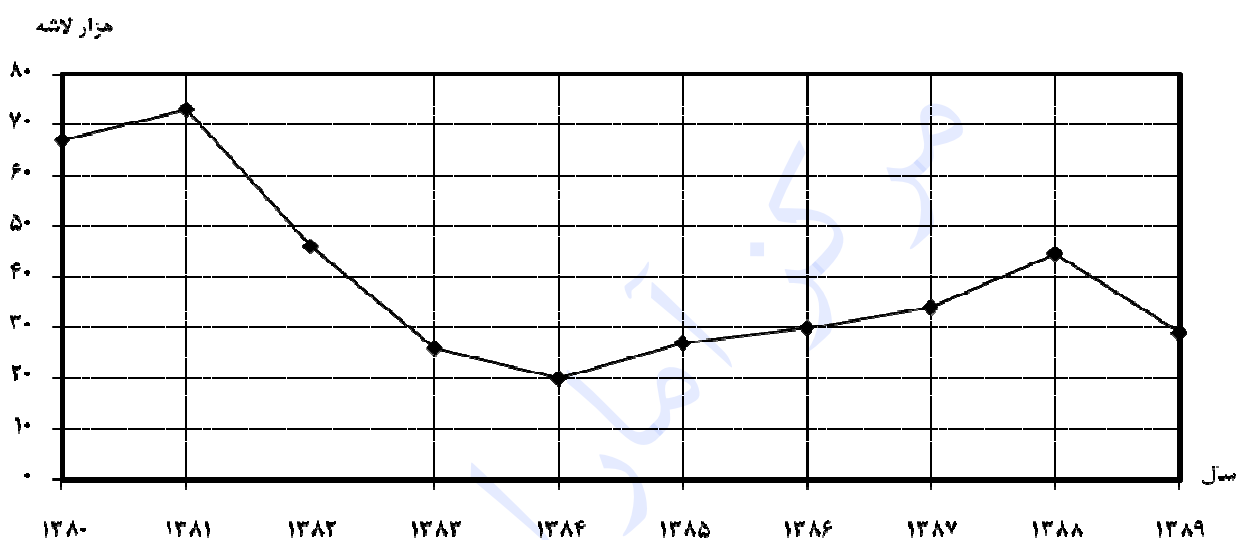
تعداد لاشه قابل مصرف گاو و گوساله ذبح شده در کشتارگاه‌های کشور: ۸۹-۱۳۸۰



تعداد لاشه قابل مصرف گاو میش و بچه گاو میش ذبح شده در کشتارگاه‌های کشور: ۸۹-۱۳۸۰



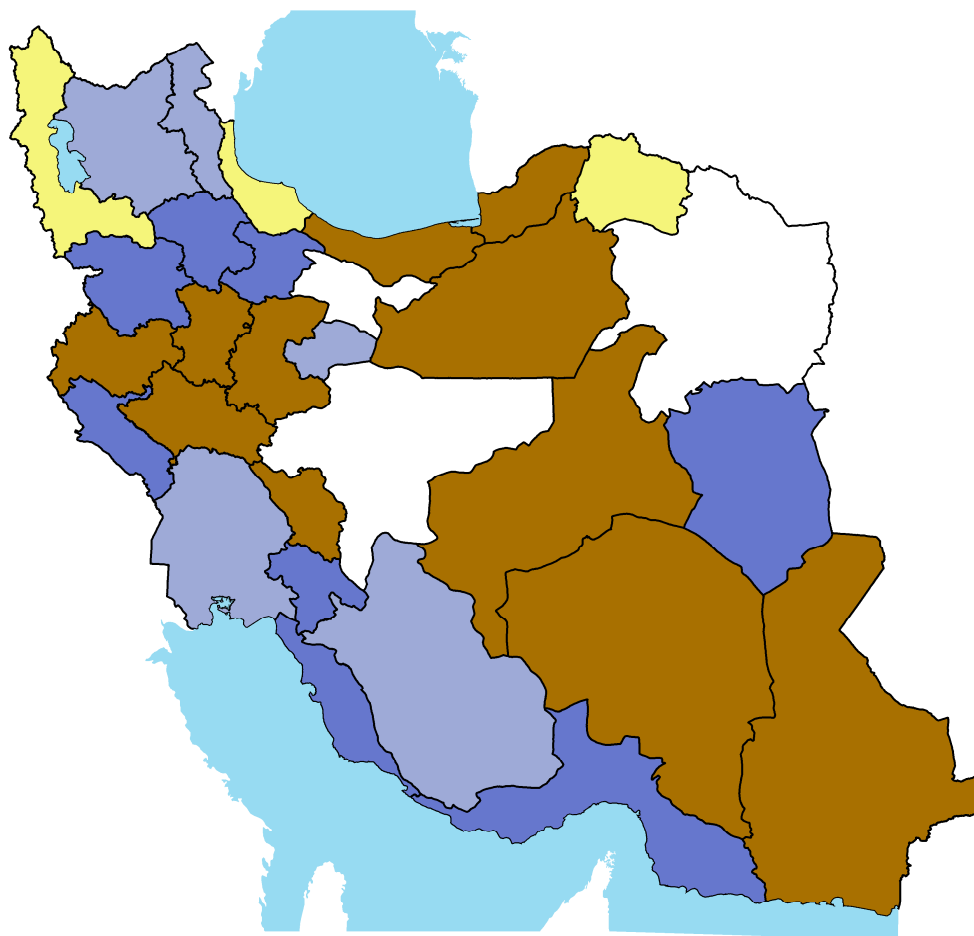
تعداد لاشه قابل مصرف شتر و بچه شتر ذبح شده در کشتارگاه‌های کشور: ۸۹-۱۳۸۰



نقشه تقسیمات کل کشور به تفکیک استان



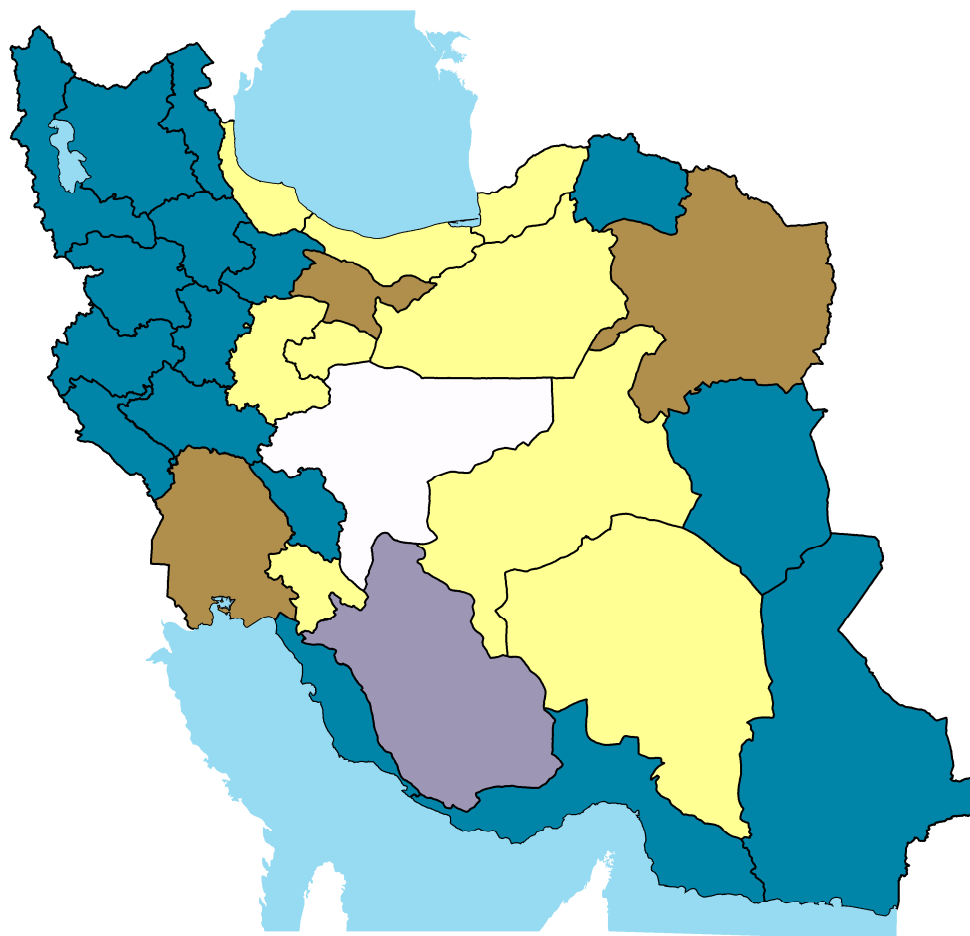
تعداد گوسفند و بره کشتار شده در سال ۱۳۸۹








تعداد گوسفند و بره کشتار شده در سال ۱۳۸۹

۴۶۸۳ - ۲۶۴۳۰	
۲۶۴۳۱ - ۴۶۷۱۶	
۴۶۷۱۷ - ۱۱۲۱۹۲	
۱۱۲۱۹۳ - ۲۴۶۸۵۶	
۲۴۶۸۵۷ - ۱۱۷۶۸۹۸	

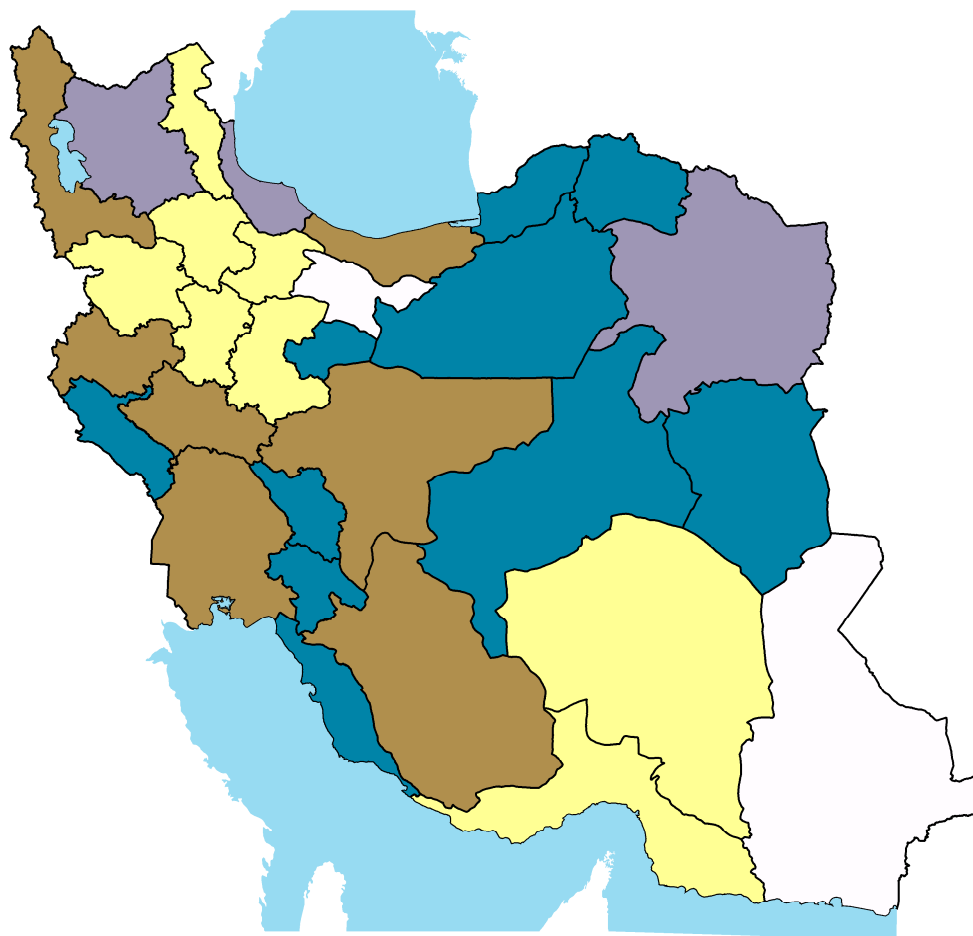
تعداد بز و بزغاله کشتار شده در سال ۱۳۸۹



تعداد بز و بزغاله کشتار شده در سال ۱۳۸۹

۳۷۸۶ - ۲۸۵۴۰	
۲۸۵۴۱ - ۶۱۹۷۱	
۶۱۹۷۲ - ۱۰۸۲۲۷	
۱۰۸۲۲۸ - ۲۴۹۰۶۴	
۲۴۹۰۶۵ - ۵۴۱۱۳۱	

تعداد گاو و گوساله کشتار شده در سال ۱۳۸۹



تعداد گاو و گوساله کشتار شده در سال ۱۳۸۹

۲۲۹۱ - ۱۴۸۳۷

۱۴۸۳۸ - ۳۱۷۱۷

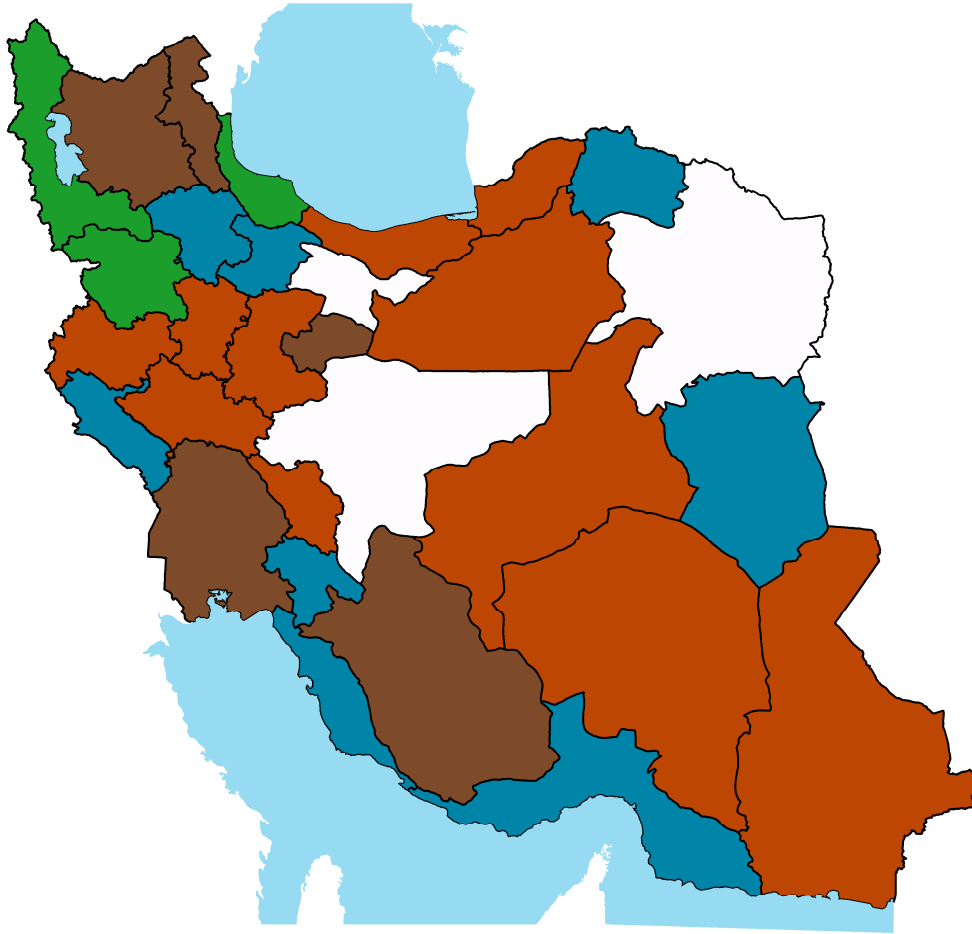
۳۱۷۱۸ - ۵۵۸۳۱

۵۵۸۳۲ - ۸۱۰۴۳






۸۱۰۴۴ - ۲۳۹۶۸۸



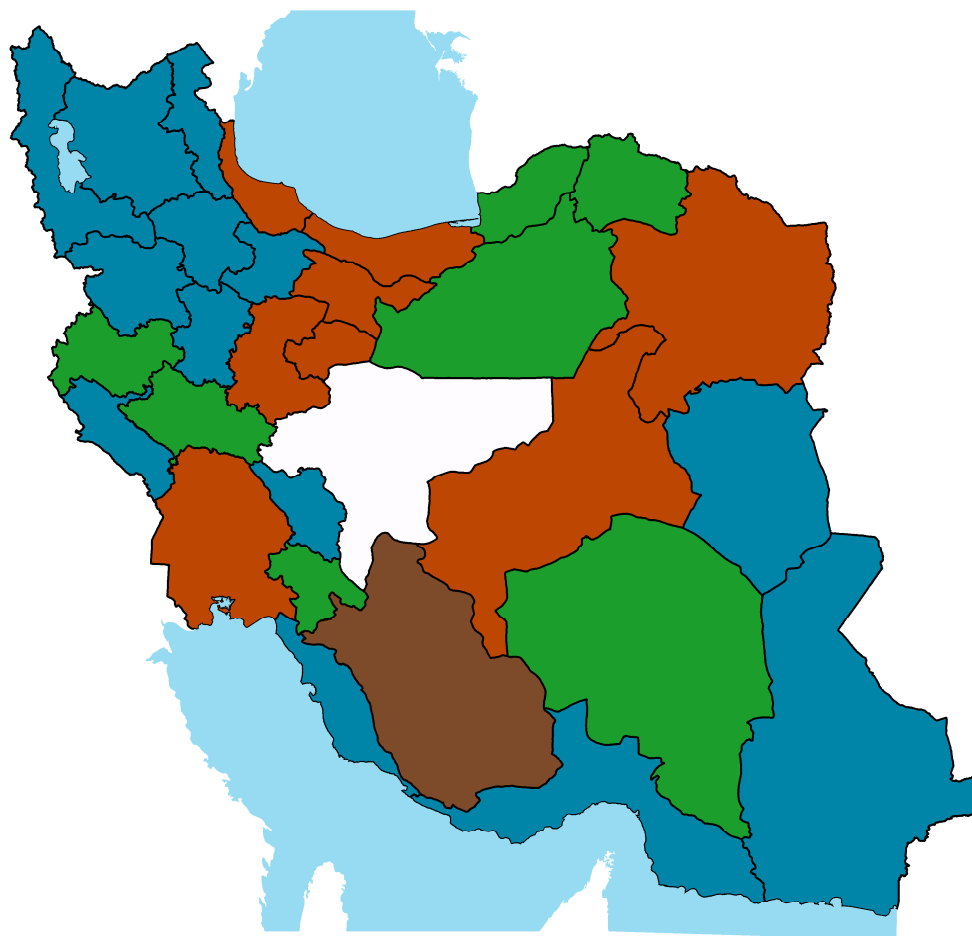
وزن لاشه گوسفند و بره کشتار شده در سال ۱۳۸۹








وزن لاشه گوسفند و بره کشتار شده در سال ۱۳۸۹

۸۷۷۴۰ - ۵۱۴۰۴۶	
۵۱۴۰۴۷ - ۸۸۰۹۲۱	
۸۸۰۹۲۲ - ۲۰۷۳۹۴۴	
۲۰۷۳۹۴۵ - ۴۴۶۵۴۰۸	
۴۴۶۵۴۰۹ - ۱۹۷۵۴۸۲۸	

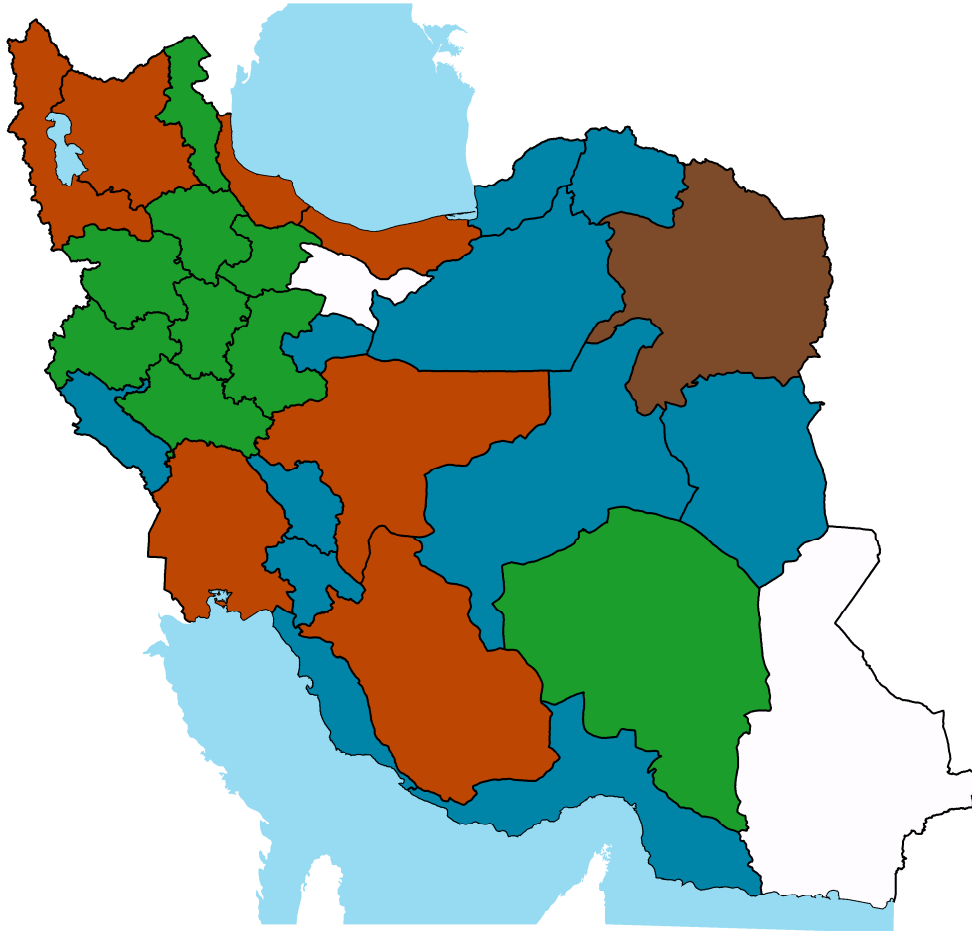
وزن لاشه بز و بزغاله کشتار شده در سال ۱۳۸۹








وزن لاشه بز و بزغاله کشتار شده در سال ۱۳۸۹

۵۲۴۹۰ - ۲۴۴۹۳۶	
۲۴۴۹۳۷ - ۷۳۸۶۲۵	
۷۳۸۶۲۶ - ۱۳۵۰۲۹۳	
۱۳۵۰۲۹۴ - ۳۹۳۸۹۵۱	
۳۹۳۸۹۵۲ - ۷۴۵۳۹۷۸	

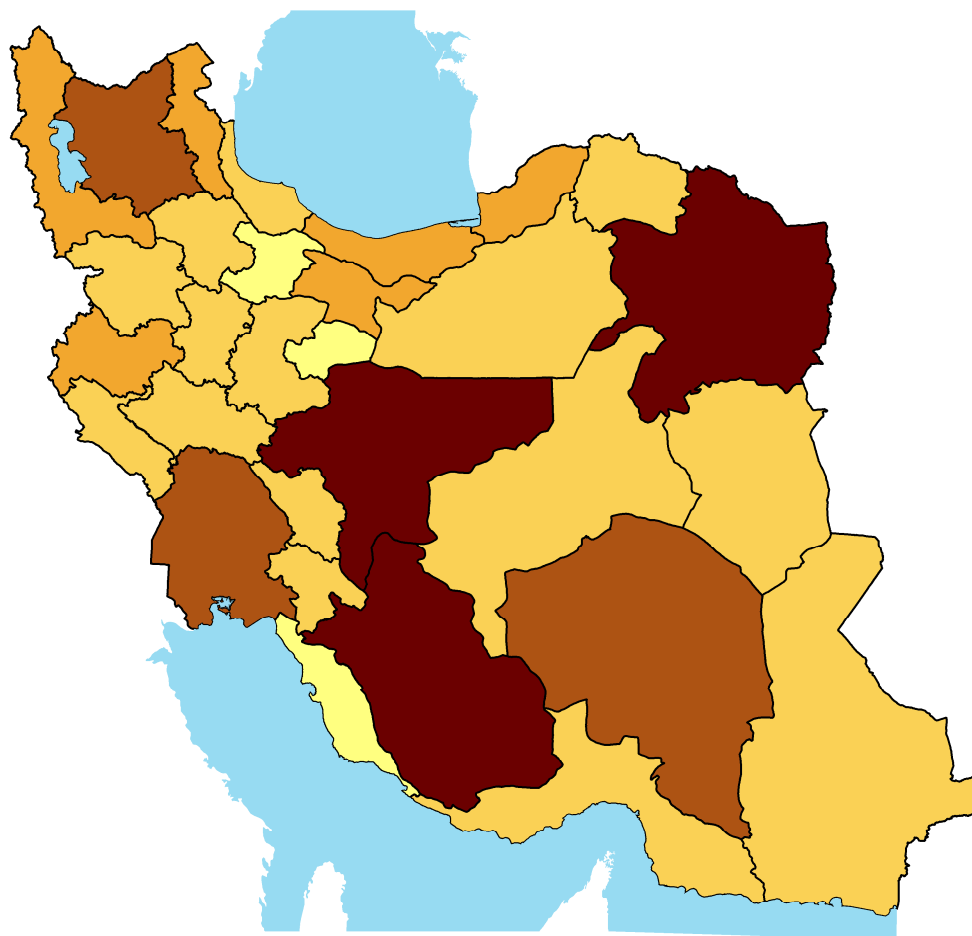
وزن لاشه گاو و گوساله کشتار شده در سال ۱۳۸۹



وزن لاشه گاو و گوساله کشتار شده در سال ۱۳۸۹

۲۷۱۹۰۶ - ۲۷۹۷۸۶۷	
۲۷۹۷۸۶۸ - ۶۸۷۲۵۴۰	
۶۸۷۲۵۴۱ - ۱۲۲۷۳۰۳۸	
۱۲۲۷۳۰۳۹ - ۱۹۰۱۰۶۸۲	
۱۹۰۱۰۶۸۳ - ۳۸۳۵۸۹۹۸	

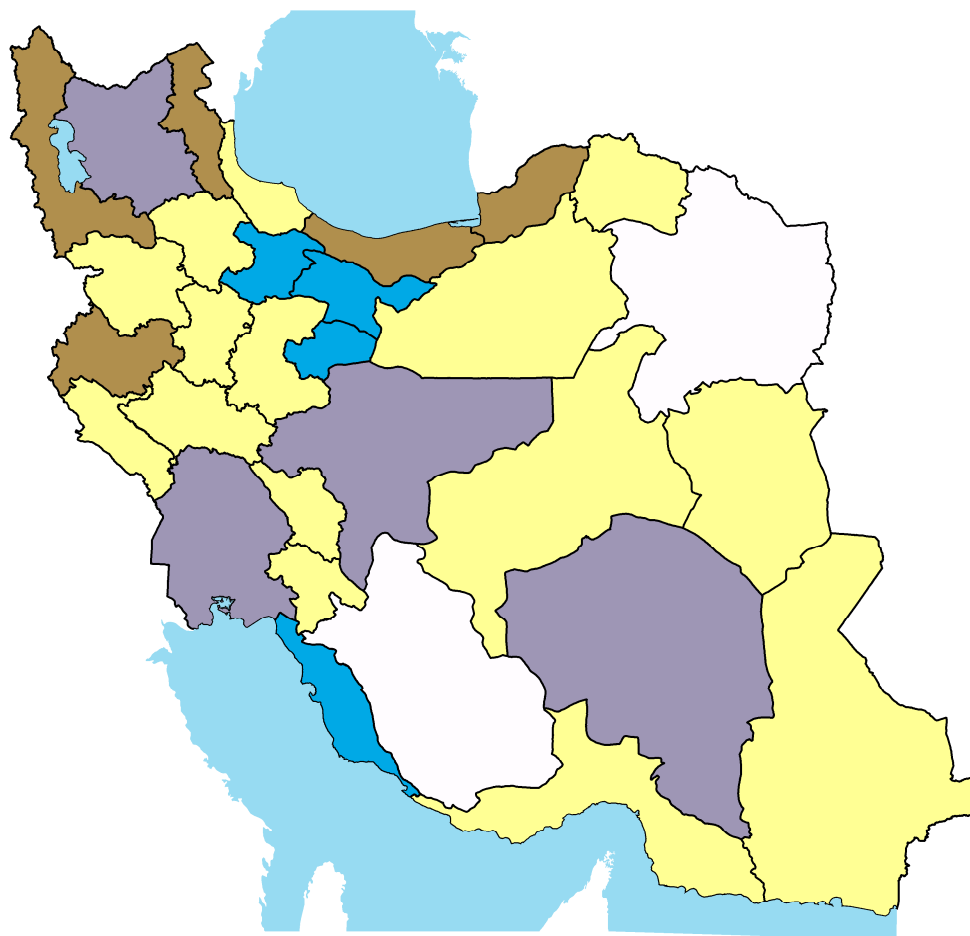
تعداد کل کشتارگاه‌های کشور در سال ۱۳۸۹



تعداد کل کشتارگاه‌های کشور در سال ۱۳۸۹

۲ - ۵	
۶ - ۱۲	
۱۳ - ۱۹	
۲۰ - ۲۷	
۲۸ - ۳۷	

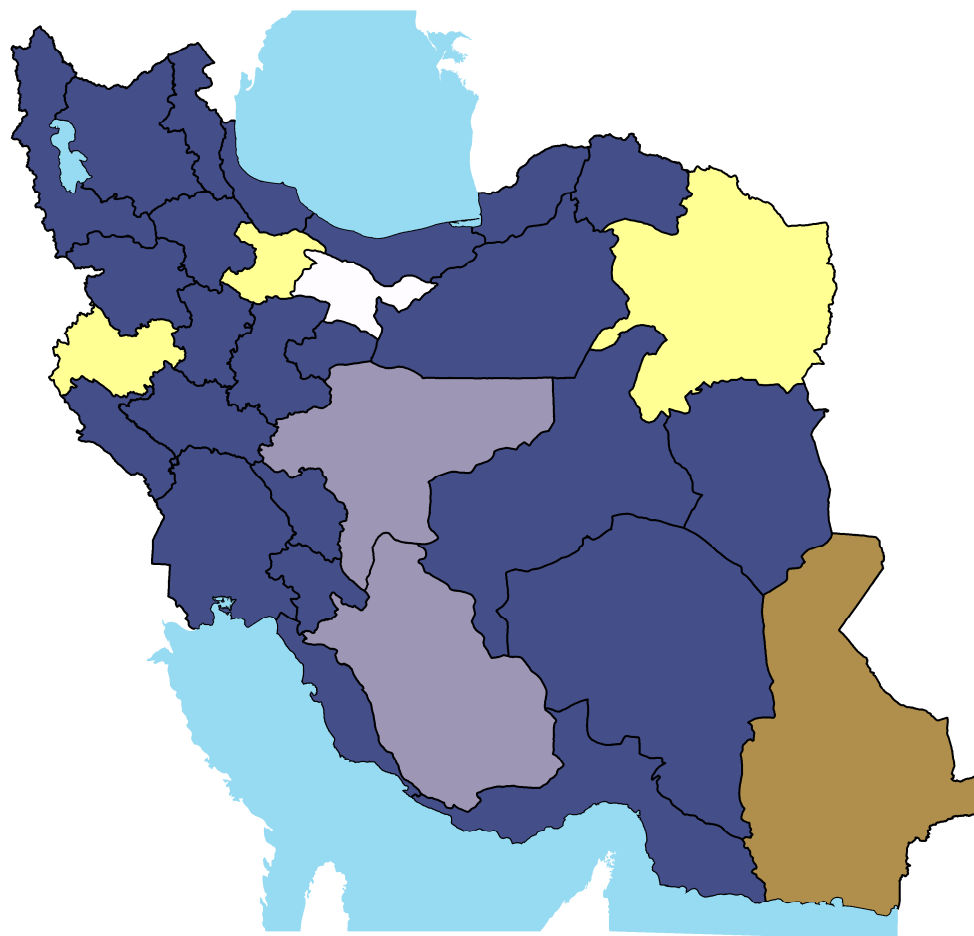
تعداد کشتارگاه‌های دولتی در سال ۱۳۸۹



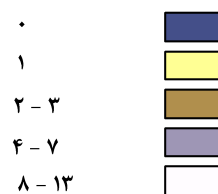
تعداد کشتارگاه‌های دولتی در سال ۱۳۸۹

۲-۵	
۶-۱۲	
۱۳-۱۹	
۲۰-۲۷	
۲۸-۳۲	

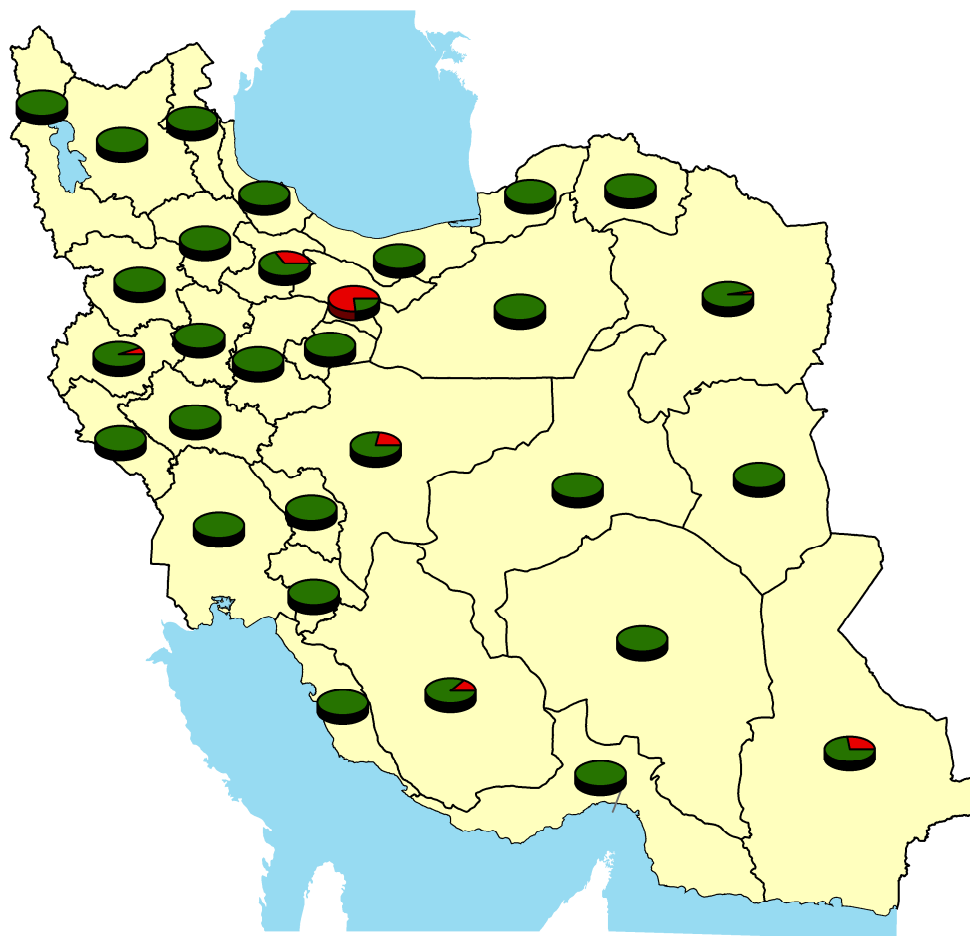
تعداد کشتارگاه‌های خصوصی در سال ۱۳۸۹



تعداد کشتارگاه‌های خصوصی در سال ۱۳۸۹



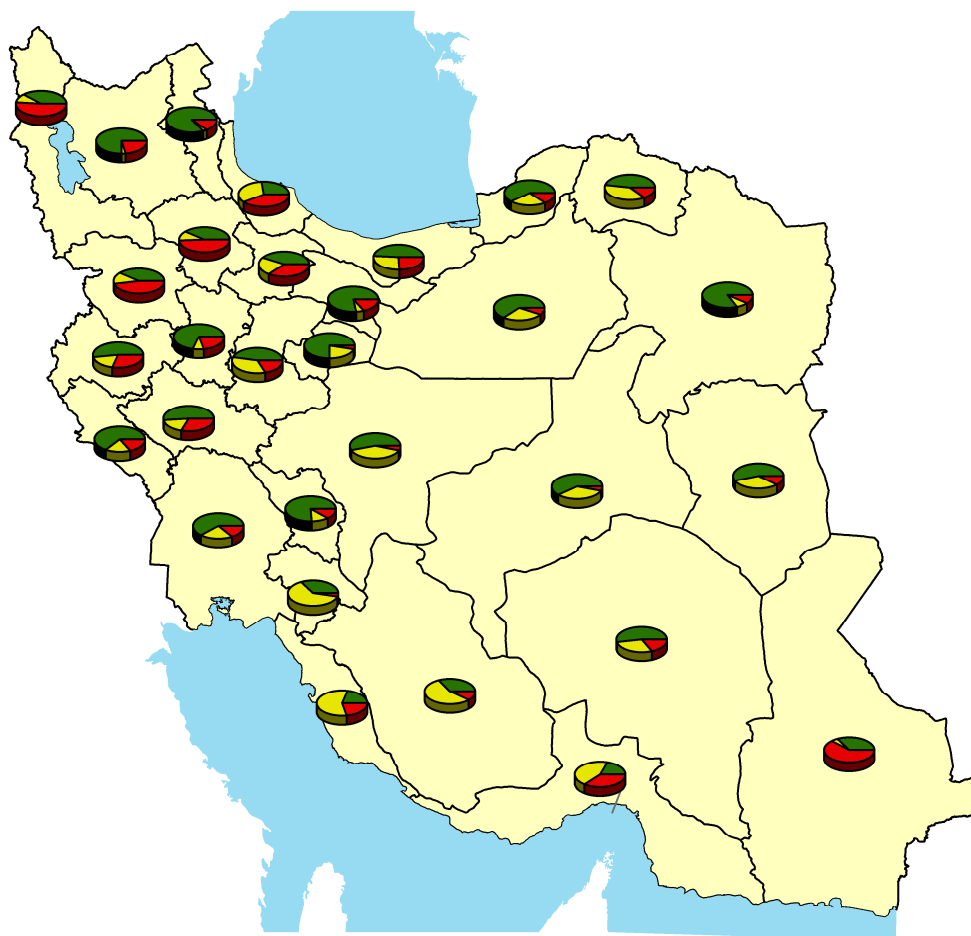
مقایسه تعداد کشتارگاه‌های خصوصی و دولتی در سال ۱۳۸۹



مقایسه تعداد کشتارگاه‌های خصوصی و دولتی در سال ۱۳۸۹

تعداد کشتارگاه‌های دولتی ■
تعداد کشتارگاه‌های خصوصی ■

مقایسه تعداد انواع دام کشتار شده در سال ۱۳۸۹



مقایسه تعداد انواع دام کشتار شده در سال ۱۳۸۹

تعداد کشتار گوسفند و بَره



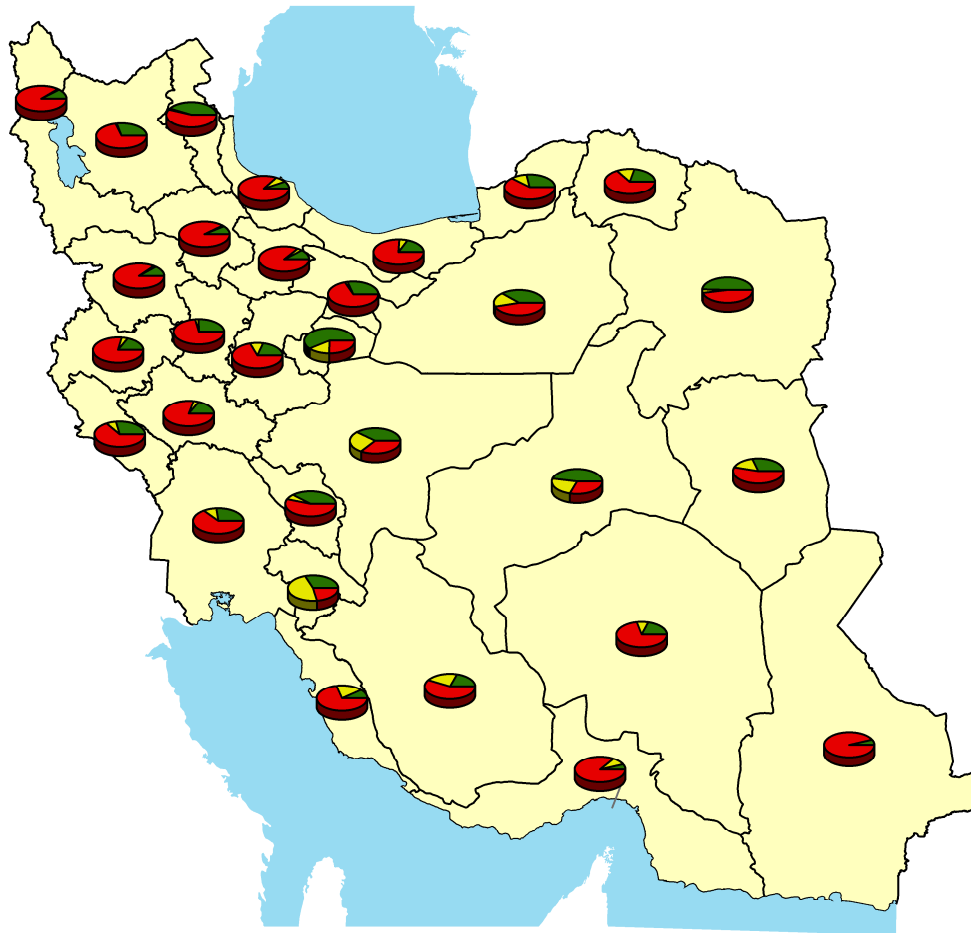
تعداد کشتار بزر و بزغاله



تعداد کشتار گاو و گوساله



مقایسه وزن لاشه انواع دام کشتار شده در سال ۱۳۸۹



مقایسه وزن لاشه انواع دام کشتار شده در سال ۱۳۸۹

- وزن لاشه گوسفند و بره
- وزن لاشه بز و بزغاله
- وزن لاشه گاو و گوساله

جدول‌های آماری

۱- تعداد انواع دام کشتار شده در کشتارگاه‌های کشور بر حسب فصل و ماه: ۱۳۸۹ (رأس)

شرح	گوسفند و بره	بز و بزغاله	گاو و گوساله	گاو میش و بچه گاو میش	شتر و بچه شتر
کل سال	۴۸۸۳۷۴۹	۱۷۴۹۱۱۴	۱۳۳۴۵۹۷	۲۰۰۶۹	۲۸۸۹۹
بهار	۱۲۵۶۱۴۲	۳۷۹۳۱۶	۳۰۳۷۷۲	۵۳۶۳	۴۵۶۲
فروردین	۳۸۱۱۵۸	۱۰۲۷۳۰	۹۴۹۷۰	۱۶۹۲	۱۳۵۳
اردیبهشت	۴۳۳۱۷۶	۱۲۷۱۰۶	۱۰۳۰۰۱	۱۹۰۷	۱۶۲۱
خرداد	۴۴۱۸۰۸	۱۴۹۴۸۰	۱۰۵۸۰۱	۱۷۶۴	۱۵۸۸
تابستان	۱۲۲۵۰۳۲	۵۴۱۳۴۹	۳۱۶۱۵۶	۴۸۰۵	۹۸۰۵
تیر	۴۰۳۶۹۲	۱۶۹۹۵۷	۱۰۲۸۳۳	۱۶۴۰	۲۷۸۶
مرداد	۴۴۷۲۷۸	۲۰۳۰۷۱	۱۱۲۵۵۰	۱۷۱۴	۴۱۹۹
شهریور	۳۷۴۰۶۲	۱۶۸۳۲۱	۱۰۰۷۷۳	۱۴۵۱	۲۸۲۰
پاییز	۱۱۱۰۸۰۵	۴۳۲۹۷۸	۳۰۸۳۸۹	۵۰۰۹	۷۶۱۵
مهر	۳۸۰۱۶۸	۱۶۱۱۳۸	۱۰۲۸۰۶	۱۶۵۰	۲۷۷۴
آبان	۳۸۹۹۸۵	۱۳۸۹۲۷	۱۰۰۸۶۸	۱۷۱۱	۲۷۸۰
آذر	۳۴۰۶۵۲	۱۳۲۹۱۳	۱۰۴۷۱۵	۱۶۴۸	۲۰۶۱
زمستان	۱۲۹۱۷۷۰	۳۹۵۴۷۱	۳۰۶۲۸۰	۴۸۹۲	۶۹۱۷
دی	۳۶۶۸۹۵	۱۳۰۶۶۵	۹۵۸۸۷	۱۵۴۹	۲۱۷۰
بهمن	۳۸۳۳۸۲	۱۱۸۰۶۴	۹۶۵۸۴	۱۵۰۹	۲۱۳۲
اسفند	۵۴۱۴۹۳	۱۴۶۷۴۲	۱۱۳۸۰۹	۱۸۳۴	۲۶۱۵

۲- وزن انواع دام کشتار شده در کشتارگاه‌های کشور بر حسب فصل و ماه: ۱۳۸۹ (کیلوگرم)

شرح	گوسفند و بره	بز و بزغاله	گاو و گوساله	گاو میش و بچه گاو میش	شتر و بچه شتر
کل سال	۱۹۸۵۰۱۲۸	۲۵۴۶۱۴۵۱	۲۲۲۴۳۰۹۳۶	۳۳۹۷۷۸۱۹	۶۰۵۵۸۸۰
بهار	۲۱۷۰۳۶۲۸	۵۳۸۱۷۵۷	۵۳۸۱۹۲۸۴	۸۸۸۵۳۰	۸۷۴۵۲۷
فروردین	۶۵۱۱۶۷۴	۱۴۹۷۵۱۵	۱۶۸۳۸۶۹۷	۲۷۵۸۳۰	۲۴۶۰۰۵
اردیبهشت	۷۶۱۸۱۵۵	۱۸۰۴۳۳۲	۱۸۲۶۲۴۳۳	۳۱۸۴۴۵	۳۱۹۲۲۵
خرداد	۷۵۷۳۷۹۹	۲۰۷۹۹۱۰	۱۸۷۱۸۱۵۴	۲۹۴۲۵۵	۳۰۹۲۹۷
تابستان	۲۱۷۵۷۱۸۰	۷۷۳۴۸۸۳	۵۶۱۶۱۰۲۳	۷۷۷۵۸۳	۲۰۹۳۳۵۲
تیر	۶۹۸۰۴۰۷	۲۴۱۶۲۵۳	۱۸۰۱۰۷۳۵	۲۷۴۸۳۱	۵۷۶۵۳۶
مرداد	۷۹۵۳۳۱۸	۲۸۶۷۶۶۱	۲۰۰۵۵۳۲۱	۲۶۰۶۰۶	۹۰۷۲۰۲
شهریور	۶۸۲۳۴۵۵	۲۴۵۰۹۶۹	۱۸۰۹۴۹۶۷	۲۴۲۱۴۶	۶۰۹۶۱۴
پاییز	۲۰۹۷۷۸۲۸	۶۴۹۷۲۷۲	۵۵۷۲۵۶۴۲	۸۲۶۲۳۷	۱۶۰۲۰۱۰
مهر	۷۰۳۷۵۷۲	۲۴۰۴۳۳۸	۱۸۶۲۸۷۹۹	۲۷۳۶۸۵	۶۰۲۲۱۹
آبان	۷۳۶۸۵۱۲	۲۱۰۱۶۳۹	۱۸۰۴۰۰۴۴	۲۸۲۹۹۸	۵۶۹۷۲۱
آذر	۶۵۷۱۷۴۴	۱۹۹۱۲۹۵	۱۹۰۵۶۷۹۹	۲۶۹۵۵۴	۴۳۰۰۷۰
زمستان	۲۵۴۱۱۴۹۲	۵۸۴۷۵۳۹	۵۶۷۲۴۹۸۷	۸۰۵۴۳۹	۱۴۸۵۹۹۱
دی	۷۳۲۴۸۷۴	۱۹۳۶۹۶۳	۱۷۶۴۹۶۰۰	۲۵۸۱۵۸	۴۶۷۶۹۵
بهمن	۷۵۵۹۸۹۴	۱۷۴۶۴۰۱	۱۷۹۹۹۶۸۳	۲۴۸۹۵۵	۴۶۱۲۵۹
اسفند	۱۰۵۲۶۷۲۴	۲۱۶۴۱۷۵	۲۱۰۷۵۷۰۴	۲۹۸۳۲۶	۵۵۷۰۳۷

۳- میانگین وزن لاشه یک رأس از انواع دام کشتار شده در کشتارگاه‌های کشور بر حسب فصل و ماه: ۱۳۸۹ (کیلوگرم)

شرح	گوسفند و بره	بز و بزغاله	گاو و گوساله	گاو میش و بچه گاو میش	شتر و بچه شتر
کل سال	۱۸/۴۰	۱۴/۵۶	۱۸۰/۱۶	۱۶۴/۳۲	۲۰۹/۵۵
بهار	۱۷/۲۸	۱۴/۱۹	۱۷۷/۱۷	۱۶۵/۶۸	۱۹۱/۷۰
فروردین	۱۷/۰۸	۱۴/۵۸	۱۷۷/۳۱	۱۶۳/۰۲	۱۸۱/۸۲
اردیبهشت	۱۷/۵۹	۱۴/۲۰	۱۷۷/۳۰	۱۶۶/۹۹	۱۹۶/۹۳
خرداد	۱۷/۱۴	۱۳/۹۱	۱۷۶/۹۲	۱۶۶/۸۱	۱۹۴/۷۷
تابستان	۱۷/۷۶	۱۴/۲۹	۱۷۷/۶۴	۱۶۱/۸۳	۲۱۳/۵۰
تیر	۱۷/۲۹	۱۴/۲۲	۱۷۵/۱۵	۱۶۷/۵۸	۲۰۶/۹۴
مرداد	۱۷/۷۸	۱۴/۱۲	۱۷۸/۱۹	۱۵۲/۰۵	۲۱۶/۰۵
شهریور	۱۸/۲۴	۱۴/۵۶	۱۷۹/۵۶	۱۶۶/۸۸	۲۱۶/۱۸
پاییز	۱۸/۸۹	۱۵/۰۱	۱۸۰/۷۰	۱۶۴/۹۵	۲۱۰/۳۸
مهر	۱۸/۵۱	۱۴/۹۲	۱۸۱/۲۰	۱۶۵/۸۷	۲۱۷/۰۹
آبان	۱۸/۸۹	۱۵/۱۳	۱۷۸/۸۵	۱۶۵/۴۰	۲۰۴/۹۴
آذر	۱۹/۲۹	۱۴/۹۸	۱۸۱/۹۹	۱۶۳/۵۶	۲۰۸/۶۷
زمستان	۱۹/۶۷	۱۴/۷۹	۱۸۵/۲۱	۱۶۴/۶۴	۲۱۴/۸۳
دی	۱۹/۹۶	۱۴/۸۲	۱۸۴/۰۷	۱۶۶/۶۶	۲۱۵/۵۳
بهمن	۱۹/۷۲	۱۴/۷۹	۱۸۶/۳۶	۱۶۴/۹۸	۲۱۶/۳۵
اسفند	۱۹/۴۴	۱۴/۷۵	۱۸۵/۱۸	۱۶۲/۶۶	۲۱۳/۰۲

۴- تعداد و وزن گوسفند و بره کشتار شده در کشتارگاه‌ها بر حسب استان: ۱۳۸۹

استان	تعداد	درصد	وزن (کیلوگرم)	درصد
کل کشور	۴۸۸۳۷۴۹	۱۰۰	۱۹۱۸۵۰۱۲۸	۱۰۰
آذربایجان شرقی	۲۱۷۳۷۴	۴/۴۵	۴۴۶۵۴۰۸	۴/۹۷
آذربایجان غربی	۳۳۱۲۶	۰/۶۸	۸۳۰۵۸۲	۰/۹۲
اردبیل	۱۸۱۹۸۴	۳/۷۳	۳۱۳۳۳۳۶	۳/۴۹
اصفهان	۶۹۹۴۸۶	۱۴/۳۲	۱۳۵۲۹۶۳۹	۱۵/۰۶
ایلام	۱۶۸۳۰	۰/۳۴	۳۱۸۹۳۴	۰/۳۵
بوشهر	۴۶۸۳	۰/۱۰	۸۷۷۴۰	۰/۱۰
تهران	۱۱۷۶۸۹۸	۲۴/۱۰	۱۶۹۴۹۸۱۳	۱۸/۸۶
چهارمحال و بختیاری	۷۰۶۱۹	۱/۴۵	۱۲۵۸۷۵۳	۱/۴۰
خراسان جنوبی	۲۵۹۸۵	۰/۵۳	۴۶۳۹۷۳	۰/۵۲
خراسان رضوی	۸۱۵۹۹۲	۱۶/۷۱	۱۹۷۵۴۸۲۸	۲۱/۹۹
خراسان شمالی	۲۹۰۹۳	۰/۶۰	۵۱۴۰۴۶	۰/۵۷
خوزستان	۲۴۶۸۵۶	۵/۰۵	۳۲۷۶۹۹۷	۳/۶۵
زنجان	۱۶۷۴۶	۰/۳۴	۳۴۷۳۱۹	۰/۳۹
سمنان	۶۸۷۳۴	۱/۴۱	۱۴۰۷۱۰۳	۱/۵۷
سیستان و بلوچستان	۹۹۷۹۶	۲/۰۴	۱۹۱۱۴۹۳	۲/۱۳
فارس	۱۵۴۰۰۵	۳/۱۵	۲۹۹۵۱۷۷	۳/۳۳
قزوین	۲۴۷۳۴	۰/۵۱	۴۷۱۴۹۰	۰/۵۲
قم	۲۰۸۸۳۸	۴/۲۸	۳۱۳۲۵۷۰	۳/۴۹
کردستان	۲۶۴۳۰	۰/۵۴	۶۹۶۰۴۷	۰/۷۷
کرمان	۱۰۳۰۴۵	۲/۱۱	۱۳۸۲۱۳۳	۱/۵۴
کرمانشاه	۸۳۳۷۶	۱/۷۱	۱۳۷۲۵۳۳	۱/۵۳
کهگیلویه و بویراحمد	۲۶۰۰۷	۰/۵۳	۴۰۶۲۳۹	۰/۴۵
گلستان	۷۴۲۹۳	۱/۵۲	۱۳۰۱۳۴۴	۱/۴۵
گیلان	۴۶۷۱۶	۰/۹۶	۸۸۰۹۲۱	۰/۹۸
لرستان	۶۹۳۸۳	۱/۴۲	۱۴۲۴۴۰۸	۱/۵۹
مازندران	۱۱۲۱۹۲	۲/۳۰	۲۰۷۳۹۴۴	۲/۳۱
مرکزی	۶۴۹۷۲	۱/۳۳	۱۴۶۲۴۶۷	۱/۶۳
هرمزگان	۸۹۲۳	۰/۱۸	۱۳۹۲۵۵	۰/۱۵
همدان	۹۳۳۵۳	۱/۹۱	۲۰۱۱۲۴۵	۲/۲۴
یزد	۸۳۲۸۰	۱/۷۱	۱۸۵۰۳۹۱	۲/۰۶

۵- تعداد و وزن بز و بزغاله کشتار شده در کشتارگاه‌ها بر حسب استان: ۱۳۸۹

درصد	وزن (کیلوگرم)	درصد	تعداد	استان
۱۰۰	۲۵۴۶۱۴۵۱	۱۰۰	۱۷۴۹۱۱۴	کل کشور
۰/۸۱	۲۰۷۱۱۳	۰/۶۱	۱۰۷۰۸	آذربایجان شرقی
۰/۳۸	۹۷۷۸۴	۰/۴۱	۷۱۸۹	آذربایجان غربی
۰/۳۹	۱۰۰۳۵۹	۰/۳۷	۶۵۳۶	اردبیل
۲۹/۲۸	۷۴۵۳۹۷۸	۳۰/۹۴	۵۴۱۱۳۱	اصفهان
۰/۳۵	۸۸۴۳۴	۰/۳۲	۵۶۷۵	ایلام
۰/۸۴	۲۱۳۷۳۸	۰/۷۸	۱۳۶۷۰	بوشهر
۴/۹۵	۱۲۶۰۳۷۵	۵/۵۸	۹۷۵۹۶	تهران
۰/۶۹	۱۷۶۵۶۲	۰/۷۱	۱۲۵۰۶	چهارمحال و بختیاری
۰/۹۶	۲۴۳۷۵۳	۰/۹۹	۱۷۲۵۱	خراسان جنوبی
۵/۳۰	۱۳۵۰۲۹۳	۴/۶۳	۸۰۹۹۱	خراسان رضوی
۱/۴۶	۳۷۰۶۸۲	۱/۳۸	۲۴۱۱۵	خراسان شمالی
۵/۲۳	۱۳۳۲۵۵۹	۶/۱۹	۱۰۸۲۲۷	خوزستان
۰/۲۱	۵۲۴۹۰	۰/۲۲	۳۷۸۶	زنجان
۱/۹۵	۴۹۶۳۰۱	۲/۰۴	۳۵۵۹۷	سمنان
۰/۹۲	۲۳۳۲۰۲	۰/۷۷	۱۳۴۱۳	سیستان و بلوچستان
۱۵/۴۷	۳۹۳۸۹۵۱	۱۴/۲۴	۲۴۹۰۶۴	فارس
۰/۶۳	۱۵۹۱۴۳	۰/۶۰	۱۰۵۰۶	قزوین
۳/۵۴	۹۰۰۳۷۵	۳/۴۳	۶۰۰۲۵	قم
۰/۴۵	۱۱۴۳۸۸	۰/۴۱	۷۰۹۰	کردستان
۲/۹۰	۷۳۸۶۲۵	۳/۵۴	۶۱۹۷۱	کرمان
۱/۷۰	۴۳۲۲۴۲	۱/۶۳	۲۸۵۴۰	کرمانشاه
۲/۳۴	۵۹۴۶۴۵	۲/۵۷	۴۴۹۳۷	کهگیلویه و بویراحمد
۲/۳۱	۵۸۷۸۴۰	۲/۰۷	۳۶۲۵۳	گلستان
۳/۶۰	۹۱۶۶۱۷	۳/۰۶	۵۳۴۴۳	گیلان
۱/۴۳	۳۶۵۰۱۶	۱/۳۰	۲۲۸۲۰	لرستان
۳/۴۵	۸۷۷۳۱۳	۳/۵۳	۶۱۶۸۶	مازندران
۳/۳۶	۸۵۴۵۰۱	۲/۷۴	۴۷۹۷۰	مرکزی
۰/۹۴	۲۳۸۸۷۲	۱/۱۷	۲۰۵۳۶	هرمزگان
۰/۹۶	۲۴۴۹۳۶	۰/۷۷	۱۳۳۹۰	همدان
۳/۲۲	۸۲۰۳۶۴	۳	۵۲۴۹۲	یزد

۶- تعداد و وزن گاو و گوساله کشتار شده در کشتارگاه‌ها بر حسب استان: ۱۳۸۹

درصد	وزن (کیلوگرم)	درصد	تعداد	استان
۱۰۰	۲۲۲۴۳۰۹۳۶	۱۰۰	۱۲۳۴۵۹۷	کل کشور
۴/۸۲	۱۰۷۱۴۷۷۸	۵/۰۱	۶۱۸۳۶	آذربایجان شرقی
۳/۴۲	۷۶۰۳۳۳۳	۳/۴۴	۴۲۴۲۶	آذربایجان غربی
۱/۷۸	۳۹۵۹۱۱۶	۲/۰۶	۲۵۳۹۲	اردبیل
۵/۵۲	۱۲۲۷۳۰۳۸	۴/۴۸	۵۵۳۵۴	اصفهان
۰/۳۲	۷۱۲۰۷۵	۰/۳۴	۴۲۲۸	ایلام
۰/۳۲	۷۰۱۰۹۴	۰/۴۰	۴۸۸۴	بوشهر
۱۷/۲۵	۳۸۳۵۸۹۹۸	۱۹/۴۱	۲۳۹۶۸۸	تهران
۰/۷۶	۱۷۰۰۷۴۰	۰/۷۹	۹۷۲۲	چهارمحال و بختیاری
۰/۳۶	۸۱۱۳۲۸	۰/۳۶	۴۴۵۴	خراسان جنوبی
۸/۵۵	۱۹۰۱۰۶۸۲	۶/۵۶	۸۱۰۴۳	خراسان رضوی
۰/۷۰	۱۵۵۹۸۱۷	۰/۶۲	۷۶۳۷	خراسان شمالی
۳/۴۵	۷۶۷۷۰۰۲	۴/۴۲	۵۴۵۳۲	خوزستان
۱/۷۳	۳۸۴۱۵۱۵	۱/۶۱	۱۹۸۳۴	زنجان
۰/۷۵	۱۶۵۹۸۷۹	۰/۶۱	۷۵۹۲	سمنان
۱۵/۹۵	۳۵۴۷۳۸۳۶	۱۳/۷۵	۱۶۹۷۵۸	سیستان و بلوچستان
۴/۰۲	۸۹۵۱۹۶۶	۳/۲۷	۴۰۳۱۳	فارس
۱/۸۷	۴۱۵۵۶۰۱	۱/۷۵	۲۱۶۴۳	قزوین
۰/۶۱	۱۳۵۶۷۵۰	۰/۷۳	۹۰۴۵	قم
۲/۶۵	۵۹۰۵۱۲۱	۲/۴۴	۳۰۱۰۹	کردستان
۲/۲۸	۵۰۷۸۹۷۹	۲/۵۷	۳۱۷۱۷	کرمان
۲/۹۴	۶۵۳۰۸۷۸	۳/۹۳	۴۸۵۰۷	کرمانشاه
۰/۱۲	۲۷۱۹۰۶	۰/۱۹	۲۲۹۱	کهگیلویه و بویراحمد
۱/۲۶	۲۷۹۷۸۶۷	۱/۲۰	۱۴۸۳۷	گلستان
۴/۹۱	۱۰۹۱۱۷۵۴	۵/۹۰	۷۲۸۲۷	گیلان
۳/۰۹	۶۸۷۲۵۴۰	۳/۴۶	۴۲۶۹۹	لرستان
۴/۱۱	۹۱۳۳۹۶۸	۴/۵۲	۵۵۸۳۱	مازندران
۲/۲۸	۵۰۶۴۶۸۰	۲/۰۲	۲۴۹۹۹	مرکزی
۱/۰۹	۲۴۲۴۸۶۷	۱/۴۸	۱۸۳۲۳	هرمزگان
۲/۵۶	۵۶۸۷۶۷۵	۲/۲۳	۲۷۴۷۴	همدان
۰/۵۵	۱۲۲۹۱۵۳	۰/۴۵	۵۶۰۲	یزد

۷- تعداد و وزن گاو میش و بچه گاو میش کشتار شده در کشتارگاه‌ها بر حسب استان: ۱۳۸۹

درصد	وزن (کیلوگرم)	درصد	تعداد	استان
۱۰۰	۳۲۹۷۷۸۹	۱۰۰	۲۰۰۶۹	کل کشور
۲۴/۵۴	۸۰۹۳۱۲	۲۲/۷۳	۴۵۶۱	آذربایجان شرقی
۱۶/۰۵	۵۲۹۲۷۳	۱۶/۹۷	۳۴۰۶	آذربایجان غربی
۱۴/۵۱	۴۷۸۳۸۰	۱۴/۷۴	۲۹۵۹	اردبیل
.	۱۵۰	.	۱	اصفهان
.	.	.	.	ایلام
.	.	.	.	بوشهر
.	.	.	.	تهران
۰/۰۵	۱۶۰۰	۰/۰۴	۸	چهارمحال و بختیاری
.	.	.	.	خراسان جنوبی
.	.	.	.	خراسان رضوی
.	۱۴۰	۰/۰۱	۳	خراسان شمالی
۴۰/۲۰	۱۳۲۵۶۱۴	۴۰/۷۲	۸۱۷۳	خوزستان
.	.	.	.	زنجان
.	.	.	.	سمنان
۰/۲۴	۸۰۰۰	۰/۲۰	۴۰	سیستان و بلوچستان
۰/۲۵	۸۳۸۵	۰/۲۵	۵۰	فارس
.	.	.	.	قزوین
.	.	.	.	قم
.	.	.	.	کردستان
.	.	.	.	کرمان
.	.	.	.	کرمانشاه
.	.	.	.	کهگیلویه و بویراحمد
۰/۰۳	۱۰۰۰	۰/۰۲	۵	گلستان
۴/۰۷	۱۳۴۲۷۵	۴/۲۵	۸۵۳	گیلان
۰/۰۲	۷۲۰	۰/۰۲	۴	لرستان
.	.	.	.	مازندران
.	.	.	.	مرکزی
۰/۰۳	۹۴۰	۰/۰۳	۶	هرمزگان
.	.	.	.	همدان
.	.	.	.	یزد

۸- تعداد و وزن شتر و بچه شتر کشتار شده در کشتارگاه‌ها بر حسب استان: ۱۳۸۹

درصد	وزن (کیلوگرم)	درصد	تعداد	استان
۱۰۰	۶۰۵۵۱۱۰	۱۰۰	۲۸۱۱۹۹	کل کشور
۰/۱۸	۱۰۹۰۰	۰/۱۷	۵۰	آذربایجان شرقی
۰/۰۲	۱۲۴۰	۰/۰۱	۴	آذربایجان غربی
۰/۰۷	۴۵۰۰	۰/۰۴	۱۲	اردبیل
۳۶/۷۴	۲۲۲۴۹۴۹	۲۹/۲۰	۸۴۳۹	اصفهان
.	.	.	.	ایلام
۰/۰۳	۱۵۵۰	۰/۰۴	۱۱	بوشهر
۴/۸۵	۲۹۳۹۴۰	۶/۸۱	۱۹۶۸	تهران
۰/۱۳	۸۰۶۵	۰/۱۶	۴۶	چهارمحال و بختیاری
۲/۵۵	۱۵۴۴۱۵	۳/۰۷	۸۸۸	خراسان جنوبی
۱۴/۸۹	۹۰۱۶۰۳	۱۵/۲۷	۴۴۱۴	خراسان رضوی
۰/۲۹	۱۷۳۳۶	۰/۲۹	۸۴	خراسان شمالی
۰/۶۳	۳۸۳۳۹	۰/۸۷	۲۵۲	خوزستان
.	.	.	.	زنجان
۳/۸۳	۲۳۱۹۲۹	۴/۵۷	۱۳۲۱	سمنان
۲/۴۴	۱۴۷۶۶۶	۲/۲۸	۶۵۸	سیستان و بلوچستان
۳/۴۵	۲۰۸۹۷۶	۳/۹۷	۱۱۴۷	فارس
.	.	.	.	قزوین
۱/۶۶	۱۰۰۵۰۰	۲/۳۲	۶۷۰	قم
.	.	.	.	کردستان
۸/۴۷	۵۱۲۸۹۴	۱۰/۸۷	۳۱۴۲	کرمان
.	.	.	.	کرمانشاه
.	.	.	.	کهگیلویه و بویراحمد
۱/۲۸	۷۷۷۰۰	۱/۶۴	۴۷۵	گلستان
.	.	.	.	گیلان
.	.	.	.	لرستان
.	.	.	.	مازندران
.	.	.	.	مرکزی
۰/۳۴	۲۰۳۶۹	۰/۶۶	۱۹۰	هرمزگان
.	.	.	.	همدان
۱۸/۱۵	۱۰۹۹۰۱۹	۱۷/۷۴	۵۱۲۸	یزد

۹- تعداد گوسفند و بره کشتار شده در کشتارگاه‌ها بر حسب فصل و استان: ۱۳۸۹ (رأس)

استان	کل سال	بهار	تابستان	پاییز	زمستان
کل کشور	۴۸۱۳۷۴۹	۱۲۵۶۱۴۲	۱۲۲۵۰۳۲	۱۱۱۰۸۰۵	۱۲۹۱۷۷۰
آذربایجان شرقی	۲۱۷۳۷۴	۴۲۰۵۵	۴۳۵۷۰	۸۰۵۸۴	۵۱۱۶۵
آذربایجان غربی	۳۳۱۲۶	۸۷۵۷	۷۴۳۳	۸۲۰۶	۸۷۳۰
اردبیل	۱۸۱۹۸۴	۲۱۹۵۱	۴۲۲۶۶	۸۴۸۷۲	۳۲۸۹۵
اصفهان	۶۹۹۴۸۶	۱۸۳۷۵۲	۱۸۱۴۶۰	۱۴۶۱۷۱	۱۸۸۱۰۳
ایلام	۱۶۸۳۰	۶۳۱۳	۲۹۲۵	۳۳۰۳	۴۲۸۹
بوشهر	۴۶۸۳	۱۸۲۵	۹۶۳	۷۱۸	۱۱۷۷
تهران	۱۱۷۶۸۹۸	۳۱۶۴۹۵	۳۰۶۳۵۱	۲۳۷۷۳۳	۳۱۶۳۱۹
چهارمحال و بختیاری	۷۰۶۱۹	۲۱۴۰۴	۱۸۵۴۱	۱۳۱۰۱	۱۷۵۷۳
خراسان جنوبی	۲۵۹۸۵	۶۰۲۹	۸۵۶۶	۵۹۸۶	۵۴۰۴
خراسان رضوی	۸۱۵۹۹۲	۲۱۶۸۶۲	۱۹۸۸۵۸	۱۸۳۱۳۰	۲۱۷۱۴۲
خراسان شمالی	۲۹۰۹۳	۹۸۱۹	۵۷۱۱	۵۳۹۲	۸۱۷۱
خوزستان	۲۴۶۸۵۶	۶۷۶۴۸	۶۱۰۹۴	۵۰۱۸۰	۶۷۹۳۴
زنجان	۱۶۷۴۶	۴۲۵۶	۴۱۲۵	۴۲۷۷	۴۰۸۸
سمنان	۶۸۷۳۴	۲۰۰۴۰	۱۳۵۸۳	۱۲۹۷۱	۲۲۱۴۰
سیستان و بلوچستان	۹۹۷۹۶	۲۱۲۸۳	۴۴۴۳۶	۱۸۰۹۲	۱۵۹۸۵
فارس	۱۵۴۰۰۵	۴۴۴۳۱	۳۶۹۷۲	۳۱۱۹۲	۴۱۴۱۰
قزوین	۲۴۷۳۴	۷۳۲۱	۵۰۹۳	۴۱۰۳	۸۲۱۷
قم	۲۰۸۸۳۸	۵۲۷۳۷	۴۷۷۷۲	۴۳۵۸۲	۶۴۷۴۷
کردستان	۲۶۴۳۰	۶۹۱۶	۶۴۹۰	۶۳۲۸	۶۶۹۶
کرمان	۱۰۲۰۴۵	۲۶۶۹۵	۲۸۶۱۱	۲۲۰۳۰	۲۵۷۰۹
کرمانشاه	۸۳۳۷۶	۲۱۷۴۴	۱۷۴۴۸	۲۴۸۳۳	۱۹۳۵۱
کهگیلویه و بویراحمد	۲۶۰۰۷	۹۶۸۷	۵۱۸۷	۴۸۹۰	۶۲۴۳
گلستان	۷۴۲۹۳	۲۷۹۵۲	۱۲۳۱۱	۱۱۵۵۱	۲۲۴۷۹
گیلان	۴۶۷۱۶	۱۲۷۲۱	۱۱۲۹۲	۱۰۱۳۲	۱۲۵۷۱
لرستان	۶۹۳۸۳	۱۷۴۳۱	۱۷۵۰۱	۱۶۶۷۰	۱۷۷۸۱
مازندران	۱۱۲۱۹۲	۳۲۰۴۴	۳۶۵۱۵	۱۹۰۷۹	۲۴۵۵۴
مرکزی	۶۴۹۷۲	۱۹۲۱۰	۱۳۶۹۶	۱۴۴۸۲	۱۷۵۸۴
هرمزگان	۸۹۲۳	۳۳۶۲	۲۱۸۱	۱۶۰۰	۱۷۸۰
همدان	۹۳۳۵۳	۲۵۴۰۲	۲۱۷۱۲	۲۰۴۵۵	۲۵۷۸۴
یزد	۸۳۲۸۰	۰	۲۲۳۶۹	۲۵۱۶۲	۳۵۷۴۹

۱۰- تعداد بز و بزغاله کشتار شده در کشتارگاه‌ها بر حسب فصل و استان: ۱۳۸۹ (رأس)

استان	کل سال	بهار	تابستان	پاییز	زمستان
کل کشور	۱۷۴۹۱۱۴	۳۷۹۳۱۶	۵۴۱۳۴۹	۴۳۲۹۷۸	۳۹۵۴۷۱
آذربایجان شرقی	۱۰۷۰۸	۲۱۲۹	۴۴۵۰	۳۰۱۰	۱۱۱۹
آذربایجان غربی	۷۱۸۹	۱۲۹۷	۲۳۷۰	۲۲۷۱	۱۲۵۱
اردبیل	۶۵۳۶	۱۲۵۳	۲۸۴۷	۱۴۹۱	۹۴۵
اصفهان	۵۴۱۱۳۱	۱۲۹۵۱۲	۱۵۳۶۸۱	۱۱۳۰۵۸	۱۴۴۸۸۰
ایلام	۵۶۷۵	۱۷۹۷	۱۶۲۹	۱۳۶۷	۸۸۲
بوشهر	۱۳۶۷۰	۳۵۶۸	۲۸۹۵	۳۳۴۷	۲۸۶۰
تهران	۹۷۵۹۶	۱۶۰۵۴	۴۰۹۰۵	۲۷۵۳۹	۱۳۰۹۸
چهارمحال و بختیاری	۱۲۵۰۶	۲۸۵۴	۳۸۷۴	۳۰۷۸	۲۷۰۰
خراسان جنوبی	۱۷۲۵۱	۴۲۹۱	۶۳۱۸	۳۶۲۸	۳۰۱۴
خراسان رضوی	۸۰۹۹۱	۱۴۵۱۵	۳۱۱۲۷	۲۴۴۰۸	۱۰۹۴۱
خراسان شمالی	۲۴۱۱۵	۵۶۰۱	۸۱۵۱	۵۹۷۹	۴۳۸۴
خوزستان	۱۰۸۲۲۷	۲۵۹۷۹	۲۸۷۴۸	۲۶۴۵۲	۲۷۰۴۸
زنجان	۳۷۸۶	۱۱۰۶	۹۵۷	۹۷۱	۷۵۲
سمنان	۲۵۵۹۷	۶۵۹۸	۱۶۲۲۷	۹۷۳۴	۳۰۳۸
سیستان و بلوچستان	۱۳۴۱۳	۴۴۱۵	۵۴۵۵	۲۷۷۲	۷۷۱
فارس	۲۴۹۰۶۴	۵۴۹۷۲	۶۹۲۰۰	۵۸۶۹۰	۶۶۲۰۲
قزوین	۱۰۵۰۶	۱۹۴۳	۳۴۵۵	۲۹۵۶	۲۱۵۲
قم	۶۰۰۲۵	۱۲۳۰۴	۱۸۳۸۷	۱۶۴۷۵	۱۲۸۵۹
کردستان	۷۰۹۰	۱۵۱۵	۲۲۳۳	۱۹۱۹	۱۴۲۳
کرمان	۶۱۹۷۱	۱۵۷۳۸	۱۸۹۳۱	۱۳۲۱۲	۱۴۰۹۰
کرمانشاه	۲۸۵۴۰	۵۳۴۷	۶۶۰۸	۱۱۱۹۱	۵۳۹۴
کهگیلویه و بویراحمد	۴۴۹۳۷	۱۱۲۹۸	۱۲۹۸۰	۱۰۸۷۴	۹۷۸۵
گلستان	۳۶۲۵۳	۵۷۰۷	۱۵۴۶۶	۹۴۲۴	۵۶۵۶
گیلان	۵۳۴۴۳	۱۱۷۱۰	۱۵۴۱۳	۱۴۳۲۷	۱۱۹۹۳
لرستان	۲۲۸۲۰	۴۹۶۰	۶۳۱۵	۶۳۵۲	۵۱۹۳
مازندران	۶۱۹۸۶	۱۳۶۴۷	۱۷۹۰۸	۱۵۲۰۲	۱۴۹۲۹
مرکزی	۴۷۹۷۰	۱۱۱۵۳	۱۳۳۸۳	۱۲۷۲۸	۱۰۷۰۶
هرمزگان	۲۰۵۳۶	۶۲۴۳	۵۴۴۹	۴۴۰۶	۴۴۳۸
همدان	۱۳۳۹۰	۱۸۱۰	۵۱۷۶	۴۵۳۰	۱۸۷۴
یزد	۵۲۴۹۲	۰	۱۹۸۱۱	۲۱۵۸۷	۱۱۰۹۴

۱۱- تعداد گاو و گوساله کشتار شده در کشتارگاه‌ها بر حسب فصل و استان: ۱۳۸۹ (رأس)

استان	کل سال	بهار	تابستان	پاییز	زمستان
کل کشور	۱۲۳۴۵۹۷	۳۰۳۷۷۲	۳۱۶۱۵۶	۳۰۸۳۸۹	۳۰۶۲۸۰
آذربایجان شرقی	۶۱۸۳۶	۱۵۸۸۸	۱۶۶۱۷	۱۵۰۸۶	۱۴۲۴۵
آذربایجان غربی	۴۲۴۲۶	۱۱۴۶۶	۱۱۲۸۸	۹۷۷۵	۹۸۹۷
اردبیل	۲۵۳۹۲	۶۱۱۶	۷۸۱۲	۵۸۵۲	۵۶۱۲
اصفهان	۵۵۳۵۴	۱۳۵۸۲	۱۲۹۱۳	۱۳۴۰۴	۱۵۴۵۵
ایلام	۴۲۲۸	۱۱۶۵	۱۱۱۴	۹۶۴	۹۸۵
بوشهر	۴۸۸۴	۱۴۰۲	۱۱۴۱	۱۱۶۲	۱۱۷۹
تهران	۲۳۹۶۸۸	۵۸۴۵۷	۶۴۲۳۳	۵۵۸۲۷	۶۱۱۷۱
چهارمحال و بختیاری	۹۷۲۲	۲۲۴۲	۲۵۳۰	۲۱۶۷	۲۷۸۳
خراسان جنوبی	۴۴۵۴	۱۰۵۳	۱۲۶۶	۱۰۶۴	۱۰۷۱
خراسان رضوی	۸۱۰۴۳	۲۰۲۷۱	۲۱۳۱۳	۱۸۸۸۲	۲۰۵۷۷
خراسان شمالی	۷۶۳۷	۲۰۸۵	۲۱۸۱	۱۸۰۵	۱۵۶۶
خوزستان	۵۴۵۳۲	۱۴۰۴۲	۱۴۰۱۶	۱۲۸۲۱	۱۳۶۵۳
زنجان	۱۹۸۳۴	۵۲۸۱	۵۵۵۲	۴۹۹۷	۴۰۰۴
سمنان	۷۵۹۲	۱۹۶۴	۲۰۷۶	۱۷۲۷	۱۸۲۵
سیستان و بلوچستان	۱۶۹۷۵۸	۳۶۱۰۶	۳۰۸۷۶	۵۳۵۳۰	۴۹۲۴۶
فارس	۴۰۳۱۳	۱۰۱۳۳	۱۰۴۰۲	۹۱۹۹	۱۰۵۷۹
قزوین	۲۱۶۴۳	۴۴۳۰	۶۰۸۶	۵۵۷۹	۵۵۴۸
قم	۹۰۴۵	۲۰۴۴	۲۱۶۸	۲۳۵۰	۲۴۸۳
کردستان	۳۰۱۰۹	۸۴۷۴	۸۰۵۲	۶۷۷۶	۶۸۰۷
کرمان	۳۱۷۱۷	۷۸۵۶	۸۵۱۷	۷۶۹۹	۷۶۴۵
کرمانشاه	۴۸۵۰۷	۱۰۳۶۲	۱۱۴۵۶	۱۶۶۰۷	۱۰۰۸۲
کهگیلویه و بویراحمد	۲۲۹۱	۵۷۱	۵۷۸	۵۹۸	۵۴۴
گلستان	۱۴۸۳۷	۴۲۲۴	۴۲۴۷	۲۸۸۴	۳۴۸۲
گیلان	۷۲۸۲۷	۲۰۸۴۲	۲۰۹۶۱	۱۶۲۸۷	۱۴۷۳۷
لرستان	۴۲۶۹۹	۱۰۶۲۸	۱۱۷۸۳	۱۰۱۷۰	۱۰۱۱۸
مازندران	۵۵۸۳۱	۱۵۰۰۰	۱۶۳۶۰	۱۲۵۸۵	۱۱۸۸۶
مرکزی	۲۴۹۹۹	۶۸۱۳	۶۴۸۰	۵۹۳۴	۵۷۷۲
هرمزگان	۱۸۳۲۳	۴۵۸۷	۴۷۶۳	۴۷۵۴	۴۲۱۹
همدان	۲۷۴۷۴	۶۶۸۸	۷۲۵۹	۶۲۲۰	۷۳۰۷
یزد	۵۶۰۲	۰	۲۱۱۶	۱۶۸۴	۱۸۰۲

۱۲- تعداد گاو میش و بچه گاو میش کشتار شده در کشتارگاه‌ها بر حسب فصل و استان: ۱۳۸۹ (رأس)

استان	کل سال	بهار	تابستان	پاییز	زمستان
کل کشور	۲۰۰۶۹	۵۳۶۳	۴۸۰۵	۵۰۰۹	۴۸۹۲
آذربایجان شرقی	۴۵۶۱	۱۴۵۱	۱۲۰۱	۱۰۴۵	۸۶۴
آذربایجان غربی	۳۴۰۶	۸۶۸	۷۸۸	۸۷۶	۸۷۴
اردبیل	۲۹۵۹	۷۷۰	۵۹۸	۷۷۱	۸۲۰
اصفهان	۱	۰	۰	۰	۱
ایلام	۰	۰	۰	۰	۰
بوشهر	۰	۰	۰	۰	۰
تهران	۰	۰	۰	۰	۰
چهارمحال و بختیاری	۸	۲	۶	۰	۰
خراسان جنوبی	۰	۰	۰	۰	۰
خراسان رضوی	۰	۰	۰	۰	۰
خراسان شمالی	۳	۰	۰	۲	۱
خوزستان	۸۱۷۳	۲۰۳۲	۱۹۸۸	۲۰۱۵	۲۱۲۸
زنجان	۰	۰	۰	۰	۰
سمنان	۰	۰	۰	۰	۰
سیستان و بلوچستان	۴۰	۰	۰	۴۰	۰
فارس	۵۰	۸	۶	۱۱	۲۵
قزوین	۰	۰	۰	۰	۰
قم	۰	۰	۰	۰	۰
کردستان	۰	۰	۰	۰	۰
کرمان	۰	۰	۰	۰	۰
کرمانشاه	۰	۰	۰	۰	۰
کهگیلویه و بویراحمد	۰	۰	۰	۰	۰
گلستان	۵	۲	۰	۱	۲
گیلان	۸۵۳	۲۲۵	۲۱۷	۲۴۸	۱۶۳
لرستان	۴	۰	۰	۰	۴
مازندران	۰	۰	۰	۰	۰
مرکزی	۰	۰	۰	۰	۰
هرمزگان	۶	۵	۱	۰	۰
همدان	۰	۰	۰	۰	۰
یزد	۰	۰	۰	۰	۰

۱۳- تعداد شتر و بچه شتر کشتار شده در کشتارگاه‌ها بر حسب فصل و استان: ۱۳۸۹ (نفر)

استان	کل سال	بهار	تابستان	پاییز	زمستان
کل کشور	۲۸۱۹۹	۴۵۶۲	۹۸۰۵	۷۶۱۵	۶۹۱۷
آذربایجان شرقی	۵۰	۱۲	۶	۱۴	۱۸
آذربایجان غربی	۴	۱	۲	۱	۰
اردبیل	۱۲	۱۲	۰	۰	۰
اصفهان	۸۴۳۹	۱۰۴۴	۳۰۱۶	۲۲۱۱	۲۱۶۸
ایلام	۰	۰	۰	۰	۰
بوشهر	۱۱	۲	۶	۳	۰
تهران	۱۹۶۸	۴۴۰	۳۷۹	۵۵۱	۵۹۸
چهارمحال و بختیاری	۴۶	۱۱	۱۵	۱۶	۴
خراسان جنوبی	۸۸۸	۲۶۰	۳۰۹	۱۹۳	۱۲۶
خراسان رضوی	۴۴۱۴	۷۰۲	۱۶۷۳	۱۱۱۸	۹۲۱
خراسان شمالی	۸۴	۲۰	۱۴	۲۰	۳۰
خوزستان	۲۵۲	۵۷	۹۳	۶۸	۳۴
زنجان	۰	۰	۰	۰	۰
سمنان	۱۳۲۱	۲۴۹	۳۹۲	۳۳۳	۳۴۷
سیستان و بلوچستان	۶۵۸	۶۰۵	۲۳	۱۹	۱۱
فارس	۱۱۴۷	۲۷۴	۳۴۲	۲۵۸	۲۷۳
قزوین	۰	۰	۰	۰	۰
قم	۶۷۰	۱۰۴	۱۸۴	۱۹۳	۱۸۹
کردستان	۰	۰	۰	۰	۰
کرمان	۳۱۴۲	۵۹۶	۱۰۷۵	۹۳۰	۵۴۱
کرمانشاه	۰	۰	۰	۰	۰
کهگیلویه و بویراحمد	۰	۰	۰	۰	۰
گلستان	۴۷۵	۱۲۰	۱۷۷	۷۸	۱۰۰
گیلان	۰	۰	۰	۰	۰
لرستان	۰	۰	۰	۰	۰
مازندران	۰	۰	۰	۰	۰
مرکزی	۰	۰	۰	۰	۰
هرمزگان	۱۹۰	۵۳	۵۰	۶۶	۲۱
همدان	۰	۰	۰	۰	۰
یزد	۵۱۲۸	۰	۲۰۴۹	۱۵۴۳	۱۵۳۶

۱۴- وزن گوسفند و بره کشتار شده در کشتارگاه‌ها بر حسب فصل و استان: ۱۳۸۹ (کیلوگرم)

استان	کل سال	بهار	تابستان	پاییز	زمستان
کل کشور	۱۹۸۵۰۱۲۸	۲۱۷۰۳۶۲۸	۲۱۷۵۷۱۸۰	۲۰۹۷۷۸۲۸	۲۵۴۱۱۴۹۲
آذربایجان شرقی	۴۴۶۵۴۰۸	۹۰۶۸۷۵	۹۱۷۷۱۸	۱۶۴۰۷۶۶	۱۰۰۰۰۴۹
آذربایجان غربی	۸۳۰۵۸۲	۲۲۳۵۸۷	۱۸۳۲۵۰	۲۰۲۹۲۳	۲۲۰۸۲۲
اردبیل	۳۱۳۳۳۳۶	۴۴۸۲۷۴	۷۸۲۹۴۷	۱۳۲۹۲۹۰	۵۷۲۸۲۵
اصفهان	۱۳۵۲۹۶۳۹	۳۳۶۳۸۷۴	۳۴۲۰۳۱۳	۲۹۲۰۳۸۷	۳۸۲۵۰۶۵
ایلام	۳۱۸۹۳۴	۱۱۰۶۴۵	۵۷۹۶۴	۶۳۷۹۸	۸۶۵۲۷
بوشهر	۸۷۷۴۰	۳۴۴۰۴	۱۷۷۵۳	۱۳۱۰۹	۲۲۴۷۴
تهران	۱۶۹۴۹۸۱۳	۴۵۳۵۴۹۶	۴۳۷۸۵۸۴	۳۴۴۹۹۶۴	۴۵۸۵۷۶۹
چهارمحال و بختیاری	۱۲۵۸۷۵۳	۳۷۳۰۴۸	۳۳۶۹۱۵	۲۳۲۷۷۵	۳۱۶۰۱۵
خراسان جنوبی	۴۶۳۹۷۳	۱۰۷۷۲۱	۱۴۶۲۳۲	۱۰۷۵۳۴	۱۰۲۴۸۶
خراسان رضوی	۱۹۷۵۴۸۲۸	۴۲۳۱۵۴۷	۴۲۶۷۷۴۱	۴۷۹۸۸۸۱	۶۴۵۶۶۵۹
خراسان شمالی	۵۱۴۰۴۶	۱۷۰۳۴۸	۱۰۱۸۲۲	۹۴۰۴۹	۱۴۷۸۲۷
خوزستان	۳۲۷۶۹۹۷	۹۰۲۳۵۱	۸۱۱۰۰۹	۶۵۹۴۹۳	۹۰۴۱۴۴
زنجان	۳۴۷۳۱۹	۸۸۹۷۴	۸۳۱۶۰	۸۸۱۵۵	۸۷۰۳۰
سمنان	۱۴۰۷۱۰۳	۳۶۴۴۲۲	۲۴۰۵۰۹	۲۶۴۵۲۴	۵۳۷۶۴۸
سیستان و بلوچستان	۱۹۱۱۴۹۳	۴۱۲۸۲۳	۸۶۳۱۰۹	۳۵۷۰۴۳	۲۷۸۵۱۸
فارس	۲۹۹۵۱۷۷	۸۲۶۰۴۶	۷۱۱۰۲۸	۶۱۵۸۳۶	۸۴۲۲۶۷
قزوین	۴۷۱۴۹۰	۱۳۸۸۱۹	۱۰۰۵۶۹	۷۴۷۵۸	۱۵۷۳۴۴
قم	۳۱۳۲۵۷۰	۷۹۱۰۵۵	۷۱۶۵۸۰	۶۵۳۷۳۰	۹۷۱۲۰۵
کردستان	۶۹۶۰۴۷	۱۷۹۶۹۲	۱۵۷۶۲۱	۱۷۵۷۰۷	۱۸۳۰۲۷
کرمان	۱۳۸۲۱۳۳	۳۳۷۲۲۴	۳۷۶۱۵۶	۲۷۲۸۲۷	۳۹۵۸۱۶
کرمانشاه	۱۳۷۲۵۳۳	۳۴۶۲۳۴	۲۸۹۱۴۹	۴۱۴۸۴۰	۳۲۲۳۱۰
کهگیلویه و بویراحمد	۴۰۶۲۳۹	۱۴۴۲۸۴	۸۳۱۲۵	۷۹۳۱۴	۹۹۵۱۶
گلستان	۱۳۰۱۳۴۴	۴۷۵۳۴۶	۲۰۸۲۹۰	۲۱۳۹۸۹	۴۰۳۷۱۹
گیلان	۸۸۰۹۲۱	۲۴۷۶۷۶	۲۱۰۲۳۸	۱۸۸۵۰۵	۲۳۴۵۰۲
لرستان	۱۴۲۲۴۰۸	۳۴۶۴۸۱	۳۴۶۳۱۰	۳۴۷۳۲۲	۲۸۴۲۹۵
مازندران	۲۰۷۳۹۴۴	۵۸۴۲۵۱	۶۷۹۴۳۱	۳۵۲۶۱۰	۴۵۷۶۵۲
مرکزی	۱۴۶۲۴۶۷	۴۲۶۴۸۰	۳۰۹۱۹۹	۳۳۹۳۹۸	۳۸۷۳۹۰
هرمزگان	۱۳۹۲۵۵	۵۱۷۱۲	۳۳۳۶۴	۲۳۹۷۲	۳۰۲۰۷
همدان	۲۰۱۱۲۴۵	۵۳۳۸۳۹	۴۶۰۳۰۵	۴۴۵۴۸۱	۵۷۱۶۲۰
یزد	۱۸۵۰۳۹۱	۰	۴۶۶۷۸۹	۵۵۶۸۳۸	۸۲۶۷۶۴

۱۵- وزن بز و بزغاله کشتار شده در کشتارگاه‌ها بر حسب فصل و استان: ۱۳۸۹ (کیلوگرم)

استان	کل سال	بهار	تابستان	پاییز	زمستان
کل کشور	۲۵۴۶۱۴۵۱	۵۳۸۱۷۵۷	۷۷۳۴۸۸۳	۶۴۹۷۲۷۲	۵۸۱۴۷۵۳۹
آذربایجان شرقی	۲۰۷۱۱۳	۴۲۶۵۲	۸۸۶۲۱	۵۷۳۱۰	۱۸۵۳۰
آذربایجان غربی	۹۷۷۸۴	۲۵۸۴۹	۲۸۸۵۰	۲۶۰۰۵	۱۷۰۸۰
اردبیل	۱۰۰۳۵۹	۱۸۹۷۸	۴۴۷۰۲	۲۲۵۱۶	۱۴۱۶۳
اصفهان	۷۴۵۳۹۷۸	۱۷۷۲۵۳۳	۲۰۲۱۸۵۲	۱۶۳۳۹۵۹	۲۰۲۵۶۳۴
ایلام	۸۸۴۳۴	۲۶۶۷۳	۲۵۵۵۰	۲۱۶۴۸	۱۴۵۶۳
بوشهر	۲۱۳۷۳۸	۵۶۱۸۵	۵۹۶۵۷	۵۱۹۳۱	۴۵۹۶۵
تهران	۱۲۶۰۳۷۵	۱۹۹۶۰۸	۵۳۲۱۹۵	۳۵۹۹۷۳	۱۶۸۵۹۹
چهارمحال و بختیاری	۱۷۶۵۶۲	۳۸۲۹۵	۵۵۹۹۸	۴۵۹۲۲	۳۶۳۴۷
خراسان جنوبی	۲۴۳۷۵۳	۶۲۰۶۱	۸۵۲۶۵	۵۲۳۹۹	۴۴۰۲۸
خراسان رضوی	۱۳۵۰۲۹۳	۲۳۷۹۲۹	۵۰۵۱۳۴	۴۱۳۷۹۱	۱۹۳۴۳۹
خراسان شمالی	۳۷۰۶۸۲	۸۷۲۲۴	۱۲۵۱۴۳	۹۰۸۰۴	۶۷۵۱۱
خوزستان	۱۳۳۲۵۵۹	۳۱۲۰۸۱	۳۴۹۷۴۳	۳۳۵۵۰۰	۳۳۵۲۲۵
زنجان	۵۲۴۹۰	۱۵۵۵۸	۱۳۳۵۳	۱۳۴۸۷	۱۰۰۹۲
سمنان	۴۹۶۳۰۱	۷۸۵۷۴	۲۱۰۰۲۹	۱۵۸۵۳۵	۴۹۱۶۳
سیستان و بلوچستان	۲۳۳۲۰۲	۷۵۸۳۵	۹۳۶۱۹	۴۹۵۰۹	۱۴۲۳۹
فارس	۳۹۳۸۹۵۱	۸۵۰۳۱۵	۱۰۶۸۱۱۳	۹۳۴۲۳۲	۱۰۸۶۲۹۱
قزوین	۱۵۹۱۴۳	۲۹۱۴۵	۵۱۳۰۲	۴۵۴۵۶	۳۳۲۴۰
قم	۹۰۰۳۷۵	۱۸۴۵۶۰	۲۷۵۸۰۵	۲۴۷۱۲۵	۱۹۲۸۸۵
کردستان	۱۱۴۳۸۸	۲۳۰۷۰	۳۲۶۴۳	۳۳۳۵۱	۲۵۳۲۴
کرمان	۷۳۸۶۲۵	۱۶۹۴۹۹	۲۳۶۳۸۶	۱۴۹۰۴۶	۱۸۳۶۹۴
کرمانشاه	۴۳۲۲۴۲	۷۶۶۱۴	۹۹۵۵۵	۱۷۰۷۳۷	۸۵۳۳۶
کهگیلویه و بویراحمد	۵۹۴۶۴۵	۱۴۱۷۸۷	۱۷۴۰۹۵	۱۴۶۵۶۸	۱۳۲۱۹۵
گلستان	۵۸۷۸۴۰	۷۸۴۸۷	۲۵۴۸۱۷	۱۶۱۵۳۸	۹۲۹۹۸
گیلان	۹۱۶۶۱۷	۲۰۲۷۴۴	۲۶۷۸۹۰	۲۴۲۸۵۲	۲۰۳۱۳۱
لرستان	۳۶۵۰۱۶	۷۴۶۰۷	۱۰۱۱۰۱	۱۰۷۰۰۶	۸۲۳۰۲
مازندران	۸۷۷۳۱۳	۱۹۷۰۱۰	۲۵۳۸۸۵	۲۰۷۸۹۹	۲۱۸۵۱۹
مرکزی	۸۵۴۵۰۱	۲۰۰۱۹۱	۲۳۵۶۰۴	۲۴۳۱۱۳	۱۷۵۵۹۳
هرمزگان	۲۳۸۸۷۲	۷۱۲۴۸	۶۳۲۳۷	۵۰۷۵۳	۵۳۶۳۴
همدان	۲۴۴۹۳۶	۳۲۴۴۵	۹۵۸۲۴	۸۲۵۵۱	۳۴۱۱۶
یزد	۸۲۰۳۶۴	۰	۲۸۴۹۱۵	۳۴۱۷۵۶	۱۹۳۶۹۳

۱۶- وزن گاو و گوساله کشتار شده در کشتارگاه‌ها بر حسب فصل و استان: ۱۳۸۹ (کیلوگرم)

استان	کل سال	بهار	تابستان	پاییز	زمستان
کل کشور	۲۲۲۴۳۰۹۳۶	۵۳۸۱۹۲۸۴	۵۶۱۶۱۰۲۳	۵۵۷۲۵۶۴۲	۵۶۷۲۴۹۸۷
آذربایجان شرقی	۱۰۷۱۴۷۷۸	۲۷۰۳۲۳۵	۲۷۹۱۷۱۰	۲۵۷۷۳۴۴	۲۶۴۲۴۸۹
آذربایجان غربی	۷۶۰۳۳۳۳	۲۱۴۹۱۵۵	۲۱۳۸۹۲۷	۱۶۳۱۸۸۹	۱۶۸۳۳۶۲
اردبیل	۳۹۵۹۱۱۶	۹۱۹۴۱۱	۱۲۲۴۳۴۰	۹۱۳۲۸۵	۹۰۲۰۸۰
اصفهان	۱۲۲۷۳۰۳۸	۲۹۴۸۸۳۹	۲۸۰۹۰۴۳	۳۰۲۶۳۴۳	۳۴۸۸۸۱۳
ایلام	۷۱۲۰۷۵	۱۸۹۰۳۹	۱۸۶۶۸۴	۱۶۰۰۶۹	۱۷۶۲۸۳
بوشهر	۷۰۱۰۹۴	۱۹۹۴۴۰	۱۶۰۰۶۵	۱۶۶۴۵۹	۱۷۵۱۳۰
تهران	۳۸۳۵۸۹۹۸	۹۳۹۵۷۷۹	۱۰۳۰۲۷۲۲	۸۸۷۶۹۰۷	۹۷۸۳۵۹۰
چهارمحال و بختیاری	۱۷۰۰۷۴۰	۳۷۲۳۳۸	۴۷۷۸۰۳	۳۹۲۹۲۶	۴۵۷۶۷۳
خراسان جنوبی	۸۱۱۳۲۸	۱۹۳۴۰۸	۲۳۳۵۵۶	۱۹۵۹۰۶	۱۸۸۴۵۸
خراسان رضوی	۱۹۰۱۰۶۸۲	۴۵۳۵۲۳۰	۴۹۳۸۲۵۹	۴۴۹۴۷۳۹	۵۰۴۲۴۵۴
خراسان شمالی	۱۵۵۹۸۱۷	۴۲۶۷۳۷	۴۵۳۴۳۵	۳۶۲۹۶۵	۳۱۶۶۸۰
خوزستان	۷۶۷۷۰۰۲	۱۹۵۲۰۹۲	۱۹۵۷۱۶۸	۱۸۲۷۷۳۷	۱۹۴۰۰۰۵
زنجان	۳۸۴۱۵۱۵	۹۷۱۵۴۸	۱۰۶۸۴۶۳	۱۰۰۷۸۲۱	۷۹۳۶۸۳
سمنان	۱۶۵۹۸۷۹	۴۳۸۵۰۱	۴۵۰۸۲۶	۳۷۰۷۷۸	۳۹۹۷۷۴
سیستان و بلوچستان	۳۵۴۷۳۸۳۶	۷۵۴۱۰۳۹	۶۴۰۹۳۴۲	۱۱۰۲۸۹۵۵	۱۰۴۹۴۵۰۰
فارس	۸۹۵۱۹۶۶	۲۳۱۷۳۳۳	۲۲۳۲۳۱۰	۲۰۸۱۴۵۹	۲۳۲۰۸۶۴
قزوین	۴۱۵۵۶۰۱	۷۹۳۱۷۵	۱۰۹۹۹۳۰	۱۱۲۹۰۸۲	۱۱۳۳۴۱۴
قم	۱۳۵۶۷۵۰	۳۰۶۶۰۰	۳۲۵۲۰۰	۳۵۲۵۰۰	۳۷۲۴۵۰
کردستان	۵۹۰۵۱۲۱	۱۴۴۷۶۹۶	۱۶۶۶۵۰۰	۱۳۹۰۷۲۶	۱۴۰۰۱۹۹
کرمان	۵۰۷۸۹۷۹	۱۱۹۰۵۹۷	۱۳۲۹۵۱۴	۱۱۸۳۰۵۶	۱۳۷۵۸۱۲
کرمانشاه	۶۵۳۰۸۷۸	۱۳۷۳۶۰۰	۱۵۵۹۶۵۸	۲۲۰۶۷۰۰	۱۳۹۰۹۲۰
کهگیلویه و بویراحمد	۲۷۱۹۰۶	۶۷۱۲۲	۷۰۳۳۱	۷۱۵۶۶	۶۲۸۸۷
گلستان	۲۷۹۷۸۶۷	۷۶۴۵۳۷	۷۵۹۴۲۵	۵۹۲۰۲۵	۶۸۱۸۸۰
گیلان	۱۰۹۱۱۷۵۴	۳۱۱۲۸۸۹	۳۱۴۱۳۳۸	۲۴۸۹۹۶۳	۲۱۶۷۵۶۴
لرستان	۶۸۷۲۵۴۰	۱۷۵۷۴۵۵	۱۸۹۳۱۱۴	۱۶۱۸۵۱۱	۱۶۰۳۴۶۰
مازندران	۹۱۳۳۹۶۸	۲۳۸۵۵۱۶	۲۵۸۰۳۱۵	۲۱۰۹۹۳۷	۲۰۵۸۲۰۰
مرکزی	۵۰۶۴۶۸۰	۱۳۷۲۷۷۷	۱۳۳۸۶۱۲	۱۲۰۲۹۷۵	۱۱۵۰۳۱۶
هرمزگان	۲۴۲۴۸۶۷	۶۱۷۲۲۱	۶۰۵۳۹۵	۶۰۳۷۴۱	۵۹۸۵۱۰
همدان	۵۶۸۱۷۶۷۵	۱۳۷۶۹۷۵	۱۴۹۶۸۲۰	۱۲۷۵۵۴۵	۱۵۳۸۳۳۵
یزد	۱۲۲۹۱۵۳	۰	۴۶۰۲۱۸	۳۸۳۷۳۳	۳۸۵۲۰۲

۱۷- وزن گاو میش و بچه گاو میش کشتار شده در کشتارگاه‌ها بر حسب فصل و استان: ۱۳۸۹ (کیلوگرم)

استان	کل سال	بهار	تابستان	پاییز	زمستان
کل کشور	۳۲۹۲۷۸۹	۸۸۸۵۳۰	۷۷۷۵۸۳	۸۲۶۲۳۷	۸۰۵۴۳۹
آذربایجان شرقی	۸۰۹۳۱۲	۲۵۱۶۱۹	۲۱۲۱۴۰	۱۸۶۰۹۱	۱۵۹۴۶۲
آذربایجان غربی	۵۲۹۲۷۳	۱۳۸۸۴۴	۱۲۹۲۷۸	۱۲۸۰۲۷	۱۳۳۱۲۴
اردبیل	۴۷۸۳۸۰	۱۲۶۶۲۵	۹۵۶۷۰	۱۲۵۵۸۰	۱۳۰۵۰۵
اصفهان	۱۵۰	۰	۰	۰	۱۵۰
ایلام	۰	۰	۰	۰	۰
بوشهر	۰	۰	۰	۰	۰
تهران	۰	۰	۰	۰	۰
چهارمحال و بختیاری	۱۶۰۰	۴۰۰	۱۲۰۰	۰	۰
خراسان جنوبی	۰	۰	۰	۰	۰
خراسان رضوی	۰	۰	۰	۰	۰
خراسان شمالی	۱۴۰	۰	۰	۹۰	۵۰
خوزستان	۱۳۲۵۶۱۴	۳۳۴۹۹۲	۳۰۴۹۶۵	۳۳۶۱۱۴	۳۴۹۵۴۳
زنجان	۰	۰	۰	۰	۰
سمنان	۰	۰	۰	۰	۰
سیستان و بلوچستان	۸۰۰۰	۰	۰	۸۰۰۰	۰
فارس	۸۳۸۵	۱۳۸۵	۱۰۸۰	۱۸۰۰	۴۱۲۰
قزوین	۰	۰	۰	۰	۰
قم	۰	۰	۰	۰	۰
کردستان	۰	۰	۰	۰	۰
کرمان	۰	۰	۰	۰	۰
کرمانشاه	۰	۰	۰	۰	۰
کهگیلویه و بویراحمد	۰	۰	۰	۰	۰
گلستان	۱۰۰۰	۴۰۰	۰	۲۰۰	۴۰۰
گیلان	۱۳۴۲۷۵	۳۳۴۶۵	۳۳۱۱۰	۴۰۳۳۵	۲۷۳۶۵
لرستان	۷۲۰	۰	۰	۰	۷۲۰
مازندران	۰	۰	۰	۰	۰
مرکزی	۰	۰	۰	۰	۰
هرمزگان	۹۴۰	۸۰۰	۱۴۰	۰	۰
همدان	۰	۰	۰	۰	۰
یزد	۰	۰	۰	۰	۰

۱۸- وزن شتر و بچه شتر کشتار شده در کشتارگاه‌ها بر حسب فصل و استان: ۱۳۸۹ (کیلوگرم)

استان	کل سال	بهار	تابستان	پاییز	زمستان
کل کشور	۶۰۵۵۱۱۰	۱۷۴۵۲۷	۲۰۹۳۳۵۲	۱۶۰۲۰۱۰	۱۴۱۵۹۹۱
آذربایجان شرقی	۱۰۹۰۰	۲۶۴۰	۱۲۵۹	۳۰۷۰	۳۹۳۱
آذربایجان غربی	۱۲۴۰	۳۸۰	۵۶۰	۳۰۰	.
اردبیل	۴۵۰۰	۴۵۰۰	.	.	.
اصفهان	۲۲۲۴۹۴۹	۲۵۴۱۱۲	۸۱۴۸۹۰	۵۸۳۷۰۸	۵۷۲۲۳۹
ایلام
بوشهر	۱۵۵۰	۲۸۰	۸۴۰	۴۳۰	.
تهران	۲۹۳۹۴۰	۶۴۵۹۰	۶۸۶۷۰	۷۶۹۶۰	۸۳۷۲۰
چهارمحال و بختیاری	۸۰۶۵	۱۶۵۰	۲۵۰۰	۲۸۱۰	۱۱۰۵
خراسان جنوبی	۱۵۴۴۱۵	۴۵۶۱۰	۵۴۲۱۵	۳۴۱۳۰	۲۰۴۶۰
خراسان رضوی	۹۰۱۶۰۳	۱۲۰۱۵۸	۳۴۹۰۵۶	۲۳۶۷۷۹	۱۹۵۶۱۰
خراسان شمالی	۱۷۳۲۶	۳۹۶۱	۳۱۹۰	۳۱۴۰	۷۰۳۵
خوزستان	۳۸۳۳۹	۹۱۹۰	۱۴۲۱۵	۱۰۱۴۰	۴۷۹۴
زنجان
سمنان	۲۳۱۹۲۹	۴۳۶۶۸	۶۸۵۸۰	۵۶۹۱۰	۶۲۷۷۱
سیستان و بلوچستان	۱۴۷۶۶۶	۱۳۷۹۸۰	۴۱۷۸	۳۲۱۸	۲۲۹۰
فارس	۲۰۸۹۷۶	۵۰۸۷۰	۶۵۳۸۴	۴۵۴۰۱	۴۷۳۲۱
قزوین
قم	۱۰۰۵۰۰	۱۵۶۰۰	۲۷۶۰۰	۲۸۹۵۰	۲۸۳۵۰
کردستان
کرمان	۵۱۲۸۹۴	۹۳۶۱۳	۱۷۰۸۸۷	۱۵۳۰۸۵	۹۵۳۰۹
کرمانشاه
کهگیلویه و بویراحمد
گلستان	۷۷۷۰۰	۱۹۸۳۰	۲۹۲۵۰	۱۲۴۰۰	۱۶۲۲۰
گیلان
لرستان
مازندران
مرکزی
هرمزگان	۲۰۳۶۹	۵۸۹۵	۵۳۳۲	۶۹۴۲	۲۲۰۰
همدان
یزد	۱۰۹۹۰۱۹	.	۴۱۲۷۴۶	۳۴۲۶۳۷	۳۴۲۶۳۶

۱۹- میانگین وزن لاشه یک رأس گوسفند و بره کشتار شده در کشتارگاه‌ها بر حسب فصل و استان: ۱۳۸۹ (کیلوگرم)

استان	کل سال	بهار	تابستان	پاییز	زمستان
کل کشور	۱۸/۴۰	۱۷/۲۸	۱۷/۷۶	۱۸/۸۹	۱۹/۶۷
آذربایجان شرقی	۲۰/۵۴	۲۱/۵۶	۲۱/۰۶	۲۰/۳۶	۱۹/۵۵
آذربایجان غربی	۲۵/۰۷	۲۵/۵۳	۲۴/۶۵	۲۴/۷۳	۲۵/۲۹
اردبیل	۱۷/۲۲	۲۰/۴۲	۱۸/۵۲	۱۵/۶۶	۱۷/۴۱
اصفهان	۱۹/۳۴	۱۸/۳۱	۱۸/۸۵	۱۹/۹۸	۲۰/۳۳
ایلام	۱۸/۹۵	۱۷/۵۳	۱۹/۸۲	۱۹/۳۲	۲۰/۱۷
بوشهر	۱۸/۷۴	۱۸/۸۵	۱۸/۴۴	۱۸/۲۶	۱۹/۰۹
تهران	۱۴/۴۰	۱۴/۳۳	۱۴/۲۹	۱۴/۵۱	۱۴/۵۰
چهارمحال و بختیاری	۱۷/۸۲	۱۷/۴۳	۱۸/۱۷	۱۷/۷۷	۱۷/۹۸
خراسان جنوبی	۱۷/۸۶	۱۷/۸۷	۱۷/۰۷	۱۷/۹۶	۱۸/۹۶
خراسان رضوی	۲۴/۲۱	۱۹/۵۱	۲۱/۴۶	۲۶/۲۰	۲۹/۷۳
خراسان شمالی	۱۷/۶۷	۱۷/۳۵	۱۷/۸۳	۱۷/۴۴	۱۸/۰۹
خوزستان	۱۳/۲۷	۱۳/۳۴	۱۳/۲۷	۱۳/۱۴	۱۳/۳۱
زنجان	۲۰/۷۴	۲۰/۹۱	۲۰/۱۶	۲۰/۶۱	۲۱/۲۹
سمنان	۲۰/۴۷	۱۸/۱۸	۱۷/۷۱	۲۰/۳۹	۲۴/۲۸
سیستان و بلوچستان	۱۹/۱۵	۱۹/۴۰	۱۹/۴۲	۱۹/۷۳	۱۷/۴۲
فارس	۱۹/۴۵	۱۸/۵۹	۱۹/۲۳	۱۹/۷۴	۲۰/۳۴
قزوین	۱۹/۰۶	۱۸/۹۶	۱۹/۷۵	۱۸/۲۲	۱۹/۱۵
قم	۱۵	۱۵	۱۵	۱۵	۱۵
کردستان	۲۶/۳۴	۲۵/۹۸	۲۴/۲۹	۲۷/۷۷	۲۷/۳۳
کرمان	۱۳/۴۱	۱۲/۶۴	۱۳/۱۵	۱۲/۳۸	۱۵/۴۰
کرمانشاه	۱۶/۴۶	۱۵/۹۲	۱۶/۵۷	۱۶/۷۱	۱۶/۶۶
کهگیلویه و بویراحمد	۱۵/۶۲	۱۴/۸۹	۱۶/۰۳	۱۶/۲۲	۱۵/۹۴
گلستان	۱۷/۵۲	۱۷/۰۱	۱۶/۹۲	۱۸/۵۳	۱۷/۹۶
گیلان	۱۸/۸۶	۱۹/۴۷	۱۸/۶۲	۱۸/۶۰	۱۸/۶۵
لرستان	۲۰/۵۳	۱۹/۸۸	۱۹/۷۹	۲۰/۸۴	۲۱/۶۱
مازندران	۱۸/۴۹	۱۸/۲۳	۱۸/۶۱	۱۸/۴۸	۱۸/۶۴
مرکزی	۲۲/۵۱	۲۲/۲۰	۲۲/۵۸	۲۳/۴۴	۲۲/۰۳
هرمزگان	۱۵/۶۱	۱۵/۳۸	۱۵/۳۰	۱۴/۹۸	۱۶/۹۷
همدان	۲۱/۵۴	۲۱/۰۲	۲۱/۲۰	۲۱/۷۸	۲۲/۱۷
یزد	۲۲/۲۲	۰	۲۰/۸۷	۲۲/۱۳	۲۳/۱۳

۲۰- میانگین وزن لاشه یک رأس بز و بزغاله کشتار شده در کشتارگاه‌ها بر حسب فصل و استان: ۱۳۸۹ (کیلوگرم)

استان	کل سال	بهار	تابستان	پاییز	زمستان
کل کشور	۱۴/۵۶	۱۴/۱۹	۱۴/۳۹	۱۵/۰۱	۱۴/۷۹
آذربایجان شرقی	۱۹/۳۴	۲۰/۰۳	۱۹/۹۱	۱۹/۰۴	۱۶/۵۶
آذربایجان غربی	۱۳/۶۰	۱۹/۹۳	۱۲/۱۷	۱۱/۴۵	۱۳/۶۵
اردبیل	۱۵/۳۵	۱۵/۱۵	۱۵/۷۰	۱۵/۱۰	۱۴/۹۹
اصفهان	۱۳/۷۷	۱۳/۶۹	۱۳/۱۶	۱۴/۴۵	۱۳/۹۸
ایلام	۱۵/۵۸	۱۴/۸۴	۱۵/۶۸	۱۵/۸۴	۱۶/۵۱
بوشهر	۱۵/۶۴	۱۵/۷۵	۱۵/۳۲	۱۵/۵۲	۱۶/۰۷
تهران	۱۲/۹۱	۱۲/۴۳	۱۳/۰۱	۱۳/۰۷	۱۲/۸۷
چهارمحال و بختیاری	۱۴/۱۲	۱۳/۴۲	۱۴/۴۵	۱۴/۹۲	۱۳/۴۶
خراسان جنوبی	۱۴/۱۳	۱۴/۴۶	۱۳/۵۰	۱۴/۴۴	۱۴/۶۱
خراسان رضوی	۱۶/۶۷	۱۶/۳۹	۱۶/۲۳	۱۶/۹۵	۱۷/۶۸
خراسان شمالی	۱۵/۳۷	۱۵/۵۷	۱۵/۳۵	۱۵/۱۹	۱۵/۴۰
خوزستان	۱۲/۳۱	۱۲/۰۱	۱۲/۱۷	۱۲/۶۸	۱۲/۳۹
زنجان	۱۳/۸۶	۱۴/۰۷	۱۳/۹۵	۱۳/۸۹	۱۳/۴۲
سمنان	۱۳/۹۴	۱۱/۹۱	۱۲/۹۴	۱۶/۲۹	۱۶/۱۸
سیستان و بلوچستان	۱۷/۳۹	۱۷/۱۸	۱۷/۱۶	۱۷/۸۶	۱۸/۴۷
فارس	۱۵/۸۲	۱۵/۴۷	۱۵/۴۴	۱۵/۹۲	۱۶/۴۱
قزوین	۱۵/۱۵	۱۵	۱۴/۸۵	۱۵/۳۸	۱۵/۴۵
قم	۱۵	۱۵	۱۵	۱۵	۱۵
کردستان	۱۶/۱۳	۱۵/۲۳	۱۴/۶۲	۱۷/۳۸	۱۷/۸۰
کرمان	۱۱/۹۲	۱۰/۷۷	۱۲/۴۹	۱۱/۲۸	۱۳/۰۴
کرمانشاه	۱۵/۱۵	۱۴/۳۳	۱۵/۰۷	۱۵/۲۶	۱۵/۸۲
کهگیلویه و بویراحمد	۱۳/۲۳	۱۲/۵۵	۱۳/۴۱	۱۳/۴۸	۱۳/۵۱
گلستان	۱۶/۲۱	۱۳/۷۵	۱۶/۴۸	۱۷/۱۴	۱۶/۴۴
گیلان	۱۷/۱۵	۱۷/۳۱	۱۷/۳۸	۱۶/۹۵	۱۶/۹۴
لرستان	۱۶	۱۵/۰۴	۱۶/۰۱	۱۶/۸۵	۱۵/۸۵
مازندران	۱۴/۲۲	۱۴/۴۴	۱۴/۱۸	۱۳/۶۸	۱۴/۶۴
مرکزی	۱۷/۸۱	۱۷/۹۵	۱۷/۶۰	۱۹/۱۰	۱۶/۴۰
هرمزگان	۱۱/۶۳	۱۱/۴۱	۱۱/۶۱	۱۱/۵۲	۱۲/۰۹
همدان	۱۸/۲۹	۱۷/۹۳	۱۸/۵۱	۱۸/۲۲	۱۸/۲۰
یزد	۱۵/۶۳	۰	۱۴/۳۸	۱۵/۸۳	۱۷/۴۶

۲۱- میانگین وزن لاشه یک رأس گاو و گوساله کشتار شده در کشتارگاه‌ها بر حسب فصل و استان: ۱۳۸۹ (کیلوگرم)

استان	کل سال	بهار	تابستان	پاییز	زمستان
کل کشور	۱۸۰/۱۶	۱۷۷/۱۷	۱۷۷/۶۴	۱۸۰/۷۰	۱۸۵/۲۱
آذربایجان شرقی	۱۷۳/۲۸	۱۷۰/۱۴	۱۶۸	۱۷۰/۸۴	۱۸۵/۵۰
آذربایجان غربی	۱۷۹/۲۱	۱۸۷/۴۴	۱۸۹/۴۹	۱۶۶/۹۵	۱۷۰/۰۹
اردبیل	۱۵۵/۹۲	۱۵۰/۳۳	۱۵۶/۷۳	۱۵۶/۰۶	۱۶۰/۷۴
اصفهان	۲۲۱/۷۲	۲۱۷/۱۱	۲۱۷/۵۴	۲۲۵/۷۸	۲۲۵/۷۴
ایلام	۱۶۸/۴۲	۱۶۲/۲۷	۱۶۷/۵۸	۱۶۶/۰۵	۱۷۸/۹۷
بوشهر	۱۴۳/۵۵	۱۴۲/۲۵	۱۴۰/۲۸	۱۴۳/۲۵	۱۴۸/۵۴
تهران	۱۶۰/۰۴	۱۶۰/۷۳	۱۶۰/۴۰	۱۵۹/۰۱	۱۵۹/۹۴
چهارمحال و بختیاری	۱۷۴/۹۴	۱۶۶/۰۷	۱۸۸/۸۵	۱۸۱/۳۲	۱۶۴/۴۵
خراسان جنوبی	۱۸۲/۱۶	۱۸۳/۶۷	۱۸۴/۴۸	۱۸۴/۱۲	۱۷۵/۹۶
خراسان رضوی	۲۳۴/۵۸	۲۲۳/۷۳	۲۳۱/۷۰	۲۳۸/۰۴	۲۴۵/۰۵
خراسان شمالی	۲۰۴/۲۴	۲۰۴/۶۷	۲۰۷/۹۰	۲۰۱/۰۹	۲۰۲/۲۲
خوزستان	۱۴۰/۷۸	۱۳۹/۰۲	۱۳۹/۶۴	۱۴۲/۵۶	۱۴۲/۰۹
زنجان	۱۹۳/۶۸	۱۸۳/۹۷	۱۹۲/۴۵	۲۰۱/۶۹	۱۹۸/۲۲
سمنان	۲۱۸/۶۴	۲۲۳/۲۷	۲۱۷/۱۶	۲۱۴/۶۹	۲۱۹/۰۵
سیستان و بلوچستان	۲۰۸/۹۷	۲۰۸/۸۶	۲۰۷/۵۸	۲۰۶/۰۳	۲۱۳/۱۰
فارس	۲۲۲/۰۶	۲۲۸/۶۹	۲۱۴/۶۰	۲۲۶/۲۷	۲۱۹/۳۸
قزوین	۱۹۲/۰۱	۱۷۹/۰۵	۱۸۰/۷۳	۲۰۲/۳۸	۲۰۴/۲۹
قم	۱۵۰	۱۵۰	۱۵۰	۱۵۰	۱۵۰
کردستان	۱۹۶/۱۲	۱۷۰/۸۴	۲۰۶/۹۷	۲۰۵/۲۴	۲۰۵/۷۰
کرمان	۱۶۰/۱۳	۱۵۱/۵۵	۱۵۶/۱۰	۱۵۳/۶۶	۱۷۹/۹۶
کرمانشاه	۱۳۴/۶۴	۱۳۲/۵۶	۱۳۶/۱۴	۱۳۲/۸۸	۱۳۷/۹۶
کهگیلویه و بویراحمد	۱۱۸/۶۸	۱۱۷/۵۵	۱۲۱/۶۸	۱۱۹/۶۸	۱۱۵/۶۰
گلستان	۱۸۸/۵۷	۱۸۱	۱۷۸/۸۱	۲۰۵/۲۸	۱۹۵/۸۳
گیلان	۱۴۹/۸۳	۱۴۹/۳۶	۱۴۹/۸۷	۱۵۲/۸۸	۱۴۷/۰۸
لرستان	۱۶۰/۹۵	۱۶۵/۳۶	۱۶۰/۶۶	۱۵۹/۱۵	۱۵۸/۴۸
مازندران	۱۶۳/۶۰	۱۵۹/۰۳	۱۵۷/۷۲	۱۶۷/۶۵	۱۷۳/۱۶
مرکزی	۲۰۲/۶۰	۲۰۱/۴۹	۲۰۶/۵۸	۲۰۲/۷۳	۱۹۹/۲۹
هرمزگان	۱۳۲/۳۴	۱۳۴/۵۶	۱۲۷/۱۰	۱۲۷	۱۴۱/۸۶
همدان	۲۰۷/۰۲	۲۰۵/۸۹	۲۰۶/۲۰	۲۰۵/۰۷	۲۱۰/۵۳
یزد	۲۱۹/۴۱	۰	۲۱۷/۴۹	۲۲۷/۸۷	۲۱۳/۷۶

۲۲- میانگین وزن لاشه یک رأس گاومیش و بچه گاومیش کشتار شده در کشتارگاه‌ها بر حسب فصل و استان: ۱۳۸۹

(کیلوگرم)

استان	کل سال	بهار	تابستان	پاییز	زمستان
کل کشور	۱۶۴/۳۲	۱۶۵/۶۸	۱۶۱/۸۳	۱۶۴/۹۵	۱۶۴/۶۴
آذربایجان شرقی	۱۷۷/۴۴	۱۷۳/۴۱	۱۷۶/۶۴	۱۷۸/۰۸	۱۸۴/۵۶
آذربایجان غربی	۱۵۵/۳۹	۱۵۹/۹۶	۱۶۴/۰۶	۱۴۶/۱۵	۱۵۲/۳۲
اردبیل	۱۶۱/۶۷	۱۶۴/۴۵	۱۵۹/۹۸	۱۶۲/۸۸	۱۵۹/۱۵
اصفهان	۱۵۰	۰	۰	۰	۱۵۰
ایلام	۰	۰	۰	۰	۰
بوشهر	۰	۰	۰	۰	۰
تهران	۰	۰	۰	۰	۰
چهارمحال و بختیاری	۲۰۰	۲۰۰	۲۰۰	۰	۰
خراسان جنوبی	۰	۰	۰	۰	۰
خراسان رضوی	۰	۰	۰	۰	۰
خراسان شمالی	۴۶/۶۷	۰	۰	۴۵	۵۰
خوزستان	۱۶۲/۱۹	۱۶۴/۸۶	۱۵۳/۴۰	۱۶۶/۸۱	۱۶۳/۴۹
زنجان	۰	۰	۰	۰	۰
سمنان	۰	۰	۰	۰	۰
سیستان و بلوچستان	۲۰۰	۰	۰	۲۰۰	۰
فارس	۱۶۷/۷۰	۱۷۳/۱۲	۱۸۰	۱۶۳/۶۴	۱۶۴/۸۰
قزوین	۰	۰	۰	۰	۰
قم	۰	۰	۰	۰	۰
کردستان	۰	۰	۰	۰	۰
کرمان	۰	۰	۰	۰	۰
کرمانشاه	۰	۰	۰	۰	۰
کهگیلویه و بویراحمد	۰	۰	۰	۰	۰
گلستان	۲۰۰	۲۰۰	۰	۲۰۰	۲۰۰
گیلان	۱۵۷/۴۲	۱۴۸/۷۳	۱۵۲/۵۸	۱۶۲/۶۴	۱۶۷/۸۸
لرستان	۱۸۰	۰	۰	۰	۱۸۰
مازندران	۰	۰	۰	۰	۰
مرکزی	۰	۰	۰	۰	۰
هرمزگان	۱۵۶/۶۷	۱۶۰	۱۴۰	۰	۰
همدان	۰	۰	۰	۰	۰
یزد	۰	۰	۰	۰	۰

۲۳- میانگین وزن لاشه یک نفر شتر و بچه شتر کشتار شده در کشتارگاه‌ها بر حسب فصل و استان: ۱۳۸۹ (کیلوگرم)

استان	کل سال	بهار	تابستان	پاییز	زمستان
کل کشور	۲۰۹/۵۵	۱۹۱/۷۰	۲۱۳/۵۰	۲۱۰/۳۸	۲۱۴/۸۳
آذربایجان شرقی	۲۱۸	۲۲۰	۲۰۹/۸۳	۲۱۹/۲۹	۲۱۸/۳۹
آذربایجان غربی	۳۱۰	۳۸۰	۲۸۰	۳۰۰	.
اردبیل	۳۷۵	۳۷۵	.	.	.
اصفهان	۲۶۳/۶۵	۲۴۳/۴۰	۲۷۰/۱۹	۲۶۴	۲۶۳/۹۵
ایلام
بوشهر	۱۴۰/۹۱	۱۴۰	۱۴۰	۱۴۳/۳۳	.
تهران	۱۴۹/۳۶	۱۴۶/۸۰	۱۸۱/۱۹	۱۳۹/۶۷	۱۴۰
چهارمحال و بختیاری	۱۷۵/۳۳	۱۵۰	۱۶۶/۶۷	۱۷۵/۶۲	۲۷۶/۲۵
خراسان جنوبی	۱۷۳/۸۹	۱۷۵/۴۲	۱۷۵/۴۵	۱۷۶/۸۴	۱۶۲/۳۸
خراسان رضوی	۲۰۴/۲۶	۱۷۱/۱۷	۲۰۸/۶۴	۲۱۱/۷۹	۲۱۲/۳۹
خراسان شمالی	۲۰۶/۲۶	۱۹۸/۰۵	۲۲۷/۸۶	۱۵۷	۲۳۴/۵۰
خوزستان	۱۵۲/۱۴	۱۶۱/۲۳	۱۵۲/۸۵	۱۴۹/۱۲	۱۴۱
زنجان
سمنان	۱۷۵/۵۷	۱۷۵/۳۷	۱۷۴/۹۵	۱۷۰/۹۰	۱۸۰/۹۰
سیستان و بلوچستان	۲۲۴/۴۲	۲۲۸/۰۷	۱۸۱/۶۵	۱۶۹/۳۷	۲۰۸/۱۸
فارس	۱۸۲/۱۹	۱۸۵/۶۶	۱۹۱/۱۸	۱۷۵/۹۷	۱۷۳/۳۴
قزوین
قم	۱۵۰	۱۵۰	۱۵۰	۱۵۰	۱۵۰
کردستان
کرمان	۱۶۳/۲۴	۱۵۷/۰۷	۱۵۸/۹۶	۱۶۴/۶۱	۱۷۶/۱۷
کرمانشاه
کهگیلویه و بویراحمد
گلستان	۱۶۳/۵۸	۱۶۵/۲۵	۱۶۵/۲۵	۱۵۸/۹۷	۱۶۲/۲۰
گیلان
لرستان
مازندران
مرکزی
هرمزگان	۱۰۷/۲۱	۱۱۱/۲۳	۱۰۶/۶۴	۱۰۵/۱۸	۱۰۴/۷۶
همدان
یزد	۲۱۴/۳۲	.	۲۰۱/۴۴	۲۲۲/۷۱	۲۲۳/۰۷

۲۴- تعداد انواع دام کشتار شده در هریک از کشتارگاه‌های استان آذربایجان شرقی: ۱۳۸۹ (رأس)

شرح	گوسفند و بره	بز و بزغاله	گاو و گوساله	گاو میش و بچه گاو میش	شتر و بچه شتر
کل استان	۲۱۷۳۷۴	۱۰۷۰۸	۶۱۸۳۶	۴۵۶۱	۵۰
شهرستان اهر	۲۶۳۵	۶۱	۴۴۲۳	۱۳۹	.
اهر	۲۶۳۵	۶۱	۴۴۲۳	۱۳۹	.
شهرستان تبریز	۸۳۰۵۹	۴۴۱۲	۲۲۱۱۹	۱۷۳۴	۱۲
خسروشهر	۲۷۹۱	.	۹۶۹	.	.
باسمنج	۱۳۰	.	۳۷۱	.	.
تبریز	۷۶۸۹۷	۴۴۱۲	۱۹۰۷۳	۱۶۴۹	۱۲
سردرود	۳۲۴۱	.	۱۷۰۶	۸۵	.
شهرستان سراب	۳۳۷۳	۱۰۵	۲۳۰۵	۱۶۳	.
مهربان	۸۴	.	۳۵۳	.	.
سراب	۳۲۸۹	۱۰۵	۱۹۵۲	۱۶۳	.
شهرستان مراغه	۱۷۹۶۲	۳۳۸۴	۲۲۹۷	۳۵۲	.
مراغه	۱۷۹۶۲	۳۳۸۴	۲۲۹۷	۳۵۲	.
شهرستان مرند	۱۱۶۸۶	۴۰۳	۲۷۳۱	۵۸۰	۴
زنوز	۶۵۰	.	۲۳۸	.	.
مرند	۱۱۰۳۶	۴۰۳	۲۴۹۳	۵۸۰	۴
شهرستان میانه	۳۴۳۸	۳۷۲	۳۴۷۷	۱۶۰	.
میانه	۳۴۳۸	۳۷۲	۳۴۷۷	۱۶۰	.
شهرستان بناب	۷۴۷۱۰	۱۰۰۳	۱۴۳۹۳	۱۰۹۹	۲۵
بناب	۷۴۷۱۰	۱۰۰۳	۱۴۳۹۳	۱۰۹۹	۲۵
شهرستان بستان‌آباد	۱۶۳	.	۱۴۵۴	.	.
بستان‌آباد	۱۶۳	.	۱۴۵۴	.	.
شهرستان شبستر	۹۲۹۴	۷۳۴	۱۷۷۳	۱۶۷	۸
شبستر	۷۳۶۵	۶۵۲	۱۳۷۷	۹۷	۲
صوفیان	۱۹۲۹	۸۲	۳۹۶	۷۰	۶
شهرستان کلیبر	۱۳۸	.	۶۹۸	۱	.
کلیبر	۱۳۸	.	۶۹۸	۱	.
شهرستان هریس	۶۵	۱	۱۱۱۹	۹۵	.
هریس	۶۵	۱	۱۱۱۹	۹۵	.
شهرستان جلفا	۴۳۵۸	۲۳۲	۵۷۲	۹	۱
جلفا	۱۴۹۴	۱۱۰	۲۰۰	۴	.
هادی شهر	۲۸۶۴	۱۲۲	۳۷۲	۵	۱
شهرستان ملکان	۸۳۵	۱	۱۳۸۳	۳۱	.
ملکان	۸۳۵	۱	۱۳۸۳	۳۱	.
شهرستان آذرشهر	۱۳۱۷	.	۱۱۱۷	.	.
آذرشهر	۴۹۸	.	۷۴۷	.	.
گوگان	۸۱۹	.	۳۷۰	.	.
شهرستان ورزقان	۴۹	.	۸۲۱	۳۱	.
ورزقان	۴۹	.	۸۲۱	۳۱	.
شهرستان عجب‌شیر	۴۲۹۲	.	۱۱۵۴	.	.
عجب‌شیر	۴۲۹۲	.	۱۱۵۴	.	.

۲۵- تعداد انواع دام کشتار شده در هریک از کشتارگاه‌های استان آذربایجان غربی: ۱۳۸۹ (رأس)

شرح	گوسفند و بره	بز و بزغاله	گاو و گوساله	گاو میش و بچه گاو میش	شتر و بچه شتر
کل استان	۳۳۱۲۶	۷۱۸۹	۴۲۴۲۶	۳۴۰۶	۴
شهرستان ارومیه	۱۲۱۹۸	۲۰۹۶	۷۴۰۸	۲۳۳۹	۰
ارومیه	۱۲۱۹۸	۲۰۹۶	۷۴۰۸	۲۳۳۹	۰
شهرستان پیرانشهر	۵۶	۰	۱۱۹۳	۰	۰
پیرانشهر	۵۶	۰	۱۱۹۳	۰	۰
شهرستان خوی	۸۰۹۶	۷۸	۵۰۸۰	۴۵۹	۰
خوی	۸۰۹۶	۷۸	۵۰۸۰	۴۵۹	۰
شهرستان سردشت	۲۵۱	۱۸۴	۱۴۲۴	۰	۰
سردشت	۲۵۱	۱۸۴	۱۴۲۴	۰	۰
شهرستان سلماس	۱۳۹۲	۹۸۹	۳۸۱۸	۳۲	۰
تازه شهر	۲۰۷	۱۲۴	۲۳۹	۰	۰
سلماس	۱۱۸۵	۸۶۵	۳۵۷۹	۳۲	۰
شهرستان ماکو	۴۳۰۳	۳۹۵	۱۲۳۶	۴۹	۰
ماکو	۴۳۰۳	۳۹۵	۱۲۳۶	۴۹	۰
شهرستان مهاباد	۱۳۶۱	۲۱۰۳	۳۴۸۴	۳۲۴	۰
مهاباد	۱۳۶۱	۲۱۰۳	۳۴۸۴	۳۲۴	۰
شهرستان میاندوآب	۱۸۸۳	۸۲	۴۴۸۵	۲۶	۴
میاندوآب	۱۸۸۳	۸۲	۴۴۸۵	۲۶	۴
شهرستان نقده	۲۸۹	۰	۳۸۸۳	۴	۰
نقده	۲۸۹	۰	۳۸۸۳	۴	۰
شهرستان بوکان	۳۷۶	۱۹۹	۴۷۸۸	۰	۰
بوکان	۳۷۶	۱۹۹	۴۷۸۸	۰	۰
شهرستان شاهین دژ	۳۸۵	۱۱۹	۶۲۳	۰	۰
شاهین دژ	۳۸۵	۱۱۹	۶۲۳	۰	۰
شهرستان تکاب	۱۵۴	۵	۵۸۷	۰	۰
تکاب	۱۵۴	۵	۵۸۷	۰	۰
شهرستان اشنویه	۸۱	۱	۱۳۸۰	۱۱	۰
اشنویه	۸۱	۱	۱۳۸۰	۱۱	۰
شهرستان چالدران	۴۰	۰	۶۱۰	۴۷	۰
سیه چشمه	۴۰	۰	۶۱۰	۴۷	۰
شهرستان پلدشت	۱۵۷	۱	۲۹۳	۰	۰
پلدشت	۱۵۷	۱	۲۹۳	۰	۰
شهرستان چایپاره	۱۲۸۱	۱۶۱	۱۲۷۳	۱۱۵	۰
قره ضیاءالدین	۱۲۸۱	۱۶۱	۱۲۷۳	۱۱۵	۰
شهرستان شوط	۸۲۳	۷۷۶	۸۶۱	۰	۰
شوط	۸۲۳	۷۷۶	۸۶۱	۰	۰

۲۶- تعداد انواع دام کشتار شده در هریک از کشتارگاه‌های استان اردبیل: ۱۳۸۹ (رأس)

شرح	گوسفند و بره	بز و بزغاله	گاو و گوساله	گاو میش و بچه گاو میش	شتر و بچه شتر
کل استان	۱۸۱۹۸۴	۶۵۳۶	۲۵۳۹۲	۲۹۵۹	۱۲
شهرستان اردبیل	۱۴۶۸۶۱	۲۰۳۱	۱۴۷۱۷	۲۲۴۱	۱۰
اردبیل	۱۴۶۸۶۱	۲۰۳۱	۱۴۷۱۷	۲۲۴۱	۱۰
شهرستان بیله‌سوار	۷۵۱	۸۰	۳۷۹	۲۲۸	۰
بیله‌سوار	۷۵۱	۸۰	۳۷۹	۲۲۸	۰
شهرستان خلخال	۲۱۷۲	۴۸۴	۲۰۰۴	۰	۰
خلخال	۱۹۳۰	۳۴۵	۱۹۵۱	۰	۰
هشتجین	۱۵۸	۱۲۹	۲۶	۰	۰
کلور	۸۴	۱۰	۲۷	۰	۰
شهرستان مشکین شهر	۲۱۵۷۹	۳۲۹۱	۱۸۵۴	۳۰۰	۲
مشکین شهر	۲۰۱۳۸	۳۲۹۱	۱۷۷۳	۳۰۰	۰
رضی	۶	۰	۲۵	۰	۰
لاهرود	۱۴۳۵	۰	۵۶	۰	۲
شهرستان گرمی	۱۷۹۰	۰	۲۷۲۷	۰	۰
گرمی	۱۷۹۰	۰	۲۷۲۷	۰	۰
شهرستان پارس‌آباد	۴۷۷۱	۲۸۷	۱۶۴۵	۱۳۳	۰
پارس‌آباد	۳۴۹۷	۱۳۹	۱۴۷۰	۸۱	۰
اصلاندوز	۱۲۷۴	۱۴۸	۱۷۵	۵۲	۰
شهرستان کوثر	۷۰۹	۲۵۳	۵۱۲	۰	۰
گیوی	۷۰۹	۲۵۳	۵۱۲	۰	۰
شهرستان نمین	۷۳۰	۶۷	۴۱۴	۳	۰
نمین	۷۳۰	۶۷	۴۱۴	۳	۰
شهرستان نیر	۱۷۳	۴۳	۳۲۴	۵۴	۰
نیر	۱۷۳	۴۳	۳۲۴	۵۴	۰
شهرستان سرعین	۲۴۴۸	۰	۸۱۶	۰	۰
سرعین	۲۴۴۸	۰	۸۱۶	۰	۰

۲۷- تعداد انواع دام کشتار شده در هریک از کشتارگاه‌های استان اصفهان: ۱۳۸۹ (رأس)

شرح	گوسفند و بره	بز و بزغاله	گاو و گوساله	گاو میش و بچه گاو میش	شتر و بچه شتر
کل استان	۶۹۹۴۸۶	۵۴۱۱۳۱	۵۵۳۵۴	۱	۸۴۳۹
شهرستان اردستان	۱۷۷۹	۶۲۴	۲۴۸	۰	۲۸۳
اردستان	۱۷۷۹	۶۲۴	۲۴۸	۰	۲۸۳
شهرستان اصفهان	۲۶۸۲	۷۳۴	۲۵۵	۰	۳۸۴
کوهپایه	۴۲۴	۱۲۵	۰	۰	۰
ورزنه	۱۷۵۹	۵۰۱	۲۲۷	۰	۳۷۵
هرند	۴۹۹	۱۰۸	۲۸	۰	۹
شهرستان خوانسار	۳۰۹۸	۹۱	۳۸۸	۰	۰
خوانسار	۳۰۹۸	۹۱	۳۸۸	۰	۰
شهرستان سمیرم	۱۱۸۱	۶۲۸	۶۶۸	۰	۰
سمیرم	۱۱۸۱	۶۲۸	۶۶۸	۰	۰
شهرستان فریدن	۴۲۴۵	۳۵۷	۹۷۴	۰	۰
بوئین و میاندشت	۱۶۴۴	۱۵۸	۵۰۹	۰	۰
داران	۲۶۰۱	۱۹۹	۴۶۵	۰	۰
شهرستان فریدون شهر	۳۰۶۳	۶۱۳	۷۵۷	۰	۰
فریدون شهر	۳۰۶۳	۶۱۳	۷۵۷	۰	۰
شهرستان قمشه (شهرضا)	۱۰۵۹۲	۷۵۴۳	۲۷۷۷	۰	۱۳۵
شهرضا	۱۰۵۹۲	۷۵۴۳	۲۷۷۷	۰	۱۳۵
شهرستان کاشان	۲۳۷۸۳	۵۱۵۳۵	۳۰۴۴	۰	۰
کاشان	۲۳۷۸۳	۵۱۵۳۵	۳۰۴۴	۰	۰
شهرستان گلپایگان	۱۵۹۹۰	۱۸۵۳	۲۰۲۳	۰	۰
گلپایگان	۱۵۹۹۰	۱۸۵۳	۲۰۲۳	۰	۰

۲۷- تعداد انواع دام کشتار شده در هریک از کشتارگاه‌های استان اصفهان: ۱۳۸۹ (دنباله)

شتر و بچه شتر	گاو میش و بچه گاو میش	گاو و گوساله	بز و بزغاله	گوسفند و بره	شرح
۶۲	۰	۵۷۵۵	۳۰۲۷	۱۹۲۶۲	شهرستان لنجان
۰	۰	۱۶۱	۶۳۸	۳۶۱۲	باغ بهادران
۶۲	۰	۵۵۹۴	۲۳۸۹	۱۵۶۵۰	زرین شهر
۷۵۰	۰	۴۲۳	۲۱۰۴	۴۶۰۹	شهرستان نائین
۵۲	۰	۰	۰	۵۳۸	انارک
۶۹۸	۰	۴۲۳	۲۱۰۴	۴۰۷۱	نائین
۶۰۰۷	۰	۸۲۷۱	۵۶۷۰۷	۶۲۰۴۱	شهرستان نجف‌آباد
۰	۰	۸۴	۴۹۷	۱۳۱۹	دهق
۰	۰	۱۴۷	۲۰۴	۴۰۰	علویچه
۶۰۰۷	۰	۸۰۴۰	۵۶۰۰۶	۶۰۳۲۲	نجف‌آباد
۳۶	۰	۶۹۷	۲۰۵۱	۲۴۷۰	شهرستان نطنز
۳۶	۰	۶۹۷	۲۰۵۱	۲۴۷۰	بادرود
۱۱۵	۰	۱۷۷۰	۴۷۵۱	۵۳۲۶	شهرستان مبارکه
۱۱۵	۰	۱۷۷۰	۴۷۵۱	۵۳۲۶	مبارکه
۱۱۴	۰	۲۵۴	۸۰۹	۵۱۰۸	شهرستان تیران و کرون
۱۱۴	۰	۲۵۴	۸۰۹	۵۱۰۸	تیران
۰	۰	۲۵۰	۳۳۸	۲۱۲۴	شهرستان چادگان
۰	۰	۲۵۰	۳۳۸	۲۱۲۴	رزوه
۰	۰	۲۵۸	۱۲۸۵	۲۴۰۲	شهرستان دهقان
۰	۰	۲۵۸	۱۲۸۵	۲۴۰۲	دهقان
۳۴۲	۰	۸۱	۶۴۲	۲۲۳	شهرستان خور و بیابانک
۳۴۲	۰	۸۱	۶۴۲	۲۲۳	خور
۲۱۱	۱	۲۶۴۶۱	۴۰۵۴۳۹	۵۲۹۵۰۸	سایر کشتارگاه‌ها
۲۱۱	۱	۲۶۴۶۱	۴۰۵۴۳۹	۵۲۹۵۰۸	سایر کشتارگاه‌ها

۲۸- تعداد انواع دام کشتار شده در هریک از کشتارگاه‌های استان ایلام: ۱۳۸۹ (رأس)

شرح	گوسفند و بره	بز و بزغاله	گاو و گوساله	گاو میش و بچه گاو میش	شتر و بچه شتر
کل استان	۱۶۸۳۰	۵۶۷۵	۴۲۲۸	.	.
شهرستان ایلام	۱۱۰۶۹	۸۸۵	۱۹۷۱	.	.
کشتارگاه صنعتی ایلام	۱۱۰۶۹	۸۸۵	۱۹۷۱	.	.
شهرستان دره شهر	۷۲۷	۱۵۸۷	۲۴۴	.	.
بدره	۱۶۹	۱۰۶۳	۳۴	.	.
دره شهر	۵۵۸	۵۲۴	۲۱۰	.	.
شهرستان دهلران	۸۳۷	۲۱۷	۴۴۸	.	.
دهلران	۸۰۸	۷۴	۴۳۲	.	.
پهله	۲۹	۱۴۳	۱۶	.	.
شهرستان شیروان و چرداول	۱۰۹۶	۱۰۴۴	۳۹۰	.	.
سرابله	۶۱۷	۱۸۲	۳۶۲	.	.
لومار	۴۷۹	۸۶۲	۲۸	.	.
شهرستان مهران	۱۶۳	۱۶۰	۲۵۵	.	.
مهران	۱۶۳	۱۶۰	۲۵۵	.	.
شهرستان آبدانان	۲۶۴	۳۱۷	۲۲۴	.	.
آبدانان	۲۶۴	۳۱۷	۲۲۴	.	.
شهرستان ایوان	۲۲۴۵	۸۳۰	۶۳۳	.	.
ایوان	۲۲۴۵	۸۳۰	۶۳۳	.	.
شهرستان ملک‌شاهی	۴۲۹	۶۳۵	۶۳	.	.
ارگواز	۴۲۹	۶۳۵	۶۳	.	.

۲۹- تعداد انواع دام کشتار شده در هریک از کشتارگاه‌های استان بوشهر: ۱۳۸۹ (رأس)

شتر و بچه شتر	گاو میش و بچه گاو میش	گاو و گوساله	بز و بزغاله	گوسفند و بره	شرح
۱۱	۰	۴۸۸۴	۱۳۶۷۰	۴۶۸۳	کل استان
۰	۰	۳۳۹۲	۶۰۷۴	۳۲۲۴	شهرستان بوشهر
۰	۰	۳۳۹۲	۶۰۷۴	۳۲۲۴	چاهکوتاه
۰	۰	۲۱	۱۰۴۲	۵۲۵	شهرستان دشتی
۰	۰	۲۱	۱۰۴۲	۵۲۵	خورموج
۱۰	۰	۳۳۹	۱۴۶۸	۲۰۱	شهرستان کنگان
۱۰	۰	۳۳۹	۱۴۶۸	۲۰۱	بندر کنگان
۱	۰	۱۱۱۳	۲۶۹۲	۶۷۸	شهرستان گناوه
۱	۰	۱۱۱۳	۲۶۹۲	۶۷۸	بندر گناوه
۰	۰	۱۹	۲۳۹۴	۵۵	شهرستان دیلم
۰	۰	۱۹	۲۳۹۴	۵۵	بندر دیلم

۳۰- تعداد انواع دام کشتار شده در هریک از کشتارگاه‌های استان تهران: ۱۳۸۹ (رأس)

شتر و بچه شتر	گاو میش و بچه گاو میش	گاو و گوساله	بز و بزغاله	گوسفند و بره	شرح
۱۹۶۸	.	۲۳۹۶۸۸	۹۷۵۹۶	۱۱۷۶۸۹۸	کل استان
.	.	۲۸۸۰	۱۴۴۳	۲۸۶۰۵	شهرستان دماوند
.	.	۱۲۴۸	۱۴۴۳	۱۶۵۲۴	دماوند
.	.	۱۶۳۲	.	۱۲۰۸۱	رودهن
.	.	۷۴۰	۱۹۳۹	۱۵۶۹۶	شهرستان شمیرانات
.	.	۷۴۰	۱۹۳۹	۱۵۶۹۶	لواسان
.	.	۵۸۰	۸۵۹	۸۴۲۴	شهرستان فیروزکوه
.	.	۵۸۰	۸۵۹	۸۴۲۴	دام فیروزکوه
۱۹۶۸	.	۲۳۵۴۸۸	۹۳۳۵۵	۱۱۲۴۱۷۳	سایر کشتارگاه‌ها
۱۹۶۸	.	۲۳۵۴۸۸	۹۳۳۵۵	۱۱۲۴۱۷۳	سایر کشتارگاه‌ها

۳۱- تعداد انواع دام کشتار شده در هریک از کشتارگاه‌های استان چهارمحال و بختیاری: ۱۳۸۹ (رأس)

شرح	گوسفند و بره	بز و بزغاله	گاو و گوساله	گاو میش و بچه گاو میش	شتر و بچه شتر
کل استان	۷۰۶۱۹	۱۲۵۰۶	۹۷۲۲	۱	۴۶
شهرستان بروجن	۱۹۵۵۱	۱۰۷۵	۱۷۹۴	۰	۲۳
بلداجی	۲۴۲۰	۳۱۲	۳۰۵	۰	۱
بروجن	۱۶۴۴۶	۶۵۵	۱۲۲۶	۰	۲۲
فردانبه	۵۶۸	۷۹	۱۱۵	۰	۰
گندمان	۱۱۷	۲۹	۱۴۸	۰	۰
شهرستان شهرکرد	۱۶۶۱۱	۴۰۶۲	۲۷۶۷	۷	۱۱
بن	۲۱۷۳	۱۱۶	۵۵۱	۷	۱۱
سامان	۲۱۴۸	۱۱۴	۵۸۵	۰	۰
فرخ شهر	۱۲۲۹۰	۳۸۳۲	۱۶۳۱	۰	۰
شهرستان فارسان	۲۶۴۰۶	۳۶۵۲	۴۶۵۴	۱	۱۲
جونقان	۲۶۴۰۶	۳۶۵۲	۴۶۵۴	۱	۱۲
شهرستان لردگان	۷۲۲۰	۳۵۴۱	۴۰۷	۰	۰
لردگان	۷۲۲۰	۳۵۴۱	۴۰۷	۰	۰
شهرستان اردل	۲۷۹	۸۹	۴۱	۰	۰
اردل	۲۷۹	۸۹	۴۱	۰	۰
شهرستان کیار	۵۵۲	۸۷	۵۹	۰	۰
ناغان	۵۵۲	۸۷	۵۹	۰	۰

۳۲- تعداد انواع دام کشتار شده در هریک از کشتارگاه‌های استان خراسان جنوبی: ۱۳۸۹ (رأس)

شرح	گوسفند و بره	بز و بزغاله	گاو و گوساله	گاو میش و بچه گاو میش	شتر و بچه شتر
کل استان	۲۵۹۸۵	۱۷۲۵۱	۴۴۵۴	۰	۸۸۸
شهرستان بیرجند	۱۴۵۸۱	۱۱۲۰۴	۲۳۸۵	۰	۶۵۶
بیرجند	۱۴۵۸۱	۱۱۲۰۴	۲۳۸۵	۰	۶۵۶
شهرستان درمیان	۳۵۳	۱۷۹	۴۴	۰	۰
اسدیه	۳۵۳	۱۷۹	۴۴	۰	۰
شهرستان سریشه	۵۸۳	۳۵۵	۳۲	۰	۴
سریشه	۵۸۳	۳۵۵	۳۲	۰	۴
شهرستان قائنات	۲۶۱۰	۷۱۳	۶۹۴	۰	۰
قائن	۲۶۱۰	۷۱۳	۶۹۴	۰	۰
شهرستان نهبندان	۱۴۸۹	۲۰۰۳	۱۶۳	۰	۱۰۲
نهبندان	۱۴۸۹	۲۰۰۳	۱۶۳	۰	۱۰۲
شهرستان سرايان	۱۴۶۸	۶۷۹	۱۵۹	۰	۰
سرايان	۱۴۶۸	۶۷۹	۱۵۹	۰	۰
شهرستان فردوس	۴۳۵۹	۱۱۳۲	۳۶۴	۰	۷۶
اسلاميه	۲۰۸۷	۱۹۸	۱۲۰	۰	۰
فردوس	۲۲۷۲	۹۳۴	۲۴۴	۰	۷۶
شهرستان بشرويه	۵۴۲	۹۸۶	۶۱۳	۰	۵۰
بشرويه	۵۴۲	۹۸۶	۶۱۳	۰	۵۰

۳۳- تعداد انواع دام کشتار شده در هریک از کشتارگاه‌های استان خراسان رضوی: ۱۳۸۹ (رأس)

شرح	گوسفند و بره	بز و بزغاله	گاو و گوساله	گاو میش و بچه گاو میش	شتر و بچه شتر
کل استان	۱۱۵۹۹۲	۱۰۹۹۱	۱۱۰۴۳	۰	۴۴۱۴
شهرستان تایباد	۵۲۸۶	۴۵۷	۵۲۵	۰	۱
تایباد	۴۱۱۵	۳۰۶	۳۵۰	۰	۱
باخرز	۱۱۷۱	۱۵۱	۱۷۵	۰	۰
شهرستان تربت حیدریه	۵۵۳۲۷	۵۵۵	۳۰۵۲	۰	۹
تربت حیدریه	۵۵۳۲۷	۵۵۵	۳۰۵۲	۰	۹
شهرستان تربت جام	۵۵۵۴	۶۶۵۳	۷۲۹	۰	۰
تربت جام	۵۵۵۴	۶۶۵۳	۷۲۹	۰	۰
شهرستان درگز	۴۵۴۹	۲۵۹۷	۴۷۲	۰	۰
لطف‌آباد	۲۱۴	۷۴	۱۲	۰	۰
درگز	۴۱۳۰	۲۳۹۲	۴۲۸	۰	۰
نوخندان	۲۰۵	۱۳۱	۳۲	۰	۰
شهرستان سبزوار	۱۷۷۵۴	۱۰۲۰۰	۵۶۱۴	۰	۱۱۶۴
سبزوار	۱۷۷۵۴	۱۰۲۰۰	۵۶۱۴	۰	۱۱۶۴
شهرستان قوچان	۱۹۸۸۰	۱۰۴۰۰	۳۳۵۱	۰	۷۹
قوچان	۱۹۸۸۰	۱۰۴۰۰	۳۳۵۱	۰	۷۹
شهرستان کاشمر	۱۹۹۹۸	۵۷۴۳	۱۹۰۸	۰	۵۶
کاشمر	۱۹۹۹۸	۵۷۴۳	۱۹۰۸	۰	۵۶
شهرستان گناباد	۵۰۸۷	۱۷۱۳	۱۱۵۸	۰	۱۷
بیدخت	۸۵۸	۲۳۴	۶۳	۰	۰
کاخک	۹۶۱	۸۰۰	۱۰۹	۰	۶
گناباد	۳۲۶۸	۶۷۹	۹۸۶	۰	۱۱
شهرستان مشهد	۴۹۰۷۶۶	۲۳۷۸۸	۵۵۹۹۵	۰	۲۵۳۵
مشهد	۴۹۰۷۶۶	۲۳۷۸۸	۵۵۹۹۵	۰	۲۵۳۵

۳۳- تعداد انواع دام کشتار شده در هریک از کشتارگاه‌های استان خراسان رضوی: ۱۳۸۹ (دنباله)

شتر و بچه شتر	گاو میش و بچه گاو میش	گاو و گوساله	بز و بزغاله	گوسفند و بره	شرح
۱۹۷	۰	۵۰۷۸	۴۸۸۷	۴۴۷۵۸	شهرستان نیشابور
۷	۰	۴۱۲	۵	۱۸۳۲	درود
۱۹۰	۰	۴۶۶۶	۴۸۸۲	۴۲۹۲۶	نیشابور
۰	۰	۸۴۴	۶۵۲	۵۲۸۸	شهرستان چناران
۰	۰	۸۴۴	۶۵۲	۵۲۸۸	چناران
۰	۰	۲۵۴	۴۰۰	۱۶۰۲	شهرستان خواف
۰	۰	۲۱۶	۴۰۰	۱۵۹۳	خواف
۰	۰	۳۸	۰	۹	سنگان
۰	۰	۳۱۶	۴۹۹	۲۸۳۴	شهرستان سرخس
۰	۰	۳۱۶	۴۹۹	۲۸۳۴	سرخس
۰	۰	۳۹۹	۱۸۵	۲۸۳۴۷	شهرستان فریمان
۰	۰	۳۹۹	۱۸۵	۲۸۳۴۷	فریمان
۳۵۴	۰	۵۲۲	۶۹۳	۲۲۷۵	شهرستان برداسکن
۳۵۴	۰	۵۲۲	۶۹۳	۲۲۷۵	برداسکن
۰	۰	۲۲	۱۲۹	۱۰۹۷	شهرستان رشتخوار
۰	۰	۲۲	۱۲۹	۱۰۹۷	رشتخوار
۰	۰	۲۶	۵۹	۳۶۱	شهرستان کلات
۰	۰	۲۶	۵۹	۳۶۱	کلات
۱	۰	۱۴۲	۹۰۶	۱۲۵۱	شهرستان خلیل‌آباد
۱	۰	۱۴۲	۹۰۶	۱۲۵۱	خلیل‌آباد
۰	۰	۴۱۵	۰	۲۰۸۱	شهرستان مه ولات
۰	۰	۴۱۵	۰	۲۰۸۱	فیض‌آباد
۱	۰	۵۹	۷۶۱	۹۴۰	شهرستان بجستان
۱	۰	۵۹	۷۶۱	۹۴۰	بجستان
۰	۰	۱۱۳	۹۷۱۴	۷۴۶۳۸	شهرستان بینالود
۰	۰	۱۱۰	۶۱۰۵	۴۷۷۸۶	شاندیز
۰	۰	۳	۳۶۰۹	۲۶۸۵۲	طرقبه
۰	۰	۴۹	۰	۲۶۳۱۹	سایر کشتارگاه‌ها
۰	۰	۴۹	۰	۲۶۳۱۹	سایر کشتارگاه‌ها

۳۴- تعداد انواع دام کشتار شده در هریک از کشتارگاه‌های استان خراسان شمالی: ۱۳۸۹ (رأس)

شرح	گوسفند و بره	بز و بزغاله	گاو و گوساله	گاو میش و بچه گاو میش	شتر و بچه شتر
کل استان	۲۹۰۹۳	۲۴۱۱۵	۷۶۳۷	۳	۱۴
شهرستان اسفراین	۲۱۸۰	۱۹۳۸	۸۷۵	۳	۲۵
اسفراین	۲۱۸۰	۱۹۳۸	۸۷۵	۳	۲۵
شهرستان بجنورد	۱۴۲۵۲	۱۴۵۴۳	۳۳۴۱	۰	۳
بجنورد	۱۴۱۷۸	۱۴۵۲۷	۳۲۵۴	۰	۳
راز	۷۴	۱۶	۸۷	۰	۰
شهرستان جاجرم	۱۷۱۶	۶۳۵	۸۰۸	۰	۰
جاجرم	۱۰۹۰	۴۴۷	۳۹۰	۰	۰
گرمه	۶۲۶	۱۸۸	۴۱۸	۰	۰
شهرستان شیروان	۷۴۷۹	۶۶۶۴	۱۵۹۲	۰	۳۸
شیروان	۷۴۷۹	۶۶۶۴	۱۵۹۲	۰	۳۸
شهرستان فاروج	۱۲۶۹	۹۵	۲۶۳	۰	۱۸
فاروج	۱۲۶۹	۹۵	۲۶۳	۰	۱۸
شهرستان مانه و سملقان	۲۱۹۷	۲۴۰	۷۵۸	۰	۰
آشخانه	۲۰۱۷	۲۲۰	۷۵۸	۰	۰
بهکده	۱۸۰	۲۰	۰	۰	۰

۳۵- تعداد انواع دام کشتار شده در هریک از کشتارگاه‌های استان خوزستان: ۱۳۸۹ (رأس)

شرح	گوسفند و بره	بز و بزغاله	گاو و گوساله	گاو میش و بچه گاو میش	شتر و بچه شتر
کل استان	۲۴۶۸۵۶	۱۰۸۲۲۷	۵۴۵۳۲	۸۱۷۳	۲۵۲
شهرستان آبادان	۱۰۵۰۱	۸۶۳۵	۳۱۵۱	۱۰۸۲	۸
آبادان	۱۰۵۰۱	۸۶۳۵	۳۱۵۱	۱۰۸۲	۸
شهرستان اندیمشک	۶۶۱۱	۹۳۸	۱۰۴۵	۱۷	۰
اندیمشک	۶۶۱۱	۹۳۸	۱۰۴۵	۱۷	۰
شهرستان اهواز	۱۴۷۹۹۸	۲۸۹۶۷	۱۷۵۲۴	۳۶۶۹	۰
اهواز	۱۴۴۸۳۳	۲۸۸۷۴	۱۶۵۹۱	۳۳۳۴	۰
حمیدیه	۴۵۱	۹۳	۶۲۹	۲۵۶	۰
ملاثانی	۲۷۱۴	۰	۳۰۴	۷۹	۰
شهرستان ایذه	۶۴۷۸	۱۱۳۶۱	۱۱۰۵	۲	۰
ایذه	۶۴۷۸	۱۱۳۶۱	۱۱۰۵	۲	۰
شهرستان بندر ماهشهر	۱۱۹۶۹	۴۵۳۷	۳۵۶۸	۴	۰
بندر امام خمینی	۴۱۳۶	۷۴۴	۶۵۴	۰	۰
بندر ماهشهر	۷۸۳۳	۳۷۹۳	۲۹۱۴	۴	۰
شهرستان بهبهان	۴۰۳۳	۱۲۵۸۳	۸۱۵۵	۱	۰
آغاجاری	۱۷۱۶	۱۰۷۳	۲۶۴	۱	۰
بهبهان	۲۳۱۷	۱۱۵۱۰	۷۸۹۱	۰	۰
شهرستان خرمشهر	۴۱۳۹	۳۴۹۸	۱۷۰۲	۲۱۶	۰
خرمشهر	۴۱۳۹	۳۴۹۸	۱۷۰۲	۲۱۶	۰
شهرستان دزفول	۱۶۶۸۹	۱۳۲۰۸	۳۹۰۱	۱۹۰۲	۱۴۳
دزفول	۱۶۶۸۹	۱۳۲۰۸	۳۹۰۱	۱۹۰۲	۱۴۳
شهرستان دشت آزادگان	۴۳۹	۱۱	۳۳۲۷	۲۷	۰
بستان	۳۲	۰	۲۷۹	۳	۰
سوسنگرد	۴۰۷	۱۱	۳۰۴۸	۲۴	۰

۳۵- تعداد انواع دام کشتار شده در هریک از کشتارگاه‌های استان خوزستان: ۱۳۸۹ (دنباله)

(رأس)

شتر و بچه شتر	گاو میش و بچه گاو میش	گاو و گوساله	بز و بزغاله	گوسفند و بره	شرح
۱۸	۰	۱۳۲۱	۵۳۹۵	۳۲۳۲	شهرستان رامهرمز
۱۸	۰	۱۳۲۱	۵۳۹۵	۳۲۳۲	رامهرمز
۰	۱۱	۱۱۰۹	۱۶۵۸	۵۰۴۲	شهرستان شادگان
۰	۱۱	۱۱۰۹	۱۶۵۸	۵۰۴۲	شادگان
۰	۸۴۴	۱۴۹۸	۴۸۵۰	۵۵۹۱	شهرستان شوشتر
۰	۸۴۴	۱۴۹۸	۴۸۵۰	۵۵۹۱	شوشتر
۰	۳۵	۱۲۴۰	۴۸۵۴	۸۵۱۰	شهرستان مسجدسلیمان
۰	۳۵	۱۲۴۰	۴۸۵۴	۸۵۱۰	مسجدسلیمان
۸۳	۲۶۶	۱۷۶۸	۱۳۶۶	۳۶۷۲	شهرستان شوش
۸۳	۲۶۶	۱۷۶۸	۱۳۶۶	۳۶۷۲	شوش
۰	۰	۱۸۱	۱۲۴۳	۱۲۱۳	شهرستان باغ ملک
۰	۰	۱۸۱	۱۲۴۳	۱۲۱۳	باغ ملک
۰	۰	۱۲۶۰	۱۰۵۷	۳۸۰۴	شهرستان امیدیه
۰	۰	۱۲۶۰	۱۰۵۷	۳۸۰۴	امیدیه
۰	۰	۱۱۸	۱۶۶۱	۱۷۷۰	شهرستان لالی
۰	۰	۱۱۸	۱۶۶۱	۱۷۷۰	لالی
۰	۰	۵۴۰	۵۶	۲۰۳	شهرستان هندیجان
۰	۰	۵۴۰	۵۶	۲۰۳	هنديجان
۰	۰	۹۸۸	۳۲۵	۱۰۳۷	شهرستان رامشیر
۰	۰	۹۸۸	۳۲۵	۱۰۳۷	رامشیر
۰	۹۷	۷۰۵	۶۴۱	۱۶۷۵	شهرستان گتوند
۰	۹۷	۷۰۵	۶۴۱	۱۶۷۵	گتوند
۰	۰	۴۲	۷۰	۱۴۹	شهرستان اندیکا
۰	۰	۴۲	۷۰	۱۴۹	قلعه‌خواجه
۰	۰	۲۸۴	۱۳۱۳	۲۱۰۱	شهرستان هفتگل
۰	۰	۲۸۴	۱۳۱۳	۲۱۰۱	هفتگل

۳۶- تعداد انواع دام کشتار شده در هریک از کشتارگاه‌های استان زنجان: ۱۳۸۹ (رأس)

شرح	گوسفند و بره	بز و بزغاله	گاو و گوساله	گاو میش و بچه گاو میش	شتر و بچه شتر
کل استان	۱۶۷۴۶	۳۷۸۶	۱۹۸۳۴	۰	۰
شهرستان ابهر	۵۱۹۳	۲۵۱۲	۳۸۱۷	۰	۰
سلطانیه	۲۶	۰	۲۸۱	۰	۰
ابهر	۵۰۴۹	۲۵۱۲	۲۲۳۳	۰	۰
صائین قلعه	۳۲	۰	۶۵۷	۰	۰
هیدج	۸۶	۰	۶۴۶	۰	۰
شهرستان خدابنده	۱۹۰	۰	۱۶۷۳	۰	۰
قیدار	۱۹۰	۰	۱۶۷۳	۰	۰
شهرستان زنجان	۱۰۲۳۷	۷۴۰	۱۲۶۴۷	۰	۰
زنجان	۱۰۲۳۷	۷۴۰	۱۲۶۴۷	۰	۰
شهرستان ایجرود	۰	۰	۸۱	۰	۰
زرین آباد	۰	۰	۸۱	۰	۰
شهرستان خرمدره	۱۰۴۹	۵۱۹	۱۲۸۷	۰	۰
خرمدره	۱۰۴۹	۵۱۹	۱۲۸۷	۰	۰
شهرستان طارم	۵۳	۶	۵۰	۰	۰
آب بر	۵۳	۶	۵۰	۰	۰
شهرستان ماهنشان	۲۴	۹	۲۷۹	۰	۰
ماهنشان	۱۹	۶	۱۳۲	۰	۰
دندی	۵	۳	۱۴۷	۰	۰

۳۷- تعداد انواع دام کشتار شده در هریک از کشتارگاه‌های استان سمنان: ۱۳۸۹ (رأس)

شرح	گوسفند و بره	بز و بزغاله	گاو و گوساله	گاو میش و بچه گاو میش	شتر و بچه شتر
کل استان	۶۸۷۳۴	۳۵۵۹۷	۷۵۹۲	.	۱۳۲۱
شهرستان دامغان	۶۲۵۸	۴۷۶۹	۱۰۰۴	.	۶۳
دامغان	۶۲۵۸	۴۷۶۹	۱۰۰۴	.	۶۳
شهرستان سمنان	۱۸۴۶۹	۴۹۲۶	۲۵۴۶	.	۹۸۶
سمنان	۱۸۴۶۹	۴۹۲۶	۲۵۴۶	.	۹۸۶
شهرستان شاهرود	۱۶۶۷۸	۱۶۸۴۴	۱۵۸۴	.	۲۶۱
بسطام	۱۳۰۰	۱۷۷۴	.	.	.
شاهرود	۱۵۳۷۸	۱۵۰۷۰	۱۵۸۴	.	۲۶۱
شهرستان گرمسار	۱۱۵۴۵	۳۸۴۶	۱۵۳۲	.	.
ایوانکی	۱۵۵۴	۵۷۴	۱۴۸	.	.
ارادان	۱۸۲۵	۴۶۶	۱۱۷	.	.
گرمسار	۸۱۶۶	۲۸۰۶	۱۲۶۷	.	.
شهرستان مهدی شهر	۱۵۷۸۴	۵۲۱۲	۹۲۶	.	۱۱
شهمیرزاد	۲۲۶۹	۱۵۴۵	۲۰۰	.	.
مهدی شهر	۱۳۵۱۵	۳۶۶۷	۷۲۶	.	۱۱

۳۸- تعداد انواع دام کشتار شده در هریک از کشتارگاه‌های استان سیستان و بلوچستان: ۱۳۸۹ (رأس)

شرح	گوسفند و بره	بز و بزغاله	گاو و گوساله	گاو میش و بچه گاو میش	شتر و بچه شتر
کل استان	۹۹۷۹۶	۱۳۴۱۳	۱۶۹۷۵۸	۴۰	۶۵۸
شهرستان ایرانشهر	۲۳	۱۱۹	۱۱۱۷	۰	۳۰
شهرستان ایرانشهر	۲۳	۱۱۹	۱۱۱۷	۰	۳۰
شهرستان چاه بهار	۱۲۵۳۶	۶۹۵	۲۹۵۳	۴۰	۵
چاه بهار	۱۲۵۳۶	۶۹۵	۲۹۵۳	۴۰	۵
شهرستان خاش	۲۷۵	۵۹۶	۱۵۲۵	۰	۲۰
خاش	۲۷۵	۵۹۶	۱۵۲۵	۰	۲۰
شهرستان زابل	۴۷۱۳۳	۰	۲۸۶۶۱	۰	۹۳
محمدآباد	۴۷۱۳۳	۰	۲۸۶۶۱	۰	۹۳
شهرستان سراوان	۹۷۲	۳۶۰	۴۹۴۶	۰	۰
سراوان	۹۷۲	۳۶۰	۴۹۴۶	۰	۰
شهرستان نیک‌شهر	۱۷	۱۳۸	۱۹۱	۰	۲
نیک‌شهر	۱۷	۱۳۸	۱۹۱	۰	۲
شهرستان کنارک	۰	۰	۴۹۲۴۹	۰	۰
کنارک	۰	۰	۴۹۲۴۹	۰	۰
شهرستان زهک	۰	۰	۱۴۱	۰	۰
زهک	۰	۰	۱۴۱	۰	۰
سایر کشتارگاه‌ها	۳۸۸۴۰	۱۱۵۰۵	۸۰۹۷۵	۰	۵۰۸
سایر کشتارگاه‌ها	۳۸۸۴۰	۱۱۵۰۵	۸۰۹۷۵	۰	۵۰۸

۳۹- تعداد انواع دام کشتار شده در هریک از کشتارگاه‌های استان فارس: ۱۳۸۹ (رأس)

شرح	گوسفند و بره	بز و بزغاله	گاو و گوساله	گاو میش و بچه گاو میش	شتر و بچه شتر
کل استان	۱۵۴۰۰۵	۲۴۹۰۶۴	۴۰۳۱۳	۵۰	۱۱۴۷
شهرستان آباده	۲۰۵۵	۹۴۷۶	۱۲۹۲	۰	۱۶۱
آباده	۱۴۵۲	۵۷۴۶	۱۰۰۲	۰	۱۲۹
صغاد	۶۰۳	۳۷۳۰	۲۹۰	۰	۳۲
شهرستان استهبان	۱۹۷۰	۲۷۱۸	۵۸۳	۰	۴
استهبان	۱۹۷۰	۲۷۱۸	۵۸۳	۰	۴
شهرستان اقلید	۱۰۳۰۷	۶۸۲۸	۱۷۶۹	۰	۱۱۷
اقلید	۱۰۳۰۷	۶۸۲۸	۱۷۶۹	۰	۱۱۷
شهرستان جهرم	۳۲۶۵	۱۶۰۹۶	۲۳۴۰	۰	۱۲۰
جهرم	۳۲۶۵	۱۶۰۹۶	۲۳۴۰	۰	۱۲۰
شهرستان داراب	۷۵۸	۴۴۱۲	۱۱۴۷	۰	۱۲
داراب	۷۵۸	۴۴۱۲	۱۱۴۷	۰	۱۲
شهرستان سپیدان	۳۹۷۷	۲۰۴۰	۲۲۴	۰	۰
اردکان	۳۹۷۷	۲۰۴۰	۲۲۴	۰	۰
شهرستان شیراز	۱۱۲۴۱	۸۴۸۳	۱۵۷۸	۴۰	۰
زرقان	۸۶۴۹	۵۱۹۶	۱۲۹۸	۰	۰
کوار	۷۸۲	۱۵۲۳	۱۸۶	۰	۰
خرامه	۱۸۱۰	۱۷۶۴	۹۴	۴۰	۰
شهرستان فسا	۱۴۷۵	۱۳۲۱۰	۱۶۷۹	۰	۳۳
فسا	۱۴۷۵	۱۳۲۱۰	۱۶۷۹	۰	۳۳
شهرستان فیروزآباد	۳۳۸۴	۵۰۴۲	۱۵۴	۰	۹۲
فیروزآباد	۳۰۴۶	۴۴۴۷	۱۲۶	۰	۷۶
میمند	۳۳۸	۵۹۵	۲۸	۰	۱۶
شهرستان کازرون	۷۴۲۵	۹۸۱۴	۳۴۱۳	۰	۱۴۸
کازرون	۵۲۹۵	۷۱۹۴	۳۰۰۸	۰	۱۴۸
قائمیه	۲۱۳۰	۲۶۲۰	۴۰۵	۰	۰

۳۹- تعداد انواع دام کشتار شده در هریک از کشتارگاه‌های استان فارس: ۱۳۸۹ (دنباله)

شتر و بچه شتر	گاو میش و بچه گاو میش	گاو و گوساله	بز و بزغاله	گوسفند و بره	شرح
۸۱	۰	۲۴۶۹	۲۱۵۶۳	۶۹۹	شهرستان لارستان
۲۷	۰	۱۹۹	۲۹۳۴	۳۱۰	اوز
۰	۰	۹۹۲	۸۸۴۸	۲۵۱	گراش
۵۴	۰	۱۲۷۸	۹۷۸۱	۱۳۸	لار
۹۸	۱	۱۴۵۴	۱۹۵۸۰	۸۱۳۸	شهرستان مرودشت
۹۸	۱	۱۴۵۴	۱۹۵۸۰	۸۱۳۸	مرودشت
۰	۰	۸۲۳	۱۴۱۴۸	۲۸۹۱	شهرستان ممسنی
۰	۰	۸۲۳	۱۴۱۴۸	۲۸۹۱	نورآباد
۸۳	۰	۶۴۰	۶۵۰۹	۴۸۵۳	شهرستان نیریز
۸۳	۰	۶۳۴	۵۹۹۲	۴۶۱۳	نیریز
۰	۰	۶	۵۱۷	۲۴۰	آباده طشک
۳۸	۰	۱۱۰	۱۰۳۵	۲۲۹۱	شهرستان بوانات
۳۸	۰	۱۱۰	۱۰۳۵	۲۲۹۱	بوانات
۰	۰	۶۱	۹۵۱	۹۲۸	شهرستان ارسنجان
۰	۰	۶۱	۹۵۱	۹۲۸	ارسنجان
۲۰	۰	۱۷۲	۲۸۴۳	۳۸۸۵	شهرستان خرمبید
۱۰	۰	۱۴۵	۱۷۰۲	۳۰۶۱	صفا شهر
۱۰	۰	۲۷	۱۱۴۱	۸۲۴	قادرآباد
۴	۰	۲۳	۷۳۰	۱۲۵	شهرستان زرین‌دشت
۴	۰	۲۳	۷۳۰	۱۲۵	حاجی‌آباد
۴	۰	۲۵۸	۱۲۷۴	۴۴	شهرستان قیروکارزین
۴	۰	۲۵۸	۱۲۷۴	۴۴	قیروکارزین
۳۵	۰	۵۴	۲۵۹۷	۱۲۳۸	شهرستان فراهبند
۳۵	۰	۵۴	۲۵۹۷	۱۲۳۸	فراهبند
۳	۰	۶۱	۲۱۹۳	۱۷۱۴	شهرستان پاسارگاد
۳	۰	۶۱	۲۱۹۳	۱۷۱۴	سعادت‌شهر
۲	۰	۸۰	۱۳۲۷	۶۹	شهرستان خنج
۲	۰	۸۰	۱۳۲۷	۶۹	خنج
۱	۹	۳۸	۱۷۰۲	۱۰۷۶	شهرستان سروستان
۱	۹	۳۸	۱۷۰۲	۱۰۷۶	سروستان
۹۱	۰	۱۹۸۹۱	۹۴۴۹۳	۸۰۱۹۷	سایر کشتارگاه‌ها
۹۱	۰	۱۹۸۹۱	۹۴۴۹۳	۸۰۱۹۷	سایر کشتارگاه‌ها

۴۰- تعداد انواع دام کشتار شده در هریک از کشتارگاه‌های استان قزوین: ۱۳۸۹ (رأس)

شرح	گوسفند و بره	بز و بزغاله	گاو و گوساله	گاو میش و بچه گاو میش	شتر و بچه شتر
کل استان	۲۴۷۳۴	۱۰۵۰۶	۲۱۶۴۳	.	.
شهرستان تاکستان	۷۱۲	.	۲۴۹۲	.	.
تاکستان	۷۱۲	.	۲۴۹۲	.	.
شهرستان آبیک	۴۲۳۹	۱۰۳۴	۱۵۲۸	.	.
زیاران	۴۲۳۹	۱۰۳۴	۱۵۲۸	.	.
سایر کشتارگاه‌ها	۱۹۷۸۳	۹۴۷۲	۱۷۶۲۳	.	.
سایر کشتارگاه‌ها	۱۹۷۸۳	۹۴۷۲	۱۷۶۲۳	.	.

۴۱- تعداد انواع دام کشتار شده در هریک از کشتارگاه‌های استان قم: ۱۳۸۹ (رأس)

شرح	گوسفند و بره	بز و بزغاله	گاو و گوساله	گاو میش و بچه گاو میش	شتر و بچه شتر
کل استان	۲۰۸۸۳۸	۶۰۰۲۵	۹۰۴۵	.	۶۷۰
شهرستان قم	۲۰۸۸۳۸	۶۰۰۲۵	۹۰۴۵	.	۶۷۰
قم	۱۴۲۲۹۵	۴۷۱۰۸	۷۶۳۸	.	۶۶۵
جعفریه	۶۶۵۴۳	۱۲۹۱۷	۱۴۰۷	.	۵

۴۲- تعداد انواع دام کشتار شده در هریک از کشتارگاه‌های استان کردستان: ۱۳۸۹ (رأس)

شرح	گوسفند و بره	بز و بزغاله	گاو و گوساله	گاو میش و بچه گاو میش	شتر و بچه شتر
کل استان	۲۶۴۳۰	۷۰۹۰	۳۰۱۰۹	.	.
شهرستان بانه	۳۵۳	۱۸۸	۵۳۵۳	.	.
بانه	۳۵۳	۱۸۸	۵۳۵۳	.	.
شهرستان بیجار	۴۴۹۹	۷۳۰	۱۰۲۸	.	.
بیجار	۴۴۹۹	۷۳۰	۱۰۲۸	.	.
شهرستان سقز	۵۹۰	۳۶۱	۴۹۴۸	.	.
سقز	۵۹۰	۳۶۱	۴۹۴۸	.	.
شهرستان سنندج	۱۳۷۰۶	۳۷۳۳	۱۱۴۵۴	.	.
سنندج	۱۳۷۰۶	۳۷۳۳	۱۱۴۵۴	.	.
شهرستان قروه	۲۷۴۸	۱۱۷	۱۳۸۰	.	.
قروه	۲۷۴۸	۱۱۷	۱۳۸۰	.	.
شهرستان مریوان	۲۶۵۳	۴۲۱	۳۰۰۴	.	.
مریوان	۲۶۵۳	۴۲۱	۳۰۰۴	.	.
شهرستان دیواندره	۶۴۱	.	۱۰۹۹	.	.
دیواندره	۶۴۱	.	۱۰۹۹	.	.
شهرستان کامیاران	۱۰۳۷	۱۵۳۸	۸۹۷	.	.
کامیاران	۱۰۳۷	۱۵۳۸	۸۹۷	.	.
شهرستان دهگلان	۲۰۳	۲	۹۴۶	.	.
دهگلان	۲۰۳	۲	۹۴۶	.	.

۴۳- تعداد انواع دام کشتار شده در هریک از کشتارگاه‌های استان کرمان: ۱۳۸۹ (رأس)

شرح	گوسفند و بره	بز و بزغاله	گاو و گوساله	گاو میش و بچه گاو میش	شتر و بچه شتر
کل استان	۱۰۳۰۴۵	۶۱۹۷۱	۳۱۷۱۷	۰	۳۱۴۲
شهرستان بافت	۳۳۶۸	۱۹۰۱	۶۷۷	۰	۵
بافت	۳۳۶۸	۱۹۰۱	۶۷۷	۰	۵
شهرستان بم	۲۲۵۲	۴۰۶۲	۳۳۲۹	۰	۵۸
بم	۲۲۵۲	۴۰۶۲	۳۳۲۹	۰	۵۸
شهرستان جیرفت	۱۲۹	۱۰۷۵	۳۲۸۸	۰	۱۴۵
جیرفت	۱۲۹	۱۰۷۵	۳۲۸۸	۰	۱۴۵
شهرستان رفسنجان	۹۳۴۰	۱۸۸۵	۱۳۲۶	۰	۷۴۳
رفسنجان	۸۳۸۵	۱۸۶۹	۱۲۵۹	۰	۷۴۳
مس سرچشمه	۹۵۵	۱۶	۶۷	۰	۰
شهرستان زرنند	۳۷۰۶	۲۶۳۷	۱۷۸۸	۰	۲۰۵
زرنند	۳۷۰۶	۲۶۳۷	۱۷۸۸	۰	۲۰۵
شهرستان سیرجان	۱۷۵۷۱	۴۵۰۹	۳۶۹۵	۰	۷۹۶
سیرجان	۱۶۰۷۶	۳۹۰۰	۳۶۸۴	۰	۷۷۸
پاریز	۱۴۹۵	۶۰۹	۱۱	۰	۱۸
شهرستان شهربابک	۵۹۱۲	۲۹۲۵	۹۶۳	۰	۵۲۲
شهر بابک	۵۹۱۲	۲۹۲۵	۹۶۳	۰	۵۲۲
شهرستان کرمان	۵۵۲۳۳	۳۶۳۰۰	۱۲۷۰۰	۰	۳۲۲
راین	۲۰۱	۴۲۷	۱۷۰	۰	۳۹
شهداد	۸۷	۲۰۳	۱۱	۰	۰
گلیاف	۱۲۳	۱۰۰	۷۳	۰	۸
جویار	۱۵۸	۸۶	۴۹	۰	۱۷
ماهان	۷۳۶	۵۳۴	۳۹۴	۰	۲۷
چترود	۵۱	۳۳	۱	۰	۱
کرمان	۵۳۸۷۷	۳۴۹۱۷	۱۲۰۰۲	۰	۲۳۰
شهرستان کهنوج	۲۷۶	۶۲۴	۱۱۴۲	۰	۸
کهنوج	۲۷۶	۶۲۴	۱۱۴۲	۰	۸
شهرستان بردسیر	۱۵۶۴	۱۲۳۳	۹۶۳	۰	۴
بردسیر	۱۵۶۴	۱۲۳۳	۹۶۳	۰	۴
شهرستان راور	۱۴۹۹	۵۸۷	۷۹۷	۰	۱۲۱
راور	۱۴۹۹	۵۸۷	۷۹۷	۰	۱۲۱
شهرستان عنبرآباد	۲۰	۴۸	۲۷۳	۰	۶
عنبرآباد	۲۰	۴۸	۲۷۳	۰	۶
شهرستان کوهبنان	۴۷۰	۹۴۲	۲۰۶	۰	۱۱۷
کوهبنان	۴۷۰	۹۴۲	۲۰۶	۰	۱۱۷
شهرستان ریگان	۹۵	۱۶۰	۳۴	۰	۳۵
محمدآباد	۹۵	۱۶۰	۳۴	۰	۳۵
شهرستان رابر	۶۰۷	۲۸۴۲	۲۵۶	۰	۴
رابر	۶۰۷	۲۸۴۲	۲۵۶	۰	۴
شهرستان انار	۱۰۰۳	۲۴۱	۲۸۰	۰	۵۱
انار	۱۰۰۳	۲۴۱	۲۸۰	۰	۵۱

۴۴- تعداد انواع دام کشتار شده در هریک از کشتارگاه‌های استان کرمانشاه: ۱۳۸۹ (رأس)

شرح	گوسفند و بره	بز و بزغاله	گاو و گوساله	گاومیش و بچه گاومیش	شتر و بچه شتر
کل استان	۱۳۳۷۶	۲۱۵۴۰	۴۱۵۰۷	.	.
شهرستان اسلام‌آباد	۳۹۱۹	۱۲۲۵	۱۴۵۸	.	.
اسلام‌آباد	۳۹۱۹	۱۲۲۵	۱۴۵۸	.	.
شهرستان کرمانشاه	۸۹۸۶	۳۸۵۱	.	.	.
کرمانشاه	۸۹۸۶	۳۸۵۱	.	.	.
شهرستان پاوه	۲۸۵۱	۴۱۳	۱۲۲۷	.	.
پاوه	۲۸۵۱	۴۱۳	۱۲۲۷	.	.
شهرستان سرپل ذهاب	۳۶۲۴	۹۹۳	۹۶۳	.	.
سرپل ذهاب	۳۶۲۴	۹۹۳	۹۶۳	.	.
شهرستان سنقر	۱۹۳۹	.	۲۴۲۸	.	.
سنقر	۱۹۳۹	.	۲۴۲۸	.	.
شهرستان کنگاور	۲۴۴۷	.	۳۱۶۶	.	.
کنگاور	۲۴۴۷	.	۳۱۶۶	.	.
شهرستان گیلانغرب	۲۸۳۰	۱۸۰۶	۶۸۵	.	.
گیلانغرب	۲۸۳۰	۱۸۰۶	۶۸۵	.	.
شهرستان جوانرود	۱۵۴۳	۸۹۱	۸۲۳	.	.
جوانرود	۱۵۴۳	۸۹۱	۸۲۳	.	.
شهرستان هرسین	۷۱۶۴	۳۵۸۴	۳۶۵۱۲	.	.
هرسین	۱۱۱۲	۸۹۲	۶۹۴۳	.	.
بیستون	۶۰۵۲	۲۶۹۲	۲۹۵۶۹	.	.
شهرستان ثلاث و باباجانی	۲۵۹	۶۰۹	۸۲	.	.
تازه‌آباد	۲۵۹	۶۰۹	۸۲	.	.
شهرستان دالاهو	۶۷۲	۲۳۳	۴۹۲	.	.
کرد غرب	۶۷۲	۲۳۳	۴۹۲	.	.
شهرستان روانسر	۲۱۹۷	۴۷۲	۶۷۱	.	.
شاهو	۳۸۸	۱۲۲	۱۲۹	.	.
روانسر	۱۸۰۹	۳۵۰	۵۴۲	.	.
سایر کشتارگاه‌ها	۴۴۹۴۵	۱۴۴۶۳	.	.	.
سایر کشتارگاه‌ها	۴۴۹۴۵	۱۴۴۶۳	.	.	.

۴۵- تعداد انواع دام کشتار شده در هریک از کشتارگاه‌های استان کهگیلویه و بویراحمد: ۱۳۸۹ (رأس)

شرح	گوسفند و بره	بز و بزغاله	گاو و گوساله	گاو میش و بچه گاو میش	شتر و بچه شتر
کل استان	۲۶۰۰۷	۴۴۹۳۷	۲۲۹۱	.	.
شهرستان بویراحمد	۱۲۰۵۵	۱۱۰۱۰	۵۴۶	.	.
یاسوج	۱۲۰۵۵	۱۱۰۱۰	۵۴۶	.	.
شهرستان کهگیلویه	۱۴۴۴	۱۳۰۳۶	۴۸۷	.	.
چرام	۲۴۱	۱۸۱۱	۱۴۲	.	.
دهدشت	۱۲۰۳	۱۱۲۲۵	۳۴۵	.	.
شهرستان گچساران	۱۱۵۲۷	۱۹۵۲۵	۱۰۲۰	.	.
دوگنبدان	۱۱۳۰۷	۱۷۱۳۲	۹۸۰	.	.
باشت	۲۲۰	۲۳۹۳	۴۰	.	.
شهرستان دنا	۹۶۱	۴۵۶	۱۸۹	.	.
سی سخت	۹۶۱	۴۵۶	۱۸۹	.	.
شهرستان بهمئی	۲۰	۹۱۰	۴۹	.	.
کشتارگاه لیکک	۲۰	۹۱۰	۴۹	.	.

۴۶- تعداد انواع دام کشتار شده در هریک از کشتارگاه‌های استان گلستان: ۱۳۸۹ (رأس)

شرح	گوسفند و بره	بز و بزغاله	گاو و گوساله	گاو میش و بچه گاو میش	شتر و بچه شتر
کل استان	۷۴۲۹۳	۳۶۲۵۳	۱۴۸۳۷	۵	۴۷۵
شهرستان بندر گز	۱۳۰۶	۳۲۵	۴۷	۵	۰
بندر گز	۱۳۰۶	۳۲۵	۴۷	۵	۰
شهرستان ترکمن	۱۱۱۴	۳۳	۱۷۲۹	۰	۳۹۴
بندر ترکمن	۱۱۱۴	۳۳	۱۷۲۹	۰	۳۹۴
شهرستان علی‌آباد	۶۱۸۹	۳۶۲۴	۷۸۲	۰	۰
علی‌آباد	۴۵۷۹	۲۶۳۴	۵۶۱	۰	۰
فاضل‌آباد	۱۶۱۰	۹۹۰	۲۲۱	۰	۰
شهرستان کردکوی	۲۴۶۱	۲۲۵	۷۳۱	۰	۰
کردکوی	۲۴۶۱	۲۲۵	۷۳۱	۰	۰
شهرستان گرگان	۳۰۶۹۳	۲۶۱۸۲	۳۷۳۳	۰	۰
جلین	۳۰۶۹۳	۲۶۱۸۲	۳۷۳۳	۰	۰
شهرستان گنبد کاووس	۲۶۹۷۴	۳۹۶۹	۵۱۲۰	۰	۷۴
گنبد کاووس	۲۶۹۷۴	۳۹۶۹	۵۱۲۰	۰	۷۴
شهرستان مینودشت	۱۰۵۵	۱۱۷	۵۵۹	۰	۰
گالیکش	۱۰۵۵	۱۱۷	۵۵۹	۰	۰
شهرستان کلاله	۲۳۶۰	۵۴	۸۱۶	۰	۶
کلاله	۲۳۶۰	۵۴	۸۱۶	۰	۶
شهرستان آزادشهر	۱۴۹۲	۱۴۷۲	۵۳۵	۰	۰
آزادشهر	۱۴۹۲	۱۴۷۲	۵۳۵	۰	۰
شهرستان رامیان	۵۲۴	۹۶	۲۳۹	۰	۰
خان‌بین	۲۳۹	۱۵	۳۶	۰	۰
رامیان	۲۸۵	۸۱	۲۰۳	۰	۰
شهرستان مراوه‌تپه	۱۱۵	۱۵۶	۳۲۱	۰	۱
مراوه‌تپه	۱۱۵	۱۵۶	۳۲۱	۰	۱
شهرستان گمیشان	۱۰	۰	۲۲۵	۰	۰
گمیش‌تپه	۱۰	۰	۲۲۵	۰	۰

۴۷- تعداد انواع دام کشتار شده در هریک از کشتارگاه‌های استان گیلان: ۱۳۸۹ (رأس)

شرح	گوسفند و بره	بز و بزغاله	گاو و گوساله	گاو میش و بچه گاو میش	شتر و بچه شتر
کل استان	۴۶۷۱۶	۵۳۴۴۳	۷۲۸۲۷	۱۵۳	۰
شهرستان تالش	۱۱۹۵۸	۳۹۸۵	۱۴۲۳۲	۴۰۶	۰
تالش	۱۱۹۵۸	۳۹۸۵	۱۴۲۳۲	۴۰۶	۰
شهرستان رشت	۱۹۰۸۹	۴۰۰۳۶	۴۵۰۸۸	۴۴۴	۰
رشت	۱۹۰۸۹	۴۰۰۳۶	۴۵۰۸۸	۴۴۴	۰
شهرستان رودبار	۱۰۲۲	۳۵۳	۵۱۰	۰	۰
منجیل	۱۰۲۲	۳۵۳	۵۱۰	۰	۰
شهرستان رودسر	۸۱۸۵	۳۵۴۴	۶۷۲۵	۰	۰
چابکسر	۶۳۰	۲۱۴	۸۱۲	۰	۰
رحیم‌آباد	۶۱۳	۳۸۰	۱۶۱۴	۰	۰
رودسر	۳۰۲۹	۱۱۷۳	۲۱۲۴	۰	۰
کلاچای	۳۹۱۳	۱۷۷۷	۲۱۷۵	۰	۰
شهرستان لنگرود	۵۱۵۸	۴۸۵۱	۴۰۵۲	۰	۰
لنگرود	۵۱۵۸	۴۸۵۱	۴۰۵۲	۰	۰
شهرستان املش	۱۲۹۸	۶۷۲	۲۰۳۷	۳	۰
املش	۱۲۹۸	۶۷۲	۲۰۳۷	۳	۰
شهرستان سیاهکل	۶	۲	۱۸۳	۰	۰
سیاهکل	۶	۲	۱۸۳	۰	۰

۴۸- تعداد انواع دام کشتار شده در هریک از کشتارگاه‌های استان لرستان: ۱۳۸۹ (رأس)

شرح	گوسفند و بره	بز و بزغاله	گاو و گوساله	گاو میش و بچه گاو میش	شتر و بچه شتر
کل استان	۶۹۳۸۳	۲۲۸۲۰	۴۲۶۹۹	۴	۰
شهرستان الیگودرز	۶۰۳۹	۰	۱۴۹۲	۰	۰
الیگودرز	۶۰۳۹	۰	۱۴۹۲	۰	۰
شهرستان بروجرд	۲۶۶۹۱	۵۴۱۰	۱۰۷۵۸	۴	۰
اشترینان	۱۴۰	۱۰	۲۸۱	۰	۰
بروجرد	۲۶۵۵۱	۵۴۰۰	۱۰۴۷۷	۴	۰
شهرستان خرم‌آباد	۱۸۳۶۰	۱۱۰۱۷	۱۵۷۵۵	۰	۰
خرم‌آباد	۱۸۳۶۰	۱۱۰۱۷	۱۵۷۵۵	۰	۰
شهرستان دلفان	۹۶۲	۲۷۸	۱۷۷۱	۰	۰
نورآباد	۹۶۲	۲۷۸	۱۷۷۱	۰	۰
شهرستان دورود	۷۸۹۴	۳۰۲۲	۳۹۸۴	۰	۰
دورود	۷۸۹۴	۳۰۲۲	۳۹۸۴	۰	۰
شهرستان کوه‌دشت	۲۶۷۵	۲۱۹۷	۳۲۸۱	۰	۰
کوه‌دشت	۲۶۷۵	۲۱۹۷	۳۲۸۱	۰	۰
شهرستان ازنا	۵۲۷۱	۲۸۵	۲۱۶۱	۰	۰
ازنا	۵۲۷۱	۲۸۵	۲۱۶۱	۰	۰
شهرستان پلدختر	۷۰۳	۳۵۴	۱۴۶۷	۰	۰
پلدختر	۷۰۳	۳۵۴	۱۴۶۷	۰	۰
شهرستان سلسله	۷۸۸	۲۵۷	۲۰۳۰	۰	۰
الشتر	۷۸۸	۲۵۷	۲۰۳۰	۰	۰

۴۹- تعداد انواع دام کشتار شده در هریک از کشتارگاه‌های استان مازندران: ۱۳۸۹ (رأس)

شرح	گوسفند و بره	بز و بزغاله	گاو و گوساله	گاو میش و بچه گاو میش	شتر و بچه شتر
کل استان	۱۱۲۱۹۲	۶۱۶۸۶	۵۵۸۳۱	.	.
شهرستان آمل	۲۴۲۱۴	۱۴۶۶۲	۶۵۸۵	.	.
آمل	۲۴۲۱۴	۱۴۶۶۲	۶۵۸۵	.	.
شهرستان بابل	۳۷۸۷	۲۲۵۳	۱۱۰۷۸	.	.
بابل	۳۷۸۷	۲۲۵۳	۱۱۰۷۸	.	.
شهرستان بهشهر	۳۷۳۵	۱۰۸۰	۷۵۲	.	.
بهشهر	۳۷۳۵	۱۰۸۰	۷۵۲	.	.
شهرستان تنکابن	۸۷۰۲	۸۷۹۹	۶۱۸۱	.	.
نشتارود	۸۷۰۲	۸۷۹۹	۶۱۸۱	.	.
شهرستان رامسر	۸۹۲۵	۲۴۵۳	۲۷۶۴	.	.
رامسر	۶۶۷۲	۱۸۳۲	۱۵۱۶	.	.
کتالم و سادات شهر	۲۲۵۳	۶۲۱	۱۲۴۸	.	.
شهرستان ساری	۲۸۳۲۱	۲۴۱۸۴	۱۰۸۷۶	.	.
ساری	۲۸۳۲۱	۲۴۱۸۴	۱۰۸۷۶	.	.
شهرستان سوادکوه	۲۳۷۷	۶۵۵	۹۰۴	.	.
پل سفید	۷۹۶	۴۲۲	۲۴۴	.	.
زیرآب	۶۱۸	۲۳۳	۲۴۱	.	.
شیرگاه	۹۶۳	.	۴۱۹	.	.
شهرستان نور	۱۰۳۷۱	۱۰۰	۵۱۷۲	.	.
نور	۱۰۳۷۱	۱۰۰	۵۱۷۲	.	.
شهرستان نوشهر	۶۴۳۹	۳۱۳۹	۲۴۳۵	.	.
نوشهر	۶۴۳۹	۳۱۳۹	۲۴۳۵	.	.
شهرستان بابلسر	۲۷۸۲	.	۱۶۳۶	.	.
بابلسر	۲۷۸۲	.	۱۶۳۶	.	.
شهرستان محمودآباد	۳۳۸۱	۳۹۴	۱۱۸۱	.	.
محمودآباد	۳۳۸۱	۳۹۴	۱۱۸۱	.	.
شهرستان چالوس	۶۲۰۵	۳۹۶۷	۵۳۴۹	.	.
چالوس	۳۷۶۹	۲۴۴۲	۳۹۳۳	.	.
کلاردشت	۱۳۹۳	۱۰۵۳	۹۳۷	.	.
مرزن‌آباد	۱۰۴۳	۴۷۲	۴۷۹	.	.
شهرستان گلوگاه	۱۱۱۹	.	۲۷۳	.	.
گلوگاه	۱۱۱۹	.	۲۷۳	.	.
شهرستان فریدون کنار	۱۸۳۴	.	۶۴۵	.	.
فریدون کنار	۱۸۳۴	.	۶۴۵	.	.

۵۰- تعداد انواع دام کشتار شده در هریک از کشتارگاه‌های استان مرکزی: ۱۳۸۹ (رأس)

شرح	گوسفند و بره	بز و بزغاله	گاو و گوساله	گاو میش و بچه گاو میش	شتر و بچه شتر
کل استان	۶۴۹۷۲	۴۷۹۷۰	۲۴۹۹۹	.	.
شهرستان اراک	۲۹۳۶۳	۳۹۲۵۴	۱۲۸۱۲	.	.
اراک	۲۹۳۶۳	۳۹۲۵۴	۱۲۸۱۲	.	.
شهرستان آشتیان	۲۰۹۰	۱۲۵	۴۶۴	.	.
آشتیان	۲۰۹۰	۱۲۵	۴۶۴	.	.
شهرستان تفرش	۲۸۳۵	۹۱۴	۶۴۵	.	.
تفرش	۲۸۳۵	۹۱۴	۶۴۵	.	.
شهرستان خمین	۴۱۶۸	۵۹۱	۱۹۱۲	.	.
خمین	۴۱۶۸	۵۹۱	۱۹۱۲	.	.
شهرستان دلیرجان	۴۸۴۷	۳۱۵۰	۱۷۱۷	.	.
دلیرجان	۴۱۲۳	۲۹۹۴	۱۶۷۲	.	.
نراق	۷۲۴	۱۵۶	۴۵	.	.
شهرستان ساوه	۷۱۴۴	۸۷۵	۳۸۹۵	.	.
ساوه	۷۱۴۴	۸۷۵	۳۸۹۵	.	.
شهرستان شازند	۴۸۲۶	۳۹۲	۲۳۲۱	.	.
آستانه	۱۰۳۳	۱۱۵	۲۵۴	.	.
شازند	۳۷۹۳	۲۷۷	۲۰۶۷	.	.
شهرستان محلات	۷۷۲۲	۲۵۱۱	۴۶۳	.	.
محلات	۷۷۲۲	۲۵۱۱	۴۶۳	.	.
شهرستان زرنديه	۱۱۹۶	۱۵۸	۵۶۸	.	.
زاویه	۱۱۹۶	۱۵۸	۵۶۸	.	.
شهرستان کمیجان	۷۸۱	.	۲۰۲	.	.
کمیجان	۷۸۱	.	۲۰۲	.	.

۵۱- تعداد انواع دام کشتار شده در هریک از کشتارگاه‌های استان هرمزگان: ۱۳۸۹ (رأس)

شرح	گوسفند و بره	بز و بزغاله	گاو و گوساله	گاومیش و بچه گاومیش	شتر و بچه شتر
کل استان	۱۹۲۳	۲۰۵۳۶	۱۸۳۲۳	۶	۱۹۰
شهرستان بندر عباس	۸۱۱۱	۱۶۲۹۲	۱۲۳۴۴	۰	۱۴۰
بندر عباس	۸۱۱۱	۱۶۲۹۲	۱۲۳۴۴	۰	۱۴۰
شهرستان بندر لنگه	۲۱	۱۲۰	۱۳۳۲	۶	۴
بندر لنگه	۲۱	۱۲۰	۱۳۳۲	۶	۴
شهرستان قشم	۲۳۱	۴۲۱	۳۱۴	۰	۲۰
قشم	۲۳۱	۴۲۱	۳۱۴	۰	۲۰
شهرستان میناب	۱۶۶	۱۴۲۶	۱۹۴۲	۰	۰
میناب	۱۶۶	۱۴۲۶	۱۹۴۲	۰	۰
شهرستان جاسک	۲۳۰	۴۹۸	۱۸۴	۰	۰
بندر جاسک	۲۳۰	۴۹۸	۱۸۴	۰	۰
شهرستان رودان	۴	۵۴۶	۱۴۷۱	۰	۴
دهبارز	۴	۵۴۶	۱۴۷۱	۰	۴
شهرستان حاجی‌آباد	۱۶۰	۸۳۰	۶۴۷	۰	۲۲
حاجی‌آباد	۱۶۰	۸۳۰	۶۴۷	۰	۲۲
شهرستان پارسیان	۰	۴۰۳	۸۹	۰	۰
پارسیان	۰	۴۰۳	۸۹	۰	۰

۵۲- تعداد انواع دام کشتار شده در هریک از کشتارگاه‌های استان همدان: ۱۳۸۹ (رأس)

شرح	گوسفند و بره	بز و بزغاله	گاو و گوساله	گاومیش و بچه گاومیش	شتر و بچه شتر
کل استان	۹۳۳۵۳	۱۳۳۹۰	۲۷۴۷۴	۰	۰
شهرستان تویسرکان	۱۲۷۵۳	۱۳۴	۲۷۲۲	۰	۰
تویسرکان	۱۲۷۵۳	۱۳۴	۲۷۲۲	۰	۰
شهرستان ملایر	۱۸۴۱۵	۳۲۶۳	۲۲۳۸	۰	۰
ملایر	۱۸۴۱۵	۳۲۶۳	۲۲۳۸	۰	۰
شهرستان نهاوند	۵۶۶۷	۷۵۷	۶۲۶۱	۰	۰
نهاوند	۵۶۶۷	۷۵۷	۶۲۶۱	۰	۰
شهرستان کیبودرآهنگ	۳۸۸۱	۸۴	۱۷۳۲	۰	۰
کیبودرآهنگ	۳۸۸۱	۸۴	۱۷۳۲	۰	۰
شهرستان اسدآباد	۳۴۲۹	۲۰	۱۱۸۹	۰	۰
اسدآباد	۳۴۲۹	۲۰	۱۱۸۹	۰	۰
شهرستان بهار	۴۶۷۷۰	۹۰۱۰	۱۲۰۷۱	۰	۰
بهار	۴۶۷۷۰	۹۰۱۰	۱۲۰۷۱	۰	۰
شهرستان رزن	۹۶۴	۶۳	۷۴۰	۰	۰
قروه درجزین	۹۶۴	۶۳	۷۴۰	۰	۰
شهرستان فامنین	۱۴۷۴	۵۹	۵۲۱	۰	۰
فامنین	۱۴۷۴	۵۹	۵۲۱	۰	۰

۵۳- تعداد انواع دام کشتار شده در هریک از کشتارگاه‌های استان یزد: ۱۳۸۹ (رأس)

شرح	گوسفند و بره	بز و بزغاله	گاو و گوساله	گاو میش و بچه گاو میش	شتر و بچه شتر
کل استان	۱۳۲۸۰	۵۲۴۹۲	۵۶۰۲	۰	۵۱۲۸
شهرستان اردکان	۲۷۸۱	۳۵۹۹	۵۷۶	۰	۶۰۳
اردکان	۲۷۸۱	۳۵۹۹	۵۷۶	۰	۶۰۳
شهرستان بافق	۹۵۹	۱۰۸۰	۲۶۵	۰	۱۹۲
باقق	۹۵۹	۱۰۸۰	۲۶۵	۰	۱۹۲
شهرستان مهریز	۲۴۵۱۶	۱۴۸۷۷	۱۴۷۷	۰	۲۳۹۵
مهریز	۲۴۵۱۶	۱۴۸۷۷	۱۴۷۷	۰	۲۳۹۵
شهرستان میبد	۶۳۶۱	۳۱۶۵	۸۶۲	۰	۱۰۵۸
میبد	۶۳۶۱	۳۱۶۵	۸۶۲	۰	۱۰۵۸
شهرستان ابرکوه	۲۱۹۷	۱۷۴۵	۵۸۴	۰	۱۴۵
ابرکوه	۲۱۹۷	۱۷۴۵	۵۸۴	۰	۱۴۵
شهرستان صدوق	۴۲۱۸۷	۲۵۲۵۰	۱۰۷۹	۰	۴۴۵
اشکذر	۴۲۱۸۷	۲۵۲۵۰	۱۰۷۹	۰	۴۴۵
شهرستان خاتم	۲۵۵۳	۱۱۴۶	۲۶۹	۰	۱۳۱
مروست	۱۴۴۱	۳۱۲	۱۶۹	۰	۳۳
هرات	۱۱۱۲	۸۳۴	۱۰۰	۰	۹۸
شهرستان طبس	۱۲۳۶	۱۳۵۹	۴۷۴	۰	۱۲۹
طبس	۱۲۳۶	۱۳۵۹	۴۷۴	۰	۱۲۹
شهرستان بهاباد	۴۹۰	۲۷۱	۱۶	۰	۳۰
بهاباد	۴۹۰	۲۷۱	۱۶	۰	۳۰

۵۴- وزن لاشه انواع دام کشتار شده در هریک از کشتارگاه‌های استان آذربایجان شرقی: ۱۳۸۹ (کیلوگرم)

شرح	گوسفند و بره	بز و بزغاله	گاو و گوساله	گاو میش و بچه گاو میش	شتر و بچه شتر
کل استان	۴۴۶۵۴۰۱	۲۰۷۱۱۳	۱۰۷۱۴۷۷۸	۱۰۹۳۱۲	۱۰۹۰۰
شهرستان اهر	۶۸۷۵۲	۹۷۴	۶۸۳۸۸۰	۲۷۴۷۰	.
اهر	۶۸۷۵۲	۹۷۴	۶۸۳۸۸۰	۲۷۴۷۰	.
شهرستان تبریز	۱۶۲۲۱۶۰	۸۵۳۷۵	۴۰۹۹۶۷۶	۲۸۶۷۲۹	۲۰۲۰
خسروشهر	۶۳۴۷۵	.	۲۰۳۳۱۰	.	.
باسمنج	۲۹۰۰	.	۸۴۳۶۵	.	.
تبریز	۱۴۷۶۱۱۶	۸۵۳۷۵	۳۴۰۶۱۲۶	۲۷۱۳۷۹	۲۰۲۰
سردرود	۷۹۶۶۹	.	۴۰۵۸۷۵	۱۵۳۵۰	.
شهرستان سراب	۸۴۳۲۵	۱۸۹۰	۳۷۹۵۶۰	۳۲۶۰۰	.
مهربان	۲۱۰۰	.	۵۶۴۸۰	.	.
سراب	۸۲۲۲۵	۱۸۹۰	۳۲۳۰۸۰	۳۲۶۰۰	.
شهرستان مراغه	۴۱۸۵۰۵	۶۳۹۳۳	۳۲۰۲۳۵	۵۲۴۷۵	.
مراغه	۴۱۸۵۰۵	۶۳۹۳۳	۳۲۰۲۳۵	۵۲۴۷۵	.
شهرستان مرند	۲۷۲۲۶۷	۸۹۲۷	۴۷۶۲۶۰	۹۷۴۰۲	۶۸۰
زنوز	۱۵۲۱۱	.	۳۶۳۵۰	.	.
مرند	۲۵۷۰۵۶	۸۹۲۷	۴۳۹۹۱۰	۹۷۴۰۲	۶۸۰
شهرستان میانه	۷۵۵۰۶	۶۵۸۳	۷۴۱۱۰۳	۲۹۶۰۹	.
میانه	۷۵۵۰۶	۶۵۸۳	۷۴۱۱۰۳	۲۹۶۰۹	.
شهرستان بناب	۱۴۹۳۹۱۰	۲۰۰۷۱	۲۳۰۱۰۰۶	۲۲۶۶۸۴	۶۲۵۰
بناب	۱۴۹۳۹۱۰	۲۰۰۷۱	۲۳۰۱۰۰۶	۲۲۶۶۸۴	۶۲۵۰
شهرستان بستان‌آباد	۴۰۰۰	.	۲۶۳۵۵۰	.	.
بستان‌آباد	۴۰۰۰	.	۲۶۳۵۵۰	.	.
شهرستان شیبستر	۱۸۵۸۸۰	۱۴۶۸۰	۲۸۳۶۸۰	۲۶۷۸۳	۱۶۴۰
شیبستر	۱۴۷۳۰۰	۱۳۰۴۰	۲۲۰۳۲۰	۱۵۵۲۰	۳۲۰
صوفیان	۲۸۵۸۰	۱۶۴۰	۶۳۳۶۰	۱۱۲۶۳	۱۳۲۰
شهرستان کلیبر	۲۷۶۰	.	۷۶۰۴۰	۱۵۰	.
کلیبر	۲۷۶۰	.	۷۶۰۴۰	۱۵۰	.
شهرستان هریس	۱۳۰۰	۲۰	۱۹۰۲۳۰	۱۶۱۵۰	.
هریس	۱۳۰۰	۲۰	۱۹۰۲۳۰	۱۶۱۵۰	.
شهرستان جلفا	۱۱۰۹۲۱	۴۶۴۰	۹۵۱۲۲	۱۴۶۰	۳۱۰
جلفا	۳۶۷۴۲	۲۲۰	۳۱۸۵۰	۶۶۰	.
هادی‌شهر	۷۴۱۷۹	۲۴۴۰	۶۳۲۷۲	۸۰۰	۳۱۰
شهرستان ملکان	۲۵۰۵۰	۲۰	۲۷۶۶۰۰	۵۶۰۰	.
ملکان	۲۵۰۵۰	۲۰	۲۷۶۶۰۰	۵۶۰۰	.
شهرستان آذرشهر	۲۶۳۴۰	.	۱۷۸۷۲۰	.	.
آذرشهر	۹۹۶۰	.	۱۱۹۵۲۰	.	.
گوگان	۱۶۳۸۰	.	۵۹۲۰۰	.	.
شهرستان ورزقان	۹۸۰	.	۱۶۴۴۷۶	۶۲۰۰	.
ورزقان	۹۸۰	.	۱۶۴۴۷۶	۶۲۰۰	.
شهرستان عجب‌شیر	۷۲۷۵۲	.	۱۸۴۶۴۰	.	.
عجب‌شیر	۷۲۷۵۲	.	۱۸۴۶۴۰	.	.

۵۵- وزن لاشه انواع دام کشتار شده در هریک از کشتارگاه‌های استان آذربایجان غربی: ۱۳۸۹ (کیلوگرم)

شرح	گوسفند و بره	بز و بزغاله	گاو و گوساله	گاو میش و بچه گاو میش	شتر و بچه شتر
کل استان	۱۳۰۵۱۲	۹۷۷۸۴	۷۶۰۳۳۳۳	۵۲۹۲۷۳	۱۲۴۰
شهرستان ارومیه	۳۲۹۵۹۱	۲۶۴۵۷	۱۲۹۲۳۷۶	۳۴۲۲۸۵	.
ارومیه	۳۲۹۵۹۱	۲۶۴۵۷	۱۲۹۲۳۷۶	۳۴۲۲۸۵	.
شهرستان پیرانشهر	۱۰۴۵	.	۱۰۰۳۶۵	.	.
پیرانشهر	۱۰۴۵	.	۱۰۰۳۶۵	.	.
شهرستان خوی	۲۳۸۴۱۵	۱۵۷۰	۱۰۰۷۳۰۰	۷۸۷۹۰	.
خوی	۲۳۸۴۱۵	۱۵۷۰	۱۰۰۷۳۰۰	۷۸۷۹۰	.
شهرستان سردشت	۶۳۰۰	۳۷۰۰	۲۲۹۶۶۰	.	.
سردشت	۶۳۰۰	۳۷۰۰	۲۲۹۶۶۰	.	.
شهرستان سلماس	۲۸۹۰۵	۱۴۷۵۴	۵۸۵۳۵۰	۶۴۰۰	.
تازه شهر	۴۱۴۰	۱۸۶۰	۳۵۸۵۰	.	.
سلماس	۲۴۷۶۵	۱۲۸۹۴	۵۴۹۵۰۰	۶۴۰۰	.
شهرستان ماکو	۷۷۴۷۵	۶۳۰۱	۲۳۱۷۷۶	۱۰۷۲۵	.
ماکو	۷۷۴۷۵	۶۳۰۱	۲۳۱۷۷۶	۱۰۷۲۵	.
شهرستان مهاباد	۱۹۱۳۲	۲۴۹۴۹	۵۲۳۴۳۸	۴۹۴۳۸	.
مهاباد	۱۹۱۳۲	۲۴۹۴۹	۵۲۳۴۳۸	۴۹۴۳۸	.
شهرستان میاندوآب	۵۲۲۱۵	۱۷۲۵	۱۰۸۳۸۳۲	۸۱۱۵	۱۲۴۰
میاندوآب	۵۲۲۱۵	۱۷۲۵	۱۰۸۳۸۳۲	۸۱۱۵	۱۲۴۰
شهرستان نقده	۹۶۶۰	.	۹۶۲۶۳۵	۷۸۵	.
نقده	۹۶۶۰	.	۹۶۲۶۳۵	۷۸۵	.
شهرستان بوکان	۸۱۷۵	۳۰۸۵	۶۸۴۷۱۰	.	.
بوکان	۸۱۷۵	۳۰۸۵	۶۸۴۷۱۰	.	.
شهرستان شاهین دژ	۹۵۹۱	۲۴۴۲	۹۵۹۲۹	.	.
شاهین دژ	۹۵۹۱	۲۴۴۲	۹۵۹۲۹	.	.
شهرستان تکاب	۳۹۵۰	۱۰۰	۸۷۹۵۰	.	.
تکاب	۳۹۵۰	۱۰۰	۸۷۹۵۰	.	.
شهرستان اشنویه	۲۰۵۴	۱۵	۲۱۰۲۶۷	۲۰۱۵	.
اشنویه	۲۰۵۴	۱۵	۲۱۰۲۶۷	۲۰۱۵	.
شهرستان چالدران	۱۰۰۲	.	۸۴۲۴۶	۷۷۲۰	.
سیه چشمه	۱۰۰۲	.	۸۴۲۴۶	۷۷۲۰	.
شهرستان پلدشت	۳۲۰۴	۱۲	۴۶۵۸۵	.	.
پلدشت	۳۲۰۴	۱۲	۴۶۵۸۵	.	.
شهرستان چایپاره	۲۵۲۰۵	۳۲۲۰	۲۵۴۴۰۰	۲۳۰۰۰	.
قره ضیاءالدین	۲۵۲۰۵	۳۲۲۰	۲۵۴۴۰۰	۲۳۰۰۰	.
شهرستان شوط	۱۳۶۶۳	۹۴۵۴	۱۲۲۵۱۴	.	.
شوط	۱۳۶۶۳	۹۴۵۴	۱۲۲۵۱۴	.	.

۵۶- وزن لاشه انواع دام کشتار شده در هریک از کشتارگاه‌های استان اردبیل: ۱۳۸۹ (کیلوگرم)

شرح	گوسفند و بره	بز و بزغاله	گاو و گوساله	گاو میش و بچه گاو میش	شتر و بچه شتر
کل استان	۳۱۳۳۳۳۶	۱۰۰۳۵۹	۳۹۵۹۱۱۶	۴۷۸۳۸۰	۴۵۰۰
شهرستان اردبیل	۲۴۵۵۱۲۲	۳۲۹۳۲	۲۴۵۵۱۳۵	۳۷۳۶۹۰	۴۰۰۰
اردبیل	۲۴۵۵۱۲۲	۳۲۹۳۲	۲۴۵۵۱۳۵	۳۷۳۶۹۰	۴۰۰۰
شهرستان بیله‌سوار	۱۵۷۷۱	۸۴۰	۳۶۰۰۵	۲۳۹۴۰	.
بیله‌سوار	۱۵۷۷۱	۸۴۰	۳۶۰۰۵	۲۳۹۴۰	.
شهرستان خلخال	۴۴۱۲۳	۷۶۴۶	۲۹۹۱۶۰	.	.
خلخال	۳۸۸۵۶	۵۱۷۵	۲۹۲۶۵۰	.	.
هشتجین	۳۷۰۷	۲۳۲۱	۳۲۷۰	.	.
کلور	۱۵۶۰	۱۵۰	۳۲۴۰	.	.
شهرستان مشکین شهر	۴۱۹۷۸۷	۴۹۳۶۵	۳۱۶۸۵۰	۵۶۴۵۰	۵۰۰
مشکین شهر	۳۹۱۳۹۶	۴۹۳۶۵	۳۰۲۹۴۰	۵۶۴۵۰	.
رضی	۱۲۰	.	۴۳۵۰	.	.
لاهرود	۲۸۲۷۱	.	۹۵۶۰	.	۵۰۰
شهرستان گرمی	۳۰۴۳۰	.	۳۵۴۵۱۰	.	.
گرمی	۳۰۴۳۰	.	۳۵۴۵۱۰	.	.
شهرستان پارس‌آباد	۸۵۷۷۸	۳۶۸۸	۱۷۰۹۹۶	۱۵۶۶۰	.
پارس‌آباد	۶۲۹۴۶	۱۷۷۷	۱۵۳۸۷۰	۹۷۵۰	.
اصلاندوز	۲۲۸۳۲	۱۹۱۱	۱۷۱۲۶	۵۹۱۰	.
شهرستان کوثر	۱۶۴۴۴	۴۲۹۴	۶۸۵۳۰	.	.
گیوی	۱۶۴۴۴	۴۲۹۴	۶۸۵۳۰	.	.
شهرستان نمین	۱۳۴۶۱	۹۴۹	۶۴۰۱۰	۵۴۰	.
نمین	۱۳۴۶۱	۹۴۹	۶۴۰۱۰	۵۴۰	.
شهرستان نیر	۳۴۶۰	۶۴۵	۳۸۸۸۰	۸۱۰۰	.
نیر	۳۴۶۰	۶۴۵	۳۸۸۸۰	۸۱۰۰	.
شهرستان سرعین	۴۸۹۶۰	.	۱۵۵۰۴۰	.	.
سرعین	۴۸۹۶۰	.	۱۵۵۰۴۰	.	.

۵۷- وزن لاشه انواع دام کشتار شده در هریک از کشتارگاه‌های استان اصفهان: ۱۳۸۹ (کیلوگرم)

شرح	گوسفند و بره	بز و بزغاله	گاو و گوساله	گاو میش و بچه گاو میش	شتر و بچه شتر
کل استان	۱۳۵۲۹۶۳۹	۷۴۵۳۹۷۸	۱۲۲۷۳۰۳۸	۱۵۰	۲۲۲۴۹۴۹
شهرستان اردستان	۴۴۴۷۵	۹۳۶۰	۴۹۶۰۰	.	۷۰۷۵۰
اردستان	۴۴۴۷۵	۹۳۶۰	۴۹۶۰۰	.	۷۰۷۵۰
شهرستان اصفهان	۴۶۹۰۹	۹۹۲۵	۴۵۹۷۰	.	۵۴۹۷۰
کوهپایه	۶۷۰۴	۱۴۱۰	.	.	.
ورزنه	۳۱۶۶۵	۷۱۶۳	۴۰۶۸۰	.	۵۳۸۵۰
هرند	۸۵۴۰	۱۳۵۲	۵۲۹۰	.	۱۱۲۰
شهرستان خوانسار	۵۸۱۶۰	۹۱۰	۵۶۲۵۰	.	.
خوانسار	۵۸۱۶۰	۹۱۰	۵۶۲۵۰	.	.
شهرستان سمیرم	۱۷۷۱۵	۹۴۲۰	۱۰۰۲۰۰	.	.
سمیرم	۱۷۷۱۵	۹۴۲۰	۱۰۰۲۰۰	.	.
شهرستان فریدن	۸۸۹۲۵	۵۶۹۵	۹۷۴۰۰	.	.
بوئین و میاندشت	۳۲۸۸۰	۲۳۷۰	۵۰۹۰۰	.	.
داران	۵۶۰۴۵	۳۳۲۵	۴۶۵۰۰	.	.
شهرستان فریدون شهر	۷۵۹۲۷	۱۱۰۷۰	۱۴۵۶۴۰	.	.
فریدون شهر	۷۵۹۲۷	۱۱۰۷۰	۱۴۵۶۴۰	.	.
شهرستان قمشه (شهرضا)	۱۵۸۸۸۰	۱۱۳۱۴۵	۴۱۶۵۵۰	.	۲۰۲۵۰
شهرضا	۱۵۸۸۸۰	۱۱۳۱۴۵	۴۱۶۵۵۰	.	۲۰۲۵۰
شهرستان کاشان	۴۹۷۴۰۶	۸۱۶۲۲۳	۶۸۲۲۹۰	.	.
کاشان	۴۹۷۴۰۶	۸۱۶۲۲۳	۶۸۲۲۹۰	.	.
شهرستان گلپایگان	۳۴۸۲۲۴	۳۱۰۹۱	۵۱۴۳۷۳	.	.
گلپایگان	۳۴۸۲۲۴	۳۱۰۹۱	۵۱۴۳۷۳	.	.



۵۷- وزن لاشه انواع دام کشتار شده در هریک از کشتارگاه‌های استان اصفهان: ۱۳۸۹ (دنباله) (کیلوگرم)

شرح	گوسفند و بره	بز و بزغاله	گاو و گوساله	گاو میش و بچه گاو میش	شتر و بچه شتر
شهرستان لنجان	۴۰۳۷۲۹	۳۴۰۷۳	۱۵۷۷۹۹۰	.	۱۰۲۷۰
باغ بهادران	۷۳۲۰۰	۹۵۷۰	۲۴۱۵۰	.	.
زرین شهر	۳۳۰۵۲۹	۲۴۵۰۳	۱۵۵۳۸۴۰	.	۱۰۲۷۰
شهرستان نائین	۱۱۵۰۵۰	۴۲۱۰۰	۹۴۳۵۰	.	۱۴۸۰۴۰
انارک	۱۳۲۷۵	.	.	.	۸۱۳۰
نائین	۱۰۱۷۷۵	۴۲۱۰۰	۹۴۳۵۰	.	۱۳۹۹۱۰
شهرستان نجف‌آباد	۱۱۳۱۱۳۹	۹۰۶۶۶۰	۱۶۱۳۰۰۲	.	۱۷۴۷۵۸۰
دهق	۳۳۰۱۹	۸۸۶۷	۱۵۱۷۵	.	.
علوچیه	۱۲۰۰۰	۴۸۵۵	۳۵۱۲۰	.	.
نجف‌آباد	۱۰۸۶۱۲۰	۸۹۲۹۳۸	۱۵۶۲۷۰۷	.	۱۷۴۷۵۸۰
شهرستان نطنز	۴۳۹۳۲	۲۹۸۹۸	۱۰۵۳۱۰	.	۵۸۰۵
بادرود	۴۳۹۳۲	۲۹۸۹۸	۱۰۵۳۱۰	.	۵۸۰۵
شهرستان مبارکه	۱۱۸۹۹۰	۱۰۵۳۲۱	۴۱۵۵۶۰	.	۳۶۳۹۰
مبارکه	۱۱۸۹۹۰	۱۰۵۳۲۱	۴۱۵۵۶۰	.	۳۶۳۹۰
شهرستان تیران و کرون	۱۰۲۱۶۰	۸۰۹۰	۷۲۸۰۰	.	۳۷۶۰۰
تیران	۱۰۲۱۶۰	۸۰۹۰	۷۲۸۰۰	.	۳۷۶۰۰
شهرستان چادگان	۴۲۴۶۰	۵۰۷۰	۲۵۰۰۰	.	.
رزوه	۴۲۴۶۰	۵۰۷۰	۲۵۰۰۰	.	.
شهرستان دهاقان	۴۰۸۳۰	۲۲۶۰۰	۳۸۷۰۰	.	.
دهاقان	۴۰۸۳۰	۲۲۶۰۰	۳۸۷۰۰	.	.
شهرستان خور و بیابانک	۴۷۵۰	۹۴۱۳	۱۶۸۶۰	.	۴۲۰۵۲
خور	۴۷۵۰	۹۴۱۳	۱۶۸۶۰	.	۴۲۰۵۲
سایر کشتارگاه‌ها	۱۰۱۸۹۹۷۸	۵۲۸۳۹۱۴	۶۲۰۵۱۹۳	۱۵۰	۵۱۲۴۲
سایر کشتارگاه‌ها	۱۰۱۸۹۹۷۸	۵۲۸۳۹۱۴	۶۲۰۵۱۹۳	۱۵۰	۵۱۲۴۲

۵۸- وزن لاشه انواع دام کشتار شده در هریک از کشتارگاه‌های استان ایلام: ۱۳۸۹ (کیلوگرم)

شرح	گوسفند و بره	بز و بزغاله	گاو و گوساله	گاو میش و بچه گاو میش	شتر و بچه شتر
کل استان	۳۱۸۹۳۴	۸۸۴۳۴	۷۱۲۰۷۵	.	.
شهرستان ایلام	۱۹۶۵۳۲	۱۲۳۷۷	۳۶۱۳۵۶	.	.
کشتارگاه صنعتی ایلام	۱۹۶۵۳۲	۱۲۳۷۷	۳۶۱۳۵۶	.	.
شهرستان دره شهر	۱۰۹۲۰	۲۲۴۵۰	۴۹۹۵۰	.	.
بدره	۲۵۵۰	۱۵۹۴۵	۷۹۵۰	.	.
دره شهر	۸۳۷۰	۶۵۰۵	۴۲۰۰۰	.	.
شهرستان دهلران	۱۴۱۳۶	۳۰۶۷	۵۸۴۰۵	.	.
دهلران	۱۳۶۹۵	۱۰۹۳	۵۷۰۳۰	.	.
پهله	۴۴۱	۱۹۷۴	۱۳۷۵	.	.
شهرستان شیروان و چرداول	۱۸۴۰۷	۱۵۱۹۵	۴۹۷۶۰	.	.
سرایله	۱۱۵۰۸	۲۷۴۳	۴۸۳۲۵	.	.
لومار	۶۸۹۹	۱۲۴۵۲	۱۴۳۵	.	.
شهرستان مهران	۳۳۸۰	۲۸۹۱	۴۸۶۵۲	.	.
مهران	۳۳۸۰	۲۸۹۱	۴۸۶۵۲	.	.
شهرستان آبدانان	۳۳۱۵	۳۵۷۸	۲۳۹۸۰	.	.
آبدانان	۳۳۱۵	۳۵۷۸	۲۳۹۸۰	.	.
شهرستان ایوان	۶۲۱۲۶	۱۶۷۲۷	۱۰۵۰۶۲	.	.
ایوان	۶۲۱۲۶	۱۶۷۲۷	۱۰۵۰۶۲	.	.
شهرستان ملک‌شاهی	۱۰۱۱۸	۱۲۱۴۹	۱۴۹۱۰	.	.
ارگواز	۱۰۱۱۸	۱۲۱۴۹	۱۴۹۱۰	.	.

۵۹- وزن لاشه انواع دام کشتار شده در هریک از کشتارگاه‌های استان بوشهر: ۱۳۸۹ (کیلوگرم)

شرح	گوسفند و بره	بز و بزغاله	گاو و گوساله	گاو میش و بچه گاو میش	شتر و بچه شتر
کل استان	۱۷۷۴۰	۲۱۳۷۳۸	۷۰۱۰۹۴	۰	۱۵۵۰
شهرستان بوشهر	۶۴۴۸۰	۹۱۱۱۰	۴۴۶۵۲۰	۰	۰
چاهکوتاه	۶۴۴۸۰	۹۱۱۱۰	۴۴۶۵۲۰	۰	۰
شهرستان دشتی	۶۳۰۰	۱۰۴۲۰	۱۷۷۰	۰	۰
خورموج	۶۳۰۰	۱۰۴۲۰	۱۷۷۰	۰	۰
شهرستان کنگان	۳۶۱۸	۱۷۶۱۶	۴۷۴۶۰	۰	۱۴۰۰
بندر کنگان	۳۶۱۸	۱۷۶۱۶	۴۷۴۶۰	۰	۱۴۰۰
شهرستان گناوه	۱۲۳۴۱	۴۷۳۲۹	۱۹۹۲۳۹	۰	۱۵۰
بندر گناوه	۱۲۳۴۱	۴۷۳۲۹	۱۹۹۲۳۹	۰	۱۵۰
شهرستان دیلم	۱۰۰۱	۴۷۲۶۳	۶۱۰۵	۰	۰
بندر دیلم	۱۰۰۱	۴۷۲۶۳	۶۱۰۵	۰	۰

۶۰- وزن لاشه انواع دام کشتار شده در هر یک از کشتارگاه‌های استان تهران: ۱۳۸۹ (کیلوگرم)

شرح	گوسفند و بره	بز و بزغاله	گاو و گوساله	گاو میش و بچه گاو میش	شتر و بچه شتر
کل استان	۱۶۹۴۹۸۱۳	۱۲۶۰۳۷۵	۳۸۳۵۸۹۹۸	۰	۲۹۳۹۴۰
شهرستان دماوند	۳۹۸۴۷۰	۱۷۳۱۶	۴۳۷۱۰۰	۰	۰
دماوند	۲۲۹۳۳۶	۱۷۳۱۶	۱۹۴۷۰۰	۰	۰
رودهن	۱۶۹۱۳۴	۰	۲۴۲۴۰۰	۰	۰
شهرستان شمیرانات	۲۹۳۹۲۷	۲۳۷۸۸	۱۷۸۱۸۵	۰	۰
لواسان	۲۹۳۹۲۷	۲۳۷۸۸	۱۷۸۱۸۵	۰	۰
شهرستان فیروزکوه	۱۷۵۲۶۱	۱۱۳۴۹	۱۲۱۴۹۷	۰	۰
دام فیروزکوه	۱۷۵۲۶۱	۱۱۳۴۹	۱۲۱۴۹۷	۰	۰
سایر کشتارگاه‌ها	۱۶۰۸۲۱۵۵	۱۲۰۷۹۲۲	۳۷۶۲۲۲۱۶	۰	۲۹۳۹۴۰
سایر کشتارگاه‌ها	۱۶۰۸۲۱۵۵	۱۲۰۷۹۲۲	۳۷۶۲۲۲۱۶	۰	۲۹۳۹۴۰

۶۱- وزن لاشه انواع دام کشتار شده در هریک از کشتارگاه‌های استان چهارمحال و بختیاری: ۱۳۸۹ (کیلوگرم)

شرح	گوسفند و بره	بز و بزغاله	گاو و گوساله	گاو میش و بچه گاو میش	شتر و بچه شتر
کل استان	۱۲۵۸۱۷۵۳	۱۷۶۵۶۲	۱۷۰۰۷۴۰	۱۶۰۰	۸۰۶۵
شهرستان بروجن	۲۹۵۴۷۵	۱۳۳۳۶	۲۷۲۸۴۷	۰	۳۵۵۵
بلداجی	۳۶۶۰۵	۳۹۱۷	۴۶۰۹۸	۰	۲۰۵
بروجن	۲۴۸۶۰۶	۸۰۹۲	۱۸۶۸۴۶	۰	۳۳۵۰
فردانیه	۸۴۹۳	۹۶۹	۱۷۴۶۹	۰	۰
گندمان	۱۷۷۱	۳۵۸	۲۲۴۳۴	۰	۰
شهرستان شهرکرد	۳۲۰۵۳۰	۵۶۳۸۰	۵۵۳۴۰۰	۱۴۰۰	۲۷۰۰
بن	۴۳۴۶۰	۱۱۶۰	۱۱۰۲۰۰	۱۴۰۰	۲۷۰۰
سامان	۴۲۹۶۰	۱۱۴۰	۱۱۷۰۰۰	۰	۰
فرخ شهر	۲۳۴۱۱۰	۵۴۰۸۰	۳۲۶۲۰۰	۰	۰
شهرستان فارسان	۴۹۲۹۳۴	۵۱۴۹۷	۷۹۰۱۵۰	۲۰۰	۱۸۱۰
جونقان	۴۹۲۹۳۴	۵۱۴۹۷	۷۹۰۱۵۰	۲۰۰	۱۸۱۰
شهرستان لردگان	۱۳۰۸۸۹	۵۱۹۵۹	۶۴۶۸۳	۰	۰
لردگان	۱۳۰۸۸۹	۵۱۹۵۹	۶۴۶۸۳	۰	۰
شهرستان اردل	۶۹۷۵	۱۷۸۰	۸۲۰۰	۰	۰
اردل	۶۹۷۵	۱۷۸۰	۸۲۰۰	۰	۰
شهرستان کیار	۱۱۹۵۰	۱۶۱۰	۱۱۴۶۰	۰	۰
ناغان	۱۱۹۵۰	۱۶۱۰	۱۱۴۶۰	۰	۰

۶۲- وزن لاشه انواع دام کشتار شده در هریک از کشتارگاه‌های استان خراسان جنوبی: ۱۳۸۹ (کیلوگرم)

شرح	گوسفند و بره	بز و بزغاله	گاو و گوساله	گاو میش و بچه گاو میش	شتر و بچه شتر
کل استان	۴۶۳۹۷۳	۲۴۳۷۵۳	۸۱۱۳۲۸	۰	۱۵۴۴۱۵
شهرستان بیرجند	۲۶۲۴۵۸	۱۶۲۶۶۰	۴۱۳۳۷۵	۰	۱۲۱۵۴۵
بیرجند	۲۶۲۴۵۸	۱۶۲۶۶۰	۴۱۳۳۷۵	۰	۱۲۱۵۴۵
شهرستان درمیان	۴۶۴۷	۱۷۵۹	۵۴۲۳	۰	۰
اسدیه	۴۶۴۷	۱۷۵۹	۵۴۲۳	۰	۰
شهرستان سریشه	۹۲۱۱	۴۶۲۵	۸۱۱۵	۰	۵۶۰
سریشه	۹۲۱۱	۴۶۲۵	۸۱۱۵	۰	۵۶۰
شهرستان قائنات	۵۲۷۶۰	۱۰۷۲۲	۱۱۲۸۶۶	۰	۰
قائن	۵۲۷۶۰	۱۰۷۲۲	۱۱۲۸۶۶	۰	۰
شهرستان نهبندان	۱۸۸۷۹	۲۴۳۴۰	۲۲۶۴۰	۰	۱۳۸۲۰
نهبندان	۱۸۸۷۹	۲۴۳۴۰	۲۲۶۴۰	۰	۱۳۸۲۰
شهرستان سرایان	۲۱۰۵۵	۸۹۰۱	۴۱۵۷۹	۰	۰
سرایان	۲۱۰۵۵	۸۹۰۱	۴۱۵۷۹	۰	۰
شهرستان فردوس	۸۴۷۰۷	۱۶۵۹۶	۷۳۳۰۰	۰	۱۲۵۱۰
اسلامیه	۴۱۸۵۴	۳۰۱۲	۲۳۱۳۰	۰	۰
فردوس	۴۲۸۵۳	۱۳۵۸۴	۵۰۱۷۰	۰	۱۲۵۱۰
شهرستان بشرویه	۱۰۲۵۶	۱۴۱۵۰	۱۳۴۰۳۰	۰	۵۹۸۰
بشرویه	۱۰۲۵۶	۱۴۱۵۰	۱۳۴۰۳۰	۰	۵۹۸۰

۶۳- وزن لاشه انواع دام کشتار شده در هریک از کشتارگاه‌های استان خراسان رضوی: ۱۳۸۹ (کیلوگرم)

شرح	گوسفند و بره	بز و بزغاله	گاو و گوساله	گاو میش و بچه گاو میش	شتر و بچه شتر
کل استان	۱۹۷۵۴۸۲۸	۱۳۵۰۲۹۳	۱۹۰۱۰۶۸۲	۰	۹۰۱۶۰۳
شهرستان تایباد	۸۸۶۰۷	۶۶۵۵	۸۵۱۱۵	۰	۱۰۰
تایباد	۶۸۴۴۲	۴۶۴۹	۵۸۸۹۵	۰	۱۰۰
باخرز	۲۰۱۶۵	۲۰۰۶	۲۶۲۲۰	۰	۰
شهرستان تربت حیدریه	۹۴۱۷۶۹	۷۹۲۸	۵۵۷۶۲۵	۰	۱۴۳۴
تربت حیدریه	۹۴۱۷۶۹	۷۹۲۸	۵۵۷۶۲۵	۰	۱۴۳۴
شهرستان تربت جام	۹۴۴۱۸	۹۹۷۹۵	۱۴۵۸۰۰	۰	۰
تربت جام	۹۴۴۱۸	۹۹۷۹۵	۱۴۵۸۰۰	۰	۰
شهرستان درگز	۶۷۷۹۳	۳۵۷۳۰	۸۰۵۹۳	۰	۰
لطف‌آباد	۳۱۹۲	۱۰۳۳	۲۰۲۰	۰	۰
درگز	۶۱۵۲۹	۳۲۸۶۳	۷۳۱۳۵	۰	۰
نوخندان	۳۰۷۲	۱۸۳۴	۵۴۳۸	۰	۰
شهرستان سبزوار	۴۰۴۴۲۴	۲۰۳۳۲۱	۸۵۹۹۰۵	۰	۱۷۱۸۸۵
سبزوار	۴۰۴۴۲۴	۲۰۳۳۲۱	۸۵۹۹۰۵	۰	۱۷۱۸۸۵
شهرستان قوچان	۳۷۶۱۶۳	۱۶۶۸۵۶	۷۰۶۸۸۳	۰	۱۳۱۴۰
قوچان	۳۷۶۱۶۳	۱۶۶۸۵۶	۷۰۶۸۸۳	۰	۱۳۱۴۰
شهرستان کاشمر	۳۹۹۹۶۶	۸۴۸۹۲	۲۸۴۷۱۷	۰	۵۶۰۰
کاشمر	۳۹۹۹۶۶	۸۴۸۹۲	۲۸۴۷۱۷	۰	۵۶۰۰
شهرستان گناباد	۱۲۶۹۶۸	۳۵۴۶۱	۲۶۴۹۲۰	۰	۴۱۳۰
بیدخت	۲۱۴۵۴	۴۸۲۵	۱۴۳۷۰	۰	۰
کاخک	۲۴۰۱۵	۱۶۵۳۶	۲۵۰۰۰	۰	۱۷۰۰
گناباد	۸۱۴۹۹	۱۴۱۰۰	۲۲۵۵۵۰	۰	۲۴۳۰
شهرستان مشهد	۱۳۲۳۴۴۹۹	۳۹۷۲۷۰	۱۴۵۱۳۳۵۹	۰	۶۱۲۴۰۴
مشهد	۱۳۲۳۴۴۹۹	۳۹۷۲۷۰	۱۴۵۱۳۳۵۹	۰	۶۱۲۴۰۴



۶۳- وزن لاشه انواع دام کشتار شده در هریک از کشتارگاه‌های استان خراسان رضوی: ۱۳۸۹ (دنباله)

شرح	گوسفند و بره	بز و بزغاله	گاو و گوساله	گاو میش و بچه گاو میش	شتر و بچه شتر
شهرستان نیشابور	۱۰۸۲۸۹۹	۹۶۰۵۸	۱۰۰۷۵۸۰	۰	۴۲۵۵۰
درود	۴۴۳۲۹	۱۰۰	۸۲۲۶۰	۰	۱۴۲۰
نیشابور	۱۰۳۸۵۷۰	۹۵۹۵۸	۹۲۵۳۲۰	۰	۴۱۱۳۰
شهرستان چناران	۱۰۵۷۶۰	۹۷۸۰	۱۲۶۶۰۰	۰	۰
چناران	۱۰۵۷۶۰	۹۷۸۰	۱۲۶۶۰۰	۰	۰
شهرستان خواف	۲۴۹۰۳	۴۵۷۰	۴۸۸۸۸	۰	۰
خواف	۲۴۷۶۴	۴۵۷۰	۴۲۰۵۱	۰	۰
سنگان	۱۳۹	۰	۶۸۳۷	۰	۰
شهرستان سرخس	۵۵۴۷۷	۹۳۱۳	۴۶۴۷۰	۰	۰
سرخس	۵۵۴۷۷	۹۳۱۳	۴۶۴۷۰	۰	۰
شهرستان فریمان	۵۳۰۴۹۵	۲۷۶۳	۹۱۶۵۱	۰	۰
فریمان	۵۳۰۴۹۵	۲۷۶۳	۹۱۶۵۱	۰	۰
شهرستان برداسکن	۴۴۳۷۰	۱۲۷۲۶	۶۸۲۲۸	۰	۴۹۹۷۰
برداسکن	۴۴۳۷۰	۱۲۷۲۶	۶۸۲۲۸	۰	۴۹۹۷۰
شهرستان رشتخوار	۲۳۷۰۱	۱۶۱۹	۵۴۱۰	۰	۰
رشتخوار	۲۳۷۰۱	۱۶۱۹	۵۴۱۰	۰	۰
شهرستان کلات	۷۱۲۴	۸۸۱	۳۲۳۰	۰	۰
کلات	۷۱۲۴	۸۸۱	۳۲۳۰	۰	۰
شهرستان خلیل‌آباد	۲۵۰۲۰	۱۲۶۸۴	۱۹۸۸۰	۰	۱۴۰
خلیل‌آباد	۲۵۰۲۰	۱۲۶۸۴	۱۹۸۸۰	۰	۱۴۰
شهرستان مه ولات	۴۸۴۳۸	۰	۵۹۸۰۳	۰	۰
فیض‌آباد	۴۸۴۳۸	۰	۵۹۸۰۳	۰	۰
شهرستان بجستان	۱۵۹۰۶	۱۰۰۹۷	۱۲۲۸۵	۰	۲۵۰
بجستان	۱۵۹۰۶	۱۰۰۹۷	۱۲۲۸۵	۰	۲۵۰
شهرستان بینالود	۱۵۳۱۳۴۱	۱۵۱۸۹۴	۱۸۵۹۰	۰	۰
شاندیز	۹۲۵۹۰۸	۹۹۶۴۳	۱۸۲۰۰	۰	۰
طرقبه	۶۰۵۴۳۳	۵۲۲۵۱	۳۹۰	۰	۰
سایر کشتارگاه‌ها	۵۲۴۷۸۷	۰	۳۱۵۰	۰	۰
سایر کشتارگاه‌ها	۵۲۴۷۸۷	۰	۳۱۵۰	۰	۰

۶۴- وزن لاشه انواع دام کشتار شده در هریک از کشتارگاه‌های استان خراسان شمالی: ۱۳۸۹ (کیلوگرم)

شرح	گوسفند و بره	بز و بزغاله	گاو و گوساله	گاو میش و بچه گاو میش	شتر و بچه شتر
کل استان	۵۱۴۰۴۶	۳۷۰۶۸۲	۱۵۵۹۸۱۷	۱۴۰	۱۷۳۲۶
شهرستان اسفراین	۳۵۲۲۰	۲۴۲۳۱	۲۱۸۷۵۰	۱۴۰	۲۷۴۶
اسفراین	۳۵۲۲۰	۲۴۲۳۱	۲۱۸۷۵۰	۱۴۰	۲۷۴۶
شهرستان بجنورد	۲۴۲۱۳۶	۲۳۱۹۶۱	۵۶۶۲۳۰	۰	۵۳۰
بجنورد	۲۴۱۰۲۶	۲۳۱۷۲۱	۵۵۳۱۸۰	۰	۵۳۰
راز	۱۱۱۰	۲۴۰	۱۳۰۵۰	۰	۰
شهرستان جاجرم	۲۶۶۶۹	۶۳۵۰	۱۲۱۹۲۰	۰	۰
جاجرم	۱۶۳۴۵	۴۴۷۰	۵۸۴۳۰	۰	۰
گرمه	۱۰۳۲۴	۱۸۸۰	۶۳۴۹۰	۰	۰
شهرستان شیروان	۱۴۹۵۸۰	۱۰۳۱۸۰	۴۷۷۳۰۰	۰	۱۱۴۰۰
شیروان	۱۴۹۵۸۰	۱۰۳۱۸۰	۴۷۷۳۰۰	۰	۱۱۴۰۰
شهرستان فاروج	۲۳۹۳۴	۱۳۲۰	۳۲۷۰۰	۰	۲۶۵۰
فاروج	۲۳۹۳۴	۱۳۲۰	۳۲۷۰۰	۰	۲۶۵۰
شهرستان مانه و سملقان	۳۶۵۰۷	۳۶۴۰	۱۴۲۹۱۷	۰	۰
آشخانه	۳۳۳۱۲	۳۳۴۵	۱۴۲۹۱۷	۰	۰
بهبکه	۳۱۹۵	۲۹۵	۰	۰	۰

۶۵- وزن لاشه انواع دام کشتار شده در هریک از کشتارگاه‌های استان خوزستان: ۱۳۸۹ (کیلوگرم)

شرح	گوسفند و بره	بز و بزغاله	گاو و گوساله	گاو میش و بچه گاو میش	شتر و بچه شتر
کل استان	۳۲۷۶۹۹۷	۱۳۳۲۵۵۹	۷۶۷۷۰۰۲	۱۳۲۵۶۱۴	۲۸۳۳۹
شهرستان آبادان	۱۶۵۳۴۹	۱۱۱۲۹۵	۴۳۱۳۰۰	۱۵۸۲۴۰	۶۸۰
آبادان	۱۶۵۳۴۹	۱۱۱۲۹۵	۴۳۱۳۰۰	۱۵۸۲۴۰	۶۸۰
شهرستان اندیمشک	۹۲۱۲۷	۱۱۲۵۲	۱۴۰۱۳۸	۲۸۴۰	.
اندیمشک	۹۲۱۲۷	۱۱۲۵۲	۱۴۰۱۳۸	۲۸۴۰	.
شهرستان اهواز	۱۷۷۴۹۲۴	۳۴۸۵۹۶	۲۱۱۲۶۰۰	۵۲۱۶۵۰	.
اهواز	۱۷۳۷۰۶۴	۳۴۷۴۹۲	۱۹۹۸۱۲۰	۴۸۲۰۵۰	.
حمیدیه	۵۲۵۶	۱۱۰۴	۷۶۵۶۰	۳۰۰۰۰	.
ملاثانی	۳۲۶۰۴	.	۳۷۹۲۰	۹۶۰۰	.
شهرستان ایذه	۹۴۵۰۶	۱۲۴۳۶۲	۱۰۵۸۳۰	۴۰۰	.
ایذه	۹۴۵۰۶	۱۲۴۳۶۲	۱۰۵۸۳۰	۴۰۰	.
شهرستان بندر ماهشهر	۱۹۴۷۶۴	۶۹۹۰۷	۶۸۳۳۰۸	۸۰۰	.
بندر امام خمینی	۶۶۹۶۴	۱۱۲۷۷	۱۲۹۹۶۸	.	.
بندر ماهشهر	۱۲۷۸۰۰	۵۸۶۳۰	۵۵۳۳۴۰	۸۰۰	.
شهرستان بهبهان	۵۰۳۶۹	۱۲۶۹۰۳	۱۴۶۵۰۲۶	۱۵۰	.
آغاجاری	۲۲۵۶۵	۱۱۸۰۳	۳۹۷۸۶	۱۵۰	.
بهبهان	۲۷۸۰۴	۱۱۵۱۰۰	۱۴۲۵۲۴۰	.	.
شهرستان خرمشهر	۵۵۶۹۹	۵۰۲۸۲	۳۴۷۶۰۰	۴۹۴۱۰	.
خرمشهر	۵۵۶۹۹	۵۰۲۸۲	۳۴۷۶۰۰	۴۹۴۱۰	.
شهرستان دزفول	۲۵۹۱۳۷	۱۶۳۵۰۷	۴۹۴۱۴۹	۲۷۵۸۲۵	۲۳۱۱۰
دزفول	۲۵۹۱۳۷	۱۶۳۵۰۷	۴۹۴۱۴۹	۲۷۵۸۲۵	۲۳۱۱۰
شهرستان دشت آزادگان	۷۵۲۳	۱۸۵	۲۳۶۶۰۱	۵۱۷۱	.
بستان	۶۰۴	.	۲۳۲۴۱	۳۳۶	.
سوسنگرد	۶۹۱۹	۱۸۵	۲۱۳۳۶۰	۴۸۳۵	.



۶۵- وزن لاشه انواع دام کشتار شده در هریک از کشتارگاه‌های استان خوزستان: ۱۳۸۹ (دنباله)

شتر و بچه شتر	گاو میش و بچه گاو میش	گاو و گوساله	بز و بزغاله	گوسفند و بره	شرح
۱۶۵۴	.	۱۹۹۶۵۰	۶۵۲۱۷	۴۸۴۸۰	شهرستان رامهرمز
۱۶۵۴	.	۱۹۹۶۵۰	۶۵۲۱۷	۴۸۴۸۰	رامهرمز
.	۱۶۵۰	۱۶۹۲۶۰	۱۸۲۳۸	۷۱۰۲۵	شهرستان شادگان
.	۱۶۵۰	۱۶۹۲۶۰	۱۸۲۳۸	۷۱۰۲۵	شادگان
.	۲۴۲۲۶۸	۲۹۶۸۱۰	۷۸۳۰۹	۱۰۴۷۲۰	شهرستان شوشتر
.	۲۴۲۲۶۸	۲۹۶۸۱۰	۷۸۳۰۹	۱۰۴۷۲۰	شوشتر
.	۶۱۰۵	۱۶۷۴۰۰	۵۸۲۳۶	۱۱۹۱۵۴	شهرستان مسجدسلیمان
.	۶۱۰۵	۱۶۷۴۰۰	۵۸۲۳۶	۱۱۹۱۵۴	مسجدسلیمان
۱۲۸۹۵	۴۵۱۰۰	۲۶۳۶۰۰	۱۸۵۹۲	۵۸۲۷۹	شهرستان شوش
۱۲۸۹۵	۴۵۱۰۰	۲۶۳۶۰۰	۱۸۵۹۲	۵۸۲۷۹	شوش
.	.	۳۲۸۰۰	۲۳۸۶۵	۲۴۰۳۳	شهرستان باغ ملک
.	.	۳۲۸۰۰	۲۳۸۶۵	۲۴۰۳۳	باغ ملک
.	.	۱۶۹۷۷۵	۱۲۶۸۴	۵۲۶۷۰	شهرستان امیدیه
.	.	۱۶۹۷۷۵	۱۲۶۸۴	۵۲۶۷۰	امیدیه
.	.	۱۶۵۱۵	۱۹۹۳۵	۲۴۷۸۰	شهرستان لالی
.	.	۱۶۵۱۵	۱۹۹۳۵	۲۴۷۸۰	لالی
.	.	۶۶۴۸۰	۵۶۰	۲۴۳۶	شهرستان هندیجان
.	.	۶۶۴۸۰	۵۶۰	۲۴۳۶	هنديجان
.	.	۱۴۰۲۰۰	۴۶۶۱	۱۹۶۹۴	شهرستان رامشیر
.	.	۱۴۰۲۰۰	۴۶۶۱	۱۹۶۹۴	رامشیر
.	۱۶۰۰۵	۹۵۶۳۵	۷۶۹۲	۲۳۵۴۸	شهرستان گتوند
.	۱۶۰۰۵	۹۵۶۳۵	۷۶۹۲	۲۳۵۴۸	گتوند
.	.	۶۷۰۰	۹۶۲	۲۲۹۵	شهرستان اندیکا
.	.	۶۷۰۰	۹۶۲	۲۲۹۵	قلعه‌خواجه
.	.	۳۵۶۲۵	۱۷۲۱۹	۳۱۴۸۵	شهرستان هفتگل
.	.	۳۵۶۲۵	۱۷۲۱۹	۳۱۴۸۵	هفتگل

۶۶- وزن لاشه انواع دام کشتار شده در هریک از کشتارگاه‌های استان زنجان: ۱۳۸۹ (کیلوگرم)

شرح	گوسفند و بره	بز و بزغاله	گاو و گوساله	گاو میش و بچه گاو میش	شتر و بچه شتر
کل استان	۳۴۷۳۱۹	۵۲۴۹۰	۳۸۴۱۵۱۵	.	.
شهرستان ابهر	۸۸۸۴۱	۳۳۹۱۰	۵۲۶۸۸۰	.	.
سلطانیه	۱۱۱۵	.	۴۲۷۳۰	.	.
ابهر	۸۵۸۳۳	۳۳۹۱۰	۳۳۱۱۷۰	.	.
صائین قلعه	۴۸۰	.	۷۹۲۳۰	.	.
هیدج	۱۴۱۳	.	۸۳۷۵۰	.	.
شهرستان خدابنده	۶۰۶۵	.	۳۵۷۲۵۳	.	.
قیدار	۶۰۶۵	.	۳۵۷۲۵۳	.	.
شهرستان زنجان	۲۲۹۶۴۷	۱۰۴۵۱	۲۷۰۳۷۲۲	.	.
زنجان	۲۲۹۶۴۷	۱۰۴۵۱	۲۷۰۳۷۲۲	.	.
شهرستان ایجرود	۱۷۸۲۰	.	.
زرین‌آباد	۱۷۸۲۰	.	.
شهرستان خرمدره	۲۰۹۸۰	۷۷۸۵	۱۹۰۲۰۰	.	.
خرمدره	۲۰۹۸۰	۷۷۸۵	۱۹۰۲۰۰	.	.
شهرستان طارم	۱۱۲۳	۱۰۴	۴۸۴۳	.	.
آب‌بر	۱۱۲۳	۱۰۴	۴۸۴۳	.	.
شهرستان ماه‌نشان	۶۶۳	۲۴۰	۴۰۷۹۷	.	.
ماه‌نشان	۵۳۰	۱۴۷	۱۸۹۸۶	.	.
دندی	۱۳۳	۹۳	۲۱۸۱۱	.	.

۶۷- وزن لاشه انواع دام کشتار شده در هریک از کشتارگاه‌های استان سمنان: ۱۳۸۹ (کیلوگرم)

شرح	گوسفند و بره	بز و بزغاله	گاو و گوساله	گاو میش و بچه گاو میش	شتر و بچه شتر
کل استان	۱۴۰۷۱۰۳	۴۹۶۳۰۱	۱۶۵۹۱۷۹	.	۲۳۱۹۲۹
شهرستان دامغان	۹۲۵۱۱	۵۷۸۶۴	۱۷۵۰۱۹	.	۷۳۷۹
دامغان	۹۲۵۱۱	۵۷۸۶۴	۱۷۵۰۱۹	.	۷۳۷۹
شهرستان سمنان	۳۸۱۸۴۸	۹۴۴۳۹	۴۷۵۷۶۵	.	۱۷۳۸۲۰
سمنان	۳۸۱۸۴۸	۹۴۴۳۹	۴۷۵۷۶۵	.	۱۷۳۸۲۰
شهرستان شاهرود	۴۳۵۳۷۶	۲۲۵۸۰۹	۳۹۶۰۰۰	.	۴۹۲۱۰
بسطام	۳۳۱۲۶	۲۳۵۲۸	.	.	.
شاهرود	۴۰۲۲۵۰	۲۰۲۲۸۱	۳۹۶۰۰۰	.	۴۹۲۱۰
شهرستان گرمسار	۱۷۳۱۷۵	۵۰۴۶۷	۳۷۹۱۷۵	.	.
ایوانکی	۲۳۳۱۰	۷۸۹۴	۳۲۵۵۰	.	.
ارادان	۲۷۳۷۵	۶۰۹۵	۲۹۲۵۰	.	.
گرمسار	۱۲۲۴۹۰	۳۶۴۷۸	۳۱۷۳۷۵	.	.
شهرستان مهدی‌شهر	۳۲۴۱۹۳	۶۷۷۲۲	۲۳۳۹۲۰	.	۱۵۲۰
شهمیرزاد	۴۸۲۹۶	۱۹۵۳۸	۵۰۹۱۰	.	.
مهدی‌شهر	۲۷۵۸۹۷	۴۸۱۸۴	۱۸۳۰۱۰	.	۱۵۲۰

۶۸- وزن لاشه انواع دام کشتار شده در هریک از کشتارگاه‌های استان سیستان و بلوچستان: ۱۳۸۹ (کیلوگرم)

شرح	گوسفند و بره	بز و بزغاله	گاو و گوساله	گاو میش و بچه گاو میش	شتر و بچه شتر
کل استان	۱۹۱۱۴۹۳	۲۳۳۲۰۲	۳۵۴۷۳۸۳۶	۸۰۰۰	۱۴۷۶۶۶
شهرستان ایرانشهر	۳۲۲	۱۶۶۶	۲۲۹۲۴۰	.	۵۷۰۰
ایرانشهر	۳۲۲	۱۶۶۶	۲۲۹۲۴۰	.	۵۷۰۰
شهرستان چاه بهار	۲۰۲۳۲۰	۱۲۶۰۱	۶۰۳۸۴۶	۸۰۰۰	۷۴۵
چاه بهار	۲۰۲۳۲۰	۱۲۶۰۱	۶۰۳۸۴۶	۸۰۰۰	۷۴۵
شهرستان خاش	۴۹۳۱	۱۰۷۳۵	۳۰۴۹۳۸	.	۳۶۳۰
خاش	۴۹۳۱	۱۰۷۳۵	۳۰۴۹۳۸	.	۳۶۳۰
شهرستان زابل	۹۵۸۶۵۵	.	۶۲۷۲۴۶۶	.	۲۰۴۶۰
محمدآباد	۹۵۸۶۵۵	.	۶۲۷۲۴۶۶	.	۲۰۴۶۰
شهرستان سراوان	۱۴۳۸۹	۴۵۵۹	۹۲۹۴۷۵	.	.
سراوان	۱۴۳۸۹	۴۵۵۹	۹۲۹۴۷۵	.	.
شهرستان نیک‌شهر	۱۹۰	۱۴۰۰	۳۷۹۰۰	.	۴۰۰
نیک‌شهر	۱۹۰	۱۴۰۰	۳۷۹۰۰	.	۴۰۰
شهرستان کنارک	۹۸۴۸۱۶۰	.	.
کنارک	۹۸۴۸۱۶۰	.	.
شهرستان زهک	۲۱۶۰۰	.	.
زهک	۲۱۶۰۰	.	.
سایر کشتارگاه‌ها	۷۳۰۶۸۶	۲۰۲۲۴۱	۱۷۲۲۶۲۱۱	.	۱۱۶۷۳۱
سایر کشتارگاه‌ها	۷۳۰۶۸۶	۲۰۲۲۴۱	۱۷۲۲۶۲۱۱	.	۱۱۶۷۳۱

۶۹- وزن لاشه انواع دام کشتار شده در هریک از کشتارگاه‌های استان فارس: ۱۳۸۹ (کیلوگرم)

شرح	گوسفند و بره	بز و بزغاله	گاو و گوساله	گاو میش و بچه گاو میش	شتر و بچه شتر
کل استان	۲۹۹۵۱۷۷	۳۹۳۱۹۵۱	۱۹۵۱۹۶۶	۱۳۸۵	۲۰۸۹۷۶
شهرستان آباده	۳۳۹۱۵	۱۳۸۹۶۲	۲۶۸۲۸۵	.	۲۶۶۹۸
آباده	۲۳۸۳۷	۸۲۵۲۵	۲۰۸۶۵۵	.	۲۱۴۹۰
صغاد	۱۰۰۷۸	۵۶۴۳۷	۵۹۶۳۰	.	۵۲۰۸
شهرستان استهبان	۳۱۸۳۵	۳۴۱۱۴	۱۱۹۰۶۵	.	۱۱۹۰
استهبان	۳۱۸۳۵	۳۴۱۱۴	۱۱۹۰۶۵	.	۱۱۹۰
شهرستان اقلید	۲۳۴۹۳۶	۱۰۵۰۷۷	۵۰۲۰۲۳	.	۲۷۷۶۲
اقلید	۲۳۴۹۳۶	۱۰۵۰۷۷	۵۰۲۰۲۳	.	۲۷۷۶۲
شهرستان جهرم	۵۳۸۰۵	۲۰۹۲۳۵	۳۵۱۰۰۰	.	۱۴۴۰۰
جهرم	۵۳۸۰۵	۲۰۹۲۳۵	۳۵۱۰۰۰	.	۱۴۴۰۰
شهرستان داراب	۱۱۳۵۴	۵۴۹۷۸	۱۷۵۳۸۰	.	۱۳۵۰
داراب	۱۱۳۵۴	۵۴۹۷۸	۱۷۵۳۸۰	.	۱۳۵۰
شهرستان سپیدان	۸۰۷۰۵	۳۱۵۵۲	۴۱۰۴۸	.	.
اردکان	۸۰۷۰۵	۳۱۵۵۲	۴۱۰۴۸	.	.
شهرستان شیراز	۱۹۳۲۱۳	۱۲۴۴۶۳	۴۱۴۶۲۰	۶۴۰۰	.
زرقان	۱۳۶۰۵۱	۶۴۳۹۳	۳۵۶۲۶۰	.	.
کوار	۲۴۰۹۲	۳۱۳۵۴	۴۳۳۲۰	.	.
خرامه	۳۳۰۷۰	۲۸۷۱۶	۱۵۰۴۰	۶۴۰۰	.
شهرستان فسا	۲۲۵۸۷	۱۸۷۶۴۸	۲۵۳۷۰۰	.	۳۹۴۰
فسا	۲۲۵۸۷	۱۸۷۶۴۸	۲۵۳۷۰۰	.	۳۹۴۰
شهرستان فیروزآباد	۶۷۷۳۰	۷۶۱۸۰	۲۹۸۸۰	.	۲۰۷۵۰
فیروزآباد	۶۰۹۲۰	۶۶۷۰۵	۲۴۸۲۰	.	۱۸۵۵۰
میمند	۶۸۱۰	۹۴۷۵	۵۰۶۰	.	۲۲۰۰
شهرستان کازرون	۱۵۱۹۲۸	۱۷۱۸۵۳	۷۵۸۷۳۳	.	۲۵۲۶۰
کازرون	۱۱۱۰۷۵	۱۳۱۶۱۴	۶۸۳۰۷۱	.	۲۵۲۶۰
قائمیه	۴۰۸۵۳	۴۰۲۳۹	۷۵۶۶۲	.	.

۶۹- وزن لاشه انواع دام کشتار شده در هریک از کشتارگاه‌های استان فارس: ۱۳۸۹ (دنباله)

شرح	گوسفند و بره	بز و بزغاله	گاو و گوساله	گاو میش و بچه گاو میش	شتر و بچه شتر
شهرستان لارستان	۱۲۸۶۵	۳۲۲۹۴۲	۶۰۱۷۱۰	۰	۲۲۱۸۵
اوز	۵۵۸۵	۴۳۷۰۳	۴۷۷۲۰	۰	۷۶۶۰
گراش	۵۰۲۰	۱۳۲۷۲۰	۲۴۸۲۵۰	۰	۰
لار	۲۲۶۰	۱۴۶۵۱۹	۳۰۵۷۴۰	۰	۱۴۵۲۵
شهرستان مرودشت	۱۴۴۰۷۱	۲۵۰۰۶۲	۳۶۴۸۶۰	۱۸۵	۱۸۶۶۰
مرودشت	۱۴۴۰۷۱	۲۵۰۰۶۲	۳۶۴۸۶۰	۱۸۵	۱۸۶۶۰
شهرستان ممسنی	۴۹۸۵۵	۲۲۵۴۱۶	۱۱۲۳۳۵	۰	۰
نورآباد	۴۹۸۵۵	۲۲۵۴۱۶	۱۱۲۳۳۵	۰	۰
شهرستان نیریز	۷۲۰۱۸	۸۸۹۰۱	۱۳۱۹۸۶	۰	۱۴۸۲۰
نیریز	۶۸۶۴۴	۸۲۲۴۷	۱۳۱۰۸۶	۰	۱۴۸۲۰
آباد طشک	۳۳۷۴	۶۶۵۴	۹۰۰	۰	۰
شهرستان بوانات	۳۹۶۸۱	۱۵۱۲۴	۱۶۵۰۰	۰	۶۵۸۰
بوانات	۳۹۶۸۱	۱۵۱۲۴	۱۶۵۰۰	۰	۶۵۸۰
شهرستان ارسنجان	۱۹۶۴۰	۱۳۹۶۲	۹۳۰۰	۰	۰
ارسنجان	۱۹۶۴۰	۱۳۹۶۲	۹۳۰۰	۰	۰
شهرستان خرم بید	۷۱۰۸۸	۴۴۰۷۲	۴۲۲۲۶	۰	۴۱۰۰
صفا شهر	۵۶۳۵۸	۲۶۹۳۵	۳۵۳۹۶	۰	۲۳۰۰
قادرآباد	۱۴۷۳۰	۱۷۱۳۷	۶۸۳۰	۰	۱۸۰۰
شهرستان زرین دشت	۲۰۳۶	۱۲۵۵۹	۳۰۰۰	۰	۴۱۰
حاجی آباد	۲۰۳۶	۱۲۵۵۹	۳۰۰۰	۰	۴۱۰
شهرستان قیروکارزین	۸۱۷	۱۷۳۶۲	۳۸۸۸۰	۰	۶۰۰
قیروکارزین	۸۱۷	۱۷۳۶۲	۳۸۸۸۰	۰	۶۰۰
شهرستان فراهبند	۲۴۸۶۰	۳۸۹۷۰	۷۷۸۰	۰	۴۵۳۰
فراهبند	۲۴۸۶۰	۳۸۹۷۰	۷۷۸۰	۰	۴۵۳۰
شهرستان پاسارگاد	۳۰۸۵۲	۳۰۷۰۲	۹۱۵۰	۰	۶۵۰
سعادت شهر	۳۰۸۵۲	۳۰۷۰۲	۹۱۵۰	۰	۶۵۰
شهرستان خنج	۱۲۲۰	۱۸۲۳۶	۱۳۵۴۴	۰	۴۰۰
خنج	۱۲۲۰	۱۸۲۳۶	۱۳۵۴۴	۰	۴۰۰
شهرستان سروستان	۲۱۶۰۰	۲۵۴۸۹	۹۲۵۰	۱۸۰۰	۲۰۰
سروستان	۲۱۶۰۰	۲۵۴۸۹	۹۲۵۰	۱۸۰۰	۲۰۰
سایر کشتارگاه‌ها	۱۶۲۲۵۶۶	۱۷۰۱۰۹۲	۴۶۷۷۷۱	۰	۱۴۴۹۱
سایر کشتارگاه‌ها	۱۶۲۲۵۶۶	۱۷۰۱۰۹۲	۴۶۷۷۷۱	۰	۱۴۴۹۱

۷۰- وزن لاشه انواع دام کشتار شده در هریک از کشتارگاه‌های استان قزوین: ۱۳۸۹ (کیلوگرم)

شرح	گوسفند و بره	بز و بزغاله	گاو و گوساله	گاو میش و بچه گاو میش	شتر و بچه شتر
کل استان	۴۷۱۴۹۰	۱۵۹۱۴۳	۴۱۵۵۶۰۱	.	.
شهرستان تاکستان	۱۷۶۶۰	.	۴۲۸۱۳۰	.	.
تاکستان	۱۷۶۶۰	.	۴۲۸۱۳۰	.	.
شهرستان آبیک	۸۳۴۴۱	۱۷۰۶۶	۳۸۹۴۲۴	.	.
زیاران	۸۳۴۴۱	۱۷۰۶۶	۳۸۹۴۲۴	.	.
سایر کشتارگاه‌ها	۳۷۰۳۸۹	۱۴۲۰۷۷	۳۳۳۸۰۴۷	.	.
سایر کشتارگاه‌ها	۳۷۰۳۸۹	۱۴۲۰۷۷	۳۳۳۸۰۴۷	.	.

۷۱- وزن لاشه انواع دام کشتار شده در هریک از کشتارگاه‌های استان قم: ۱۳۸۹ (کیلوگرم)

شرح	گوسفند و بره	بز و بزغاله	گاو و گوساله	گاو میش و بچه گاو میش	شتر و بچه شتر
کل استان	۳۱۳۲۵۷۰	۹۰۰۳۷۵	۱۳۵۶۷۵۰	.	۱۰۰۵۰۰
شهرستان قم	۳۱۳۲۵۷۰	۹۰۰۳۷۵	۱۳۵۶۷۵۰	.	۱۰۰۵۰۰
قم	۲۱۳۴۴۲۵	۷۰۶۶۲۰	۱۱۴۵۷۰۰	.	۹۹۷۵۰
جعفریه	۹۹۸۱۴۵	۱۹۳۷۵۵	۲۱۱۰۵۰	.	۷۵۰

۷۲- وزن لاشه انواع دام کشتار شده در هریک از کشتارگاه‌های استان کردستان: ۱۳۸۹ (کیلوگرم)

شرح	گوسفند و بره	بز و بزغاله	گاو و گوساله	گاو میش و بچه گاو میش	شتر و بچه شتر
کل استان	۶۹۶۰۴۷	۱۱۴۳۸۸	۵۹۰۵۱۲۱	.	.
شهرستان بانه	۹۲۴۲	۳۷۴۱	۱۱۶۸۹۰۰	.	.
بانه	۹۲۴۲	۳۷۴۱	۱۱۶۸۹۰۰	.	.
شهرستان بیجار	۱۳۸۴۸۳	۱۵۳۹۰	۱۸۲۰۳۰	.	.
بیجار	۱۳۸۴۸۳	۱۵۳۹۰	۱۸۲۰۳۰	.	.
شهرستان سقز	۱۳۶۳۴	۶۵۹۸	۸۵۶۷۸۸	.	.
سقز	۱۳۶۳۴	۶۵۹۸	۸۵۶۷۸۸	.	.
شهرستان سنندج	۳۴۷۶۶۷	۶۰۹۵۳	۲۴۳۹۵۲۲	.	.
سنندج	۳۴۷۶۶۷	۶۰۹۵۳	۲۴۳۹۵۲۲	.	.
شهرستان قروه	۷۹۳۹۵	۱۷۵۵	۳۰۳۶۰۰	.	.
قروه	۷۹۳۹۵	۱۷۵۵	۳۰۳۶۰۰	.	.
شهرستان مریوان	۶۶۳۲۵	۷۴۵۳	۳۹۲۰۰۳	.	.
مریوان	۶۶۳۲۵	۷۴۵۳	۳۹۲۰۰۳	.	.
شهرستان دیواندره	۲۰۹۸۹	.	۲۲۵۸۳۵	.	.
دیواندره	۲۰۹۸۹	.	۲۲۵۸۳۵	.	.
شهرستان کامیاران	۱۵۳۴۳	۱۸۴۶۵	۱۲۴۸۹۷	.	.
کامیاران	۱۵۳۴۳	۱۸۴۶۵	۱۲۴۸۹۷	.	.
شهرستان دهگلان	۴۹۶۹	۳۳	۲۱۱۵۴۶	.	.
دهگلان	۴۹۶۹	۳۳	۲۱۱۵۴۶	.	.

۷۳- وزن لاشه انواع دام کشتار شده در هریک از کشتارگاه‌های استان کرمان: ۱۳۸۹ (کیلوگرم)

شرح	گوسفند و بره	بز و بزغاله	گاو و گوساله	گاومیش و بچه گاومیش	شتر و بچه شتر
کل استان	۱۳۸۲۱۳۳	۷۳۸۶۲۵	۵۰۷۸۹۷۹	۰	۵۱۲۸۹۴
شهرستان بافت	۴۱۵۹۳	۲۱۰۰۸	۸۶۴۴۵	۰	۶۵۰
بافت	۴۱۵۹۳	۲۱۰۰۸	۸۶۴۴۵	۰	۶۵۰
شهرستان بم	۳۸۲۸۴	۶۰۸۴۰	۵۶۸۸۳۵	۰	۱۲۲۲۰
بم	۳۸۲۸۴	۶۰۸۴۰	۵۶۸۸۳۵	۰	۱۲۲۲۰
شهرستان جیرفت	۱۶۶۷	۱۴۲۳۷	۴۲۱۴۱۰	۰	۱۷۸۴۵
جیرفت	۱۶۶۷	۱۴۲۳۷	۴۲۱۴۱۰	۰	۱۷۸۴۵
شهرستان رفسنجان	۱۱۹۳۱۸	۲۲۷۱۶	۲۰۲۲۶۰	۰	۱۱۱۴۵۰
رفسنجان	۱۰۰۶۲۰	۲۲۴۲۸	۱۸۸۸۵۰	۰	۱۱۱۴۵۰
مس سرچشمه	۱۸۶۹۸	۲۸۸	۱۳۴۱۰	۰	۰
شهرستان زرنند	۶۷۸۲۱	۴۱۹۵۶	۳۸۳۲۰۵	۰	۳۹۸۴۵
زرنند	۶۷۸۲۱	۴۱۹۵۶	۳۸۳۲۰۵	۰	۳۹۸۴۵
شهرستان سیرجان	۲۶۲۱۱۶	۵۶۷۱۳	۷۶۲۸۵۰	۰	۱۰۵۷۳۰
سیرجان	۲۳۸۱۹۶	۴۹۰۳۶	۷۶۰۵۱۰	۰	۱۰۲۵۵۰
پاریز	۲۳۹۲۰	۷۶۷۷	۲۳۴۰	۰	۳۱۸۰
شهرستان شهربابک	۱۰۰۵۴۱	۳۸۰۲۵	۱۶۵۷۵۶	۰	۱۱۴۳۱۸
شهر بابک	۱۰۰۵۴۱	۳۸۰۲۵	۱۶۵۷۵۶	۰	۱۱۴۳۱۸
شهرستان کرمان	۶۵۱۲۲۵	۳۹۱۱۲۰	۱۸۵۱۷۶۵	۰	۴۸۴۴۰
راین	۳۲۴۰	۶۸۸۷	۲۴۴۶۰	۰	۵۲۵۰
شهداد	۱۵۹۵	۲۰۳۰	۱۶۵۰	۰	۰
گلیاف	۲۴۶۰	۱۸۷۶	۱۵۷۵۰	۰	۱۹۰۰
جویار	۱۶۶۴	۸۰۰	۵۳۹۰	۰	۱۸۷۰
ماهان	۱۴۰۷۴	۷۷۸۶	۸۰۲۰۵	۰	۳۵۴۰
چترود	۶۱۲	۳۳۰	۱۷۰	۰	۱۸۰
کرمان	۶۲۷۵۸۰	۳۷۱۴۱۱	۱۷۲۴۱۴۰	۰	۳۵۷۰۰
شهرستان کهنوج	۳۸۷۰	۷۷۸۰	۱۵۱۲۰۰	۰	۹۶۰
کهنوج	۳۸۷۰	۷۷۸۰	۱۵۱۲۰۰	۰	۹۶۰
شهرستان بردسیر	۳۱۲۹۲	۱۸۵۴۵	۱۴۴۵۲۰	۰	۳۹۵
بردسیر	۳۱۲۹۲	۱۸۵۴۵	۱۴۴۵۲۰	۰	۳۹۵
شهرستان راور	۲۸۴۸۵	۸۶۳۲	۱۷۴۷۱۰	۰	۲۰۴۹۰
راور	۲۸۴۸۵	۸۶۳۲	۱۷۴۷۱۰	۰	۲۰۴۹۰
شهرستان عنبرآباد	۲۴۰	۵۷۶	۳۲۶۸۸	۰	۱۰۲۰
عنبرآباد	۲۴۰	۵۷۶	۳۲۶۸۸	۰	۱۰۲۰
شهرستان کوهبنان	۱۱۱۷۶	۱۹۲۸۴	۳۶۵۴۰	۰	۱۹۳۵۱
کوهبنان	۱۱۱۷۶	۱۹۲۸۴	۳۶۵۴۰	۰	۱۹۳۵۱
شهرستان ریگان	۱۶۱۵	۲۴۰۰	۵۷۸۰	۰	۷۳۵۰
محمدآباد	۱۶۱۵	۲۴۰۰	۵۷۸۰	۰	۷۳۵۰
شهرستان رابر	۸۴۶۸	۳۱۶۶۰	۳۶۰۵۵	۰	۵۴۰
رابر	۸۴۶۸	۳۱۶۶۰	۳۶۰۵۵	۰	۵۴۰
شهرستان انار	۱۴۴۲۲	۳۱۳۳	۵۴۹۶۰	۰	۱۲۲۹۰
انار	۱۴۴۲۲	۳۱۳۳	۵۴۹۶۰	۰	۱۲۲۹۰

۷۴- وزن لاشه انواع دام کشتار شده در هریک از کشتارگاه‌های استان کرمانشاه: ۱۳۸۹ (کیلوگرم)

شرح	گوسفند و بره	بز و بزغاله	گاو و گوساله	گاو میش و بچه گاو میش	شتر و بچه شتر
کل استان	۱۳۷۲۵۳۳	۴۳۲۲۴۲	۶۵۳۰۱۷۸	.	.
شهرستان اسلام‌آباد	۵۸۷۸۵	۱۷۱۵۰	۱۶۱۵۲۰	.	.
اسلام‌آباد	۵۸۷۸۵	۱۷۱۵۰	۱۶۱۵۲۰	.	.
شهرستان کرمانشاه	۱۴۲۶۲۱	۶۱۲۳۱	.	.	.
کرمانشاه	۱۴۲۶۲۱	۶۱۲۳۱	.	.	.
شهرستان پاوه	۶۴۵۲۳	۷۷۹۸	۲۶۳۷۲۵	.	.
پاوه	۶۴۵۲۳	۷۷۹۸	۲۶۳۷۲۵	.	.
شهرستان سرپل ذهاب	۵۴۳۶۰	۱۴۹۲۶	۱۰۵۹۳۰	.	.
سرپل ذهاب	۵۴۳۶۰	۱۴۹۲۶	۱۰۵۹۳۰	.	.
شهرستان سنقر	۷۳۶۸۲	.	۴۴۶۹۴۰	.	.
سنقر	۷۳۶۸۲	.	۴۴۶۹۴۰	.	.
شهرستان کنگاور	۶۱۲۰۰	.	۴۶۷۴۰۰	.	.
کنگاور	۶۱۲۰۰	.	۴۶۷۴۰۰	.	.
شهرستان گیلانغرب	۴۴۵۰۶	۲۳۰۰۰	۱۶۰۷۲۵	.	.
گیلانغرب	۴۴۵۰۶	۲۳۰۰۰	۱۶۰۷۲۵	.	.
شهرستان جوانرود	۳۹۰۹۳	۱۷۹۵۶	۱۶۷۵۷۳	.	.
جوانرود	۳۹۰۹۳	۱۷۹۵۶	۱۶۷۵۷۳	.	.
شهرستان هرسین	۸۵۹۷۰	۴۳۰۰۸	۴۵۶۴۰۰۰	.	.
هرسین	۱۳۳۴۴	۱۰۷۰۴	۸۶۷۸۷۵	.	.
بیستون	۷۲۶۲۶	۳۲۳۰۴	۳۶۹۶۱۲۵	.	.
شهرستان ثلاث و باباجانی	۴۶۶۲	۹۶۶۴	۸۲۰۰	.	.
تازه‌آباد	۴۶۶۲	۹۶۶۴	۸۲۰۰	.	.
شهرستان دالاهو	۱۶۰۵۵	۴۱۷۳	۷۶۱۸۵	.	.
کرد غرب	۱۶۰۵۵	۴۱۷۳	۷۶۱۸۵	.	.
شهرستان روانسر	۴۲۷۳۵	۵۴۳۴	۱۰۸۶۸۰	.	.
شاهو	۷۸۷۳	۱۴۶۴	۲۵۸۰۰	.	.
روانسر	۳۴۸۶۲	۳۹۷۰	۸۲۸۸۰	.	.
سایر کشتارگاه‌ها	۶۸۴۳۴۱	۲۲۷۹۰۲	.	.	.
سایر کشتارگاه‌ها	۶۸۴۳۴۱	۲۲۷۹۰۲	.	.	.

۷۵- وزن لاشه انواع دام کشتار شده در هریک از کشتارگاه‌های استان کهگیلویه و بویراحمد: ۱۳۸۹ (کیلوگرم)

شرح	گوسفند و بره	بز و بزغاله	گاو و گوساله	گاو میش و بچه گاو میش	شتر و بچه شتر
کل استان	۴۰۶۲۳۹	۵۹۴۶۴۵	۲۷۱۹۰۶	.	.
شهرستان بویراحمد	۲۰۱۵۸۶	۱۶۴۳۳۲	۸۵۰۲۸	.	.
یاسوج	۲۰۱۵۸۶	۱۶۴۳۳۲	۸۵۰۲۸	.	.
شهرستان کهگیلویه	۱۸۷۷۲	۱۶۹۴۶۸	۳۸۹۶۰	.	.
چرام	۳۱۳۳	۲۳۵۴۳	۱۱۳۶۰	.	.
دهدشت	۱۵۶۳۹	۱۴۵۹۲۵	۲۷۶۰۰	.	.
شهرستان گچساران	۱۶۹۲۵۹	۲۴۴۰۰۹	۱۰۴۶۳۰	.	.
دوگنبدان	۱۶۵۹۵۹	۲۱۵۲۹۳	۹۸۰۰۰	.	.
باشت	۳۳۰۰	۲۸۷۱۶	۶۶۳۰	.	.
شهرستان دنا	۱۶۳۳۷	۵۹۲۸	۳۲۵۰۸	.	.
سی سخت	۱۶۳۳۷	۵۹۲۸	۳۲۵۰۸	.	.
شهرستان بهمئی	۲۸۵	۱۰۹۰۸	۱۰۷۸۰	.	.
کشتارگاه لیکک	۲۸۵	۱۰۹۰۸	۱۰۷۸۰	.	.

۷۶- وزن لاشه انواع دام کشتار شده در هریک از کشتارگاه‌های استان گلستان: ۱۳۸۹ (کیلوگرم)

شرح	گوسفند و بره	بز و بزغاله	گاو و گوساله	گاو میش و بچه گاو میش	شتر و بچه شتر
کل استان	۱۳۰۱۳۴۴	۵۸۱۷۱۴۰	۲۷۹۷۸۶۷	۱۰۰۰	۷۷۷۰۰
شهرستان بندر گز	۳۲۶۵۰	۶۵۰۰	۸۴۶۰	۱۰۰۰	.
بندر گز	۳۲۶۵۰	۶۵۰۰	۸۴۶۰	۱۰۰۰	.
شهرستان ترکمن	۲۲۲۸۰	۳۳۰	۲۶۰۹۰۰	.	۵۸۹۰۰
بندر ترکمن	۲۲۲۸۰	۳۳۰	۲۶۰۹۰۰	.	۵۸۹۰۰
شهرستان علی‌آباد	۷۵۴۰۸	۴۰۱۳۴	۱۲۰۲۴۰	.	.
علی‌آباد	۵۵۸۹۲	۲۹۱۷۲	۸۶۲۴۰	.	.
فاضل‌آباد	۱۹۵۱۶	۱۰۹۶۲	۳۴۰۰۰	.	.
شهرستان کردکوی	۳۸۸۱۵	۲۲۵۰	۱۰۹۶۵۰	.	.
کردکوی	۳۸۸۱۵	۲۲۵۰	۱۰۹۶۵۰	.	.
شهرستان گرگان	۵۴۵۹۹۶	۴۴۸۱۴۲	۷۶۳۴۰۲	.	.
جلین	۵۴۵۹۹۶	۴۴۸۱۴۲	۷۶۳۴۰۲	.	.
شهرستان گنبد کاووس	۴۸۸۴۶۵	۶۴۱۹۲	۱۱۳۷۵۲۰	.	۱۷۹۳۰
گنبد کاووس	۴۸۸۴۶۵	۶۴۱۹۲	۱۱۳۷۵۲۰	.	۱۷۹۳۰
شهرستان مینودشت	۱۸۹۹۰	۱۸۷۲	۹۵۰۹۵	.	.
گالیکش	۱۸۹۹۰	۱۸۷۲	۹۵۰۹۵	.	.
شهرستان کلالة	۴۷۰۳۲	۸۶۶	۱۰۰۹۲۰	.	۷۲۰
کلالة	۴۷۰۳۲	۸۶۶	۱۰۰۹۲۰	.	۷۲۰
شهرستان آزادشهر	۲۱۸۱۲	۱۹۵۸۲	۹۱۰۱۰	.	.
آزادشهر	۲۱۸۱۲	۱۹۵۸۲	۹۱۰۱۰	.	.
شهرستان رامیان	۷۴۱۶	۱۳۲۰	۴۴۸۲۰	.	.
خان ببین	۳۳۴۶	۲۱۰	۶۳۰۰	.	.
رامیان	۴۰۷۰	۱۱۱۰	۳۸۵۲۰	.	.
شهرستان مراوه‌تپه	۲۳۰۰	۲۶۵۲	۳۲۱۰۰	.	۱۵۰
مراوه‌تپه	۲۳۰۰	۲۶۵۲	۳۲۱۰۰	.	۱۵۰
شهرستان گمیشان	۱۸۰	.	۳۳۷۵۰	.	.
گمیش تپه	۱۸۰	.	۳۳۷۵۰	.	.

۷۷- وزن لاشه انواع دام کشتار شده در هریک از کشتارگاه‌های استان گیلان: ۱۳۸۹ (کیلوگرم)

شرح	گوسفند و بره	بز و بزغاله	گاو و گوساله	گاو میش و بچه گاو میش	شتر و بچه شتر
کل استان	۸۱۰۹۲۱	۹۱۶۶۱۷	۱۰۹۱۱۷۵۴	۱۳۴۲۷۵	۰
شهرستان تالش	۱۶۵۸۴۱	۵۹۷۷۵	۹۱۲۵۳۴	۴۸۴۷۰	۰
تالش	۱۶۵۸۴۱	۵۹۷۷۵	۹۱۲۵۳۴	۴۸۴۷۰	۰
شهرستان رشت	۴۶۷۱۲۵	۷۲۶۸۶۰	۷۹۳۴۲۴۰	۸۵۲۰۵	۰
رشت	۴۶۷۱۲۵	۷۲۶۸۶۰	۷۹۳۴۲۴۰	۸۵۲۰۵	۰
شهرستان رودبار	۲۵۲۵۰	۷۲۰۰	۸۷۵۲۵	۰	۰
منجیل	۲۵۲۵۰	۷۲۰۰	۸۷۵۲۵	۰	۰
شهرستان رودسر	۱۱۷۴۷۲	۴۸۲۷۱	۹۸۱۹۳۰	۰	۰
چابکسر	۹۴۵۰	۳۲۱۰	۱۲۱۸۰۰	۰	۰
رحیم‌آباد	۹۱۱۷	۵۵۳۸	۲۴۰۹۴۰	۰	۰
رودسر	۴۴۱۲۱	۱۶۴۲۲	۳۰۷۷۲۰	۰	۰
کلاچای	۵۴۷۸۴	۲۳۱۰۱	۳۱۱۴۷۰	۰	۰
شهرستان لنگرود	۷۹۱۵۳	۶۳۹۸۲	۵۷۹۳۳۱	۰	۰
لنگرود	۷۹۱۵۳	۶۳۹۸۲	۵۷۹۳۳۱	۰	۰
شهرستان املش	۲۵۹۶۰	۱۰۵۰۵	۳۹۴۶۰۰	۶۰۰	۰
املش	۲۵۹۶۰	۱۰۵۰۵	۳۹۴۶۰۰	۶۰۰	۰
شهرستان سیاهکل	۱۲۰	۲۴	۲۱۵۹۴	۰	۰
سیاهکل	۱۲۰	۲۴	۲۱۵۹۴	۰	۰

۷۸- وزن لاشه انواع دام کشتار شده در هریک از کشتارگاه‌های استان لرستان: ۱۳۸۹ (کیلوگرم)

شرح	گوسفند و بره	بز و بزغاله	گاو و گوساله	گاو میش و بچه گاو میش	شتر و بچه شتر
کل استان	۱۴۲۴۴۰۸	۳۶۵۰۱۶	۶۸۱۷۲۵۴۰	۷۲۰	۰
شهرستان الیگودرز	۱۲۰۸۰۰	۰	۱۴۹۴۰۰	۰	۰
الیگودرز	۱۲۰۸۰۰	۰	۱۴۹۴۰۰	۰	۰
شهرستان بروجرد	۵۳۳۷۳۵	۸۰۴۲۳	۱۹۱۵۰۰۰	۷۲۰	۰
اشترینان	۲۵۲۵	۱۹۰	۲۴۸۲۰	۰	۰
بروجرد	۵۳۱۲۰۰	۸۰۲۳۳	۱۸۹۰۱۸۰	۷۲۰	۰
شهرستان خرم‌آباد	۳۶۶۳۸۵	۱۷۵۵۵۸	۲۶۱۷۳۱۵	۰	۰
خرم‌آباد	۳۶۶۳۸۵	۱۷۵۵۵۸	۲۶۱۷۳۱۵	۰	۰
شهرستان دلفان	۲۴۰۹۷	۶۷۰۰	۲۱۶۱۰۲	۰	۰
نورآباد	۲۴۰۹۷	۶۷۰۰	۲۱۶۱۰۲	۰	۰
شهرستان دورود	۲۰۱۳۱۷	۵۷۵۰۱	۶۸۰۳۵۵	۰	۰
دورود	۲۰۱۳۱۷	۵۷۵۰۱	۶۸۰۳۵۵	۰	۰
شهرستان کوه‌دشت	۴۲۶۳۱	۳۰۷۵۸	۳۸۵۳۳۰	۰	۰
کوه‌دشت	۴۲۶۳۱	۳۰۷۵۸	۳۸۵۳۳۰	۰	۰
شهرستان ازنا	۱۰۳۵۴۵	۴۰۴۴	۳۵۶۳۶۵	۰	۰
ازنا	۱۰۳۵۴۵	۴۰۴۴	۳۵۶۳۶۵	۰	۰
شهرستان پلدختر	۱۴۰۵۸	۵۳۰۹	۱۴۶۶۸۸	۰	۰
پلدختر	۱۴۰۵۸	۵۳۰۹	۱۴۶۶۸۸	۰	۰
شهرستان سلسله	۱۷۸۴۰	۴۷۲۳	۴۰۵۹۸۵	۰	۰
الشتر	۱۷۸۴۰	۴۷۲۳	۴۰۵۹۸۵	۰	۰

۷۹- وزن لاشه انواع دام کشتار شده در هریک از کشتارگاه‌های استان مازندران: ۱۳۸۹ (کیلوگرم)

شرح	گوسفند و بره	بز و بزغاله	گاو و گوساله	گاو میش و بچه گاو میش	شتر و بچه شتر
کل استان	۲۰۷۳۹۴۴	۱۷۷۳۱۳	۹۱۳۳۹۶۱	.	.
شهرستان آمل	۵۱۴۵۶۱	۲۳۶۲۱۲	۱۳۱۶۳۴۵	.	.
آمل	۵۱۴۵۶۱	۲۳۶۲۱۲	۱۳۱۶۳۴۵	.	.
شهرستان بابل	۷۹۴۵۴	۳۳۶۶۵	۲۲۶۰۷۳۵	.	.
بابل	۷۹۴۵۴	۳۳۶۶۵	۲۲۶۰۷۳۵	.	.
شهرستان بهشهر	۵۶۰۰۵	۱۲۹۵۵	۱۱۲۷۲۰	.	.
بهشهر	۵۶۰۰۵	۱۲۹۵۵	۱۱۲۷۲۰	.	.
شهرستان تنکابن	۲۱۷۷۷۵	۱۱۴۳۸۶	۸۷۵۹۷۰	.	.
نشتارود	۲۱۷۷۷۵	۱۱۴۳۸۶	۸۷۵۹۷۰	.	.
شهرستان رامسر	۱۳۳۸۷۵	۳۶۸۱۰	۴۱۴۹۰۰	.	.
رامسر	۱۰۰۰۸۰	۲۷۴۹۵	۲۲۷۷۰۰	.	.
کتالم و سادات شهر	۳۳۷۹۵	۹۳۱۵	۱۸۷۲۰۰	.	.
شهرستان ساری	۴۷۵۲۱۵	۳۲۲۱۶۲	۱۷۱۵۳۰۶	.	.
ساری	۴۷۵۲۱۵	۳۲۲۱۶۲	۱۷۱۵۳۰۶	.	.
شهرستان سوادکوه	۴۴۲۵۰	۹۵۱۲	۱۳۵۸۵۹	.	.
پل سفید	۱۶۵۶۸	۵۸۰۷	۳۷۴۵۶	.	.
زیرآب	۱۱۲۱۸	۳۷۰۵	۳۶۲۷۸	.	.
شیرگاه	۱۶۴۶۴	.	۶۲۱۲۵	.	.
شهرستان نور	۱۶۴۰۹۲	۱۷۰۳	۸۲۹۹۲۳	.	.
نور	۱۶۴۰۹۲	۱۷۰۳	۸۲۹۹۲۳	.	.
شهرستان نوشهر	۱۲۵۸۸۳	۴۶۱۷۰	۳۳۵۲۰۰	.	.
نوشهر	۱۲۵۸۸۳	۴۶۱۷۰	۳۳۵۲۰۰	.	.
شهرستان بابلسر	۴۱۷۳۰	.	۲۴۵۳۵۰	.	.
بابلسر	۴۱۷۳۰	.	۲۴۵۳۵۰	.	.
شهرستان محمودآباد	۵۴۰۹۶	۵۱۲۴	۱۴۱۷۲۰	.	.
محمودآباد	۵۴۰۹۶	۵۱۲۴	۱۴۱۷۲۰	.	.
شهرستان چالوس	۱۱۷۱۱۸	۵۸۶۱۴	۵۹۸۶۵۵	.	.
چالوس	۷۱۸۶۹	۳۶۲۴۶	۴۴۸۳۵۵	.	.
کلاردشت	۲۶۳۹۰	۱۵۴۵۰	۹۹۱۱۵	.	.
مرزن‌آباد	۱۸۸۵۹	۶۹۱۸	۵۱۱۸۵	.	.
شهرستان گلوگاه	۲۲۳۸۰	.	۵۴۶۰۰	.	.
گلوگاه	۲۲۳۸۰	.	۵۴۶۰۰	.	.
شهرستان فریدون کنار	۲۷۵۱۰	.	۹۶۶۸۵	.	.
فریدون کنار	۲۷۵۱۰	.	۹۶۶۸۵	.	.

۸۰- وزن لاشه انواع دام کشتار شده در هریک از کشتارگاه‌های استان مرکزی: ۱۳۸۹ (کیلوگرم)

شرح	گوسفند و بره	بز و بزغاله	گاو و گوساله	گاو میش و بچه گاو میش	شتر و بچه شتر
کل استان	۱۴۶۲۴۶۷	۱۵۴۵۰۱	۵۰۶۴۶۱۰	.	.
شهرستان اراک	۶۲۸۶۴۸	۶۹۹۷۷۴	۲۷۸۵۸۵۵	.	.
اراک	۶۲۸۶۴۸	۶۹۹۷۷۴	۲۷۸۵۸۵۵	.	.
شهرستان آشتیان	۵۲۲۵۰	۲۲۳۶	۸۰۹۱۰	.	.
آشتیان	۵۲۲۵۰	۲۲۳۶	۸۰۹۱۰	.	.
شهرستان تفرش	۵۹۶۸۳	۱۴۱۶۴	۱۴۸۷۸۲	.	.
تفرش	۵۹۶۸۳	۱۴۱۶۴	۱۴۸۷۸۲	.	.
شهرستان خمین	۹۳۲۴۶	۹۲۳۰	۴۴۵۴۲۵	.	.
خمین	۹۳۲۴۶	۹۲۳۰	۴۴۵۴۲۵	.	.
شهرستان دلیرجان	۱۰۴۸۹۹	۶۲۵۰۱	۳۱۸۰۸۵	.	.
دلیرجان	۸۹۸۸۶	۵۹۷۶۷	۳۰۹۵۱۵	.	.
نراق	۱۵۰۱۳	۲۷۳۴	۸۵۷۰	.	.
شهرستان ساوه	۱۷۸۶۲۵	۱۶۲۵۵	۶۳۱۴۹۰	.	.
ساوه	۱۷۸۶۲۵	۱۶۲۵۵	۶۳۱۴۹۰	.	.
شهرستان شازند	۱۱۰۷۰۵	۷۰۵۱	۳۹۴۹۲۸	.	.
آستانه	۲۳۵۸۷	۲۰۶۸	۴۳۱۶۷	.	.
شازند	۸۷۱۱۸	۴۹۸۳	۳۵۱۷۶۱	.	.
شهرستان محلات	۱۸۳۲۳۲	۴۰۱۶۰	۸۱۶۴۵	.	.
محلات	۱۸۳۲۳۲	۴۰۱۶۰	۸۱۶۴۵	.	.
شهرستان زرنديه	۳۴۰۸۱	۳۱۳۰	۱۳۱۸۱۰	.	.
زاویه	۳۴۰۸۱	۳۱۳۰	۱۳۱۸۱۰	.	.
شهرستان کمیجان	۱۷۰۹۸	.	۴۵۷۵۰	.	.
کمیجان	۱۷۰۹۸	.	۴۵۷۵۰	.	.

۸۱- وزن لاشه انواع دام کشتار شده در هریک از کشتارگاه‌های استان هرمزگان: ۱۳۸۹ (کیلوگرم)

شرح	گوسفند و بره	بز و بزغاله	گاو و گوساله	گاومیش و بچه گاومیش	شتر و بچه شتر
کل استان	۱۳۹۲۵۵	۲۳۸۱۷۲	۲۴۲۴۱۶۷	۹۴۰	۲۰۳۶۹
شهرستان بندر عباس	۱۲۵۱۶۹	۱۸۰۷۷۰	۱۷۵۹۷۹۷	.	۱۳۹۸۹
بندر عباس	۱۲۵۱۶۹	۱۸۰۷۷۰	۱۷۵۹۷۹۷	.	۱۳۹۸۹
شهرستان بندر لنگه	۲۷۹	۱۶۴۸	۲۳۲۵۰۰	۹۴۰	۶۳۰
بندر لنگه	۲۷۹	۱۶۴۸	۲۳۲۵۰۰	۹۴۰	۶۳۰
شهرستان قشم	۵۰۶۲	۷۷۲۲	۴۶۶۸۰	.	۲۹۸۰
قشم	۵۰۶۲	۷۷۲۲	۴۶۶۸۰	.	۲۹۸۰
شهرستان میناب	۲۱۵۸	۱۶۹۸۲	۱۵۵۳۶۰	.	.
میناب	۲۱۵۸	۱۶۹۸۲	۱۵۵۳۶۰	.	.
شهرستان جاسک	۴۰۷۷	۷۸۰۸	۲۵۲۴۵	.	.
بندر جاسک	۴۰۷۷	۷۸۰۸	۲۵۲۴۵	.	.
شهرستان رودان	۶۴	۸۵۰۹	۱۳۰۵۶۰	.	۸۵۰
دهبارز	۶۴	۸۵۰۹	۱۳۰۵۶۰	.	۸۵۰
شهرستان حاجی‌آباد	۲۴۴۶	۱۰۵۹۴	۶۴۹۳۵	.	۱۹۲۰
حاجی‌آباد	۲۴۴۶	۱۰۵۹۴	۶۴۹۳۵	.	۱۹۲۰
شهرستان پارسیان	.	۴۸۳۹	۹۷۹۰	.	.
پارسیان	.	۴۸۳۹	۹۷۹۰	.	.

۸۲- وزن لاشه انواع دام کشتار شده در هریک از کشتارگاه‌های استان همدان: ۱۳۸۹ (کیلوگرم)

شرح	گوسفند و بره	بز و بزغاله	گاو و گوساله	گاومیش و بچه گاومیش	شتر و بچه شتر
کل استان	۲۰۱۱۲۴۵	۲۴۴۹۳۶	۵۶۸۱۷۶۷۵	.	.
شهرستان تویسرکان	۲۷۳۷۳۵	۲۹۰۰	۵۸۸۷۵۰	.	.
تویسرکان	۲۷۳۷۳۵	۲۹۰۰	۵۸۸۷۵۰	.	.
شهرستان ملایر	۴۵۷۵۷۲	۶۱۴۴۶	۴۶۱۵۶۰	.	.
ملایر	۴۵۷۵۷۲	۶۱۴۴۶	۴۶۱۵۶۰	.	.
شهرستان نهاوند	۱۲۸۲۱۳	۱۴۰۹۷	۱۴۳۸۳۹۰	.	.
نهاوند	۱۲۸۲۱۳	۱۴۰۹۷	۱۴۳۸۳۹۰	.	.
شهرستان کیبودرآهنگ	۸۲۳۷۵	۱۷۷۵	۳۴۶۴۰۰	.	.
کیبودرآهنگ	۸۲۳۷۵	۱۷۷۵	۳۴۶۴۰۰	.	.
شهرستان اسدآباد	۷۸۰۸۳	۳۵۷	۲۱۴۱۰۵	.	.
اسدآباد	۷۸۰۸۳	۳۵۷	۲۱۴۱۰۵	.	.
شهرستان بهار	۹۳۵۴۰۰	۱۶۲۱۸۰	۲۴۱۴۲۰۰	.	.
بهار	۹۳۵۴۰۰	۱۶۲۱۸۰	۲۴۱۴۲۰۰	.	.
شهرستان رزن	۱۹۰۱۷	۱۰۰۱	۱۲۰۰۷۰	.	.
قروه درجزین	۱۹۰۱۷	۱۰۰۱	۱۲۰۰۷۰	.	.
شهرستان فامنین	۳۶۸۵۰	۱۱۸۰	۱۰۴۲۰۰	.	.
فامنین	۳۶۸۵۰	۱۱۸۰	۱۰۴۲۰۰	.	.

۸۳- وزن لاشه انواع دام کشتار شده در هریک از کشتارگاه‌های استان یزد: ۱۳۸۹ (کیلوگرم)

شرح	گوسفند و بره	بز و بزغاله	گاو و گوساله	گاومیش و بچه گاومیش	شتر و بچه شتر
کل استان	۱۸۵۰۳۹۱	۸۲۰۳۶۴	۱۲۲۹۱۵۳	.	۱۰۹۹۰۱۹
شهرستان اردکان	۵۹۳۷۴	۶۸۲۰۶	۱۱۹۱۹۲	.	۱۰۹۴۴۰
اردکان	۵۹۳۷۴	۶۸۲۰۶	۱۱۹۱۹۲	.	۱۰۹۴۴۰
شهرستان بافق	۱۶۰۲۱	۱۸۲۲۹	۵۶۷۰۰	.	۴۲۱۵۵
بافق	۱۶۰۲۱	۱۸۲۲۹	۵۶۷۰۰	.	۴۲۱۵۵
شهرستان مهریز	۷۳۶۲۶۸	۲۹۴۳۷۶	۲۹۶۲۴۴	.	۵۳۰۱۱۰
مهریز	۷۳۶۲۶۸	۲۹۴۳۷۶	۲۹۶۲۴۴	.	۵۳۰۱۱۰
شهرستان میبد	۱۳۴۸۹۸	۴۱۱۴۵	۱۷۲۴۰۰	.	۲۳۲۷۶۰
میبد	۱۳۴۸۹۸	۴۱۱۴۵	۱۷۲۴۰۰	.	۲۳۲۷۶۰
شهرستان ابرکوه	۵۴۸۳۵	۳۵۰۸۵	۱۹۰۴۰۰	.	۴۸۴۰۰
ابرکوه	۵۴۸۳۵	۳۵۰۸۵	۱۹۰۴۰۰	.	۴۸۴۰۰
شهرستان صدوق	۷۳۵۲۵۳	۳۰۶۳۳۶	۲۲۲۶۱۹	.	۸۲۰۰۸
اشکذر	۷۳۵۲۵۳	۳۰۶۳۳۶	۲۲۲۶۱۹	.	۸۲۰۰۸
شهرستان خاتم	۷۳۷۴۴	۲۸۵۶۳	۷۰۹۱۰	.	۲۸۹۱۰
مروست	۴۱۲۲۵	۷۸۹۹	۴۴۸۸۰	.	۸۸۰۱
هرات	۳۲۵۱۹	۲۰۶۶۴	۲۶۰۳۰	.	۲۰۱۰۹
شهرستان طبس	۲۵۵۳۳	۲۰۷۳۰	۹۴۷۷۸	.	۱۱۶۳۶
طبس	۲۵۵۳۳	۲۰۷۳۰	۹۴۷۷۸	.	۱۱۶۳۶
شهرستان بهاباد	۱۴۴۶۵	۷۶۹۴	۵۹۱۰	.	۱۳۶۰۰
بهاباد	۱۴۴۶۵	۷۶۹۴	۵۹۱۰	.	۱۳۶۰۰

۸۴- میانگین وزن لاشه یک رأس از انواع دام کشتار شده در هریک از کشتارگاه‌های استان آذربایجان شرقی: ۱۳۸۹

(کیلوگرم)

شرح	گوسفند و بره	بز و بزغاله	گاو و گوساله	گاومیش و بچه گاومیش	شتر و بچه شتر
کل استان	۲۰/۵۴	۱۹/۳۴	۱۷۳/۲۸	۱۷۷/۴۴	۲۱۸
شهرستان اهر	۲۶/۰۹	۱۵/۹۷	۱۵۴/۶۲	۱۹۷/۶۳	.
اهر	۲۶/۰۹	۱۵/۹۷	۱۵۴/۶۲	۱۹۷/۶۳	.
شهرستان تبریز	۱۹/۵۳	۱۹/۳۵	۱۸۵/۳۵	۱۶۵/۳۶	۱۶۸/۳۳
خسروشهر	۲۲/۷۴	.	۲۰۹/۸۱	.	.
باسمنج	۲۲/۳۱	.	۲۲۷/۴۰	.	.
تبریز	۱۹/۲۰	۱۹/۳۵	۱۷۸/۵۸	۱۶۴/۵۷	۱۶۸/۳۳
سردرود	۲۴/۵۸	.	۲۳۷/۹۱	۱۸۰/۵۹	.
شهرستان سراب	۲۵	۱۸	۱۶۴/۶۷	۲۰۰	.
مهربان	۲۵	.	۱۶۰	.	.
سراب	۲۵	۱۸	۱۶۵/۵۱	۲۰۰	.
شهرستان مراغه	۲۳/۳۰	۱۸/۸۹	۱۳۹/۴۱	۱۴۹/۰۸	.
مراغه	۲۳/۳۰	۱۸/۸۹	۱۳۹/۴۱	۱۴۹/۰۸	.
شهرستان مرند	۲۳/۳۰	۲۲/۱۵	۱۷۴/۳۹	۱۶۷/۹۳	۱۷۰
زنوز	۲۳/۴۰	.	۱۵۲/۷۳	.	.
مرند	۲۳/۲۹	۲۲/۱۵	۱۷۶/۴۶	۱۶۷/۹۳	۱۷۰
شهرستان میانه	۲۱/۹۶	۱۷/۷۰	۲۱۳/۱۴	۱۸۵/۰۶	.
میانه	۲۱/۹۶	۱۷/۷۰	۲۱۳/۱۴	۱۸۵/۰۶	.
شهرستان بناب	۲۰	۲۰/۰۱	۱۵۹/۸۷	۲۰۶/۲۶	۲۵۰
بناب	۲۰	۲۰/۰۱	۱۵۹/۸۷	۲۰۶/۲۶	۲۵۰
شهرستان بستان‌آباد	۲۴/۵۴	.	۱۸۱/۲۶	.	.
بستان‌آباد	۲۴/۵۴	.	۱۸۱/۲۶	.	.
شهرستان شبستر	۲۰	۲۰	۱۶۰	۱۶۰/۳۸	۲۰۵
شبستر	۲۰	۲۰	۱۶۰	۱۶۰	۱۶۰
صوفیان	۲۰	۲۰	۱۶۰	۱۶۰/۹۰	۲۲۰
شهرستان کلیبر	۲۰	.	۱۰۸/۹۴	۱۵۰	.
کلیبر	۲۰	.	۱۰۸/۹۴	۱۵۰	.
شهرستان هریس	۲۰	۲۰	۱۷۰	۱۷۰	.
هریس	۲۰	۲۰	۱۷۰	۱۷۰	.
شهرستان جلفا	۲۵/۴۵	۲۰	۱۶۶/۳۰	۱۶۲/۲۲	۳۱۰
جلفا	۲۴/۵۹	۲۰	۱۵۹/۲۵	۱۶۵	.
هادی شهر	۲۵/۹۰	۲۰	۱۷۰/۰۹	۱۶۰	۳۱۰
شهرستان ملکان	۳۰	۲۰	۲۰۰	۱۸۰/۶۵	.
ملکان	۳۰	۲۰	۲۰۰	۱۸۰/۶۵	.
شهرستان آذرشهر	۲۰	.	۱۶۰	.	.
آذرشهر	۲۰	.	۱۶۰	.	.
گوگان	۲۰	.	۱۶۰	.	.
شهرستان ورزقان	۲۰	.	۲۰۰/۳۴	۲۰۰	.
ورزقان	۲۰	.	۲۰۰/۳۴	۲۰۰	.
شهرستان عجب‌شیر	۱۶/۹۵	.	۱۶۰	.	.
عجب‌شیر	۱۶/۹۵	.	۱۶۰	.	.

۸۵- میانگین وزن لاشه یک رأس از انواع دام کشتار شده در هریک از کشتارگاه‌های استان آذربایجان غربی: ۱۳۸۹

(کیلوگرم)

شرح	گوسفند و بره	بز و بزغاله	گاو و گوساله	گاو میش و بچه گاو میش	شتر و بچه شتر
کل استان	۲۵/۰۷	۱۳/۶۰	۱۷۹/۲۱	۱۵۵/۳۹	۳۱۰
شهرستان ارومیه	۲۷/۰۲	۱۲/۶۲	۱۷۴/۴۶	۱۴۶/۳۴	•
ارومیه	۲۷/۰۲	۱۲/۶۲	۱۷۴/۴۶	۱۴۶/۳۴	•
شهرستان پیرانشهر	۱۸/۶۶	•	۸۴/۱۳	•	•
پیرانشهر	۱۸/۶۶	•	۸۴/۱۳	•	•
شهرستان خوی	۲۹/۴۵	۲۰/۱۳	۱۹۸/۲۹	۱۷۱/۶۶	•
خوی	۲۹/۴۵	۲۰/۱۳	۱۹۸/۲۹	۱۷۱/۶۶	•
شهرستان سردشت	۲۵/۱۰	۲۰/۱۱	۱۶۱/۲۸	•	•
سردشت	۲۵/۱۰	۲۰/۱۱	۱۶۱/۲۸	•	•
شهرستان سلماس	۲۰/۷۷	۱۴/۹۲	۱۵۲/۳۱	۲۰۰	•
تازه شهر	۲۰	۱۵	۱۵۰	•	•
سلماس	۲۰/۹۰	۱۴/۹۱	۱۵۲/۵۲	۲۰۰	•
شهرستان ماکو	۱۸	۱۵/۹۵	۱۸۷/۵۲	۲۱۸/۸۸	•
ماکو	۱۸	۱۵/۹۵	۱۸۷/۵۲	۲۱۸/۸۸	•
شهرستان مهاباد	۱۴/۰۶	۱۱/۸۶	۱۵۰/۲۴	۱۵۲/۵۹	•
مهاباد	۱۴/۰۶	۱۱/۸۶	۱۵۰/۲۴	۱۵۲/۵۹	•
شهرستان میاندوآب	۲۸/۲۶	۲۱/۰۴	۲۴۱/۶۶	۳۱۲/۱۲	۳۱۰
میاندوآب	۲۸/۲۶	۲۱/۰۴	۲۴۱/۶۶	۳۱۲/۱۲	۳۱۰
شهرستان نقده	۳۳/۴۳	•	۲۴۷/۹۱	۱۹۶/۲۵	•
نقده	۳۳/۴۳	•	۲۴۷/۹۱	۱۹۶/۲۵	•
شهرستان بوکان	۲۱/۷۴	۱۵/۵۰	۱۴۳/۰۱	•	•
بوکان	۲۱/۷۴	۱۵/۵۰	۱۴۳/۰۱	•	•
شهرستان شاهین دژ	۲۴/۹۱	۲۰/۵۲	۱۵۲/۹۸	•	•
شاهین دژ	۲۴/۹۱	۲۰/۵۲	۱۵۲/۹۸	•	•
شهرستان تکاب	۲۵/۶۵	۲۰	۱۴۹/۸۳	•	•
تکاب	۲۵/۶۵	۲۰	۱۴۹/۸۳	•	•
شهرستان اشنویه	۲۵/۳۶	۱۵	۱۵۲/۳۷	۱۸۳/۱۸	•
اشنویه	۲۵/۳۶	۱۵	۱۵۲/۳۷	۱۸۳/۱۸	•
شهرستان چالدران	۲۵/۰۵	•	۱۲۸/۱۱	۱۶۴/۲۶	•
سیه چشمه	۲۵/۰۵	•	۱۲۸/۱۱	۱۶۴/۲۶	•
شهرستان پلدشت	۲۰/۴۱	۱۲	۱۵۸/۹۹	•	•
پلدشت	۲۰/۴۱	۱۲	۱۵۸/۹۹	•	•
شهرستان چایپاره	۱۹/۶۸	۲۰	۱۹۹/۸۴	۲۰۰	•
قره ضیاءالدین	۱۹/۶۸	۲۰	۱۹۹/۸۴	۲۰۰	•
شهرستان شوط	۱۶/۶۰	۱۲/۱۸	۱۴۲/۲۹	•	•
شوط	۱۶/۶۰	۱۲/۱۸	۱۴۲/۲۹	•	•

۸۶- میانگین وزن لاشه یک رأس از انواع دام کشتار شده در هریک از کشتارگاه‌های استان اردبیل: ۱۳۸۹ (کیلوگرم)

شرح	گوسفند و بره	بز و بزغاله	گاو و گوساله	گاو میش و بچه گاو میش	شتر و بچه شتر
کل استان	۱۷/۲۲	۱۵/۳۵	۱۵۵/۹۲	۱۶۱/۶۷	۳۷۵
شهرستان اردبیل	۱۶/۷۲	۱۶/۲۱	۱۶۶/۸۲	۱۶۶/۷۵	۴۰۰
اردبیل	۱۶/۷۲	۱۶/۲۱	۱۶۶/۸۲	۱۶۶/۷۵	۴۰۰
شهرستان بیله‌سوار	۲۱	۱۰/۵۰	۹۵	۱۰۵	۰
بیله‌سوار	۲۱	۱۰/۵۰	۹۵	۱۰۵	۰
شهرستان خلخال	۲۰/۳۱	۱۵/۸۰	۱۴۹/۲۸	۰	۰
خلخال	۲۰/۱۳	۱۵	۱۵۰	۰	۰
هشتجین	۲۳/۴۶	۱۷/۹۹	۱۲۵/۷۷	۰	۰
کلور	۱۸/۵۷	۱۵	۱۲۰	۰	۰
شهرستان مشکین‌شهر	۱۹/۴۵	۱۵	۱۷۰/۹۰	۱۸۸/۱۷	۲۵۰
مشکین‌شهر	۱۹/۴۴	۱۵	۱۷۰/۸۶	۱۸۸/۱۷	۰
رضی	۲۰	۰	۱۷۴	۰	۰
لاهرود	۱۹/۷۰	۰	۱۷۰/۷۱	۰	۲۵۰
شهرستان گرمی	۱۷	۰	۱۳۰	۰	۰
گرمی	۱۷	۰	۱۳۰	۰	۰
شهرستان پارس‌آباد	۱۷/۹۸	۱۲/۸۵	۱۰۳/۹۵	۱۱۷/۷۴	۰
پارس‌آباد	۱۸	۱۲/۷۸	۱۰۴/۶۷	۱۲۰/۳۷	۰
اصلاندوز	۱۷/۹۲	۱۲/۹۱	۹۷/۸۶	۱۱۳/۶۵	۰
شهرستان کوثر	۲۳/۱۹	۱۶/۹۷	۱۳۳/۸۵	۰	۰
گیوی	۲۳/۱۹	۱۶/۹۷	۱۳۳/۸۵	۰	۰
شهرستان نمین	۱۸/۴۴	۱۴/۱۶	۱۵۴/۶۱	۱۸۰	۰
نمین	۱۸/۴۴	۱۴/۱۶	۱۵۴/۶۱	۱۸۰	۰
شهرستان نیر	۲۰	۱۵	۱۲۰	۱۵۰	۰
نیر	۲۰	۱۵	۱۲۰	۱۵۰	۰
شهرستان سرعین	۲۰	۰	۱۹۰	۰	۰
سرعین	۲۰	۰	۱۹۰	۰	۰

۸۷- میانگین وزن لاشه یک رأس از انواع دام کشتار شده در هریک از کشتارگاه‌های استان اصفهان: ۱۳۸۹ (کیلوگرم)

شرح	گوسفند و بره	بز و بزغاله	گاو و گوساله	گاو میش و بچه گاو میش	شتر و بچه شتر
کل استان	۱۹/۳۴	۱۳/۷۷	۲۲۱/۷۲	۱۵۰	۲۶۳/۶۵
شهرستان اردستان	۲۵	۱۵	۲۰۰	۰	۲۵۰
اردستان	۲۵	۱۵	۲۰۰	۰	۲۵۰
شهرستان اصفهان	۱۷/۴۹	۱۳/۵۲	۱۸۰/۲۷	۰	۱۴۳/۱۵
کوهپایه	۱۵/۸۱	۱۱/۲۸	۰	۰	۰
ورزنه	۱۸	۱۴/۳۰	۱۷۹/۲۱	۰	۱۴۳/۶۰
هرند	۱۷/۱۱	۱۲/۵۲	۱۸۸/۹۳	۰	۱۲۴/۴۴
شهرستان خوانسار	۱۸/۷۷	۱۰	۱۴۴/۹۷	۰	۰
خوانسار	۱۸/۷۷	۱۰	۱۴۴/۹۷	۰	۰
شهرستان سمیرم	۱۵	۱۵	۱۵۰	۰	۰
سمیرم	۱۵	۱۵	۱۵۰	۰	۰
شهرستان فریدن	۲۰/۹۵	۱۵/۹۵	۱۰۰	۰	۰
بوئین و میاندشت	۲۰	۱۵	۱۰۰	۰	۰
داران	۲۱/۵۵	۱۶/۷۱	۱۰۰	۰	۰
شهرستان فریدون شهر	۲۴/۷۹	۱۸/۰۶	۱۹۲/۳۹	۰	۰
فریدون شهر	۲۴/۷۹	۱۸/۰۶	۱۹۲/۳۹	۰	۰
شهرستان قمشه (شهرضا)	۱۵	۱۵	۱۵۰	۰	۱۵۰
شهرضا	۱۵	۱۵	۱۵۰	۰	۱۵۰
شهرستان کاشان	۲۰/۹۱	۱۵/۸۴	۲۲۴/۱۴	۰	۰
کاشان	۲۰/۹۱	۱۵/۸۴	۲۲۴/۱۴	۰	۰
شهرستان گلپایگان	۲۱/۷۸	۱۶/۷۸	۲۵۴/۲۶	۰	۰
گلپایگان	۲۱/۷۸	۱۶/۷۸	۲۵۴/۲۶	۰	۰

۸۷- میانگین وزن لاشه یک رأس از انواع دام کشتار شده در هریک از کشتارگاه‌های استان اصفهان: ۱۳۸۹ (دنباله)

(کیلوگرم)

شرح	گوسفند و بره	بز و بزغاله	گاو و گوساله	گاو میش و بچه گاو میش	شتر و بچه شتر
شهرستان لنجان	۲۰/۹۶	۱۱/۲۶	۲۷۴/۱۹	۰	۱۶۵/۶۵
باغ بهادران	۲۰/۲۷	۱۵	۱۵۰	۰	۰
زرین شهر	۲۱/۱۲	۱۰/۲۶	۲۷۷/۷۷	۰	۱۶۵/۶۵
شهرستان نائین	۲۴/۹۶	۲۰/۰۱	۲۲۳/۰۵	۰	۱۹۷/۳۹
انارک	۲۴/۶۷	۰	۰	۰	۱۵۶/۳۵
نائین	۲۵	۲۰/۰۱	۲۲۳/۰۵	۰	۲۰۰/۴۴
شهرستان نجف‌آباد	۱۸/۲۳	۱۵/۹۹	۱۹۵/۰۲	۰	۲۹۰/۹۲
دهق	۲۵/۰۳	۱۷/۸۴	۱۸۰/۶۵	۰	۰
علویچه	۳۰	۲۳/۸۰	۲۳۸/۹۱	۰	۰
نجف‌آباد	۱۸/۰۱	۱۵/۹۴	۱۹۴/۳۷	۰	۲۹۰/۹۲
شهرستان نطنز	۱۷/۷۹	۱۴/۵۸	۱۵۱/۰۹	۰	۱۶۱/۲۵
بادرود	۱۷/۷۹	۱۴/۵۸	۱۵۱/۰۹	۰	۱۶۱/۲۵
شهرستان مبارکه	۲۲/۳۴	۲۲/۱۷	۲۳۴/۷۸	۰	۳۱۶/۴۳
مبارکه	۲۲/۳۴	۲۲/۱۷	۲۳۴/۷۸	۰	۳۱۶/۴۳
شهرستان تیران و کرون	۲۰	۱۰	۲۸۶/۶۱	۰	۳۲۹/۸۲
تیران	۲۰	۱۰	۲۸۶/۶۱	۰	۳۲۹/۸۲
شهرستان چادگان	۱۹/۹۹	۱۵	۱۰۰	۰	۰
رزوه	۱۹/۹۹	۱۵	۱۰۰	۰	۰
شهرستان دهاقان	۱۷	۱۷/۵۹	۱۵۰	۰	۰
دهاقان	۱۷	۱۷/۵۹	۱۵۰	۰	۰
شهرستان خور و بیابانک	۲۱/۳۰	۱۴/۶۶	۲۰۸/۱۵	۰	۱۲۲/۹۶
خور	۲۱/۳۰	۱۴/۶۶	۲۰۸/۱۵	۰	۱۲۲/۹۶
سایر کشتارگاه‌ها	۱۹/۲۴	۱۳/۰۳	۲۳۴/۵۰	۱۵۰	۲۴۲/۸۵
سایر کشتارگاه‌ها	۱۹/۲۴	۱۳/۰۳	۲۳۴/۵۰	۱۵۰	۲۴۲/۸۵

۸۸- میانگین وزن لاشه یک رأس از انواع دام کشتار شده در هریک از کشتارگاه‌های استان ایلام: ۱۳۸۹ (کیلوگرم)

شرح	گوسفند و بره	بز و بزغاله	گاو و گوساله	گاو میش و بچه گاو میش	شتر و بچه شتر
کل استان	۱۸/۹۵	۱۵/۵۸	۱۶۸/۴۲	.	.
شهرستان ایلام	۱۷/۷۶	۱۳/۹۹	۱۸۳/۳۴	.	.
کشتارگاه صنعتی ایلام	۱۷/۷۶	۱۳/۹۹	۱۸۳/۳۴	.	.
شهرستان دره شهر	۱۵/۰۲	۱۴/۱۵	۲۰۴/۷۱	.	.
بدره	۱۵/۰۹	۱۵	۲۳۳/۸۲	.	.
دره شهر	۱۵	۱۲/۴۱	۲۰۰	.	.
شهرستان دهلران	۱۶/۸۹	۱۴/۱۳	۱۳۰/۳۷	.	.
دهلران	۱۶/۹۵	۱۴/۷۷	۱۳۲/۰۱	.	.
پهله	۱۵/۲۱	۱۳/۸۰	۸۵/۹۴	.	.
شهرستان شیروان و چرداول	۱۶/۷۹	۱۴/۵۵	۱۲۷/۵۹	.	.
سرابله	۱۸/۶۵	۱۵/۰۷	۱۳۳/۴۹	.	.
لومار	۱۴/۴۰	۱۴/۴۵	۵۱/۲۵	.	.
شهرستان مهران	۲۰/۷۴	۱۸/۰۷	۱۹۰/۷۹	.	.
مهران	۲۰/۷۴	۱۸/۰۷	۱۹۰/۷۹	.	.
شهرستان آبدانان	۱۲/۵۶	۱۱/۲۹	۱۰۷/۰۵	.	.
آبدانان	۱۲/۵۶	۱۱/۲۹	۱۰۷/۰۵	.	.
شهرستان ایوان	۲۷/۶۷	۲۰/۱۵	۱۶۵/۹۷	.	.
ایوان	۲۷/۶۷	۲۰/۱۵	۱۶۵/۹۷	.	.
شهرستان ملک‌شاهی	۲۳/۵۹	۱۹/۱۳	۲۳۶/۶۷	.	.
ارگواز	۲۳/۵۹	۱۹/۱۳	۲۳۶/۶۷	.	.

۸۹- میانگین وزن لاشه یک رأس از انواع دام کشتار شده در هریک از کشتارگاه‌های استان بوشهر: ۱۳۸۹ (کیلوگرم)

شرح	گوسفند و بره	بز و بزغاله	گاو و گوساله	گاو میش و بچه گاو میش	شتر و بچه شتر
کل استان	۱۸/۷۴	۱۵/۶۴	۱۴۳/۵۵	۰	۱۴۰/۹۱
شهرستان بوشهر	۲۰	۱۵	۱۳۱/۶۴	۰	۰
چاهکوتاه	۲۰	۱۵	۱۳۱/۶۴	۰	۰
شهرستان دشتی	۱۲	۱۰	۸۴/۲۹	۰	۰
خورموج	۱۲	۱۰	۸۴/۲۹	۰	۰
شهرستان کنگان	۱۸	۱۲	۱۴۰	۰	۱۴۰
بندر کنگان	۱۸	۱۲	۱۴۰	۰	۱۴۰
شهرستان گناوه	۱۸/۲۰	۱۷/۵۸	۱۷۹/۰۱	۰	۱۵۰
بندر گناوه	۱۸/۲۰	۱۷/۵۸	۱۷۹/۰۱	۰	۱۵۰
شهرستان دیلم	۱۸/۲۰	۱۹/۷۴	۳۲۱/۳۲	۰	۰
بندر دیلم	۱۸/۲۰	۱۹/۷۴	۳۲۱/۳۲	۰	۰

۹۰- میانگین وزن لاشه یک رأس از انواع دام کشتار شده در هریک از کشتارگاه‌های استان تهران: ۱۳۸۹ (کیلوگرم)

شرح	گوسفند و بره	بز و بزغاله	گاو و گوساله	گاو میش و بچه گاو میش	شتر و بچه شتر
کل استان	۱۴/۴۰	۱۲/۹۱	۱۶۰/۰۴	۰	۱۴۹/۳۶
شهرستان دماوند	۱۳/۹۳	۱۲	۱۵۱/۷۷	۰	۰
دماوند	۱۳/۸۸	۱۲	۱۵۶/۰۱	۰	۰
رودهن	۱۴	۰	۱۴۸/۵۳	۰	۰
شهرستان شمیرانات	۱۸/۷۳	۱۲/۲۷	۲۴۰/۷۹	۰	۰
لواسان	۱۸/۷۳	۱۲/۲۷	۲۴۰/۷۹	۰	۰
شهرستان فیروزکوه	۲۰/۸۰	۱۳/۲۱	۲۰۹/۴۸	۰	۰
دام فیروزکوه	۲۰/۸۰	۱۳/۲۱	۲۰۹/۴۸	۰	۰
سایر کشتارگاه‌ها	۱۴/۳۱	۱۲/۹۴	۱۵۹/۷۶	۰	۱۴۹/۳۶
سایر کشتارگاه‌ها	۱۴/۳۱	۱۲/۹۴	۱۵۹/۷۶	۰	۱۴۹/۳۶

۹۱- میانگین وزن لاشه یک رأس از انواع دام کشتار شده در هریک از کشتارگاه‌های استان چهارمحال و بختیاری: ۱۳۸۹ (کیلوگرم)

شرح	گوسفند و بره	بز و بزغاله	گاو و گوساله	گاو میش و بچه گاو میش	شتر و بچه شتر
کل استان	۱۷/۸۲	۱۴/۱۲	۱۷۴/۹۴	۲۰۰	۱۷۵/۳۳
شهرستان بروجن	۱۵/۱۱	۱۲/۴۱	۱۵۲/۰۹	۰	۱۵۴/۵۷
بلداجی	۱۵/۱۳	۱۲/۵۵	۱۵۱/۱۴	۰	۲۰۵
بروجن	۱۵/۱۲	۱۲/۳۵	۱۵۲/۴۰	۰	۱۵۲/۲۷
فردنبه	۱۴/۹۵	۱۲/۲۷	۱۵۱/۹۰	۰	۰
گندمان	۱۵/۱۴	۱۲/۳۴	۱۵۱/۵۸	۰	۰
شهرستان شهرکرد	۱۹/۳۰	۱۳/۸۸	۲۰۰	۲۰۰	۲۴۵/۴۵
بن	۲۰	۱۰	۲۰۰	۲۰۰	۲۴۵/۴۵
سامان	۲۰	۱۰	۲۰۰	۰	۰
فرخ شهر	۱۹/۰۵	۱۴/۱۱	۲۰۰	۰	۰
شهرستان فارسان	۱۸/۶۷	۱۴/۱۰	۱۶۹/۷۸	۲۰۰	۱۵۰/۸۳
جونقان	۱۸/۶۷	۱۴/۱۰	۱۶۹/۷۸	۲۰۰	۱۵۰/۸۳
شهرستان لردگان	۱۸/۱۳	۱۴/۶۷	۱۵۸/۹۳	۰	۰
لردگان	۱۸/۱۳	۱۴/۶۷	۱۵۸/۹۳	۰	۰
شهرستان اردل	۲۵	۲۰	۲۰۰	۰	۰
اردل	۲۵	۲۰	۲۰۰	۰	۰
شهرستان کیار	۲۱/۶۵	۱۸/۵۱	۱۹۴/۲۴	۰	۰
ناغان	۲۱/۶۵	۱۸/۵۱	۱۹۴/۲۴	۰	۰

۹۲- میانگین وزن لاشه یک رأس از انواع دام کشتار شده در هریک از کشتارگاه‌های استان خراسان جنوبی: ۱۳۸۹

(کیلوگرم)

شرح	گوسفند و بره	بز و بزغاله	گاو و گوساله	گاومیش و بچه گاومیش	شتر و بچه شتر
کل استان	۱۷/۸۶	۱۴/۱۳	۱۸۲/۱۶	۰	۱۷۳/۸۹
شهرستان بیرجند	۱۸	۱۴/۵۲	۱۷۳/۳۲	۰	۱۸۵/۲۸
بیرجند	۱۸	۱۴/۵۲	۱۷۳/۳۲	۰	۱۸۵/۲۸
شهرستان درمیان	۱۳/۱۶	۹/۸۳	۱۲۳/۲۵	۰	۰
اسدیه	۱۳/۱۶	۹/۸۳	۱۲۳/۲۵	۰	۰
شهرستان سربیشه	۱۵/۸۰	۱۳/۰۳	۲۵۳/۵۹	۰	۱۴۰
سربیشه	۱۵/۸۰	۱۳/۰۳	۲۵۳/۵۹	۰	۱۴۰
شهرستان قائنات	۲۰/۲۱	۱۵/۰۴	۱۶۲/۶۳	۰	۰
قائن	۲۰/۲۱	۱۵/۰۴	۱۶۲/۶۳	۰	۰
شهرستان نهبندان	۱۲/۶۸	۱۲/۱۵	۱۳۸/۹۰	۰	۱۳۵/۴۹
نهبندان	۱۲/۶۸	۱۲/۱۵	۱۳۸/۹۰	۰	۱۳۵/۴۹
شهرستان سرایان	۱۴/۳۴	۱۳/۱۱	۲۶۱/۵۰	۰	۰
سرایان	۱۴/۳۴	۱۳/۱۱	۲۶۱/۵۰	۰	۰
شهرستان فردوس	۱۹/۴۳	۱۴/۶۶	۲۰۱/۳۷	۰	۱۶۴/۶۱
اسلامیه	۲۰/۰۵	۱۵/۲۱	۱۹۲/۷۵	۰	۰
فردوس	۱۸/۸۶	۱۴/۵۴	۲۰۵/۶۱	۰	۱۶۴/۶۱
شهرستان بشرویه	۱۸/۹۲	۱۴/۳۵	۲۱۸/۶۵	۰	۱۱۹/۶۰
بشرویه	۱۸/۹۲	۱۴/۳۵	۲۱۸/۶۵	۰	۱۱۹/۶۰

۹۳- میانگین وزن لاشه یک رأس از انواع دام کشتار شده در هریک از کشتارگاه‌های استان خراسان رضوی: ۱۳۸۹

(کیلوگرم)

شرح	گوسفند و بره	بز و بزغاله	گاو و گوساله	گاو میش و بچه گاو میش	شتر و بچه شتر
کل استان	۲۴/۲۱	۱۶/۶۷	۲۳۴/۵۸	۰	۲۰۴/۲۶
شهرستان تایباد	۱۶/۷۶	۱۴/۵۶	۱۶۲/۱۲	۰	۱۰۰
تایباد	۱۶/۶۳	۱۵/۱۹	۱۶۸/۲۷	۰	۱۰۰
باخرز	۱۷/۲۲	۱۳/۲۸	۱۴۹/۸۳	۰	۰
شهرستان تربت حیدریه	۱۷/۰۲	۱۴/۲۸	۱۸۲/۷۱	۰	۱۵۹/۳۳
تربت حیدریه	۱۷/۰۲	۱۴/۲۸	۱۸۲/۷۱	۰	۱۵۹/۳۳
شهرستان تربت جام	۱۷	۱۵	۲۰۰	۰	۰
تربت جام	۱۷	۱۵	۲۰۰	۰	۰
شهرستان درگز	۱۴/۹۰	۱۳/۷۶	۱۷۰/۷۵	۰	۰
لطف‌آباد	۱۴/۹۲	۱۳/۹۶	۱۶۸/۳۳	۰	۰
درگز	۱۴/۹۰	۱۳/۷۴	۱۷۰/۸۸	۰	۰
نوخندان	۱۴/۹۹	۱۴	۱۶۹/۹۴	۰	۰
شهرستان سبزوار	۲۲/۷۸	۱۹/۹۳	۱۵۳/۱۷	۰	۱۴۷/۶۷
سبزوار	۲۲/۷۸	۱۹/۹۳	۱۵۳/۱۷	۰	۱۴۷/۶۷
شهرستان قوچان	۱۸/۹۲	۱۶/۰۴	۲۱۰/۹۵	۰	۱۶۶/۳۳
قوچان	۱۸/۹۲	۱۶/۰۴	۲۱۰/۹۵	۰	۱۶۶/۳۳
شهرستان کاشمر	۲۰	۱۴/۷۸	۱۴۹/۲۲	۰	۱۰۰
کاشمر	۲۰	۱۴/۷۸	۱۴۹/۲۲	۰	۱۰۰
شهرستان گناباد	۲۴/۹۶	۲۰/۷۰	۲۲۸/۷۷	۰	۲۴۲/۹۴
بیدخت	۲۵	۲۰/۶۲	۲۲۸/۱۰	۰	۰
کاخک	۲۴/۹۹	۲۰/۶۷	۲۲۹/۳۶	۰	۲۸۳/۳۳
گناباد	۲۴/۹۴	۲۰/۷۷	۲۲۸/۷۵	۰	۲۲۰/۹۱
شهرستان مشهد	۲۶/۹۷	۱۶/۷۰	۲۵۹/۱۹	۰	۲۴۱/۵۸
مشهد	۲۶/۹۷	۱۶/۷۰	۲۵۹/۱۹	۰	۲۴۱/۵۸

۹۳- میانگین وزن لاشه یک رأس از انواع دام کشتار شده در هریک از کشتارگاه‌های استان خراسان رضوی: ۱۳۸۹ (دنباله)

(کیلوگرم)

شرح	گوسفند و بره	بز و بزغاله	گاو و گوساله	گاو میش و بچه گاو میش	شتر و بچه شتر
شهرستان نیشابور	۲۴/۱۹	۱۹/۶۶	۱۹۸/۴۲	.	۲۱۵/۹۹
درود	۲۴/۲۰	۲۰	۱۹۹/۶۶	.	۲۰۲/۸۶
نیشابور	۲۴/۱۹	۱۹/۶۶	۱۹۸/۳۱	.	۲۱۶/۴۷
شهرستان چناران	۲۰	۱۵	۱۵۰	.	.
چناران	۲۰	۱۵	۱۵۰	.	.
شهرستان خواف	۱۵/۵۴	۱۱/۴۲	۱۹۲/۴۷	.	.
خواف	۱۵/۵۵	۱۱/۴۲	۱۹۴/۶۸	.	.
سنگان	۱۵/۴۴	.	۱۷۹/۹۲	.	.
شهرستان سرخس	۱۹/۵۸	۱۸/۶۶	۱۴۷/۰۶	.	.
سرخس	۱۹/۵۸	۱۸/۶۶	۱۴۷/۰۶	.	.
شهرستان فریمان	۱۸/۷۱	۱۴/۹۴	۲۲۹/۷۰	.	.
فریمان	۱۸/۷۱	۱۴/۹۴	۲۲۹/۷۰	.	.
شهرستان برداسکن	۱۹/۵۰	۱۸/۳۶	۱۳۰/۷۰	.	۱۴۱/۱۶
برداسکن	۱۹/۵۰	۱۸/۳۶	۱۳۰/۷۰	.	۱۴۱/۱۶
شهرستان رشتخوار	۲۱/۶۱	۱۲/۵۵	۲۴۵/۹۱	.	.
رشتخوار	۲۱/۶۱	۱۲/۵۵	۲۴۵/۹۱	.	.
شهرستان کلات	۱۹/۷۳	۱۴/۹۳	۱۲۴/۲۳	.	.
کلات	۱۹/۷۳	۱۴/۹۳	۱۲۴/۲۳	.	.
شهرستان خلیل‌آباد	۲۰	۱۴	۱۴۰	.	۱۴۰
خلیل‌آباد	۲۰	۱۴	۱۴۰	.	۱۴۰
شهرستان مه ولات	۲۳/۲۸	.	۱۴۴/۱۰	.	.
فیض‌آباد	۲۳/۲۸	.	۱۴۴/۱۰	.	.
شهرستان بجستان	۱۶/۹۲	۱۳/۲۷	۲۰۸/۲۲	.	۲۵۰
بجستان	۱۶/۹۲	۱۳/۲۷	۲۰۸/۲۲	.	۲۵۰
شهرستان بینالود	۲۰/۵۲	۱۵/۶۴	۱۶۴/۵۱	.	.
شاندیز	۱۹/۳۸	۱۶/۳۲	۱۶۵/۴۵	.	.
طرقبه	۲۲/۵۵	۱۴/۴۸	۱۳۰	.	.
سایر کشتارگاه‌ها	۱۹/۹۴	.	۶۴/۲۹	.	.
سایر کشتارگاه‌ها	۱۹/۹۴	.	۶۴/۲۹	.	.

۹۴- میانگین وزن لاشه یک رأس از انواع دام کشتار شده در هریک از کشتارگاه‌های استان خراسان شمالی: ۱۳۸۹

(کیلوگرم)

شرح	گوسفند و بره	بز و بزغاله	گاو و گوساله	گاو میش و بچه گاو میش	شتر و بچه شتر
کل استان	۱۷/۶۷	۱۵/۳۷	۲۰۴/۲۴	۴۶/۶۷	۲۰۶/۲۶
شهرستان اسفراین	۱۶/۱۶	۱۲/۵۰	۲۵۰	۴۶/۶۷	۱۰۹/۸۴
اسفراین	۱۶/۱۶	۱۲/۵۰	۲۵۰	۴۶/۶۷	۱۰۹/۸۴
شهرستان بجنورد	۱۶/۹۹	۱۵/۹۵	۱۶۹/۴۸	۰	۱۷۶/۶۷
بجنورد	۱۷	۱۵/۹۵	۱۷۰	۰	۱۷۶/۶۷
راز	۱۵	۱۵	۱۵۰	۰	۰
شهرستان جاجرم	۱۵/۵۴	۱۰	۱۵۰/۸۹	۰	۰
جاجرم	۱۵	۱۰	۱۴۹/۸۲	۰	۰
گرمه	۱۶/۴۹	۱۰	۱۵۱/۸۹	۰	۰
شهرستان شیروان	۲۰	۱۵/۴۸	۲۹۹/۸۱	۰	۳۰۰
شیروان	۲۰	۱۵/۴۸	۲۹۹/۸۱	۰	۳۰۰
شهرستان فاروج	۱۸/۸۶	۱۳/۸۹	۱۲۴/۳۳	۰	۱۴۷/۲۲
فاروج	۱۸/۸۶	۱۳/۸۹	۱۲۴/۳۳	۰	۱۴۷/۲۲
شهرستان مانه و سملقان	۱۶/۶۲	۱۵/۱۷	۱۸۸/۵۴	۰	۰
آشخانه	۱۶/۵۲	۱۵/۲۰	۱۸۸/۵۴	۰	۰
بهکده	۱۷/۷۵	۱۴/۷۵	۰	۰	۰

۹۵- میانگین وزن لاشه یک رأس از انواع دام کشتار شده در هریک از کشتارگاه‌های استان خوزستان: ۱۳۸۹ (کیلوگرم)

شرح	گوسفند و بره	بز و بزغاله	گاو و گوساله	گاو میش و بچه گاو میش	شتر و بچه شتر
کل استان	۱۳/۲۷	۱۲/۳۱	۱۴۰/۷۸	۱۶۲/۱۹	۱۵۲/۱۴
شهرستان آبادان	۱۵/۷۵	۱۲/۸۹	۱۳۶/۸۸	۱۴۶/۲۵	۸۵
آبادان	۱۵/۷۵	۱۲/۸۹	۱۳۶/۸۸	۱۴۶/۲۵	۸۵
شهرستان اندیمشک	۱۳/۹۴	۱۲	۱۳۴/۱۰	۱۶۷/۰۶	۰
اندیمشک	۱۳/۹۴	۱۲	۱۳۴/۱۰	۱۶۷/۰۶	۰
شهرستان اهواز	۱۱/۹۹	۱۲/۰۳	۱۲۰/۵۵	۱۴۲/۱۸	۰
اهواز	۱۱/۹۹	۱۲/۰۳	۱۲۰/۴۳	۱۴۴/۵۹	۰
حمیدیه	۱۱/۶۵	۱۱/۸۷	۱۲۱/۷۲	۱۱۷/۱۹	۰
ملاثانی	۱۲/۰۱	۰	۱۲۴/۷۴	۱۲۱/۵۲	۰
شهرستان ایذه	۱۴/۵۹	۱۰/۹۵	۹۵/۷۷	۲۰۰	۰
ایذه	۱۴/۵۹	۱۰/۹۵	۹۵/۷۷	۲۰۰	۰
شهرستان بندر ماهشهر	۱۶/۲۷	۱۵/۴۱	۱۹۱/۵۱	۲۰۰	۰
بندر امام خمینی	۱۶/۱۹	۱۵/۱۶	۱۹۸/۷۳	۰	۰
بندر ماهشهر	۱۶/۳۲	۱۵/۴۶	۱۸۹/۸۹	۲۰۰	۰
شهرستان بهبهان	۱۲/۴۹	۱۰/۰۹	۱۷۹/۶۵	۱۵۰	۰
آغاجاری	۱۳/۱۵	۱۱	۱۵۰/۷۰	۱۵۰	۰
بهبهان	۱۲	۱۰	۱۸۰/۶۲	۰	۰
شهرستان خرمشهر	۱۳/۴۶	۱۴/۴۰	۲۰۴/۲۳	۲۲۸/۷۵	۰
خرمشهر	۱۳/۴۶	۱۴/۴۰	۲۰۴/۲۳	۲۲۸/۷۵	۰
شهرستان دزفول	۱۵/۵۳	۱۲/۳۸	۱۲۶/۶۷	۱۴۵/۰۲	۱۶۱/۶۱
دزفول	۱۵/۵۳	۱۲/۳۸	۱۲۶/۶۷	۱۴۵/۰۲	۱۶۱/۶۱
شهرستان دشت آزادگان	۱۷/۱۴	۱۶/۸۲	۷۱/۱۲	۱۹۱/۵۲	۰
بستان	۱۸/۸۸	۰	۸۳/۳۰	۱۱۲	۰
سوسنگرد	۱۷	۱۶/۸۲	۷۰	۲۰۱/۴۶	۰

۹۵- میانگین وزن لاشه یک رأس از انواع دام کشتار شده در هریک از کشتارگاه‌های استان خوزستان: ۱۳۸۹ (دنباله)

(کیلوگرم)

شرح	گوسفند و بره	بز و بزغاله	گاو و گوساله	گاو میش و بچه گاو میش	شتر و بچه شتر
شهرستان رامهرمز	۱۵	۱۲/۰۹	۱۵۱/۱۴	۰	۹۱/۸۹
رامهرمز	۱۵	۱۲/۰۹	۱۵۱/۱۴	۰	۹۱/۸۹
شهرستان شادگان	۱۴/۰۹	۱۱	۱۵۲/۶۲	۱۵۰	۰
شادگان	۱۴/۰۹	۱۱	۱۵۲/۶۲	۱۵۰	۰
شهرستان شوشتر	۱۸/۷۳	۱۶/۱۵	۱۹۸/۱۴	۲۸۷/۰۵	۰
شوشتر	۱۸/۷۳	۱۶/۱۵	۱۹۸/۱۴	۲۸۷/۰۵	۰
شهرستان مسجدسلیمان	۱۴	۱۲	۱۳۵	۱۷۴/۴۳	۰
مسجدسلیمان	۱۴	۱۲	۱۳۵	۱۷۴/۴۳	۰
شهرستان شوش	۱۵/۸۷	۱۳/۶۱	۱۴۹/۱۰	۱۶۹/۵۵	۱۵۵/۳۶
شوش	۱۵/۸۷	۱۳/۶۱	۱۴۹/۱۰	۱۶۹/۵۵	۱۵۵/۳۶
شهرستان باغ ملک	۱۹/۸۱	۱۹/۲۰	۱۸۱/۲۲	۰	۰
باغ ملک	۱۹/۸۱	۱۹/۲۰	۱۸۱/۲۲	۰	۰
شهرستان امیدیه	۱۳/۸۵	۱۲	۱۳۴/۷۴	۰	۰
امیدیه	۱۳/۸۵	۱۲	۱۳۴/۷۴	۰	۰
شهرستان لالی	۱۴	۱۲	۱۳۹/۹۶	۰	۰
لالی	۱۴	۱۲	۱۳۹/۹۶	۰	۰
شهرستان هندیجان	۱۲	۱۰	۱۲۳/۱۱	۰	۰
هنديجان	۱۲	۱۰	۱۲۳/۱۱	۰	۰
شهرستان رامشیر	۱۸/۹۹	۱۴/۳۴	۱۴۱/۹۰	۰	۰
رامشیر	۱۸/۹۹	۱۴/۳۴	۱۴۱/۹۰	۰	۰
شهرستان گتوند	۱۴/۰۶	۱۲	۱۳۵/۶۵	۱۶۵	۰
گتوند	۱۴/۰۶	۱۲	۱۳۵/۶۵	۱۶۵	۰
شهرستان اندیکا	۱۵/۴۰	۱۳/۷۴	۱۵۹/۵۲	۰	۰
قلعه‌خواجه	۱۵/۴۰	۱۳/۷۴	۱۵۹/۵۲	۰	۰
شهرستان هفتگل	۱۴/۹۹	۱۳/۱۱	۱۲۵/۴۴	۰	۰
هفتگل	۱۴/۹۹	۱۳/۱۱	۱۲۵/۴۴	۰	۰

۹۶- میانگین وزن لاشه یک رأس از انواع دام کشتار شده در هریک از کشتارگاه‌های استان زنجان: ۱۳۸۹ (کیلوگرم)

شرح	گوسفند و بره	بز و بزغاله	گاو و گوساله	گاو میش و بچه گاو میش	شتر و بچه شتر
کل استان	۲۰/۷۴	۱۳/۸۶	۱۹۳/۶۸	۰	۰
شهرستان ابهر	۱۷/۱۱	۱۳/۵۰	۱۳۸/۰۴	۰	۰
سلطانیه	۴۲/۸۸	۰	۱۵۲/۰۶	۰	۰
ابهر	۱۷	۱۳/۵۰	۱۴۳/۸۳	۰	۰
صائین قلعه	۱۵	۰	۱۲۰/۵۹	۰	۰
هیدج	۱۶/۴۳	۰	۱۲۹/۶۴	۰	۰
شهرستان خدابنده	۳۱/۹۲	۰	۲۱۳/۵۴	۰	۰
قیدار	۳۱/۹۲	۰	۲۱۳/۵۴	۰	۰
شهرستان زنجان	۲۲/۴۳	۱۴/۱۲	۲۱۳/۷۸	۰	۰
زنجان	۲۲/۴۳	۱۴/۱۲	۲۱۳/۷۸	۰	۰
شهرستان ایجرود	۰	۰	۲۲۰	۰	۰
زرین‌آباد	۰	۰	۲۲۰	۰	۰
شهرستان خرمدره	۲۰	۱۵	۱۴۷/۷۹	۰	۰
خرمدره	۲۰	۱۵	۱۴۷/۷۹	۰	۰
شهرستان طارم	۲۱/۱۹	۱۷/۳۳	۹۶/۸۶	۰	۰
آببر	۲۱/۱۹	۱۷/۳۳	۹۶/۸۶	۰	۰
شهرستان ماه‌نشان	۲۷/۶۲	۲۶/۶۷	۱۴۶/۲۳	۰	۰
ماه‌نشان	۲۷/۸۹	۲۴/۵۰	۱۴۳/۸۳	۰	۰
دندی	۲۶/۶۰	۳۱	۱۴۸/۳۷	۰	۰

۹۷- میانگین وزن لاشه یک رأس از انواع دام کشتار شده در هریک از کشتارگاه‌های استان سمنان: ۱۳۸۹ (کیلوگرم)

شرح	گوسفند و بره	بز و بزغاله	گاو و گوساله	گاو میش و بچه گاو میش	شتر و بچه شتر
کل استان	۲۰/۴۷	۱۳/۹۴	۲۱۸/۶۴	.	۱۷۵/۵۷
شهرستان دامغان	۱۴/۷۸	۱۲/۱۳	۱۷۴/۳۲	.	۱۱۷/۱۳
دامغان	۱۴/۷۸	۱۲/۱۳	۱۷۴/۳۲	.	۱۱۷/۱۳
شهرستان سمنان	۲۰/۶۸	۱۹/۱۷	۱۸۶/۸۷	.	۱۷۶/۲۹
سمنان	۲۰/۶۸	۱۹/۱۷	۱۸۶/۸۷	.	۱۷۶/۲۹
شهرستان شاهرود	۲۶/۱۰	۱۳/۴۱	۲۵۰	.	۱۸۸/۵۴
بسطام	۲۵/۴۸	۱۳/۲۶	.	.	.
شاهرود	۲۶/۱۶	۱۳/۴۲	۲۵۰	.	۱۸۸/۵۴
شهرستان گرمسار	۱۵	۱۳/۱۲	۲۴۷/۵۰	.	.
ایوانکی	۱۵	۱۳/۷۵	۲۱۹/۹۳	.	.
ارادان	۱۵	۱۳/۰۸	۲۵۰	.	.
گرمسار	۱۵	۱۳	۲۵۰/۴۹	.	.
شهرستان مهدی شهر	۲۰/۵۴	۱۲/۹۹	۲۵۲/۶۱	.	۱۳۸/۱۸
شهمیرزاد	۲۱/۲۹	۱۲/۶۵	۲۵۴/۵۵	.	.
مهدی شهر	۲۰/۴۱	۱۳/۱۴	۲۵۲/۰۸	.	۱۳۸/۱۸

۹۸- میانگین وزن لاشه یک رأس از انواع دام کشتار شده در هریک از کشتارگاه‌های استان سیستان و بلوچستان: ۱۳۸۹

(کیلوگرم)

شرح	گوسفند و بره	بز و بزغاله	گاو و گوساله	گاو میش و بچه گاو میش	شتر و بچه شتر
کل استان	۱۹/۱۵	۱۷/۳۹	۲۰۸/۹۷	۲۰۰	۲۲۴/۴۲
شهرستان ایرانشهر	۱۴	۱۴	۲۰۵/۲۳	۰	۱۹۰
ایرانشهر	۱۴	۱۴	۲۰۵/۲۳	۰	۱۹۰
شهرستان چاه بهار	۱۶/۱۴	۱۸/۱۳	۲۰۴/۴۹	۲۰۰	۱۴۹
چاه بهار	۱۶/۱۴	۱۸/۱۳	۲۰۴/۴۹	۲۰۰	۱۴۹
شهرستان خاش	۱۷/۹۳	۱۸/۰۱	۱۹۹/۹۶	۰	۱۸۱/۵۰
خاش	۱۷/۹۳	۱۸/۰۱	۱۹۹/۹۶	۰	۱۸۱/۵۰
شهرستان زابل	۲۰/۳۴	۰	۲۱۸/۸۵	۰	۲۲۰
محمدآباد	۲۰/۳۴	۰	۲۱۸/۸۵	۰	۲۲۰
شهرستان سراوان	۱۴/۸۰	۱۲/۶۶	۱۸۷/۹۲	۰	۰
سراوان	۱۴/۸۰	۱۲/۶۶	۱۸۷/۹۲	۰	۰
شهرستان نیک‌شهر	۱۱/۱۸	۱۰/۱۴	۱۹۸/۴۳	۰	۲۰۰
نیک‌شهر	۱۱/۱۸	۱۰/۱۴	۱۹۸/۴۳	۰	۲۰۰
شهرستان کنارک	۰	۰	۱۹۹/۹۷	۰	۰
کنارک	۰	۰	۱۹۹/۹۷	۰	۰
شهرستان زهک	۰	۰	۱۵۳/۱۹	۰	۰
زهک	۰	۰	۱۵۳/۱۹	۰	۰
سایر کشتارگاه‌ها	۱۸/۸۱	۱۷/۵۸	۲۱۲/۷۳	۰	۲۲۹/۷۹
سایر کشتارگاه‌ها	۱۸/۸۱	۱۷/۵۸	۲۱۲/۷۳	۰	۲۲۹/۷۹

۹۹- میانگین وزن لاشه یک رأس از انواع دام کشتار شده در هریک از کشتارگاه‌های استان فارس: ۱۳۸۹ (کیلوگرم)

شرح	گوسفند و بره	بز و بزغاله	گاو و گوساله	گاو میش و بچه گاو میش	شتر و بچه شتر
کل استان	۱۹/۴۵	۱۵/۸۲	۲۲۲/۰۶	۱۶۷/۷۰	۱۸۲/۱۹
شهرستان آباده	۱۶/۵۰	۱۴/۶۶	۲۰۷/۶۵	.	۱۶۵/۸۳
آباده	۱۶/۴۲	۱۴/۳۶	۲۰۸/۲۴	.	۱۶۶/۵۹
صغاد	۱۶/۷۱	۱۵/۱۳	۲۰۵/۶۲	.	۱۶۲/۷۵
شهرستان استهبان	۱۶/۱۶	۱۲/۵۵	۲۰۴/۲۳	.	۲۹۷/۵۰
استهبان	۱۶/۱۶	۱۲/۵۵	۲۰۴/۲۳	.	۲۹۷/۵۰
شهرستان اقلید	۲۲/۷۹	۱۵/۳۹	۲۸۳/۷۹	.	۲۳۷/۲۸
اقلید	۲۲/۷۹	۱۵/۳۹	۲۸۳/۷۹	.	۲۳۷/۲۸
شهرستان جهرم	۱۶/۴۸	۱۳	۱۵۰	.	۱۲۰
جهرم	۱۶/۴۸	۱۳	۱۵۰	.	۱۲۰
شهرستان داراب	۱۴/۹۸	۱۲/۴۶	۱۵۲/۹۰	.	۱۱۲/۵۰
داراب	۱۴/۹۸	۱۲/۴۶	۱۵۲/۹۰	.	۱۱۲/۵۰
شهرستان سپیدان	۲۰/۲۹	۱۵/۴۷	۱۸۳/۲۵	.	.
اردکان	۲۰/۲۹	۱۵/۴۷	۱۸۳/۲۵	.	.
شهرستان شیراز	۱۷/۱۹	۱۴/۶۷	۲۶۲/۷۵	۱۶۰	.
زرقان	۱۵/۷۳	۱۲/۳۹	۲۷۴/۴۷	.	.
کوار	۳۰/۸۱	۲۰/۵۹	۲۳۲/۹۰	.	.
خرامه	۱۸/۲۷	۱۶/۲۸	۱۶۰	۱۶۰	.
شهرستان فسا	۱۵/۳۱	۱۴/۲۰	۱۵۱/۱۰	.	۱۱۹/۳۹
فسا	۱۵/۳۱	۱۴/۲۰	۱۵۱/۱۰	.	۱۱۹/۳۹
شهرستان فیروزآباد	۲۰/۰۱	۱۵/۱۱	۱۹۴/۰۳	.	۲۲۵/۵۴
فیروزآباد	۲۰	۱۵	۱۹۶/۹۸	.	۲۴۴/۰۸
میمند	۲۰/۱۵	۱۵/۹۲	۱۸۰/۷۱	.	۱۳۷/۵۰
شهرستان کازرون	۲۰/۴۶	۱۷/۵۱	۲۲۲/۳۱	.	۱۷۰/۶۸
کازرون	۲۰/۹۸	۱۸/۲۹	۲۲۷/۰۸	.	۱۷۰/۶۸
قائمیه	۱۹/۱۸	۱۵/۳۶	۱۸۶/۸۲	.	.

۹۹- میانگین وزن لاشه یک رأس از انواع دام کشتار شده در هریک از کشتارگاه‌های استان فارس: ۱۳۸۹ (دنباله)

(کیلوگرم)

شرح	گوسفند و بره	بز و بزغاله	گاو و گوساله	گاو میش و بچه گاو میش	شتر و بچه شتر
شهرستان لارستان	۱۸/۴۰	۱۴/۹۸	۲۴۲/۷۱	۰	۲۷۳/۸۹
اوز	۱۸/۰۲	۱۴/۹۰	۲۳۹/۸۰	۰	۲۸۳/۷۰
گراش	۲۰	۱۵	۲۵۰/۲۵	۰	۰
لار	۱۶/۳۸	۱۴/۹۸	۲۳۹/۲۳	۰	۲۶۸/۹۸
شهرستان مرودشت	۱۷/۷۰	۱۲/۷۷	۲۵۰/۹۴	۱۸۵	۱۹۰/۴۱
مرودشت	۱۷/۷۰	۱۲/۷۷	۲۵۰/۹۴	۱۸۵	۱۹۰/۴۱
شهرستان ممسنی	۱۷/۲۴	۱۵/۹۳	۱۳۶/۴۹	۰	۰
نورآباد	۱۷/۲۴	۱۵/۹۳	۱۳۶/۴۹	۰	۰
شهرستان نیریز	۱۴/۸۴	۱۳/۶۶	۲۰۶/۲۳	۰	۱۷۸/۵۵
نیریز	۱۴/۸۸	۱۳/۷۳	۲۰۶/۷۶	۰	۱۷۸/۵۵
آباده طشک	۱۴/۰۶	۱۲/۸۷	۱۵۰	۰	۰
شهرستان بوانات	۱۷/۳۲	۱۴/۶۱	۱۵۰	۰	۱۷۳/۱۶
بوانات	۱۷/۳۲	۱۴/۶۱	۱۵۰	۰	۱۷۳/۱۶
شهرستان ارسنجان	۲۱/۱۶	۱۴/۶۸	۱۵۲/۴۶	۰	۰
ارسنجان	۲۱/۱۶	۱۴/۶۸	۱۵۲/۴۶	۰	۰
شهرستان خرم بید	۱۸/۳۰	۱۵/۵۰	۲۴۵/۵۰	۰	۲۰۵
صفا شهر	۱۸/۴۱	۱۵/۸۳	۲۴۴/۱۱	۰	۲۳۰
قادرآباد	۱۷/۸۸	۱۵/۰۲	۲۵۲/۹۶	۰	۱۸۰
شهرستان زرین‌دشت	۱۶/۲۹	۱۷/۲۰	۱۳۰/۴۳	۰	۱۰۲/۵۰
حاجی‌آباد	۱۶/۲۹	۱۷/۲۰	۱۳۰/۴۳	۰	۱۰۲/۵۰
شهرستان قیروکارزین	۱۸/۵۷	۱۳/۶۳	۱۵۰/۷۰	۰	۱۵۰
قیروکارزین	۱۸/۵۷	۱۳/۶۳	۱۵۰/۷۰	۰	۱۵۰
شهرستان فراشبند	۲۰/۰۸	۱۵/۰۱	۱۴۴/۰۷	۰	۱۲۹/۴۳
فراشبند	۲۰/۰۸	۱۵/۰۱	۱۴۴/۰۷	۰	۱۲۹/۴۳
شهرستان پاسارگاد	۱۸	۱۴	۱۵۰	۰	۲۱۶/۶۷
سعادت‌شهر	۱۸	۱۴	۱۵۰	۰	۲۱۶/۶۷
شهرستان خنج	۱۷/۶۸	۱۳/۷۴	۱۶۹/۳۰	۰	۲۰۰
خنج	۱۷/۶۸	۱۳/۷۴	۱۶۹/۳۰	۰	۲۰۰
شهرستان سروستان	۲۰/۰۷	۱۴/۹۸	۲۴۳/۴۲	۲۰۰	۲۰۰
سروستان	۲۰/۰۷	۱۴/۹۸	۲۴۳/۴۲	۲۰۰	۲۰۰
سایر کشتارگاه‌ها	۲۰/۲۳	۱۸	۲۳۵/۱۷	۰	۱۵۹/۲۴
سایر کشتارگاه‌ها	۲۰/۲۳	۱۸	۲۳۵/۱۷	۰	۱۵۹/۲۴

۱۰۰- میانگین وزن لاشه یک رأس از انواع دام کشتار شده در هریک از کشتارگاه‌های استان قزوین: ۱۳۸۹ (کیلوگرم)

شرح	گوسفند و بره	بز و بزغاله	گاو و گوساله	گاو میش و بچه گاو میش	شتر و بچه شتر
کل استان	۱۹/۰۶	۱۵/۱۵	۱۹۲/۰۱	.	.
شهرستان تاکستان	۲۴/۸۰	.	۱۷۱/۸۰	.	.
تاکستان	۲۴/۸۰	.	۱۷۱/۸۰	.	.
شهرستان آبیک	۱۹/۶۸	۱۶/۵۰	۲۵۴/۸۶	.	.
زیاران	۱۹/۶۸	۱۶/۵۰	۲۵۴/۸۶	.	.
سایر کشتارگاه‌ها	۱۸/۷۲	۱۵	۱۸۹/۴۱	.	.
سایر کشتارگاه‌ها	۱۸/۷۲	۱۵	۱۸۹/۴۱	.	.

۱۰۱- میانگین وزن لاشه یک رأس از انواع دام کشتار شده در هریک از کشتارگاه‌های استان قم: ۱۳۸۹ (کیلوگرم)

شرح	گوسفند و بره	بز و بزغاله	گاو و گوساله	گاو میش و بچه گاو میش	شتر و بچه شتر
کل استان	۱۵	۱۵	۱۵۰	.	۱۵۰
شهرستان قم	۱۵	۱۵	۱۵۰	.	۱۵۰
قم	۱۵	۱۵	۱۵۰	.	۱۵۰
جعفریه	۱۵	۱۵	۱۵۰	.	۱۵۰

۱۰۲- میانگین وزن لاشه یک رأس از انواع دام کشتار شده در هریک از کشتارگاه‌های استان کردستان: ۱۳۸۹ (کیلوگرم)

شرح	گوسفند و بره	بز و بزغاله	گاو و گوساله	گاو میش و بچه گاو میش	شتر و بچه شتر
کل استان	۲۶/۳۴	۱۶/۱۳	۱۹۶/۱۲	.	.
شهرستان بانه	۲۶/۱۸	۱۹/۹۰	۲۱۸/۳۶	.	.
بانه	۲۶/۱۸	۱۹/۹۰	۲۱۸/۳۶	.	.
شهرستان بیجار	۳۰/۷۸	۲۱/۰۸	۱۷۷/۰۷	.	.
بیجار	۳۰/۷۸	۲۱/۰۸	۱۷۷/۰۷	.	.
شهرستان سقز	۲۳/۱۱	۱۸/۲۸	۱۷۳/۱۶	.	.
سقز	۲۳/۱۱	۱۸/۲۸	۱۷۳/۱۶	.	.
شهرستان سنندج	۲۵/۳۷	۱۶/۳۳	۲۱۲/۹۸	.	.
سنندج	۲۵/۳۷	۱۶/۳۳	۲۱۲/۹۸	.	.
شهرستان قروه	۲۸/۸۹	۱۵	۲۲۰	.	.
قروه	۲۸/۸۹	۱۵	۲۲۰	.	.
شهرستان مریوان	۲۵	۱۷/۷۰	۱۳۰/۴۹	.	.
مریوان	۲۵	۱۷/۷۰	۱۳۰/۴۹	.	.
شهرستان دیواندره	۳۲/۷۴	.	۲۰۵/۴۹	.	.
دیواندره	۳۲/۷۴	.	۲۰۵/۴۹	.	.
شهرستان کامیاران	۱۴/۸۰	۱۲/۰۱	۱۳۹/۲۴	.	.
کامیاران	۱۴/۸۰	۱۲/۰۱	۱۳۹/۲۴	.	.
شهرستان دهگلان	۲۴/۴۸	۱۶/۵۰	۲۲۳/۶۲	.	.
دهگلان	۲۴/۴۸	۱۶/۵۰	۲۲۳/۶۲	.	.

۱۰۳- میانگین وزن لاشه یک رأس از انواع دام کشتار شده در هریک از کشتارگاه‌های استان کرمان: ۱۳۸۹ (کیلوگرم)

شرح	گوسفند و بره	بز و بزغاله	گاو و گوساله	گاومیش و بچه گاومیش	شتر و بچه شتر
کل استان	۱۲/۴۱	۱۱/۹۲	۱۶۰/۱۳	۰	۱۶۲/۲۴
شهرستان بافت	۱۲/۳۵	۱۱/۰۵	۱۲۷/۶۹	۰	۱۳۰
بافت	۱۲/۳۵	۱۱/۰۵	۱۲۷/۶۹	۰	۱۳۰
شهرستان بم	۱۷	۱۴/۹۸	۱۷۰/۸۷	۰	۲۱۰/۶۹
بم	۱۷	۱۴/۹۸	۱۷۰/۸۷	۰	۲۱۰/۶۹
شهرستان جیرفت	۱۲/۹۲	۱۳/۲۴	۱۲۸/۱۷	۰	۱۲۳/۰۷
جیرفت	۱۲/۹۲	۱۳/۲۴	۱۲۸/۱۷	۰	۱۲۳/۰۷
شهرستان رفسنجان	۱۲/۷۷	۱۲/۰۵	۱۵۲/۵۳	۰	۱۵۰
رفسنجان	۱۲	۱۲	۱۵۰	۰	۱۵۰
مس سرچشمه	۱۹/۵۸	۱۸	۲۰۰/۱۵	۰	۰
شهرستان زرنند	۱۸/۳۰	۱۵/۹۱	۲۱۴/۳۲	۰	۱۹۴/۳۷
زرنند	۱۸/۳۰	۱۵/۹۱	۲۱۴/۳۲	۰	۱۹۴/۳۷
شهرستان سیرجان	۱۴/۹۲	۱۲/۵۸	۲۰۶/۴۵	۰	۱۳۲/۸۳
سیرجان	۱۴/۸۲	۱۲/۵۷	۲۰۶/۴۴	۰	۱۳۱/۸۱
پاریز	۱۶	۱۲/۶۱	۲۱۲/۷۳	۰	۱۷۶/۶۷
شهرستان شهربابک	۱۷/۰۱	۱۳	۱۷۲/۱۲	۰	۲۱۹
شهر بابک	۱۷/۰۱	۱۳	۱۷۲/۱۲	۰	۲۱۹
شهرستان کرمان	۱۱/۷۹	۱۰/۷۷	۱۴۵/۸۱	۰	۱۵۰/۴۳
راین	۱۶/۱۲	۱۶/۱۳	۱۴۳/۸۸	۰	۱۳۴/۶۲
شهداد	۱۸/۳۳	۱۰	۱۵۰	۰	۰
گلیاف	۲۰	۱۸/۷۶	۲۱۵/۷۵	۰	۲۳۷/۵۰
جویار	۱۰/۵۳	۹/۳۰	۱۱۰	۰	۱۱۰
ماهان	۱۹/۱۲	۱۴/۵۸	۲۰۳/۵۷	۰	۱۳۱/۱۱
چترود	۱۲	۱۰	۱۷۰	۰	۱۸۰
کرمان	۱۱/۶۵	۱۰/۶۴	۱۴۳/۶۵	۰	۱۵۵/۲۲
شهرستان کهنوج	۱۴/۰۲	۱۲/۴۷	۱۳۲/۴۰	۰	۱۲۰
کهنوج	۱۴/۰۲	۱۲/۴۷	۱۳۲/۴۰	۰	۱۲۰
شهرستان بردسیر	۲۰/۰۱	۱۵/۰۴	۱۵۰/۰۷	۰	۹۸/۷۵
بردسیر	۲۰/۰۱	۱۵/۰۴	۱۵۰/۰۷	۰	۹۸/۷۵
شهرستان راور	۱۹	۱۴/۷۱	۲۱۹/۲۱	۰	۱۶۹/۳۴
راور	۱۹	۱۴/۷۱	۲۱۹/۲۱	۰	۱۶۹/۳۴
شهرستان عنبرآباد	۱۲	۱۲	۱۱۹/۷۴	۰	۱۷۰
عنبرآباد	۱۲	۱۲	۱۱۹/۷۴	۰	۱۷۰
شهرستان کوهبنان	۲۳/۷۸	۲۰/۴۷	۱۷۷/۳۸	۰	۱۶۵/۳۹
کوهبنان	۲۳/۷۸	۲۰/۴۷	۱۷۷/۳۸	۰	۱۶۵/۳۹
شهرستان ریگان	۱۷	۱۵	۱۷۰	۰	۲۱۰
محمدآباد	۱۷	۱۵	۱۷۰	۰	۲۱۰
شهرستان رابر	۱۳/۹۵	۱۱/۱۴	۱۴۰/۸۴	۰	۱۳۵
رابر	۱۳/۹۵	۱۱/۱۴	۱۴۰/۸۴	۰	۱۳۵
شهرستان انار	۱۴/۳۸	۱۳	۱۹۶/۲۹	۰	۲۴۰/۹۸
انار	۱۴/۳۸	۱۳	۱۹۶/۲۹	۰	۲۴۰/۹۸

۱۰۴- میانگین وزن لاشه یک رأس از انواع دام کشتار شده در هریک از کشتارگاه‌های استان کرمانشاه: ۱۳۸۹ (کیلوگرم)

شرح	گوسفند و بره	بز و بزغاله	گاو و گوساله	گاو میش و بچه گاو میش	شتر و بچه شتر
کل استان	۱۶/۴۶	۱۵/۱۵	۱۳۴/۶۴	.	.
شهرستان اسلام‌آباد	۱۵	۱۴	۱۱۰/۷۸	.	.
اسلام‌آباد	۱۵	۱۴	۱۱۰/۷۸	.	.
شهرستان کرمانشاه	۱۵/۸۷	۱۵/۹۰	.	.	.
کرمانشاه	۱۵/۸۷	۱۵/۹۰	.	.	.
شهرستان پاوه	۲۲/۶۳	۱۸/۸۸	۲۱۴/۹۳	.	.
پاوه	۲۲/۶۳	۱۸/۸۸	۲۱۴/۹۳	.	.
شهرستان سرپل ذهاب	۱۵	۱۵/۰۳	۱۱۰	.	.
سرپل ذهاب	۱۵	۱۵/۰۳	۱۱۰	.	.
شهرستان سنقر	۳۸	.	۱۸۴/۰۸	.	.
سنقر	۳۸	.	۱۸۴/۰۸	.	.
شهرستان کنگاور	۲۵/۰۱	.	۱۴۷/۶۳	.	.
کنگاور	۲۵/۰۱	.	۱۴۷/۶۳	.	.
شهرستان گیلانغرب	۱۵/۷۳	۱۲/۷۴	۲۳۴/۶۴	.	.
گیلانغرب	۱۵/۷۳	۱۲/۷۴	۲۳۴/۶۴	.	.
شهرستان جوانرود	۲۵/۳۴	۲۰/۱۵	۲۰۳/۶۱	.	.
جوانرود	۲۵/۳۴	۲۰/۱۵	۲۰۳/۶۱	.	.
شهرستان هرسین	۱۲	۱۲	۱۲۵	.	.
هرسین	۱۲	۱۲	۱۲۵	.	.
بیستون	۱۲	۱۲	۱۲۵	.	.
شهرستان ثلاث و باباجانی	۱۸	۱۵/۸۷	۱۰۰	.	.
تازه‌آباد	۱۸	۱۵/۸۷	۱۰۰	.	.
شهرستان دالاهو	۲۳/۸۹	۱۷/۹۱	۱۵۴/۸۵	.	.
کرد غرب	۲۳/۸۹	۱۷/۹۱	۱۵۴/۸۵	.	.
شهرستان روانسر	۱۹/۴۵	۱۱/۵۱	۱۶۱/۹۷	.	.
شاهو	۲۰/۲۹	۱۲	۲۰۰	.	.
روانسر	۱۹/۲۷	۱۱/۳۴	۱۵۲/۹۲	.	.
سایر کشتارگاه‌ها	۱۵/۲۳	۱۵/۷۶	.	.	.
سایر کشتارگاه‌ها	۱۵/۲۳	۱۵/۷۶	.	.	.

۱۰۵- میانگین وزن لاشه یک رأس از انواع دام کشتار شده در هریک از کشتارگاه‌های استان کهگیلویه و بویراحمد: ۱۳۸۹ (کیلوگرم)

شرح	گوسفند و بره	بز و بزغاله	گاو و گوساله	گاو میش و بچه گاو میش	شتر و بچه شتر
کل استان	۱۵/۶۲	۱۳/۲۳	۱۱۸/۶۸	•	•
شهرستان بویراحمد	۱۶/۷۲	۱۴/۹۳	۱۵۵/۷۳	•	•
یاسوج	۱۶/۷۲	۱۴/۹۳	۱۵۵/۷۳	•	•
شهرستان کهگیلویه	۱۳	۱۳	۸۰	•	•
چرام	۱۳	۱۳	۸۰	•	•
دهدشت	۱۳	۱۳	۸۰	•	•
شهرستان گچساران	۱۴/۶۸	۱۲/۵۰	۱۰۲/۵۸	•	•
دوگنبدان	۱۴/۶۸	۱۲/۵۷	۱۰۰	•	•
باشت	۱۵	۱۲	۱۶۵/۷۵	•	•
شهرستان دنا	۱۷	۱۳	۱۷۲	•	•
سی سخت	۱۷	۱۳	۱۷۲	•	•
شهرستان بهمئی	۱۴/۲۵	۱۱/۹۹	۲۲۰	•	•
کشتارگاه لیکک	۱۴/۲۵	۱۱/۹۹	۲۲۰	•	•

۱۰۶- میانگین وزن لاشه یک رأس از انواع دام کشتار شده در هریک از کشتارگاه‌های استان گلستان: ۱۳۸۹ (کیلوگرم)

شرح	گوسفند و بره	بز و بزغاله	گاو و گوساله	گاو میش و بچه گاو میش	شتر و بچه شتر
کل استان	۱۷/۵۲	۱۶/۲۱	۱۸۸/۵۷	۲۰۰	۱۶۳/۵۸
شهرستان بندر گز	۲۵	۲۰	۱۸۰	۲۰۰	.
بندر گز	۲۵	۲۰	۱۸۰	۲۰۰	.
شهرستان ترکمن	۲۰	۱۰	۱۵۰/۹۰	.	۱۴۹/۴۹
بندر ترکمن	۲۰	۱۰	۱۵۰/۹۰	.	۱۴۹/۴۹
شهرستان علی‌آباد	۱۲/۱۸	۱۱/۰۷	۱۵۳/۷۶	.	.
علی‌آباد	۱۲/۲۱	۱۱/۰۸	۱۵۳/۷۳	.	.
فاضل‌آباد	۱۲/۱۲	۱۱/۰۷	۱۵۳/۸۵	.	.
شهرستان کردکوی	۱۵/۷۷	۱۰	۱۵۰	.	.
کردکوی	۱۵/۷۷	۱۰	۱۵۰	.	.
شهرستان گرگان	۱۷/۷۹	۱۷/۱۲	۲۰۴/۵۰	.	.
جلین	۱۷/۷۹	۱۷/۱۲	۲۰۴/۵۰	.	.
شهرستان گنبد کاووس	۱۸/۱۱	۱۶/۱۷	۲۲۲/۱۷	.	۲۴۲/۳۰
گنبد کاووس	۱۸/۱۱	۱۶/۱۷	۲۲۲/۱۷	.	۲۴۲/۳۰
شهرستان مینودشت	۱۸	۱۶	۱۷۰/۱۲	.	.
گالیکش	۱۸	۱۶	۱۷۰/۱۲	.	.
شهرستان کلالة	۱۹/۹۳	۱۶/۰۴	۱۲۳/۶۸	.	۱۲۰
کلالة	۱۹/۹۳	۱۶/۰۴	۱۲۳/۶۸	.	۱۲۰
شهرستان آزادشهر	۱۴/۶۲	۱۳/۳۰	۱۷۰/۱۱	.	.
آزادشهر	۱۴/۶۲	۱۳/۳۰	۱۷۰/۱۱	.	.
شهرستان رامیان	۱۴/۱۵	۱۳/۷۵	۱۸۷/۵۳	.	.
خان ببین	۱۴	۱۴	۱۷۵	.	.
رامیان	۱۴/۲۸	۱۳/۷۰	۱۸۹/۷۵	.	.
شهرستان مراوه‌تپه	۲۰	۱۷	۱۰۰	.	۱۵۰
مراوه‌تپه	۲۰	۱۷	۱۰۰	.	۱۵۰
شهرستان گمیشان	۱۸	.	۱۵۰	.	.
گمیش‌تپه	۱۸	.	۱۵۰	.	.

۱۰۷- میانگین وزن لاشه یک رأس از انواع دام کشتار شده در هریک از کشتارگاه‌های استان گیلان: ۱۳۸۹ (کیلوگرم)

شرح	گوسفند و بره	بز و بزغاله	گاو و گوساله	گاو میش و بچه گاو میش	شتر و بچه شتر
کل استان	۱۸/۸۶	۱۷/۱۵	۱۴۹/۸۳	۱۵۷/۴۲	۰
شهرستان تالش	۱۳/۸۷	۱۵	۶۴/۱۲	۱۱۹/۳۸	۰
تالش	۱۳/۸۷	۱۵	۶۴/۱۲	۱۱۹/۳۸	۰
شهرستان رشت	۲۴/۴۷	۱۸/۱۶	۱۷۵/۹۷	۱۹۱/۹۰	۰
رشت	۲۴/۴۷	۱۸/۱۶	۱۷۵/۹۷	۱۹۱/۹۰	۰
شهرستان رودبار	۲۴/۷۱	۲۰/۴۰	۱۷۱/۶۲	۰	۰
منجیل	۲۴/۷۱	۲۰/۴۰	۱۷۱/۶۲	۰	۰
شهرستان رودسر	۱۴/۳۵	۱۳/۶۲	۱۴۶/۰۱	۰	۰
چابکسر	۱۵	۱۵	۱۵۰	۰	۰
رحیم‌آباد	۱۴/۸۷	۱۴/۵۷	۱۴۹/۲۸	۰	۰
رودسر	۱۴/۵۷	۱۴	۱۴۴/۸۸	۰	۰
کلاچای	۱۴	۱۳	۱۴۲/۲۰	۰	۰
شهرستان لنگرود	۱۵/۳۵	۱۳/۱۹	۱۴۲/۹۷	۰	۰
لنگرود	۱۵/۳۵	۱۳/۱۹	۱۴۲/۹۷	۰	۰
شهرستان املش	۲۰	۱۵/۶۳	۱۹۳/۷۲	۲۰۰	۰
املش	۲۰	۱۵/۶۳	۱۹۳/۷۲	۲۰۰	۰
شهرستان سیاهکل	۲۰	۱۲	۱۱۸	۰	۰
سیاهکل	۲۰	۱۲	۱۱۸	۰	۰

۱۰۸- میانگین وزن لاشه یک رأس از انواع دام کشتار شده در هریک از کشتارگاه‌های استان لرستان: ۱۳۸۹ (کیلوگرم)

شرح	گوسفند و بره	بز و بزغاله	گاو و گوساله	گاو میش و بچه گاو میش	شتر و بچه شتر
کل استان	۲۰/۵۳	۱۶	۱۶۰/۹۵	۱۸۰	۰
شهرستان الیگودرز	۲۰	۰	۱۰۰/۱۳	۰	۰
الیگودرز	۲۰	۰	۱۰۰/۱۳	۰	۰
شهرستان بروجرд	۲۰	۱۴/۸۷	۱۷۸/۰۱	۱۸۰	۰
اشترینان	۱۸/۱۱	۱۹	۸۸/۳۳	۰	۰
بروجرد	۲۰/۰۱	۱۴/۸۶	۱۸۰/۴۱	۱۸۰	۰
شهرستان خرم‌آباد	۱۹/۹۶	۱۵/۹۴	۱۶۶/۱۳	۰	۰
خرم‌آباد	۱۹/۹۶	۱۵/۹۴	۱۶۶/۱۳	۰	۰
شهرستان دلفان	۲۵/۰۵	۲۴/۱۰	۱۲۲/۰۲	۰	۰
نورآباد	۲۵/۰۵	۲۴/۱۰	۱۲۲/۰۲	۰	۰
شهرستان دورود	۲۵/۵۰	۱۹/۰۳	۱۷۰/۷۷	۰	۰
دورود	۲۵/۵۰	۱۹/۰۳	۱۷۰/۷۷	۰	۰
شهرستان کوه‌دشت	۱۵/۹۴	۱۴	۱۱۷/۴۴	۰	۰
کوه‌دشت	۱۵/۹۴	۱۴	۱۱۷/۴۴	۰	۰
شهرستان ازنا	۱۹/۶۴	۱۴/۱۹	۱۶۴/۹۱	۰	۰
ازنا	۱۹/۶۴	۱۴/۱۹	۱۶۴/۹۱	۰	۰
شهرستان پلدختر	۲۰	۱۵	۹۹/۹۹	۰	۰
پلدختر	۲۰	۱۵	۹۹/۹۹	۰	۰
شهرستان سلسله	۲۲/۶۴	۱۸/۳۸	۱۹۹/۹۹	۰	۰
الشتر	۲۲/۶۴	۱۸/۳۸	۱۹۹/۹۹	۰	۰

۱۰۹- میانگین وزن لاشه یک رأس از انواع دام کشتار شده در هریک از کشتارگاه‌های استان مازندران: ۱۳۸۹ (کیلوگرم)

شرح	گوسفند و بره	بز و بزغاله	گاو و گوساله	گاو میش و بچه گاو میش	شتر و بچه شتر
کل استان	۱۸/۴۹	۱۴/۲۲	۱۶۳/۶۰	.	.
شهرستان آمل	۲۱/۲۵	۱۶/۱۱	۱۹۹/۹۰	.	.
آمل	۲۱/۲۵	۱۶/۱۱	۱۹۹/۹۰	.	.
شهرستان بابل	۲۰/۹۸	۱۴/۹۴	۲۰۴/۰۷	.	.
بابل	۲۰/۹۸	۱۴/۹۴	۲۰۴/۰۷	.	.
شهرستان بهشهر	۱۴/۹۹	۱۲	۱۴۹/۸۹	.	.
بهشهر	۱۴/۹۹	۱۲	۱۴۹/۸۹	.	.
شهرستان تنکابن	۲۵/۰۳	۱۳	۱۴۱/۷۲	.	.
نشتارود	۲۵/۰۳	۱۳	۱۴۱/۷۲	.	.
شهرستان رامسر	۱۵	۱۵/۰۱	۱۵۰/۱۱	.	.
رامسر	۱۵	۱۵/۰۱	۱۵۰/۲۰	.	.
کتالم و سادات شهر	۱۵	۱۵	۱۵۰	.	.
شهرستان ساری	۱۶/۷۸	۱۳/۳۲	۱۵۷/۷۱	.	.
ساری	۱۶/۷۸	۱۳/۳۲	۱۵۷/۷۱	.	.
شهرستان سوادکوه	۱۸/۶۲	۱۴/۵۲	۱۵۰/۲۹	.	.
پل سفید	۲۰/۸۱	۱۳/۷۶	۱۵۳/۵۱	.	.
زیرآب	۱۸/۱۵	۱۵/۹۰	۱۵۰/۵۳	.	.
شیرگاه	۱۷/۱۰	.	۱۴۸/۲۷	.	.
شهرستان نور	۱۵/۸۲	۱۷/۰۳	۱۶۰/۴۶	.	.
نور	۱۵/۸۲	۱۷/۰۳	۱۶۰/۴۶	.	.
شهرستان نوشهر	۱۹/۵۵	۱۴/۷۱	۱۳۷/۶۶	.	.
نوشهر	۱۹/۵۵	۱۴/۷۱	۱۳۷/۶۶	.	.
شهرستان بابلسر	۱۵	.	۱۴۹/۹۷	.	.
بابلسر	۱۵	.	۱۴۹/۹۷	.	.
شهرستان محمودآباد	۱۶	۱۳/۰۱	۱۲۰	.	.
محمودآباد	۱۶	۱۳/۰۱	۱۲۰	.	.
شهرستان چالوس	۱۸/۸۷	۱۴/۷۸	۱۱۱/۹۲	.	.
چالوس	۱۹/۰۷	۱۴/۸۴	۱۱۴	.	.
کلاردشت	۱۸/۹۴	۱۴/۶۷	۱۰۵/۷۸	.	.
مرزن‌آباد	۱۸/۰۸	۱۴/۶۶	۱۰۶/۸۶	.	.
شهرستان گلوگاه	۲۰	.	۲۰۰	.	.
گلوگاه	۲۰	.	۲۰۰	.	.
شهرستان فریدون کنار	۱۵	.	۱۴۹/۹۰	.	.
فریدون کنار	۱۵	.	۱۴۹/۹۰	.	.

۱۱۰- میانگین وزن لاشه یک رأس از انواع دام کشتار شده در هریک از کشتارگاه‌های استان مرکزی: ۱۳۸۹ (کیلوگرم)

شرح	گوسفند و بره	بز و بزغاله	گاو و گوساله	گاو میش و بچه گاو میش	شتر و بچه شتر
کل استان	۲۲/۵۱	۱۷/۸۱	۲۰۲/۶۰	.	.
شهرستان اراک	۲۱/۴۱	۱۷/۸۳	۲۱۷/۴۴	.	.
اراک	۲۱/۴۱	۱۷/۸۳	۲۱۷/۴۴	.	.
شهرستان آشتیان	۲۵	۱۷/۸۹	۱۷۴/۳۸	.	.
آشتیان	۲۵	۱۷/۸۹	۱۷۴/۳۸	.	.
شهرستان تفرش	۲۱/۰۵	۱۵/۵۰	۲۳۰/۶۷	.	.
تفرش	۲۱/۰۵	۱۵/۵۰	۲۳۰/۶۷	.	.
شهرستان خمین	۲۲/۳۷	۱۵/۶۲	۲۳۲/۹۶	.	.
خمین	۲۲/۳۷	۱۵/۶۲	۲۳۲/۹۶	.	.
شهرستان دلیمان	۲۱/۶۴	۱۹/۸۴	۱۸۵/۲۶	.	.
دلیمان	۲۱/۸۰	۱۹/۹۶	۱۸۵/۱۲	.	.
نراق	۲۰/۷۴	۱۷/۵۳	۱۹۰/۴۴	.	.
شهرستان ساوه	۲۵	۱۸/۵۸	۱۶۲/۱۳	.	.
ساوه	۲۵	۱۸/۵۸	۱۶۲/۱۳	.	.
شهرستان شازند	۲۲/۹۴	۱۷/۹۹	۱۷۰/۱۵	.	.
آستانه	۲۲/۸۳	۱۷/۹۸	۱۶۹/۹۵	.	.
شازند	۲۲/۹۷	۱۷/۹۹	۱۷۰/۱۸	.	.
شهرستان محلات	۲۳/۷۳	۱۵/۹۹	۱۷۶/۳۴	.	.
محلات	۲۳/۷۳	۱۵/۹۹	۱۷۶/۳۴	.	.
شهرستان زرنديه	۲۸/۵۰	۱۹/۸۱	۲۳۲/۰۶	.	.
زاویه	۲۸/۵۰	۱۹/۸۱	۲۳۲/۰۶	.	.
شهرستان کمیجان	۲۱/۸۹	.	۲۲۶/۴۹	.	.
کمیجان	۲۱/۸۹	.	۲۲۶/۴۹	.	.

۱۱۱- میانگین وزن لاشه یک رأس از انواع دام کشتار شده در هریک از کشتارگاه‌های استان هرمزگان: ۱۳۸۹ (کیلوگرم)

شرح	گوسفند و بره	بز و بزغاله	گاو و گوساله	گاومیش و بچه گاومیش	شتر و بچه شتر
کل استان	۱۵/۶۱	۱۱/۶۳	۱۳۲/۳۴	۱۵۶/۶۷	۱۰۷/۲۱
شهرستان بندر عباس	۱۵/۴۳	۱۱/۱۰	۱۴۲/۵۶	.	۹۹/۹۲
بندر عباس	۱۵/۴۳	۱۱/۱۰	۱۴۲/۵۶	.	۹۹/۹۲
شهرستان بندر لنگه	۱۳/۲۹	۱۳/۷۳	۱۷۴/۵۵	۱۵۶/۶۷	۱۵۷/۵۰
بندر لنگه	۱۳/۲۹	۱۳/۷۳	۱۷۴/۵۵	۱۵۶/۶۷	۱۵۷/۵۰
شهرستان قشم	۲۱/۹۱	۱۸/۳۴	۱۴۸/۶۶	.	۱۴۹
قشم	۲۱/۹۱	۱۸/۳۴	۱۴۸/۶۶	.	۱۴۹
شهرستان میناب	۱۳	۱۱/۹۱	۸۰	.	.
میناب	۱۳	۱۱/۹۱	۸۰	.	.
شهرستان جاسک	۱۷/۷۳	۱۵/۶۸	۱۳۷/۲۰	.	.
بندر جاسک	۱۷/۷۳	۱۵/۶۸	۱۳۷/۲۰	.	.
شهرستان رودان	۱۶	۱۵/۵۸	۸۸/۷۶	.	۲۱۲/۵۰
دهبارز	۱۶	۱۵/۵۸	۸۸/۷۶	.	۲۱۲/۵۰
شهرستان حاجی‌آباد	۱۵/۲۹	۱۲/۷۶	۱۰۰/۳۶	.	۸۷/۲۷
حاجی‌آباد	۱۵/۲۹	۱۲/۷۶	۱۰۰/۳۶	.	۸۷/۲۷
شهرستان پارسیان	.	۱۲/۰۱	۱۱۰	.	.
پارسیان	.	۱۲/۰۱	۱۱۰	.	.

۱۱۲- میانگین وزن لاشه یک رأس از انواع دام کشتار شده در هریک از کشتارگاه‌های استان همدان: ۱۳۸۹ (کیلوگرم)

شرح	گوسفند و بره	بز و بزغاله	گاو و گوساله	گاومیش و بچه گاومیش	شتر و بچه شتر
کل استان	۲۱/۵۴	۱۸/۲۹	۲۰۷/۰۲	.	.
شهرستان تویسرکان	۲۱/۴۶	۲۱/۶۴	۲۱۶/۲۹	.	.
تویسرکان	۲۱/۴۶	۲۱/۶۴	۲۱۶/۲۹	.	.
شهرستان ملایر	۲۴/۸۵	۱۸/۸۳	۲۰۶/۲۴	.	.
ملایر	۲۴/۸۵	۱۸/۸۳	۲۰۶/۲۴	.	.
شهرستان نهاوند	۲۲/۶۲	۱۸/۶۲	۲۲۹/۷۴	.	.
نهاوند	۲۲/۶۲	۱۸/۶۲	۲۲۹/۷۴	.	.
شهرستان کیبودرآهنگ	۲۱/۲۳	۲۱/۱۳	۲۰۰	.	.
کیبودرآهنگ	۲۱/۲۳	۲۱/۱۳	۲۰۰	.	.
شهرستان اسدآباد	۲۲/۷۷	۱۷/۸۵	۱۸۰/۰۷	.	.
اسدآباد	۲۲/۷۷	۱۷/۸۵	۱۸۰/۰۷	.	.
شهرستان بهار	۲۰	۱۸	۲۰۰	.	.
بهار	۲۰	۱۸	۲۰۰	.	.
شهرستان رزن	۱۹/۷۳	۱۵/۸۹	۱۶۲/۲۶	.	.
قروه درجزین	۱۹/۷۳	۱۵/۸۹	۱۶۲/۲۶	.	.
شهرستان فامنین	۲۵	۲۰	۲۰۰	.	.
فامنین	۲۵	۲۰	۲۰۰	.	.

۱۱۳- میانگین وزن لاشه یک رأس از انواع دام کشتار شده در هریک از کشتارگاه‌های استان یزد: ۱۳۸۹ (کیلوگرم)

شرح	گوسفند و بره	بز و بزغاله	گاو و گوساله	گاو میش و بچه گاو میش	شتر و بچه شتر
کل استان	۲۲/۲۲	۱۵/۶۳	۲۱۹/۴۱	۰	۲۱۴/۳۲
شهرستان اردکان	۲۱/۳۵	۱۸/۹۵	۲۰۶/۹۳	۰	۱۸۱/۴۹
اردکان	۲۱/۳۵	۱۸/۹۵	۲۰۶/۹۳	۰	۱۸۱/۴۹
شهرستان بافق	۱۶/۷۱	۱۶/۸۸	۲۱۳/۹۶	۰	۲۱۹/۵۶
باقق	۱۶/۷۱	۱۶/۸۸	۲۱۳/۹۶	۰	۲۱۹/۵۶
شهرستان مهریز	۳۰/۰۳	۱۹/۷۹	۲۰۰/۵۷	۰	۲۲۱/۳۴
مهریز	۳۰/۰۳	۱۹/۷۹	۲۰۰/۵۷	۰	۲۲۱/۳۴
شهرستان میبد	۲۱/۲۱	۱۳	۲۰۰	۰	۲۲۰
میبد	۲۱/۲۱	۱۳	۲۰۰	۰	۲۲۰
شهرستان ابرکوه	۲۴/۹۶	۲۰/۱۱	۳۲۶/۰۳	۰	۳۳۳/۷۹
ابرکوه	۲۴/۹۶	۲۰/۱۱	۳۲۶/۰۳	۰	۳۳۳/۷۹
شهرستان صدوق	۱۷/۴۳	۱۲/۱۳	۲۰۶/۳۲	۰	۱۸۴/۲۹
اشکذر	۱۷/۴۳	۱۲/۱۳	۲۰۶/۳۲	۰	۱۸۴/۲۹
شهرستان خاتم	۲۸/۸۹	۲۴/۹۲	۲۶۳/۶۱	۰	۲۲۰/۶۹
مروست	۲۸/۶۱	۲۵/۳۲	۲۶۵/۵۶	۰	۲۶۶/۷۰
هرات	۲۹/۲۴	۲۴/۷۸	۲۶۰/۳۰	۰	۲۰۵/۱۹
شهرستان طبس	۲۰/۶۶	۱۵/۲۵	۱۹۹/۹۵	۰	۹۰/۲۰
طبس	۲۰/۶۶	۱۵/۲۵	۱۹۹/۹۵	۰	۹۰/۲۰
شهرستان بهاباد	۲۹/۵۲	۲۸/۳۹	۳۶۹/۳۸	۰	۴۵۳/۳۳
بهاباد	۲۹/۵۲	۲۸/۳۹	۳۶۹/۳۸	۰	۴۵۳/۳۳

۱۱۴- تعداد کل کشتار، تعداد، وزن و میانگین وزن لاشه‌های ضبیطی، وزن اعضای ضبیط شده و وزن کل لاشه اعضای ضبیط شده (رأس- کیلوگرم) گوسفند و بره: ۱۳۸۹

وزن کل لاشه و اعضای ضبیط شده	وزن اعضای ضبیط شده	لاشه‌های ضبیطی			تعداد کل کشتار (لاشه قابل مصرف + لاشه ضبیطی کلی)	استان
		میانگین وزن یک لاشه	وزن	تعداد		
۳۶۰۸۷۱	۱۴۱۳۲۶	۱۷/۸۶	۲۱۹۵۴۵	۱۲۲۹۰	۴۸۹۶۰۳۹	کل کشور
۲۴۲۸۸	۱۶۳۹۵	۲۰/۱۶۶	۷۸۹۳	۳۸۲	۲۱۷۷۵۶	آذربایجان شرقی
۴۷۶۵	۱۵۵۸	۱۶/۹۷	۳۲۰۷	۱۸۹	۳۳۳۱۵	آذربایجان غربی
۲۹۶۴۲	۱۶۷۷۴	۲۰/۲۶	۱۲۸۶۸	۶۳۵	۱۸۲۶۱۹	اردبیل
۶۲۴۷۰	۲۷۱۳۸	۲۰/۵۳	۳۵۳۳۲	۱۷۲۱	۷۰۱۲۰۷	اصفهان
۳۳۰	۳۷	۱۶/۲۸	۲۹۳	۱۸	۱۶۸۴۸	ایلام
۶۸۴	۳۰۰	۲۰/۲۱	۳۸۴	۱۹	۴۷۰۲	بوشهر
۲۳۳۱۸	۱۲۳۵۳	۱۴/۷۲	۱۰۹۶۵	۷۴۵	۱۱۷۷۶۴۳	تهران
۸۴۴۴	۵۵۶۸	۱۸/۲۰	۲۸۷۶	۱۵۸	۷۰۷۷۷	چهارمحال و بختیاری
۱۶۴۳	۱۳۹	۱۵/۱۹	۱۵۰۴	۹۹	۲۶۰۸۴	خراسان جنوبی
۲۵۶۷۵	۷۰۸۰	۱۵/۰۶	۱۸۵۹۵	۱۲۳۵	۸۱۷۲۲۷	خراسان رضوی
۲۵۷۵	۱۰۱۵	۱۷/۹۳	۱۵۶۰	۸۷	۲۹۱۸۰	خراسان شمالی
۱۲۹۸۶	۲۷۱۵	۱۵/۶۳	۱۰۲۷۱	۶۵۷	۲۴۷۵۱۳	خوزستان
۳۶۱۵	۱۳۳۳	۱۹/۸۴	۲۲۸۲	۱۱۵	۱۶۸۶۱	زنجان
۴۵۱۲	۷۰۲	۲۱/۵۳	۳۸۱۰	۱۷۷	۶۸۹۱۱	سمنان
۵۹۱۵	۱۶۵۱	۱۶/۵۳	۴۲۶۴	۲۵۸	۱۰۰۰۵۴	سیستان و بلوچستان
۱۵۳۸۵	۳۳۴۲	۱۸/۲۷	۱۲۰۴۳	۶۵۹	۱۵۴۶۶۴	فارس
۲۷۴۵	۰	۲۱/۱۲	۲۷۴۵	۱۳۰	۲۴۸۶۴	قزوین
۲۲۹۹۳	۱۱۰۵۳	۱۵	۱۱۹۴۰	۷۹۶	۲۰۹۶۳۴	قم
۷۸۶۹	۱۷۷۳	۲۱/۱۷	۶۰۹۶	۲۸۸	۲۶۷۱۸	کردستان
۴۵۴۳	۱۰۳۴	۱۵/۸۸	۳۵۰۹	۲۲۱	۱۰۳۲۶۶	کرمان
۷۶۸۳	۱۱۵۹	۱۶/۴۷	۶۵۲۴	۳۹۶	۸۳۷۷۲	کرمانشاه
۴۸۲۸	۱۷۴۳	۱۵/۹۸	۳۰۸۵	۱۹۳	۲۶۲۰۰	کهگیلویه و بویراحمد
۵۱۴۴	۱۱۰۹	۱۷/۳۹	۴۰۳۵	۲۳۲	۷۴۵۲۵	گلستان
۱۴۰۱۵	۷۷۸۴	۲۰/۶۳	۶۲۳۱	۳۰۲	۴۷۰۱۸	گیلان
۲۴۵۶۷	۷۹۶۹	۱۵/۸۷	۱۶۵۹۸	۱۰۴۶	۷۰۴۲۹	لرستان
۱۳۰۷۰	۴۰۸۶	۱۸	۸۹۸۴	۴۹۹	۱۱۲۶۹۱	مازندران
۵۳۵۵	۱۳۷۸	۱۹/۹۸	۳۹۷۷	۱۹۹	۶۵۱۷۱	مرکزی
۵۴۲	۹۵	۱۷/۸۸	۴۴۷	۲۵	۸۹۴۸	هرمزگان
۱۷۵۴۴	۲۵۶۲	۲۲/۶۰	۱۴۹۸۲	۶۶۳	۹۴۰۱۶	همدان
۳۷۲۶	۱۴۸۱	۱۵/۳۸	۲۲۴۵	۱۴۶	۸۳۴۲۶	یزد

۱۱۵- تعداد کل کشتار، تعداد، وزن و میانگین وزن لاشه‌های ضبطی، وزن اعضای ضبط شده و وزن کل لاشه اعضای ضبط شده (رأس- کیلوگرم) بز و بزغاله: ۱۳۸۹

وزن کل لاشه و اعضای ضبط شده	وزن اعضای ضبط شده	لاشه‌های ضبطی			تعداد کل کشتار (لاشه قابل مصرف + لاشه ضبطی کلی)	استان
		میانگین وزن یک لاشه	وزن	تعداد		
۱۶۶۱۰	۳۷۵۲۲	۱۳/۷۵	۴۹۰۸۸	۳۵۶۹	۱۷۵۲۶۸۳	کل کشور
۲۳۲۹	۲۰۱۸	۱۶/۳۷	۳۱۱	۱۹	۱۰۷۲۷	آذربایجان شرقی
۳۱۳	۲۴۲	۱۷/۷۵	۷۱	۴	۷۱۹۳	آذربایجان غربی
۵۹۶	۵۰	۱۵/۱۷	۵۴۶	۳۶	۶۵۷۲	اردبیل
۲۱۴۲۳	۹۷۴۵	۱۳/۸۹	۱۱۶۷۸	۸۴۱	۵۴۱۹۷۲	اصفهان
۱۰۰	۲۷	۱۲/۱۷	۷۳	۶	۵۶۸۱	ایلام
۷۸۲	۳۸۸	۱۴/۰۷	۳۹۴	۲۸	۱۳۶۹۸	بوشهر
۱۳۹۰	۱۰۷۱	۱۲/۷۶	۳۱۹	۲۵	۹۷۶۲۱	تهران
۲۰۱۵	۱۲۴۸	۱۴/۲۰	۷۶۷	۵۴	۱۲۵۶۰	چهارمحال و بختیاری
۶۷۴	۹۲	۱۲/۳۸	۵۸۲	۴۷	۱۷۲۹۸	خراسان جنوبی
۹۵۰	۴۸۰	۱۳/۸۲	۴۷۰	۳۴	۸۱۰۲۵	خراسان رضوی
۶۶۰	۳۹۲	۱۱/۶۵	۲۶۸	۲۳	۲۴۱۳۸	خراسان شمالی
۴۲۶۲	۱۴۰۵	۱۳/۲۳	۲۸۵۷	۲۱۶	۱۰۸۴۴۳	خوزستان
۴۴	۲۹	۱۵	۱۵	۱	۳۷۸۷	زنجان
۷۶۷	۵۷۹	۱۲/۵۳	۱۸۸	۱۵	۳۵۶۱۲	سمنان
۳۹۶	۳۲۴	۱۸	۷۲	۴	۱۳۴۱۷	سیستان و بلوچستان
۱۲۰۹۳	۲۶۱۷	۱۲/۸۹	۹۴۷۶	۷۳۵	۲۴۹۷۹۹	فارس
۵۷	۰	۱۴/۲۵	۵۷	۴	۱۰۵۱۰	قزوین
۹۴۶۹	۴۲۱۹	۱۵	۵۲۵۰	۳۵۰	۶۰۳۷۵	قم
۱۲۲۴	۳۴۷	۱۴/۶۲	۸۷۷	۶۰	۷۱۵۰	کردستان
۱۸۱۶	۷۰۱	۱۴/۶۷	۱۱۱۵	۷۶	۶۲۰۴۷	کرمان
۵۸۶	۱۱۰	۱۱/۶۱	۴۷۶	۴۱	۲۸۵۸۱	کرمانشاه
۶۱۱۶	۲۳۲۹	۱۳/۶۷	۳۷۸۷	۲۷۷	۴۵۲۱۴	کهگیلویه و بویراحمد
۲۶۷۷	۱۳۶۵	۱۷/۰۴	۱۳۱۲	۷۷	۳۶۳۳۰	گلستان
۲۲۷۰	۲۰۴۲	۱۶/۲۹	۲۲۸	۱۴	۵۳۴۵۷	گیلان
۴۱۰۰	۱۵۸۷	۱۴/۳۶	۲۵۱۳	۱۷۵	۲۲۹۹۵	لرستان
۳۷۴۳	۲۱۷۷	۱۲/۵۳	۱۵۶۶	۱۲۵	۶۱۸۱۱	مازندران
۷۴۳	۴۸۴	۱۵/۲۴	۲۵۹	۱۷	۴۷۹۸۷	مرکزی
۱۰۰۲	۲۹۹	۱۲/۱۲	۷۰۳	۵۸	۲۰۵۹۴	هرمزگان
۱۵۶۲	۲۱۳	۱۷/۹۹	۱۳۴۹	۷۵	۱۳۴۶۵	همدان
۲۴۵۱	۹۴۲	۱۱/۴۳	۱۵۰۹	۱۳۲	۵۲۶۲۴	یزد

۱۱۶- تعداد کل کشتار، تعداد، وزن و میانگین وزن لاشه‌های ضبیطی، وزن اعضای ضبیط شده و وزن کل لاشه اعضای ضبیط شده (رأس- کیلوگرم) گاو و گوساله: ۱۳۸۹

وزن کل لاشه و اعضای ضبیط شده	وزن اعضای ضبیط شده	لاشه‌های ضبیطی			تعداد کل کشتار (لاشه قابل مصرف + لاشه ضبیطی کلی)	استان
		میانگین وزن یک لاشه	وزن	تعداد		
۲۳۹۴۷۲۰	۳۵۹۳۰۷	۱۶۶/۵۲	۲۰۳۵۴۱۳	۱۲۲۲۳	۱۲۴۶۸۲۰	کل کشور
۹۸۸۲۳	۲۴۱۹۵	۱۹۲/۳۴	۷۴۶۲۸	۳۸۸	۶۲۲۲۴	آذربایجان شرقی
۳۲۷۵۲	۴۴۴۰	۱۴۹/۸۰	۲۸۳۱۲	۱۸۹	۴۲۶۱۵	آذربایجان غربی
۶۵۱۱۳	۹۵۴۸	۱۵۶/۰۸	۵۵۵۶۵	۳۵۶	۲۵۷۴۸	اردبیل
۲۱۵۲۹۷	۳۲۷۹۶	۱۹۷/۷۳	۱۸۲۵۰۱	۹۲۳	۵۶۲۷۷	اصفهان
۹۲۹۳	۵۸	۱۵۳/۹۲	۹۲۳۵	۶۰	۴۲۸۸	ایلام
۱۴۴۵	۳۵۵	۱۸۱/۶۷	۱۰۹۰	۶	۴۸۹۰	بوشهر
۴۶۱۷۴۲	۸۰۰۱۱	۱۶۲/۳۷	۳۸۱۷۳۱	۲۳۵۱	۲۴۲۰۳۹	تهران
۳۶۶۱۲	۸۹۱۵	۱۶۶/۸۵	۲۷۶۹۷	۱۶۶	۹۸۸۸	چهارمحال و بختیاری
۱۰۰۷۷	۹۸۵	۱۵۱/۵۳	۹۰۹۲	۶۰	۴۵۱۴	خراسان جنوبی
۲۰۰۳۷۴	۴۸۹۱۲	۱۶۴/۱۰	۱۵۱۴۶۲	۹۲۳	۸۱۹۶۶	خراسان رضوی
۱۷۲۳۰	۲۶۶۶	۱۶۳/۶۴	۱۴۵۶۴	۸۹	۷۷۲۶	خراسان شمالی
۱۰۸۲۹۳	۱۰۳۴۱	۱۲۸/۸۸	۹۷۹۵۲	۷۶۰	۵۵۲۹۲	خوزستان
۴۵۰۵۷	۳۸۵۸	۱۸۲/۳۰	۴۱۱۹۹	۲۲۶	۲۰۰۶۰	زنجان
۳۶۱۷۱	۲۴۲۸	۱۶۴/۶۰	۳۳۷۴۳	۲۰۵	۷۷۹۷	سمنان
۱۲۲۳۱۹	۱۴۵۹۹	۲۰۸/۳۶	۱۰۷۷۲۰	۵۱۷	۱۷۰۲۷۵	سیستان و بلوچستان
۱۳۱۷۳۰	۱۳۶۱۶	۲۱۷/۵۲	۱۱۸۱۱۴	۵۴۳	۴۰۸۵۶	فارس
۷۱۳۱۳	۰	۲۱۴/۸۰	۷۱۳۱۳	۳۳۲	۲۱۹۷۵	قزوین
۱۱۳۴۲۶	۱۵۴۷۶	۱۵۰	۹۷۹۵۰	۶۵۳	۹۶۹۸	قم
۷۱۰۶۹	۱۰۵۴۰	۱۶۱/۴۱	۶۰۵۲۹	۳۷۵	۳۰۴۸۴	کردستان
۳۸۵۴۹	۲۰۹۵	۱۵۸/۵۰	۳۶۴۵۴	۲۳۰	۳۱۹۴۷	کرمان
۴۹۹۸۵	۱۲۷۳	۹۲/۲۶	۴۸۷۱۲	۵۲۸	۴۹۰۳۵	کرمانشاه
۷۶۶۷	۸۲۷	۱۲۰	۶۸۴۰	۵۷	۲۳۴۸	کهگیلویه و بویراحمد
۲۴۳۳۹	۶۶۷۴	۱۷۴/۹۰	۱۷۶۶۵	۱۰۱	۱۴۹۳۸	گلستان
۸۷۸۰۴	۱۷۱۲۵	۱۶۲/۱۱	۷۰۶۷۹	۴۳۶	۷۳۲۶۳	گیلان
۷۷۴۸۷	۱۵۱۲۰	۱۴۴/۳۷	۶۲۳۶۷	۴۳۲	۴۳۱۳۱	لرستان
۶۰۴۸۴	۷۹۸۶	۱۵۶/۲۴	۵۲۴۹۸	۳۳۶	۵۶۱۶۷	مازندران
۸۹۰۵۷	۸۴۹۸	۱۶۲/۰۹	۸۰۵۵۹	۴۹۷	۲۵۴۹۶	مرکزی
۶۵۵۹	۷۱۴	۱۵۷/۹۷	۵۸۴۵	۳۷	۱۸۳۶۰	هرمزگان
۹۲۰۲۹	۱۱۷۳۶	۲۰۲/۲۵	۸۰۲۹۳	۳۹۷	۲۷۸۷۱	همدان
۱۲۶۲۴	۳۵۲۰	۱۸۲/۰۸	۹۱۰۴	۵۰	۵۶۵۲	یزد

۱۱۷- تعداد کل کشتار، تعداد، وزن و میانگین وزن لاشه‌های ضبیطی، وزن اعضای ضبیط شده و وزن کل لاشه اعضای ضبیط شده (رأس- کیلوگرم) گاو میش و بچه گاو میش: ۱۳۸۹

وزن کل لاشه و اعضای ضبیط شده	وزن اعضای ضبیط شده	لاشه‌های ضبیطی			تعداد کل کشتار (لاشه قابل مصرف + لاشه ضبیطی کلی)	استان
		میانگین وزن یک لاشه	وزن	تعداد		
۱۹۵۹۰	۵۲۹۶	۱۸۵/۶۴	۱۴۲۹۴	۷۷	۲۰۱۴۶	کل کشور
۵۵۳۹	۳۸۸۴	۲۰۶/۱۸۸	۱۶۵۵	۸	۴۵۶۹	آذربایجان شرقی
۱۶۷۹	۵۲۴	۱۹۲/۵۰	۱۱۵۵	۶	۳۴۱۲	آذربایجان غربی
۱۳۸۶	۴۸۶	۱۸۰	۹۰۰	۵	۲۹۶۴	اردبیل
.	۱	اصفهان
.	ایلام
.	بوشهر
.	تهران
.	۸	چهارمحال و بختیاری
.	خراسان جنوبی
.	خراسان رضوی
.	۳	خراسان شمالی
۱۰۴۱۱	۵۷	۱۸۴/۸۹	۱۰۳۵۴	۵۶	۸۲۲۹	خوزستان
.	زنجان
.	سمنان
.	۴۰	سیستان و بلوچستان
۲۰۴	۴۴	۱۶۰	۱۶۰	۱	۵۱	فارس
.	قزوین
.	قم
.	کردستان
.	کرمان
.	کرمانشاه
.	کهگیلویه و بویراحمد
.	۵	گلستان
۳۷۱	۳۰۱	۷۰	۷۰	۱	۸۵۴	گیلان
.	۴	لرستان
.	مازندران
.	مرکزی
.	۶	هرمزگان
.	همدان
.	یزد

۱۱۸- تعداد کل کشتار، تعداد، وزن و میانگین وزن لاشه‌های ضبیطی، وزن اعضای ضبیط شده و وزن کل لاشه اعضای ضبیط شده شتر و بچه شتر: ۱۳۸۹ (نفر- کیلوگرم)

وزن کل لاشه و اعضای ضبیط شده	وزن اعضای ضبیط شده	لاشه‌های ضبیطی			تعداد کل کشتار (لاشه قابل مصرف + لاشه ضبیطی کلی)	استان
		میانگین وزن یک لاشه	وزن	تعداد		
۱۴۱۶۴	۶۰۴۵	۱۶۳/۳۱	۱۱۱۹	۵۴	۲۱۹۵۳	کل کشور
.	۵۰	آذربایجان شرقی
.	۴	آذربایجان غربی
.	۱۲	اردبیل
۴۱۷	۵۷	۱۸۰	۳۶۰	۲	۸۴۴۱	اصفهان
.	ایلام
۳۴	۳۴	.	.	.	۱۱	بوشهر
۴۵۷	.	۱۵۲/۳۳	۴۵۷	۳	۱۹۷۱	تهران
.	۴۶	چهارمحال و بختیاری
۴۴۰	.	۱۴۶/۶۷	۴۴۰	۳	۸۹۱	خراسان جنوبی
۲۳۲۶	۶۱۸	۱۵۵/۲۷	۱۷۰۸	۱۱	۴۴۲۵	خراسان رضوی
۱۲۰	.	۱۲۰	۱۲۰	۱	۸۵	خراسان شمالی
۵۳۵	.	۱۷۸/۳۳	۵۳۵	۳	۲۵۵	خوزستان
.	زنجان
۴۱۹	۷۷	۱۷۱	۳۴۲	۲	۱۳۲۳	سمنان
.	۶۵۸	سیستان و بلوچستان
۴۹۵	۱۶۵	۱۶۵	۳۳۰	۲	۱۱۴۹	فارس
.	قزوین
۷۲۵۳	۳۹۵۳	۱۵۰	۳۳۰۰	۲۲	۶۹۲	قم
.	کردستان
۲۶۶	۲۶۶	.	.	.	۳۱۴۲	کرمان
.	کرمانشاه
.	کهگیلویه و بویراحمد
۸۳۰	۳۰	۲۶۶/۶۷	۸۰۰	۳	۴۷۸	گلستان
.	گیلان
.	لرستان
.	مازندران
.	مرکزی
.	۱۹۰	هرمزگان
.	همدان
۱۲۷۲	۸۴۵	۲۱۳/۵۰	۴۲۷	۲	۵۱۳۰	یزد