

ریاست جمهوری
معاونت برنامه‌ریزی و نظارت راهبردی
مرکز آمار ایران

آمار کشتار دام کشتارگاه‌های کشور ۱۳۹۰

مرکز آمار ایران



نشانه‌های نشریات مرکز آمار ایران

-	آمار گردآوری نشده است.
000	آمار در دسترس نیست.
x	ذاتاً یا عملاً وجود ندارد.
xx	جمع و محاسبه غیر ممکن یا بی‌معنی است.
//	رقم کمتر از نصف واحد است.
	رقم (نسبت) ناچیز و قابل صرف‌نظر کردن است.
*	رقم غیر قطعی است.
**	رقم جنبه تخمینی دارد.
⊙	به دلیل حفظ محرمانگی، رقم قابل انتشار نیست.

اختلاف در سرجمع‌ها به علت سراسر کردن ارقام است. محاسبه نسبت‌ها و شاخص‌ها قبل از سراسر کردن ارقام صورت گرفته است.

پیشگفتار

جمع‌آوری و انتشار آمار کشتار دام کشتارگاه‌های کشور یکی از فعالیت‌های جاری مرکز آمار ایران است که از سال ۱۳۴۷ تا کنون ادامه دارد. اطلاعات آماری که از این طریق در اختیار برنامه‌ریزان، مسئولان اجرایی و محققان کشور قرار می‌گیرد هرگاه با سایر اطلاعات موجود در زمینه توزیع جغرافیایی جمعیت کشور، واردات و صادرات و کشتار غیر رسمی تلفیق شود، از دیدگاه‌های زیر می‌تواند مورد استفاده قرار گیرد:

- ۱- محاسبه عرضه سرانه گوشت قرمز به‌عنوان یکی از شاخص‌های وضعیت اجتماعی و اقتصادی.
- ۲- تخمین برخی از اقلام آماری مرتبط با کشتار دام از قبیل: پوست، روده، کله، پاچه و اندرونه.
- ۳- تغییرات میانگین وزن لاشه به‌عنوان شاخصی برای شناخت وضع مراتع کشور.
- ۴- برنامه‌ریزی برای واردات احتمالی گوشت و توزیع صحیح آن در کشور.

از ویژگی‌های مهم آمار کشتار دام کشتارگاه‌های کشور، استمرار و سرعت انجام مراحل جمع‌آوری و استخراج آن است که در نتیجه می‌توان اطلاعات حاصل را خیلی سریع و در فاصله‌های زمانی کوتاه برای برنامه‌ریزی مورد استفاده قرار داد. همکاری صمیمانه شبکه‌های دامپزشکی، کشتارگاه‌های سراسر کشور و معاونت برنامه‌ریزی استانداری‌ها در اجرای این طرح، موجب تشکر است. از تمامی صاحب‌نظران و محققان کشور انتظار دارد با ارائه پیشنهادهای و انتقادهای خود، مشوق و راه‌گشای ما برای مفیدتر و کامل‌تر شدن این نشریه باشند.

مرکز آمار ایران

فهرست مندرجات

عنوان	صفحه
مقدمه	۱۱
تعداد کشتارگاه‌هایی که آمار کشتار دام خود را ارسال داشته‌اند بر حسب استان: ۱۳۹۰	۱۲
نگاهی اجمالی به روند تغییرات آمار کشتار دام کشتارگاه‌های کشور (۱۳۸۱-۱۳۹۰)	۱۳
الف- تعداد لاشه قابل مصرف انواع دام ذبح شده در کشتارگاه‌های کشور: ۱۳۸۱-۹۰	۱۴
ب- شاخص تغییرات تعداد لاشه قابل مصرف انواع دام ذبح شده در کشتارگاه‌های کشور: ۱۳۸۲-۹۰	۱۴
پ- وزن لاشه قابل مصرف انواع دام ذبح شده در کشتارگاه‌های کشور: ۱۳۸۱-۹۰	۱۵
ت- شاخص تغییرات وزن لاشه قابل مصرف انواع دام ذبح شده در کشتارگاه‌های کشور: ۱۳۸۲-۹۰	۱۵
نمودارها	۱۶
نقشه‌های موضوعی	۲۰

جدول‌های آماری

۱- تعداد انواع دام کشتار شده در کشتارگاه‌های کشور بر حسب فصل و ماه: ۱۳۹۰	۳۵
۲- وزن انواع دام کشتار شده در کشتارگاه‌های کشور بر حسب فصل و ماه: ۱۳۹۰	۳۶
۳- میانگین وزن لاشه یک رأس از انواع دام کشتار شده در کشتارگاه‌های کشور بر حسب فصل و ماه: ۱۳۹۰	۳۷
۴- تعداد و وزن گوسفند و بره کشتار شده در کشتارگاه‌ها بر حسب استان: ۱۳۹۰	۳۸
۵- تعداد و وزن بز و بزغاله کشتار شده در کشتارگاه‌ها بر حسب استان: ۱۳۹۰	۳۹
۶- تعداد و وزن گاو و گوساله کشتار شده در کشتارگاه‌ها بر حسب استان: ۱۳۹۰	۴۰
۷- تعداد و وزن گاومیش و بچه گاومیش کشتار شده در کشتارگاه‌ها بر حسب استان: ۱۳۹۰	۴۱
۸- تعداد و وزن شتر و بچه شتر کشتار شده در کشتارگاه‌ها بر حسب استان: ۱۳۹۰	۴۲
۹- تعداد گوسفند و بره کشتار شده در کشتارگاه‌ها بر حسب فصل و استان: ۱۳۹۰	۴۳
۱۰- تعداد بز و بزغاله کشتار شده در کشتارگاه‌ها بر حسب فصل و استان: ۱۳۹۰	۴۴
۱۱- تعداد گاو و گوساله کشتار شده در کشتارگاه‌ها بر حسب فصل و استان: ۱۳۹۰	۴۵
۱۲- تعداد گاومیش و بچه گاومیش کشتار شده در کشتارگاه‌ها بر حسب فصل و استان: ۱۳۹۰	۴۶
۱۳- تعداد شتر و بچه شتر کشتار شده در کشتارگاه‌ها بر حسب فصل و استان: ۱۳۹۰	۴۷
۱۴- وزن گوسفند و بره کشتار شده در کشتارگاه‌ها بر حسب فصل و استان: ۱۳۹۰	۴۸
۱۵- وزن بز و بزغاله کشتار شده در کشتارگاه‌ها بر حسب فصل و استان: ۱۳۹۰	۴۹
۱۶- وزن گاو و گوساله کشتار شده در کشتارگاه‌ها بر حسب فصل و استان: ۱۳۹۰	۵۰
۱۷- وزن گاومیش و بچه گاومیش کشتار شده در کشتارگاه‌ها بر حسب فصل و استان: ۱۳۹۰	۵۱
۱۸- وزن شتر و بچه شتر کشتار شده در کشتارگاه‌ها بر حسب فصل و استان: ۱۳۹۰	۵۲
۱۹- میانگین وزن لاشه یک رأس گوسفند و بره کشتار شده در کشتارگاه‌ها بر حسب فصل و استان: ۱۳۹۰	۵۳
۲۰- میانگین وزن لاشه یک رأس بز و بزغاله کشتار شده در کشتارگاه‌ها بر حسب فصل و استان: ۱۳۹۰	۵۴
۲۱- میانگین وزن لاشه یک رأس گاو و گوساله کشتار شده در کشتارگاه‌ها بر حسب فصل و استان: ۱۳۹۰	۵۵
۲۲- میانگین وزن لاشه یک رأس گاومیش و بچه گاومیش کشتار شده در کشتارگاه‌ها بر حسب فصل و استان: ۱۳۹۰	۵۶
۲۳- میانگین وزن لاشه یک نفر شتر و بچه شتر کشتار شده در کشتارگاه‌ها بر حسب فصل و استان: ۱۳۹۰	۵۷

- ۲۴- تعداد انواع دام کشتار شده در هریک از کشتارگاه‌های استان آذربایجان شرقی: ۱۳۹۰ ۵۸
- ۲۵- تعداد انواع دام کشتار شده در هریک از کشتارگاه‌های استان آذربایجان غربی: ۱۳۹۰ ۵۹
- ۲۶- تعداد انواع دام کشتار شده در هریک از کشتارگاه‌های استان اردبیل: ۱۳۹۰ ۶۰
- ۲۷- تعداد انواع دام کشتار شده در هریک از کشتارگاه‌های استان اصفهان: ۱۳۹۰ ۶۱
- ۲۸- تعداد انواع دام کشتار شده در هریک از کشتارگاه‌های استان البرز: ۱۳۹۰ ۶۳
- ۲۹- تعداد انواع دام کشتار شده در هریک از کشتارگاه‌های استان ایلام: ۱۳۹۰ ۶۳
- ۳۰- تعداد انواع دام کشتار شده در هریک از کشتارگاه‌های استان بوشهر: ۱۳۹۰ ۶۴
- ۳۱- تعداد انواع دام کشتار شده در هریک از کشتارگاه‌های استان تهران: ۱۳۹۰ ۶۵
- ۳۲- تعداد انواع دام کشتار شده در هریک از کشتارگاه‌های استان چهارمحال و بختیاری: ۱۳۹۰ ۶۶
- ۳۳- تعداد انواع دام کشتار شده در هریک از کشتارگاه‌های استان خراسان جنوبی: ۱۳۹۰ ۶۷
- ۳۴- تعداد انواع دام کشتار شده در هریک از کشتارگاه‌های استان خراسان رضوی: ۱۳۹۰ ۶۸
- ۳۵- تعداد انواع دام کشتار شده در هریک از کشتارگاه‌های استان خراسان شمالی: ۱۳۹۰ ۷۰
- ۳۶- تعداد انواع دام کشتار شده در هریک از کشتارگاه‌های استان خوزستان: ۱۳۹۰ ۷۱
- ۳۷- تعداد انواع دام کشتار شده در هریک از کشتارگاه‌های استان زنجان: ۱۳۹۰ ۷۳
- ۳۸- تعداد انواع دام کشتار شده در هریک از کشتارگاه‌های استان سمنان: ۱۳۹۰ ۷۴
- ۳۹- تعداد انواع دام کشتار شده در هریک از کشتارگاه‌های استان سیستان و بلوچستان: ۱۳۹۰ ۷۵
- ۴۰- تعداد انواع دام کشتار شده در هریک از کشتارگاه‌های استان فارس: ۱۳۹۰ ۷۶
- ۴۱- تعداد انواع دام کشتار شده در هریک از کشتارگاه‌های استان قزوین: ۱۳۹۰ ۷۸
- ۴۲- تعداد انواع دام کشتار شده در هریک از کشتارگاه‌های استان قم: ۱۳۹۰ ۷۸
- ۴۳- تعداد انواع دام کشتار شده در هریک از کشتارگاه‌های استان کردستان: ۱۳۹۰ ۷۹
- ۴۴- تعداد انواع دام کشتار شده در هریک از کشتارگاه‌های استان کرمان: ۱۳۹۰ ۸۰
- ۴۵- تعداد انواع دام کشتار شده در هریک از کشتارگاه‌های استان کرمانشاه: ۱۳۹۰ ۸۱
- ۴۶- تعداد انواع دام کشتار شده در هریک از کشتارگاه‌های استان کهگیلویه و بویراحمد: ۱۳۹۰ ۸۲
- ۴۷- تعداد انواع دام کشتار شده در هریک از کشتارگاه‌های استان گلستان: ۱۳۹۰ ۸۳
- ۴۸- تعداد انواع دام کشتار شده در هریک از کشتارگاه‌های استان گیلان: ۱۳۹۰ ۸۴
- ۴۹- تعداد انواع دام کشتار شده در هریک از کشتارگاه‌های استان لرستان: ۱۳۹۰ ۸۵
- ۵۰- تعداد انواع دام کشتار شده در هریک از کشتارگاه‌های استان مازندران: ۱۳۹۰ ۸۶
- ۵۱- تعداد انواع دام کشتار شده در هریک از کشتارگاه‌های استان مرکزی: ۱۳۹۰ ۸۷
- ۵۲- تعداد انواع دام کشتار شده در هریک از کشتارگاه‌های استان هرمزگان: ۱۳۹۰ ۸۸
- ۵۳- تعداد انواع دام کشتار شده در هریک از کشتارگاه‌های استان همدان: ۱۳۹۰ ۸۸
- ۵۴- تعداد انواع دام کشتار شده در هریک از کشتارگاه‌های استان یزد: ۱۳۹۰ ۸۹
- ۵۵- وزن لاشه انواع دام کشتار شده در هریک از کشتارگاه‌های استان آذربایجان شرقی: ۱۳۹۰ ۹۰
- ۵۶- وزن لاشه انواع دام کشتار شده در هریک از کشتارگاه‌های استان آذربایجان غربی: ۱۳۹۰ ۹۱
- ۵۷- وزن لاشه انواع دام کشتار شده در هریک از کشتارگاه‌های استان اردبیل: ۱۳۹۰ ۹۲
- ۵۸- وزن لاشه انواع دام کشتار شده در هریک از کشتارگاه‌های استان اصفهان: ۱۳۹۰ ۹۳
- ۵۹- وزن لاشه انواع دام کشتار شده در هریک از کشتارگاه‌های استان البرز: ۱۳۹۰ ۹۵
- ۶۰- وزن لاشه انواع دام کشتار شده در هریک از کشتارگاه‌های استان ایلام: ۱۳۹۰ ۹۵
- ۶۱- وزن لاشه انواع دام کشتار شده در هریک از کشتارگاه‌های استان بوشهر: ۱۳۹۰ ۹۶

- ۶۲- وزن لاشه انواع دام کشتار شده در هریک از کشتارگاه‌های استان تهران: ۱۳۹۰ ۹۷
- ۶۳- وزن لاشه انواع دام کشتار شده در هریک از کشتارگاه‌های استان چهارمحال و بختیاری: ۱۳۹۰ ۹۸
- ۶۴- وزن لاشه انواع دام کشتار شده در هریک از کشتارگاه‌های استان خراسان جنوبی: ۱۳۹۰ ۹۹
- ۶۵- وزن لاشه انواع دام کشتار شده در هریک از کشتارگاه‌های استان خراسان رضوی: ۱۳۹۰ ۱۰۰
- ۶۶- وزن لاشه انواع دام کشتار شده در هریک از کشتارگاه‌های استان خراسان شمالی: ۱۳۹۰ ۱۰۲
- ۶۷- وزن لاشه انواع دام کشتار شده در هریک از کشتارگاه‌های استان خوزستان: ۱۳۹۰ ۱۰۳
- ۶۸- وزن لاشه انواع دام کشتار شده در هریک از کشتارگاه‌های استان زنجان: ۱۳۹۰ ۱۰۵
- ۶۹- وزن لاشه انواع دام کشتار شده در هریک از کشتارگاه‌های استان سمنان: ۱۳۹۰ ۱۰۶
- ۷۰- وزن لاشه انواع دام کشتار شده در هریک از کشتارگاه‌های استان سیستان و بلوچستان: ۱۳۹۰ ۱۰۷
- ۷۱- وزن لاشه انواع دام کشتار شده در هریک از کشتارگاه‌های استان فارس: ۱۳۹۰ ۱۰۸
- ۷۲- وزن لاشه انواع دام کشتار شده در هریک از کشتارگاه‌های استان قزوین: ۱۳۹۰ ۱۱۰
- ۷۳- وزن لاشه انواع دام کشتار شده در هریک از کشتارگاه‌های استان قم: ۱۳۹۰ ۱۱۰
- ۷۴- وزن لاشه انواع دام کشتار شده در هریک از کشتارگاه‌های استان کردستان: ۱۳۹۰ ۱۱۱
- ۷۵- وزن لاشه انواع دام کشتار شده در هریک از کشتارگاه‌های استان کرمان: ۱۳۹۰ ۱۱۲
- ۷۶- وزن لاشه انواع دام کشتار شده در هریک از کشتارگاه‌های استان کرمانشاه: ۱۳۹۰ ۱۱۳
- ۷۷- وزن لاشه انواع دام کشتار شده در هریک از کشتارگاه‌های استان کهگیلویه و بویراحمد: ۱۳۹۰ ۱۱۴
- ۷۸- وزن لاشه انواع دام کشتار شده در هریک از کشتارگاه‌های استان گلستان: ۱۳۹۰ ۱۱۵
- ۷۹- وزن لاشه انواع دام کشتار شده در هریک از کشتارگاه‌های استان گیلان: ۱۳۹۰ ۱۱۶
- ۸۰- وزن لاشه انواع دام کشتار شده در هریک از کشتارگاه‌های استان لرستان: ۱۳۹۰ ۱۱۷
- ۸۱- وزن لاشه انواع دام کشتار شده در هریک از کشتارگاه‌های استان مازندران: ۱۳۹۰ ۱۱۸
- ۸۲- وزن لاشه انواع دام کشتار شده در هریک از کشتارگاه‌های استان مرکزی: ۱۳۹۰ ۱۱۹
- ۸۳- وزن لاشه انواع دام کشتار شده در هریک از کشتارگاه‌های استان هرمزگان: ۱۳۹۰ ۱۲۰
- ۸۴- وزن لاشه انواع دام کشتار شده در هریک از کشتارگاه‌های استان همدان: ۱۳۹۰ ۱۲۰
- ۸۵- وزن لاشه انواع دام کشتار شده در هریک از کشتارگاه‌های استان یزد: ۱۳۹۰ ۱۲۱
- ۸۶- میانگین وزن لاشه یک رأس از انواع دام کشتار شده در هریک از کشتارگاه‌های استان آذربایجان شرقی: ۱۳۹۰ ۱۲۲
- ۸۷- میانگین وزن لاشه یک رأس از انواع دام کشتار شده در هریک از کشتارگاه‌های استان آذربایجان غربی: ۱۳۹۰ ۱۲۳
- ۸۸- میانگین وزن لاشه یک رأس از انواع دام کشتار شده در هریک از کشتارگاه‌های استان اردبیل: ۱۳۹۰ ۱۲۴
- ۸۹- میانگین وزن لاشه یک رأس از انواع دام کشتار شده در هریک از کشتارگاه‌های استان اصفهان: ۱۳۹۰ ۱۲۵
- ۹۰- میانگین وزن لاشه یک رأس از انواع دام کشتار شده در هریک از کشتارگاه‌های استان البرز: ۱۳۹۰ ۱۲۷
- ۹۱- میانگین وزن لاشه یک رأس از انواع دام کشتار شده در هریک از کشتارگاه‌های استان ایلام: ۱۳۹۰ ۱۲۷
- ۹۲- میانگین وزن لاشه یک رأس از انواع دام کشتار شده در هریک از کشتارگاه‌های استان بوشهر: ۱۳۹۰ ۱۲۸
- ۹۳- میانگین وزن لاشه یک رأس از انواع دام کشتار شده در هریک از کشتارگاه‌های استان تهران: ۱۳۹۰ ۱۲۹
- ۹۴- میانگین وزن لاشه یک رأس از انواع دام کشتار شده در هریک از کشتارگاه‌های استان چهارمحال و بختیاری: ۱۳۹۰ ۱۳۰
- ۹۵- میانگین وزن لاشه یک رأس از انواع دام کشتار شده در هریک از کشتارگاه‌های استان خراسان جنوبی: ۱۳۹۰ ۱۳۱
- ۹۶- میانگین وزن لاشه یک رأس از انواع دام کشتار شده در هریک از کشتارگاه‌های استان خراسان رضوی: ۱۳۹۰ ۱۳۲
- ۹۷- میانگین وزن لاشه یک رأس از انواع دام کشتار شده در هریک از کشتارگاه‌های استان خراسان شمالی: ۱۳۹۰ ۱۳۴
- ۹۸- میانگین وزن لاشه یک رأس از انواع دام کشتار شده در هریک از کشتارگاه‌های استان خوزستان: ۱۳۹۰ ۱۳۵
- ۹۹- میانگین وزن لاشه یک رأس از انواع دام کشتار شده در هریک از کشتارگاه‌های استان زنجان: ۱۳۹۰ ۱۳۷

- ۱۰۰- میانگین وزن لاشه یک رأس از انواع دام کشتار شده در هریک از کشتارگاه‌های استان سمنان: ۱۳۹۰ ۱۳۸
- ۱۰۱- میانگین وزن لاشه یک رأس از انواع دام کشتار شده در هریک از کشتارگاه‌های استان سیستان و بلوچستان: ۱۳۹۰ ۱۳۹
- ۱۰۲- میانگین وزن لاشه یک رأس از انواع دام کشتار شده در هریک از کشتارگاه‌های استان فارس: ۱۳۹۰ ۱۴۰
- ۱۰۳- میانگین وزن لاشه یک رأس از انواع دام کشتار شده در هریک از کشتارگاه‌های استان قزوین: ۱۳۹۰ ۱۴۲
- ۱۰۴- میانگین وزن لاشه یک رأس از انواع دام کشتار شده در هریک از کشتارگاه‌های استان قم: ۱۳۹۰ ۱۴۲
- ۱۰۵- میانگین وزن لاشه یک رأس از انواع دام کشتار شده در هریک از کشتارگاه‌های استان کردستان: ۱۳۹۰ ۱۴۳
- ۱۰۶- میانگین وزن لاشه یک رأس از انواع دام کشتار شده در هریک از کشتارگاه‌های استان کرمان: ۱۳۹۰ ۱۴۴
- ۱۰۷- میانگین وزن لاشه یک رأس از انواع دام کشتار شده در هریک از کشتارگاه‌های استان کرمانشاه: ۱۳۹۰ ۱۴۵
- ۱۰۸- میانگین وزن لاشه یک رأس از انواع دام کشتار شده در هریک از کشتارگاه‌های استان کهگیلویه و بویراحمد: ۱۳۹۰ ۱۴۶
- ۱۰۹- میانگین وزن لاشه یک رأس از انواع دام کشتار شده در هریک از کشتارگاه‌های استان گلستان: ۱۳۹۰ ۱۴۷
- ۱۱۰- میانگین وزن لاشه یک رأس از انواع دام کشتار شده در هریک از کشتارگاه‌های استان گیلان: ۱۳۹۰ ۱۴۸
- ۱۱۱- میانگین وزن لاشه یک رأس از انواع دام کشتار شده در هریک از کشتارگاه‌های استان لرستان: ۱۳۹۰ ۱۴۹
- ۱۱۲- میانگین وزن لاشه یک رأس از انواع دام کشتار شده در هریک از کشتارگاه‌های استان مازندران: ۱۳۹۰ ۱۵۰
- ۱۱۳- میانگین وزن لاشه یک رأس از انواع دام کشتار شده در هریک از کشتارگاه‌های استان مرکزی: ۱۳۹۰ ۱۵۱
- ۱۱۴- میانگین وزن لاشه یک رأس از انواع دام کشتار شده در هریک از کشتارگاه‌های استان هرمزگان: ۱۳۹۰ ۱۵۲
- ۱۱۵- میانگین وزن لاشه یک رأس از انواع دام کشتار شده در هریک از کشتارگاه‌های استان همدان: ۱۳۹۰ ۱۵۲
- ۱۱۶- میانگین وزن لاشه یک رأس از انواع دام کشتار شده در هریک از کشتارگاه‌های استان یزد: ۱۳۹۰ ۱۵۳
- ۱۱۷- تعداد کل کشتار، تعداد، وزن و میانگین وزن لاشه‌های ضبطی، وزن اعضای ضبط شده و وزن کل لاشه اعضای ضبط شده
گوسفند و بره: ۱۳۹۰ ۱۵۴
- ۱۱۸- تعداد کل کشتار، تعداد، وزن و میانگین وزن لاشه‌های ضبطی، وزن اعضای ضبط شده و وزن کل لاشه اعضای ضبط شده
بز و بزغاله: ۱۳۹۰ ۱۵۵
- ۱۱۹- تعداد کل کشتار، تعداد، وزن و میانگین وزن لاشه‌های ضبطی، وزن اعضای ضبط شده و وزن کل لاشه اعضای ضبط شده
گاو و گوساله: ۱۳۹۰ ۱۵۶
- ۱۲۰- تعداد کل کشتار، تعداد، وزن و میانگین وزن لاشه‌های ضبطی، وزن اعضای ضبط شده و وزن کل لاشه اعضای ضبط شده
گاو میش و بچه گاو میش: ۱۳۹۰ ۱۵۷
- ۱۲۱- تعداد کل کشتار، تعداد، وزن و میانگین وزن لاشه‌های ضبطی، وزن اعضای ضبط شده و وزن کل لاشه اعضای ضبط شده
شتر و بچه شتر: ۱۳۹۰ ۱۵۸

مقدمه

اولین نشریه آماری کشتار دام در ایران که به وسیله وزارت اقتصاد در خرداد ماه سال ۱۳۴۴ منتشر شد حاوی آمار کشتار دام سال‌های ۱۳۳۸ لغایت ۱۳۴۳ در شهرهایی بود که طبق سرشماری عمومی نفوس سال ۱۳۳۵ بیش از ۵۰۰۰ نفر جمعیت داشتند. از آن به بعد نیز تا سال ۱۳۴۶ گزارش‌های آمار کشتار دام توسط اداره کل آمار وزارتخانه مزبور تهیه می‌شد تا آن‌که از سال ۱۳۴۷ مرکز آمار ایران اجرای طرح آمار کشتار دام را به عهده گرفت. جمع‌آوری آمار مزبور تا سال ۱۳۷۵ هر ماه از طریق مکاتبه یا مراجعه مستقیم به شهرداری‌های کشور انجام می‌گرفت ولی از سال ۱۳۷۶ با توجه به اعلام آمادگی سازمان دامپزشکی برای همکاری، تمامی کشتارگاه‌های تحت پوشش شبکه‌های دامپزشکی مورد آمارگیری قرار گرفت. برای اجرای این طرح پرسشنامه‌ای همراه با دستورالعمل تکمیل آن، از طریق معاونت برنامه‌ریزی استانداری‌ها (سازمان مدیریت و برنامه‌ریزی سابق) برای تکمیل در اختیار مسئولان کشتارگاه‌ها قرار می‌گیرد. مسئولان کشتارگاه‌ها پرسشنامه هر ماه را با استفاده از آماری که به‌طور مرتب در دفتر ثبت می‌شود تکمیل و به معاونت برنامه‌ریزی استانداری‌ها (سازمان مدیریت و برنامه‌ریزی سابق) مسترد می‌دارند. سازمان مذکور پس از انجام بررسی و کنترل‌های لازم، پرسشنامه‌ها را داده‌آمایی می‌کند و در پایان هر فصل اطلاعات ثبت شده را برای بررسی نهایی، استخراج و انتشار به مرکز آمار ایران ارسال می‌دارد.

تعداد کشتارگاه‌های تحت پوشش طرح در سال ۱۳۹۰ در جدول صفحه ۱۲ به تفکیک استان درج شده است. در استفاده از آمارهای این نشریه لازم است به نکات زیر توجه شود:

- الف) این آمار، شامل اطلاعات مربوط به کشتار دام در مناطق روستایی خارج از پوشش شبکه دامپزشکی نمی‌شود.
- ب) آمار ارائه شده فاقد اطلاعات مربوط به ذبح غیر مجاز در شهرها است.
- پ) کشتارگاه‌های مجاز بخش خصوصی نیز در این آمارگیری منظور شده است.
- ت) آمار کشتار دام کشتارگاه‌های خصوصی هر استان تحت عنوان «سایر کشتارگاه‌ها» در آخرین سطر جدول‌های مربوط به استان آورده شده است.
- ث) واحد شتر در جدول‌های مربوط به تعداد «نفر» است.

تعداد کشتارگاه‌هایی که آمار کشتار دام خود را ارسال داشته‌اند بر حسب استان: ۱۳۹۰

تعداد کشتارگاه‌ها			استان
خصوصی	دولتی	کل	
۳۰	۳۶۸	۳۹۸	کل کشور
۰	۱۹	۱۹	آذربایجان شرقی
۰	۱۷	۱۷	آذربایجان غربی
۰	۱۰	۱۰	اردبیل
۷	۲۵	۳۲	اصفهان
۲	۰	۲	البرز
۰	۱۱	۱۱	ایلام
۰	۵	۵	بوشهر
۱۰	۴	۱۴	تهران
۰	۱۱	۱۱	چهارمحال و بختیاری
۰	۹	۹	خراسان جنوبی
۱	۲۹	۳۰	خراسان رضوی
۰	۸	۸	خراسان شمالی
۰	۲۷	۲۷	خوزستان
۱	۱۱	۱۲	زنجان
۰	۸	۸	سمنان
۳	۸	۱۱	سیستان و بلوچستان
۴	۳۲	۳۶	فارس
۱	۰	۱	قزوین
۰	۲	۲	قم
۰	۹	۹	کردستان
۰	۲۳	۲۳	کرمان
۱	۱۱	۱۲	کرمانشاه
۰	۷	۷	کهگیلویه و بویراحمد
۰	۱۴	۱۴	گلستان
۰	۸	۸	گیلان
۰	۱۰	۱۰	لرستان
۰	۱۱	۱۱	مازندران
۰	۱۲	۱۲	مرکزی
۰	۸	۸	هرمزگان
۰	۹	۹	همدان
۰	۱۰	۱۰	یزد

نگاهی اجمالی به روند تغییرات آمار کشتار دام کشتارگاه‌های کشور (۱۳۹۰-۱۳۸۱)

آمار مربوط به تعداد و وزن لاشه قابل مصرف انواع دام ذبح شده در کشتارگاه‌های کشور طی ده ساله اخیر نشان می‌دهد:

۱- کمترین تعداد لاشه قابل مصرف گوسفند و بره ذبح شده با ۴۸۸۴ هزار لاشه به وزن ۹۰ هزار تن مربوط به سال ۱۳۸۹ و بیش‌ترین تعداد با ۱۰۰۳۸ هزار لاشه به وزن ۱۷۰ هزار تن مربوط به سال ۱۳۸۷ بوده است. این میزان در سال ۱۳۹۰ به ۵۶۷۳ هزار لاشه به وزن ۱۰۴ هزار تن رسیده است.

۲- کمترین تعداد لاشه قابل مصرف بز و بزغاله ذبح شده با ۱۷۴۹ هزار لاشه به وزن ۲۵ هزار تن مربوط به سال ۱۳۸۹ و بیش‌ترین تعداد با ۲۹۱۴ هزار لاشه به وزن ۳۹ هزار تن مربوط به سال ۱۳۸۵ بوده است. این میزان در سال ۱۳۹۰ به ۱۸۴۲ هزار لاشه به وزن ۲۷ هزار تن رسیده است.

۳- کمترین تعداد لاشه قابل مصرف گاو و گوساله ذبح شده با ۱۲۳۵ هزار لاشه به وزن ۲۲۲ هزار تن مربوط به سال ۱۳۸۹ و بیش‌ترین تعداد با ۱۵۷۸ هزار لاشه به وزن ۲۶۹ هزار تن مربوط به سال ۱۳۸۷ بوده است. این میزان در سال ۱۳۹۰ به ۱۳۸۲ هزار لاشه به وزن ۲۵۰ هزار تن رسیده است.

۴- کمترین تعداد لاشه قابل مصرف گاو میش و بچه گاو میش ذبح شده با ۲۰ هزار لاشه به وزن ۳ هزار تن مربوط به سال ۱۳۸۹ و بیش‌ترین تعداد با ۵۴ هزار لاشه به وزن ۸ هزار تن مربوط به سال ۱۳۸۴ بوده است. این میزان در سال ۱۳۹۰ به ۲۶ هزار لاشه به وزن ۴ هزار تن رسیده است.

۵- کمترین تعداد لاشه قابل مصرف شتر و بچه شتر با ۲۰ هزار لاشه به وزن ۴ هزار تن مربوط به سال ۱۳۸۴ و بیش‌ترین تعداد با ۷۳ هزار لاشه به وزن ۱۴ هزار تن مربوط به سال ۱۳۸۱ بوده است. این میزان در سال ۱۳۹۰ به ۲۷ هزار لاشه به وزن ۶ هزار تن رسیده است.

الف - تعداد لاشه قابل مصرف انواع دام ذبح شده در کشتارگاه‌های کشور: ۹۰-۱۳۸۱ (هزار لاشه)

سال	گوسفند و بره	بز و بزغاله	گاو و گوساله	گاو میش و بچه گاو میش	شتر و بچه شتر
۱۳۸۱	۷۷۹۳	۲۴۰۱	۱۴۸۹	۳۹	۷۳
۱۳۸۲	۶۷۳۱	۲۲۶۳	۱۲۷۹	۳۹	۴۶
۱۳۸۳	۷۶۳۷	۲۳۳۱	۱۳۲۳	۴۶	۲۶
۱۳۸۴	۸۵۹۰	۲۵۵۵	۱۵۱۱	۵۴	۲۰
۱۳۸۵	۹۸۷۰	۲۹۱۴	۱۵۱۸	۴۶	۲۷
۱۳۸۶	۹۴۱۲	۲۴۲۵	۱۳۰۶	۳۶	۳۰
۱۳۸۷	۱۰۰۳۸	۲۴۱۶	۱۵۷۸	۴۷	۳۴
۱۳۸۸	۶۴۴۶	۱۹۱۳	۱۴۳۲	۳۱	۴۵
۱۳۸۹	۴۸۸۴	۱۷۴۹	۱۲۳۵	۲۰	۲۹
۱۳۹۰	۵۶۷۳	۱۸۴۲	۱۳۸۲	۲۶	۲۷

ب - شاخص تغییرات تعداد لاشه قابل مصرف انواع دام ذبح شده در کشتارگاه‌های کشور: ۹۰-۱۳۸۲ (۱۳۸۱=۱۰۰)

سال	گوسفند و بره	بز و بزغاله	گاو و گوساله	گاو میش و بچه گاو میش	شتر و بچه شتر
۱۳۸۲	۸۶	۹۴	۸۶	۱۰۰	۶۳
۱۳۸۳	۹۸	۹۷	۸۹	۱۱۸	۳۶
۱۳۸۴	۱۱۰	۱۰۶	۱۰۱	۱۳۸	۲۷
۱۳۸۵	۱۲۷	۱۲۱	۱۰۲	۱۱۸	۳۷
۱۳۸۶	۱۲۱	۱۰۱	۸۸	۹۲	۴۱
۱۳۸۷	۱۲۹	۱۰۱	۱۰۶	۱۲۱	۴۷
۱۳۸۸	۸۳	۸۰	۹۶	۷۹	۶۱
۱۳۸۹	۶۳	۷۳	۸۳	۵۱	۴۱
۱۳۹۰	۷۳	۷۷	۹۳	۶۶	۳۷

ب - وزن لاشه قابل مصرف انواع دام ذبح شده در کشتارگاه‌های کشور: ۹۰-۱۳۸۱ (هزار تن)

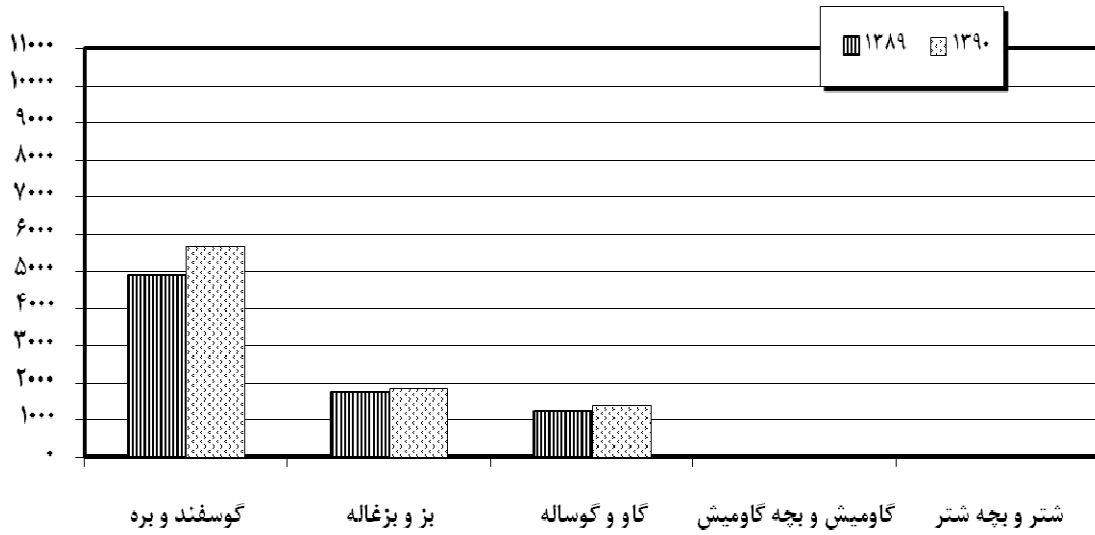
شتر و بچه شتر	گاو میش و بچه گاو میش	گاو و گوساله	بز و بزغاله	گوسفند و بره	جمع	سال
۱۴	۶	۲۱۴	۳۱	۱۳۰	۳۹۵	۱۳۸۱
۹	۶	۱۹۸	۲۹	۱۱۵	۳۵۷	۱۳۸۲
۵	۷	۲۰۷	۳۱	۱۳۱	۳۸۱	۱۳۸۳
۴	۸	۲۳۷	۳۵	۱۴۶	۴۳۰	۱۳۸۴
۵	۷	۲۴۶	۳۹	۱۶۶	۴۶۳	۱۳۸۵
۶	۶	۲۲۳	۳۴	۱۶۱	۴۲۹	۱۳۸۶
۷	۸	۲۶۹	۳۳	۱۷۰	۴۸۷	۱۳۸۷
۱۰	۵	۲۴۷	۲۷	۱۱۴	۴۰۳	۱۳۸۸
۶	۳	۲۲۲	۲۵	۹۰	۳۴۷	۱۳۸۹
۶	۴	۲۵۰	۲۷	۱۰۴	۳۹۱	۱۳۹۰

ت - شاخص تغییرات وزن لاشه قابل مصرف انواع دام ذبح شده در کشتارگاه‌های کشور: ۹۰-۱۳۸۲ ۱۳۸۱=۱۰۰

شتر و بچه شتر	گاو میش و بچه گاو میش	گاو و گوساله	بز و بزغاله	گوسفند و بره	جمع	سال
۶۴	۱۰۰	۹۳	۹۴	۸۸	۹۰	۱۳۸۲
۳۶	۱۱۷	۹۷	۱۰۰	۱۰۱	۹۶	۱۳۸۳
۲۹	۱۳۳	۱۱۱	۱۱۳	۱۱۲	۱۰۹	۱۳۸۴
۳۶	۱۱۷	۱۱۵	۱۲۶	۱۲۸	۱۱۷	۱۳۸۵
۴۳	۱۰۰	۱۰۴	۱۱۰	۱۲۴	۱۰۹	۱۳۸۶
۵۰	۱۳۳	۱۲۶	۱۰۶	۱۳۱	۱۲۳	۱۳۸۷
۶۹	۸۶	۱۱۵	۸۷	۸۸	۱۰۲	۱۳۸۸
۴۳	۵۰	۱۰۴	۸۱	۶۹	۸۸	۱۳۸۹
۴۰	۷۲	۱۱۷	۸۷	۸۰	۹۹	۱۳۹۰

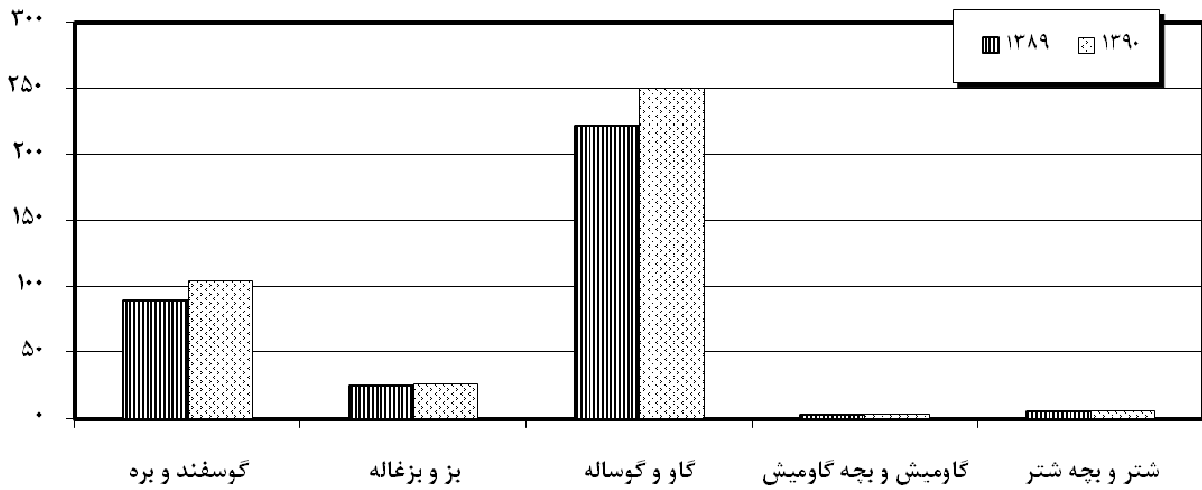
تعداد لاشه قابل مصرف انواع دام ذبح شده در کشتارگاه‌های کشور - ۱۳۹۰

هزار لاشه

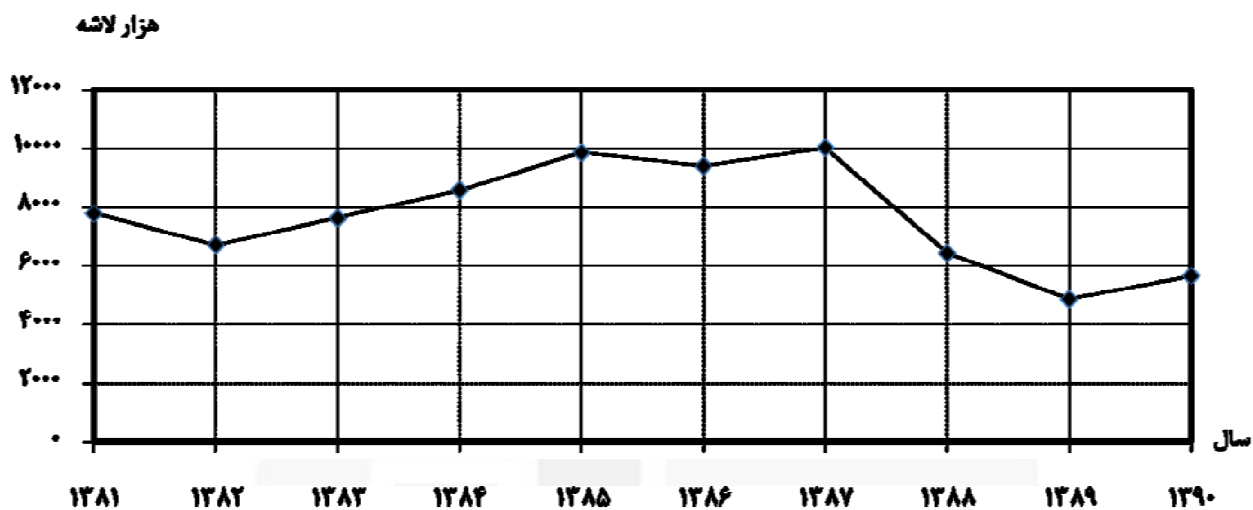


وزن لاشه قابل مصرف انواع دام ذبح شده در کشتارگاه‌های کشور - ۱۳۹۰

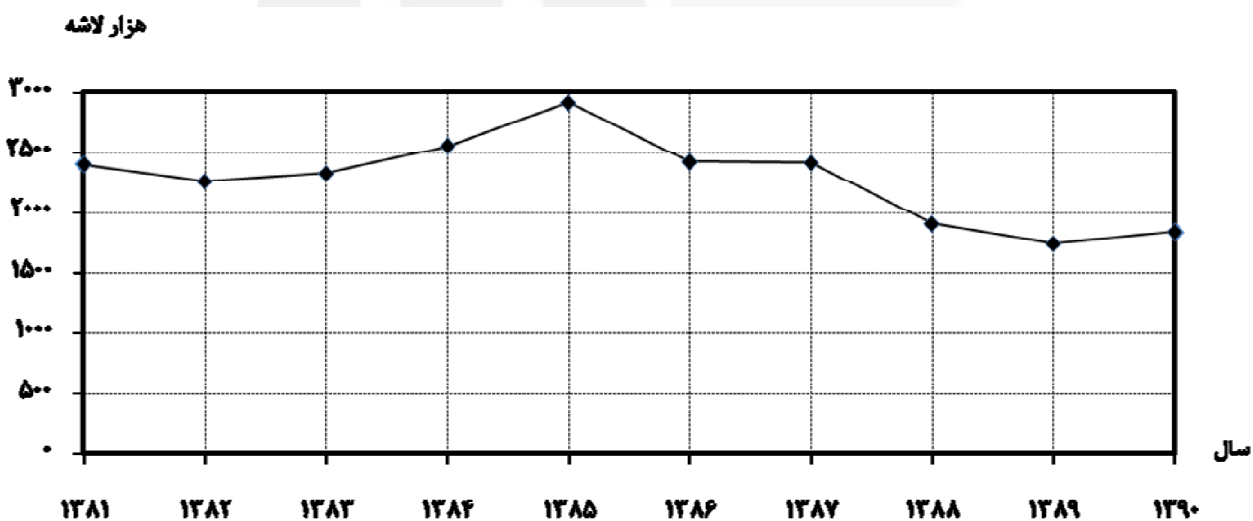
هزار تن



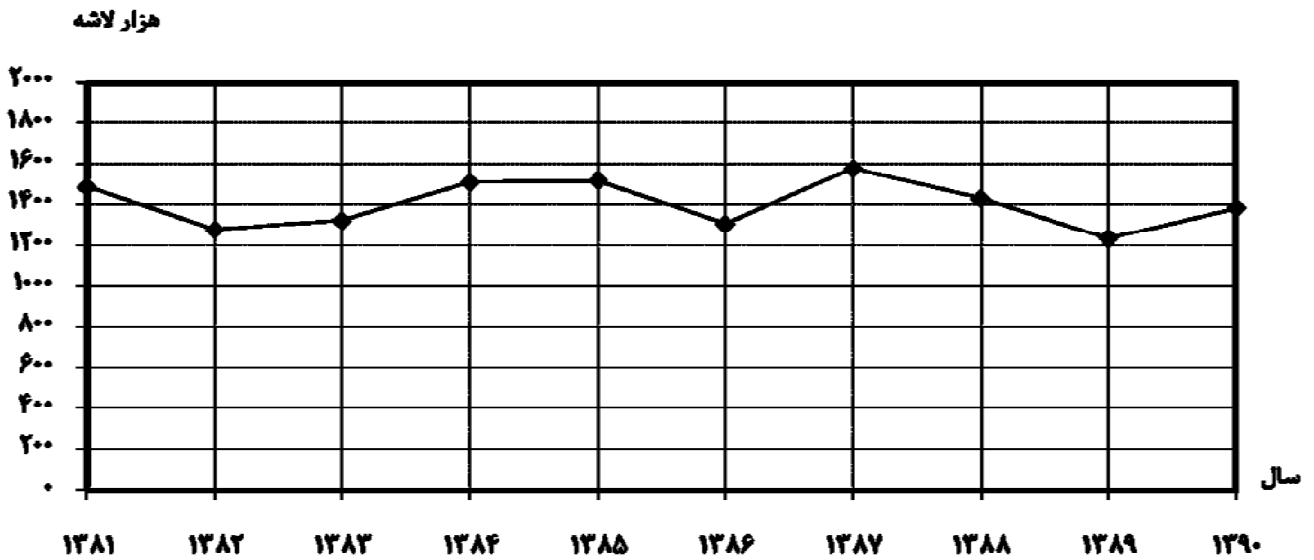
تعداد لاشه قابل مصرف گوسفند و بره ذبح شده در کشتارگاه‌های کشور: ۹۰-۱۳۸۱



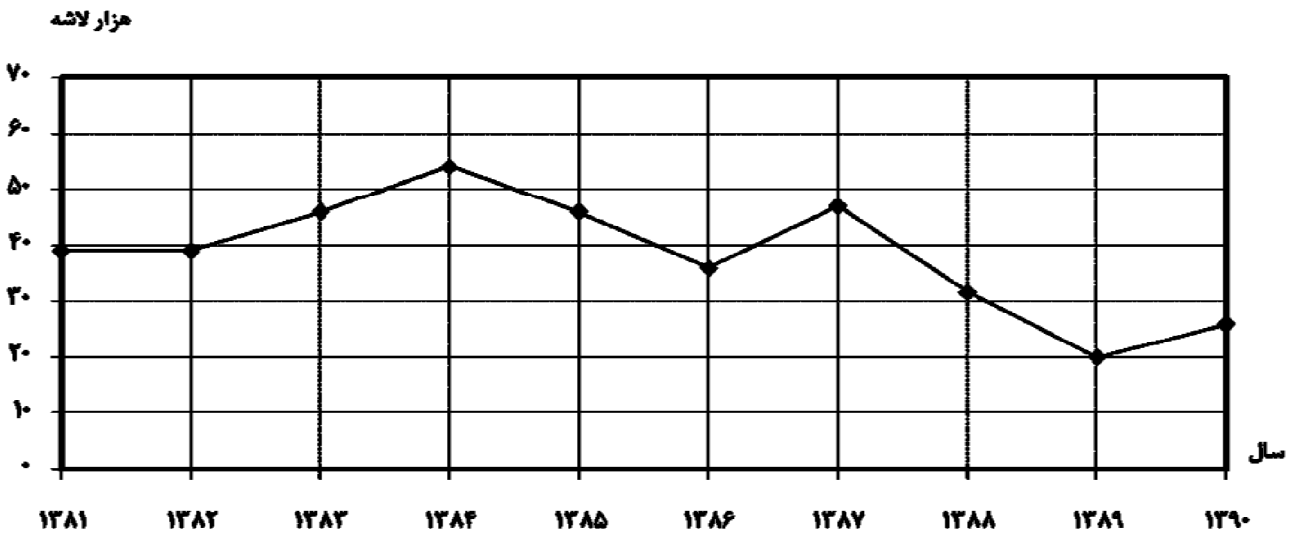
تعداد لاشه قابل مصرف بز و بزغاله ذبح شده در کشتارگاه‌های کشور: ۹۰-۱۳۸۱



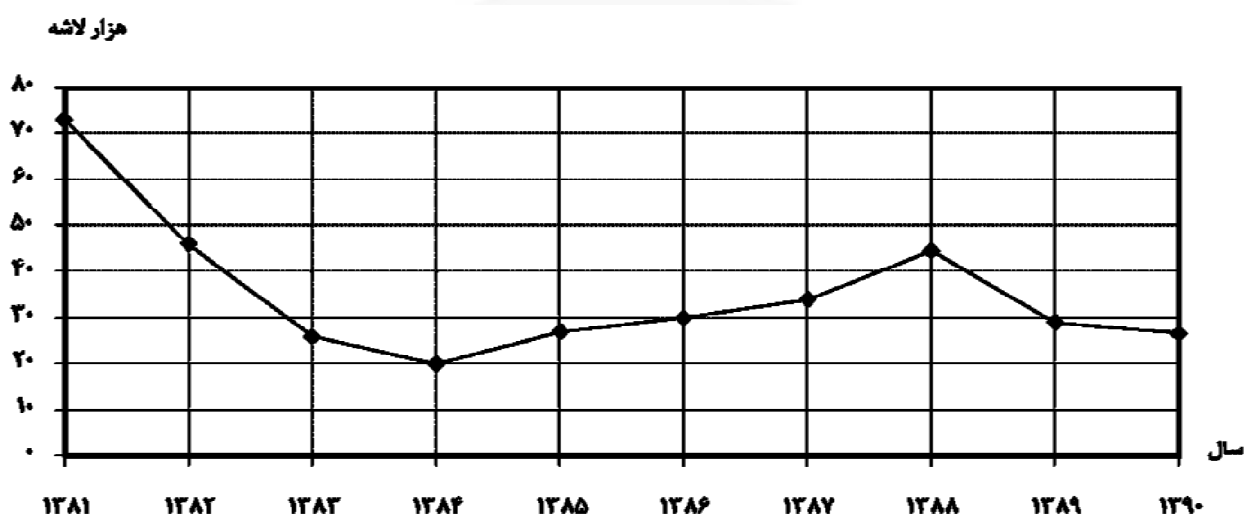
تعداد لاشه قابل مصرف گاو و گوساله ذبح شده در کشتارگاه‌های کشور: ۹۰-۱۳۸۱



تعداد لاشه قابل مصرف گاو میش و بچه گاو میش ذبح شده در کشتارگاه‌های کشور: ۹۰-۱۳۸۱



تعداد لاشه قابل مصرف شتر و بچه شتر ذبح شده در کشتارگاه‌های کشور: ۹۰-۱۳۸۱



مرکز آمار ایران

تعداد گوسفند و بره کشتار شده در سال ۱۳۹۰



تعداد گوسفند و بره کشتار شده در سال ۱۳۹۰

(راس)	
۶۶۰۳ - ۳۴۱۳۲	Light Pink
۳۴۱۳۳ - ۱۱۷۰۸۸	Light Yellow
۱۱۷۰۸۹ - ۱۹۹۶۲۳	Orange
۱۹۹۶۲۴ - ۳۰۰۴۳۱	Brown
۳۰۰۴۳۲ - ۱۳۲۷۹۵۱	Dark Green

تعداد گاو و گوساله کشتار شده در سال ۱۳۹۰



تعداد گاو و گوساله کشتار شده در سال ۱۳۹۰

(راس)	
۱۸۸۰۳ - ۳۹۶۰	
۳۶۴۴۵ - ۱۸۸۰۴	
۵۵۷۲۷ - ۳۶۴۴۶	
۱۱۸۲۵۷ - ۵۵۷۲۸	
۲۳۲۵۹۲ - ۱۱۸۲۵۸	

وزن لاشه بز و بزغاله کشتار شده در سال ۱۳۹۰



وزن لاشه بز و بزغاله کشتار شده در سال ۱۳۹۰

(کیلوگرم)

۳۲۲۷۸ - ۱۵۷۷۷۱	
۱۵۷۷۷۲ - ۲۸۸۶۸۲	
۲۸۸۶۸۳ - ۶۹۹۸۸۰	
۶۹۹۸۸۱ - ۱۶۳۸۴۴۳	
۱۶۳۸۴۴۴ - ۷۹۸۲۷۷۵	

وزن لاشه گاو و گوساله کشتار شده در سال ۱۳۹۰



وزن لاشه گاو و گوساله کشتار شده در سال ۱۳۹۰

(کیلوگرم)

۵۱۳۱۸۱ - ۳۴۳۸۵۴۰	
۳۴۳۸۵۴۱ - ۶۶۸۶۷۲۸	
۶۶۸۶۷۲۹ - ۹۷۶۷۳۷۲	
۹۷۶۷۳۷۳ - ۱۷۳۹۲۴۶۴	
۱۷۳۹۲۴۶۵ - ۳۷۰۷۴۲۷۸	

تعداد کل کشتارگاه‌های کشور در سال ۱۳۹۰



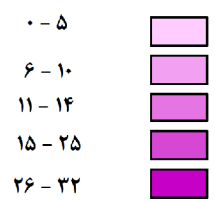
تعداد کل کشتارگاه‌های کشور در سال ۱۳۹۰

۱-۵	
۶-۱۰	
۱۱-۱۴	
۱۵-۲۳	
۲۴-۳۶	

تعداد کشتارگاه‌های دولتی در سال ۱۳۹۰



تعداد کشتارگاه‌های دولتی در سال ۱۳۹۰



مقایسه وزن لاشه انواع دام کشتار شده در سال ۱۳۹۰



مقایسه وزن لاشه انواع دام کشتار شده در سال ۱۳۹۰

- وزن لاشه گوسفند و بیره
- وزن لاشه بز و بزغاله
- وزن لاشه گاو و گوساله



جدول‌های آماری

مرکز آمار ایران

۱- تعداد انواع دام کشتار شده در کشتارگاه‌های کشور بر حسب فصل و ماه: ۱۳۹۰ (رأس)

شرح	گوسفند و بره	بز و بزغاله	گاو و گوساله	گاو میش و بچه گاو میش	شتر و بچه شتر
کل سال	۵۶۷۲۵۶۵	۱۱۴۲۱۰۳	۱۳۱۲۲۷۲	۲۵۱۴۳	۲۶۶۵۴
بهار	۱۲۲۹۱۰۱	۳۵۶۵۹۵	۳۰۰۲۹۲	۵۱۳۵	۶۲۶۵
فروردین	۳۳۹۸۰۳	۹۰۴۷۷	۸۳۹۷۴	۱۴۸۷	۱۷۱۶
اردیبهشت	۴۲۸۲۱۴	۱۲۰۲۱۲	۱۰۴۵۳۵	۱۸۴۹	۲۳۳۹
خرداد	۴۶۱۰۸۴	۱۴۵۹۰۶	۱۱۱۷۸۳	۱۷۹۹	۲۲۱۰
تابستان	۱۵۷۰۱۶۷	۵۴۷۹۰۳	۳۵۷۸۰۸	۶۱۴۳	۸۲۱۵
تیر	۴۶۸۱۷۰	۱۶۱۵۳۶	۱۱۵۱۶۷	۱۹۱۱	۲۴۱۷
مرداد	۵۸۳۸۹۴	۲۰۵۰۷۶	۱۲۷۵۷۵	۲۲۱۹	۳۲۲۹
شهریور	۵۱۸۱۰۳	۱۸۱۲۹۱	۱۱۵۰۶۶	۲۰۱۳	۲۵۶۹
پاییز	۱۴۳۶۱۶۸	۴۸۵۸۷۷	۳۴۳۲۳۷	۶۴۳۰	۶۲۰۱
مهر	۵۰۸۱۳۸	۱۶۹۸۵۶	۱۱۲۴۵۳	۲۱۵۰	۲۴۷۰
آبان	۴۹۳۹۷۷	۱۶۸۰۱۷	۱۱۱۱۸۳	۲۱۰۵	۲۱۷۱
آذر	۴۳۴۰۵۳	۱۴۸۰۰۴	۱۱۹۶۰۱	۲۱۷۵	۱۵۶۰
زمستان	۱۴۳۷۱۲۹	۴۵۱۷۲۸	۳۸۰۹۳۵	۸۱۳۵	۵۹۷۳
دی	۴۲۲۹۱۳	۱۴۸۳۳۷	۱۱۳۷۷۵	۲۰۴۰	۱۸۰۰
بهمن	۴۴۲۰۸۴	۱۴۱۳۷۹	۱۲۳۵۰۲	۲۷۱۹	۱۶۶۱
اسفند	۵۷۲۱۳۲	۱۶۲۰۱۲	۱۴۳۶۵۸	۳۳۷۶	۲۵۱۲

۲- وزن انواع دام کشتار شده در کشتارگاه‌های کشور بر حسب فصل و ماه: ۱۳۹۰ (کیلوگرم)

شرح	گوسفند و بره	بز و بزغاله	گاو و گوساله	گاو میش و بچه گاو میش	شتر و بچه شتر
کل سال	۱۰۳۸۹۷۸۴۹	۲۷۰۰۰۱۳۹	۲۵۰۱۸۲۶۵۹	۴۳۱۰۳۷۳	۵۵۵۴۶۸۱
بهار	۲۲۳۱۲۹۲۰	۵۱۶۴۴۵۴	۵۴۴۷۶۳۶۸	۸۸۰۵۰۰	۱۳۷۶۹۶۱
فروردین	۶۴۱۶۳۳۸	۱۳۲۳۲۴۵	۱۵۰۶۳۱۸۵	۲۵۳۴۱۷	۳۶۲۲۰۰
اردیبهشت	۷۷۲۶۱۷۸	۱۷۵۶۸۹۴	۱۹۰۲۴۰۲۶	۳۱۴۱۸۳	۵۱۳۸۵۹
خرداد	۸۱۷۰۴۰۴	۲۰۸۴۳۱۵	۲۰۳۸۹۱۵۷	۳۱۲۹۰۰	۵۰۰۹۰۲
تابستان	۲۸۱۹۴۲۳۸	۸۰۶۷۲۸۱	۶۴۷۹۰۰۶۰	۱۰۳۲۸۷۵	۱۷۰۳۰۱۲
تیر	۸۲۵۹۷۳۲	۲۳۴۱۷۲۶	۲۰۹۱۳۷۴۶	۳۲۵۵۱۳	۴۸۷۱۲۹
مرداد	۱۰۴۷۹۸۵۴	۳۰۱۷۷۱۹	۲۳۱۴۷۰۲۲	۳۶۵۶۸۸	۶۸۱۹۲۶
شهریور	۹۴۵۴۶۵۲	۲۷۰۷۸۳۶	۲۰۷۲۹۲۹۲	۳۴۱۶۷۴	۵۳۳۹۵۷
پاییز	۲۶۸۷۳۳۳۰	۷۲۰۴۶۳۶	۶۲۱۱۶۵۵۲	۱۰۸۰۰۳۹	۱۲۸۳۵۴۱
مهر	۹۵۱۵۶۰۴	۲۵۰۹۰۳۵	۲۰۲۴۴۵۸۸	۳۶۵۸۰۰	۵۱۶۰۰۵
آبان	۹۱۸۱۴۲۵	۲۴۶۲۲۸۵	۲۰۱۲۱۰۹۶	۳۴۷۷۹۷	۴۴۵۸۰۲
آذر	۸۱۷۶۳۰۱	۲۲۳۳۳۱۶	۲۱۷۵۰۸۶۸	۳۶۶۴۴۲	۳۲۱۷۳۴
زمستان	۲۶۵۱۷۳۶۱	۶۵۶۳۷۶۸	۶۸۷۹۹۶۷۹	۱۳۱۶۹۵۹	۱۱۹۱۱۶۷
دی	۷۹۳۹۴۱۰	۲۲۰۷۵۴۰	۲۰۸۵۸۶۱۵	۳۴۳۴۶۴	۳۷۴۳۱۲
بهمن	۸۱۲۴۸۹۷	۲۰۴۴۹۸۸	۲۲۲۹۳۶۴۸	۴۴۸۹۴۹	۳۱۹۷۴۹
اسفند	۱۰۴۵۳۰۵۴	۲۳۱۱۲۴۰	۲۵۶۴۷۴۱۶	۵۲۴۵۴۶	۴۹۷۱۰۶

۳- میانگین وزن لاشه یک رأس از انواع دام کشتار شده در کشتارگاه‌های کشور بر حسب فصل و ماه: ۱۳۹۰ (کیلوگرم)

شرح	گوسفند و بره	بز و بزغاله	گاو و گوساله	گاو میش و بچه گاو میش	شتر و بچه شتر
کل سال	۱۸/۳۲	۱۴/۶۶	۱۸۰/۹۹	۱۶۶/۷۹	۲۰۸/۴۰
بهار	۱۸/۱۵	۱۴/۴۸	۱۸۱/۴۱	۱۷۱/۴۷	۲۱۹/۷۹
فروردین	۱۸/۸۸	۱۴/۶۳	۱۷۹/۳۸	۱۷۰/۴۲	۲۱۱/۰۷
اردیبهشت	۱۸/۰۴	۱۴/۶۱	۱۸۱/۹۹	۱۶۹/۹۲	۲۱۹/۶۹
خرداد	۱۷/۷۲	۱۴/۲۹	۱۸۲/۴۰	۱۷۳/۹۳	۲۲۶/۶۵
تابستان	۱۷/۹۶	۱۴/۷۲	۱۸۱/۰۷	۱۶۸/۱۴	۲۰۷/۳۱
تیر	۱۷/۶۴	۱۴/۵۰	۱۸۱/۵۹	۱۷۰/۳۴	۲۰۱/۵۴
مرداد	۱۷/۹۵	۱۴/۷۲	۱۸۱/۴۴	۱۶۴/۸۰	۲۱۱/۱۹
شهریور	۱۸/۲۵	۱۴/۹۴	۱۸۰/۱۵	۱۶۹/۷۳	۲۰۷/۸۵
پاییز	۱۸/۷۱	۱۴/۸۳	۱۸۰/۹۷	۱۶۷/۹۷	۲۰۶/۹۹
مهر	۱۸/۷۳	۱۴/۷۷	۱۸۰/۰۳	۱۷۰/۱۴	۲۰۸/۹۱
آبان	۱۸/۵۹	۱۴/۶۵	۱۸۰/۹۷	۱۶۵/۲۲	۲۰۵/۳۴
آذر	۱۸/۸۴	۱۵/۰۹	۱۸۱/۸۶	۱۶۸/۴۸	۲۰۶/۲۴
زمستان	۱۸/۴۵	۱۴/۵۳	۱۸۰/۶۱	۱۶۱/۸۹	۱۹۹/۴۳
دی	۱۸/۷۷	۱۴/۸۸	۱۸۳/۳۳	۱۶۸/۳۶	۲۰۷/۹۵
بهمن	۱۸/۳۸	۱۴/۴۶	۱۸۰/۵۱	۱۶۵/۱۲	۱۹۲/۵۰
اسفند	۱۸/۲۷	۱۴/۲۷	۱۷۸/۵۳	۱۵۵/۳۸	۱۹۷/۸۹

۴- تعداد و وزن گوسفند و بره کشتار شده در کشتارگاه‌ها بر حسب استان: ۱۳۹۰

درصد	وزن (کیلوگرم)	درصد	تعداد	استان
۱۰۰	۱۰۳۱۹۷۱۴۹	۱۰۰	۵۶۷۲۵۶۵	کل کشور
۴/۶۲	۴۷۹۵۵۱۵	۴/۲۰	۲۳۸۱۱۸	آذربایجان شرقی
۰/۷۵	۷۸۴۳۰۰	۰/۶۰	۳۴۱۳۲	آذربایجان غربی
۲/۶۵	۲۷۴۹۴۰۴	۲/۶۷	۱۵۱۴۹۵	اردبیل
۱۶/۲۴	۱۶۸۷۵۴۵۲	۱۵/۲۲	۸۶۳۵۳۰	اصفهان
۱/۲۹	۱۳۳۹۴۵۵	۱/۴۵	۸۲۴۲۶	البرز
۰/۳۸	۳۹۵۹۴۳	۰/۳۵	۱۹۶۲۹	ایلام
۰/۱۳	۱۳۰۱۳۰	۰/۱۲	۶۶۰۳	بوشهر
۱۹	۱۹۷۴۲۵۱۹	۲۳/۴۱	۱۳۲۷۹۵۱	تهران
۱/۴۱	۱۴۶۵۳۲۶	۱/۴۷	۸۳۳۵۷	چهارمحال و بختیاری
۰/۶۲	۶۴۸۴۳۷	۰/۴۳	۲۴۳۲۱	خراسان جنوبی
۲۰/۴۲	۲۱۲۱۱۷۹۵	۱۶/۵۹	۹۴۱۱۱۴	خراسان رضوی
۰/۵۴	۵۶۰۸۷۸	۰/۵۵	۳۱۰۴۱	خراسان شمالی
۳/۹۱	۴۰۶۱۶۴۲	۵/۳۰	۳۰۰۴۳۱	خوزستان
۰/۳۴	۳۵۸۳۷۳	۰/۳۲	۱۷۹۷۲	زنجان
۱/۴۶	۱۵۱۲۸۰۵	۱/۳۷	۷۷۴۸۲	سمنان
۰/۱۲	۱۲۰۶۶۷	۰/۱۳	۷۱۲۱	سیستان و بلوچستان
۴/۰۱	۴۱۶۵۴۲۹	۳/۵۲	۱۹۹۶۲۳	فارس
۰/۶۲	۶۴۳۹۵۳	۰/۵۷	۳۲۵۹۲	قزوین
۳/۸۴	۳۹۹۲۳۱۰	۴/۶۹	۲۶۶۱۵۴	قم
۰/۶۳	۶۵۵۸۳۹	۰/۴۷	۲۶۸۹۹	کردستان
۱/۹۳	۲۰۰۲۵۷۰	۲/۳۰	۱۳۰۳۹۲	کرمان
۱/۴۲	۱۴۷۷۳۳۷	۱/۶۲	۹۱۷۴۳	کرمانشاه
۰/۴۱	۴۲۸۶۷۴	۰/۴۹	۲۷۹۴۴	کهگیلویه و بویراحمد
۱/۴۰	۱۴۴۹۸۴۲	۱/۴۶	۸۲۹۹۲	گلستان
۱/۱۰	۱۱۴۳۲۸۰	۱/۱۳	۶۴۰۳۳	گیلان
۱/۸۴	۱۹۰۹۴۰۷	۱/۵۸	۸۹۵۵۷	لرستان
۲/۸۱	۲۹۲۳۱۹۹	۲/۸۹	۱۶۳۶۹۷	مازندران
۱/۴۷	۱۵۲۵۰۰۳	۱/۱۲	۶۳۴۸۷	مرکزی
۰/۱۴	۱۴۱۶۷۱	۰/۱۴	۸۱۹۰	هرمزگان
۲/۱۰	۲۱۸۰۴۶۷	۱/۷۹	۱۰۱۴۵۱	همدان
۲/۴۱	۲۵۰۶۲۲۷	۲/۰۶	۱۱۷۰۸۸	یزد

۵- تعداد و وزن بز و بزغاله کشتار شده در کشتارگاه‌ها بر حسب استان: ۱۳۹۰

درصد	وزن (کیلوگرم)	درصد	تعداد	استان
۱۰۰	۲۷۰۰۰۱۳۹	۱۰۰	۱۱۴۳۱۰۳	کل کشور
۰/۵۲	۱۳۹۷۸۰	۰/۴۵	۸۲۲۲	آذربایجان شرقی
۰/۵۴	۱۴۶۰۸۵	۰/۵۲	۹۶۶۰	آذربایجان غربی
۰/۳۳	۸۷۹۴۹	۰/۳۱	۵۶۷۸	اردبیل
۲۹/۵۷	۷۹۸۲۷۷۵	۳۱/۷۳	۵۸۴۵۱۷	اصفهان
۱/۰۳	۲۷۷۶۶۳	۱/۱۰	۲۰۲۹۲	البرز
۰/۵۵	۱۴۷۲۷۷	۰/۴۴	۸۱۵۵	ایلام
۰/۹۲	۲۴۷۷۹۴	۰/۸۴	۱۵۴۸۹	بوشهر
۲/۵۹	۶۹۹۸۸۰	۲/۸۰	۵۱۶۰۵	تهران
۰/۷۳	۱۹۸۰۲۹	۰/۸۳	۱۵۲۴۵	چهارمحال و بختیاری
۰/۸۳	۲۲۴۵۹۳	۰/۸۳	۱۵۲۹۸	خراسان جنوبی
۳/۹۸	۱۰۷۵۸۲۰	۳/۳۸	۶۲۲۱۵	خراسان رضوی
۱/۵۰	۴۰۶۰۸۲	۱/۴۴	۲۶۵۶۰	خراسان شمالی
۶/۰۷	۱۶۳۸۴۴۳	۶/۹۸	۱۲۸۵۸۷	خوزستان
۰/۲۴	۶۳۶۳۳	۰/۲۵	۴۵۲۳	زنجان
۱/۸۲	۴۹۲۴۵۷	۲/۰۱	۳۷۰۰۸	سمنان
۰/۱۲	۳۲۲۷۸	۰/۱۱	۲۱۱۲	سیستان و بلوچستان
۱۶/۰۹	۴۳۴۴۹۲۷	۱۴/۵۸	۲۶۸۶۵۷	فارس
۰/۷۱	۱۹۰۶۵۱	۰/۶۳	۱۱۶۴۶	قزوین
۳/۲۶	۸۸۰۶۸۰	۳/۱۹	۵۸۷۱۲	قم
۰/۵۸	۱۵۷۷۷۱	۰/۵۰	۹۲۹۹	کردستان
۳/۱۳	۸۴۴۴۳۰	۳/۴۵	۶۳۶۱۲	کرمان
۱/۰۷	۲۸۸۶۸۲	۱/۰۶	۱۹۴۶۵	کرمانشاه
۲/۹۵	۷۹۶۷۸۱	۳/۳۳	۶۱۳۷۲	کهگیلویه و بویراحمد
۱/۴۵	۳۹۰۳۲۹	۱/۴۷	۲۶۹۹۲	گلستان
۳/۳۵	۹۰۵۱۵۱	۲/۹۹	۵۵۰۵۸	گیلان
۱/۶۶	۴۴۸۱۱۶	۱/۵۱	۲۷۸۹۱	لرستان
۳/۸۸	۱۰۴۸۰۷۰	۳/۹۷	۷۳۰۴۵	مازندران
۳/۶۱	۹۷۴۱۵۵	۲/۸۵	۵۲۴۸۶	مرکزی
۰/۹۶	۲۶۰۲۳۴	۱/۱۴	۲۰۹۵۸	هرمزگان
۰/۹۳	۲۵۰۳۶۵	۰/۷۳	۱۳۴۹۵	همدان
۵/۰۳	۱۳۵۹۲۵۹	۴/۵۷	۸۴۲۴۹	یزد

۶- تعداد و وزن گاو و گوساله کشتار شده در کشتارگاه‌ها بر حسب استان: ۱۳۹۰

درصد	وزن (کیلوگرم)	درصد	تعداد	استان
۱۰۰	۲۵۰۱۸۲۶۵۹	۱۰۰	۱۳۸۲۲۷۲	کل کشور
۵/۹۲	۱۴۷۹۸۸۹۵	۵/۸۰	۸۰۲۳۹	آذربایجان شرقی
۳/۴۰	۸۵۰۳۶۰۳	۳/۶۷	۵۰۷۸۷	آذربایجان غربی
۱/۸۵	۴۶۲۶۹۶۰	۲/۰۷	۲۸۶۱۶	اردبیل
۶/۹۵	۱۷۳۹۲۴۶۴	۵/۷۴	۷۹۳۷۱	اصفهان
۲/۰۸	۵۱۹۷۹۰۰	۱/۹۲	۲۶۵۸۶	البرز
۰/۴۱	۱۰۳۵۱۷۸	۰/۴۴	۶۰۹۸	ایلام
۰/۳۵	۸۶۸۷۶۵	۰/۴۱	۵۶۷۶	بوشهر
۱۴/۸۲	۳۷۰۷۴۲۷۸	۱۶/۸۳	۲۳۲۵۹۲	تهران
۰/۹۱	۲۲۷۸۹۱۴	۱/۰۱	۱۳۹۶۰	چهارمحال و بختیاری
۰/۴۳	۱۰۶۹۴۹۷	۰/۴۳	۵۹۳۱	خراسان جنوبی
۱۰/۴۱	۲۶۰۳۵۰۹۳	۸/۵۶	۱۱۸۲۵۷	خراسان رضوی
۰/۸۳	۲۰۶۹۷۱۵	۰/۷۳	۱۰۱۰۵	خراسان شمالی
۳/۹۰	۹۷۶۷۳۷۲	۴/۹۹	۶۸۹۶۹	خوزستان
۱/۷۶	۴۴۱۱۳۹۲	۱/۵۲	۲۱۰۰۷	زنجان
۰/۷۳	۱۸۲۴۸۵۴	۰/۶۲	۸۵۲۷	سمنان
۶/۲۳	۱۵۵۸۸۷۸۳	۵/۶۹	۷۸۶۲۷	سیستان و بلوچستان
۵/۲۵	۱۳۱۲۶۱۳۴	۴	۵۵۲۳۹	فارس
۲/۴۵	۶۱۲۹۴۲۲	۲/۲۸	۳۱۴۸۵	قزوین
۰/۷۰	۱۷۴۸۴۰۰	۰/۸۴	۱۱۶۵۶	قم
۲/۶۷	۶۶۸۶۷۲۸	۲/۴۸	۳۴۳۲۹	کردستان
۲/۹۹	۷۴۷۹۶۶۳	۲/۹۸	۴۱۲۱۷	کرمان
۲/۵۷	۶۴۳۰۸۶۹	۳/۴۲	۴۷۳۱۷	کرمانشاه
۰/۲۱	۵۱۳۱۸۱	۰/۲۹	۳۹۶۰	کهگیلویه و بویراحمد
۱/۳۷	۳۴۳۸۵۴۰	۱/۲۹	۱۷۸۹۸	گلستان
۴/۹۲	۱۲۳۱۳۰۳۷	۶/۰۶	۸۳۷۲۵	گیلان
۳/۶۲	۹۰۴۸۷۰۸	۴/۰۳	۵۵۷۲۷	لرستان
۴/۸۹	۱۲۲۴۶۳۹۲	۵/۱۸	۷۱۵۴۱	مازندران
۲/۳۱	۵۷۸۹۸۶۱	۱/۹۹	۲۷۴۵۵	مرکزی
۱/۰۲	۲۵۵۹۵۳۷	۱/۳۶	۱۸۸۰۳	هرمزگان
۳/۱۱	۷۷۷۴۴۱۶	۲/۶۴	۳۶۴۴۵	همدان
۰/۹۴	۲۳۵۴۱۰۸	۰/۷۳	۱۰۱۲۷	یزد

۷- تعداد و وزن گاو میش و بچه گاو میش کشتار شده در کشتارگاه‌ها بر حسب استان: ۱۳۹۰

درصد	وزن (کیلوگرم)	درصد	تعداد	استان
۱۰۰	۴۳۱۰۳۷۳	۱۰۰	۲۵۱۴۳	کل کشور
۲۳/۶۹	۱۰۲۱۲۰۴	۲۱/۱۵	۵۴۶۶	آذربایجان شرقی
۱۵/۴۳	۶۶۵۰۴۳	۱۵/۵۴	۴۰۱۶	آذربایجان غربی
۱۲/۵۰	۵۳۹۰۰۰	۱۲/۶۵	۳۲۷۰	اردبیل
۰/۱۳	۵۵۵۰	۰/۳۹	۱۰۰	اصفهان
.	.	.	.	البرز
.	.	.	.	ایلام
۰/۰۳	۱۱۶۰	۰/۰۳	۷	بوشهر
۰/۰۲	۸۰۰	۰/۰۵	۱۲	تهران
.	.	.	.	چهارمحال و بختیاری
.	.	.	.	خراسان جنوبی
۰/۰۷	۲۸۶۰	۰/۰۵	۱۳	خراسان رضوی
۰/۰۱	۵۴۰	۰/۰۴	۱۱	خراسان شمالی
۴۴/۴۲	۱۹۱۴۷۴۶	۴۶/۲۷	۱۱۹۵۷	خوزستان
.	.	.	.	زنجان
.	.	.	.	سمنان
.	.	.	.	سیستان و بلوچستان
۰/۲۵	۱۰۷۵۵	۰/۲۳	۶۰	فارس
.	.	.	.	قزوین
.	.	.	.	قم
.	.	.	.	کردستان
.	.	.	.	کرمان
.	.	.	.	کرمانشاه
.	.	.	.	کهگیلویه و بویراحمد
۰/۰۱	۴۵۰	۰/۰۱	۲	گلستان
۳/۳۲	۱۴۳۰۶۰	۳/۴۸	۹۰۰	گیلان
۰/۱۱	۴۸۶۵	۰/۱۰	۲۷	لرستان
۰/۰۱	۳۴۰	۰/۰۱	۲	مازندران
.	.	.	.	مرکزی
.	.	.	.	هرمزگان
.	.	.	.	همدان
.	.	.	.	یزد

۸- تعداد و وزن شتر و بچه شتر کشتار شده در کشتارگاه‌ها بر حسب استان: ۱۳۹۰

درصد	وزن (کیلوگرم)	درصد	تعداد	استان
۱۰۰	۵۵۵۴۶۸۱	۱۰۰	۲۶۶۵۴	کل کشور
۰/۱۹	۱۰۵۷۰	۰/۱۷	۴۵	آذربایجان شرقی
.	.	.	.	آذربایجان غربی
.	.	.	.	اردبیل
۳۶/۸۹	۲۰۴۹۲۷۱	۲۸/۵۱	۷۵۹۸	اصفهان
.	.	.	.	البرز
.	.	.	.	ایلام
۰/۰۲	۱۲۴۰	۰/۰۳	۸	بوشهر
۴/۶۰	۲۵۵۷۷۰	۶/۶۶	۱۷۷۴	تهران
۰/۲۳	۱۲۵۳۰	۰/۲۲	۵۹	چهارمحال و بختیاری
۲/۳۳	۱۲۹۴۶۹	۲/۹۲	۷۷۸	خراسان جنوبی
۱۲/۹۳	۷۱۷۹۶۲	۱۵/۳۴	۴۰۹۰	خراسان رضوی
۰/۲۰	۱۱۲۲۰	۰/۲۰	۵۴	خراسان شمالی
۰/۸۱	۴۴۸۳۱	۱/۱۶	۳۱۰	خوزستان
.	.	.	.	زنجان
۳/۶۹	۲۰۵۰۴۰	۴/۲۷	۱۱۳۷	سمنان
۰/۲۴	۱۳۱۸۲	۰/۲۸	۷۵	سیستان و بلوچستان
۳/۳۶	۱۸۶۴۷۹	۳/۷۳	۹۹۵	فارس
۰/۱۲	۶۵۹۰	۰/۱۰	۲۶	قزوین
۱/۲۰	۶۶۷۵۰	۱/۶۷	۴۴۵	قم
.	.	.	.	کردستان
۸/۳۶	۴۶۴۴۲۶	۹/۸۴	۲۶۲۴	کرمان
.	.	.	.	کرمانشاه
.	۲۷۰	.	۱	کهگیلویه و بویراحمد
۱/۱۵	۶۳۸۷۵	۱/۳۲	۳۵۳	گلستان
.	.	.	.	گیلان
.	.	.	.	لرستان
.	.	.	.	مازندران
.	.	.	.	مرکزی
۰/۴۹	۲۷۳۵۵	۰/۸۰	۲۱۴	هرمزگان
.	.	.	.	همدان
۲۳/۱۹	۱۲۸۷۹۵۱	۲۲/۷۷	۶۰۶۸	یزد

۹- تعداد گوسفند و بره کشتار شده در کشتارگاه‌ها بر حسب فصل و استان: ۱۳۹۰ (رأس)

استان	کل سال	بهار	تابستان	پاییز	زمستان
کل کشور	۵۶۷۲۵۶۵	۱۲۲۹۱۰۱	۱۵۷۰۱۶۷	۱۴۳۶۱۶۸	۱۴۳۷۱۲۹
آذربایجان شرقی	۲۳۸۱۱۸	۴۲۵۱۲	۶۳۸۵۷	۸۱۹۰۸	۴۹۸۴۱
آذربایجان غربی	۳۴۱۳۲	۸۱۶۴	۸۶۵۳	۹۰۶۷	۸۲۴۸
اردبیل	۱۵۱۴۹۵	۲۱۳۱۲	۵۳۴۳۶	۴۹۸۰۷	۲۶۹۴۰
اصفهان	۸۶۳۵۳۰	۱۸۷۳۹۴	۲۴۲۸۹۹	۲۰۳۷۸۱	۲۲۹۴۵۶
البرز	۸۲۴۲۶	۱۵۸۴۵	۲۲۰۵۸	۲۲۱۲۹	۲۲۳۹۴
ایلام	۱۹۶۲۹	۵۹۶۸	۵۰۸۵	۴۶۱۲	۳۹۶۴
بوشهر	۶۶۰۳	۱۸۵۵	۱۷۴۶	۱۶۰۶	۱۳۹۶
تهران	۱۳۲۷۹۵۱	۲۹۲۲۴۶	۳۵۴۶۹۴	۳۳۹۶۹۰	۳۴۱۳۲۱
چهارمحال و بختیاری	۸۳۳۵۷	۲۰۶۵۱	۲۳۴۸۵	۱۸۴۵۳	۲۰۷۶۸
خراسان جنوبی	۲۴۳۲۱	۴۸۵۵	۶۲۳۲	۵۹۵۴	۷۲۸۰
خراسان رضوی	۹۴۱۱۱۴	۱۹۶۰۱۱	۲۷۸۳۷۶	۲۳۹۳۳۰	۲۲۷۳۹۷
خراسان شمالی	۳۱۰۴۱	۷۹۳۷	۱۰۶۰۷	۶۱۹۸	۶۲۹۹
خوزستان	۳۰۰۴۳۱	۷۱۵۱۲	۸۱۰۵۲	۶۸۶۲۷	۷۹۲۴۰
زنجان	۱۷۹۷۲	۴۴۲۸	۴۳۵۹	۵۰۶۵	۴۱۲۰
سمنان	۷۷۴۸۲	۱۷۷۹۳	۲۰۴۱۷	۱۹۱۱۹	۲۰۱۵۳
سیستان و بلوچستان	۷۱۲۱	۴۵۵۳	۱۴۰۵	۳۲۵	۸۳۸
فارس	۱۹۹۶۲۳	۴۴۸۱۹	۵۳۶۰۳	۴۹۰۰۱	۵۲۲۰۰
قزوین	۳۲۵۹۲	۶۸۷۲	۸۶۳۱	۸۳۰۳	۸۷۸۶
قم	۲۶۶۱۵۴	۵۳۸۲۲	۶۵۵۳۱	۶۷۹۳۴	۷۸۸۶۷
کردستان	۲۶۸۹۹	۶۰۶۲	۸۲۳۱	۷۰۵۳	۵۵۵۳
کرمان	۱۳۰۳۹۲	۲۶۰۳۵	۳۴۸۹۸	۳۰۹۸۹	۳۸۴۷۰
کرمانشاه	۹۱۷۴۳	۲۲۹۵۱	۲۶۲۶۰	۲۰۸۴۹	۲۱۶۸۳
کهگیلویه و بویراحمد	۲۷۹۴۴	۷۵۲۲	۶۹۳۵	۶۲۰۳	۷۲۸۴
گلستان	۸۲۹۹۲	۲۸۰۹۶	۱۹۵۶۱	۱۸۴۵۲	۱۶۸۸۳
گیلان	۶۴۰۳۳	۱۲۸۰۰	۱۸۱۱۹	۱۶۷۵۵	۱۶۳۵۹
لرستان	۸۹۵۵۷	۱۷۹۱۱	۲۲۰۹۱	۲۴۳۴۱	۲۵۲۱۴
مازندران	۱۶۳۶۹۷	۳۲۱۰۹	۵۱۶۶۲	۳۸۸۳۳	۴۱۰۹۳
مرکزی	۶۳۴۸۷	۱۴۸۵۷	۱۴۶۱۵	۱۵۷۳۹	۱۸۲۷۶
هرمزگان	۸۱۹۰	۲۱۶۴	۲۲۵۵	۲۱۵۰	۱۶۲۱
همدان	۱۰۱۴۵۱	۲۲۰۷۰	۲۸۳۶۴	۲۵۱۵۸	۲۵۸۵۹
یزد	۱۱۷۰۸۸	۲۷۹۷۵	۳۱۰۵۰	۲۸۷۳۷	۲۹۳۲۶

۱۰- تعداد بز و بزغاله کشتار شده در کشتارگاه‌ها بر حسب فصل و استان: ۱۳۹۰ (رأس)

استان	کل سال	بهار	تابستان	پاییز	زمستان
کل کشور	۱۸۴۲۱۰۳	۳۵۶۵۹۵	۵۴۷۹۰۳	۴۸۵۸۱۷۷	۴۵۱۷۲۸۱
آذربایجان شرقی	۸۲۲۲	۱۳۵۴	۲۸۹۷	۲۳۴۴	۱۶۲۷
آذربایجان غربی	۹۶۶۰	۱۴۰۲	۳۵۰۱	۲۷۰۸	۲۰۴۹
اردبیل	۵۶۷۸	۱۰۳۷	۱۴۵۸	۱۶۹۵	۱۴۸۸
اصفهان	۵۸۴۵۱۷	۱۲۲۴۴۱	۱۷۴۴۰۳	۱۴۵۳۸۹	۱۴۲۲۸۴
البرز	۲۰۲۹۲	۴۹۱۷	۶۲۴۹	۵۴۴۱	۳۶۸۵
ایلام	۸۱۵۵	۱۴۳۲	۲۶۸۰	۲۲۵۵	۱۷۸۸
بوشهر	۱۵۴۸۹	۳۲۲۵	۴۱۸۸	۴۳۹۹	۳۶۷۷
تهران	۵۱۶۰۵	۹۰۵۳	۱۶۵۴۴	۱۳۷۳۱	۱۲۲۷۷
چهارمحال و بختیاری	۱۵۲۴۵	۲۷۵۶	۴۸۳۶	۴۱۱۶	۳۵۳۷
خراسان جنوبی	۱۵۲۹۸	۳۰۱۹	۴۹۳۹	۳۷۵۰	۳۵۹۰
خراسان رضوی	۶۲۲۱۵	۱۰۷۰۰	۲۰۶۰۲	۱۶۷۲۶	۱۴۱۸۷
خراسان شمالی	۲۶۵۶۰	۴۶۶۳	۹۰۹۵	۶۶۶۲	۶۱۴۰
خوزستان	۱۲۸۵۸۷	۲۵۸۰۴	۳۵۰۰۸	۳۴۴۷۴	۳۳۳۰۱
زنجان	۴۵۲۳	۹۶۵	۱۳۱۲	۱۲۹۵	۹۵۱
سمنان	۳۷۰۰۸	۵۱۵۰	۱۶۹۰۳	۷۸۶۵	۷۰۹۰
سیستان و بلوچستان	۲۱۱۲	۶۰۹	۶۳۹	۴۴۶	۴۱۸
فارس	۲۶۸۶۵۷	۵۵۹۴۵	۷۵۹۹۵	۶۷۸۰۰	۶۸۹۱۷
قزوین	۱۱۶۴۶	۱۶۷۵	۴۰۱۳	۲۹۹۹	۲۹۵۹
قم	۵۸۷۱۲	۱۱۳۱۶	۱۶۳۳۸	۱۷۲۹۷	۱۳۷۶۱
کردستان	۹۲۹۹	۱۲۱۶	۳۱۵۸	۲۸۶۱	۲۰۶۴
کرمان	۶۳۶۱۲	۱۲۰۵۰	۱۹۵۶۴	۱۵۵۴۷	۱۶۴۵۱
کرمانشاه	۱۹۴۶۵	۴۰۲۳	۵۹۵۲	۵۳۴۳	۴۱۴۷
کهگیلویه و بویراحمد	۶۱۳۷۲	۱۰۷۷۵	۱۸۲۲۴	۱۷۲۳۷	۱۵۱۳۶
گلستان	۲۶۹۹۲	۳۲۹۹	۹۳۵۷	۷۹۲۸	۶۴۰۸
گیلان	۵۵۰۵۸	۱۰۹۵۰	۱۴۰۲۹	۱۵۲۳۱	۱۴۸۴۸
لرستان	۲۷۸۹۱	۵۵۳۲	۷۹۰۳	۸۶۹۰	۵۷۶۶
مازندران	۷۳۰۴۵	۱۳۳۲۰	۲۲۵۷۰	۱۹۸۸۴	۱۷۲۷۱
مرکزی	۵۲۴۸۶	۸۷۷۸	۹۴۶۷	۱۸۵۱۸	۱۵۷۲۳
هرمزگان	۲۰۹۵۸	۴۱۷۱	۵۵۵۸	۵۳۳۳	۵۸۹۶
همدان	۱۳۴۹۵	۱۷۱۵	۴۳۱۲	۴۳۱۳	۳۱۵۵
یزد	۸۴۴۴۹	۱۳۳۰۳	۲۶۲۰۹	۲۳۶۰۰	۲۱۱۳۷

۱۱- تعداد گاو و گوساله کشتار شده در کشتارگاه‌ها بر حسب فصل و استان: ۱۳۹۰ (رأس)

استان	کل سال	بهار	تابستان	پاییز	زمستان
کل کشور	۱۳۱۲۲۷۲	۳۰۰۲۹۲	۳۵۷۱۰۸	۳۴۳۲۳۷	۳۱۰۹۳۵
آذربایجان شرقی	۸۰۲۳۹	۱۶۵۰۸	۱۹۸۸۸	۲۰۶۳۵	۲۳۲۰۸
آذربایجان غربی	۵۰۷۸۷	۱۰۲۹۲	۱۲۳۵۵	۱۲۹۱۳	۱۵۲۲۷
اردبیل	۲۸۶۱۶	۵۱۰۸	۷۵۲۷	۷۳۲۲	۸۶۵۹
اصفهان	۷۹۳۷۱	۱۵۲۵۶	۱۹۳۸۴	۲۱۴۱۲	۲۳۳۱۹
البرز	۲۶۵۸۶	۵۵۴۰	۶۱۸۲	۷۱۴۰	۷۷۲۴
ایلام	۶۰۹۸	۱۱۳۸	۱۲۸۵	۱۵۷۱	۲۱۰۴
بوشهر	۵۶۷۶	۱۶۹۲	۱۲۹۷	۱۳۶۴	۱۳۲۳
تهران	۲۳۲۵۹۲	۵۲۳۱۶	۶۱۴۹۸	۵۸۹۲۶	۵۹۸۵۲
چهارمحال و بختیاری	۱۳۹۶۰	۲۵۶۰	۳۴۸۷	۳۶۱۳	۴۳۰۰
خراسان جنوبی	۵۹۳۱	۱۱۷۶	۱۶۰۵	۱۴۵۷	۱۶۹۳
خراسان رضوی	۱۱۸۲۵۷	۲۲۲۷۲	۳۰۳۲۹	۳۰۳۹۶	۳۵۲۶۰
خراسان شمالی	۱۰۱۰۵	۲۰۳۸	۲۸۰۵	۲۵۸۰	۲۶۸۲
خوزستان	۶۸۹۶۹	۱۴۱۱۰	۱۶۵۰۹	۱۶۴۲۸	۲۱۹۲۲
زنجان	۲۱۰۰۷	۴۹۹۳	۵۳۵۶	۵۵۶۷	۵۰۹۱
سمنان	۸۵۲۷	۱۶۳۶	۲۱۵۶	۲۲۱۹	۲۵۱۶
سیستان و بلوچستان	۷۸۶۲۷	۳۰۶۶۶	۲۸۱۲۲	۹۱۰۸	۱۰۷۳۱
فارس	۵۵۲۳۹	۱۱۰۲۰	۱۳۷۲۹	۱۴۴۱۰	۱۶۰۸۰
قزوین	۳۱۴۸۵	۵۵۷۷	۸۳۳۹	۸۹۲۳	۸۶۴۶
قم	۱۱۶۵۶	۲۲۳۸	۲۴۷۴	۳۰۶۸	۳۸۷۶
کردستان	۳۴۳۲۹	۷۳۸۴	۹۱۴۸	۸۵۳۲	۹۲۶۵
کرمان	۴۱۲۱۷	۷۸۳۷	۱۰۱۹۲	۱۰۸۵۲	۱۲۳۳۶
کرمانشاه	۴۷۳۱۷	۹۷۹۲	۱۲۳۷۵	۱۱۵۲۸	۱۳۶۲۲
کهگیلویه و بویراحمد	۳۹۶۰	۶۱۱	۸۷۶	۱۰۴۰	۱۴۳۳
گلستان	۱۷۸۹۸	۳۹۵۳	۴۹۵۲	۳۸۱۸	۵۱۷۵
گیلان	۸۳۷۲۵	۱۹۰۲۵	۲۲۰۶۸	۲۰۸۲۷	۲۱۸۰۵
لرستان	۵۵۷۲۷	۱۱۹۲۵	۱۳۷۲۵	۱۴۲۸۸	۱۵۷۸۹
مازندران	۷۱۵۴۱	۱۴۸۰۶	۱۷۹۸۱	۱۸۵۹۶	۲۰۱۵۸
مرکزی	۲۷۴۵۵	۵۶۲۸	۶۰۸۶	۷۵۰۰	۸۲۴۱
هرمزگان	۱۸۸۰۳	۴۱۷۱	۴۵۳۶	۴۹۱۷	۵۱۷۹
همدان	۳۶۴۴۵	۷۰۲۵	۹۱۴۲	۹۵۶۶	۱۰۷۱۲
یزد	۱۰۱۲۷	۱۹۹۹	۲۴۰۰	۲۷۲۱	۳۰۰۷

۱۲- تعداد گاو میش و بچه گاو میش کشتار شده در کشتارگاه‌ها بر حسب فصل و استان: ۱۳۹۰ (رأس)

استان	کل سال	بهار	تابستان	پاییز	زمستان
کل کشور	۲۵۱۴۳	۵۱۳۵	۶۱۴۳	۶۴۳۰	۱۱۳۵
آذربایجان شرقی	۵۴۶۶	۱۰۷۹	۱۲۰۸	۱۳۹۳	۱۷۸۶
آذربایجان غربی	۴۰۱۶	۸۶۶	۱۰۶۲	۱۱۲۰	۹۶۸
اردبیل	۳۲۷۰	۷۲۱	۷۶۲	۷۹۷	۹۹۰
اصفهان	۱۰۰	۰	۹۵	۰	۵
البرز	۰	۰	۰	۰	۰
ایلام	۰	۰	۰	۰	۰
بوشهر	۷	۰	۰	۱	۶
تهران	۱۲	۰	۰	۱۲	۰
چهارمحال و بختیاری	۰	۰	۰	۰	۰
خراسان جنوبی	۰	۰	۰	۰	۰
خراسان رضوی	۱۳	۰	۰	۱۳	۰
خراسان شمالی	۱۱	۰	۴	۵	۲
خوزستان	۱۱۹۵۷	۲۳۲۰	۲۷۵۷	۲۷۸۷	۴۰۹۳
زنجان	۰	۰	۰	۰	۰
سمنان	۰	۰	۰	۰	۰
سیستان و بلوچستان	۰	۰	۰	۰	۰
فارس	۶۰	۳	۱۴	۱۹	۲۴
قزوین	۰	۰	۰	۰	۰
قم	۰	۰	۰	۰	۰
کردستان	۰	۰	۰	۰	۰
کرمان	۰	۰	۰	۰	۰
کرمانشاه	۰	۰	۰	۰	۰
کهگیلویه و بویراحمد	۰	۰	۰	۰	۰
گلستان	۲	۲	۰	۰	۰
گیلان	۹۰۰	۱۳۸	۲۲۸	۲۷۷	۲۵۷
لرستان	۲۷	۶	۱۳	۴	۴
مازندران	۲	۰	۰	۲	۰
مرکزی	۰	۰	۰	۰	۰
هرمزگان	۰	۰	۰	۰	۰
همدان	۰	۰	۰	۰	۰
یزد	۰	۰	۰	۰	۰

۱۳- تعداد شتر و بچه شتر کشتار شده در کشتارگاه‌ها بر حسب فصل و استان: ۱۳۹۰ (نفر)

استان	کل سال	بهار	تابستان	پاییز	زمستان
کل کشور	۲۶۶۵۴	۶۲۶۵	۱۲۱۵	۶۲۰۱	۵۹۷۳
آذربایجان شرقی	۴۵	۹	۸	۱۱	۱۷
آذربایجان غربی	۰	۰	۰	۰	۰
اردبیل	۰	۰	۰	۰	۰
اصفهان	۷۵۹۸	۱۸۸۵	۲۳۵۱	۱۸۴۳	۱۵۱۹
البرز	۰	۰	۰	۰	۰
ایلام	۰	۰	۰	۰	۰
بوشهر	۸	۳	۰	۰	۵
تهران	۱۷۷۴	۴۴۱	۴۲۶	۴۵۶	۴۵۱
چهارمحال و بختیاری	۵۹	۱۲	۱۶	۱۴	۱۷
خراسان جنوبی	۷۷۸	۱۴۵	۲۲۰	۱۷۰	۲۴۳
خراسان رضوی	۴۰۹۰	۹۴۵	۱۴۹۱	۱۰۵۷	۵۹۷
خراسان شمالی	۵۴	۱۱	۶	۱۵	۲۲
خوزستان	۳۱۰	۷۰	۱۲۹	۸۷	۲۴
زنجان	۰	۰	۰	۰	۰
سمنان	۱۱۳۷	۲۴۵	۳۰۳	۲۵۶	۳۳۳
سیستان و بلوچستان	۷۵	۱۸	۱۴	۳۳	۱۰
فارس	۹۹۵	۲۵۵	۲۶۰	۲۱۹	۲۶۱
قزوین	۲۶	۰	۰	۰	۲۶
قم	۴۴۵	۱۴۴	۹۸	۱۰۵	۹۸
کردستان	۰	۰	۰	۰	۰
کرمان	۲۶۲۴	۴۸۲	۸۰۲	۶۱۰	۷۳۰
کرمانشاه	۰	۰	۰	۰	۰
کهگیلویه و بویراحمد	۱	۱	۰	۰	۰
گلستان	۳۵۳	۱۱۱	۱۲۵	۲۵	۹۲
گیلان	۰	۰	۰	۰	۰
لرستان	۰	۰	۰	۰	۰
مازندران	۰	۰	۰	۰	۰
مرکزی	۰	۰	۰	۰	۰
هرمزگان	۲۱۴	۲۱	۴۷	۵۸	۸۸
همدان	۰	۰	۰	۰	۰
یزد	۶۰۶۸	۱۴۶۷	۱۹۱۹	۱۲۴۲	۱۴۴۰

۱۴- وزن گوسفند و بره کشتار شده در کشتارگاه‌ها بر حسب فصل و استان: ۱۳۹۰ (کیلوگرم)

استان	کل سال	بهار	تابستان	پاییز	زمستان
کل کشور	۱۰۳۸۹۷۸۴۹	۲۲۳۱۲۹۲۰	۲۸۱۹۴۲۳۸	۲۶۸۱۷۳۳۰	۲۶۵۱۷۳۶۱
آذربایجان شرقی	۴۷۹۵۵۱۵	۸۷۴۱۳۵	۱۲۸۳۸۴۱	۱۵۸۹۳۸۷	۱۰۴۸۱۵۲
آذربایجان غربی	۷۸۴۳۰۰	۱۹۹۷۵۸	۱۹۶۹۹۵	۱۹۹۳۰۷	۱۸۸۲۴۰
اردبیل	۲۷۴۹۴۰۴	۳۸۶۰۲۵	۹۶۲۸۰۱	۸۷۳۸۴۷	۵۲۶۷۳۱
اصفهان	۱۶۸۷۵۴۵۲	۳۶۲۲۴۹۶	۴۸۶۰۳۸۰	۴۰۷۳۰۳۸	۴۳۱۹۵۳۸
البرز	۱۳۳۹۴۵۵	۲۵۶۱۳۷	۳۵۷۴۵۷	۳۶۱۱۱۷	۳۶۴۷۴۴
ایلام	۳۹۵۹۴۳	۱۱۷۸۱۹	۱۰۲۷۵۲	۹۳۴۰۹	۸۱۹۶۳
بوشهر	۱۳۰۱۳۰	۳۵۹۲۷	۳۲۶۶۴	۳۳۷۴۰	۲۷۷۹۹
تهران	۱۹۷۴۲۵۱۹	۴۱۹۷۸۷۱	۵۱۵۸۳۸۳	۵۱۳۷۲۸۴	۵۲۴۸۸۸۱
چهارمحال و بختیاری	۱۴۶۵۳۲۶	۳۵۱۲۷۵	۴۰۸۷۸۳	۳۳۱۵۴۴	۳۷۳۷۲۴
خراسان جنوبی	۶۴۸۴۳۷	۹۵۶۸۰	۱۲۰۴۹۴	۲۹۵۷۷۶	۱۳۶۴۸۷
خراسان رضوی	۲۱۲۱۱۷۹۵	۴۴۴۱۸۰۷	۵۶۷۸۵۴۳	۵۶۴۰۴۵۵	۵۴۵۰۹۹۰
خراسان شمالی	۵۶۰۸۷۸	۱۴۲۷۹۰	۱۸۸۴۸۸	۱۱۳۸۳۹	۱۱۵۷۶۱
خوزستان	۴۰۶۱۶۴۲	۹۶۱۴۸۳	۱۰۸۱۸۸۰	۹۱۷۲۱۹	۱۱۰۱۰۶۰
زنجان	۳۵۸۳۷۳	۸۹۶۴۲	۸۷۸۲۸	۹۹۴۸۴	۸۱۴۱۹
سمنان	۱۵۱۲۸۰۵	۳۷۰۹۶۵	۳۷۴۶۹۵	۳۸۶۷۶۱	۳۸۰۳۸۴
سیستان و بلوچستان	۱۲۰۶۶۷	۷۳۲۱۵	۲۸۲۶۵	۵۵۰۵	۱۳۶۸۲
فارس	۴۱۶۵۴۲۹	۹۱۹۸۷۸	۱۱۳۸۵۶۸	۱۰۵۳۲۴۹	۱۰۵۳۷۳۴
قزوین	۶۴۳۹۵۳	۱۲۳۶۳۰	۱۷۲۴۲۵	۱۶۶۵۰۴	۱۸۱۳۹۴
قم	۳۹۹۲۳۱۰	۸۰۷۳۳۰	۹۸۲۹۶۵	۱۰۱۹۰۱۰	۱۱۸۳۰۰۵
کردستان	۶۵۵۸۳۹	۱۵۸۴۷۲	۱۹۶۱۲۲	۱۶۶۰۲۳	۱۳۵۲۲۲
کرمان	۲۰۰۲۵۷۰	۴۰۶۰۲۹	۵۳۳۵۳۷	۴۷۶۲۴۰	۵۸۶۷۶۴
کرمانشاه	۱۴۷۷۳۳۷	۳۹۵۱۹۰	۴۳۵۳۳۲	۳۲۷۵۸۷	۳۱۹۲۲۸
کهگیلویه و بویراحمد	۴۲۸۶۷۴	۱۰۹۱۰۴	۱۰۷۶۶۵	۹۷۱۷۵	۱۱۴۷۳۰
گلستان	۱۴۴۹۸۴۲	۴۶۵۹۴۶	۳۴۰۲۸۷	۳۴۶۱۷۲	۲۹۷۴۳۷
گیلان	۱۱۴۳۲۸۰	۲۴۱۳۷۸	۳۳۱۰۷۵	۲۸۴۶۸۹	۲۸۶۱۳۸
لرستان	۱۹۰۹۴۰۷	۳۷۶۷۱۸	۴۸۲۶۶۰	۵۱۳۵۰۷	۵۳۶۵۲۲
مازندران	۲۹۲۳۱۹۹	۵۷۱۳۰۰	۹۱۱۱۹۳	۶۸۶۲۸۵	۷۵۴۴۲۱
مرکزی	۱۵۲۵۰۰۳	۳۳۹۶۰۴	۳۴۷۴۴۴	۳۸۹۶۶۴	۴۴۸۲۹۱
هرمزگان	۱۴۱۶۷۱	۳۵۳۱۷	۴۱۴۱۶	۳۶۸۰۸	۲۸۱۳۰
همدان	۲۱۸۰۴۶۷	۴۸۱۹۳۷	۶۱۴۴۸۰	۵۳۸۹۱۱	۵۴۵۱۳۹
یزد	۲۵۰۶۲۲۷	۶۶۴۰۶۲	۶۳۴۸۲۰	۶۱۹۶۹۴	۵۸۷۶۵۱

۱۵- وزن بز و بزغاله کشتار شده در کشتارگاه‌ها بر حسب فصل و استان: ۱۳۹۰ (کیلوگرم)

استان	کل سال	بهار	تابستان	پاییز	زمستان
کل کشور	۲۷۰۰۰۱۳۹	۵۱۶۴۴۵۴	۱۰۶۷۲۸۱	۷۲۰۴۶۳۶	۶۵۶۳۷۶۸
آذربایجان شرقی	۱۳۹۷۸۰	۲۳۰۷۱	۴۹۱۲۲	۳۹۷۳۶	۲۷۸۵۱
آذربایجان غربی	۱۴۶۰۸۵	۱۸۶۴۴	۵۳۵۸۸	۴۲۳۴۴	۳۱۵۰۹
اردبیل	۸۷۹۴۹	۱۵۸۹۱	۲۳۲۲۹	۲۵۸۵۷	۲۲۹۷۲
اصفهان	۷۹۸۲۷۷۵	۱۶۴۰۵۱۶	۲۴۶۴۶۷۹	۲۰۱۱۳۸۴	۱۸۶۶۱۹۶
البرز	۲۷۷۶۶۳	۶۸۸۳۸	۸۵۰۴۳	۷۲۱۹۲	۵۱۵۹۰
ایلام	۱۴۷۲۷۷	۲۳۸۲۶	۴۶۵۹۰	۴۰۷۲۱	۳۶۱۴۰
بوشهر	۲۴۷۷۹۴	۵۱۹۶۳	۶۵۲۸۳	۷۱۶۶۲	۵۸۸۸۶
تهران	۶۹۹۸۸۰	۱۱۲۲۰۳	۲۱۴۹۸۱	۱۹۲۲۱۲	۱۸۰۴۸۴
چهارمحال و بختیاری	۱۹۸۰۲۹	۳۵۱۱۶	۶۱۰۷۳	۵۵۴۹۰	۴۶۳۵۰
خراسان جنوبی	۲۲۴۵۹۳	۴۵۲۱۸	۷۲۲۰۱	۵۳۴۸۵	۵۳۶۸۹
خراسان رضوی	۱۰۷۵۸۲۰	۱۸۳۷۹۱	۳۵۲۴۲۳	۲۹۰۷۱۱	۲۴۸۸۹۵
خراسان شمالی	۴۰۶۰۸۲	۷۱۳۷۱	۱۳۸۸۹۷	۱۰۱۱۹۹	۹۴۶۱۵
خوزستان	۱۶۳۸۴۴۳	۳۱۵۸۰۸	۴۵۸۷۶۳	۴۳۶۹۵۷	۴۲۶۹۱۵
زنجان	۶۳۶۳۳	۱۳۴۹۶	۱۸۸۲۹	۱۸۳۹۵	۱۲۹۱۳
سمنان	۴۹۲۴۵۷	۶۴۷۵۵	۲۰۴۴۴۴	۱۱۵۱۵۰	۱۰۸۱۰۸
سیستان و بلوچستان	۳۲۲۷۸	۹۸۴۲	۱۰۰۳۱	۶۴۸۶	۵۹۱۹
فارس	۴۳۴۴۹۲۷	۹۱۴۲۰۶	۱۲۳۴۳۹۸	۱۱۱۷۲۳۲	۱۰۷۹۰۹۱
قزوین	۱۹۰۶۵۱	۲۵۱۲۶	۶۰۱۹۵	۴۸۳۳۷	۵۶۹۹۳
قم	۸۸۰۶۸۰	۱۶۹۷۴۰	۲۴۵۰۷۰	۲۵۹۴۵۵	۲۰۶۴۱۵
کردستان	۱۵۷۷۷۱	۲۰۹۴۷	۵۵۶۵۴	۴۵۷۸۹	۳۵۳۸۱
کرمان	۸۴۴۴۳۰	۱۶۲۵۴۵	۲۶۰۴۲۸	۲۰۶۲۱۴	۲۱۵۲۴۳
کرمانشاه	۲۸۸۶۸۲	۶۳۱۴۴	۹۰۶۲۶	۷۸۰۳۱	۵۶۸۸۱
کهگیلویه و بویراحمد	۷۹۶۷۸۱	۱۳۲۱۸۱	۲۳۸۱۱۷	۲۲۶۲۹۵	۲۰۰۱۸۸
گلستان	۳۹۰۳۲۹	۴۲۷۲۴	۱۴۲۲۴۷	۱۱۶۱۷۹	۸۹۱۷۹
گیلان	۹۰۵۱۵۱	۱۸۵۴۰۸	۲۳۸۶۱۳	۲۴۴۱۱۶	۲۳۷۰۱۴
لرستان	۴۴۸۱۱۶	۸۶۵۶۱	۱۲۸۶۱۷	۱۴۰۶۶۲	۹۲۲۷۶
مازندران	۱۰۴۸۰۷۰	۱۹۷۹۱۸	۳۲۷۲۴۳	۲۷۵۳۰۲	۲۴۷۶۰۷
مرکزی	۹۷۴۱۵۵	۱۴۸۱۵۱	۱۷۸۶۶۲	۳۵۶۸۴۳	۲۹۰۴۹۹
هرمزگان	۲۶۰۲۳۴	۴۹۷۲۳	۶۶۴۳۲	۶۰۹۴۴	۸۳۱۳۵
همدان	۲۵۰۳۶۵	۳۲۳۷۹	۷۹۷۷۹	۸۰۴۱۱	۵۷۷۹۶
یزد	۱۳۵۹۲۵۹	۲۳۹۳۵۲	۴۰۲۰۲۴	۳۷۴۸۴۵	۳۴۳۰۳۸

۱۶- وزن گاو و گوساله کشتار شده در کشتارگاه‌ها بر حسب فصل و استان: ۱۳۹۰ (کیلوگرم)

استان	کل سال	بهار	تابستان	پاییز	زمستان
کل کشور	۲۵۰۱۸۲۶۵۹	۵۴۴۷۶۳۶۸	۶۴۷۹۰۰۶۰	۶۲۱۱۶۵۵۲	۶۸۷۹۹۶۷۹
آذربایجان شرقی	۱۴۷۹۸۸۹۵	۲۹۸۶۱۹۲	۳۶۴۹۸۵۵	۳۷۹۶۵۱۱	۴۳۶۶۳۳۷
آذربایجان غربی	۸۵۰۳۶۰۳	۱۷۵۲۳۷۰	۲۰۸۱۵۹۹	۲۰۸۵۴۱۴	۲۵۸۴۲۲۰
اردبیل	۴۶۲۶۹۶۰	۸۲۱۷۳۰	۱۲۳۹۴۲۵	۱۱۶۰۳۲۰	۱۴۰۵۴۸۵
اصفهان	۱۷۳۹۲۴۶۴	۳۳۵۹۷۱۶	۴۲۵۹۷۳۴	۴۶۲۰۰۱۴	۵۱۵۳۰۰۰
البرز	۵۱۹۷۹۰۰	۱۰۷۴۵۵۰	۱۲۲۱۹۲۰	۱۳۹۸۸۴۰	۱۵۰۲۵۹۰
ایلام	۱۰۳۵۱۷۸	۱۸۲۷۴۵	۲۲۲۳۴۰	۲۶۸۷۹۹	۳۶۱۲۹۴
بوشهر	۸۶۸۷۶۵	۲۳۸۰۲۰	۱۹۸۷۳۵	۲۰۰۹۳۰	۲۳۱۰۸۰
تهران	۳۷۰۷۴۲۷۸	۸۳۰۶۵۵۱	۹۷۱۱۵۸۹	۹۴۱۸۴۸۷	۹۶۳۷۶۵۱
چهارمحال و بختیاری	۲۲۷۸۹۱۴	۴۲۱۸۶۵	۵۷۰۰۷۹	۵۸۲۱۳۵	۷۰۴۸۳۵
خراسان جنوبی	۱۰۶۹۴۹۷	۲۱۷۳۰۱	۲۸۹۹۷۲	۲۶۱۵۰۵	۳۰۰۷۱۹
خراسان رضوی	۲۶۰۳۵۰۹۳	۵۲۳۶۸۴۴	۶۷۲۳۴۲۸	۶۶۳۱۰۰۳	۷۴۴۳۸۱۸
خراسان شمالی	۲۰۶۹۷۱۵	۴۱۵۴۹۵	۵۷۷۲۱۰	۵۳۵۸۷۰	۵۴۱۱۴۰
خوزستان	۹۷۶۷۳۷۲	۱۹۸۷۰۱۲	۲۳۳۵۸۸۸	۲۳۴۶۰۶۲	۳۰۹۸۴۱۰
زنجان	۴۴۱۱۳۹۲	۱۰۵۵۰۳۳	۱۱۲۹۱۹۲	۱۱۸۷۹۳۴	۱۰۳۹۲۳۳
سمنان	۱۸۲۴۸۵۴	۳۵۳۰۴۳	۴۵۷۶۱۹	۴۷۷۴۳۵	۵۳۶۷۵۷
سیستان و بلوچستان	۱۵۵۸۸۷۸۳	۶۱۲۹۴۲۳	۵۴۵۷۷۶۸	۱۸۵۹۰۶۷	۲۱۴۲۵۲۵
فارس	۱۳۱۲۶۱۳۴	۲۵۶۳۸۰۳	۳۲۹۳۲۸۰	۳۴۴۴۸۷۳	۳۸۲۴۱۷۸
قزوین	۶۱۲۹۴۲۲	۹۹۷۶۹۵	۱۵۰۲۸۲۳	۱۸۴۵۰۳۹	۱۷۸۳۸۶۵
قم	۱۷۴۸۴۰۰	۳۳۵۷۰۰	۳۷۱۱۰۰	۴۶۰۲۰۰	۵۸۱۴۰۰
کردستان	۶۶۸۶۷۲۸	۱۴۸۶۱۲۳	۱۸۴۷۳۲۵	۱۶۳۷۱۸۶	۱۷۱۶۰۹۴
کرمان	۷۴۷۹۶۶۳	۱۴۰۷۶۷۹	۱۸۶۴۲۱۳	۱۹۴۳۹۱۴	۲۲۶۳۸۵۷
کرمانشاه	۶۴۳۰۸۶۹	۱۳۴۶۶۸۷	۱۶۷۲۷۰۵	۱۵۶۹۴۱۳	۱۸۴۲۰۶۴
کهگیلویه و بویراحمد	۵۱۳۱۸۱	۷۳۰۹۶	۱۱۱۸۶۱	۱۴۵۱۱۲	۱۸۳۱۱۲
گلستان	۳۴۳۸۵۴۰	۷۴۰۶۵۰	۹۵۵۹۹۸	۷۴۸۹۲۲	۹۹۲۹۷۰
گیلان	۱۲۳۱۳۰۳۷	۲۸۱۶۷۵۶	۳۲۷۶۶۴۱	۳۰۸۱۲۲۵	۳۱۳۸۴۱۵
لرستان	۹۰۴۸۷۰۸	۱۹۱۰۰۷۸	۲۱۹۹۶۳۷	۲۳۰۶۲۲۹	۲۶۳۲۷۶۴
مازندران	۱۲۲۴۶۳۹۲	۲۶۱۰۵۳۰	۳۰۹۱۳۷۴	۳۱۶۸۶۸۸	۳۳۷۵۸۰۰
مرکزی	۵۷۸۹۸۶۱	۱۱۴۸۱۹۵	۱۳۱۰۵۸۳	۱۵۹۷۲۲۷	۱۷۳۳۸۵۶
هرمزگان	۲۵۵۹۵۳۷	۵۷۸۱۰۸	۶۴۲۷۸۵	۶۶۵۹۶۰	۶۷۲۶۸۴
همدان	۷۷۷۴۴۱۶	۱۴۶۴۴۳۰	۱۹۶۴۳۸۰	۲۰۵۴۵۶۱	۲۲۹۱۰۴۵
یزد	۲۳۵۴۱۰۸	۴۵۸۹۴۸	۵۵۹۰۰۲	۶۱۷۶۷۷	۷۱۸۴۸۱

۱۷- وزن گاو میش و بچه گاو میش کشتار شده در کشتارگاه‌ها بر حسب فصل و استان: ۱۳۹۰ (کیلوگرم)

استان	کل سال	بهار	تابستان	پاییز	زمستان
کل کشور	۴۳۱۰۳۷۳	۱۱۰۵۰۰	۱۰۳۲۱۷۵	۱۰۱۰۰۳۹	۱۳۱۶۹۵۹
آذربایجان شرقی	۱۰۲۱۲۰۴	۲۰۶۰۶۶	۲۲۶۱۰۶	۲۵۹۳۹۳	۳۲۹۶۳۹
آذربایجان غربی	۶۶۵۰۴۳	۱۳۸۲۹۹	۱۷۵۵۵۹	۱۸۹۵۶۶	۱۶۱۶۱۹
اردبیل	۵۳۹۰۰۰	۱۲۰۳۵۵	۱۲۷۵۸۰	۱۳۳۰۳۵	۱۵۸۰۳۰
اصفهان	۵۵۵۰	۰	۴۷۵۰	۰	۸۰۰
البرز	۰	۰	۰	۰	۰
ایلام	۰	۰	۰	۰	۰
بوشهر	۱۱۶۰	۰	۰	۲۶۰	۹۰۰
تهران	۸۰۰	۰	۰	۸۰۰	۰
چهارمحال و بختیاری	۰	۰	۰	۰	۰
خراسان جنوبی	۰	۰	۰	۰	۰
خراسان رضوی	۲۸۶۰	۰	۰	۲۸۶۰	۰
خراسان شمالی	۵۴۰	۰	۲۰۰	۲۴۰	۱۰۰
خوزستان	۱۹۱۴۷۴۶	۳۹۳۸۳۵	۴۵۶۵۲۵	۴۴۳۱۱۰	۶۲۱۲۷۶
زنجان	۰	۰	۰	۰	۰
سمنان	۰	۰	۰	۰	۰
سیستان و بلوچستان	۰	۰	۰	۰	۰
فارس	۱۰۷۵۵	۵۰۰	۲۵۵۰	۳۲۶۰	۴۴۴۵
قزوین	۰	۰	۰	۰	۰
قم	۰	۰	۰	۰	۰
کردستان	۰	۰	۰	۰	۰
کرمان	۰	۰	۰	۰	۰
کرمانشاه	۰	۰	۰	۰	۰
کهگیلویه و بویراحمد	۰	۰	۰	۰	۰
گلستان	۴۵۰	۴۵۰	۰	۰	۰
گیلان	۱۴۳۰۶۰	۱۹۹۱۵	۳۷۲۶۰	۴۶۴۵۵	۳۹۴۳۰
لرستان	۴۸۶۵	۱۰۸۰	۲۳۴۵	۷۲۰	۷۲۰
مازندران	۳۴۰	۰	۰	۳۴۰	۰
مرکزی	۰	۰	۰	۰	۰
هرمزگان	۰	۰	۰	۰	۰
همدان	۰	۰	۰	۰	۰
یزد	۰	۰	۰	۰	۰

۱۸- وزن شتر و بچه شتر کشتار شده در کشتارگاه‌ها بر حسب فصل و استان: ۱۳۹۰ (کیلوگرم)

استان	کل سال	بهار	تابستان	پاییز	زمستان
کل کشور	۵۵۵۴۶۸۱	۱۳۷۶۹۶۱	۱۷۰۳۰۱۲	۱۲۸۳۵۴۱	۱۱۹۱۱۶۷
آذربایجان شرقی	۱۰۵۷۰	۱۹۲۵	۱۹۷۳	۲۵۴۵	۴۱۲۷
آذربایجان غربی
اردبیل
اصفهان	۲۰۴۹۲۷۱	۵۴۲۹۴۵	۶۳۰۶۶۷	۴۹۸۹۲۶	۳۷۶۷۳۳
البرز
ایلام
بوشهر	۱۲۴۰	۵۱۰	.	.	۷۳۰
تهران	۲۵۵۷۷۰	۶۳۷۳۰	۶۰۶۳۰	۶۶۳۱۰	۶۵۱۰۰
چهارمحال و بختیاری	۱۲۵۳۰	۲۷۰۰	۳۳۱۰	۲۹۱۰	۳۶۱۰
خراسان جنوبی	۱۲۹۳۶۹	۲۴۰۳۰	۳۷۰۳۵	۲۸۷۰۰	۳۹۶۰۴
خراسان رضوی	۷۱۷۹۶۲	۱۸۲۹۲۸	۲۵۹۴۹۵	۱۷۴۴۱۲	۱۰۱۱۲۷
خراسان شمالی	۱۱۲۲۰	۳۴۰۰	۸۰۰	۳۶۲۰	۳۴۰۰
خوزستان	۴۴۸۳۱	۱۲۴۹۰	۱۵۹۵۹	۱۳۳۲۳	۳۰۵۹
زنجان
سمنان	۲۰۵۰۴۰	۴۴۲۶۰	۵۴۹۸۳	۴۵۸۵۹	۵۹۹۳۸
سیستان و بلوچستان	۱۳۱۸۲	۳۰۴۵	۲۳۴۶	۵۹۲۱	۱۸۷۰
فارس	۱۸۶۴۷۹	۴۳۲۷۶	۴۷۰۴۴	۴۰۱۵۵	۵۶۰۰۴
قزوین	۶۵۹۰	.	.	.	۶۵۹۰
قم	۶۶۷۵۰	۲۱۶۰۰	۱۴۷۰۰	۱۵۷۵۰	۱۴۷۰۰
کردستان
کرمان	۴۶۴۴۲۶	۸۱۷۱۹	۱۴۱۳۸۹	۱۱۰۰۵۹	۱۳۱۲۵۹
کرمانشاه
کهگیلویه و بویراحمد	۲۷۰	۲۷۰	.	.	.
گلستان	۶۳۸۷۵	۱۵۲۳۰	۲۷۷۵۵	۵۰۲۵	۱۵۸۶۵
گیلان
لرستان
مازندران
مرکزی
هرمزگان	۲۷۳۵۵	۲۴۰۵	۵۵۸۰	۸۱۰۵	۱۱۲۶۵
همدان
یزد	۱۲۸۷۹۵۱	۳۳۰۴۹۸	۳۹۹۳۴۶	۲۶۱۹۲۱	۲۹۶۱۸۶

۱۹- میانگین وزن لاشه یک رأس گوسفند و بره کشتار شده در کشتارگاه‌ها بر حسب فصل و استان: ۱۳۹۰ (کیلوگرم)

استان	کل سال	بهار	تابستان	پاییز	زمستان
کل کشور	۱۸/۳۲	۱۸/۱۵	۱۷/۹۶	۱۸/۷۱	۱۸/۴۵
آذربایجان شرقی	۲۰/۱۴	۲۰/۵۶	۲۰/۱۰	۱۹/۴۰	۲۱/۰۳
آذربایجان غربی	۲۲/۹۸	۲۴/۴۷	۲۲/۷۷	۲۱/۹۸	۲۲/۸۲
اردبیل	۱۸/۱۵	۱۸/۱۱	۱۸/۰۲	۱۷/۵۴	۱۹/۵۵
اصفهان	۱۹/۵۴	۱۹/۳۳	۲۰/۰۱	۱۹/۹۹	۱۸/۸۳
البرز	۱۶/۲۵	۱۶/۱۷	۱۶/۲۱	۱۶/۳۲	۱۶/۲۹
ایلام	۲۰/۱۷	۱۹/۷۴	۲۰/۲۱	۲۰/۲۵	۲۰/۶۸
بوشهر	۱۹/۷۱	۱۹/۳۷	۱۸/۷۱	۲۱/۰۱	۱۹/۹۱
تهران	۱۴/۸۷	۱۴/۳۶	۱۴/۵۴	۱۵/۱۲	۱۵/۳۸
چهارمحال و بختیاری	۱۷/۵۸	۱۷/۰۱	۱۷/۴۱	۱۷/۹۷	۱۸
خراسان جنوبی	۲۶/۶۶	۱۹/۷۱	۱۹/۳۳	۴۹/۶۸	۱۸/۷۵
خراسان رضوی	۲۲/۵۴	۲۲/۶۶	۲۰/۴۰	۲۳/۵۷	۲۳/۹۷
خراسان شمالی	۱۸/۰۷	۱۷/۹۹	۱۷/۷۷	۱۸/۳۷	۱۸/۳۸
خوزستان	۱۳/۵۲	۱۳/۴۵	۱۳/۳۵	۱۳/۳۷	۱۳/۹۰
زنجان	۱۹/۹۴	۲۰/۲۴	۲۰/۱۵	۱۹/۶۴	۱۹/۷۶
سمنان	۱۹/۵۲	۲۰/۸۵	۱۸/۳۵	۲۰/۲۳	۱۸/۸۷
سیستان و بلوچستان	۱۶/۹۵	۱۶/۰۸	۲۰/۱۲	۱۶/۹۴	۱۶/۳۳
فارس	۲۰/۸۷	۲۰/۵۲	۲۱/۲۴	۲۱/۴۹	۲۰/۱۹
قزوین	۱۹/۷۶	۱۷/۹۹	۱۹/۹۸	۲۰/۰۵	۲۰/۶۵
قم	۱۵	۱۵	۱۵	۱۵	۱۵
کردستان	۲۴/۳۸	۲۶/۱۴	۲۳/۸۳	۲۳/۵۴	۲۴/۳۵
کرمان	۱۵/۳۶	۱۵/۶۰	۱۵/۲۹	۱۵/۳۷	۱۵/۲۵
کرمانشاه	۱۶/۱۰	۱۷/۲۲	۱۶/۵۸	۱۵/۷۱	۱۴/۷۲
کهگیلویه و بویراحمد	۱۵/۳۴	۱۴/۵۰	۱۵/۵۲	۱۵/۶۷	۱۵/۷۵
گلستان	۱۷/۴۷	۱۶/۵۸	۱۷/۴۰	۱۸/۷۶	۱۷/۶۲
گیلان	۱۷/۸۵	۱۸/۸۶	۱۸/۲۷	۱۶/۹۹	۱۷/۴۹
لرستان	۲۱/۳۲	۲۱/۰۳	۲۱/۸۵	۲۱/۱۰	۲۱/۲۸
مازندران	۱۷/۸۶	۱۷/۷۹	۱۷/۶۴	۱۷/۶۷	۱۸/۳۶
مرکزی	۲۴/۰۲	۲۲/۸۶	۲۳/۷۷	۲۴/۷۶	۲۴/۵۳
هرمزگان	۱۷/۳۰	۱۶/۳۲	۱۸/۳۷	۱۷/۱۲	۱۷/۳۵
همدان	۲۱/۴۹	۲۱/۸۴	۲۱/۶۶	۲۱/۴۲	۲۱/۰۸
یزد	۲۱/۴۰	۲۳/۷۴	۲۰/۴۵	۲۱/۵۶	۲۰/۰۴

۲۰- میانگین وزن لاشه یک رأس بز و بزغاله کشتار شده در کشتارگاه‌ها بر حسب فصل و استان: ۱۳۹۰ (کیلوگرم)

استان	کل سال	بهار	تابستان	پاییز	زمستان
کل کشور	۱۴/۶۶	۱۴/۴۱	۱۴/۷۲	۱۴/۱۳	۱۴/۵۳
آذربایجان شرقی	۱۷	۱۷/۰۴	۱۶/۹۶	۱۶/۹۵	۱۷/۱۲
آذربایجان غربی	۱۵/۱۲	۱۳/۳۰	۱۵/۳۱	۱۵/۶۴	۱۵/۳۸
اردبیل	۱۵/۴۹	۱۵/۳۲	۱۵/۹۳	۱۵/۲۵	۱۵/۴۴
اصفهان	۱۳/۶۶	۱۳/۴۰	۱۴/۱۳	۱۳/۸۳	۱۳/۱۲
البرز	۱۳/۶۸	۱۴	۱۳/۶۱	۱۳/۲۷	۱۴
ایلام	۱۸/۰۶	۱۶/۶۴	۱۷/۳۸	۱۸/۰۶	۲۰/۲۱
بوشهر	۱۶	۱۶/۱۱	۱۵/۵۹	۱۶/۲۹	۱۶/۰۱
تهران	۱۳/۵۶	۱۲/۳۹	۱۲/۹۹	۱۴	۱۴/۷۰
چهارمحال و بختیاری	۱۲/۹۹	۱۲/۷۴	۱۲/۶۳	۱۳/۴۸	۱۳/۱۰
خراسان جنوبی	۱۴/۶۸	۱۴/۹۸	۱۴/۶۲	۱۴/۲۶	۱۴/۹۶
خراسان رضوی	۱۷/۲۹	۱۷/۱۸	۱۷/۱۱	۱۷/۳۸	۱۷/۵۴
خراسان شمالی	۱۵/۲۹	۱۵/۳۱	۱۵/۲۷	۱۵/۱۹	۱۵/۴۱
خوزستان	۱۲/۷۴	۱۲/۲۴	۱۳/۱۰	۱۲/۶۷	۱۲/۸۲
زنجان	۱۴/۰۷	۱۳/۹۹	۱۴/۳۵	۱۴/۲۰	۱۳/۵۸
سمنان	۱۳/۳۱	۱۲/۵۷	۱۲/۱۰	۱۴/۶۴	۱۵/۲۵
سیستان و بلوچستان	۱۵/۲۸	۱۶/۱۶	۱۵/۷۰	۱۴/۵۴	۱۴/۱۶
فارس	۱۶/۱۷	۱۶/۳۴	۱۶/۲۴	۱۶/۴۸	۱۵/۶۶
قزوین	۱۶/۳۷	۱۵	۱۵	۱۶/۱۲	۱۹/۲۶
قم	۱۵	۱۵	۱۵	۱۵	۱۵
کردستان	۱۶/۹۷	۱۷/۲۳	۱۷/۶۲	۱۶	۱۷/۱۴
کرمان	۱۳/۲۷	۱۳/۴۹	۱۳/۳۱	۱۳/۲۶	۱۳/۰۸
کرمانشاه	۱۴/۸۳	۱۵/۷۰	۱۵/۲۳	۱۴/۶۰	۱۳/۷۲
کهگیلویه و بویراحمد	۱۲/۹۸	۱۲/۲۷	۱۳/۰۷	۱۳/۱۳	۱۳/۲۳
گلستان	۱۴/۴۶	۱۲/۹۵	۱۵/۲۰	۱۴/۶۵	۱۳/۹۲
گیلان	۱۶/۴۴	۱۶/۹۳	۱۷/۰۱	۱۶/۰۳	۱۵/۹۶
لرستان	۱۶/۰۷	۱۵/۶۵	۱۶/۲۷	۱۶/۱۹	۱۶
مازندران	۱۴/۳۵	۱۴/۸۶	۱۴/۵۰	۱۳/۸۵	۱۴/۳۴
مرکزی	۱۸/۵۶	۱۶/۸۸	۱۸/۸۷	۱۹/۲۷	۱۸/۴۸
هرمزگان	۱۲/۴۲	۱۱/۹۲	۱۱/۹۵	۱۱/۴۳	۱۴/۱۰
همدان	۱۸/۵۵	۱۸/۸۸	۱۸/۵۰	۱۸/۶۴	۱۸/۳۲
یزد	۱۶/۱۳	۱۷/۹۹	۱۵/۳۴	۱۵/۸۸	۱۶/۲۳

۲۱- میانگین وزن لاشه یک رأس گاو و گوساله کشتار شده در کشتارگاه‌ها بر حسب فصل و استان: ۱۳۹۰ (کیلوگرم)

استان	کل سال	بهار	تابستان	پاییز	زمستان
کل کشور	۱۸۰/۹۹	۱۸۱/۴۱	۱۸۱/۰۷	۱۸۰/۹۷	۱۸۰/۶۱
آذربایجان شرقی	۱۸۴/۴۴	۱۸۰/۸۹	۱۸۳/۵۲	۱۸۳/۹۸	۱۸۸/۱۴
آذربایجان غربی	۱۶۷/۴۴	۱۷۰/۲۷	۱۶۸/۴۸	۱۶۱/۵۰	۱۶۹/۷۱
اردبیل	۱۶۱/۶۹	۱۶۰/۸۷	۱۶۴/۶۶	۱۵۸/۴۷	۱۶۲/۳۱
اصفهان	۲۱۹/۱۳	۲۲۰/۲۲	۲۱۹/۷۶	۲۱۵/۷۷	۲۲۰/۹۸
البرز	۱۹۵/۵۱	۱۹۳/۹۶	۱۹۷/۶۶	۱۹۵/۹۲	۱۹۴/۵۴
ایلام	۱۶۹/۷۶	۱۶۰/۵۸	۱۷۳/۰۳	۱۷۱/۱۰	۱۷۱/۷۲
بوشهر	۱۵۳/۰۶	۱۴۰/۶۷	۱۵۳/۲۳	۱۴۷/۳۱	۱۷۴/۶۶
تهران	۱۵۹/۴۰	۱۵۸/۷۸	۱۵۷/۹۲	۱۵۹/۸۴	۱۶۱/۰۲
چهارمحال و بختیاری	۱۶۳/۲۵	۱۶۴/۷۹	۱۶۳/۴۹	۱۶۱/۱۲	۱۶۳/۹۲
خراسان جنوبی	۱۸۰/۳۲	۱۸۴/۷۸	۱۸۰/۶۷	۱۷۹/۴۸	۱۷۷/۶۲
خراسان رضوی	۲۲۰/۱۶	۲۳۵/۱۳	۲۲۱/۶۸	۲۱۸/۱۵	۲۱۱/۱۱
خراسان شمالی	۲۰۴/۸۲	۲۰۳/۸۷	۲۰۵/۷۸	۲۰۷/۷۰	۲۰۱/۷۷
خوزستان	۱۴۱/۶۲	۱۴۰/۸۲	۱۴۱/۴۹	۱۴۲/۸۱	۱۴۱/۳۴
زنجان	۲۱۰	۲۱۱/۳۰	۲۱۰/۸۳	۲۱۳/۳۹	۲۰۴/۱۳
سمنان	۲۱۴/۰۱	۲۱۵/۸۰	۲۱۲/۲۵	۲۱۵/۱۶	۲۱۳/۳۴
سیستان و بلوچستان	۱۹۸/۲۶	۱۹۹/۸۸	۱۹۴/۰۷	۲۰۴/۱۱	۱۹۹/۶۶
فارس	۲۳۷/۶۲	۲۳۲/۶۵	۲۳۹/۸۸	۲۳۹/۰۶	۲۳۷/۸۲
قزوین	۱۹۴/۶۸	۱۷۸/۸۹	۱۸۰/۲۲	۲۰۶/۷۷	۲۰۶/۳۲
قم	۱۵۰	۱۵۰	۱۵۰	۱۵۰	۱۵۰
کردستان	۱۹۴/۷۸	۲۰۱/۲۶	۲۰۱/۹۴	۱۹۱/۸۹	۱۸۵/۲۲
کرمان	۱۸۱/۴۷	۱۷۹/۶۲	۱۸۲/۹۱	۱۷۹/۱۳	۱۸۳/۵۲
کرمانشاه	۱۳۵/۹۱	۱۳۷/۵۳	۱۳۵/۱۷	۱۳۶/۱۴	۱۳۵/۲۳
کهگیلویه و بویراحمد	۱۲۹/۵۹	۱۱۹/۶۳	۱۲۷/۷۰	۱۳۹/۵۳	۱۲۷/۷۸
گلستان	۱۹۲/۱۲	۱۸۷/۳۶	۱۹۳/۰۵	۱۹۶/۱۶	۱۹۱/۸۸
گیلان	۱۴۷/۰۷	۱۴۸/۰۶	۱۴۸/۴۸	۱۴۷/۹۴	۱۴۳/۹۳
لرستان	۱۶۲/۳۸	۱۶۰/۱۷	۱۶۰/۲۶	۱۶۱/۴۱	۱۶۶/۷۵
مازندران	۱۷۱/۱۸	۱۷۶/۳۲	۱۷۱/۹۲	۱۷۰/۴۰	۱۶۷/۴۷
مرکزی	۲۱۰/۸۹	۲۰۴/۰۱	۲۱۵/۳۴	۲۱۲/۹۶	۲۱۰/۳۹
هرمزگان	۱۳۶/۱۲	۱۳۸/۶۰	۱۴۱/۷۱	۱۳۵/۴۴	۱۲۹/۸۹
همدان	۲۱۳/۳۲	۲۰۸/۴۶	۲۱۴/۸۷	۲۱۴/۷۸	۲۱۳/۸۸
یزد	۲۳۲/۴۶	۲۲۹/۵۹	۲۳۲/۹۲	۲۲۷	۲۳۸/۹۴

۲۲- میانگین وزن لاشه یک رأس گاومیش و بچه گاومیش کشتار شده در کشتارگاه‌ها بر حسب فصل و استان: ۱۳۹۰

(کیلوگرم)

استان	کل سال	بهار	تابستان	پاییز	زمستان
کل کشور	۱۶۶/۷۹	۱۷۱/۴۷	۱۶۸/۱۴	۱۶۷/۹۷	۱۶۱/۸۹
آذربایجان شرقی	۱۸۶/۸۳	۱۹۰/۹۸	۱۸۷/۱۷	۱۸۶/۲۱	۱۸۴/۵۷
آذربایجان غربی	۱۶۵/۶۰	۱۵۹/۷۰	۱۶۵/۳۱	۱۶۹/۲۶	۱۶۶/۹۶
اردبیل	۱۶۴/۸۳	۱۶۶/۹۳	۱۶۷/۴۳	۱۶۶/۹۲	۱۵۹/۶۳
اصفهان	۵۵/۵۰	.	۵۰	.	۱۶۰
البرز
ایلام
بوشهر	۱۶۵/۷۱	.	.	۲۶۰	۱۵۰
تهران	۶۶/۶۷	.	.	۶۶/۶۷	.
چهارمحال و بختیاری
خراسان جنوبی
خراسان رضوی	۲۲۰	.	.	۲۲۰	.
خراسان شمالی	۴۹/۰۹	.	۵۰	۴۸	۵۰
خوزستان	۱۶۰/۱۴	۱۶۹/۷۶	۱۶۵/۵۹	۱۵۸/۹۹	۱۵۱/۷۹
زنجان
سمنان
سیستان و بلوچستان
فارس	۱۷۹/۲۵	۱۶۶/۶۷	۱۸۲/۱۴	۱۷۱/۵۸	۱۸۵/۲۱
قزوین
قم
کردستان
کرمان
کرمانشاه
کهگیلویه و بویراحمد
گلستان	۲۲۵	۲۲۵	.	.	.
گیلان	۱۵۸/۹۶	۱۴۴/۳۱	۱۶۳/۴۲	۱۶۷/۷۱	۱۵۳/۴۲
لرستان	۱۸۰/۱۹	۱۸۰	۱۸۰/۳۸	۱۸۰	۱۸۰
مازندران	۱۷۰	.	.	۱۷۰	.
مرکزی
هرمزگان
همدان
یزد

۲۳- میانگین وزن لاشه یک نفر شتر و بچه شتر کشتار شده در کشتارگاه‌ها بر حسب فصل و استان: ۱۳۹۰ (کیلوگرم)

استان	کل سال	بهار	تابستان	پاییز	زمستان
کل کشور	۲۰۸/۴۰	۲۱۹/۷۹	۲۰۷/۳۱	۲۰۶/۹۹	۱۹۹/۴۳
آذربایجان شرقی	۲۳۴/۸۹	۲۱۳/۸۹	۲۴۶/۶۲	۲۳۱/۳۶	۲۴۲/۷۶
آذربایجان غربی
اردبیل
اصفهان	۲۶۹/۷۱	۲۸۸/۰۳	۲۶۸/۲۵	۲۷۰/۷۱	۲۴۸/۰۱
البرز
ایلام
بوشهر	۱۵۵	۱۷۰	.	.	۱۴۶
تهران	۱۴۴/۱۸	۱۴۴/۵۱	۱۴۲/۳۲	۱۴۵/۴۲	۱۴۴/۳۵
چهارمحال و بختیاری	۲۱۲/۳۷	۲۲۵	۲۰۶/۸۸	۲۰۷/۸۶	۲۱۲/۳۵
خراسان جنوبی	۱۶۶/۲۸	۱۶۵/۷۲	۱۶۸/۳۴	۱۶۸/۸۲	۱۶۲/۹۸
خراسان رضوی	۱۷۵/۵۴	۱۹۳/۵۷	۱۷۴/۰۴	۱۶۵/۰۱	۱۶۹/۳۹
خراسان شمالی	۲۰۷/۷۸	۳۰۹/۰۹	۱۳۳/۳۳	۲۴۱/۳۳	۱۵۴/۵۵
خوزستان	۱۴۴/۶۲	۱۷۸/۴۳	۱۲۳/۷۱	۱۵۳/۱۴	۱۲۷/۴۶
زنجان
سمنان	۱۸۰/۳۳	۱۸۰/۶۵	۱۸۱/۴۶	۱۷۹/۱۴	۱۷۹/۹۹
سیستان و بلوچستان	۱۷۵/۷۶	۱۶۹/۱۷	۱۶۷/۵۷	۱۷۹/۴۲	۱۸۷
فارس	۱۸۷/۴۲	۱۶۹/۷۱	۱۸۰/۹۴	۱۸۳/۳۶	۲۱۴/۵۷
قزوین	۲۵۳/۴۶	.	.	.	۲۵۳/۴۶
قم	۱۵۰	۱۵۰	۱۵۰	۱۵۰	۱۵۰
کردستان
کرمان	۱۷۶/۹۹	۱۶۹/۵۴	۱۷۶/۳۰	۱۸۰/۴۲	۱۷۹/۸۱
کرمانشاه
کهگیلویه و بویراحمد	۲۷۰	۲۷۰	.	.	.
گلستان	۱۸۰/۹۵	۱۳۷/۲۱	۲۲۲/۰۴	۲۰۱	۱۷۲/۴۵
گیلان
لرستان
مازندران
مرکزی
هرمزگان	۱۲۷/۸۳	۱۱۴/۵۲	۱۱۸/۷۲	۱۳۹/۷۴	۱۲۸/۰۱
همدان
یزد	۲۱۲/۲۵	۲۲۵/۲۹	۲۰۸/۱۰	۲۱۰/۸۹	۲۰۵/۶۸

۲۴- تعداد انواع دام کشتار شده در هریک از کشتارگاه‌های استان آذربایجان شرقی: ۱۳۹۰ (رأس)

شرح	گوسفند و بره	بز و بزغاله	گاو و گوساله	گاو میش و بچه گاو میش	شتر و بچه شتر
کل استان	۲۳۸۱۱۸	۱۲۲۲	۱۰۲۳۹	۵۴۶۶	۴۵
شهرستان اهر	۲۶۴۵	۲۷	۵۰۶۰	۲۲۱	۰
اهر	۲۶۴۵	۲۷	۵۰۶۰	۲۲۱	۰
شهرستان تبریز	۸۶۴۰۹	۳۰۲۲	۳۲۲۸۳	۱۷۸۲	۹
تبریز	۸۶۴۰۹	۳۰۲۲	۳۲۲۸۳	۱۷۸۲	۹
شهرستان سراب	۳۸۷۰	۲۰۴	۲۵۸۷	۱۶۱	۰
مهربان	۱۱۰	۴	۴۱۱	۱	۰
سراب	۳۷۶۰	۲۰۰	۲۱۷۶	۱۶۰	۰
شهرستان مراغه	۲۳۷۳۷	۲۵۹۹	۳۹۱۳	۴۱۸	۰
مراغه	۲۳۷۳۷	۲۵۹۹	۳۹۱۳	۴۱۸	۰
شهرستان مرند	۱۳۰۸۶	۳۷۲	۳۳۶۱	۷۷۱	۷
زنوز	۶۴۴	۰	۲۲۸	۰	۰
مرند	۱۲۴۴۲	۳۷۲	۳۱۳۳	۷۷۱	۷
شهرستان میانه	۴۸۳۶	۴۶۲	۴۰۳۷	۴۰۵	۰
میانه	۴۸۳۶	۴۶۲	۴۰۳۷	۴۰۵	۰
شهرستان بناب	۸۴۵۵۴	۸۲۴	۱۹۶۵۴	۱۳۴۵	۲۷
بناب	۸۴۵۵۴	۸۲۴	۱۹۶۵۴	۱۳۴۵	۲۷
شهرستان بستان آباد	۲۰۰	۳	۱۶۱۹	۰	۰
بستان آباد	۲۰۰	۳	۱۶۱۹	۰	۰
شهرستان شبستر	۱۰۷۲۷	۳۳۶	۲۱۸۹	۵۱	۱
شبستر	۸۵۶۷	۳۳۶	۱۶۵۷	۴۶	۰
صوفیان	۲۱۶۰	۰	۵۳۲	۵	۱
شهرستان کلیبر	۱۴۲	۱	۶۱۰	۰	۰
کلیبر	۱۴۲	۱	۶۱۰	۰	۰
شهرستان هریس	۱۴۳	۲	۱۲۷۰	۱۵۱	۰
هریس	۱۴۳	۲	۱۲۷۰	۱۵۱	۰
شهرستان جلفا	۶۳۵۹	۳۶۳	۹۹۹	۱۰۹	۱
جلفا	۱۲۳۱	۴۸	۱۴۳	۰	۰
هادی شهر	۵۱۲۸	۳۱۵	۸۵۶	۱۰۹	۱
شهرستان ملکان	۸۵۶	۷	۱۵۸۴	۲۱	۰
ملکان	۸۵۶	۷	۱۵۸۴	۲۱	۰
شهرستان ورزقان	۶۵	۰	۹۳۷	۳۱	۰
ورزقان	۶۵	۰	۹۳۷	۳۱	۰
شهرستان عجب‌شیر	۴۸۹	۰	۱۳۶	۰	۰
عجب‌شیر	۴۸۹	۰	۱۳۶	۰	۰

۲۵- تعداد انواع دام کشتار شده در هریک از کشتارگاه‌های استان آذربایجان غربی: ۱۳۹۰ (رأس)

شرح	گوسفند و بره	بز و بزغاله	گاو و گوساله	گاومیش و بچه گاومیش	شتر و بچه شتر
کل استان	۳۴۱۳۲	۹۶۶۰	۵۰۷۸۷	۴۰۱۶	۰
شهرستان ارومیه	۱۳۸۵۷	۲۲۶۷	۱۰۱۶۰	۲۳۳۵	۰
ارومیه	۱۳۸۵۷	۲۲۶۷	۱۰۱۶۰	۲۳۳۵	۰
شهرستان پیرانشهر	۲۶۴	۱۳۲	۲۶۰۱	۲	۰
پیرانشهر	۲۶۴	۱۳۲	۲۶۰۱	۲	۰
شهرستان خوی	۵۱۷۸	۲۶۳	۵۳۷۱	۵۴۶	۰
خوی	۵۱۷۸	۲۶۳	۵۳۷۱	۵۴۶	۰
شهرستان سردشت	۴۳۴	۴۲۱	۱۶۸۴	۰	۰
سردشت	۴۳۴	۴۲۱	۱۶۸۴	۰	۰
شهرستان سلماس	۲۰۵۷	۷۲۷	۵۲۳۱	۲۲	۰
سلماس	۲۰۵۷	۷۲۷	۵۲۳۱	۲۲	۰
شهرستان ماکو	۴۰۲۰	۳۷۷	۱۵۸۱	۲۸	۰
ماکو	۴۰۲۰	۳۷۷	۱۵۸۱	۲۸	۰
شهرستان مهاباد	۱۵۹۷	۳۳۴۱	۵۲۸۰	۴۲۹	۰
مهاباد	۱۵۹۷	۳۳۴۱	۵۲۸۰	۴۲۹	۰
شهرستان میاندوآب	۱۸۸۹	۴۲۷	۳۵۳۱	۴۳۵	۰
میاندوآب	۱۸۸۹	۴۲۷	۳۵۳۱	۴۳۵	۰
شهرستان نقده	۴۷۰	۰	۴۴۸۱	۰	۰
نقده	۴۷۰	۰	۴۴۸۱	۰	۰
شهرستان بوکان	۳۲۱	۲۰۹	۵۰۱۹	۰	۰
بوکان	۳۲۱	۲۰۹	۵۰۱۹	۰	۰
شهرستان شاهین دژ	۳۳۷	۱۳۹	۹۳۳	۰	۰
شاهین دژ	۳۳۷	۱۳۹	۹۳۳	۰	۰
شهرستان تکاب	۱۵۲	۷	۷۴۲	۰	۰
تکاب	۱۵۲	۷	۷۴۲	۰	۰
شهرستان اشنویه	۱۸	۰	۳۱۰	۰	۰
اشنویه	۱۸	۰	۳۱۰	۰	۰
شهرستان چالدران	۲۴۷	۷	۹۸۴	۶۸	۰
سیه‌چشمه	۲۴۷	۷	۹۸۴	۶۸	۰
شهرستان پلدشت	۴۲۰	۳	۳۲۰	۰	۰
پلدشت	۴۲۰	۳	۳۲۰	۰	۰
شهرستان چایپاره	۱۰۹۱	۱۴۶	۱۴۸۱	۱۵۱	۰
قره‌ضیاءالدین	۱۰۹۱	۱۴۶	۱۴۸۱	۱۵۱	۰
شهرستان شوط	۱۷۸۰	۱۱۹۴	۱۰۷۸	۰	۰
شوط	۱۷۸۰	۱۱۹۴	۱۰۷۸	۰	۰

۲۶- تعداد انواع دام کشتار شده در هریک از کشتارگاه‌های استان اردبیل: ۱۳۹۰ (رأس)

شرح	گوسفند و بره	بز و بزغاله	گاو و گوساله	گاومیش و بچه گاومیش	شتر و بچه شتر
کل استان	۱۵۱۴۹۵	۵۶۷۸	۲۸۶۱۶	۳۲۷۰	۰
شهرستان اردبیل	۱۱۶۸۶۵	۱۲۵۲	۱۸۰۸۸	۲۵۵۵	۰
اردبیل	۱۱۶۸۶۵	۱۲۵۲	۱۸۰۸۸	۲۵۵۵	۰
شهرستان بیله‌سوار	۹۹۲	۱۳۰	۵۸۶	۱۵۶	۰
بیله‌سوار	۹۹۲	۱۳۰	۵۸۶	۱۵۶	۰
شهرستان خلخال	۲۳۵۱	۵۶۱	۲۶۴۹	۷	۰
خلخال	۲۰۵۵	۳۸۴	۲۴۸۱	۷	۰
هشتجین	۱۳۹	۱۰۵	۱۹	۰	۰
کلور	۱۵۷	۷۲	۱۴۹	۰	۰
شهرستان مشکین‌شهر	۲۴۰۵۴	۳۲۱۰	۱۹۶۳	۳۱۰	۰
مشکین‌شهر	۲۴۰۵۴	۳۲۱۰	۱۹۶۳	۳۱۰	۰
شهرستان گرمی	۲۳۱۶	۰	۲۹۱۲	۰	۰
گرمی	۲۳۱۶	۰	۲۹۱۲	۰	۰
شهرستان پارس‌آباد	۴۱۸۰	۲۴۴	۱۹۰۴	۲۴۲	۰
پارس‌آباد	۲۶۸۲	۱۳۸	۱۶۵۴	۲۳۲	۰
اصلاندوز	۱۴۹۸	۱۰۶	۲۵۰	۱۰	۰
شهرستان کوثر	۷۳۷	۲۸۱	۵۱۴	۰	۰
گیوی	۷۳۷	۲۸۱	۵۱۴	۰	۰

۲۷- تعداد انواع دام کشتار شده در هریک از کشتارگاه‌های استان اصفهان: ۱۳۹۰ (رأس)

شرح	گوسفند و بره	بز و بزغاله	گاو و گوساله	گاو میش و بچه گاو میش	شتر و بچه شتر
کل استان	۱۶۳۵۳۰	۵۱۴۵۱۷	۷۹۳۷۱	۱۰۰	۷۵۹۸
شهرستان اردستان	۱۶۴۵	۶۲۹	۴۰۷	۰	۱۴۷
اردستان	۱۶۴۵	۶۲۹	۴۰۷	۰	۱۴۷
شهرستان اصفهان	۲۶۹۰	۱۱۳۵	۴۵۲	۰	۳۴۰
کوهپایه	۳۸۵	۱۹۵	۰	۰	۰
ورزنه	۲۰۰۷	۷۵۲	۳۸۹	۰	۳۱۳
هرند	۲۹۸	۱۸۸	۶۳	۰	۲۷
شهرستان خوانسار	۳۴۵۵	۱۸۳	۴۲۱	۰	۲
خوانسار	۳۴۵۵	۱۸۳	۴۲۱	۰	۲
شهرستان سمیرم	۱۶۶۹	۹۶۴	۷۸۴	۰	۰
سمیرم	۱۶۶۹	۹۶۴	۷۸۴	۰	۰
شهرستان فریدن	۴۳۰۴	۴۸۰	۱۳۳۴	۰	۲
بوئین و میاندشت	۱۷۳۲	۲۴۵	۷۰۴	۰	۱
داران	۲۵۷۲	۲۳۵	۶۳۰	۰	۱
شهرستان فریدون شهر	۳۵۱۷	۷۱۶	۱۰۷۵	۰	۰
فریدون شهر	۳۵۱۷	۷۱۶	۱۰۷۵	۰	۰
شهرستان قمشه (شهرضا)	۱۸۰۰۹	۱۵۲۷۸	۵۰۳۲	۴	۱۴۲
شهرضا	۱۸۰۰۹	۱۵۲۷۸	۵۰۳۲	۴	۱۴۲
شهرستان کاشان	۳۱۳۵۷	۴۷۴۳۳	۴۱۱۳	۰	۰
کاشان	۳۱۳۵۷	۴۷۴۳۳	۴۱۱۳	۰	۰
شهرستان گلپایگان	۱۸۹۰۴	۲۳۳۳	۲۶۸۲	۰	۰
گلپایگان	۱۸۹۰۴	۲۳۳۳	۲۶۸۲	۰	۰



۲۷- تعداد انواع دام کشتار شده در هریک از کشتارگاه‌های استان اصفهان: ۱۳۹۰ (دنباله)

شتر و بچه شتر	گاو میش و بچه گاو میش	گاو و گوساله	بز و بزغاله	گوسفند و بره	شرح
۱۸۴	۰	۸۴۶۲	۴۴۷۴	۲۵۳۳۳	شهرستان لنجان
۵	۰	۲۲۳	۷۹۰	۴۰۴۰	باغ بهادران
۱۷۹	۰	۸۲۳۹	۳۶۸۴	۲۱۲۹۳	زرین شهر
۶۴۶	۰	۴۱۲	۲۳۰۵	۴۷۶۶	شهرستان نائین
۷۵	۰	۰	۰	۴۶۴	انارک
۵۷۱	۰	۴۱۲	۲۳۰۵	۴۳۰۲	نائین
۵۳۳۲	۱	۱۳۲۳۲	۲۹۵۲۲	۱۱۰۹۰۳	شهرستان نجف‌آباد
۰	۰	۱۴۶	۷۱۰	۱۵۴۰	دهق
۰	۰	۱۶۹	۲۴۸	۶۰۱	علویچه
۵۳۳۲	۱	۱۲۹۱۷	۲۸۵۶۴	۱۰۸۷۶۲	نجف‌آباد
۱	۰	۸۲۳	۱۹۸۵	۳۱۵۵	شهرستان نطنز
۱	۰	۸۲۳	۱۹۸۵	۳۱۵۵	بادرود
۹۴	۹۵	۲۹۱۹	۳۷۱۹	۷۸۱۷	شهرستان مبارکه
۹۴	۹۵	۲۹۱۹	۳۷۱۹	۷۸۱۷	مبارکه
۲۶۸	۰	۵۶۵	۹۳۸	۵۸۷۱	شهرستان تیران و کرون
۲۶۸	۰	۵۶۵	۹۳۸	۵۸۷۱	تیران
۰	۰	۴۴۵	۲۶۸	۲۳۰۹	شهرستان چادگان
۰	۰	۴۴۵	۲۶۸	۲۳۰۹	رزوه
۰	۰	۳۳۸	۱۰۶۶	۳۳۸۱	شهرستان دهقان
۰	۰	۳۳۸	۱۰۶۶	۳۳۸۱	دهقان
۲۳۴	۰	۹۶	۶۳۲	۲۷۰	شهرستان خور و بیابانک
۲۳۴	۰	۹۶	۶۳۲	۲۷۰	خور
۲۰۶	۰	۳۵۷۷۹	۴۷۰۴۵۷	۶۱۴۱۷۵	سایر کشتارگاه‌ها
۲۰۶	۰	۳۵۷۷۹	۴۷۰۴۵۷	۶۱۴۱۷۵	سایر کشتارگاه‌ها

۲۸- تعداد انواع دام کشتار شده در هریک از کشتارگاه‌های استان البرز: ۱۳۹۰ (رأس)

شرح	گوسفند و بره	بز و بزغاله	گاو و گوساله	گاو میش و بچه گاو میش	شتر و بچه شتر
کل استان	۱۲۴۲۶	۲۰۲۹۲	۲۶۵۸۶	.	.
سایر کشتارگاه‌ها	۱۲۴۲۶	۲۰۲۹۲	۲۶۵۸۶	.	.
سایر کشتارگاه‌ها	۱۲۴۲۶	۲۰۲۹۲	۲۶۵۸۶	.	.

۲۹- تعداد انواع دام کشتار شده در هریک از کشتارگاه‌های استان ایلام: ۱۳۹۰ (رأس)

شرح	گوسفند و بره	بز و بزغاله	گاو و گوساله	گاو میش و بچه گاو میش	شتر و بچه شتر
کل استان	۱۹۶۲۹	۱۱۵۵	۶۰۹۱	.	.
شهرستان ایلام	۱۲۱۰۹	۱۰۳۹	۲۳۱۵	.	.
کشتارگاه صنعتی ایلام	۱۲۱۰۹	۱۰۳۹	۲۳۱۵	.	.
شهرستان دره شهر	۸۳۷	۲۱۰۴	۴۸۴	.	.
بدره	۳۳۵	۱۱۲۱	۸۰	.	.
دره شهر	۵۰۲	۹۸۳	۴۰۴	.	.
شهرستان دهلران	۱۲۸۷	۲۵۳	۱۰۸۶	.	.
دهلران	۱۲۲۶	۱۳۲	۹۲۷	.	.
پهله	۶۱	۱۲۱	۱۵۹	.	.
شهرستان شیروان و چرداول	۱۶۴۰	۹۱۲	۵۳۴	.	.
سرابله	۸۳۵	۱۷۲	۳۸۳	.	.
لومار	۸۰۵	۷۴۰	۱۵۱	.	.
شهرستان مهران	۱۷۸	۳۲۰	۲۶۱	.	.
مهران	۱۷۸	۳۲۰	۲۶۱	.	.
شهرستان آبدانان	۱۸۱	۵۲۷	۴۰۹	.	.
آبدانان	۱۸۱	۵۲۷	۴۰۹	.	.
شهرستان ایوان	۲۶۷۱	۱۵۲۷	۸۲۹	.	.
ایوان	۲۶۷۱	۱۵۲۷	۸۲۹	.	.
شهرستان ملک‌شاهی	۷۲۶	۱۴۷۳	۱۸۰	.	.
ارگواز	۷۲۶	۱۴۷۳	۱۸۰	.	.

۳۰- تعداد انواع دام کشتار شده در هریک از کشتارگاه‌های استان بوشهر: ۱۳۹۰ (رأس)

شتر و بچه شتر	گاو میش و بچه گاو میش	گاو و گوساله	بز و بزغاله	گوسفند و بره	شرح
۱	۷	۵۶۷۶	۱۵۴۱۹	۶۶۰۳	کل استان
۱	۷	۳۶۳۳	۷۳۷۰	۴۴۳۴	شهرستان بوشهر
۱	۷	۳۶۳۳	۷۳۷۰	۴۴۳۴	چاهکوتاه
۰	۰	۴۰	۱۰۱۷	۵۰۱	شهرستان دشتی
۰	۰	۴۰	۱۰۱۷	۵۰۱	خورموج
۴	۰	۵۷۰	۱۴۷۰	۴۲۴	شهرستان کنگان
۴	۰	۵۷۰	۱۴۷۰	۴۲۴	بندر کنگان
۳	۰	۱۰۱۱	۲۵۲۰	۱۰۳۱	شهرستان گناوه
۳	۰	۱۰۱۱	۲۵۲۰	۱۰۳۱	بندر گناوه
۰	۰	۴۲۲	۳۱۱۲	۲۱۳	شهرستان دیلم
۰	۰	۴۲۲	۳۱۱۲	۲۱۳	بندر دیلم

مرکز آمار ایران

۳۱- تعداد انواع دام کشتار شده در هریک از کشتارگاه‌های استان تهران: ۱۳۹۰ (رأس)

شرح	گوسفند و بره	بز و بزغاله	گاو و گوساله	گاو میش و بچه گاو میش	شتر و بچه شتر
کل استان	۱۳۲۷۹۵۱	۵۱۶۰۵	۲۳۲۵۹۲	۱۲	۱۷۷۴
شهرستان دماوند	۳۴۶۸۳	۱۰۵	۳۳۸۱	۰	۰
دماوند	۲۱۲۴۹	۱۰۵	۱۴۷۲	۰	۰
رودهن	۱۳۴۳۴	۰	۱۹۰۹	۰	۰
شهرستان شمیرانات	۱۸۳۶۲	۱۰۲۸	۷۸۲	۰	۰
لواسان	۱۸۳۶۲	۱۰۲۸	۷۸۲	۰	۰
شهرستان فیروزکوه	۹۸۸۱	۹۹۹	۶۹۲	۰	۰
دام فیروزکوه	۹۸۸۱	۹۹۹	۶۹۲	۰	۰
سایر کشتارگاه‌ها	۱۲۶۵۰۲۵	۴۹۴۶۳	۲۲۷۷۳۷	۱۲	۱۷۷۴
سایر کشتارگاه‌ها	۱۲۶۵۰۲۵	۴۹۴۶۳	۲۲۷۷۳۷	۱۲	۱۷۷۴

مرکز آمار ایران

۳۲- تعداد انواع دام کشتار شده در هریک از کشتارگاه‌های استان چهارمحال و بختیاری: ۱۳۹۰ (رأس)

شرح	گوسفند و بره	بز و بزغاله	گاو و گوساله	گاو میش و بچه گاو میش	شتر و بچه شتر
کل استان	۱۳۳۵۷	۱۵۲۴۵	۱۳۹۶۰	۰	۵۹
شهرستان بروجن	۲۰۸۱۰	۲۹۶۷	۲۷۶۱	۰	۱۷
بلداجی	۲۶۵۲	۵۵۲	۵۹۳	۰	۴
بروجن	۱۷۲۴۵	۲۲۶۷	۱۸۴۸	۰	۱۲
فردانبه	۷۷۳	۱۲۱	۱۲۹	۰	۰
گندمان	۱۴۰	۲۷	۱۹۱	۰	۱
شهرستان شهرکرد	۲۰۵۰۳	۳۷۳۸	۳۶۹۸	۰	۳۱
بن	۲۴۶۵	۱۷۸	۶۸۶	۰	۲۳
سامان	۲۶۸۵	۱۸۸	۸۲۶	۰	۵
فرخ شهر	۱۵۴۵۳	۳۳۷۲	۲۱۸۶	۰	۳
شهرستان فارسان	۳۱۳۲۱	۳۰۷۳	۶۷۶۴	۰	۱۱
جونقان	۳۱۳۲۱	۳۰۷۳	۶۷۶۴	۰	۱۱
شهرستان لردگان	۹۸۸۵	۵۲۵۱	۶۱۳	۰	۰
لردگان	۹۸۸۵	۵۲۵۱	۶۱۳	۰	۰
شهرستان اردل	۱۲۶	۹۹	۲۰	۰	۰
اردل	۱۲۶	۹۹	۲۰	۰	۰
شهرستان کیار	۷۱۲	۱۱۷	۱۰۴	۰	۰
ناغان	۷۱۲	۱۱۷	۱۰۴	۰	۰

۳۳ - تعداد انواع دام کشتار شده در هریک از کشتارگاه‌های استان خراسان جنوبی: ۱۳۹۰ (رأس)

شرح	گوسفند و بره	بز و بزغاله	گاو و گوساله	گاومیش و بچه گاومیش	شتر و بچه شتر
کل استان	۲۴۳۲۱	۱۵۲۹۱	۵۹۳۱	۰	۷۷۸
شهرستان بیرجند	۱۳۵۴۲	۹۹۱۶	۳۲۷۶	۰	۴۲۳
بیرجند	۱۳۵۴۲	۹۹۱۶	۳۲۷۶	۰	۴۲۳
شهرستان درمیان	۳۲۳	۱۵۸	۱۷	۰	۱
اسدیه	۳۲۳	۱۵۸	۱۷	۰	۱
شهرستان سریشه	۵۹۱	۴۲۳	۶۱	۰	۱
سریشه	۵۹۱	۴۲۳	۶۱	۰	۱
شهرستان قانات	۲۳۱۲	۴۵۶	۷۷۱	۰	۱۵
قائن	۲۳۱۲	۴۵۶	۷۷۱	۰	۱۵
شهرستان نهبندان	۲۱۷	۱۳۰۸	۲۳۳	۰	۱۴۰
نهبندان	۲۱۷	۱۳۰۸	۲۳۳	۰	۱۴۰
شهرستان سرايان	۱۵۰۶	۵۸۶	۱۴۵	۰	۰
سرايان	۱۵۰۶	۵۸۶	۱۴۵	۰	۰
شهرستان فردوس	۵۲۲۶	۱۲۵۵	۵۶۱	۰	۱۰۵
اسلامیه	۱۹۵۳	۲۸۱	۲۰۵	۰	۰
فردوس	۳۲۷۳	۹۷۴	۳۵۶	۰	۱۰۵
شهرستان بشرویه	۶۰۴	۱۱۹۶	۸۶۷	۰	۹۳
بشرویه	۶۰۴	۱۱۹۶	۸۶۷	۰	۹۳

۳۴ - تعداد انواع دام کشتار شده در هریک از کشتارگاه‌های استان خراسان رضوی: ۱۳۹۰ (رأس)

شرح	گوسفند و بره	بز و بزغاله	گاو و گوساله	گاو میش و بچه گاو میش	شتر و بچه شتر
کل استان	۹۴۱۱۱۴	۶۲۲۱۵	۱۱۸۲۵۷	۱۳	۴۰۹۰
شهرستان تایباد	۴۷۱۸	۷۸۷	۵۳۷	۰	۴
تایباد	۴۷۱۸	۷۸۷	۵۳۷	۰	۴
شهرستان تربت حیدریه	۶۰۶۶۵	۸۹۴	۵۳۱۲	۰	۰
تربت حیدریه	۶۰۶۶۵	۸۹۴	۵۳۱۲	۰	۰
شهرستان تربت جام	۶۸۳۵	۵۷۱۳	۱۱۳۴	۰	۳
تربت جام	۶۸۳۵	۵۷۱۳	۱۱۳۴	۰	۳
شهرستان درگز	۴۹۱۴	۳۰۰۹	۶۹۸	۰	۰
لطف‌آباد	۶۹۸	۴۲۷	۱۰۴	۰	۰
درگز	۳۹۰۶	۲۳۸۴	۵۵۵	۰	۰
نوخندان	۳۱۰	۱۹۸	۳۹	۰	۰
شهرستان سبزوار	۱۷۰۴۸	۹۸۲۲	۸۱۵۸	۰	۱۱۷۰
سبزوار	۱۷۰۴۸	۹۸۲۲	۸۱۵۸	۰	۱۱۷۰
شهرستان قوچان	۲۳۹۶۸	۹۳۳۲	۳۸۷۶	۰	۳۶
قوچان	۲۳۹۶۸	۹۳۳۲	۳۸۷۶	۰	۳۶
شهرستان کاشمر	۲۷۱۱۴	۳۰۰۵	۳۶۳۶	۰	۵۴
کاشمر	۲۷۱۱۴	۳۰۰۵	۳۶۳۶	۰	۵۴
شهرستان گناباد	۶۱۴۵	۱۵۸۸	۱۷۴۲	۰	۲۶
بیدخت	۱۱۹۱	۲۵۹	۱۸۷	۰	۰
کاخک	۱۱۳۸	۶۷۳	۱۶۸	۰	۸
گناباد	۳۸۱۶	۶۵۶	۱۳۸۷	۰	۱۸
شهرستان مشهد	۵۶۵۱۵۵	۱۳۳۱۳	۸۱۷۰۱	۰	۲۲۳۲
مشهد	۵۶۵۱۵۵	۱۳۳۱۳	۸۱۷۰۱	۰	۲۲۳۲

۳۴ - تعداد انواع دام کشتار شده در هریک از کشتارگاه‌های استان خراسان رضوی: ۱۳۹۰ (دنباله)

شتر و بچه شتر	گاو میش و بچه گاو میش	گاو و گوساله	بز و بزغاله	گوسفند و بره	شرح
۲۴۳	۱۳	۶۶۵۵	۴۷۹۲	۵۲۷۳۷	شهرستان نیشابور
۰	۰	۵۱۳	۱۵	۱۶۲۷	درود
۲۴۳	۱۳	۶۱۴۲	۴۷۷۷	۵۱۱۱۰	نیشابور
۲	۰	۱۱۴۹	۵۶۷	۶۶۸۸	شهرستان چناران
۲	۰	۱۱۴۹	۵۶۷	۶۶۸۸	چناران
۲	۰	۲۷۲	۲۸۲	۱۳۹۹	شهرستان خواف
۲	۰	۲۶۰	۲۸۲	۱۳۹۵	خواف
۰	۰	۱۲	۰	۴	سنگان
۲	۰	۳۷۵	۷۴۴	۳۶۴۰	شهرستان سرخس
۲	۰	۳۷۵	۷۴۴	۳۶۴۰	سرخس
۰	۰	۶۴۲	۲۲۸	۲۷۲۰۱	شهرستان فریمان
۰	۰	۶۴۲	۲۲۸	۲۷۲۰۱	فریمان
۳۰۷	۰	۹۳۴	۱۰۸۴	۲۳۵۴	شهرستان برداسکن
۳۰۷	۰	۹۳۴	۱۰۸۴	۲۳۵۴	برداسکن
۰	۰	۸۹	۲۹۴	۱۲۱۱	شهرستان رشتخوار
۰	۰	۸۹	۲۹۴	۱۲۱۱	رشتخوار
۰	۰	۵۴	۲۹	۳۹۴	شهرستان کلات
۰	۰	۵۴	۲۹	۳۹۴	کلات
۷	۰	۲۵۲	۸۷۴	۱۳۱۹	شهرستان خلیل‌آباد
۷	۰	۲۵۲	۸۷۴	۱۳۱۹	خلیل‌آباد
۰	۰	۵۵۴	۹	۲۴۸۶	شهرستان مه ولات
۰	۰	۵۵۴	۹	۲۴۸۶	فیض‌آباد
۲	۰	۱۰۰	۵۵۳	۱۱۴۷	شهرستان بجستان
۲	۰	۱۰۰	۵۵۳	۱۱۴۷	بجستان
۰	۰	۱۱۶	۴۸۹۰	۹۰۸۵۲	شهرستان بینالود
۰	۰	۹۶	۳۷۰۳	۵۰۲۰۲	شاندیز
۰	۰	۲۰	۱۱۸۷	۴۰۶۵۰	طرقبه
۰	۰	۲۶۸	۴۰۶	۱۱۵۷	شهرستان باخزر
۰	۰	۲۶۸	۴۰۶	۱۱۵۷	باخزر
۰	۰	۳	۰	۳۱۹۶۷	سایر کشتارگاه‌ها
۰	۰	۳	۰	۳۱۹۶۷	سایر کشتارگاه‌ها

۳۵- تعداد انواع دام کشتار شده در هریک از کشتارگاه‌های استان خراسان شمالی: ۱۳۹۰ (رأس)

شرح	گوسفند و بره	بز و بزغاله	گاو و گوساله	گاو میش و بچه گاو میش	شتر و بچه شتر
کل استان	۳۱۰۴۱	۲۶۵۶۰	۱۰۱۰۵	۱۱	۵۴
شهرستان اسفراین	۲۹۲۸	۱۹۹۶	۱۱۵۷	۱۱	۳۱
اسفراین	۲۹۲۸	۱۹۹۶	۱۱۵۷	۱۱	۳۱
شهرستان بجنورد	۱۳۹۶۴	۱۵۵۸۸	۴۵۰۹	۰	۱
بجنورد	۱۳۷۴۹	۱۵۵۶۹	۴۳۵۶	۰	۰
راز	۲۱۵	۱۹	۱۵۳	۰	۱
شهرستان جاجرم	۱۵۹۴	۱۱۴۹	۹۳۲	۰	۰
جاجرم	۱۰۷۱	۷۳۱	۵۰۹	۰	۰
گرمه	۵۲۳	۴۱۸	۴۲۳	۰	۰
شهرستان شیروان	۸۸۸۰	۷۰۴۵	۲۱۷۲	۰	۱۸
شیروان	۸۸۸۰	۷۰۴۵	۲۱۷۲	۰	۱۸
شهرستان فاروج	۱۷۵۱	۱۸۳	۳۳۶	۰	۴
فاروج	۱۷۵۱	۱۸۳	۳۳۶	۰	۴
شهرستان مانه و سملقان	۱۹۲۴	۵۹۹	۹۹۹	۰	۰
آشخانه	۱۹۲۴	۵۹۹	۹۹۹	۰	۰

۳۶- تعداد انواع دام کشتار شده در هریک از کشتارگاه‌های استان خوزستان: ۱۳۹۰ (رأس)

شرح	گوسفند و بره	بز و بزغاله	گاو و گوساله	گاو میش و بچه گاو میش	شتر و بچه شتر
کل استان	۳۰۰۴۳۱	۱۲۱۵۱۷	۶۱۹۶۹	۱۱۹۵۷	۳۱۰
شهرستان آبادان	۹۷۶۷	۱۱۳۱۳	۴۶۵۰	۱۵۷۱	۰
آبادان	۹۷۶۷	۱۱۳۱۳	۴۶۵۰	۱۵۷۱	۰
شهرستان اندیمشک	۹۶۰۸	۱۸۱۰	۱۴۵۷	۷۵	۲
اندیمشک	۹۶۰۸	۱۸۱۰	۱۴۵۷	۷۵	۲
شهرستان اهواز	۱۷۰۹۴۸	۳۴۹۳۶	۱۹۵۳۸	۴۲۲۵	۲
اهواز	۱۷۰۵۹۰	۳۴۸۲۶	۱۹۰۴۰	۴۰۰۵	۲
حمیدیه	۳۵۸	۱۱۰	۴۹۸	۲۲۰	۰
شهرستان ایذه	۹۷۳۹	۱۳۲۷۱	۱۶۹۵	۴	۰
ایذه	۹۷۳۹	۱۳۲۷۱	۱۶۹۵	۴	۰
شهرستان بندر ماهشهر	۱۴۰۴۱	۴۵۸۳	۴۵۱۲	۲۵	۰
بندر امام خمینی	۴۶۲۷	۸۹۳	۷۱۸	۴	۰
بندر ماهشهر	۹۴۱۴	۳۶۹۰	۳۷۹۴	۲۱	۰
شهرستان بهبهان	۵۸۳۵	۱۴۴۸۳	۱۰۱۰۵	۳	۰
آغاجاری	۲۸۹۰	۱۲۰۰	۳۹۲	۳	۰
بهبهان	۲۹۴۵	۱۳۲۸۳	۹۷۱۳	۰	۰
شهرستان خرمشهر	۴۹۸۰	۳۳۶۵	۲۳۸۶	۳۰۴	۰
خرمشهر	۴۹۸۰	۳۳۶۵	۲۳۸۶	۳۰۴	۰
شهرستان دزفول	۱۸۹۷۱	۱۴۷۶۵	۵۱۷۸	۳۷۲۲	۱۲۱
دزفول	۱۸۹۷۱	۱۴۷۶۵	۵۱۷۸	۳۷۲۲	۱۲۱
شهرستان دشت آزادگان	۱۰۰۱	۱۲۵	۳۸۱۱	۲۳۳	۴۰
بستان	۱۲	۰	۲۴۶	۹	۰
سوسنگرد	۹۸۹	۱۲۵	۳۵۶۵	۲۲۴	۴۰



۳۶- تعداد انواع دام کشتار شده در هریک از کشتارگاه‌های استان خوزستان: ۱۳۹۰ (دنباله)

شتر و بچه شتر	گاو میش و بچه گاو میش	گاو و گوساله	بز و بزغاله	گوسفند و بره	شرح
۳۶	۱	۱۷۱۵	۶۶۷۴	۳۶۷۱	شهرستان رامهرمز
۳۶	۱	۱۷۱۵	۶۶۷۴	۳۶۷۱	رامهرمز
۰	۸	۱۳۸۹	۲۱۵۴	۵۰۲۹	شهرستان شادگان
۰	۸	۱۳۸۹	۲۱۵۴	۵۰۲۹	شادگان
۰	۹۸۵	۲۰۹۸	۶۳۷۱	۸۹۴۵	شهرستان شوشتر
۰	۹۸۵	۲۰۹۸	۶۳۷۱	۸۹۴۵	شوشتر
۰	۵۴	۲۱۹۷	۴۳۵۹	۱۴۰۲۶	شهرستان مسجدسلیمان
۰	۵۴	۲۱۹۷	۴۳۵۹	۱۴۰۲۶	مسجدسلیمان
۱۰۹	۴۸۲	۲۹۳۴	۱۷۴۳	۶۱۷۵	شهرستان شوش
۱۰۹	۴۸۲	۲۹۳۴	۱۷۴۳	۶۱۷۵	شوش
۰	۰	۴۰۳	۲۳۰۷	۱۷۰۸	شهرستان باغ ملک
۰	۰	۴۰۳	۲۳۰۷	۱۷۰۸	باغ ملک
۰	۰	۱۳۲۹	۱۴۷۶	۴۷۹۴	شهرستان امیدیه
۰	۰	۱۳۲۹	۱۴۷۶	۴۷۹۴	امیدیه
۰	۰	۱۸۸	۱۷۲۲	۱۷۵۷	شهرستان لالی
۰	۰	۱۸۸	۱۷۲۲	۱۷۵۷	لالی
۰	۱	۵۶۸	۵۶	۲۰۶	شهرستان هندیجان
۰	۱	۵۶۸	۵۶	۲۰۶	هنديجان
۰	۰	۱۲۱۰	۵۳۸	۲۰۱۸	شهرستان رامشیر
۰	۰	۱۲۱۰	۵۳۸	۲۰۱۸	رامشیر
۰	۱۴۰	۸۱۸	۷۸۴	۱۹۶۴	شهرستان گتوند
۰	۱۴۰	۸۱۸	۷۸۴	۱۹۶۴	گتوند
۰	۰	۳۸	۸۳	۲۱۴	شهرستان اندیکا
۰	۰	۳۸	۸۳	۲۱۴	قلعه‌خواجه
۰	۰	۳۳۱	۱۶۶۹	۱۸۸۵	شهرستان هفتگل
۰	۰	۳۳۱	۱۶۶۹	۱۸۸۵	هفتگل
۰	۱۲۴	۴۱۹	۰	۳۱۴۹	شهرستان باوی
۰	۱۲۴	۴۱۹	۰	۳۱۴۹	ملاثانی

۳۷ - تعداد انواع دام کشتار شده در هریک از کشتارگاه‌های استان زنجان: ۱۳۹۰ (رأس)

شرح	گوسفند و بره	بز و بزغاله	گاو و گوساله	گاو میش و بچه گاو میش	شتر و بچه شتر
کل استان	۱۷۹۷۲	۴۵۲۳	۲۱۰۰۷	۰	۰
شهرستان ابهر	۶۵۶۴	۳۱۸۵	۴۶۲۶	۰	۰
سلطانیه	۲۷	۰	۲۹۵	۰	۰
ابهر	۶۳۵۴	۳۱۸۵	۲۵۶۶	۰	۰
صائین قلعه	۱۸	۰	۷۱۶	۰	۰
هیدج	۱۶۵	۰	۱۰۴۹	۰	۰
شهرستان خدابنده	۳۵۸	۰	۲۰۴۹	۰	۰
قیدار	۳۵۸	۰	۲۰۴۹	۰	۰
شهرستان زنجان	۳۹۷۸	۳۰۶	۴۷۳۳	۰	۰
زنجان	۳۹۷۸	۳۰۶	۴۷۳۳	۰	۰
شهرستان ایجرود	۰	۰	۷۶۴	۰	۰
زرین‌آباد	۰	۰	۷۶۴	۰	۰
شهرستان خرمدره	۱۱۴۵	۵۴۴	۱۴۲۰	۰	۰
خرمدره	۱۱۴۵	۵۴۴	۱۴۲۰	۰	۰
شهرستان طارم	۱۵۴	۵۸	۱۶۶	۰	۰
آب بر	۱۵۴	۵۸	۱۶۶	۰	۰
شهرستان ماه‌نشان	۴۶	۰	۳۶۰	۰	۰
ماه‌نشان	۳۳	۰	۱۱۶	۰	۰
دندی	۱۳	۰	۲۴۴	۰	۰
سایر کشتارگاه‌ها	۵۷۲۷	۴۳۰	۶۸۸۹	۰	۰
سایر کشتارگاه‌ها	۵۷۲۷	۴۳۰	۶۸۸۹	۰	۰

۳۸ - تعداد انواع دام کشتار شده در هریک از کشتارگاه‌های استان سمنان: ۱۳۹۰ (رأس)

شرح	گوسفند و بره	بز و بزغاله	گاو و گوساله	گاو میش و بچه گاو میش	شتر و بچه شتر
کل استان	۷۷۴۱۲	۳۷۰۰۸	۱۵۲۷	۰	۱۱۳۷
شهرستان دامغان	۸۷۹۲	۴۶۷۵	۱۲۳۹	۰	۲۱
دامغان	۸۷۹۲	۴۶۷۵	۱۲۳۹	۰	۲۱
شهرستان سمنان	۲۱۲۹۵	۶۶۷۰	۲۹۱۶	۰	۸۶۰
سمنان	۲۱۲۹۵	۶۶۷۰	۲۹۱۶	۰	۸۶۰
شهرستان شاهرود	۱۸۹۴۵	۱۷۱۹۶	۲۰۵۲	۰	۲۵۲
بسطام	۱۳۹۳	۱۷۵۸	۰	۰	۰
شاهرود	۱۷۵۵۲	۱۵۴۳۸	۲۰۵۲	۰	۲۵۲
شهرستان گرمسار	۹۶۸۷	۳۳۲۵	۱۱۶۴	۰	۴
ایوانکی	۵۱۸	۱۶۸	۷۳	۰	۰
گرمسار	۹۱۶۹	۳۱۵۷	۱۰۹۱	۰	۴
شهرستان مهدی‌شهر	۱۸۷۶۳	۵۱۴۲	۱۱۵۶	۰	۰
شهمیرزاد	۶۹۵۶	۲۷۸۶	۴۸۴	۰	۰
مهدی‌شهر	۱۱۸۰۷	۲۳۵۶	۶۷۲	۰	۰

۳۹- تعداد انواع دام کشتار شده در هریک از کشتارگاه‌های استان سیستان و بلوچستان: ۱۳۹۰ (رأس)

شرح	گوسفند و بره	بز و بزغاله	گاو و گوساله	گاو میش و بچه گاو میش	شتر و بچه شتر
کل استان	۷۱۲۱	۲۱۱۲	۷۱۶۲۷	۰	۷۵
شهرستان ایرانشهر	۱۶۲	۶۱۶	۱۳۹۱	۰	۳۴
ایرانشهر	۱۶۲	۶۱۶	۱۳۹۱	۰	۳۴
شهرستان چاه بهار	۳۲۰۷	۶۰۲	۱۱۴۵۴	۰	۴
چاه بهار	۳۲۰۷	۶۰۲	۱۱۴۵۴	۰	۴
شهرستان خاش	۲۱۲	۱۳۸	۶۴۵	۰	۱۰
خاش	۲۱۲	۱۳۸	۶۴۵	۰	۱۰
شهرستان زابل	۴۲۱	۰	۱۰۱۴۱	۰	۰
محمدآباد	۴۲۱	۰	۱۰۱۴۱	۰	۰
شهرستان سراوان	۲۷	۳۰۰	۴۸۶۸	۰	۴
سراوان	۲۷	۳۰۰	۴۸۶۸	۰	۴
شهرستان نیک‌شهر	۲۷	۲۱۱	۲۲۲	۰	۴
نیک‌شهر	۲۷	۲۱۱	۲۲۲	۰	۴
شهرستان کنارک	۲۴۸۶	۰	۱۶۶۷۹	۰	۰
کنارک	۲۴۸۶	۰	۱۶۶۷۹	۰	۰
شهرستان زهک	۰	۰	۲۳۰	۰	۶
زهک	۰	۰	۲۳۰	۰	۶
سایر کشتارگاه‌ها	۵۷۹	۲۴۵	۳۲۹۹۷	۰	۱۳
سایر کشتارگاه‌ها	۵۷۹	۲۴۵	۳۲۹۹۷	۰	۱۳

۴۰- تعداد انواع دام کشتار شده در هریک از کشتارگاه‌های استان فارس: ۱۳۹۰ (رأس)

شرح	گوسفند و بره	بز و بزغاله	گاو و گوساله	گاو میش و بچه گاو میش	شتر و بچه شتر
کل استان	۱۹۹۶۲۳	۲۶۸۶۵۷	۵۵۲۳۹	۶۰	۹۹۵
شهرستان آباده	۲۵۰۹	۱۱۵۹۳	۱۵۵۶	۰	۱۸۰
آباده	۱۶۳۸	۶۶۲۰	۱۱۷۲	۰	۱۳۸
صغاد	۸۷۱	۴۹۷۳	۳۸۴	۰	۴۲
شهرستان استهبان	۲۱۴۲	۲۵۹۸	۶۷۸	۰	۱۱
استهبان	۲۱۴۲	۲۵۹۸	۶۷۸	۰	۱۱
شهرستان اقلید	۱۱۹۲۲	۹۰۰۱	۲۵۷۲	۰	۱۳۱
اقلید	۱۱۹۲۲	۹۰۰۱	۲۵۷۲	۰	۱۳۱
شهرستان جهرم	۴۹۰۱	۱۶۳۵۱	۳۵۲۲	۰	۴۰
جهرم	۴۹۰۱	۱۶۳۵۱	۳۵۲۲	۰	۴۰
شهرستان داراب	۷۰۵	۵۰۹۶	۱۸۰۸	۰	۶
داراب	۷۰۵	۵۰۹۶	۱۸۰۸	۰	۶
شهرستان سپیدان	۴۷۹۶	۲۲۵۳	۳۷۸	۰	۰
اردکان	۴۷۹۶	۲۲۵۳	۳۷۸	۰	۰
شهرستان شیراز	۹۵۰۲	۶۴۷۱	۱۴۴۱	۰	۶
زرقان	۹۵۰۲	۶۴۷۱	۱۴۴۱	۰	۶
شهرستان فسا	۱۸۳۸	۱۴۳۰۳	۲۱۱۷	۰	۵۲
فسا	۱۸۳۸	۱۴۳۰۳	۲۱۱۷	۰	۵۲
شهرستان فیروزآباد	۴۸۲۰	۷۵۹۳	۱۸۱	۰	۶۵
فیروزآباد	۴۳۶۴	۶۸۸۹	۱۳۰	۰	۵۴
میمند	۴۵۶	۷۰۴	۵۱	۰	۱۱
شهرستان کازرون	۸۶۵۸	۱۳۹۳۱	۴۱۲۱	۵	۲۱
کازرون	۵۹۱۷	۱۰۵۵۷	۳۴۵۳	۵	۱۹
قائمیه	۲۷۴۱	۳۳۷۴	۶۶۸	۰	۲
شهرستان لارستان	۳۴۸	۱۳۹۶۰	۱۶۱۶	۰	۴۶
اوز	۱۶۴	۲۹۹۲	۱۸۴	۰	۱۲
لار	۱۸۴	۱۰۹۶۸	۱۴۳۲	۰	۳۴
شهرستان مرودشت	۱۰۷۵۳	۲۵۳۲۸	۵۰۴۸	۱	۶۷
مرودشت	۱۰۷۵۳	۲۵۳۲۸	۵۰۴۸	۱	۶۷
شهرستان ممسنی	۳۸۱۱	۱۸۵۱۲	۱۲۷۸	۰	۰
نورآباد	۳۸۱۱	۱۸۵۱۲	۱۲۷۸	۰	۰

۴۰- تعداد انواع دام کشتار شده در هریک از کشتارگاه‌های استان فارس: ۱۳۹۰ (دنباله)

شتر و بچه شتر	گاو میش و بچه گاو میش	گاو و گوساله	بز و بزغاله	گوسفند و بره	شرح
۱۰۲	۰	۷۵۳	۷۲۷۶	۳۱۶۱	شهرستان نیریز
۱۰۲	۰	۷۵۳	۶۵۴۸	۲۸۴۱	نیریز
۰	۰	۰	۷۲۸	۳۲۰	آباده طشک
۴۹	۰	۲۵۰	۷۹۷	۲۴۹۳	شهرستان بوانات
۴۹	۰	۲۵۰	۷۹۷	۲۴۹۳	بوانات
۰	۰	۱۰۱	۱۵۸۱	۱۵۷۲	شهرستان ارسنجان
۰	۰	۱۰۱	۱۵۸۱	۱۵۷۲	ارسنجان
۱۷	۰	۱۸۷	۲۸۵۵	۴۵۸۵	شهرستان خرمبید
۱۲	۰	۱۴۷	۱۷۱۷	۳۷۳۳	صفا شهر
۵	۰	۴۰	۱۱۳۸	۸۵۲	قادرآباد
۴	۰	۹۰	۷۱۷	۵۹	شهرستان زرین‌دشت
۴	۰	۹۰	۷۱۷	۵۹	حاجی‌آباد
۱	۰	۲۳۱	۱۹۸۸	۸۱	شهرستان قیروکارزین
۱	۰	۲۳۱	۱۹۸۸	۸۱	قیروکارزین
۱۰	۰	۵۶	۲۸۲۲	۱۲۷۹	شهرستان فراشبند
۱۰	۰	۵۶	۲۸۲۲	۱۲۷۹	فراشبند
۳	۰	۱۹۰	۱۵۹۴	۱۹۶۰	شهرستان پاسارگاد
۳	۰	۱۹۰	۱۵۹۴	۱۹۶۰	سعادت‌شهر
۰	۰	۴۸	۵۵۵	۷	شهرستان خنج
۰	۰	۴۸	۵۵۵	۷	خنج
۱	۱۱	۱۰۵	۱۶۲۸	۹۱۵	شهرستان سروستان
۱	۱۱	۱۰۵	۱۶۲۸	۹۱۵	سروستان
۰	۰	۱۱۰۰	۹۹۷۳	۴۴۶	شهرستان گراش
۰	۰	۱۱۰۰	۹۹۷۳	۴۴۶	گراش
۰	۰	۳۲۸	۱۹۲۷	۵۱۰	شهرستان کوار
۰	۰	۳۲۸	۱۹۲۷	۵۱۰	کوار
۰	۴۲	۱۵۱	۲۳۰۱	۲۱۵۰	شهرستان خرامه
۰	۴۲	۱۵۱	۲۳۰۱	۲۱۵۰	خرامه
۱۸۳	۱	۲۵۳۳۳	۸۵۶۵۳	۱۱۳۷۰۰	سایر کشتارگاه‌ها
۱۸۳	۱	۲۵۳۳۳	۸۵۶۵۳	۱۱۳۷۰۰	سایر کشتارگاه‌ها

۴۱- تعداد انواع دام کشتار شده در هریک از کشتارگاه‌های استان قزوین: ۱۳۹۰ (رأس)

شرح	گوسفند و بره	بز و بزغاله	گاو و گوساله	گاو میش و بچه گاو میش	شتر و بچه شتر
کل استان	۳۲۵۹۲	۱۱۶۴۶	۳۱۴۸۵	۰	۲۶
سایر کشتارگاه‌ها	۳۲۵۹۲	۱۱۶۴۶	۳۱۴۸۵	۰	۲۶
سایر کشتارگاه‌ها	۳۲۵۹۲	۱۱۶۴۶	۳۱۴۸۵	۰	۲۶

۴۲- تعداد انواع دام کشتار شده در هریک از کشتارگاه‌های استان قم: ۱۳۹۰ (رأس)

شرح	گوسفند و بره	بز و بزغاله	گاو و گوساله	گاو میش و بچه گاو میش	شتر و بچه شتر
کل استان	۲۶۶۱۵۴	۵۸۷۱۲	۱۱۶۵۶	۰	۴۴۵
شهرستان قم	۲۶۶۱۵۴	۵۸۷۱۲	۱۱۶۵۶	۰	۴۴۵
قم	۲۶۱۳۷۵	۵۸۳۵۹	۱۱۵۶۲	۰	۴۴۵
جعفریه	۴۷۷۹	۳۵۳	۹۴	۰	۰

مرکز آمار ایران

۴۳- تعداد انواع دام کشتار شده در هریک از کشتارگاه‌های استان کردستان: ۱۳۹۰ (رأس)

شرح	گوسفند و بره	بز و بزغاله	گاو و گوساله	گاو میش و بچه گاو میش	شتر و بچه شتر
کل استان	۲۶۱۹۹	۹۲۹۹	۳۴۳۲۹	.	.
شهرستان بانه	۴۸۲	۴۸۲	۵۰۸۹	.	.
بانه	۴۸۲	۴۸۲	۵۰۸۹	.	.
شهرستان بیجار	۳۵۴۰	۵۰۸	۸۷۱	.	.
بیجار	۳۵۴۰	۵۰۸	۸۷۱	.	.
شهرستان سقز	۸۵۷	۸۲۷	۶۴۸۶	.	.
سقز	۸۵۷	۸۲۷	۶۴۸۶	.	.
شهرستان سنندج	۱۳۴۵۴	۵۲۶۱	۱۲۶۵۴	.	.
سنندج	۱۳۴۵۴	۵۲۶۱	۱۲۶۵۴	.	.
شهرستان قروه	۲۸۳۵	۱۷۱	۱۷۹۳	.	.
قروه	۲۸۳۵	۱۷۱	۱۷۹۳	.	.
شهرستان مریوان	۳۷۲۸	۷۹۳	۳۶۷۹	.	.
مریوان	۳۷۲۸	۷۹۳	۳۶۷۹	.	.
شهرستان دیواندره	۶۳۸	.	۱۵۳۶	.	.
دیواندره	۶۳۸	.	۱۵۳۶	.	.
شهرستان کامیاران	۱۰۸۲	۱۲۵۱	۱۰۸۴	.	.
کامیاران	۱۰۸۲	۱۲۵۱	۱۰۸۴	.	.
شهرستان دهگلان	۲۸۳	۶	۱۱۳۷	.	.
دهگلان	۲۸۳	۶	۱۱۳۷	.	.

۴۴ - تعداد انواع دام کشتار شده در هریک از کشتارگاه‌های استان کرمان: ۱۳۹۰ (رأس)

شرح	گوسفند و بره	بز و بزغاله	گاو و گوساله	گاومیش و بچه گاومیش	شتر و بچه شتر
کل استان	۱۳۰۳۹۲	۶۳۶۱۲	۴۱۲۱۷	۰	۲۶۲۴
شهرستان بافت	۳۶۴۴	۲۴۷۹	۹۴۶	۰	۳
بافت	۳۶۴۴	۲۴۷۹	۹۴۶	۰	۳
شهرستان بم	۲۱۱۶	۲۹۳۸	۳۷۹۹	۰	۹۵
بم	۲۱۱۶	۲۹۳۸	۳۷۹۹	۰	۹۵
شهرستان جیرفت	۱۶۱	۱۲۲۶	۳۹۵۹	۰	۲۲
جیرفت	۱۶۱	۱۲۲۶	۳۹۵۹	۰	۲۲
شهرستان رفسنجان	۱۱۳۸۰	۲۱۸۹	۳۸۰۰	۰	۵۳۸
رفسنجان	۱۰۱۷۹	۲۱۸۹	۳۷۰۳	۰	۵۳۸
مس سرچشمه	۱۲۰۱	۰	۹۷	۰	۰
شهرستان زرنند	۵۲۳۶	۲۷۸۹	۲۵۱۱	۰	۳۰۷
زرنند	۵۲۳۶	۲۷۸۹	۲۵۱۱	۰	۳۰۷
شهرستان سیرجان	۲۲۲۲۲	۴۸۹۱	۴۸۸۹	۰	۶۵۸
سیرجان	۲۱۱۵۶	۴۰۷۶	۴۸۶۵	۰	۶۳۰
پاریز	۱۰۶۶	۸۱۵	۲۴	۰	۲۸
شهرستان شهربابک	۸۵۴۲	۲۱۹۰	۱۳۴۸	۰	۳۶۰
شهر بابک	۸۵۴۲	۲۱۹۰	۱۳۴۸	۰	۳۶۰
شهرستان کرمان	۷۰۳۹۰	۳۷۵۰۴	۱۵۰۰۲	۰	۴۲۰
راین	۲۱۴	۵۱۴	۱۷۵	۰	۲۵
شهداد	۹۸	۱۹۱	۲۵	۰	۰
گلباف	۱۱۱	۱۱۱	۱۱۱	۰	۹
جوپار	۱۶۶	۸۳	۳۶	۰	۴
ماهان	۶۰۶	۴۶۷	۴۵۴	۰	۴۸
کرمان	۶۹۱۹۵	۳۶۱۳۸	۱۴۲۰۱	۰	۳۳۴
شهرستان کهنوج	۴۴۶	۶۶۵	۱۳۰۱	۰	۲
کهنوج	۴۴۶	۶۶۵	۱۳۰۱	۰	۲
شهرستان بردسیر	۱۴۶۴	۱۱۴۵	۱۲۹۴	۰	۰
بردسیر	۱۴۶۴	۱۱۴۵	۱۲۹۴	۰	۰
شهرستان راور	۱۴۲۳	۵۱۶	۹۷۰	۰	۹۵
راور	۱۴۲۳	۵۱۶	۹۷۰	۰	۹۵
شهرستان عنبرآباد	۱۱	۳۵	۲۵۴	۰	۰
عنبرآباد	۱۱	۳۵	۲۵۴	۰	۰
شهرستان کوهبنان	۶۲۷	۱۴۷۰	۲۸۴	۰	۵۹
کوهبنان	۶۲۷	۱۴۷۰	۲۸۴	۰	۵۹
شهرستان ریگان	۱۹۰	۳۵۵	۳۸	۰	۲۸
محمدآباد	۱۹۰	۳۵۵	۳۸	۰	۲۸
شهرستان رابر	۱۰۳۶	۲۹۶۰	۴۵۰	۰	۵
رابر	۱۰۳۶	۲۹۶۰	۴۵۰	۰	۵
شهرستان انار	۱۵۰۴	۲۶۰	۳۷۲	۰	۳۲
انار	۱۵۰۴	۲۶۰	۳۷۲	۰	۳۲

۴۵ - تعداد انواع دام کشتار شده در هریک از کشتارگاه‌های استان کرمانشاه: ۱۳۹۰ (رأس)

شرح	گوسفند و بره	بز و بزغاله	گاو و گوساله	گاو میش و بچه گاو میش	شتر و بچه شتر
کل استان	۹۱۷۴۳	۱۹۴۶۵	۴۷۳۱۷	.	.
شهرستان اسلام‌آباد	۴۷۵۹	۱۱۸۲	۱۶۰۰	.	.
اسلام‌آباد	۴۷۵۹	۱۱۸۲	۱۶۰۰	.	.
شهرستان پاوه	۳۹۱۹	۵۲۹	۱۱۹۵	.	.
پاوه	۳۹۱۹	۵۲۹	۱۱۹۵	.	.
شهرستان سرپل ذهاب	۴۰۶۷	۹۵۴	۱۲۰۹	.	.
سرپل ذهاب	۴۰۶۷	۹۵۴	۱۲۰۹	.	.
شهرستان سنقر	۱۹۰۷	.	۲۱۰۰	.	.
سنقر	۱۹۰۷	.	۲۱۰۰	.	.
شهرستان کنگاور	۲۶۵۸	.	۳۵۵۹	.	.
کنگاور	۲۶۵۸	.	۳۵۵۹	.	.
شهرستان گیلانغرب	۳۶۶۷	۲۰۶۷	۸۹۲	.	.
گیلانغرب	۳۶۶۷	۲۰۶۷	۸۹۲	.	.
شهرستان جوانرود	۲۳۴۸	۷۳۲	۷۹۷	.	.
جوانرود	۲۳۴۸	۷۳۲	۷۹۷	.	.
شهرستان هرسین	۲۷۱۳۴	۴۶۷۲	۳۴۵۹۶	.	.
بیستون	۲۷۱۳۴	۴۶۷۲	۳۴۵۹۶	.	.
شهرستان ثلاث و باباجانی	۴۶۰	۱۱۲۱	۹۶	.	.
تازه‌آباد	۴۶۰	۱۱۲۱	۹۶	.	.
شهرستان دالاهو	۶۷۵	۲۵۳	۵۳۵	.	.
کرد غرب	۶۷۵	۲۵۳	۵۳۵	.	.
شهرستان روانسر	۲۵۲۷	۴۴۷	۷۳۸	.	.
روانسر	۲۵۲۷	۴۴۷	۷۳۸	.	.
سایر کشتارگاه‌ها	۳۷۶۲۲	۷۵۰۸	.	.	.
سایر کشتارگاه‌ها	۳۷۶۲۲	۷۵۰۸	.	.	.

۴۶- تعداد انواع دام کشتار شده در هریک از کشتارگاه‌های استان کهگیلویه و بویراحمد: ۱۳۹۰ (رأس)

شرح	گوسفند و بره	بز و بزغاله	گاو و گوساله	گاو میش و بچه گاو میش	شتر و بچه شتر
کل استان	۲۷۹۴۴	۶۱۳۷۲	۳۹۶۰	۰	۱
شهرستان بویراحمد	۱۱۶۱۴	۱۷۷۵۴	۱۱۶۰	۰	۱
یاسوج	۱۱۶۱۴	۱۷۷۵۴	۱۱۶۰	۰	۱
شهرستان کهگیلویه	۱۷۷۷	۱۵۴۷۳	۶۷۱	۰	۰
دهدشت	۱۷۷۷	۱۵۴۷۳	۶۷۱	۰	۰
شهرستان گچساران	۱۲۵۶۰	۱۹۵۹۳	۱۵۰۴	۰	۰
دوگنبدان	۱۲۵۶۰	۱۹۵۹۳	۱۵۰۴	۰	۰
شهرستان دنا	۱۱۲۷	۷۸۱	۳۰۱	۰	۰
سی سخت	۱۱۲۷	۷۸۱	۳۰۱	۰	۰
شهرستان بهمئی	۴۰	۱۵۸۱	۳۵	۰	۰
کشتارگاه لیکک	۴۰	۱۵۸۱	۳۵	۰	۰
شهرستان چرام	۳۹۶	۲۹۷۲	۲۳۱	۰	۰
چرام	۳۹۶	۲۹۷۲	۲۳۱	۰	۰
شهرستان باشت	۴۳۰	۳۲۱۸	۵۸	۰	۰
باشت	۴۳۰	۳۲۱۸	۵۸	۰	۰

۴۷- تعداد انواع دام کشتار شده در هریک از کشتارگاه‌های استان گلستان: ۱۳۹۰ (رأس)

شرح	گوسفند و بره	بز و بزغاله	گاو و گوساله	گاو میش و بچه گاو میش	شتر و بچه شتر
کل استان	۱۲۹۹۲	۲۶۹۹۲	۱۷۱۹۱	۲	۳۵۳
شهرستان بندر گز	۶۵۲	۵۹	۲۵	۱	۰
بندر گز	۶۵۲	۵۹	۲۵	۱	۰
شهرستان ترکمن	۳۷۳	۱۱	۶۵۵	۰	۲۸
بندر ترکمن	۳۷۳	۱۱	۶۵۵	۰	۲۸
شهرستان علی‌آباد	۷۵۸۵	۱۱۹۰	۷۲۰	۰	۰
علی‌آباد	۶۰۹۶	۸۲۳	۵۳۳	۰	۰
فاضل‌آباد	۱۴۸۹	۳۶۷	۱۸۷	۰	۰
شهرستان کردکوی	۲۶۵۸	۱۹۶	۸۸۵	۰	۰
کردکوی	۲۶۵۸	۱۹۶	۸۸۵	۰	۰
شهرستان گرگان	۴۱۳۱۰	۲۰۷۸۱	۶۶۸۴	۰	۲۴۵
جلین	۴۱۳۱۰	۲۰۷۸۱	۶۶۸۴	۰	۲۴۵
شهرستان گنبدکاووس	۲۳۶۵۷	۲۵۳۲	۵۵۸۹	۱	۷۲
گنبدکاووس	۲۳۶۵۷	۲۵۳۲	۵۵۸۹	۱	۷۲
شهرستان کلالة	۲۷۴۸	۱۴۹	۹۶۷	۰	۶
کلالة	۲۷۴۸	۱۴۹	۹۶۷	۰	۶
شهرستان آزادشهر	۱۹۵۵	۱۶۰۶	۷۷۳	۰	۰
آزادشهر	۱۹۵۵	۱۶۰۶	۷۷۳	۰	۰
شهرستان رامیان	۴۹۱	۴۷	۲۷۲	۰	۰
خان‌بین	۲۳۸	۳۳	۲۷	۰	۰
رامیان	۲۵۳	۱۴	۲۴۵	۰	۰
شهرستان مراوه‌تپه	۷۶	۲۹۲	۴۱۷	۰	۲
مراوه‌تپه	۷۶	۲۹۲	۴۱۷	۰	۲
شهرستان گمیشان	۲۴	۰	۱۶۱	۰	۰
گمیش‌تپه	۲۴	۰	۱۶۱	۰	۰
شهرستان گالیکش	۱۴۶۳	۱۲۹	۷۵۰	۰	۰
گالیکش	۱۴۶۳	۱۲۹	۷۵۰	۰	۰

۴۸- تعداد انواع دام کشتار شده در هریک از کشتارگاه‌های استان گیلان: ۱۳۹۰ (رأس)

شرح	گوسفند و بره	بز و بزغاله	گاو و گوساله	گاو میش و بچه گاو میش	شتر و بچه شتر
کل استان	۶۴۰۳۳	۵۵۰۵۱	۱۳۷۲۵	۹۰۰	۰
شهرستان تالش	۲۰۳۷۱	۴۸۵۲	۱۹۴۸۶	۴۲۷	۰
تالش	۲۰۳۷۱	۴۸۵۲	۱۹۴۸۶	۴۲۷	۰
شهرستان رشت	۲۳۸۵۶	۴۰۹۹۰	۴۸۲۴۴	۴۷۳	۰
رشت	۲۳۸۵۶	۴۰۹۹۰	۴۸۲۴۴	۴۷۳	۰
شهرستان رودسر	۱۱۳۷۳	۲۶۹۵	۸۴۶۹	۰	۰
چابکسر	۸۹۱	۳۰۸	۱۱۳۷	۰	۰
رحیم‌آباد	۷۹	۸	۱۵۶	۰	۰
رودسر	۶۰۳۱	۵۴۶	۴۵۸۲	۰	۰
کلاچای	۴۳۷۲	۱۸۳۳	۲۵۹۴	۰	۰
شهرستان لنگرود	۷۰۶۰	۵۸۰۴	۵۰۴۵	۰	۰
لنگرود	۷۰۶۰	۵۸۰۴	۵۰۴۵	۰	۰
شهرستان املش	۱۳۷۳	۷۱۷	۲۴۸۱	۰	۰
املش	۱۳۷۳	۷۱۷	۲۴۸۱	۰	۰

۴۹- تعداد انواع دام کشتار شده در هریک از کشتارگاه‌های استان لرستان: ۱۳۹۰ (رأس)

شرح	گوسفند و بره	بز و بزغاله	گاو و گوساله	گاو میش و بچه گاو میش	شتر و بچه شتر
کل استان	۱۹۵۵۷	۲۷۱۹۱	۵۵۷۲۷	۲۷	۰
شهرستان الیگودرز	۷۰۶۶	۰	۱۹۳۸	۰	۰
الیگودرز	۷۰۶۶	۰	۱۹۳۸	۰	۰
شهرستان بروجرд	۲۸۲۰۳	۷۵۳۲	۱۳۵۰۵	۲۷	۰
اشترینان	۲۲۳۴	۶۳۲	۱۳۰۶	۳	۰
بروجرد	۲۵۹۶۹	۶۹۰۰	۱۲۱۹۹	۲۴	۰
شهرستان خرم‌آباد	۲۸۶۲۷	۱۱۶۸۴	۲۱۱۴۴	۰	۰
خرم‌آباد	۲۸۶۲۷	۱۱۶۸۴	۲۱۱۴۴	۰	۰
شهرستان دلفان	۱۲۳۶	۳۵۶	۲۲۶۱	۰	۰
نورآباد	۱۲۳۶	۳۵۶	۲۲۶۱	۰	۰
شهرستان دورود	۹۹۴۲	۳۹۷۳	۵۱۶۴	۰	۰
دورود	۹۹۴۲	۳۹۷۳	۵۱۶۴	۰	۰
شهرستان کوهدشت	۴۸۶۱	۲۹۳۷	۴۲۷۴	۰	۰
کوهدشت	۴۸۶۱	۲۹۳۷	۴۲۷۴	۰	۰
شهرستان ازنا	۶۹۳۲	۲۰۶	۲۹۲۳	۰	۰
ازنا	۶۹۳۲	۲۰۶	۲۹۲۳	۰	۰
شهرستان پلدختر	۱۳۰۳	۱۰۳۵	۱۸۷۶	۰	۰
پلدختر	۱۳۰۳	۱۰۳۵	۱۸۷۶	۰	۰
شهرستان سلسله	۱۳۸۷	۱۶۸	۲۶۴۲	۰	۰
الشتر	۱۳۸۷	۱۶۸	۲۶۴۲	۰	۰

۵۰- تعداد انواع دام کشتار شده در هریک از کشتارگاه‌های استان مازندران: ۱۳۹۰ (رأس)

شرح	گوسفند و بره	بز و بزغاله	گاو و گوساله	گاو میش و بچه گاو میش	شتر و بچه شتر
کل استان	۱۶۳۶۹۷	۷۳۰۴۵	۷۱۵۴۱	۲	۰
شهرستان آمل	۵۰۹۰۱	۱۸۸۷۹	۹۴۰۹	۰	۰
آمل	۵۰۹۰۱	۱۸۸۷۹	۹۴۰۹	۰	۰
شهرستان بابل	۱۰۰۹۹	۲۱۷۱	۱۶۶۷۹	۰	۰
بابل	۱۰۰۹۹	۲۱۷۱	۱۶۶۷۹	۰	۰
شهرستان تنکابن	۱۲۱۴۷	۱۱۹۹۰	۸۳۶۵	۲	۰
نشتارود	۱۲۱۴۷	۱۱۹۹۰	۸۳۶۵	۲	۰
شهرستان رامسر	۱۰۹۰۶	۳۴۵۷	۳۴۳۸	۰	۰
رامسر	۷۸۹۳	۲۵۲۳	۱۷۸۲	۰	۰
کتالم و سادات شهر	۳۰۱۳	۹۳۴	۱۶۵۶	۰	۰
شهرستان ساری	۴۷۶۲۷	۲۹۱۹۲	۱۶۹۶۱	۰	۰
ساری	۴۷۶۲۷	۲۹۱۹۲	۱۶۹۶۱	۰	۰
شهرستان نور	۱۷۲۸۰	۵۱۷	۷۷۸۹	۰	۰
نور	۱۷۲۸۰	۵۱۷	۷۷۸۹	۰	۰
شهرستان نوشهر	۷۷۵۷	۲۹۳۳	۳۲۶۸	۰	۰
نوشهر	۷۷۵۷	۲۹۳۳	۳۲۶۸	۰	۰
شهرستان چالوس	۶۹۸۰	۳۹۰۶	۵۶۳۲	۰	۰
چالوس	۳۹۰۴	۲۶۸۰	۴۰۰۹	۰	۰
کلاردشت	۱۸۳۲	۶۵۳	۱۰۷۱	۰	۰
مرزن‌آباد	۱۲۴۴	۵۷۳	۵۵۲	۰	۰

۵۱- تعداد انواع دام کشتار شده در هریک از کشتارگاه‌های استان مرکزی: ۱۳۹۰ (رأس)

شرح	گوسفند و بره	بز و بزغاله	گاو و گوساله	گاو میش و بچه گاو میش	شتر و بچه شتر
کل استان	۶۳۴۸۷	۵۲۴۸۶	۲۷۴۵۵	.	.
شهرستان اراک	۲۶۲۸۲	۴۲۸۵۰	۱۳۸۵۷	.	.
اراک	۲۶۲۸۲	۴۲۸۵۰	۱۳۸۵۷	.	.
شهرستان آشتیان	۱۸۱۴	۲۰۸	۴۷۲	.	.
آشتیان	۱۸۱۴	۲۰۸	۴۷۲	.	.
شهرستان تفرش	۲۹۳۳	۱۲۴۶	۷۷۶	.	.
تفرش	۲۹۳۳	۱۲۴۶	۷۷۶	.	.
شهرستان خمین	۵۱۰۳	۹۶۸	۲۵۷۰	.	.
خمین	۵۱۰۳	۹۶۸	۲۵۷۰	.	.
شهرستان دلپجان	۵۰۳۶	۳۱۹۹	۱۹۶۴	.	.
دلپجان	۴۴۶۵	۲۹۵۶	۱۹۰۲	.	.
نراق	۵۷۱	۲۴۳	۶۲	.	.
شهرستان ساوه	۶۳۲۱	۹۷۵	۳۴۰۱	.	.
ساوه	۶۳۲۱	۹۷۵	۳۴۰۱	.	.
شهرستان شازند	۵۴۲۰	۶۶۲	۲۸۸۸	.	.
آستانه	۹۴۴	۸۸	۳۱۳	.	.
شازند	۴۴۷۶	۵۷۴	۲۵۷۵	.	.
شهرستان محلات	۸۵۹۲	۲۱۸۹	۵۸۲	.	.
محلات	۸۵۹۲	۲۱۸۹	۵۸۲	.	.
شهرستان زرنديه	۱۱۱۷	۱۸۹	۶۸۱	.	.
زاویه	۱۱۱۷	۱۸۹	۶۸۱	.	.
شهرستان کمیجان	۸۶۹	.	۲۶۴	.	.
کمیجان	۸۶۹	.	۲۶۴	.	.

۵۲- تعداد انواع دام کشتار شده در هریک از کشتارگاه‌های استان هرمزگان: ۱۳۹۰ (رأس)

شرح	گوسفند و بره	بز و بزغاله	گاو و گوساله	گاو میش و بچه گاو میش	شتر و بچه شتر
کل استان	۱۱۹۰	۲۰۹۵۱	۱۱۱۰۳	۰	۲۱۴
شهرستان بندر عباس	۷۳۵۱	۱۵۳۸۲	۱۲۲۷۴	۰	۱۳۵
بندر عباس	۷۳۵۱	۱۵۳۸۲	۱۲۲۷۴	۰	۱۳۵
شهرستان بندر لنگه	۲۵	۲۱۰	۱۲۹۴	۰	۲
بندر لنگه	۲۵	۲۱۰	۱۲۹۴	۰	۲
شهرستان قشم	۲۶۲	۱۰۹۲	۵۰۸	۰	۷
قشم	۲۶۲	۱۰۹۲	۵۰۸	۰	۷
شهرستان میناب	۱۲۰	۱۶۳۲	۲۱۱۶	۰	۰
میناب	۱۲۰	۱۶۳۲	۲۱۱۶	۰	۰
شهرستان جاسک	۲۰۰	۶۹۶	۲۹۰	۰	۴۶
بندر جاسک	۲۰۰	۶۹۶	۲۹۰	۰	۴۶
شهرستان رودان	۰	۶۶۴	۱۵۵۶	۰	۰
دهبارز	۰	۶۶۴	۱۵۵۶	۰	۰
شهرستان حاجی‌آباد	۲۳۲	۸۱۳	۶۷۸	۰	۲۴
حاجی‌آباد	۲۳۲	۸۱۳	۶۷۸	۰	۲۴
شهرستان پارسیان	۰	۴۶۹	۸۷	۰	۰
پارسیان	۰	۴۶۹	۸۷	۰	۰

۵۳- تعداد انواع دام کشتار شده در هریک از کشتارگاه‌های استان همدان: ۱۳۹۰ (رأس)

شرح	گوسفند و بره	بز و بزغاله	گاو و گوساله	گاو میش و بچه گاو میش	شتر و بچه شتر
کل استان	۱۰۱۴۵۱	۱۳۴۹۵	۳۶۴۴۵	۰	۰
شهرستان تویسرکان	۱۴۴۲۷	۱۳۰	۳۵۶۵	۰	۰
تویسرکان	۱۴۴۲۷	۱۳۰	۳۵۶۵	۰	۰
شهرستان ملایر	۱۸۴۹۱	۲۲۷۴	۲۸۱۳	۰	۰
ملایر	۱۸۴۹۱	۲۲۷۴	۲۸۱۳	۰	۰
شهرستان نهاوند	۵۵۳۷	۱۲۶۰	۷۶۴۰	۰	۰
نهاوند	۵۵۳۷	۱۲۶۰	۷۶۴۰	۰	۰
شهرستان کیودرآهنگ	۲۶۸۳	۱۴۲	۱۷۰۲	۰	۰
کیودرآهنگ	۲۶۸۳	۱۴۲	۱۷۰۲	۰	۰
شهرستان بهار	۵۷۰۲۵	۹۴۵۸	۱۸۷۲۷	۰	۰
بهار	۱۲۴۸۷	۱۰۵۹	۳۶۰۶	۰	۰
صالح‌آباد	۴۴۵۳۸	۸۳۹۹	۱۵۱۲۱	۰	۰
شهرستان رزن	۱۲۹۶	۱۵۴	۱۰۲۱	۰	۰
قروه درجزین	۱۰۳۴	۱۲۹	۷۵۹	۰	۰
رزن	۲۶۲	۲۵	۲۶۲	۰	۰
شهرستان فامنین	۱۹۹۲	۷۷	۹۷۷	۰	۰
فامنین	۱۹۹۲	۷۷	۹۷۷	۰	۰

۵۴ - تعداد انواع دام کشتار شده در هریک از کشتارگاه‌های استان یزد: ۱۳۹۰ (رأس)

شرح	گوسفند و بره	بز و بزغاله	گاو و گوساله	گاومیش و بچه گاومیش	شتر و بچه شتر
کل استان	۱۱۷۰۸۱	۱۴۲۴۹	۱۰۱۲۷	۰	۶۰۶۸
شهرستان اردکان	۴۳۷۱	۴۶۸۹	۱۳۱۲	۰	۷۲۵
اردکان	۴۳۷۱	۴۶۸۹	۱۳۱۲	۰	۷۲۵
شهرستان بافق	۱۳۵۲	۲۹۴۴	۶۴۱	۰	۳۷۳
باقف	۱۳۵۲	۲۹۴۴	۶۴۱	۰	۳۷۳
شهرستان مهریز	۳۷۶۸۵	۲۵۳۵۱	۱۹۰۸	۰	۲۷۳۶
مهریز	۳۷۶۸۵	۲۵۳۵۱	۱۹۰۸	۰	۲۷۳۶
شهرستان میبد	۱۰۳۲۸	۵۵۷۸	۱۳۲۲	۰	۸۴۶
میبد	۱۰۳۲۸	۵۵۷۸	۱۳۲۲	۰	۸۴۶
شهرستان ابرکوه	۳۳۰۲	۲۳۱۰	۱۱۰۴	۰	۱۴۱
ابرکوه	۳۳۰۲	۲۳۱۰	۱۱۰۴	۰	۱۴۱
شهرستان صدوق	۵۳۹۰۷	۴۰۲۹۴	۲۵۵۶	۰	۹۲۳
اشکذر	۵۳۹۰۷	۴۰۲۹۴	۲۵۵۶	۰	۹۲۳
شهرستان خاتم	۴۳۶۸	۱۲۳۶	۳۷۸	۰	۱۶۲
مروست	۲۷۲۷	۵۷۸	۲۳۱	۰	۲۹
هرات	۱۶۴۱	۶۵۸	۱۴۷	۰	۱۳۳
شهرستان طبس	۹۱۶	۱۴۰۸	۸۴۳	۰	۶۷
طبس	۹۱۶	۱۴۰۸	۸۴۳	۰	۶۷
شهرستان بهاباد	۸۵۹	۴۳۹	۶۳	۰	۹۵
بهاباد	۸۵۹	۴۳۹	۶۳	۰	۹۵

۵۵- وزن لاشه انواع دام کشتار شده در هریک از کشتارگاه‌های استان آذربایجان شرقی: ۱۳۹۰ (کیلوگرم)

شرح	گوسفند و بره	بز و بزغاله	گاو و گوساله	گاو میش و بچه گاو میش	شتر و بچه شتر
کل استان	۴۷۹۵۵۱۵	۱۳۹۷۸۰	۱۴۷۹۸۱۹۵	۱۰۲۱۲۰۴	۱۰۵۷۰
شهرستان اهر	۷۵۲۵۱	۴۸۲	۷۵۴۲۵۰	۴۲۶۹۵	.
اهر	۷۵۲۵۱	۴۸۲	۷۵۴۲۵۰	۴۲۶۹۵	.
شهرستان تبریز	۱۶۲۹۰۲۱	۵۰۸۰۴	۶۸۹۱۵۳۰	۳۵۰۹۶۰	۱۷۱۰
تبریز	۱۶۲۹۰۲۱	۵۰۸۰۴	۶۸۹۱۵۳۰	۳۵۰۹۶۰	۱۷۱۰
شهرستان سراب	۹۶۷۶۰	۳۶۹۵	۴۲۴۸۰۰	۳۲۱۶۰	.
مهربان	۲۷۶۰	۹۵	۶۵۷۶۰	۱۶۰	.
سراب	۹۴۰۰۰	۳۶۰۰	۳۵۹۰۴۰	۳۲۰۰۰	.
شهرستان مراغه	۴۷۴۷۴۰	۳۸۹۸۵	۵۴۵۶۶۷	۶۲۲۴۰	.
مراغه	۴۷۴۷۴۰	۳۸۹۸۵	۵۴۵۶۶۷	۶۲۲۴۰	.
شهرستان مرند	۳۰۰۷۴۱	۸۱۸۴	۵۸۷۸۸۷	۱۳۰۲۹۲	۱۶۳۰
زنوز	۱۴۵۷۸	.	۳۶۶۴۰	.	.
مرند	۲۸۶۱۶۳	۸۱۸۴	۵۵۱۲۴۷	۱۳۰۲۹۲	۱۶۳۰
شهرستان میانه	۹۳۱۷۱	۷۲۹۰	۷۹۴۴۰۴	۶۴۳۲۵	.
میانه	۹۳۱۷۱	۷۲۹۰	۷۹۴۴۰۴	۶۴۳۲۵	.
شهرستان بناب	۱۷۲۱۲۳۰	۱۶۵۲۴	۳۱۵۳۲۶۷	۲۷۴۷۵۰	۶۷۵۰
بناب	۱۷۲۱۲۳۰	۱۶۵۲۴	۳۱۵۳۲۶۷	۲۷۴۷۵۰	۶۷۵۰
شهرستان بستان‌آباد	۵۰۰۰	۶۰	۳۰۷۶۱۰	.	.
بستان‌آباد	۵۰۰۰	۶۰	۳۰۷۶۱۰	.	.
شهرستان شبستر	۲۱۴۵۴۰	۶۷۲۰	۳۵۰۲۴۰	۸۱۶۰	۱۶۰
شبستر	۱۷۱۳۴۰	۶۷۲۰	۲۶۵۱۲۰	۷۳۶۰	.
صوفیان	۴۳۲۰۰	.	۸۵۱۲۰	۸۰۰	۱۶۰
شهرستان کلیبر	۲۸۴۰	۲۰	۶۱۰۰۰	.	.
کلیبر	۲۸۴۰	۲۰	۶۱۰۰۰	.	.
شهرستان هریس	۲۸۶۰	۴۰	۲۱۷۲۴۰	۲۵۷۳۰	.
هریس	۲۸۶۰	۴۰	۲۱۷۲۴۰	۲۵۷۳۰	.
شهرستان جلفا	۱۴۲۹۶۱	۶۷۹۶	۱۸۵۰۴۰	۱۹۴۴۰	۳۲۰
جلفا	۲۸۲۱۵	۸۹۲	۲۵۷۴۰	.	.
هادی‌شهر	۱۱۴۷۴۶	۵۹۰۴	۱۵۹۳۰۰	۱۹۴۴۰	۳۲۰
شهرستان ملکان	۲۵۸۶۴	۱۸۰	۳۱۶۸۰۰	۴۲۵۲	.
ملکان	۲۵۸۶۴	۱۸۰	۳۱۶۸۰۰	۴۲۵۲	.
شهرستان ورزقان	۱۳۰۰	.	۱۸۷۴۰۰	۶۲۰۰	.
ورزقان	۱۳۰۰	.	۱۸۷۴۰۰	۶۲۰۰	.
شهرستان عجب‌شیر	۹۲۳۶	.	۲۱۷۶۰	.	.
عجب‌شیر	۹۲۳۶	.	۲۱۷۶۰	.	.

۵۶- وزن لاشه انواع دام کشتار شده در هریک از کشتارگاه‌های استان آذربایجان غربی: ۱۳۹۰ (کیلوگرم)

شرح	گوسفند و بره	بز و بزغاله	گاو و گوساله	گاو میش و بچه گاو میش	شتر و بچه شتر
کل استان	۷۸۴۳۰۰	۱۴۶۰۸۵	۱۵۰۳۶۰۳	۶۶۵۰۴۳	.
شهرستان ارومیه	۳۴۲۴۵۷	۳۸۷۶۸	۱۶۰۰۲۹۴	۳۴۳۲۶۴	.
ارومیه	۳۴۲۴۵۷	۳۸۷۶۸	۱۶۰۰۲۹۴	۳۴۳۲۶۴	.
شهرستان پیرانشهر	۴۷۳۷	۱۹۲۳	۲۸۴۰۰۲	۳۷۹	.
پیرانشهر	۴۷۳۷	۱۹۲۳	۲۸۴۰۰۲	۳۷۹	.
شهرستان خوی	۱۳۰۹۷۶	۴۶۱۸	۱۰۹۱۱۵۰	۹۸۱۰۵	.
خوی	۱۳۰۹۷۶	۴۶۱۸	۱۰۹۱۱۵۰	۹۸۱۰۵	.
شهرستان سردشت	۱۰۵۲۰	۸۱۴۰	۲۷۰۸۶۰	.	.
سردشت	۱۰۵۲۰	۸۱۴۰	۲۷۰۸۶۰	.	.
شهرستان سلماس	۴۱۱۲۰	۱۰۸۶۵	۷۸۴۴۹۳	۴۴۰۰	.
سلماس	۴۱۱۲۰	۱۰۸۶۵	۷۸۴۴۹۳	۴۴۰۰	.
شهرستان ماکو	۷۶۲۵۶	۶۳۰۴	۳۲۷۹۶۴	۴۷۶۵	.
ماکو	۷۶۲۵۶	۶۳۰۴	۳۲۷۹۶۴	۴۷۶۵	.
شهرستان مهاباد	۲۱۸۱۵	۳۶۷۴۰	۸۱۶۰۵۳	۶۴۱۲۰	.
مهاباد	۲۱۸۱۵	۳۶۷۴۰	۸۱۶۰۵۳	۶۴۱۲۰	.
شهرستان میاندوآب	۵۳۱۹۳	۷۸۰۰	۸۴۶۶۶۲	۱۰۹۴۱۰	.
میاندوآب	۵۳۱۹۳	۷۸۰۰	۸۴۶۶۶۲	۱۰۹۴۱۰	.
شهرستان نقده	۱۲۷۸۰	.	۵۵۳۷۱۲	.	.
نقده	۱۲۷۸۰	.	۵۵۳۷۱۲	.	.
شهرستان بوکان	۸۰۲۵	۳۸۸۵	۱۰۰۸۹۵۰	.	.
بوکان	۸۰۲۵	۳۸۸۵	۱۰۰۸۹۵۰	.	.
شهرستان شاهین دژ	۸۷۹۰	۲۲۵۳	۱۴۱۹۳۱	.	.
شاهین دژ	۸۷۹۰	۲۲۵۳	۱۴۱۹۳۱	.	.
شهرستان تکاب	۳۸۰۰	۱۴۰	۱۱۱۳۰۰	.	.
تکاب	۳۸۰۰	۱۴۰	۱۱۱۳۰۰	.	.
شهرستان اشنویه	۵۳۳	.	۴۰۰۸۷	.	.
اشنویه	۵۳۳	.	۴۰۰۸۷	.	.
شهرستان چالدران	۴۰۸۱	۲۱۰	۱۱۹۷۶۱	۱۰۴۰۰	.
سیه چشمه	۴۰۸۱	۲۱۰	۱۱۹۷۶۱	۱۰۴۰۰	.
شهرستان پلدشت	۸۵۹۳	۴۸	۵۶۴۹۰	.	.
پلدشت	۸۵۹۳	۴۸	۵۶۴۹۰	.	.
شهرستان چایپاره	۲۱۰۸۰	۲۹۲۰	۲۹۶۱۸۰	۳۰۲۰۰	.
قره‌ضیاءالدین	۲۱۰۸۰	۲۹۲۰	۲۹۶۱۸۰	۳۰۲۰۰	.
شهرستان شوط	۳۵۵۴۴	۲۱۴۷۱	۱۵۳۷۱۴	.	.
شوط	۳۵۵۴۴	۲۱۴۷۱	۱۵۳۷۱۴	.	.

۵۷- وزن لاشه انواع دام کشتار شده در هریک از کشتارگاه‌های استان اردبیل: ۱۳۹۰ (کیلوگرم)

شرح	گوسفند و بره	بز و بزغاله	گاو و گوساله	گاو میش و بچه گاو میش	شتر و بچه شتر
کل استان	۲۷۴۹۴۰۴	۱۷۹۴۹	۴۶۲۶۹۶۰	۵۳۹۰۰۰	.
شهرستان اردبیل	۲۰۶۷۶۸۵	۲۱۲۵۹	۳۱۷۱۱۳۰	۴۲۷۳۳۰	.
اردبیل	۲۰۶۷۶۸۵	۲۱۲۵۹	۳۱۷۱۱۳۰	۴۲۷۳۳۰	.
شهرستان بیله‌سوار	۲۱۱۷۱	۱۴۴۰	۵۶۷۴۵	۱۶۵۲۰	.
بیله‌سوار	۲۱۱۷۱	۱۴۴۰	۵۶۷۴۵	۱۶۵۲۰	.
شهرستان خلخال	۵۲۱۰۳	۸۸۶۳	۳۹۳۰۰۰	۱۰۵۰	.
خلخال	۴۵۸۹۴	۵۷۶۰	۳۷۲۱۵۰	۱۰۵۰	.
هشتجین	۳۳۶۳	۲۰۲۵	۲۴۶۰	.	.
کلور	۲۸۴۶	۱۰۷۸	۱۸۳۹۰	.	.
شهرستان مشکین‌شهر	۴۷۷۳۳۶	۴۸۱۵۰	۳۳۶۸۸۰	۵۹۱۷۰	.
مشکین‌شهر	۴۷۷۳۳۶	۴۸۱۵۰	۳۳۶۸۸۰	۵۹۱۷۰	.
شهرستان گرمی	۴۰۰۴۱	.	۳۷۸۵۶۰	.	.
گرمی	۴۰۰۴۱	.	۳۷۸۵۶۰	.	.
شهرستان پارس‌آباد	۷۵۲۵۸	۳۲۹۲	۲۲۷۱۰۰	۳۴۹۳۰	.
پارس‌آباد	۴۸۲۹۴	۱۸۷۰	۱۹۷۴۰۰	۳۳۶۱۰	.
اصلاندوز	۲۶۹۶۴	۱۴۲۲	۲۹۷۰۰	۱۳۲۰	.
شهرستان کوثر	۱۵۸۱۰	۴۹۴۵	۶۳۵۴۵	.	.
گیوی	۱۵۸۱۰	۴۹۴۵	۶۳۵۴۵	.	.

۵۸- وزن لاشه انواع دام کشتار شده در هریک از کشتارگاه‌های استان اصفهان: ۱۳۹۰ (کیلوگرم)

شرح	گوسفند و بره	بز و بزغاله	گاو و گوساله	گاو میش و بچه گاو میش	شتر و بچه شتر
کل استان	۱۶۸۱۷۵۴۵۲	۷۹۸۱۲۷۷۵	۱۷۳۹۲۴۶۴	۵۵۵۰	۲۰۴۹۲۷۱
شهرستان اردستان	۴۱۱۲۵	۹۴۳۵	۸۱۴۰۰	.	۳۶۷۵۰
اردستان	۴۱۱۲۵	۹۴۳۵	۸۱۴۰۰	.	۳۶۷۵۰
شهرستان اصفهان	۴۹۱۰۴	۱۵۰۸۱	۸۲۲۸۰	.	۵۰۷۵۰
کوهپایه	۷۱۵۶	۲۲۴۵	.	.	.
ورزنه	۳۶۱۲۶	۱۰۵۶۱	۶۹۸۰۰	.	۴۳۵۷۰
هرند	۵۸۲۲	۲۲۷۵	۱۲۴۸۰	.	۷۱۸۰
شهرستان خوانسار	۷۹۸۹۶	۳۶۳۴	۱۰۰۴۵۵	.	۳۶۵
خوانسار	۷۹۸۹۶	۳۶۳۴	۱۰۰۴۵۵	.	۳۶۵
شهرستان سمیرم	۲۵۰۳۵	۱۴۴۶۰	۱۱۷۶۰۰	.	.
سمیرم	۲۵۰۳۵	۱۴۴۶۰	۱۱۷۶۰۰	.	.
شهرستان فریدن	۸۹۲۸۵	۷۳۸۰	۱۳۶۷۰۰	.	۲۰۰
بوئین و میاندشت	۳۴۶۴۰	۳۶۷۵	۷۰۴۰۰	.	۱۰۰
داران	۵۴۶۴۵	۳۷۰۵	۶۶۳۰۰	.	۱۰۰
شهرستان فریدون شهر	۸۷۹۲۵	۱۲۷۲۶	۱۷۷۲۱۰	.	.
فریدون شهر	۸۷۹۲۵	۱۲۷۲۶	۱۷۷۲۱۰	.	.
شهرستان قمشه (شهرضا)	۲۷۰۱۳۵	۲۲۹۱۷۰	۷۵۴۸۰۰	۶۰۰	۲۱۱۵۰
شهرضا	۲۷۰۱۳۵	۲۲۹۱۷۰	۷۵۴۸۰۰	۶۰۰	۲۱۱۵۰
شهرستان کاشان	۶۴۰۵۶۲	۷۶۳۹۹۷	۹۲۲۶۱۰	.	.
کاشان	۶۴۰۵۶۲	۷۶۳۹۹۷	۹۲۲۶۱۰	.	.
شهرستان گلپایگان	۴۱۵۸۸۸	۳۹۶۶۱	۶۶۵۵۰۰	.	.
گلپایگان	۴۱۵۸۸۸	۳۹۶۶۱	۶۶۵۵۰۰	.	.



۵۸- وزن لاشه انواع دام کشتار شده در هریک از کشتارگاه‌های استان اصفهان: ۱۳۹۰ (دنباله) (کیلوگرم)

شرح	گوسفند و بره	بز و بزغاله	گاو و گوساله	گاو میش و بچه گاو میش	شتر و بچه شتر
شهرستان لنجان	۵۲۲۰۵۰	۵۱۳۴۰	۲۳۶۸۸۲۰	.	۳۸۲۳۰
باغ بهادران	۸۰۸۰۰	۱۱۸۵۰	۳۳۴۵۰	.	۷۵۰
زرین شهر	۴۴۱۲۵۰	۳۹۴۹۰	۲۳۳۵۳۷۰	.	۳۷۴۸۰
شهرستان نائین	۱۱۸۷۷۵	۴۶۱۰۰	۹۵۷۴۰	.	۱۱۲۸۰۰
انارک	۱۱۲۰۰	.	.	.	۷۹۰۰
نائین	۱۰۷۵۷۵	۴۶۱۰۰	۹۵۷۴۰	.	۱۰۴۹۰۰
شهرستان نجف‌آباد	۲۱۰۹۸۳۶	۴۶۲۶۰۶	۲۳۴۲۹۹۰	۲۰۰	۱۶۰۹۱۲۰
دهق	۳۶۹۳۸	۱۲۸۰۰	۲۶۱۳۰	.	.
علویچه	۱۷۴۹۰	۵۹۱۵	۳۹۳۱۰	.	.
نجف‌آباد	۲۰۵۵۴۰۸	۴۴۳۸۹۱	۲۲۷۷۵۵۰	۲۰۰	۱۶۰۹۱۲۰
شهرستان نطنز	۵۷۱۷۶	۲۹۷۸۴	۱۲۴۳۰۰	.	۱۷۰
بادرود	۵۷۱۷۶	۲۹۷۸۴	۱۲۴۳۰۰	.	۱۷۰
شهرستان مبارکه	۱۹۲۲۲۸	۷۴۹۲۱	۷۳۱۷۵۰	۴۷۵۰	۱۷۳۶۰
مبارکه	۱۹۲۲۲۸	۷۴۹۲۱	۷۳۱۷۵۰	۴۷۵۰	۱۷۳۶۰
شهرستان تیران و کرون	۱۱۷۴۰۰	۹۳۸۰	۱۶۹۵۰۰	.	۹۰۲۰۰
تیران	۱۱۷۴۰۰	۹۳۸۰	۱۶۹۵۰۰	.	۹۰۲۰۰
شهرستان چادگان	۴۶۸۷۵	۴۰۲۰	۵۱۵۴۰	.	.
رزوه	۴۶۸۷۵	۴۰۲۰	۵۱۵۴۰	.	.
شهرستان دهقان	۵۵۴۴۴	۱۵۷۴۷	۵۵۰۸۵	.	.
دهقان	۵۵۴۴۴	۱۵۷۴۷	۵۵۰۸۵	.	.
شهرستان خور و بیابانک	۵۶۴۷	۱۰۶۲۸	۱۷۷۳۲	.	۲۳۲۴۴
خور	۵۶۴۷	۱۰۶۲۸	۱۷۷۳۲	.	۲۳۲۴۴
سایر کشتارگاه‌ها	۱۱۹۵۱۰۶۶	۶۱۸۲۷۰۵	۸۳۹۶۴۵۲	.	۴۸۹۳۲
سایر کشتارگاه‌ها	۱۱۹۵۱۰۶۶	۶۱۸۲۷۰۵	۸۳۹۶۴۵۲	.	۴۸۹۳۲

۵۹- وزن لاشه انواع دام کشتار شده در هریک از کشتارگاه‌های استان البرز: ۱۳۹۰ (کیلوگرم)

شرح	گوسفند و بره	بز و بزغاله	گاو و گوساله	گاو میش و بچه گاو میش	شتر و بچه شتر
کل استان	۱۳۳۹۴۵۵	۲۷۷۶۶۳	۵۱۹۷۹۰۰	.	.
سایر کشتارگاه‌ها	۱۳۳۹۴۵۵	۲۷۷۶۶۳	۵۱۹۷۹۰۰	.	.
سایر کشتارگاه‌ها	۱۳۳۹۴۵۵	۲۷۷۶۶۳	۵۱۹۷۹۰۰	.	.

۶۰- وزن لاشه انواع دام کشتار شده در هریک از کشتارگاه‌های استان ایلام: ۱۳۹۰ (کیلوگرم)

شرح	گوسفند و بره	بز و بزغاله	گاو و گوساله	گاو میش و بچه گاو میش	شتر و بچه شتر
کل استان	۳۹۵۹۴۳	۱۴۷۲۷۷	۱۰۳۵۱۷۸	.	.
شهرستان ایلام	۲۱۴۵۲۰	۱۵۵۶۶	۴۲۱۲۵۵	.	.
کشتارگاه صنعتی ایلام	۲۱۴۵۲۰	۱۵۵۶۶	۴۲۱۲۵۵	.	.
شهرستان دره شهر	۱۳۴۵۳	۳۳۵۹۱	۱۷۰۵۸۰	.	.
بدره	۵۷۳۲	۲۰۰۷۳	۳۳۶۰۰	.	.
دره شهر	۷۷۲۱	۱۳۵۱۸	۱۳۶۹۸۰	.	.
شهرستان دهلران	۲۰۵۰۲	۴۱۶۱	۱۱۴۲۷۸	.	.
دهلران	۱۹۵۵۰	۲۲۳۴	۱۰۲۳۹۳	.	.
پهله	۹۵۲	۱۹۲۷	۱۱۸۸۵	.	.
شهرستان شیروان و چرداول	۲۶۷۶۰	۱۲۸۸۲	۷۰۹۲۵	.	.
سرابله	۱۴۸۵۷	۲۵۰۴	۵۹۸۴۵	.	.
لومار	۱۱۹۰۳	۱۰۳۷۸	۱۱۰۸۰	.	.
شهرستان مهران	۳۰۴۳	۵۵۶۷	۴۹۱۶۶	.	.
مهران	۳۰۴۳	۵۵۶۷	۴۹۱۶۶	.	.
شهرستان آبدانان	۲۹۵۴	۷۱۲۹	۴۱۴۹۰	.	.
آبدانان	۲۹۵۴	۷۱۲۹	۴۱۴۹۰	.	.
شهرستان ایوان	۹۹۴۰۳	۴۲۷۳۶	۱۲۷۸۳۴	.	.
ایوان	۹۹۴۰۳	۴۲۷۳۶	۱۲۷۸۳۴	.	.
شهرستان ملک‌شاهی	۱۵۳۰۸	۲۵۶۴۵	۳۹۶۵۰	.	.
ارگواز	۱۵۳۰۸	۲۵۶۴۵	۳۹۶۵۰	.	.

۶۱- وزن لاشه انواع دام کشتار شده در هر یک از کشتارگاه‌های استان بوشهر: ۱۳۹۰ (کیلوگرم)

شرح	گوسفند و بره	بز و بزغاله	گاو و گوساله	گاو میش و بچه گاو میش	شتر و بچه شتر
کل استان	۱۳۰۱۳۰	۲۴۷۷۹۴	۱۶۱۷۶۵	۱۱۶۰	۱۲۴۰
شهرستان بوشهر	۹۴۰۱۵	۱۲۱۱۹۴	۵۱۶۲۷۰	۱۱۶۰	۲۰۰
چاهکوتاه	۹۴۰۱۵	۱۲۱۱۹۴	۵۱۶۲۷۰	۱۱۶۰	۲۰۰
شهرستان دشتی	۶۰۱۲	۱۰۱۷۰	۳۳۱۰	۰	۰
خورموج	۶۰۱۲	۱۰۱۷۰	۳۳۱۰	۰	۰
شهرستان کنگان	۷۶۳۲	۱۷۶۴۰	۷۹۸۰۰	۰	۵۶۰
بندر کنگان	۷۶۳۲	۱۷۶۴۰	۷۹۸۰۰	۰	۵۶۰
شهرستان گناوه	۱۷۱۹۱	۳۵۴۹۰	۲۰۶۸۴۵	۰	۴۸۰
بندر گناوه	۱۷۱۹۱	۳۵۴۹۰	۲۰۶۸۴۵	۰	۴۸۰
شهرستان دیلم	۵۲۸۰	۶۳۳۰۰	۶۲۵۴۰	۰	۰
بندر دیلم	۵۲۸۰	۶۳۳۰۰	۶۲۵۴۰	۰	۰

مرکز آمار ایران

۶۲- وزن لاشه انواع دام کشتار شده در هریک از کشتارگاه‌های استان تهران: ۱۳۹۰ (کیلوگرم)

شرح	گوسفند و بره	بز و بزغاله	گاو و گوساله	گاو میش و بچه گاو میش	شتر و بچه شتر
کل استان	۱۹۷۴۲۵۱۹	۶۹۹۸۱۰	۳۷۰۷۴۲۷۸	۸۰۰	۲۵۵۷۷۰
شهرستان دماوند	۴۸۵۰۳۹	۱۲۱۰	۵۰۷۱۵۰	۰	۰
دماوند	۲۹۷۴۵۸	۱۲۱۰	۲۲۰۶۵۰	۰	۰
رودهن	۱۸۷۵۸۱	۰	۲۸۶۵۰۰	۰	۰
شهرستان شمیرانات	۳۰۴۲۸۶	۱۲۸۸۳	۱۹۶۶۴۶	۰	۰
لواسان	۳۰۴۲۸۶	۱۲۸۸۳	۱۹۶۶۴۶	۰	۰
شهرستان فیروزکوه	۱۸۴۹۹۲	۱۲۵۱۳	۱۴۳۹۳۹	۰	۰
دام فیروزکوه	۱۸۴۹۹۲	۱۲۵۱۳	۱۴۳۹۳۹	۰	۰
سایر کشتارگاه‌ها	۱۸۷۶۸۲۰۲	۶۷۳۲۷۴	۳۶۲۲۶۵۴۳	۸۰۰	۲۵۵۷۷۰
سایر کشتارگاه‌ها	۱۸۷۶۸۲۰۲	۶۷۳۲۷۴	۳۶۲۲۶۵۴۳	۸۰۰	۲۵۵۷۷۰

مرکز آمار ایران

۶۳- وزن لاشه انواع دام کشتار شده در هریک از کشتارگاه‌های استان چهارمحال و بختیاری: ۱۳۹۰ (کیلوگرم)

شرح	گوسفند و بره	بز و بزغاله	گاو و گوساله	گاو میش و بچه گاو میش	شتر و بچه شتر
کل استان	۱۴۶۵۳۲۶	۱۹۸۰۲۹	۲۲۷۸۹۱۴	۰	۱۲۵۳۰
شهرستان بروجن	۳۱۰۶۵۰	۳۵۶۰۴	۴۱۴۱۵۰	۰	۲۵۵۰
بلداجی	۳۹۷۸۰	۶۶۲۴	۸۸۹۵۰	۰	۶۰۰
بروجن	۲۵۷۱۷۵	۲۷۲۰۴	۲۷۷۲۰۰	۰	۱۸۰۰
فرا دنبه	۱۱۵۹۵	۱۴۵۲	۱۹۳۵۰	۰	۰
گندمان	۲۱۰۰	۳۲۴	۲۸۶۵۰	۰	۱۵۰
شهرستان شهرکرد	۳۸۲۷۷۰	۳۹۱۳۵	۷۳۱۱۰۰	۰	۸۵۹۰
بن	۴۹۳۰۰	۱۷۸۰	۱۳۷۲۰۰	۰	۶۵۵۰
سامان	۵۳۷۰۰	۱۸۸۰	۱۶۵۲۰۰	۰	۱۵۰۰
فرخ شهر	۲۷۹۷۷۰	۳۵۴۷۵	۴۲۸۷۰۰	۰	۵۴۰
شهرستان فارسان	۵۶۷۲۸۲	۴۳۰۲۲	۱۰۱۱۶۰۰	۰	۱۳۹۰
جونقان	۵۶۷۲۸۲	۴۳۰۲۲	۱۰۱۱۶۰۰	۰	۱۳۹۰
شهرستان لردگان	۱۸۸۶۴۹	۷۶۶۳۲	۹۸۴۷۴	۰	۰
لردگان	۱۸۸۶۴۹	۷۶۶۳۲	۹۸۴۷۴	۰	۰
شهرستان اردل	۲۵۵۳	۱۶۹۲	۳۵۳۰	۰	۰
اردل	۲۵۵۳	۱۶۹۲	۳۵۳۰	۰	۰
شهرستان کیار	۱۳۴۲۲	۱۹۴۴	۲۰۰۶۰	۰	۰
ناغان	۱۳۴۲۲	۱۹۴۴	۲۰۰۶۰	۰	۰

۶۴- وزن لاشه انواع دام کشتار شده در هریک از کشتارگاه‌های استان خراسان جنوبی: ۱۳۹۰ (کیلوگرم)

شرح	گوسفند و بره	بز و بزغاله	گاو و گوساله	گاو میش و بچه گاو میش	شتر و بچه شتر
کل استان	۶۴۱۴۳۷	۲۲۴۵۹۳	۱۰۶۹۴۹۷	۰	۱۲۹۳۶۹
شهرستان بیرجند	۴۳۲۱۹۲	۱۴۸۱۴۰	۵۷۳۴۵۲	۰	۷۸۲۵۵
بیرجند	۴۳۲۱۹۲	۱۴۸۱۴۰	۵۷۳۴۵۲	۰	۷۸۲۵۵
شهرستان درمیان	۳۹۷۴	۱۵۸۲	۲۲۱۰	۰	۱۴۰
اسدییه	۳۹۷۴	۱۵۸۲	۲۲۱۰	۰	۱۴۰
شهرستان سریشه	۷۱۳۴	۶۰۴۸	۸۹۲۳	۰	۱۵۰
سریشه	۷۱۳۴	۶۰۴۸	۸۹۲۳	۰	۱۵۰
شهرستان قائنات	۵۲۵۲۹	۷۰۴۲	۱۳۲۵۲۷	۰	۲۰۱۴
قائن	۵۲۵۲۹	۷۰۴۲	۱۳۲۵۲۷	۰	۲۰۱۴
شهرستان نهبندان	۳۰۱۸	۱۶۰۳۰	۳۴۱۶۰	۰	۱۹۲۸۰
نهبندان	۳۰۱۸	۱۶۰۳۰	۳۴۱۶۰	۰	۱۹۲۸۰
شهرستان سرایان	۲۲۰۴۹	۷۵۳۹	۳۹۹۹۵	۰	۰
سرایان	۲۲۰۴۹	۷۵۳۹	۳۹۹۹۵	۰	۰
شهرستان فردوس	۱۱۳۰۹۶	۱۹۳۳۷	۱۱۸۴۵۰	۰	۱۵۵۸۰
اسلامیه	۴۴۰۲۵	۴۸۴۸	۴۱۸۳۰	۰	۰
فردوس	۶۹۰۷۱	۱۴۴۸۹	۷۶۶۲۰	۰	۱۵۵۸۰
شهرستان بشرویه	۱۴۴۴۵	۱۸۸۷۵	۱۵۹۷۸۰	۰	۱۳۹۵۰
بشرویه	۱۴۴۴۵	۱۸۸۷۵	۱۵۹۷۸۰	۰	۱۳۹۵۰

۶۵- وزن لاشه انواع دام کشتار شده در هریک از کشتارگاه‌های استان خراسان رضوی: ۱۳۹۰ (کیلوگرم)

شرح	گوسفند و بره	بز و بزغاله	گاو و گوساله	گاو میش و بچه گاو میش	شتر و بچه شتر
کل استان	۲۱۲۱۱۷۹۵	۱۰۷۵۸۲۰	۲۶۰۳۵۰۹۳	۲۸۶۰	۷۱۷۹۶۲
شهرستان تایباد	۸۲۸۹۳	۱۱۷۳۶	۹۲۳۳۴	.	۴۵۰
تایباد	۸۲۸۹۳	۱۱۷۳۶	۹۲۳۳۴	.	۴۵۰
شهرستان تربت حیدریه	۱۱۱۳۷۴۷	۱۵۹۷۱	۱۰۰۲۰۴۰	.	.
تربت حیدریه	۱۱۱۳۷۴۷	۱۵۹۷۱	۱۰۰۲۰۴۰	.	.
شهرستان تربت جام	۱۱۶۱۹۵	۸۵۶۹۵	۲۲۶۸۰۰	.	۶۰۰
تربت جام	۱۱۶۱۹۵	۸۵۶۹۵	۲۲۶۸۰۰	.	۶۰۰
شهرستان درگز	۷۳۶۹۰	۴۲۱۲۶	۱۱۹۰۶۴	.	.
لطف‌آباد	۱۰۴۷۰	۵۹۷۸	۱۷۶۳۵	.	.
درگز	۵۸۵۶۵	۳۳۳۷۶	۹۴۷۹۹	.	.
نوخندان	۴۶۵۵	۲۷۷۲	۶۶۳۰	.	.
شهرستان سبزوار	۴۰۰۶۴۳	۱۹۳۹۴۳	۱۳۳۹۳۲۵	.	۱۷۷۷۸۵
سبزوار	۴۰۰۶۴۳	۱۹۳۹۴۳	۱۳۳۹۳۲۵	.	۱۷۷۷۸۵
شهرستان قوچان	۴۹۵۸۲۵	۱۵۴۱۰۲	۹۲۱۳۱۴	.	۶۶۴۰
قوچان	۴۹۵۸۲۵	۱۵۴۱۰۲	۹۲۱۳۱۴	.	۶۶۴۰
شهرستان کاشمر	۵۴۲۲۸۰	۴۵۰۷۵	۵۴۵۴۰۰	.	۵۴۰۰
کاشمر	۵۴۲۲۸۰	۴۵۰۷۵	۵۴۵۴۰۰	.	۵۴۰۰
شهرستان گناباد	۱۵۰۰۷۸	۳۱۴۱۰	۳۹۵۶۹۰	.	۶۲۴۰
بیدخت	۲۹۰۸۳	۵۰۹۶	۴۴۷۵۰	.	.
کاخک	۲۷۵۸۴	۱۳۳۰۸	۳۸۴۳۰	.	۱۹۹۰
گناباد	۹۳۴۱۱	۱۳۰۰۶	۳۱۲۵۱۰	.	۴۲۵۰
شهرستان مشهد	۱۳۶۳۶۶۰۱	۲۳۵۴۰۳	۱۹۲۵۵۳۳۷	.	۴۲۸۳۶۹
مشهد	۱۳۶۳۶۶۰۱	۲۳۵۴۰۳	۱۹۲۵۵۳۳۷	.	۴۲۸۳۶۹

۶۵- وزن لاشه انواع دام کشتار شده در هریک از کشتارگاه‌های استان خراسان رضوی: ۱۳۹۰ (دنباله) (کیلوگرم)

شرح	گوسفند و بره	بز و بزغاله	گاو و گوساله	گاو میش و بچه گاو میش	شتر و بچه شتر
شهرستان نیشابور	۱۱۳۷۲۳۳	۹۵۸۵۰	۱۳۳۱۰۰۰	۲۸۶۰	۴۸۶۱۰
درود	۳۵۳۰۵	۳۰۰	۱۰۲۶۰۰	.	.
نیشابور	۱۱۰۱۹۲۸	۹۵۵۵۰	۱۲۲۸۴۰۰	۲۸۶۰	۴۸۶۱۰
شهرستان چناران	۱۳۳۷۶۰	۸۵۰۵	۱۷۲۳۵۰	.	۴۰۰
چناران	۱۳۳۷۶۰	۸۵۰۵	۱۷۲۳۵۰	.	۴۰۰
شهرستان خواف	۲۱۸۵۳	۳۵۵۰	۵۴۱۰۱	.	۴۴۵
خواف	۲۱۷۹۳	۳۵۵۰	۵۱۸۲۴	.	۴۴۵
سنگان	۶۰	.	۲۲۷۷	.	.
شهرستان سرخس	۷۲۱۱۵	۱۳۹۲۰	۵۹۸۹۵	.	۳۶۰
سرخس	۷۲۱۱۵	۱۳۹۲۰	۵۹۸۹۵	.	۳۶۰
شهرستان فریمان	۵۰۶۹۳۴	۴۲۶۹	۱۴۹۴۴۰	.	.
فریمان	۵۰۶۹۳۴	۴۲۶۹	۱۴۹۴۴۰	.	.
شهرستان برداسکن	۴۴۸۹۴	۲۰۱۶۳	۱۲۳۰۱۳	.	۴۱۲۶۳
برداسکن	۴۴۸۹۴	۲۰۱۶۳	۱۲۳۰۱۳	.	۴۱۲۶۳
شهرستان رشتخوار	۲۷۵۵۳	۳۶۱۷	۲۲۲۵۰	.	.
رشتخوار	۲۷۵۵۳	۳۶۱۷	۲۲۲۵۰	.	.
شهرستان کلات	۹۲۴۸	۶۶۳	۱۱۷۷۰	.	.
کلات	۹۲۴۸	۶۶۳	۱۱۷۷۰	.	.
شهرستان خلیل‌آباد	۲۶۳۸۰	۱۲۲۳۶	۳۵۲۸۰	.	۹۸۰
خلیل‌آباد	۲۶۳۸۰	۱۲۲۳۶	۳۵۲۸۰	.	۹۸۰
شهرستان مه ولات	۶۲۷۲۷	۱۸۰	۸۶۵۱۵	.	.
فیض‌آباد	۶۲۷۲۷	۱۸۰	۸۶۵۱۵	.	.
شهرستان بجستان	۱۹۴۹۹	۷۴۸۵	۲۱۵۶۰	.	۴۲۰
بجستان	۱۹۴۹۹	۷۴۸۵	۲۱۵۶۰	.	۴۲۰
شهرستان بینالود	۱۸۸۲۲۸۰	۸۲۶۱۲	۲۳۶۶۵	.	.
شاندیز	۱۰۵۸۲۰۲	۶۳۱۵۴	۱۹۳۵۰	.	.
طرقبه	۸۲۴۰۷۸	۱۹۴۵۸	۴۳۱۵	.	.
شهرستان باخزر	۲۷۹۵۲	۷۳۰۹	۴۶۵۷۰	.	.
باخزر	۲۷۹۵۲	۷۳۰۹	۴۶۵۷۰	.	.
سایر کشتارگاه‌ها	۶۲۷۴۱۵	.	۳۸۰	.	.
سایر کشتارگاه‌ها	۶۲۷۴۱۵	.	۳۸۰	.	.

۶۶- وزن لاشه انواع دام کشتار شده در هریک از کشتارگاه‌های استان خراسان شمالی: ۱۳۹۰ (کیلوگرم)

شرح	گوسفند و بره	بز و بزغاله	گاو و گوساله	گاو میش و بچه گاو میش	شتر و بچه شتر
کل استان	۵۶۰۱۷۸	۴۰۶۰۸۲	۲۰۶۹۷۱۵	۵۴۰	۱۱۲۲۰
شهرستان اسفراین	۵۰۴۱۰	۲۶۰۹۷	۲۷۴۷۰۰	۵۴۰	۴۶۲۰
اسفراین	۵۰۴۱۰	۲۶۰۹۷	۲۷۴۷۰۰	۵۴۰	۴۶۲۰
شهرستان بجنورد	۲۳۶۹۵۳	۲۴۹۳۸۹	۷۶۳۴۷۰	۰	۲۰۰
بجنورد	۲۳۳۷۳۳	۲۴۹۱۰۴	۷۴۰۵۲۰	۰	۰
راز	۳۲۲۰	۲۸۵	۲۲۹۵۰	۰	۲۰۰
شهرستان جاجرم	۲۹۲۴۵	۱۴۴۲۵	۱۵۸۹۰۰	۰	۰
جاجرم	۱۹۴۰۵	۱۰۲۴۵	۹۵۴۵۰	۰	۰
گرمه	۹۸۴۰	۴۱۸۰	۶۳۴۵۰	۰	۰
شهرستان شیروان	۱۷۷۶۰۰	۱۰۴۹۲۵	۶۵۱۶۰۰	۰	۶۰۰۰
شیروان	۱۷۷۶۰۰	۱۰۴۹۲۵	۶۵۱۶۰۰	۰	۶۰۰۰
شهرستان فاروج	۳۱۵۱۸	۲۱۹۶	۳۳۶۰۰	۰	۴۰۰
فاروج	۳۱۵۱۸	۲۱۹۶	۳۳۶۰۰	۰	۴۰۰
شهرستان مانه و سملقان	۳۵۱۵۲	۹۰۵۰	۱۸۷۴۴۵	۰	۰
آشخانه	۳۵۱۵۲	۹۰۵۰	۱۸۷۴۴۵	۰	۰

۶۷- وزن لاشه انواع دام کشتار شده در هریک از کشتارگاه‌های استان خوزستان: ۱۳۹۰ (کیلوگرم)

شتر و بچه شتر	گاومیش و بچه گاومیش	گاو و گوساله	بز و بزغاله	گوسفند و بره	شرح
۴۴۸۳۱	۱۹۱۴۷۴۶	۹۷۶۷۳۷۲	۱۶۳۸۴۴۳	۴۰۶۱۶۴۲	کل استان
.	۲۳۵۳۹۰	۶۲۸۰۹۰	۱۴۹۷۷۵	۱۵۱۸۷۳	شهرستان آبادان
.	۲۳۵۳۹۰	۶۲۸۰۹۰	۱۴۹۷۷۵	۱۵۱۸۷۳	آبادان
۲۱۵	۱۰۳۳۵	۱۹۰۷۲۰	۲۱۶۸۶	۱۳۴۲۲۰	شهرستان اندیمشک
۲۱۵	۱۰۳۳۵	۱۹۰۷۲۰	۲۱۶۸۶	۱۳۴۲۲۰	اندیمشک
۳۴۰	۶۰۴۶۷۰	۲۳۵۵۶۲۸	۴۲۳۸۸۷	۲۱۰۰۰۶۳	شهرستان اهواز
۳۴۰	۵۶۸۵۶۰	۲۲۸۴۸۰۰	۴۲۲۵۵۰	۲۰۹۵۴۸۴	اهواز
.	۳۶۱۱۰	۷۰۸۲۸	۱۳۳۷	۴۵۷۹	حمیدیه
.	۵۵۰	۱۹۳۶۲۰	۱۴۴۶۸۲	۱۴۱۴۶۰	شهرستان ایذه
.	۵۵۰	۱۹۳۶۲۰	۱۴۴۶۸۲	۱۴۱۴۶۰	ایذه
.	۴۹۶۵	۸۶۷۳۰۳	۷۱۱۵۶	۲۲۹۸۶۱	شهرستان بندر ماهشهر
.	۷۶۴	۱۳۰۴۳۴	۱۳۷۵۱	۷۴۷۷۴	بندر امام خمینی
.	۴۲۰۱	۷۳۶۸۶۹	۵۷۴۰۵	۱۵۵۰۸۷	بندر ماهشهر
.	۴۵۰	۱۸۲۴۰۸۵	۱۴۶۸۱۰	۷۲۹۰۵	شهرستان بهبهان
.	۴۵۰	۵۸۷۶۵	۱۳۹۸۰	۳۷۵۶۵	آغاجاری
.	.	۱۷۶۵۳۲۰	۱۳۲۸۳۰	۳۵۳۴۰	بهبهان
.	۷۴۲۵۰	۴۸۸۳۹۰	۴۷۷۷۹	۶۵۸۹۲	شهرستان خرمشهر
.	۷۴۲۵۰	۴۸۸۳۹۰	۴۷۷۷۹	۶۵۸۹۲	خرمشهر
۲۱۲۱۰	۵۱۸۹۴۰	۶۴۶۰۱۰	۲۲۰۹۸۶	۲۸۹۷۶۵	شهرستان دزفول
۲۱۲۱۰	۵۱۸۹۴۰	۶۴۶۰۱۰	۲۲۰۹۸۶	۲۸۹۷۶۵	دزفول
۶۱۲۶	۴۲۴۸۰	۲۹۶۳۴۸	۲۱۴۵	۱۶۹۷۷	شهرستان دشت آزادگان
.	۱۰۵۵	۲۰۰۸۸	.	۲۲۹	بستان
۶۱۲۶	۴۱۴۲۵	۲۷۶۲۶۰	۲۱۴۵	۱۶۷۴۸	سوسنگرد



۶۷- وزن لاشه انواع دام کشتار شده در هریک از کشتارگاه‌های استان خوزستان: ۱۳۹۰ (دنباله)

شرح	گوسفند و بره	بز و بزغاله	گاو و گوساله	گاو میش و بچه گاو میش	شتر و بچه شتر
شهرستان رامهرمز	۵۵۰۶۵	۸۰۰۸۸	۲۵۷۱۰۰	۱۹۵	۲۹۸۰
رامهرمز	۵۵۰۶۵	۸۰۰۸۸	۲۵۷۱۰۰	۱۹۵	۲۹۸۰
شهرستان شادگان	۷۰۶۵۸	۲۳۶۹۴	۲۰۴۱۲۰	۱۲۰۰	.
شادگان	۷۰۶۵۸	۲۳۶۹۴	۲۰۴۱۲۰	۱۲۰۰	.
شهرستان شوشتر	۱۷۸۶۳۶	۱۰۹۸۱۹	۴۰۳۷۵۸	۲۹۶۷۶۱	.
شوشتر	۱۷۸۶۳۶	۱۰۹۸۱۹	۴۰۳۷۵۸	۲۹۶۷۶۱	.
شهرستان مسجدسلیمان	۱۹۴۵۱۴	۵۲۳۰۸	۲۹۶۴۶۰	۸۷۴۵	.
مسجدسلیمان	۱۹۴۵۱۴	۵۲۳۰۸	۲۹۶۴۶۰	۸۷۴۵	.
شهرستان شوش	۹۹۰۸۳	۲۲۶۲۶	۳۶۶۲۱۰	۷۷۵۲۰	۱۳۹۶۰
شوش	۹۹۰۸۳	۲۲۶۲۶	۳۶۶۲۱۰	۷۷۵۲۰	۱۳۹۶۰
شهرستان باغ ملک	۳۱۸۵۵	۴۱۸۰۵	۷۵۷۶۵	.	.
باغ ملک	۳۱۸۵۵	۴۱۸۰۵	۷۵۷۶۵	.	.
شهرستان امیدیه	۶۵۸۷۸	۱۷۷۱۲	۱۷۹۸۲۵	.	.
امیدیه	۶۵۸۷۸	۱۷۷۱۲	۱۷۹۸۲۵	.	.
شهرستان لالی	۲۴۹۵۲	۲۰۸۳۵	۲۵۹۳۰	.	.
لالی	۲۴۹۵۲	۲۰۸۳۵	۲۵۹۳۰	.	.
شهرستان هندیجان	۲۵۱۱	۵۶۰	۷۶۴۷۰	۱۵۰	.
هنديجان	۲۵۱۱	۵۶۰	۷۶۴۷۰	۱۵۰	.
شهرستان رامشیر	۳۹۳۲۸	۸۰۲۱	۱۸۳۵۴۵	.	.
رامشیر	۳۹۳۲۸	۸۰۲۱	۱۸۳۵۴۵	.	.
شهرستان گتوند	۲۷۵۱۰	۹۴۰۸	۱۱۰۶۹۰	۲۳۲۶۵	.
گتوند	۲۷۵۱۰	۹۴۰۸	۱۱۰۶۹۰	۲۳۲۶۵	.
شهرستان اندیکا	۳۳۳۸	۹۶۴	۵۵۸۷	.	.
قلعه‌خواجه	۳۳۳۸	۹۶۴	۵۵۸۷	.	.
شهرستان هفتگل	۲۷۵۱۰	۲۱۶۹۷	۴۱۵۰۰	.	.
هفتگل	۲۷۵۱۰	۲۱۶۹۷	۴۱۵۰۰	.	.
شهرستان باوی	۳۷۷۸۸	.	۵۰۲۱۸	۱۴۸۸۰	.
ملاثانی	۳۷۷۸۸	.	۵۰۲۱۸	۱۴۸۸۰	.

۶۸- وزن لاشه انواع دام کشتار شده در هریک از کشتارگاه‌های استان زنجان: ۱۳۹۰ (کیلوگرم)

شرح	گوسفند و بره	بز و بزغاله	گاو و گوساله	گاو میش و بچه گاو میش	شتر و بچه شتر
کل استان	۳۵۱۳۷۳	۶۳۶۳۳	۴۴۱۱۳۹۲	.	.
شهرستان ابهر	۱۱۱۸۲۴	۴۱۸۹۱	۶۶۷۷۹۱	.	.
سلطانیه	۷۹۵	.	۴۵۰۷۰	.	.
ابهر	۱۰۸۰۱۸	۴۱۸۹۱	۳۸۴۹۰۰	.	.
صائین قلعه	۳۱۷	.	۸۶۹۲۵	.	.
هیدج	۲۶۹۴	.	۱۵۰۸۹۶	.	.
شهرستان خدابنده	۱۴۸۲۵	.	۵۹۴۴۱۰	.	.
قیدار	۱۴۸۲۵	.	۵۹۴۴۱۰	.	.
شهرستان زنجان	۸۵۰۶۳	۴۸۳۶	۱۰۶۸۹۳۱	.	.
زنجان	۸۵۰۶۳	۴۸۳۶	۱۰۶۸۹۳۱	.	.
شهرستان ایجرود	۱۶۹۸۵۰	.	.
زرین‌آباد	۱۶۹۸۵۰	.	.
شهرستان خرمدره	۲۲۹۴۰	۸۱۶۷	۲۱۳۹۰۰	.	.
خرمدره	۲۲۹۴۰	۸۱۶۷	۲۱۳۹۰۰	.	.
شهرستان طارم	۲۹۶۹	۹۱۲	۱۷۰۷۶	.	.
آب‌بر	۲۹۶۹	۹۱۲	۱۷۰۷۶	.	.
شهرستان ماه‌نشان	۱۵۹۹	.	۵۹۶۴۴	.	.
ماه‌نشان	۱۱۰۵	.	۲۰۸۶۵	.	.
دندی	۴۹۴	.	۳۸۷۷۹	.	.
سایر کشتارگاه‌ها	۱۱۹۱۵۳	۷۸۲۷	۱۶۱۹۷۹۰	.	.
سایر کشتارگاه‌ها	۱۱۹۱۵۳	۷۸۲۷	۱۶۱۹۷۹۰	.	.

۶۹- وزن لاشه انواع دام کشتار شده در هریک از کشتارگاه‌های استان سمنان: ۱۳۹۰ (کیلوگرم)

شرح	گوسفند و بره	بز و بزغاله	گاو و گوساله	گاو میش و بچه گاو میش	شتر و بچه شتر
کل استان	۱۵۱۲۸۰۵	۴۹۲۴۵۷	۱۸۲۴۸۵۴	.	۲۰۵۰۴۰
شهرستان دامغان	۱۱۹۷۶۶	۵۱۴۱۱	۲۱۶۳۶۹	.	۲۸۶۰
دامغان	۱۱۹۷۶۶	۵۱۴۱۱	۲۱۶۳۶۹	.	۲۸۶۰
شهرستان سمنان	۴۲۴۸۰۰	۱۲۶۷۳۰	۵۳۳۳۰۵	.	۱۵۵۰۷۰
سمنان	۴۲۴۸۰۰	۱۲۶۷۳۰	۵۳۳۳۰۵	.	۱۵۵۰۷۰
شهرستان شاهرود	۴۵۰۹۹۸	۲۰۹۵۱۹	۵۲۶۶۷۰	.	۴۶۳۱۰
بسطام	۳۴۲۲۷	۲۰۹۹۱	.	.	.
شاهرود	۴۱۶۷۷۱	۱۸۸۵۲۸	۵۲۶۶۷۰	.	۴۶۳۱۰
شهرستان گرمسار	۱۴۹۱۳۰	۴۳۹۹۹	۲۹۰۵۲۵	.	۸۰۰
ایوانکی	۷۷۷۰	۲۱۷۸	۱۷۶۵۰	.	.
گرمسار	۱۴۱۳۶۰	۴۱۸۲۱	۲۷۲۸۷۵	.	۸۰۰
شهرستان مهدی‌شهر	۳۶۸۱۱۱	۶۰۷۹۸	۲۵۷۹۸۵	.	.
شهمیرزاد	۱۳۵۰۳۳	۳۲۷۶۱	۱۰۷۶۷۵	.	.
مهدی‌شهر	۲۳۳۰۷۸	۲۸۰۳۷	۱۵۰۳۱۰	.	.

۷۰- وزن لاشه انواع دام کشتار شده در هریک از کشتارگاه‌های استان سیستان و بلوچستان: ۱۳۹۰ (کیلوگرم)

شرح	گوسفند و بره	بز و بزغاله	گاو و گوساله	گاو میش و بچه گاو میش	شتر و بچه شتر
کل استان	۱۲۰۶۶۷	۳۲۲۷۸	۱۵۵۱۱۷۸۳	۰	۱۳۱۸۲
شهرستان ایرانشهر	۲۲۶۸	۸۶۲۴	۲۵۳۳۸۰	۰	۶۴۶۰
ایرانشهر	۲۲۶۸	۸۶۲۴	۲۵۳۳۸۰	۰	۶۴۶۰
شهرستان چاه بهار	۵۸۶۷۷	۱۰۸۷۲	۲۲۵۴۴۲۶	۰	۴۸۱
چاه بهار	۵۸۶۷۷	۱۰۸۷۲	۲۲۵۴۴۲۶	۰	۴۸۱
شهرستان خاش	۳۴۴۶	۲۱۳۲	۱۱۲۶۵۵	۰	۱۵۵۰
خاش	۳۴۴۶	۲۱۳۲	۱۱۲۶۵۵	۰	۱۵۵۰
شهرستان زابل	۷۹۸۷	۰	۲۲۴۹۳۴۲	۰	۰
محمدآباد	۷۹۸۷	۰	۲۲۴۹۳۴۲	۰	۰
شهرستان سراوان	۴۰۵	۴۱۹۴	۷۹۲۷۴۵	۰	۷۳۰
سراوان	۴۰۵	۴۱۹۴	۷۹۲۷۴۵	۰	۷۳۰
شهرستان نیک‌شهر	۲۷۰	۲۱۱۰	۴۴۴۰۰	۰	۸۰۰
نیک‌شهر	۲۷۰	۲۱۱۰	۴۴۴۰۰	۰	۸۰۰
شهرستان کنارک	۳۷۲۹۰	۰	۳۳۲۸۴۰۰	۰	۰
کنارک	۳۷۲۹۰	۰	۳۳۲۸۴۰۰	۰	۰
شهرستان زهک	۰	۰	۳۴۵۰۰	۰	۱۰۲۰
زهک	۰	۰	۳۴۵۰۰	۰	۱۰۲۰
سایر کشتارگاه‌ها	۱۰۳۲۴	۴۳۴۶	۶۵۱۸۹۳۵	۰	۲۱۴۱
سایر کشتارگاه‌ها	۱۰۳۲۴	۴۳۴۶	۶۵۱۸۹۳۵	۰	۲۱۴۱

۷۱- وزن لاشه انواع دام کشتار شده در هر یک از کشتارگاه‌های استان فارس: ۱۳۹۰ (کیلوگرم)

شرح	گوسفند و بره	بز و بزغاله	گاو و گوساله	گاو میش و بچه گاو میش	شتر و بچه شتر
کل استان	۴۱۶۵۴۲۹	۴۳۴۴۹۲۷	۱۳۱۲۶۱۳۴	۱۰۷۵۵	۱۸۶۴۷۹
شهرستان آباده	۴۰۱۱۶	۱۶۵۸۲۷	۳۲۴۱۳۰	.	۲۹۷۵۰
آباده	۲۶۲۴۴	۹۲۲۵۰	۲۴۸۲۲۰	.	۲۲۸۰۰
صغاد	۱۳۸۷۲	۷۳۵۷۷	۷۵۹۱۰	.	۶۹۵۰
شهرستان استهبان	۳۴۶۲۳	۳۱۵۳۲	۱۳۲۵۳۰	.	۱۷۴۹
استهبان	۳۴۶۲۳	۳۱۵۳۲	۱۳۲۵۳۰	.	۱۷۴۹
شهرستان اقلید	۲۵۴۹۶۳	۱۴۱۶۴۷	۷۳۴۳۹۵	.	۳۱۴۰۰
اقلید	۲۵۴۹۶۳	۱۴۱۶۴۷	۷۳۴۳۹۵	.	۳۱۴۰۰
شهرستان جهرم	۸۵۰۱۷	۲۱۲۵۶۳	۵۱۸۳۰۰	.	۴۸۰۰
جهرم	۸۵۰۱۷	۲۱۲۵۶۳	۵۱۸۳۰۰	.	۴۸۰۰
شهرستان داراب	۱۱۳۷۶	۷۰۷۵۲	۳۱۵۰۰۰	.	۶۵۰
داراب	۱۱۳۷۶	۷۰۷۵۲	۳۱۵۰۰۰	.	۶۵۰
شهرستان سپیدان	۹۵۹۲۰	۳۳۷۹۵	۶۲۳۷۰	.	.
اردکان	۹۵۹۲۰	۳۳۷۹۵	۶۲۳۷۰	.	.
شهرستان شیراز	۱۴۱۸۳۴	۷۷۵۹۰	۴۰۹۱۳۸	.	۹۶۰
زرقان	۱۴۱۸۳۴	۷۷۵۹۰	۴۰۹۱۳۸	.	۹۶۰
شهرستان فسا	۳۰۸۰۲	۲۱۶۷۲۱	۳۴۸۶۱۰	.	۶۷۴۰
فسا	۳۰۸۰۲	۲۱۶۷۲۱	۳۴۸۶۱۰	.	۶۷۴۰
شهرستان فیروزآباد	۹۶۶۰۰	۱۱۲۸۳۸	۳۵۷۰۰	.	۱۵۱۵۰
فیروزآباد	۸۷۵۳۶	۱۰۲۳۵۰	۲۵۵۰۰	.	۱۲۸۰۰
میمند	۹۰۶۴	۱۰۴۸۸	۱۰۲۰۰	.	۲۳۵۰
شهرستان کازرون	۱۸۸۷۷۲	۲۵۶۷۳۶	۹۶۱۲۱۰	۱۱۵۰	۳۳۴۹
کازرون	۱۳۰۱۷۴	۲۰۷۸۰۰	۸۶۳۲۵۰	۱۱۵۰	۳۱۲۵
قائمیه	۵۸۵۹۸	۴۸۹۳۶	۹۷۹۶۰	.	۲۲۴
شهرستان لارستان	۵۱۲۹	۲۱۰۹۸۷	۳۵۷۳۱۹	.	۹۸۴۹
اوز	۲۴۲۴	۴۶۸۶۴	۳۹۶۹۹	.	۲۴۹۹
لار	۲۷۰۵	۱۶۴۱۲۳	۳۱۷۶۲۰	.	۷۳۵۰
شهرستان مرودشت	۱۹۳۳۳۴	۳۲۹۲۲۴	۹۸۳۲۷۸	۱۸۰	۱۳۴۵۵
مرودشت	۱۹۳۳۳۴	۳۲۹۲۲۴	۹۸۳۲۷۸	۱۸۰	۱۳۴۵۵
شهرستان ممسنی	۶۵۱۸۰	۲۹۶۱۴۴	۱۷۳۰۱۵	.	.
نورآباد	۶۵۱۸۰	۲۹۶۱۴۴	۱۷۳۰۱۵	.	.



۷۱- وزن لاشه انواع دام کشتار شده در هریک از کشتارگاه‌های استان فارس: ۱۳۹۰ (دنباله) (کیلوگرم)

شتر و بچه شتر	گاو میش و بچه گاو میش	گاو و گوساله	بز و بزغاله	گوسفند و بره	شرح
۱۸۴۶۰	.	۱۴۸۳۶۰	۹۴۵۸۳	۴۴۲۲۷	شهرستان نیریز
۱۸۴۶۰	.	۱۴۸۳۶۰	۸۵۱۱۵	۳۹۷۴۷	نیریز
.	.	.	۹۴۶۸	۴۴۸۰	آباده طشک
۹۰۸۰	.	۴۱۶۴۰	۱۲۷۶۲	۴۷۱۳۴	شهرستان بوانات
۹۰۸۰	.	۴۱۶۴۰	۱۲۷۶۲	۴۷۱۳۴	بوانات
.	.	۱۶۷۵۰	۲۳۶۸۳	۳۵۴۹۳	شهرستان ارسنجان
.	.	۱۶۷۵۰	۲۳۶۸۳	۳۵۴۹۳	ارسنجان
۳۴۰۰	.	۴۶۹۰۰	۴۵۶۸۰	۸۲۵۳۳	شهرستان خرم بید
۲۴۰۰	.	۳۶۷۵۰	۲۷۴۷۲	۶۷۱۹۷	صفا شهر
۱۰۰۰	.	۱۰۱۵۰	۱۸۲۰۸	۱۵۳۳۶	قادرآباد
۳۶۰	.	۱۲۸۸۰	۱۴۰۷۰	۱۴۰۷	شهرستان زرین‌دشت
۳۶۰	.	۱۲۸۸۰	۱۴۰۷۰	۱۴۰۷	حاجی‌آباد
۱۵۰	.	۳۴۶۵۰	۲۹۸۳۵	۱۶۲۰	شهرستان قیروکارزین
۱۵۰	.	۳۴۶۵۰	۲۹۸۳۵	۱۶۲۰	قیروکارزین
۱۳۴۰	.	۷۸۳۰	۴۲۳۰۰	۲۵۵۸۰	شهرستان فراشبند
۱۳۴۰	.	۷۸۳۰	۴۲۳۰۰	۲۵۵۸۰	فراشبند
۷۵۰	.	۲۸۵۰۰	۲۱۹۳۸	۳۵۳۰۸	شهرستان پاسارگاد
۷۵۰	.	۲۸۵۰۰	۲۱۹۳۸	۳۵۳۰۸	سعادت‌شهر
.	.	۸۰۰۹	۷۱۵۷	۱۱۰	شهرستان خنج
.	.	۸۰۰۹	۷۱۵۷	۱۱۰	خنج
۲۰۰	۲۲۰۰	۲۶۲۵۰	۲۴۹۰۰	۱۸۳۰۰	شهرستان سروستان
۲۰۰	۲۲۰۰	۲۶۲۵۰	۲۴۹۰۰	۱۸۳۰۰	سروستان
.	.	۲۷۴۱۷۰	۱۴۹۵۹۵	۸۷۶۵	شهرستان گراش
.	.	۲۷۴۱۷۰	۱۴۹۵۹۵	۸۷۶۵	گراش
.	.	۷۸۶۵۵	۳۳۳۵۴	۱۴۰۸۹	شهرستان کوار
.	.	۷۸۶۵۵	۳۳۳۵۴	۱۴۰۸۹	کوار
.	۷۱۳۰	۲۵۱۴۰	۳۹۱۱۷	۴۰۹۱۰	شهرستان خرامه
.	۷۱۳۰	۲۵۱۴۰	۳۹۱۱۷	۴۰۹۱۰	خرامه
۳۴۸۸۷	۹۵	۷۰۲۱۴۰۵	۱۶۴۹۵۹۷	۲۵۶۶۲۸۷	سایر کشتارگاه‌ها
۳۴۸۸۷	۹۵	۷۰۲۱۴۰۵	۱۶۴۹۵۹۷	۲۵۶۶۲۸۷	سایر کشتارگاه‌ها

۷۲- وزن لاشه انواع دام کشتار شده در هریک از کشتارگاه‌های استان قزوین: ۱۳۹۰ (کیلوگرم)

شرح	گوسفند و بره	بز و بزغاله	گاو و گوساله	گاو میش و بچه گاو میش	شتر و بچه شتر
کل استان	۶۴۳۹۵۳	۱۹۰۶۵۱	۶۱۲۹۴۲۲	.	۶۵۹۰
سایر کشتارگاه‌ها	۶۴۳۹۵۳	۱۹۰۶۵۱	۶۱۲۹۴۲۲	.	۶۵۹۰
سایر کشتارگاه‌ها	۶۴۳۹۵۳	۱۹۰۶۵۱	۶۱۲۹۴۲۲	.	۶۵۹۰

۷۳- وزن لاشه انواع دام کشتار شده در هریک از کشتارگاه‌های استان قم: ۱۳۹۰ (کیلوگرم)

شرح	گوسفند و بره	بز و بزغاله	گاو و گوساله	گاو میش و بچه گاو میش	شتر و بچه شتر
کل استان	۳۹۹۲۳۱۰	۸۸۰۶۸۰	۱۷۴۸۴۰۰	.	۶۶۷۵۰
شهرستان قم	۳۹۹۲۳۱۰	۸۸۰۶۸۰	۱۷۴۸۴۰۰	.	۶۶۷۵۰
قم	۳۹۲۰۶۲۵	۸۷۵۳۸۵	۱۷۳۴۳۰۰	.	۶۶۷۵۰
جعفریه	۷۱۶۸۵	۵۲۹۵	۱۴۱۰۰	.	.

مرکز آمار ایران

۷۴- وزن لاشه انواع دام کشتار شده در هریک از کشتارگاه‌های استان کردستان: ۱۳۹۰ (کیلوگرم)

شرح	گوسفند و بره	بز و بزغاله	گاو و گوساله	گاو میش و بچه گاو میش	شتر و بچه شتر
کل استان	۶۵۵۸۳۹	۱۵۷۷۷۱	۶۶۸۶۷۲۸	.	.
شهرستان بانه	۱۱۷۱۱	۹۳۸۸	۱۲۵۸۵۷۲	.	.
بانه	۱۱۷۱۱	۹۳۸۸	۱۲۵۸۵۷۲	.	.
شهرستان بیجار	۹۱۵۵۵	۱۰۱۶۰	۱۳۶۴۴۰	.	.
بیجار	۹۱۵۵۵	۱۰۱۶۰	۱۳۶۴۴۰	.	.
شهرستان سقز	۱۹۳۷۸	۱۴۰۰۰	۹۷۹۵۶۸	.	.
سقز	۱۹۳۷۸	۱۴۰۰۰	۹۷۹۵۶۸	.	.
شهرستان سنندج	۲۹۶۳۹۸	۸۷۱۳۳	۲۶۷۶۹۸۸	.	.
سنندج	۲۹۶۳۹۸	۸۷۱۳۳	۲۶۷۶۹۸۸	.	.
شهرستان قروه	۹۴۱۷۵	۳۲۱۵	۳۹۲۴۶۰	.	.
قروه	۹۴۱۷۵	۳۲۱۵	۳۹۲۴۶۰	.	.
شهرستان مریوان	۹۴۱۹۲	۱۳۸۴۷	۴۸۱۴۹۵	.	.
مریوان	۹۴۱۹۲	۱۳۸۴۷	۴۸۱۴۹۵	.	.
شهرستان دیواندره	۲۲۹۸۱	.	۳۲۱۳۳۹	.	.
دیواندره	۲۲۹۸۱	.	۳۲۱۳۳۹	.	.
شهرستان کامیاران	۱۸۴۵۳	۱۹۹۵۰	۱۸۸۴۳۱	.	.
کامیاران	۱۸۴۵۳	۱۹۹۵۰	۱۸۸۴۳۱	.	.
شهرستان دهگلان	۶۹۹۶	۷۸	۲۵۱۴۳۵	.	.
دهگلان	۶۹۹۶	۷۸	۲۵۱۴۳۵	.	.

۷۵- وزن لاشه انواع دام کشتار شده در هریک از کشتارگاه‌های استان کرمان: ۱۳۹۰ (کیلوگرم)

شرح	گوسفند و بره	بز و بزغاله	گاو و گوساله	گاومیش و بچه گاومیش	شتر و بچه شتر
کل استان	۲۰۰۲۵۷۰	۱۴۴۴۳۰	۷۴۷۹۶۶۳	۰	۴۶۴۴۲۶
شهرستان بافت	۴۴۰۳۴	۲۷۴۱۰	۱۲۰۸۷۸	۰	۳۷۰
بافت	۴۴۰۳۴	۲۷۴۱۰	۱۲۰۸۷۸	۰	۳۷۰
شهرستان بم	۳۵۹۷۲	۴۴۰۷۰	۶۶۱۶۸۰	۰	۱۹۹۵۰
بم	۳۵۹۷۲	۴۴۰۷۰	۶۶۱۶۸۰	۰	۱۹۹۵۰
شهرستان جیرفت	۲۰۱۳	۱۵۳۲۸	۴۹۶۱۷۵	۰	۲۷۳۵
جیرفت	۲۰۱۳	۱۵۳۲۸	۴۹۶۱۷۵	۰	۲۷۳۵
شهرستان رفسنجان	۱۴۸۱۷۹	۲۵۳۶۲	۶۰۱۰۳۳	۰	۸۲۰۰۰
رفسنجان	۱۲۶۱۴۹	۲۵۳۶۲	۵۸۱۱۳۳	۰	۸۲۰۰۰
مس سرچشمه	۲۲۰۳۰	۰	۱۹۹۰۰	۰	۰
شهرستان زرنند	۹۸۸۹۰	۴۵۰۶۹	۵۵۶۳۱۰	۰	۵۸۱۱۱
زرنند	۹۸۸۹۰	۴۵۰۶۹	۵۵۶۳۱۰	۰	۵۸۱۱۱
شهرستان سیرجان	۳۳۴۳۹۶	۵۹۵۵۲	۹۹۱۲۸۰	۰	۹۹۷۹۰
سیرجان	۳۱۷۳۴۰	۴۸۹۱۲	۹۸۶۷۲۰	۰	۹۴۷۵۰
پاریز	۱۷۰۵۶	۱۰۶۴۰	۴۵۶۰	۰	۵۰۴۰
شهرستان شهربابک	۱۴۵۲۱۴	۲۸۴۷۰	۲۳۱۸۵۶	۰	۷۸۸۴۰
شهر بابک	۱۴۵۲۱۴	۲۸۴۷۰	۲۳۱۸۵۶	۰	۷۸۸۴۰
شهرستان کرمان	۱۰۶۹۱۲۸	۴۹۴۴۸۴	۲۹۹۵۹۶۰	۰	۷۸۵۲۵
راین	۳۳۶۱	۸۰۰۵	۲۴۴۷۵	۰	۳۲۲۰
شهداد	۱۶۶۰	۱۹۹۰	۳۷۵۰	۰	۰
گلباف	۲۱۷۰	۱۹۹۰	۲۳۹۹۵	۰	۱۸۲۰
جوپار	۱۸۲۶	۸۳۰	۳۹۶۰	۰	۴۴۰
ماهان	۱۴۶۵۶	۷۸۲۵	۹۹۵۸۰	۰	۶۸۴۵
کرمان	۱۰۴۵۴۵۵	۴۷۳۸۴۴	۲۸۴۰۲۰۰	۰	۶۶۲۰۰
شهرستان کهنوج	۶۴۸۴	۷۹۸۸	۱۸۲۱۴۰	۰	۲۲۰
کهنوج	۶۴۸۴	۷۹۸۸	۱۸۲۱۴۰	۰	۲۲۰
شهرستان بردسیر	۲۹۲۸۰	۱۷۱۷۵	۱۹۴۱۰۰	۰	۰
بردسیر	۲۹۲۸۰	۱۷۱۷۵	۱۹۴۱۰۰	۰	۰
شهرستان راور	۳۳۵۰۹	۱۱۳۷۱	۲۳۰۹۰۰	۰	۲۲۴۸۰
راور	۳۳۵۰۹	۱۱۳۷۱	۲۳۰۹۰۰	۰	۲۲۴۸۰
شهرستان عنبرآباد	۱۳۲	۴۲۰	۳۰۴۸۰	۰	۰
عنبرآباد	۱۳۲	۴۲۰	۳۰۴۸۰	۰	۰
شهرستان کوهبنان	۱۶۵۵۷	۲۵۵۵۵	۴۹۸۰۶	۰	۸۴۵۵
کوهبنان	۱۶۵۵۷	۲۵۵۵۵	۴۹۸۰۶	۰	۸۴۵۵
شهرستان ریگان	۳۲۳۰	۵۳۲۵	۶۴۶۰	۰	۵۸۸۰
محمدآباد	۳۲۳۰	۵۳۲۵	۶۴۶۰	۰	۵۸۸۰
شهرستان رابر	۱۴۱۵۳	۳۳۵۶۰	۶۱۴۴۵	۰	۴۳۰
رابر	۱۴۱۵۳	۳۳۵۶۰	۶۱۴۴۵	۰	۴۳۰
شهرستان انار	۲۱۳۹۹	۳۲۹۱	۶۹۱۶۰	۰	۶۶۴۰
انار	۲۱۳۹۹	۳۲۹۱	۶۹۱۶۰	۰	۶۶۴۰

۷۶- وزن لاشه انواع دام کشتار شده در هریک از کشتارگاه‌های استان کرمانشاه: ۱۳۹۰ (کیلوگرم)

شرح	گوسفند و بره	بز و بزغاله	گاو و گوساله	گاو میش و بچه گاو میش	شتر و بچه شتر
کل استان	۱۴۷۷۳۳۷	۲۸۸۶۸۲	۶۴۳۰۸۶۹	.	.
شهرستان اسلام‌آباد	۷۱۳۵۵	۱۶۵۴۸	۱۷۶۰۰۰	.	.
اسلام‌آباد	۷۱۳۵۵	۱۶۵۴۸	۱۷۶۰۰۰	.	.
شهرستان پاوه	۱۱۷۹۵۴	۱۴۵۲۴	۲۹۱۶۵۶	.	.
پاوه	۱۱۷۹۵۴	۱۴۵۲۴	۲۹۱۶۵۶	.	.
شهرستان سرپل ذهاب	۶۱۰۲۰	۱۴۳۱۰	۱۳۲۹۹۰	.	.
سرپل ذهاب	۶۱۰۲۰	۱۴۳۱۰	۱۳۲۹۹۰	.	.
شهرستان سنقر	۷۰۹۰۶	.	۳۷۶۹۷۰	.	.
سنقر	۷۰۹۰۶	.	۳۷۶۹۷۰	.	.
شهرستان کنگاور	۶۶۴۶۰	.	۵۳۳۸۵۰	.	.
کنگاور	۶۶۴۶۰	.	۵۳۳۸۵۰	.	.
شهرستان گیلانغرب	۶۶۰۲۶	۳۱۹۱۰	۲۲۳۱۳۳	.	.
گیلانغرب	۶۶۰۲۶	۳۱۹۱۰	۲۲۳۱۳۳	.	.
شهرستان جوانرود	۶۵۷۴۴	۱۶۱۰۴	۱۴۳۴۶۰	.	.
جوانرود	۶۵۷۴۴	۱۶۱۰۴	۱۴۳۴۶۰	.	.
شهرستان هرسین	۳۲۵۶۰۸	۵۶۰۶۴	۴۳۲۴۵۰۰	.	.
بیستون	۳۲۵۶۰۸	۵۶۰۶۴	۴۳۲۴۵۰۰	.	.
شهرستان ثلاث و باباجانی	۸۲۸۰	۱۷۹۳۶	۹۶۰۰	.	.
تازه‌آباد	۸۲۸۰	۱۷۹۳۶	۹۶۰۰	.	.
شهرستان دالاهو	۱۷۹۳۴	۵۳۶۴	۸۵۸۷۰	.	.
کرد غرب	۱۷۹۳۴	۵۳۶۴	۸۵۸۷۰	.	.
شهرستان روانسر	۵۰۵۴۰	۵۳۶۴	۱۳۲۸۴۰	.	.
روانسر	۵۰۵۴۰	۵۳۶۴	۱۳۲۸۴۰	.	.
سایر کشتارگاه‌ها	۵۵۵۵۱۰	۱۱۰۵۵۸	.	.	.
سایر کشتارگاه‌ها	۵۵۵۵۱۰	۱۱۰۵۵۸	.	.	.

۷۷- وزن لاشه انواع دام کشتار شده در هریک از کشتارگاه‌های استان کهگیلویه و بویراحمد: ۱۳۹۰ (کیلوگرم)

شرح	گوسفند و بره	بز و بزغاله	گاو و گوساله	گاو میش و بچه گاو میش	شتر و بچه شتر
کل استان	۴۲۸۶۷۴	۷۹۶۷۸۱	۵۱۳۱۸۱	۰	۲۷۰
شهرستان بویراحمد	۱۹۳۶۸۶	۲۴۹۱۸۷	۲۲۱۷۴۹	۰	۲۷۰
یاسوج	۱۹۳۶۸۶	۲۴۹۱۸۷	۲۲۱۷۴۹	۰	۲۷۰
شهرستان کهگیلویه	۲۳۱۰۱	۲۰۱۱۴۷	۵۳۴۸۰	۰	۰
دهدشت	۲۳۱۰۱	۲۰۱۱۴۷	۵۳۴۸۰	۰	۰
شهرستان گچساران	۱۸۰۵۳۰	۲۴۰۰۸۶	۱۵۰۴۰۰	۰	۰
دوگنبدان	۱۸۰۵۳۰	۲۴۰۰۸۶	۱۵۰۴۰۰	۰	۰
شهرستان دنا	۱۹۱۵۹	۱۰۱۵۳	۵۱۷۷۲	۰	۰
سی سخت	۱۹۱۵۹	۱۰۱۵۳	۵۱۷۷۲	۰	۰
شهرستان بهمئی	۶۰۰	۱۸۹۵۰	۷۷۰۰	۰	۰
کشتارگاه لیکک	۶۰۰	۱۸۹۵۰	۷۷۰۰	۰	۰
شهرستان چرام	۵۱۴۸	۳۸۶۴۲	۱۸۵۲۰	۰	۰
چرام	۵۱۴۸	۳۸۶۴۲	۱۸۵۲۰	۰	۰
شهرستان باشت	۶۴۵۰	۳۸۶۱۶	۹۵۶۰	۰	۰
باشت	۶۴۵۰	۳۸۶۱۶	۹۵۶۰	۰	۰

۷۸- وزن لاشه انواع دام کشتار شده در هریک از کشتارگاه‌های استان گلستان: ۱۳۹۰ (کیلوگرم)

شرح	گوسفند و بره	بز و بزغاله	گاو و گوساله	گاو میش و بچه گاو میش	شتر و بچه شتر
کل استان	۱۴۴۹۱۴۲	۳۹۰۳۲۹	۳۴۳۱۵۴۰	۴۵۰	۶۳۱۷۵
شهرستان بندر گز	۱۴۴۸۷	۹۳۶	۴۵۰۰	۲۰۰	.
بندر گز	۱۴۴۸۷	۹۳۶	۴۵۰۰	۲۰۰	.
شهرستان ترکمن	۷۴۶۰	۱۱۰	۹۸۲۵۰	.	۴۲۰۰
بندر ترکمن	۷۴۶۰	۱۱۰	۹۸۲۵۰	.	۴۲۰۰
شهرستان علی‌آباد	۱۰۹۵۹۶	۱۵۴۸۰	۱۲۹۲۸۰	.	.
علی‌آباد	۸۸۱۴۶	۱۰۶۳۴	۹۵۱۰۰	.	.
فاضل‌آباد	۲۱۴۵۰	۴۸۴۶	۳۴۱۸۰	.	.
شهرستان کردکوی	۵۳۹۸۹	۲۶۱۰	۱۳۱۸۹۰	.	.
کردکوی	۵۳۹۸۹	۲۶۱۰	۱۳۱۸۹۰	.	.
شهرستان گرگان	۶۶۸۵۸۷	۲۹۲۹۷۹	۱۱۸۰۸۴۲	.	۴۰۶۲۵
جلین	۶۶۸۵۸۷	۲۹۲۹۷۹	۱۱۸۰۸۴۲	.	۴۰۶۲۵
شهرستان گنبدکاووس	۴۷۳۱۲۹	۴۵۳۶۸	۱۳۹۷۲۹۰	۲۵۰	۱۸۰۵۰
گنبدکاووس	۴۷۳۱۲۹	۴۵۳۶۸	۱۳۹۷۲۹۰	۲۵۰	۱۸۰۵۰
شهرستان کلاله	۵۵۸۸۰	۲۳۸۴	۱۱۶۰۴۰	.	۷۰۰
کلاله	۵۵۸۸۰	۲۳۸۴	۱۱۶۰۴۰	.	۷۰۰
شهرستان آزادشهر	۳۱۲۸۰	۲۲۴۸۴	۱۲۳۳۲۵	.	.
آزادشهر	۳۱۲۸۰	۲۲۴۸۴	۱۲۳۳۲۵	.	.
شهرستان رامیان	۷۲۲۲	۵۷۶	۶۲۴۵۳	.	.
خان ببین	۳۵۲۸	۴۰۸	۶۳۵۳	.	.
رامیان	۳۶۹۴	۱۶۸	۵۶۱۰۰	.	.
شهرستان مراوه‌تپه	۱۵۲۰	۵۳۳۸	۴۱۸۰۰	.	۳۰۰
مراوه‌تپه	۱۵۲۰	۵۳۳۸	۴۱۸۰۰	.	۳۰۰
شهرستان گمیشان	۳۵۸	.	۲۵۳۳۰	.	.
گمیش تپه	۳۵۸	.	۲۵۳۳۰	.	.
شهرستان گالیکش	۲۶۳۳۴	۲۰۶۴	۱۲۷۵۴۰	.	.
گالیکش	۲۶۳۳۴	۲۰۶۴	۱۲۷۵۴۰	.	.

۷۹- وزن لاشه انواع دام کشتار شده در هریک از کشتارگاه‌های استان گیلان: ۱۳۹۰ (کیلوگرم)

شرح	گوسفند و بره	بز و بزغاله	گاو و گوساله	گاو میش و بچه گاو میش	شتر و بچه شتر
کل استان	۱۱۴۳۲۸۰	۹۰۵۱۵۱	۱۲۳۱۳۰۳۷	۱۴۳۰۶۰	۰
شهرستان تالش	۲۸۵۱۹۴	۷۲۷۸۰	۱۲۶۶۵۹۰	۵۱۲۴۰	۰
تالش	۲۸۵۱۹۴	۷۲۷۸۰	۱۲۶۶۵۹۰	۵۱۲۴۰	۰
شهرستان رشت	۵۵۷۹۴۱	۷۰۸۱۳۱	۸۵۱۸۷۵۵	۹۱۸۲۰	۰
رشت	۵۵۷۹۴۱	۷۰۸۱۳۱	۸۵۱۸۷۵۵	۹۱۸۲۰	۰
شهرستان رودسر	۱۶۲۶۷۴	۳۶۲۷۹	۱۳۱۷۴۸۰	۰	۰
چابکسر	۱۲۷۲۳	۴۲۱۰	۱۸۱۸۲۰	۰	۰
رحیم‌آباد	۱۱۸۵	۱۲۰	۲۳۴۰۰	۰	۰
رودسر	۸۵۸۵۷	۷۶۴۴	۶۷۰۰۶۰	۰	۰
کلاچای	۶۲۹۰۹	۲۴۳۰۵	۴۴۲۲۰۰	۰	۰
شهرستان لنگرود	۱۱۰۰۱۱	۷۶۳۲۶	۷۲۴۹۶۲	۰	۰
لنگرود	۱۱۰۰۱۱	۷۶۳۲۶	۷۲۴۹۶۲	۰	۰
شهرستان املش	۲۷۴۶۰	۱۱۶۳۵	۴۸۵۲۵۰	۰	۰
املش	۲۷۴۶۰	۱۱۶۳۵	۴۸۵۲۵۰	۰	۰

۸۰- وزن لاشه انواع دام کشتار شده در هریک از کشتارگاه‌های استان لرستان: ۱۳۹۰ (کیلوگرم)

شرح	گوسفند و بره	بز و بزغاله	گاو و گوساله	گاو میش و بچه گاو میش	شتر و بچه شتر
کل استان	۱۹۰۹۴۰۷	۴۴۱۱۱۶	۹۰۴۸۷۰۸	۴۸۶۵	.
شهرستان الیگودرز	۱۴۱۲۴۰	.	۲۵۳۶۰۰	.	.
الیگودرز	۱۴۱۲۴۰	.	۲۵۳۶۰۰	.	.
شهرستان بروجرд	۵۴۳۹۶۰	۱۱۲۲۳۷	۲۴۶۸۱۸۰	۴۸۶۵	.
اشترینان	۴۳۲۷۰	۹۴۸۰	۲۱۴۳۲۰	۵۴۰	.
بروجرد	۵۰۰۶۹۰	۱۰۲۷۵۷	۲۲۵۳۸۶۰	۴۳۲۵	.
شهرستان خرم‌آباد	۶۵۸۴۲۱	۱۸۶۹۶۰	۳۳۸۳۰۰۰	.	.
خرم‌آباد	۶۵۸۴۲۱	۱۸۶۹۶۰	۳۳۸۳۰۰۰	.	.
شهرستان دلفان	۳۵۰۵۷	۷۶۹۱	۳۰۳۰۷۳	.	.
نورآباد	۳۵۰۵۷	۷۶۹۱	۳۰۳۰۷۳	.	.
شهرستان دورود	۲۵۲۳۸۹	۷۶۰۷۷	۸۷۷۰۶۰	.	.
دورود	۲۵۲۳۸۹	۷۶۰۷۷	۸۷۷۰۶۰	.	.
شهرستان کوهدشت	۸۱۵۲۴	۴۳۱۶۵	۵۳۹۶۳۰	.	.
کوهدشت	۸۱۵۲۴	۴۳۱۶۵	۵۳۹۶۳۰	.	.
شهرستان ازنا	۱۴۰۲۶۲	۳۱۴۵	۴۶۱۳۳۵	.	.
ازنا	۱۴۰۲۶۲	۳۱۴۵	۴۶۱۳۳۵	.	.
شهرستان پلدختر	۲۶۰۴۰	۱۵۸۱۵	۲۸۷۶۵۰	.	.
پلدختر	۲۶۰۴۰	۱۵۸۱۵	۲۸۷۶۵۰	.	.
شهرستان سلسله	۳۰۵۱۴	۳۰۲۶	۴۷۵۱۸۰	.	.
الشتر	۳۰۵۱۴	۳۰۲۶	۴۷۵۱۸۰	.	.

۸۱- وزن لاشه انواع دام کشتار شده در هریک از کشتارگاه‌های استان مازندران: ۱۳۹۰ (کیلوگرم)

شرح	گوسفند و بره	بز و بزغاله	گاو و گوساله	گاو میش و بچه گاو میش	شتر و بچه شتر
کل استان	۲۹۲۳۱۹۹	۱۰۴۸۰۷۰	۱۲۲۴۶۳۹۲	۳۴۰	۰
شهرستان آمل	۱۰۱۳۸۲۱	۳۱۷۸۶۴	۱۹۲۴۱۵۰	۰	۰
آمل	۱۰۱۳۸۲۱	۳۱۷۸۶۴	۱۹۲۴۱۵۰	۰	۰
شهرستان بابل	۱۸۸۴۷۰	۳۴۱۷۹	۳۲۶۸۳۱۳	۰	۰
بابل	۱۸۸۴۷۰	۳۴۱۷۹	۳۲۶۸۳۱۳	۰	۰
شهرستان تنکابن	۱۹۹۵۲۰	۱۵۲۵۴۶	۱۵۳۱۹۱۱	۳۴۰	۰
نشتارود	۱۹۹۵۲۰	۱۵۲۵۴۶	۱۵۳۱۹۱۱	۳۴۰	۰
شهرستان رامسر	۱۶۳۵۹۰	۵۱۸۵۵	۵۱۵۷۰۰	۰	۰
رامسر	۱۱۸۳۹۵	۳۷۸۴۵	۲۶۷۳۰۰	۰	۰
کتالم و سادات شهر	۴۵۱۹۵	۱۴۰۱۰	۲۴۸۴۰۰	۰	۰
شهرستان ساری	۸۰۹۶۵۹	۳۷۹۴۹۶	۲۷۱۳۷۶۰	۰	۰
ساری	۸۰۹۶۵۹	۳۷۹۴۹۶	۲۷۱۳۷۶۰	۰	۰
شهرستان نور	۲۶۴۷۷۷	۸۱۷۲	۱۲۲۹۳۸۷	۰	۰
نور	۲۶۴۷۷۷	۸۱۷۲	۱۲۲۹۳۸۷	۰	۰
شهرستان نوشهر	۱۶۰۹۲۰	۴۳۹۹۵	۴۵۷۵۲۰	۰	۰
نوشهر	۱۶۰۹۲۰	۴۳۹۹۵	۴۵۷۵۲۰	۰	۰
شهرستان چالوس	۱۲۲۴۴۲	۵۹۹۶۳	۶۰۵۶۵۱	۰	۰
چالوس	۶۸۸۲۴	۴۱۴۵۹	۴۳۰۰۹۱	۰	۰
کلاردشت	۳۲۶۳۶	۹۸۶۸	۱۱۵۵۳۱	۰	۰
مرزن آباد	۲۰۹۸۲	۸۶۳۶	۶۰۰۲۹	۰	۰

۸۲- وزن لاشه انواع دام کشتار شده در هریک از کشتارگاه‌های استان مرکزی: ۱۳۹۰ (کیلوگرم)

شرح	گوسفند و بره	بز و بزغاله	گاو و گوساله	گاو میش و بچه گاو میش	شتر و بچه شتر
کل استان	۱۵۲۵۰۰۳	۹۷۴۱۵۵	۵۷۸۹۸۶۱	.	.
شهرستان اراک	۶۲۸۲۳۰	۸۰۵۴۵۱	۳۰۳۶۶۶۰	.	.
اراک	۶۲۸۲۳۰	۸۰۵۴۵۱	۳۰۳۶۶۶۰	.	.
شهرستان آشتیان	۴۵۲۶۵	۳۱۳۰	۹۴۱۲۰	.	.
آشتیان	۴۵۲۶۵	۳۱۳۰	۹۴۱۲۰	.	.
شهرستان تفرش	۶۲۹۳۰	۱۹۳۷۶	۱۷۸۵۴۶	.	.
تفرش	۶۲۹۳۰	۱۹۳۷۶	۱۷۸۵۴۶	.	.
شهرستان خمین	۱۲۷۴۸۰	۱۵۷۳۵	۶۴۰۸۳۶	.	.
خمین	۱۲۷۴۸۰	۱۵۷۳۵	۶۴۰۸۳۶	.	.
شهرستان دلیران	۱۰۵۹۸۳	۵۹۶۲۹	۴۴۳۷۱۷	.	.
دلیران	۹۴۲۵۶	۵۵۵۸۶	۴۳۱۳۰۵	.	.
نراق	۱۱۷۲۷	۴۰۴۳	۱۲۴۱۲	.	.
شهرستان ساوه	۱۵۸۰۲۵	۱۹۵۰۰	۵۳۶۰۳۰	.	.
ساوه	۱۵۸۰۲۵	۱۹۵۰۰	۵۳۶۰۳۰	.	.
شهرستان شازند	۱۳۷۳۰۹	۱۲۴۶۶	۵۲۸۵۱۰	.	.
آستانه	۲۳۰۳۹	۱۶۷۲	۵۵۷۲۵	.	.
شازند	۱۱۴۲۷۰	۱۰۷۹۴	۴۷۲۷۸۵	.	.
شهرستان محلات	۲۰۶۰۱۶	۳۵۰۸۸	۱۰۱۸۵۰	.	.
محلات	۲۰۶۰۱۶	۳۵۰۸۸	۱۰۱۸۵۰	.	.
شهرستان زرنديه	۳۳۳۰۰	۳۷۸۰	۱۶۹۷۰۰	.	.
زاویه	۳۳۳۰۰	۳۷۸۰	۱۶۹۷۰۰	.	.
شهرستان کمیجان	۲۰۴۶۵	.	۵۹۸۹۲	.	.
کمیجان	۲۰۴۶۵	.	۵۹۸۹۲	.	.

۸۳- وزن لاشه انواع دام کشتار شده در هریک از کشتارگاه‌های استان هرمزگان: ۱۳۹۰ (کیلوگرم)

شرح	گوسفند و بره	بز و بزغاله	گاو و گوساله	گاو میش و بچه گاو میش	شتر و بچه شتر
کل استان	۱۴۱۶۷۱	۲۶۰۲۳۴	۲۵۵۹۵۳۷	۰	۲۷۳۵۵
شهرستان بندر عباس	۱۲۷۴۰۰	۱۸۴۸۷۰	۱۸۰۹۲۸۸	۰	۱۳۸۳۰
بندر عباس	۱۲۷۴۰۰	۱۸۴۸۷۰	۱۸۰۹۲۸۸	۰	۱۳۸۳۰
شهرستان بندر لنگه	۳۹۳	۲۷۰۱	۲۱۹۹۸۰	۰	۳۲۰
بندر لنگه	۳۹۳	۲۷۰۱	۲۱۹۹۸۰	۰	۳۲۰
شهرستان قشم	۴۰۶۳	۱۲۱۸۷	۷۳۰۵۰	۰	۹۵۰
قشم	۴۰۶۳	۱۲۱۸۷	۷۳۰۵۰	۰	۹۵۰
شهرستان میناب	۱۵۶۰	۱۹۵۸۶	۱۷۹۴۰۰	۰	۰
میناب	۱۵۶۰	۱۹۵۸۶	۱۷۹۴۰۰	۰	۰
شهرستان جاسک	۴۴۹۶	۱۲۸۴۰	۳۹۲۵۹	۰	۱۰۰۱۵
بندر جاسک	۴۴۹۶	۱۲۸۴۰	۳۹۲۵۹	۰	۱۰۰۱۵
شهرستان رودان	۰	۱۱۲۸۰	۱۵۵۷۰۰	۰	۰
دهبارز	۰	۱۱۲۸۰	۱۵۵۷۰۰	۰	۰
شهرستان حاجی‌آباد	۳۷۵۹	۱۰۷۲۸	۷۳۱۹۰	۰	۲۲۴۰
حاجی‌آباد	۳۷۵۹	۱۰۷۲۸	۷۳۱۹۰	۰	۲۲۴۰
شهرستان پارسیان	۰	۶۰۴۲	۹۶۷۰	۰	۰
پارسیان	۰	۶۰۴۲	۹۶۷۰	۰	۰

۸۴- وزن لاشه انواع دام کشتار شده در هریک از کشتارگاه‌های استان همدان: ۱۳۹۰ (کیلوگرم)

شرح	گوسفند و بره	بز و بزغاله	گاو و گوساله	گاو میش و بچه گاو میش	شتر و بچه شتر
کل استان	۲۱۸۰۴۶۷	۲۵۰۳۶۵	۷۷۷۴۴۱۶	۰	۰
شهرستان تویسرکان	۳۴۹۲۴۵	۳۱۴۰	۸۹۱۲۵۰	۰	۰
تویسرکان	۳۴۹۲۴۵	۳۱۴۰	۸۹۱۲۵۰	۰	۰
شهرستان ملایر	۴۴۱۰۴۴	۴۴۰۸۵	۵۷۱۷۵۶	۰	۰
ملایر	۴۴۱۰۴۴	۴۴۰۸۵	۵۷۱۷۵۶	۰	۰
شهرستان نهاوند	۱۱۳۹۰۶	۲۴۴۳۱	۱۸۵۷۳۰۰	۰	۰
نهاوند	۱۱۳۹۰۶	۲۴۴۳۱	۱۸۵۷۳۰۰	۰	۰
شهرستان کیودرآهنگ	۶۰۱۳۲	۳۰۷۳	۳۴۰۴۰۰	۰	۰
کیودرآهنگ	۶۰۱۳۲	۳۰۷۳	۳۴۰۴۰۰	۰	۰
شهرستان بهار	۱۱۴۰۵۰۰	۱۷۱۵۶۴	۳۷۴۵۴۰۰	۰	۰
بهار	۲۴۹۷۴۰	۱۹۰۶۲	۷۲۱۲۰۰	۰	۰
صالح‌آباد	۸۹۰۷۶۰	۱۵۲۵۰۲	۳۰۲۴۲۰۰	۰	۰
شهرستان رزن	۲۵۸۴۰	۲۵۳۲	۱۷۲۹۱۰	۰	۰
قروه درجزین	۲۰۶۰۰	۲۱۳۵	۱۲۸۹۲۵	۰	۰
رزن	۵۲۴۰	۳۹۷	۴۳۹۸۵	۰	۰
شهرستان فامنین	۴۹۸۰۰	۱۵۴۰	۱۹۵۴۰۰	۰	۰
فامنین	۴۹۸۰۰	۱۵۴۰	۱۹۵۴۰۰	۰	۰

۸۵- وزن لاشه انواع دام کشتار شده در هریک از کشتارگاه‌های استان یزد: ۱۳۹۰ (کیلوگرم)

شرح	گوسفند و بره	بز و بزغاله	گاو و گوساله	گاومیش و بچه گاومیش	شتر و بچه شتر
کل استان	۲۵۰۶۲۲۷	۱۳۵۹۲۵۹	۲۳۵۴۱۰۸	۰	۱۲۱۷۹۵۱
شهرستان اردکان	۹۹۶۰۱	۸۸۲۳۵	۳۰۰۹۵۰	۰	۱۴۸۹۳۰
اردکان	۹۹۶۰۱	۸۸۲۳۵	۳۰۰۹۵۰	۰	۱۴۸۹۳۰
شهرستان بافق	۲۰۲۸۰	۴۴۱۶۰	۱۳۴۶۱۰	۰	۷۸۳۳۰
بافق	۲۰۲۸۰	۴۴۱۶۰	۱۳۴۶۱۰	۰	۷۸۳۳۰
شهرستان مهریز	۹۹۹۱۱۰	۵۲۴۰۶۴	۴۶۶۰۷۰	۰	۵۶۶۸۳۰
مهریز	۹۹۹۱۱۰	۵۲۴۰۶۴	۴۶۶۰۷۰	۰	۵۶۶۸۳۰
شهرستان میبد	۲۱۰۱۰۲	۷۲۵۱۴	۲۶۴۴۰۰	۰	۱۸۶۱۲۰
میبد	۲۱۰۱۰۲	۷۲۵۱۴	۲۶۴۴۰۰	۰	۱۸۶۱۲۰
شهرستان ابرکوه	۹۲۷۳۴	۵۷۵۷۰	۳۶۳۵۲۰	۰	۴۶۹۴۰
ابرکوه	۹۲۷۳۴	۵۷۵۷۰	۳۶۳۵۲۰	۰	۴۶۹۴۰
شهرستان صدوق	۹۱۲۹۵۲	۵۰۹۹۶۵	۵۲۱۱۵۷	۰	۱۷۱۵۹۴
اشکذر	۹۱۲۹۵۲	۵۰۹۹۶۵	۵۲۱۱۵۷	۰	۱۷۱۵۹۴
شهرستان خاتم	۱۲۷۴۵۹	۳۱۷۸۶	۱۱۲۱۳۰	۰	۳۵۸۹۰
مروست	۷۶۱۳۹	۱۴۸۶۹	۷۲۹۶۰	۰	۶۹۱۵
هرات	۵۱۳۲۰	۱۶۹۱۷	۳۹۱۷۰	۰	۲۸۹۷۵
شهرستان طبس	۱۸۲۱۹	۲۰۰۶۰	۱۶۶۰۷۱	۰	۵۸۱۷
طبس	۱۸۲۱۹	۲۰۰۶۰	۱۶۶۰۷۱	۰	۵۸۱۷
شهرستان بهاباد	۲۵۷۷۰	۱۰۹۰۵	۲۵۲۰۰	۰	۴۷۵۰۰
بهاباد	۲۵۷۷۰	۱۰۹۰۵	۲۵۲۰۰	۰	۴۷۵۰۰

۸۶- میانگین وزن لاشه یک رأس از انواع دام کشتار شده در هریک از کشتارگاه‌های استان آذربایجان شرقی: ۱۳۹۰

(کیلوگرم)

شرح	گوسفند و بره	بز و بزغاله	گاو و گوساله	گاومیش و بچه گاومیش	شتر و بچه شتر
کل استان	۲۰/۱۴	۱۷	۱۸۴/۴۴	۱۸۶/۱۳	۲۳۴/۸۹
شهرستان اهر	۲۸/۴۵	۱۷/۸۵	۱۴۹/۰۶	۱۹۳/۱۹	.
اهر	۲۸/۴۵	۱۷/۸۵	۱۴۹/۰۶	۱۹۳/۱۹	.
شهرستان تبریز	۱۸/۸۵	۱۶/۸۱	۲۱۳/۴۷	۱۹۶/۹۵	۱۹۰
تبریز	۱۸/۸۵	۱۶/۸۱	۲۱۳/۴۷	۱۹۶/۹۵	۱۹۰
شهرستان سراب	۲۵	۱۸/۱۱	۱۶۴/۲۱	۱۹۹/۷۵	.
مهربان	۲۵/۰۹	۲۳/۷۵	۱۶۰	۱۶۰	.
سراب	۲۵	۱۸	۱۶۵	۲۰۰	.
شهرستان مراغه	۲۰	۱۵	۱۳۹/۴۵	۱۴۸/۹۰	.
مراغه	۲۰	۱۵	۱۳۹/۴۵	۱۴۸/۹۰	.
شهرستان مرند	۲۲/۹۸	۲۲	۱۷۴/۹۱	۱۶۸/۹۹	۲۳۲/۸۶
زنوز	۲۲/۶۴	.	۱۶۰/۷۰	.	.
مرند	۲۳	۲۲	۱۷۵/۹۵	۱۶۸/۹۹	۲۳۲/۸۶
شهرستان میانه	۱۹/۲۷	۱۵/۷۸	۱۹۶/۷۸	۱۵۸/۸۳	.
میانه	۱۹/۲۷	۱۵/۷۸	۱۹۶/۷۸	۱۵۸/۸۳	.
شهرستان بناب	۲۰/۳۶	۲۰/۰۵	۱۶۰/۴۴	۲۰۴/۲۸	۲۵۰
بناب	۲۰/۳۶	۲۰/۰۵	۱۶۰/۴۴	۲۰۴/۲۸	۲۵۰
شهرستان بستان‌آباد	۲۵	۲۰	۱۹۰	.	.
بستان‌آباد	۲۵	۲۰	۱۹۰	.	.
شهرستان شبستر	۲۰	۲۰	۱۶۰	۱۶۰	۱۶۰
شبستر	۲۰	۲۰	۱۶۰	۱۶۰	.
صوفیان	۲۰	.	۱۶۰	۱۶۰	۱۶۰
شهرستان کلیبر	۲۰	۲۰	۱۰۰	.	.
کلیبر	۲۰	۲۰	۱۰۰	.	.
شهرستان هریس	۲۰	۲۰	۱۷۱/۰۶	۱۷۰/۴۰	.
هریس	۲۰	۲۰	۱۷۱/۰۶	۱۷۰/۴۰	.
شهرستان جلفا	۲۲/۴۸	۱۸/۷۲	۱۸۵/۲۳	۱۷۸/۳۵	۳۲۰
جلفا	۲۲/۹۲	۱۸/۵۸	۱۸۰	.	.
هادی شهر	۲۲/۳۸	۱۸/۷۴	۱۸۶/۱۰	۱۷۸/۳۵	۳۲۰
شهرستان ملکان	۳۰/۲۱	۲۵/۷۱	۲۰۰	۲۰۲/۴۸	.
ملکان	۳۰/۲۱	۲۵/۷۱	۲۰۰	۲۰۲/۴۸	.
شهرستان ورزقان	۲۰	.	۲۰۰	۲۰۰	.
ورزقان	۲۰	.	۲۰۰	۲۰۰	.
شهرستان عجب‌شیر	۱۸/۸۹	.	۱۶۰	.	.
عجب‌شیر	۱۸/۸۹	.	۱۶۰	.	.

۸۷ - میانگین وزن لاشه یک رأس از انواع دام کشتار شده در هریک از کشتارگاه‌های استان آذربایجان غربی: ۱۳۹۰

(کیلوگرم)

شرح	گوسفند و بره	بز و بزغاله	گاو و گوساله	گاو میش و بچه گاو میش	شتر و بچه شتر
کل استان	۲۲/۹۱	۱۵/۱۲	۱۶۱/۴۴	۱۶۵/۶۰	.
شهرستان ارومیه	۲۴/۷۱	۱۷/۱۰	۱۵۷/۵۱	۱۴۷/۰۱	.
ارومیه	۲۴/۷۱	۱۷/۱۰	۱۵۷/۵۱	۱۴۷/۰۱	.
شهرستان پیرانشهر	۱۷/۹۴	۱۴/۵۷	۱۰۹/۱۹	۱۸۹/۵۰	.
پیرانشهر	۱۷/۹۴	۱۴/۵۷	۱۰۹/۱۹	۱۸۹/۵۰	.
شهرستان خوی	۲۵/۲۹	۱۷/۵۶	۲۰۳/۱۶	۱۷۹/۶۸	.
خوی	۲۵/۲۹	۱۷/۵۶	۲۰۳/۱۶	۱۷۹/۶۸	.
شهرستان سردشت	۲۴/۲۴	۱۹/۳۳	۱۶۰/۸۴	.	.
سردشت	۲۴/۲۴	۱۹/۳۳	۱۶۰/۸۴	.	.
شهرستان سلماس	۱۹/۹۹	۱۴/۹۴	۱۴۹/۹۷	۲۰۰	.
سلماس	۱۹/۹۹	۱۴/۹۴	۱۴۹/۹۷	۲۰۰	.
شهرستان ماکو	۱۸/۹۷	۱۶/۷۲	۲۰۷/۴۴	۱۷۰/۱۸	.
ماکو	۱۸/۹۷	۱۶/۷۲	۲۰۷/۴۴	۱۷۰/۱۸	.
شهرستان مهاباد	۱۳/۶۶	۱۱	۱۵۴/۵۶	۱۴۹/۴۶	.
مهاباد	۱۳/۶۶	۱۱	۱۵۴/۵۶	۱۴۹/۴۶	.
شهرستان میاندوآب	۲۸/۱۶	۱۸/۲۷	۲۳۹/۷۸	۲۵۱/۵۲	.
میاندوآب	۲۸/۱۶	۱۸/۲۷	۲۳۹/۷۸	۲۵۱/۵۲	.
شهرستان نقده	۲۷/۱۹	.	۱۲۳/۵۷	.	.
نقده	۲۷/۱۹	.	۱۲۳/۵۷	.	.
شهرستان بوکان	۲۵	۱۸/۵۹	۲۰۱/۰۳	.	.
بوکان	۲۵	۱۸/۵۹	۲۰۱/۰۳	.	.
شهرستان شاهین دژ	۲۶/۰۸	۱۶/۲۱	۱۵۲/۱۲	.	.
شاهین دژ	۲۶/۰۸	۱۶/۲۱	۱۵۲/۱۲	.	.
شهرستان تکاب	۲۵	۲۰	۱۵۰	.	.
تکاب	۲۵	۲۰	۱۵۰	.	.
شهرستان اشنویه	۲۹/۶۱	.	۱۲۹/۳۱	.	.
اشنویه	۲۹/۶۱	.	۱۲۹/۳۱	.	.
شهرستان چالدران	۱۶/۵۲	۳۰	۱۲۱/۷۱	۱۵۲/۹۴	.
سیه‌چشمه	۱۶/۵۲	۳۰	۱۲۱/۷۱	۱۵۲/۹۴	.
شهرستان پلدشت	۲۰/۴۶	۱۶	۱۷۶/۵۳	.	.
پلدشت	۲۰/۴۶	۱۶	۱۷۶/۵۳	.	.
شهرستان چایپاره	۱۹/۳۲	۲۰	۱۹۹/۹۹	۲۰۰	.
قره‌ضیاءالدین	۱۹/۳۲	۲۰	۱۹۹/۹۹	۲۰۰	.
شهرستان شوط	۱۹/۹۷	۱۷/۹۸	۱۴۲/۵۹	.	.
شوط	۱۹/۹۷	۱۷/۹۸	۱۴۲/۵۹	.	.

۸۸- میانگین وزن لاشه یک رأس از انواع دام کشتار شده در هریک از کشتارگاه‌های استان اردبیل: ۱۳۹۰ (کیلوگرم)

شرح	گوسفند و بره	بز و بزغاله	گاو و گوساله	گاو میش و بچه گاو میش	شتر و بچه شتر
کل استان	۱۸/۱۵	۱۵/۴۹	۱۶۱/۶۹	۱۶۴/۸۳	.
شهرستان اردبیل	۱۷/۶۹	۱۶/۹۸	۱۷۵/۳۲	۱۶۷/۲۵	.
اردبیل	۱۷/۶۹	۱۶/۹۸	۱۷۵/۳۲	۱۶۷/۲۵	.
شهرستان بیله‌سوار	۲۱/۳۴	۱۱/۰۸	۹۶/۸۳	۱۰۵/۹۰	.
بیله‌سوار	۲۱/۳۴	۱۱/۰۸	۹۶/۸۳	۱۰۵/۹۰	.
شهرستان خلخال	۲۲/۱۶	۱۵/۸۰	۱۴۸/۳۶	۱۵۰	.
خلخال	۲۲/۳۳	۱۵	۱۵۰	۱۵۰	.
هشتجین	۲۴/۱۹	۱۹/۲۹	۱۲۹/۴۷	.	.
کلور	۱۸/۱۳	۱۴/۹۷	۱۲۳/۴۲	.	.
شهرستان مشکین‌شهر	۱۹/۸۴	۱۵	۱۷۱/۶۱	۱۹۰/۸۷	.
مشکین‌شهر	۱۹/۸۴	۱۵	۱۷۱/۶۱	۱۹۰/۸۷	.
شهرستان گرمی	۱۷/۲۹	.	۱۳۰	.	.
گرمی	۱۷/۲۹	.	۱۳۰	.	.
شهرستان پارس‌آباد	۱۸	۱۳/۴۹	۱۱۹/۲۸	۱۴۴/۳۴	.
پارس‌آباد	۱۸/۰۱	۱۳/۵۵	۱۱۹/۳۵	۱۴۴/۸۷	.
اصلاندوز	۱۸	۱۳/۴۲	۱۱۸/۸۰	۱۳۲	.
شهرستان کوثر	۲۱/۴۵	۱۷/۶۰	۱۲۳/۶۳	.	.
گیوی	۲۱/۴۵	۱۷/۶۰	۱۲۳/۶۳	.	.

۸۹- میانگین وزن لاشه یک رأس از انواع دام کشتار شده در هریک از کشتارگاه‌های استان اصفهان: ۱۳۹۰ (کیلوگرم)

شرح	گوسفند و بره	بز و بزغاله	گاو و گوساله	گاو میش و بچه گاو میش	شتر و بچه شتر
کل استان	۱۹/۵۴	۱۳/۶۶	۲۱۹/۱۳	۵۵/۵۰	۲۶۹/۷۱
شهرستان اردستان	۲۵	۱۵	۲۰۰	.	۲۵۰
اردستان	۲۵	۱۵	۲۰۰	.	۲۵۰
شهرستان اصفهان	۱۸/۲۵	۱۳/۲۹	۱۸۲/۰۴	.	۱۴۹/۲۶
کوهپایه	۱۸/۵۹	۱۱/۵۱	.	.	.
ورزنه	۱۸	۱۴/۰۴	۱۷۹/۴۳	.	۱۳۹/۲۰
هرند	۱۹/۵۴	۱۲/۱۰	۱۹۸/۱۰	.	۲۶۵/۹۳
شهرستان خوانسار	۲۳/۱۲	۱۹/۸۶	۲۳۸/۶۱	.	۱۸۲/۵۰
خوانسار	۲۳/۱۲	۱۹/۸۶	۲۳۸/۶۱	.	۱۸۲/۵۰
شهرستان سمیرم	۱۵	۱۵	۱۵۰	.	.
سمیرم	۱۵	۱۵	۱۵۰	.	.
شهرستان فریدن	۲۰/۷۴	۱۵/۳۸	۱۰۲/۴۷	.	۱۰۰
بوئین و میاندشت	۲۰	۱۵	۱۰۰	.	۱۰۰
داران	۲۱/۲۵	۱۵/۷۷	۱۰۵/۲۴	.	۱۰۰
شهرستان فریدون شهر	۲۵	۱۷/۷۷	۱۶۴/۸۵	.	.
فریدون شهر	۲۵	۱۷/۷۷	۱۶۴/۸۵	.	.
شهرستان قمشه (شهرضا)	۱۵	۱۵	۱۵۰	۱۵۰	۱۴۸/۹۴
شهرضا	۱۵	۱۵	۱۵۰	۱۵۰	۱۴۸/۹۴
شهرستان کاشان	۲۰/۴۳	۱۶/۱۱	۲۲۴/۳۲	.	.
کاشان	۲۰/۴۳	۱۶/۱۱	۲۲۴/۳۲	.	.
شهرستان گلپایگان	۲۲	۱۷	۲۴۸/۱۴	.	.
گلپایگان	۲۲	۱۷	۲۴۸/۱۴	.	.

۸۹- میانگین وزن لاشه یک رأس از انواع دام کشتار شده در هریک از کشتارگاه‌های استان اصفهان: ۱۳۹۰ (دنباله)

(کیلوگرم)

شرح	گوسفند و بره	بز و بزغاله	گاو و گوساله	گاو میش و بچه گاو میش	شتر و بچه شتر
شهرستان لنجان	۲۰/۶۱	۱۱/۴۸	۲۷۹/۹۴	۰	۲۰۷/۷۷
باغ بهادران	۲۰	۱۵	۱۵۰	۰	۱۵۰
زرین شهر	۲۰/۷۲	۱۰/۷۲	۲۸۳/۴۵	۰	۲۰۹/۳۹
شهرستان نائین	۲۴/۹۲	۲۰	۲۳۲/۳۸	۰	۱۷۴/۶۱
انارک	۲۴/۱۴	۰	۰	۰	۱۰۵/۳۳
نائین	۲۵/۰۱	۲۰	۲۳۲/۳۸	۰	۱۸۳/۷۱
شهرستان نجف‌آباد	۱۹/۰۲	۱۵/۶۷	۱۷۷/۰۷	۲۰۰	۳۰۱/۷۹
دهق	۲۳/۹۹	۱۸/۰۳	۱۷۸/۹۷	۰	۰
علویچه	۲۹/۱۰	۲۳/۸۵	۲۳۲/۶۰	۰	۰
نجف‌آباد	۱۸/۹۰	۱۵/۵۴	۱۷۶/۳۲	۲۰۰	۳۰۱/۷۹
شهرستان نطنز	۱۸/۱۲	۱۵	۱۵۱/۰۳	۰	۱۷۰
بادرود	۱۸/۱۲	۱۵	۱۵۱/۰۳	۰	۱۷۰
شهرستان مبارکه	۲۴/۵۹	۲۰/۱۵	۲۵۰/۶۹	۵۰	۱۸۴/۶۸
مبارکه	۲۴/۵۹	۲۰/۱۵	۲۵۰/۶۹	۵۰	۱۸۴/۶۸
شهرستان تیران و کرون	۲۰	۱۰	۳۰۰	۰	۳۳۶/۵۷
تیران	۲۰	۱۰	۳۰۰	۰	۳۳۶/۵۷
شهرستان چادگان	۲۰/۳۰	۱۵	۱۱۵/۸۲	۰	۰
رزوه	۲۰/۳۰	۱۵	۱۱۵/۸۲	۰	۰
شهرستان دهاقان	۱۶/۴۰	۱۴/۷۷	۱۶۲/۹۷	۰	۰
دهاقان	۱۶/۴۰	۱۴/۷۷	۱۶۲/۹۷	۰	۰
شهرستان خور و بیابانک	۲۰/۹۱	۱۶/۸۲	۱۸۴/۷۱	۰	۹۹/۳۳
خور	۲۰/۹۱	۱۶/۸۲	۱۸۴/۷۱	۰	۹۹/۳۳
سایر کشتارگاه‌ها	۱۹/۴۶	۱۳/۱۴	۲۳۴/۶۸	۰	۲۳۷/۵۳
سایر کشتارگاه‌ها	۱۹/۴۶	۱۳/۱۴	۲۳۴/۶۸	۰	۲۳۷/۵۳

۹۰- میانگین وزن لاشه یک رأس از انواع دام کشتار شده در هریک از کشتارگاه‌های استان البرز: ۱۳۹۰ (کیلوگرم)

شرح	گوسفند و بره	بز و بزغاله	گاو و گوساله	گاو میش و بچه گاو میش	شتر و بچه شتر
کل استان	۱۶/۲۵	۱۳/۶۸	۱۹۵/۵۱	.	.
سایر کشتارگاه‌ها	۱۶/۲۵	۱۳/۶۸	۱۹۵/۵۱	.	.
سایر کشتارگاه‌ها	۱۶/۲۵	۱۳/۶۸	۱۹۵/۵۱	.	.

۹۱- میانگین وزن لاشه یک رأس از انواع دام کشتار شده در هریک از کشتارگاه‌های استان ایلام: ۱۳۹۰ (کیلوگرم)

شرح	گوسفند و بره	بز و بزغاله	گاو و گوساله	گاو میش و بچه گاو میش	شتر و بچه شتر
کل استان	۲۰/۱۷	۱۸/۰۶	۱۶۹/۷۶	.	.
شهرستان ایلام	۱۷/۷۲	۱۴/۹۸	۱۸۱/۹۷	.	.
کشتارگاه صنعتی ایلام	۱۷/۷۲	۱۴/۹۸	۱۸۱/۹۷	.	.
شهرستان دره شهر	۱۶/۰۷	۱۵/۹۷	۳۵۲/۴۴	.	.
بدره	۱۷/۱۱	۱۷/۹۱	۴۲۰	.	.
دره شهر	۱۵/۳۸	۱۳/۷۵	۳۳۹/۰۶	.	.
شهرستان دهلران	۱۵/۹۳	۱۶/۴۵	۱۰۵/۲۳	.	.
دهلران	۱۵/۹۵	۱۶/۹۲	۱۱۰/۴۶	.	.
پهله	۱۵/۶۱	۱۵/۹۳	۷۴/۷۵	.	.
شهرستان شیروان و چرداول	۱۶/۳۲	۱۴/۱۲	۱۳۲/۸۲	.	.
سرابله	۱۷/۷۹	۱۴/۵۶	۱۵۶/۲۵	.	.
لومار	۱۴/۷۹	۱۴/۰۲	۷۳/۳۸	.	.
شهرستان مهران	۱۷/۱۰	۱۷/۴۰	۱۸۸/۳۸	.	.
مهران	۱۷/۱۰	۱۷/۴۰	۱۸۸/۳۸	.	.
شهرستان آبدانان	۱۶/۳۲	۱۳/۵۳	۱۰۱/۴۴	.	.
آبدانان	۱۶/۳۲	۱۳/۵۳	۱۰۱/۴۴	.	.
شهرستان ایوان	۳۷/۲۲	۲۷/۹۹	۱۵۴/۲۰	.	.
ایوان	۳۷/۲۲	۲۷/۹۹	۱۵۴/۲۰	.	.
شهرستان ملک‌شاهی	۲۱/۰۹	۱۷/۴۱	۲۲۰/۲۸	.	.
ارگواز	۲۱/۰۹	۱۷/۴۱	۲۲۰/۲۸	.	.

۹۲- میانگین وزن لاشه یک رأس از انواع دام کشتار شده در هریک از کشتارگاه‌های استان بوشهر: ۱۳۹۰ (کیلوگرم)

شرح	گوسفند و بره	بز و بزغاله	گاو و گوساله	گاو میش و بچه گاو میش	شتر و بچه شتر
کل استان	۱۹/۷۱	۱۶	۱۵۳/۰۶	۱۶۵/۷۱	۱۵۵
شهرستان بوشهر	۲۱/۲۰	۱۶/۴۴	۱۴۲/۱۱	۱۶۵/۷۱	۲۰۰
چاهکوتاه	۲۱/۲۰	۱۶/۴۴	۱۴۲/۱۱	۱۶۵/۷۱	۲۰۰
شهرستان دشتی	۱۲	۱۰	۸۲/۷۵	۰	۰
خورموج	۱۲	۱۰	۸۲/۷۵	۰	۰
شهرستان کنگان	۱۸	۱۲	۱۴۰	۰	۱۴۰
بندر کنگان	۱۸	۱۲	۱۴۰	۰	۱۴۰
شهرستان گناوه	۱۶/۶۷	۱۴/۰۸	۲۰۴/۵۹	۰	۱۶۰
بندر گناوه	۱۶/۶۷	۱۴/۰۸	۲۰۴/۵۹	۰	۱۶۰
شهرستان دیلم	۲۴/۷۹	۲۰/۳۴	۱۴۸/۲۰	۰	۰
بندر دیلم	۲۴/۷۹	۲۰/۳۴	۱۴۸/۲۰	۰	۰

مرکز آمار ایران

۹۳- میانگین وزن لاشه یک رأس از انواع دام کشتار شده در هریک از کشتارگاه‌های استان تهران: ۱۳۹۰ (کیلوگرم)

شرح	گوسفند و بره	بز و بزغاله	گاو و گوساله	گاو میش و بچه گاو میش	شتر و بچه شتر
کل استان	۱۴/۸۷	۱۳/۵۶	۱۵۹/۴۰	۶۶/۶۷	۱۴۴/۱۸
شهرستان دماوند	۱۳/۹۸	۱۱/۵۲	۱۵۰	۰	۰
دماوند	۱۴	۱۱/۵۲	۱۴۹/۹۰	۰	۰
رودهن	۱۳/۹۶	۰	۱۵۰/۰۸	۰	۰
شهرستان شمیرانات	۱۶/۵۷	۱۲/۴۱	۲۵۱/۴۷	۰	۰
لواسان	۱۶/۵۷	۱۲/۴۱	۲۵۱/۴۷	۰	۰
شهرستان فیروزکوه	۱۸/۷۲	۱۲/۵۳	۲۰۸	۰	۰
دام فیروزکوه	۱۸/۷۲	۱۲/۵۳	۲۰۸	۰	۰
سایر کشتارگاه‌ها	۱۴/۸۴	۱۳/۶۱	۱۵۹/۰۷	۶۶/۶۷	۱۴۴/۱۸
سایر کشتارگاه‌ها	۱۴/۸۴	۱۳/۶۱	۱۵۹/۰۷	۶۶/۶۷	۱۴۴/۱۸

مرکز آمار ایران

۹۴ - میانگین وزن لاشه یک رأس از انواع دام کشتار شده در هریک از کشتارگاه‌های استان چهارمحال و بختیاری: ۱۳۹۰
(کیلوگرم)

شرح	گوسفند و بره	بز و بزغاله	گاو و گوساله	گاو میش و بچه گاو میش	شتر و بچه شتر
کل استان	۱۷/۵۱	۱۲/۹۹	۱۶۲/۲۵	۰	۲۱۲/۳۷
شهرستان بروجن	۱۴/۹۳	۱۲	۱۵۰	۰	۱۵۰
بلداجی	۱۵	۱۲	۱۵۰	۰	۱۵۰
بروجن	۱۴/۹۱	۱۲	۱۵۰	۰	۱۵۰
فردانیه	۱۵	۱۲	۱۵۰	۰	۰
گندمان	۱۵	۱۲	۱۵۰	۰	۱۵۰
شهرستان شهرکرد	۱۸/۶۷	۱۰/۴۷	۱۹۷/۷۰	۰	۲۷۷/۱۰
بن	۲۰	۱۰	۲۰۰	۰	۲۸۴/۷۸
سامان	۲۰	۱۰	۲۰۰	۰	۳۰۰
فرخ شهر	۱۸/۲۲	۱۰/۵۲	۱۹۶/۱۱	۰	۱۸۰
شهرستان فارسان	۱۸/۱۱	۱۴	۱۴۹/۵۶	۰	۱۲۶/۳۶
جونقان	۱۸/۱۱	۱۴	۱۴۹/۵۶	۰	۱۲۶/۳۶
شهرستان لردگان	۱۹/۰۸	۱۴/۵۹	۱۶۰/۶۴	۰	۰
لردگان	۱۹/۰۸	۱۴/۵۹	۱۶۰/۶۴	۰	۰
شهرستان اردل	۲۰/۲۶	۱۷/۰۹	۱۷۶/۵۰	۰	۰
اردل	۲۰/۲۶	۱۷/۰۹	۱۷۶/۵۰	۰	۰
شهرستان کیار	۱۸/۸۵	۱۶/۶۲	۱۹۲/۸۸	۰	۰
ناغان	۱۸/۸۵	۱۶/۶۲	۱۹۲/۸۸	۰	۰

۹۵- میانگین وزن لاشه یک رأس از انواع دام کشتار شده در هریک از کشتارگاه‌های استان خراسان جنوبی: ۱۳۹۰

(کیلوگرم)

شتر و بچه شتر	گاومیش و بچه گاومیش	گاو و گوساله	بز و بزغاله	گوسفند و بره	شرح
۱۶۶/۲۸	۰	۱۸۰/۳۲	۱۴/۶۸	۲۶/۶۶	کل استان
۱۸۵	۰	۱۷۵/۰۵	۱۴/۹۴	۳۱/۹۱	شهرستان بیرجند
۱۸۵	۰	۱۷۵/۰۵	۱۴/۹۴	۳۱/۹۱	بیرجند
۱۴۰	۰	۱۳۰	۱۰/۰۱	۱۲/۳۰	شهرستان درمیان
۱۴۰	۰	۱۳۰	۱۰/۰۱	۱۲/۳۰	اسدیه
۱۵۰	۰	۱۴۶/۲۸	۱۴/۳۰	۱۲/۰۷	شهرستان سربیشه
۱۵۰	۰	۱۴۶/۲۸	۱۴/۳۰	۱۲/۰۷	سربیشه
۱۳۴/۲۷	۰	۱۷۱/۸۹	۱۵/۴۴	۲۲/۷۲	شهرستان قائنات
۱۳۴/۲۷	۰	۱۷۱/۸۹	۱۵/۴۴	۲۲/۷۲	قائن
۱۳۷/۷۱	۰	۱۴۶/۶۱	۱۲/۲۶	۱۳/۹۱	شهرستان نهبندان
۱۳۷/۷۱	۰	۱۴۶/۶۱	۱۲/۲۶	۱۳/۹۱	نهبندان
۰	۰	۲۷۵/۸۳	۱۲/۸۷	۱۴/۶۴	شهرستان سرایان
۰	۰	۲۷۵/۸۳	۱۲/۸۷	۱۴/۶۴	سرایان
۱۴۸/۳۸	۰	۲۱۱/۱۴	۱۵/۴۱	۲۱/۶۴	شهرستان فردوس
۰	۰	۲۰۴/۰۵	۱۷/۲۵	۲۲/۵۴	اسلامیه
۱۴۸/۳۸	۰	۲۱۵/۲۲	۱۴/۸۸	۲۱/۱۰	فردوس
۱۵۰	۰	۱۸۴/۲۹	۱۵/۷۸	۲۳/۹۲	شهرستان بشرویه
۱۵۰	۰	۱۸۴/۲۹	۱۵/۷۸	۲۳/۹۲	بشرویه

۹۶ - میانگین وزن لاشه یک رأس از انواع دام کشتار شده در هریک از کشتارگاه‌های استان خراسان رضوی: ۱۳۹۰

(کیلوگرم)

شرح	گوسفند و بره	بز و بزغاله	گاو و گوساله	گاومیش و بچه گاومیش	شتر و بچه شتر
کل استان	۲۲/۵۴	۱۷/۲۹	۲۲۰/۱۶	۲۲۰	۱۲۵/۵۴
شهرستان تایباد	۱۷/۵۷	۱۴/۹۱	۱۷۱/۹۴	.	۱۱۲/۵۰
تایباد	۱۷/۵۷	۱۴/۹۱	۱۷۱/۹۴	.	۱۱۲/۵۰
شهرستان تربت حیدریه	۱۸/۳۶	۱۷/۸۶	۱۸۸/۶۴	.	.
تربت حیدریه	۱۸/۳۶	۱۷/۸۶	۱۸۸/۶۴	.	.
شهرستان تربت جام	۱۷	۱۵	۲۰۰	.	۲۰۰
تربت جام	۱۷	۱۵	۲۰۰	.	۲۰۰
شهرستان درگز	۱۵	۱۴	۱۷۰/۵۸	.	.
لطف‌آباد	۱۵	۱۴	۱۶۹/۵۷	.	.
درگز	۱۴/۹۹	۱۴	۱۷۰/۸۱	.	.
نوخندان	۱۵/۰۲	۱۴	۱۷۰	.	.
شهرستان سبزوار	۲۳/۵۰	۱۹/۷۵	۱۶۴/۱۷	.	۱۵۱/۹۵
سبزوار	۲۳/۵۰	۱۹/۷۵	۱۶۴/۱۷	.	۱۵۱/۹۵
شهرستان قوچان	۲۰/۶۹	۱۶/۵۱	۲۳۷/۷۰	.	۱۸۴/۴۴
قوچان	۲۰/۶۹	۱۶/۵۱	۲۳۷/۷۰	.	۱۸۴/۴۴
شهرستان کاشمر	۲۰	۱۵	۱۵۰	.	۱۰۰
کاشمر	۲۰	۱۵	۱۵۰	.	۱۰۰
شهرستان گناباد	۲۴/۴۲	۱۹/۷۸	۲۲۷/۱۵	.	۲۴۰
بیدخت	۲۴/۴۲	۱۹/۶۸	۲۳۹/۳۰	.	.
کاخک	۲۴/۲۴	۱۹/۷۷	۲۲۸/۷۵	.	۲۴۸/۷۵
گناباد	۲۴/۴۸	۱۹/۸۳	۲۲۵/۳۱	.	۲۳۶/۱۱
شهرستان مشهد	۲۴/۱۳	۱۷/۶۸	۲۳۵/۶۸	.	۱۹۱/۹۲
مشهد	۲۴/۱۳	۱۷/۶۸	۲۳۵/۶۸	.	۱۹۱/۹۲



۹۶- میانگین وزن لاشه یک رأس از انواع دام کشتار شده در هریک از کشتارگاه‌های استان خراسان رضوی: ۱۳۹۰ (دنباله)

(کیلوگرم)

شرح	گوسفند و بره	بز و بزغاله	گاو و گوساله	گاو میش و بچه گاو میش	شتر و بچه شتر
شهرستان نیشابور	۲۱/۵۶	۲۰	۲۰۰	۲۲۰	۲۰۰/۰۴
درود	۲۱/۷۰	۲۰	۲۰۰	.	.
نیشابور	۲۱/۵۶	۲۰	۲۰۰	۲۲۰	۲۰۰/۰۴
شهرستان چناران	۲۰	۱۵	۱۵۰	.	۲۰۰
چناران	۲۰	۱۵	۱۵۰	.	۲۰۰
شهرستان خواف	۱۵/۶۲	۱۲/۵۹	۱۹۸/۹۰	.	۲۲۲/۵۰
خواف	۱۵/۶۲	۱۲/۵۹	۱۹۹/۳۲	.	۲۲۲/۵۰
سنگان	۱۵	.	۱۸۹/۷۵	.	.
شهرستان سرخس	۱۹/۸۱	۱۸/۷۱	۱۵۹/۷۲	.	۱۸۰
سرخس	۱۹/۸۱	۱۸/۷۱	۱۵۹/۷۲	.	۱۸۰
شهرستان فریمان	۱۸/۶۴	۱۸/۷۲	۲۳۲/۷۷	.	.
فریمان	۱۸/۶۴	۱۸/۷۲	۲۳۲/۷۷	.	.
شهرستان برداسکن	۱۹/۰۷	۱۸/۶۰	۱۳۱/۷۱	.	۱۳۴/۴۱
برداسکن	۱۹/۰۷	۱۸/۶۰	۱۳۱/۷۱	.	۱۳۴/۴۱
شهرستان رشتخوار	۲۲/۷۵	۱۲/۳۰	۲۵۰	.	.
رشتخوار	۲۲/۷۵	۱۲/۳۰	۲۵۰	.	.
شهرستان کلات	۲۳/۴۷	۲۲/۸۶	۲۱۷/۹۶	.	.
کلات	۲۳/۴۷	۲۲/۸۶	۲۱۷/۹۶	.	.
شهرستان خلیل آباد	۲۰	۱۴	۱۴۰	.	۱۴۰
خلیل آباد	۲۰	۱۴	۱۴۰	.	۱۴۰
شهرستان مه ولات	۲۵/۲۳	۲۰	۱۵۶/۱۶	.	.
فیض آباد	۲۵/۲۳	۲۰	۱۵۶/۱۶	.	.
شهرستان بجستان	۱۷	۱۳/۵۴	۲۱۵/۶۰	.	۲۱۰
بجستان	۱۷	۱۳/۵۴	۲۱۵/۶۰	.	۲۱۰
شهرستان بینالود	۲۰/۷۲	۱۶/۸۹	۲۰۴/۰۱	.	.
شاندیز	۲۱/۰۸	۱۷/۰۵	۲۰۱/۵۶	.	.
طرقبه	۲۰/۲۷	۱۶/۳۹	۲۱۵/۷۵	.	.
شهرستان باخزر	۲۴/۱۶	۱۸	۱۷۳/۷۷	.	.
باخزر	۲۴/۱۶	۱۸	۱۷۳/۷۷	.	.
سایر کشتارگاه‌ها	۱۹/۶۳	.	۱۲۶/۶۷	.	.
سایر کشتارگاه‌ها	۱۹/۶۳	.	۱۲۶/۶۷	.	.

۹۷- میانگین وزن لاشه یک رأس از انواع دام کشتار شده در هریک از کشتارگاه‌های استان خراسان شمالی: ۱۳۹۰
(کیلوگرم)

شرح	گوسفند و بره	بز و بزغاله	گاو و گوساله	گاو میش و بچه گاو میش	شتر و بچه شتر
کل استان	۱۸/۰۷	۱۵/۲۹	۲۰/۴/۸۲	۴۹/۰۹	۲۰/۱/۷۸
شهرستان اسفراین	۱۷/۲۲	۱۳/۰۷	۲۳۷/۴۲	۴۹/۰۹	۱۴۹/۰۳
اسفراین	۱۷/۲۲	۱۳/۰۷	۲۳۷/۴۲	۴۹/۰۹	۱۴۹/۰۳
شهرستان بجنورد	۱۶/۹۷	۱۶	۱۶۹/۳۲	۰	۲۰۰
بجنورد	۱۷	۱۶	۱۷۰	۰	۰
راز	۱۴/۹۸	۱۵	۱۵۰	۰	۲۰۰
شهرستان جاجرم	۱۸/۳۵	۱۲/۵۵	۱۷۰/۴۹	۰	۰
جاجرم	۱۸/۱۲	۱۴/۰۲	۱۸۷/۵۲	۰	۰
گرمه	۱۸/۸۱	۱۰	۱۵۰	۰	۰
شهرستان شیروان	۲۰	۱۴/۸۹	۳۰۰	۰	۳۳۳/۳۳
شیروان	۲۰	۱۴/۸۹	۳۰۰	۰	۳۳۳/۳۳
شهرستان فاروج	۱۸	۱۲	۱۰۰	۰	۱۰۰
فاروج	۱۸	۱۲	۱۰۰	۰	۱۰۰
شهرستان مانه و سملقان	۱۸/۲۷	۱۵/۱۱	۱۸۷/۶۳	۰	۰
آشخانه	۱۸/۲۷	۱۵/۱۱	۱۸۷/۶۳	۰	۰

۹۸- میانگین وزن لاشه یک رأس از انواع دام کشتار شده در هریک از کشتارگاه‌های استان خوزستان: ۱۳۹۰ (کیلوگرم)

شرح	گوسفند و بره	بز و بزغاله	گاو و گوساله	گاو میش و بچه گاو میش	شتر و بچه شتر
کل استان	۱۲/۵۲	۱۲/۷۴	۱۴۱/۶۲	۱۶۰/۱۴	۱۴۶/۶۲
شهرستان آبادان	۱۵/۵۵	۱۳/۲۴	۱۳۵/۰۷	۱۴۹/۸۳	.
آبادان	۱۵/۵۵	۱۳/۲۴	۱۳۵/۰۷	۱۴۹/۸۳	.
شهرستان اندیشک	۱۳/۹۷	۱۱/۹۸	۱۳۰/۹۰	۱۳۷/۸۰	۱۰۷/۵۰
اندیشک	۱۳/۹۷	۱۱/۹۸	۱۳۰/۹۰	۱۳۷/۸۰	۱۰۷/۵۰
شهرستان اهواز	۱۲/۲۸	۱۲/۱۳	۱۲۰/۵۷	۱۴۳/۱۲	۱۷۰
اهواز	۱۲/۲۸	۱۲/۱۳	۱۲۰	۱۴۱/۹۶	۱۷۰
حمیدیه	۱۲/۷۹	۱۲/۱۵	۱۴۲/۲۲	۱۶۴/۱۴	.
شهرستان ایذه	۱۴/۵۳	۱۰/۹۰	۱۱۴/۲۳	۱۳۷/۵۰	.
ایذه	۱۴/۵۳	۱۰/۹۰	۱۱۴/۲۳	۱۳۷/۵۰	.
شهرستان بندر ماهشهر	۱۶/۳۷	۱۵/۵۳	۱۹۲/۲۲	۱۹۸/۶۰	.
بندر امام خمینی	۱۶/۱۶	۱۵/۴۰	۱۸۱/۶۶	۱۹۱	.
بندر ماهشهر	۱۶/۴۷	۱۵/۵۶	۱۹۴/۲۲	۲۰۰/۰۵	.
شهرستان بهبهان	۱۲/۴۹	۱۰/۱۴	۱۸۰/۵۱	۱۵۰	.
آغاجاری	۱۳	۱۱/۶۵	۱۴۹/۹۱	۱۵۰	.
بهبهان	۱۲	۱۰	۱۸۱/۷۵	.	.
شهرستان خرمشهر	۱۳/۲۳	۱۴/۲۰	۲۰۴/۶۹	۲۴۴/۲۴	.
خرمشهر	۱۳/۲۳	۱۴/۲۰	۲۰۴/۶۹	۲۴۴/۲۴	.
شهرستان دزفول	۱۵/۲۷	۱۴/۹۷	۱۲۴/۷۶	۱۳۹/۴۳	۱۷۵/۲۹
دزفول	۱۵/۲۷	۱۴/۹۷	۱۲۴/۷۶	۱۳۹/۴۳	۱۷۵/۲۹
شهرستان دشت آزادگان	۱۶/۹۶	۱۷/۱۶	۷۷/۷۶	۱۸۲/۳۲	۱۵۳/۱۵
بستان	۱۹/۰۸	.	۸۱/۶۶	۱۱۷/۲۲	.
سوسنگرد	۱۶/۹۳	۱۷/۱۶	۷۷/۴۹	۱۸۴/۹۳	۱۵۳/۱۵

۹۸- میانگین وزن لاشه یک رأس از انواع دام کشتار شده در هریک از کشتارگاه‌های استان خوزستان: ۱۳۹۰ (دنباله)

(کیلوگرم)

شرح	گوسفند و بره	بز و بزغاله	گاو و گوساله	گاومیش و بچه گاومیش	شتر و بچه شتر
شهرستان رامهرمز	۱۵	۱۲	۱۴۹/۹۱	۱۹۵	۸۲/۷۸
رامهرمز	۱۵	۱۲	۱۴۹/۹۱	۱۹۵	۸۲/۷۸
شهرستان شادگان	۱۴/۰۵	۱۱	۱۴۶/۹۵	۱۵۰	.
شادگان	۱۴/۰۵	۱۱	۱۴۶/۹۵	۱۵۰	.
شهرستان شوشتر	۱۹/۹۷	۱۷/۲۴	۱۹۲/۴۵	۳۰۱/۲۸	.
شوشتر	۱۹/۹۷	۱۷/۲۴	۱۹۲/۴۵	۳۰۱/۲۸	.
شهرستان مسجدسلیمان	۱۳/۸۷	۱۲	۱۳۴/۹۴	۱۶۱/۹۴	.
مسجدسلیمان	۱۳/۸۷	۱۲	۱۳۴/۹۴	۱۶۱/۹۴	.
شهرستان شوش	۱۶/۰۵	۱۲/۹۸	۱۲۴/۸۲	۱۶۰/۸۳	۱۲۸/۰۷
شوش	۱۶/۰۵	۱۲/۹۸	۱۲۴/۸۲	۱۶۰/۸۳	۱۲۸/۰۷
شهرستان باغ ملک	۱۸/۶۵	۱۸/۱۲	۱۸۸	.	.
باغ ملک	۱۸/۶۵	۱۸/۱۲	۱۸۸	.	.
شهرستان امیدیه	۱۳/۷۴	۱۲	۱۳۵/۳۱	.	.
امیدیه	۱۳/۷۴	۱۲	۱۳۵/۳۱	.	.
شهرستان لالی	۱۴/۲۰	۱۲/۱۰	۱۳۷/۹۳	.	.
لالی	۱۴/۲۰	۱۲/۱۰	۱۳۷/۹۳	.	.
شهرستان هندیجان	۱۲/۱۹	۱۰	۱۳۴/۶۳	۱۵۰	.
هنديجان	۱۲/۱۹	۱۰	۱۳۴/۶۳	۱۵۰	.
شهرستان رامشیر	۱۹/۴۹	۱۴/۹۱	۱۵۱/۶۹	.	.
رامشیر	۱۹/۴۹	۱۴/۹۱	۱۵۱/۶۹	.	.
شهرستان گتوند	۱۴/۰۱	۱۲	۱۳۵/۳۲	۱۶۶/۱۸	.
گتوند	۱۴/۰۱	۱۲	۱۳۵/۳۲	۱۶۶/۱۸	.
شهرستان اندیکا	۱۵/۶۰	۱۱/۶۱	۱۴۷/۰۳	.	.
قلعه‌خواجه	۱۵/۶۰	۱۱/۶۱	۱۴۷/۰۳	.	.
شهرستان هفتگل	۱۴/۵۹	۱۳	۱۲۵/۳۸	.	.
هفتگل	۱۴/۵۹	۱۳	۱۲۵/۳۸	.	.
شهرستان باوی	۱۲	.	۱۱۹/۸۵	۱۲۰	.
ملاتانی	۱۲	.	۱۱۹/۸۵	۱۲۰	.

۹۹- میانگین وزن لاشه یک رأس از انواع دام کشتار شده در هریک از کشتارگاه‌های استان زنجان: ۱۳۹۰ (کیلوگرم)

شرح	گوسفند و بره	بز و بزغاله	گاو و گوساله	گاو میش و بچه گاو میش	شتر و بچه شتر
کل استان	۱۹/۹۴	۱۴/۰۷	۲۱۰	۰	۰
شهرستان ابهر	۱۷/۰۴	۱۳/۱۵	۱۴۴/۳۶	۰	۰
سلطانیه	۲۹/۴۴	۰	۱۵۲/۷۸	۰	۰
ابهر	۱۷	۱۳/۱۵	۱۵۰	۰	۰
صائین قلعه	۱۷/۶۱	۰	۱۲۱/۴۰	۰	۰
هیدج	۱۶/۳۳	۰	۱۴۳/۸۵	۰	۰
شهرستان خدابنده	۴۱/۴۱	۰	۲۹۰/۱۰	۰	۰
قیدار	۴۱/۴۱	۰	۲۹۰/۱۰	۰	۰
شهرستان زنجان	۲۱/۳۸	۱۵/۸۰	۲۲۵/۸۵	۰	۰
زنجان	۲۱/۳۸	۱۵/۸۰	۲۲۵/۸۵	۰	۰
شهرستان ایجرود	۰	۰	۲۲۲/۳۲	۰	۰
زرین‌آباد	۰	۰	۲۲۲/۳۲	۰	۰
شهرستان خرمدره	۲۰/۰۳	۱۵/۰۱	۱۵۰/۶۳	۰	۰
خرمدره	۲۰/۰۳	۱۵/۰۱	۱۵۰/۶۳	۰	۰
شهرستان طارم	۱۹/۲۸	۱۵/۷۲	۱۰۲/۸۷	۰	۰
آب‌بر	۱۹/۲۸	۱۵/۷۲	۱۰۲/۸۷	۰	۰
شهرستان ماه‌نشان	۳۴/۷۶	۰	۱۶۵/۶۸	۰	۰
ماه‌نشان	۳۳/۴۸	۰	۱۷۹/۸۷	۰	۰
دندی	۳۸	۰	۱۵۸/۹۳	۰	۰
سایر کشتارگاه‌ها	۲۰/۸۱	۱۸/۲۰	۲۳۵/۱۳	۰	۰
سایر کشتارگاه‌ها	۲۰/۸۱	۱۸/۲۰	۲۳۵/۱۳	۰	۰

۱۰۰- میانگین وزن لاشه یک رأس از انواع دام کشتار شده در هریک از کشتارگاه‌های استان سمنان: ۱۳۹۰ (کیلوگرم)

شرح	گوسفند و بره	بز و بزغاله	گاو و گوساله	گاو میش و بچه گاو میش	شتر و بچه شتر
کل استان	۱۹/۵۲	۱۳/۳۱	۲۱۴/۰۱	.	۱۸۰/۳۳
شهرستان دامغان	۱۳/۶۲	۱۱	۱۷۴/۶۳	.	۱۳۶/۱۹
دامغان	۱۳/۶۲	۱۱	۱۷۴/۶۳	.	۱۳۶/۱۹
شهرستان سمنان	۱۹/۹۵	۱۹	۱۸۲/۸۹	.	۱۸۰/۳۱
سمنان	۱۹/۹۵	۱۹	۱۸۲/۸۹	.	۱۸۰/۳۱
شهرستان شاهرود	۲۳/۸۱	۱۲/۱۸	۲۵۶/۶۶	.	۱۸۳/۷۷
بسطام	۲۴/۵۷	۱۱/۹۴	.	.	.
شاهرود	۲۳/۷۴	۱۲/۲۱	۲۵۶/۶۶	.	۱۸۳/۷۷
شهرستان گرمسار	۱۵/۳۹	۱۳/۲۳	۲۴۹/۵۹	.	۲۰۰
ایوانکی	۱۵	۱۲/۹۶	۲۴۱/۷۸	.	.
گرمسار	۱۵/۴۲	۱۳/۲۵	۲۵۰/۱۱	.	۲۰۰
شهرستان مهدی شهر	۱۹/۶۲	۱۱/۸۲	۲۲۳/۱۷	.	.
شهمیرزاد	۱۹/۴۱	۱۱/۷۶	۲۲۲/۴۷	.	.
مهدی شهر	۱۹/۷۴	۱۱/۹۰	۲۲۳/۶۸	.	.

۱۰۱- میانگین وزن لاشه یک رأس از انواع دام کشتار شده در هریک از کشتارگاه‌های استان سیستان و بلوچستان: ۱۳۹۰

(کیلوگرم)

شرح	گوسفند و بره	بز و بزغاله	گاو و گوساله	گاو میش و بچه گاو میش	شتر و بچه شتر
کل استان	۱۶/۹۵	۱۵/۲۸	۱۹۸/۲۶	۰	۱۷۵/۷۶
شهرستان ایرانشهر	۱۴	۱۴	۱۸۲/۱۶	۰	۱۹۰
ایرانشهر	۱۴	۱۴	۱۸۲/۱۶	۰	۱۹۰
شهرستان چاه بهار	۱۸/۳۰	۱۸/۰۶	۱۹۶/۸۲	۰	۱۲۰/۲۵
چاه بهار	۱۸/۳۰	۱۸/۰۶	۱۹۶/۸۲	۰	۱۲۰/۲۵
شهرستان خاش	۱۶/۲۵	۱۵/۴۵	۱۷۴/۶۶	۰	۱۵۵
خاش	۱۶/۲۵	۱۵/۴۵	۱۷۴/۶۶	۰	۱۵۵
شهرستان زابل	۱۸/۹۷	۰	۲۲۱/۸۱	۰	۰
محمدآباد	۱۸/۹۷	۰	۲۲۱/۸۱	۰	۰
شهرستان سراوان	۱۵	۱۳/۹۸	۱۶۲/۸۵	۰	۱۸۲/۵۰
سراوان	۱۵	۱۳/۹۸	۱۶۲/۸۵	۰	۱۸۲/۵۰
شهرستان نیک‌شهر	۱۰	۱۰	۲۰۰	۰	۲۰۰
نیک‌شهر	۱۰	۱۰	۲۰۰	۰	۲۰۰
شهرستان کنارک	۱۵	۰	۱۹۹/۵۶	۰	۰
کنارک	۱۵	۰	۱۹۹/۵۶	۰	۰
شهرستان زهک	۰	۰	۱۵۰	۰	۱۷۰
زهک	۰	۰	۱۵۰	۰	۱۷۰
سایر کشتارگاه‌ها	۱۷/۸۳	۱۷/۷۴	۱۹۷/۵۶	۰	۱۶۴/۶۹
سایر کشتارگاه‌ها	۱۷/۸۳	۱۷/۷۴	۱۹۷/۵۶	۰	۱۶۴/۶۹

۱۰۲- میانگین وزن لاشه یک رأس از انواع دام کشتار شده در هریک از کشتارگاه‌های استان فارس: ۱۳۹۰ (کیلوگرم)

شرح	گوسفند و بره	بز و بزغاله	گاو و گوساله	گاو میش و بچه گاو میش	شتر و بچه شتر
کل استان	۲۰/۱۷	۱۶/۱۷	۲۳۷/۶۲	۱۷۹/۲۵	۱۸۱/۴۲
شهرستان آابده	۱۵/۹۹	۱۴/۳۰	۲۰۸/۳۱	.	۱۶۵/۲۸
آباده	۱۶/۰۲	۱۳/۹۴	۲۱۱/۷۹	.	۱۶۵/۲۲
صغاد	۱۵/۹۳	۱۴/۸۰	۱۹۷/۶۸	.	۱۶۵/۴۸
شهرستان استهبان	۱۶/۱۶	۱۲/۱۴	۱۹۵/۴۷	.	۱۵۹
استهبان	۱۶/۱۶	۱۲/۱۴	۱۹۵/۴۷	.	۱۵۹
شهرستان اقلید	۲۱/۳۹	۱۵/۷۴	۲۸۵/۵۳	.	۲۳۹/۶۹
اقلید	۲۱/۳۹	۱۵/۷۴	۲۸۵/۵۳	.	۲۳۹/۶۹
شهرستان جهرم	۱۷/۳۵	۱۳	۱۴۷/۱۶	.	۱۲۰
جهرم	۱۷/۳۵	۱۳	۱۴۷/۱۶	.	۱۲۰
شهرستان داراب	۱۶/۱۴	۱۳/۸۸	۱۷۴/۲۳	.	۱۰۸/۳۳
داراب	۱۶/۱۴	۱۳/۸۸	۱۷۴/۲۳	.	۱۰۸/۳۳
شهرستان سپیدان	۲۰	۱۵	۱۶۵	.	.
اردکان	۲۰	۱۵	۱۶۵	.	.
شهرستان شیراز	۱۴/۹۳	۱۱/۹۹	۲۸۳/۹۳	.	۱۶۰
زرقان	۱۴/۹۳	۱۱/۹۹	۲۸۳/۹۳	.	۱۶۰
شهرستان فسا	۱۶/۷۶	۱۵/۱۵	۱۶۴/۶۷	.	۱۲۹/۶۲
فسا	۱۶/۷۶	۱۵/۱۵	۱۶۴/۶۷	.	۱۲۹/۶۲
شهرستان فیروزآباد	۲۰/۰۴	۱۴/۸۶	۱۹۷/۲۴	.	۲۳۳/۰۸
فیروزآباد	۲۰/۰۶	۱۴/۸۶	۱۹۶/۱۵	.	۲۳۷/۰۴
میمند	۱۹/۸۸	۱۴/۹۰	۲۰۰	.	۲۱۳/۶۴
شهرستان کازرون	۲۱/۸۰	۱۸/۴۳	۲۳۳/۲۵	۲۳۰	۱۵۹/۴۸
کازرون	۲۲	۱۹/۶۸	۲۵۰	۲۳۰	۱۶۴/۴۷
قائمیه	۲۱/۳۸	۱۴/۵۰	۱۴۶/۶۵	.	۱۱۲
شهرستان لارستان	۱۴/۷۴	۱۵/۱۱	۲۲۱/۱۱	.	۲۱۴/۱۱
اوز	۱۴/۷۸	۱۵/۶۶	۲۱۵/۷۶	.	۲۰۸/۲۵
لار	۱۴/۷۰	۱۴/۹۶	۲۲۱/۸۰	.	۲۱۶/۱۸
شهرستان مرودشت	۱۷/۹۸	۱۳	۱۹۴/۷۹	۱۸۰	۲۰۰/۸۲
مرودشت	۱۷/۹۸	۱۳	۱۹۴/۷۹	۱۸۰	۲۰۰/۸۲
شهرستان ممسنی	۱۷/۱۰	۱۶	۱۳۵/۳۸	.	.
نورآباد	۱۷/۱۰	۱۶	۱۳۵/۳۸	.	.



۱۰۲- میانگین وزن لاشه یک رأس از انواع دام کشتار شده در هریک از کشتارگاه‌های استان فارس: ۱۳۹۰ (دنباله)

(کیلوگرم)

شتر و بچه شتر	گاومیش و بچه گاومیش	گاو و گوساله	بز و بزغاله	گوسفند و بره	شرح
۱۸۰/۹۸	.	۱۹۷/۰۳	۱۳	۱۳/۹۹	شهرستان نیریز
۱۸۰/۹۸	.	۱۹۷/۰۳	۱۳	۱۳/۹۹	نیریز
.	.	.	۱۳/۰۱	۱۴	آباده طشک
۱۸۵/۳۱	.	۱۶۶/۵۶	۱۶/۰۱	۱۸/۹۱	شهرستان بوانات
۱۸۵/۳۱	.	۱۶۶/۵۶	۱۶/۰۱	۱۸/۹۱	بوانات
.	.	۱۶۵/۸۴	۱۴/۹۸	۲۲/۵۸	شهرستان ارسنجان
.	.	۱۶۵/۸۴	۱۴/۹۸	۲۲/۵۸	ارسنجان
۲۰۰	.	۲۵۰/۸۰	۱۶	۱۸	شهرستان خرم بید
۲۰۰	.	۲۵۰	۱۶	۱۸	صفا شهر
۲۰۰	.	۲۵۳/۷۵	۱۶	۱۸	قادرآباد
۹۰	.	۱۴۳/۱۱	۱۹/۶۲	۲۳/۸۵	شهرستان زرین‌دشت
۹۰	.	۱۴۳/۱۱	۱۹/۶۲	۲۳/۸۵	حاجی‌آباد
۱۵۰	.	۱۵۰	۱۵/۰۱	۲۰	شهرستان قیروکارزین
۱۵۰	.	۱۵۰	۱۵/۰۱	۲۰	قیروکارزین
۱۳۴	.	۱۳۹/۸۲	۱۴/۹۹	۲۰	شهرستان فراشبند
۱۳۴	.	۱۳۹/۸۲	۱۴/۹۹	۲۰	فراشبند
۲۵۰	.	۱۵۰	۱۳/۷۶	۱۸/۰۱	شهرستان پاسارگاد
۲۵۰	.	۱۵۰	۱۳/۷۶	۱۸/۰۱	سعادت‌شهر
.	.	۱۶۶/۸۵	۱۲/۹۰	۱۵/۷۱	شهرستان خنج
.	.	۱۶۶/۸۵	۱۲/۹۰	۱۵/۷۱	خنج
۲۰۰	۲۰۰	۲۵۰	۱۵/۲۹	۲۰	شهرستان سروستان
۲۰۰	۲۰۰	۲۵۰	۱۵/۲۹	۲۰	سروستان
.	.	۲۴۹/۲۵	۱۵	۱۹/۶۵	شهرستان گراش
.	.	۲۴۹/۲۵	۱۵	۱۹/۶۵	گراش
.	.	۲۳۹/۸۰	۱۷/۳۱	۲۷/۶۳	شهرستان کوار
.	.	۲۳۹/۸۰	۱۷/۳۱	۲۷/۶۳	کوار
.	۱۶۹/۷۶	۱۶۶/۴۹	۱۷	۱۹/۰۳	شهرستان خرامه
.	۱۶۹/۷۶	۱۶۶/۴۹	۱۷	۱۹/۰۳	خرامه
۱۹۰/۶۴	۹۵	۲۷۷/۱۶	۱۹/۲۶	۲۲/۵۷	سایر کشتارگاه‌ها
۱۹۰/۶۴	۹۵	۲۷۷/۱۶	۱۹/۲۶	۲۲/۵۷	سایر کشتارگاه‌ها

۱۰۳- میانگین وزن لاشه یک رأس از انواع دام کشتار شده در هریک از کشتارگاه‌های استان قزوین: ۱۳۹۰ (کیلوگرم)

شرح	گوسفند و بره	بز و بزغاله	گاو و گوساله	گاو میش و بچه گاو میش	شتر و بچه شتر
کل استان	۱۹/۷۶	۱۶/۳۷	۱۹۴/۶۸	۰	۲۵۳/۴۶
سایر کشتارگاه‌ها	۱۹/۷۶	۱۶/۳۷	۱۹۴/۶۸	۰	۲۵۳/۴۶
سایر کشتارگاه‌ها	۱۹/۷۶	۱۶/۳۷	۱۹۴/۶۸	۰	۲۵۳/۴۶

۱۰۴- میانگین وزن لاشه یک رأس از انواع دام کشتار شده در هریک از کشتارگاه‌های استان قم: ۱۳۹۰ (کیلوگرم)

شرح	گوسفند و بره	بز و بزغاله	گاو و گوساله	گاو میش و بچه گاو میش	شتر و بچه شتر
کل استان	۱۵	۱۵	۱۵۰	۰	۱۵۰
شهرستان قم	۱۵	۱۵	۱۵۰	۰	۱۵۰
قم	۱۵	۱۵	۱۵۰	۰	۱۵۰
جعفریه	۱۵	۱۵	۱۵۰	۰	۰

مرکز آمار ایران

۱۰۵- میانگین وزن لاشه یک رأس از انواع دام کشتار شده در هریک از کشتارگاه‌های استان کردستان: ۱۳۹۰ (کیلوگرم)

شرح	گوسفند و بره	بز و بزغاله	گاو و گوساله	گاو میش و بچه گاو میش	شتر و بچه شتر
کل استان	۲۴/۳۸	۱۶/۹۷	۱۹۶/۷۸	.	.
شهرستان بانه	۲۴/۳۰	۱۹/۴۸	۲۴۷/۳۱	.	.
بانه	۲۴/۳۰	۱۹/۴۸	۲۴۷/۳۱	.	.
شهرستان بیجار	۲۵/۸۶	۲۰	۱۵۶/۶۵	.	.
بیجار	۲۵/۸۶	۲۰	۱۵۶/۶۵	.	.
شهرستان سقز	۲۲/۶۱	۱۶/۹۳	۱۵۱/۰۳	.	.
سقز	۲۲/۶۱	۱۶/۹۳	۱۵۱/۰۳	.	.
شهرستان سنندج	۲۲/۰۳	۱۶/۵۶	۲۱۱/۵۵	.	.
سنندج	۲۲/۰۳	۱۶/۵۶	۲۱۱/۵۵	.	.
شهرستان قروه	۳۳/۲۲	۱۸/۸۰	۲۱۸/۸۸	.	.
قروه	۳۳/۲۲	۱۸/۸۰	۲۱۸/۸۸	.	.
شهرستان مریوان	۲۵/۲۷	۱۷/۴۶	۱۳۰/۸۸	.	.
مریوان	۲۵/۲۷	۱۷/۴۶	۱۳۰/۸۸	.	.
شهرستان دیواندره	۳۶/۰۲	.	۲۰۹/۲۱	.	.
دیواندره	۳۶/۰۲	.	۲۰۹/۲۱	.	.
شهرستان کامیاران	۱۷/۰۵	۱۵/۹۵	۱۷۳/۸۳	.	.
کامیاران	۱۷/۰۵	۱۵/۹۵	۱۷۳/۸۳	.	.
شهرستان دهگلان	۲۴/۷۲	۱۳	۲۲۱/۱۴	.	.
دهگلان	۲۴/۷۲	۱۳	۲۲۱/۱۴	.	.

۱۰۶- میانگین وزن لاشه یک رأس از انواع دام کشتار شده در هریک از کشتارگاه‌های استان کرمان: ۱۳۹۰ (کیلوگرم)

شرح	گوسفند و بره	بز و بزغاله	گاو و گوساله	گاومیش و بچه گاومیش	شتر و بچه شتر
کل استان	۱۵/۳۶	۱۳/۲۷	۱۸۱/۴۷	۰	۱۷۶/۹۹
شهرستان بافت	۱۲/۰۸	۱۱/۰۶	۱۲۷/۷۸	۰	۱۲۳/۳۳
بافت	۱۲/۰۸	۱۱/۰۶	۱۲۷/۷۸	۰	۱۲۳/۳۳
شهرستان بم	۱۷	۱۵	۱۷۴/۱۷	۰	۲۱۰
بم	۱۷	۱۵	۱۷۴/۱۷	۰	۲۱۰
شهرستان جیرفت	۱۲/۵۰	۱۲/۵۰	۱۲۵/۳۳	۰	۱۲۴/۳۲
جیرفت	۱۲/۵۰	۱۲/۵۰	۱۲۵/۳۳	۰	۱۲۴/۳۲
شهرستان رفسنجان	۱۳/۰۲	۱۱/۵۹	۱۵۸/۱۷	۰	۱۵۲/۴۲
رفسنجان	۱۲/۳۹	۱۱/۵۹	۱۵۶/۹۴	۰	۱۵۲/۴۲
مس سرچشمه	۱۸/۳۴	۰	۲۰۵/۱۵	۰	۰
شهرستان زرنند	۱۸/۸۹	۱۶/۱۶	۲۲۱/۵۵	۰	۱۸۹/۲۹
زرنند	۱۸/۸۹	۱۶/۱۶	۲۲۱/۵۵	۰	۱۸۹/۲۹
شهرستان سیرجان	۱۵/۰۵	۱۲/۱۸	۲۰۲/۷۶	۰	۱۵۱/۶۶
سیرجان	۱۵	۱۲	۲۰۲/۸۲	۰	۱۵۰/۴۰
پاریز	۱۶	۱۳/۰۶	۱۹۰	۰	۱۸۰
شهرستان شهربابک	۱۷	۱۳	۱۷۲	۰	۲۱۹
شهر بابک	۱۷	۱۳	۱۷۲	۰	۲۱۹
شهرستان کرمان	۱۵/۱۹	۱۳/۱۸	۱۹۹/۷۰	۰	۱۸۶/۹۶
راین	۱۵/۷۱	۱۵/۵۷	۱۳۹/۸۶	۰	۱۲۸/۸۰
شهداد	۱۶/۹۴	۱۰/۴۲	۱۵۰	۰	۰
گلباف	۱۹/۵۵	۱۷/۹۳	۲۱۶/۱۷	۰	۲۰۲/۲۲
جوپار	۱۱	۱۰	۱۱۰	۰	۱۱۰
ماهان	۲۴/۱۸	۱۶/۷۶	۲۱۹/۳۴	۰	۱۴۲/۶۰
کرمان	۱۵/۱۱	۱۳/۱۱	۲۰۰	۰	۱۹۸/۲۰
شهرستان کهنوج	۱۴/۵۴	۱۲/۰۱	۱۴۰	۰	۱۱۰
کهنوج	۱۴/۵۴	۱۲/۰۱	۱۴۰	۰	۱۱۰
شهرستان بردسیر	۲۰	۱۵	۱۵۰	۰	۰
بردسیر	۲۰	۱۵	۱۵۰	۰	۰
شهرستان راور	۲۳/۵۵	۲۲/۰۴	۲۳۸/۰۴	۰	۲۳۶/۶۳
راور	۲۳/۵۵	۲۲/۰۴	۲۳۸/۰۴	۰	۲۳۶/۶۳
شهرستان عنبرآباد	۱۲	۱۲	۱۲۰	۰	۰
عنبرآباد	۱۲	۱۲	۱۲۰	۰	۰
شهرستان کوهبنان	۲۶/۴۱	۱۷/۳۸	۱۷۵/۳۷	۰	۱۴۳/۳۱
کوهبنان	۲۶/۴۱	۱۷/۳۸	۱۷۵/۳۷	۰	۱۴۳/۳۱
شهرستان ریگان	۱۷	۱۵	۱۷۰	۰	۲۱۰
محمدآباد	۱۷	۱۵	۱۷۰	۰	۲۱۰
شهرستان رابر	۱۳/۶۶	۱۱/۳۴	۱۳۶/۵۴	۰	۸۶
رابر	۱۳/۶۶	۱۱/۳۴	۱۳۶/۵۴	۰	۸۶
شهرستان انار	۱۴/۲۳	۱۲/۶۶	۱۸۵/۹۱	۰	۲۰۷/۵۰
انار	۱۴/۲۳	۱۲/۶۶	۱۸۵/۹۱	۰	۲۰۷/۵۰

۱۰۷- میانگین وزن لاشه یک رأس از انواع دام کشتار شده در هریک از کشتارگاه‌های استان کرمانشاه: ۱۳۹۰ (کیلوگرم)

شرح	گوسفند و بره	بز و بزغاله	گاو و گوساله	گاو میش و بچه گاو میش	شتر و بچه شتر
کل استان	۱۶/۱۰	۱۶/۱۳	۱۳۵/۹۱	.	.
شهرستان اسلام‌آباد	۱۴/۹۹	۱۴	۱۱۰	.	.
اسلام‌آباد	۱۴/۹۹	۱۴	۱۱۰	.	.
شهرستان پاوه	۳۰/۱۰	۲۷/۴۶	۲۴۴/۰۶	.	.
پاوه	۳۰/۱۰	۲۷/۴۶	۲۴۴/۰۶	.	.
شهرستان سرپل ذهاب	۱۵	۱۵	۱۱۰	.	.
سرپل ذهاب	۱۵	۱۵	۱۱۰	.	.
شهرستان سنقر	۳۷/۱۸	.	۱۷۹/۵۱	.	.
سنقر	۳۷/۱۸	.	۱۷۹/۵۱	.	.
شهرستان کنگاور	۲۵	.	۱۵۰	.	.
کنگاور	۲۵	.	۱۵۰	.	.
شهرستان گیلانغرب	۱۸/۰۱	۱۵/۴۴	۲۵۰/۱۵	.	.
گیلانغرب	۱۸/۰۱	۱۵/۴۴	۲۵۰/۱۵	.	.
شهرستان جوانرود	۲۸	۲۲	۱۸۰	.	.
جوانرود	۲۸	۲۲	۱۸۰	.	.
شهرستان هرسین	۱۲	۱۲	۱۲۵	.	.
بیستون	۱۲	۱۲	۱۲۵	.	.
شهرستان ثلاث و باباجانی	۱۸	۱۶	۱۰۰	.	.
تازه‌آباد	۱۸	۱۶	۱۰۰	.	.
شهرستان دالاهو	۲۶/۵۷	۲۱/۲۰	۱۶۰/۵۰	.	.
کرد غرب	۲۶/۵۷	۲۱/۲۰	۱۶۰/۵۰	.	.
شهرستان روانسر	۲۰	۱۲	۱۸۰	.	.
روانسر	۲۰	۱۲	۱۸۰	.	.
سایر کشتارگاه‌ها	۱۴/۷۷	۱۴/۷۳	.	.	.
سایر کشتارگاه‌ها	۱۴/۷۷	۱۴/۷۳	.	.	.

۱۰۸- میانگین وزن لاشه یک رأس از انواع دام کشتار شده در هریک از کشتارگاه‌های استان کهگیلویه و بویراحمد: ۱۳۹۰
(کیلوگرم)

شرح	گوسفند و بره	بز و بزغاله	گاو و گوساله	گاومیش و بچه گاومیش	شتر و بچه شتر
کل استان	۱۵/۳۴	۱۲/۹۱	۱۲۹/۵۹	۰	۲۷۰
شهرستان بویراحمد	۱۶/۶۸	۱۴/۰۴	۱۹۱/۱۶	۰	۲۷۰
یاسوج	۱۶/۶۸	۱۴/۰۴	۱۹۱/۱۶	۰	۲۷۰
شهرستان کهگیلویه	۱۳	۱۳	۷۹/۷۰	۰	۰
دهدشت	۱۳	۱۳	۷۹/۷۰	۰	۰
شهرستان گچساران	۱۴/۳۷	۱۲/۲۵	۱۰۰	۰	۰
دوگنبدان	۱۴/۳۷	۱۲/۲۵	۱۰۰	۰	۰
شهرستان دنا	۱۷	۱۳	۱۷۲	۰	۰
سی سخت	۱۷	۱۳	۱۷۲	۰	۰
شهرستان بهمئی	۱۵	۱۱/۹۹	۲۲۰	۰	۰
کشتارگاه لیکک	۱۵	۱۱/۹۹	۲۲۰	۰	۰
شهرستان چرام	۱۳	۱۳	۸۰/۱۷	۰	۰
چرام	۱۳	۱۳	۸۰/۱۷	۰	۰
شهرستان باشت	۱۵	۱۲	۱۶۴/۸۳	۰	۰
باشت	۱۵	۱۲	۱۶۴/۸۳	۰	۰

۱۰۹- میانگین وزن لاشه یک رأس از انواع دام کشتار شده در هریک از کشتارگاه‌های استان گلستان: ۱۳۹۰ (کیلوگرم)

شرح	گوسفند و بره	بز و بزغاله	گاو و گوساله	گاو میش و بچه گاو میش	شتر و بچه شتر
کل استان	۱۷/۴۷	۱۴/۴۶	۱۹۲/۱۲	۲۲۵	۱۸۰/۹۵
شهرستان بندر گز	۲۲/۲۲	۱۵/۸۶	۱۸۰	۲۰۰	.
بندر گز	۲۲/۲۲	۱۵/۸۶	۱۸۰	۲۰۰	.
شهرستان ترکمن	۲۰	۱۰	۱۵۰	.	۱۵۰
بندر ترکمن	۲۰	۱۰	۱۵۰	.	۱۵۰
شهرستان علی‌آباد	۱۴/۴۵	۱۳/۰۱	۱۷۹/۵۶	.	.
علی‌آباد	۱۴/۴۶	۱۲/۹۲	۱۷۸/۴۲	.	.
فاضل‌آباد	۱۴/۴۱	۱۳/۲۰	۱۸۲/۷۸	.	.
شهرستان کردکوی	۲۰/۳۱	۱۳/۳۲	۱۴۹/۰۳	.	.
کردکوی	۲۰/۳۱	۱۳/۳۲	۱۴۹/۰۳	.	.
شهرستان گرگان	۱۶/۱۸	۱۴/۱۰	۱۷۶/۶۷	.	۱۶۵/۸۲
جلین	۱۶/۱۸	۱۴/۱۰	۱۷۶/۶۷	.	۱۶۵/۸۲
شهرستان گنبدکاووس	۲۰	۱۷/۹۲	۲۵۰/۰۱	۲۵۰	۲۵۰/۶۹
گنبدکاووس	۲۰	۱۷/۹۲	۲۵۰/۰۱	۲۵۰	۲۵۰/۶۹
شهرستان کلالة	۲۰/۳۳	۱۶	۱۲۰	.	۱۱۶/۶۷
کلالة	۲۰/۳۳	۱۶	۱۲۰	.	۱۱۶/۶۷
شهرستان آزادشهر	۱۶	۱۴	۱۵۹/۵۴	.	.
آزادشهر	۱۶	۱۴	۱۵۹/۵۴	.	.
شهرستان رامیان	۱۴/۷۱	۱۲/۲۶	۲۲۹/۶۱	.	.
خان ببین	۱۴/۸۲	۱۲/۳۶	۲۳۵/۳۰	.	.
رامیان	۱۴/۶۰	۱۲	۲۲۸/۹۸	.	.
شهرستان مراوه‌تپه	۲۰	۱۸/۲۸	۱۰۰/۲۴	.	۱۵۰
مراوه‌تپه	۲۰	۱۸/۲۸	۱۰۰/۲۴	.	۱۵۰
شهرستان گمیشان	۱۴/۹۲	.	۱۵۷/۳۳	.	.
گمیش‌تپه	۱۴/۹۲	.	۱۵۷/۳۳	.	.
شهرستان گالیکش	۱۸	۱۶	۱۷۰/۰۵	.	.
گالیکش	۱۸	۱۶	۱۷۰/۰۵	.	.

۱۱۰- میانگین وزن لاشه یک رأس از انواع دام کشتار شده در هریک از کشتارگاه‌های استان گیلان: ۱۳۹۰ (کیلوگرم)

شرح	گوسفند و بره	بز و بزغاله	گاو و گوساله	گاو میش و بچه گاو میش	شتر و بچه شتر
کل استان	۱۷/۸۵	۱۶/۴۴	۱۴۷/۰۷	۱۵۸/۹۶	۰
شهرستان تالش	۱۴	۱۵	۶۵	۱۲۰	۰
تالش	۱۴	۱۵	۶۵	۱۲۰	۰
شهرستان رشت	۲۳/۳۹	۱۷/۲۸	۱۷۶/۵۸	۱۹۴/۱۲	۰
رشت	۲۳/۳۹	۱۷/۲۸	۱۷۶/۵۸	۱۹۴/۱۲	۰
شهرستان رودسر	۱۴/۳۰	۱۳/۴۶	۱۵۵/۵۷	۰	۰
چابکسر	۱۴/۲۸	۱۳/۶۷	۱۵۹/۹۱	۰	۰
رحیم‌آباد	۱۵	۱۵	۱۵۰	۰	۰
رودسر	۱۴/۲۴	۱۴	۱۴۶/۲۴	۰	۰
کلاچای	۱۴/۳۹	۱۳/۲۶	۱۷۰/۴۷	۰	۰
شهرستان لنگرود	۱۵/۵۸	۱۳/۱۵	۱۴۳/۷۰	۰	۰
لنگرود	۱۵/۵۸	۱۳/۱۵	۱۴۳/۷۰	۰	۰
شهرستان املش	۲۰	۱۶/۲۳	۱۹۵/۵۹	۰	۰
املش	۲۰	۱۶/۲۳	۱۹۵/۵۹	۰	۰

۱۱۱- میانگین وزن لاشه یک رأس از انواع دام کشتار شده در هریک از کشتارگاه‌های استان لرستان: ۱۳۹۰ (کیلوگرم)

شرح	گوسفند و بره	بز و بزغاله	گاو و گوساله	گاو میش و بچه گاو میش	شتر و بچه شتر
کل استان	۲۱/۳۲	۱۶/۰۷	۱۶۲/۳۸	۱۸۰/۱۹	۰
شهرستان الیگودرز	۱۹/۹۹	۰	۱۳۰/۸۶	۰	۰
الیگودرز	۱۹/۹۹	۰	۱۳۰/۸۶	۰	۰
شهرستان بروجرд	۱۹/۲۹	۱۴/۹۰	۱۸۲/۷۶	۱۸۰/۱۹	۰
اشترینان	۱۹/۳۷	۱۵	۱۶۴/۱۰	۱۸۰	۰
بروجرد	۱۹/۲۸	۱۴/۸۹	۱۸۴/۷۶	۱۸۰/۲۱	۰
شهرستان خرم‌آباد	۲۳	۱۶	۱۶۰	۰	۰
خرم‌آباد	۲۳	۱۶	۱۶۰	۰	۰
شهرستان دلفان	۲۸/۳۶	۲۱/۶۰	۱۳۴/۰۴	۰	۰
نورآباد	۲۸/۳۶	۲۱/۶۰	۱۳۴/۰۴	۰	۰
شهرستان دورود	۲۵/۳۹	۱۹/۱۵	۱۶۹/۸۴	۰	۰
دورود	۲۵/۳۹	۱۹/۱۵	۱۶۹/۸۴	۰	۰
شهرستان کوه‌دشت	۱۶/۷۷	۱۴/۷۰	۱۲۶/۲۶	۰	۰
کوه‌دشت	۱۶/۷۷	۱۴/۷۰	۱۲۶/۲۶	۰	۰
شهرستان ازنا	۲۰/۲۳	۱۵/۲۷	۱۵۷/۸۳	۰	۰
ازنا	۲۰/۲۳	۱۵/۲۷	۱۵۷/۸۳	۰	۰
شهرستان پلدختر	۱۹/۹۸	۱۵/۲۸	۱۵۳/۳۳	۰	۰
پلدختر	۱۹/۹۸	۱۵/۲۸	۱۵۳/۳۳	۰	۰
شهرستان سلسله	۲۲	۱۸/۰۱	۱۷۹/۸۶	۰	۰
الشتر	۲۲	۱۸/۰۱	۱۷۹/۸۶	۰	۰

۱۱۲- میانگین وزن لاشه یک رأس از انواع دام کشتار شده در هریک از کشتارگاه‌های استان مازندران: ۱۳۹۰ (کیلوگرم)

شرح	گوسفند و بره	بز و بزغاله	گاو و گوساله	گاو میش و بچه گاو میش	شتر و بچه شتر
کل استان	۱۷/۸۶	۱۴/۳۵	۱۷۱/۱۸	۱۷۰	.
شهرستان آمل	۱۹/۹۲	۱۶/۸۴	۲۰۴/۵۰	.	.
آمل	۱۹/۹۲	۱۶/۸۴	۲۰۴/۵۰	.	.
شهرستان بابل	۱۸/۶۶	۱۵/۷۴	۱۹۵/۹۵	.	.
بابل	۱۸/۶۶	۱۵/۷۴	۱۹۵/۹۵	.	.
شهرستان تنکابن	۱۶/۴۳	۱۲/۷۲	۱۸۳/۱۳	۱۷۰	.
نشتارود	۱۶/۴۳	۱۲/۷۲	۱۸۳/۱۳	۱۷۰	.
شهرستان رامسر	۱۵	۱۵	۱۵۰	.	.
رامسر	۱۵	۱۵	۱۵۰	.	.
کتالم و سادات شهر	۱۵	۱۵	۱۵۰	.	.
شهرستان ساری	۱۷	۱۳	۱۶۰	.	.
ساری	۱۷	۱۳	۱۶۰	.	.
شهرستان نور	۱۵/۳۲	۱۵/۸۱	۱۵۷/۸۴	.	.
نور	۱۵/۳۲	۱۵/۸۱	۱۵۷/۸۴	.	.
شهرستان نوشهر	۲۰/۷۵	۱۵	۱۴۰	.	.
نوشهر	۲۰/۷۵	۱۵	۱۴۰	.	.
شهرستان چالوس	۱۷/۵۴	۱۵/۳۵	۱۰۷/۵۴	.	.
چالوس	۱۷/۶۳	۱۵/۴۷	۱۰۷/۲۸	.	.
کلاردشت	۱۷/۸۱	۱۵/۱۱	۱۰۷/۸۷	.	.
مرزن آباد	۱۶/۸۷	۱۵/۰۷	۱۰۸/۷۵	.	.

۱۱۳- میانگین وزن لاشه یک رأس از انواع دام کشتار شده در هریک از کشتارگاه‌های استان مرکزی: ۱۳۹۰ (کیلوگرم)

شرح	گوسفند و بره	بز و بزغاله	گاو و گوساله	گاو میش و بچه گاو میش	شتر و بچه شتر
کل استان	۲۴/۰۲	۱۸/۵۶	۲۱۰/۱۹	.	.
شهرستان اراک	۲۳/۹۰	۱۸/۸۰	۲۱۹/۱۴	.	.
اراک	۲۳/۹۰	۱۸/۸۰	۲۱۹/۱۴	.	.
شهرستان آشتیان	۲۴/۹۵	۱۵/۰۵	۱۹۹/۴۱	.	.
آشتیان	۲۴/۹۵	۱۵/۰۵	۱۹۹/۴۱	.	.
شهرستان تفرش	۲۱/۴۶	۱۵/۵۵	۲۳۰/۰۹	.	.
تفرش	۲۱/۴۶	۱۵/۵۵	۲۳۰/۰۹	.	.
شهرستان خمین	۲۴/۹۸	۱۶/۲۶	۲۴۹/۳۵	.	.
خمین	۲۴/۹۸	۱۶/۲۶	۲۴۹/۳۵	.	.
شهرستان دلیمان	۲۱/۰۵	۱۸/۶۴	۲۲۵/۹۳	.	.
دلیمان	۲۱/۱۱	۱۸/۸۰	۲۲۶/۷۶	.	.
نراق	۲۰/۵۴	۱۶/۶۴	۲۰۰/۱۹	.	.
شهرستان ساوه	۲۵	۲۰	۱۵۷/۶۱	.	.
ساوه	۲۵	۲۰	۱۵۷/۶۱	.	.
شهرستان شازند	۲۵/۳۳	۱۸/۸۳	۱۸۳	.	.
آستانه	۲۴/۴۱	۱۹	۱۷۸/۰۴	.	.
شازند	۲۵/۵۳	۱۸/۸۰	۱۸۳/۶۱	.	.
شهرستان محلات	۲۳/۹۸	۱۶/۰۳	۱۷۵	.	.
محلات	۲۳/۹۸	۱۶/۰۳	۱۷۵	.	.
شهرستان زرنديه	۲۹/۸۱	۲۰	۲۴۹/۱۹	.	.
زاویه	۲۹/۸۱	۲۰	۲۴۹/۱۹	.	.
شهرستان کمیجان	۲۳/۵۵	.	۲۲۶/۸۶	.	.
کمیجان	۲۳/۵۵	.	۲۲۶/۸۶	.	.

۱۱۴- میانگین وزن لاشه یک رأس از انواع دام کشتار شده در هریک از کشتارگاه‌های استان هرمزگان: ۱۳۹۰ (کیلوگرم)

شرح	گوسفند و بره	بز و بزغاله	گاو و گوساله	گاو میش و بچه گاو میش	شتر و بچه شتر
کل استان	۱۷/۳۰	۱۲/۴۲	۱۳۶/۱۲	۰	۱۲۷/۸۳
شهرستان بندر عباس	۱۷/۳۳	۱۲/۰۲	۱۴۷/۴۱	۰	۱۰۲/۴۴
بندر عباس	۱۷/۳۳	۱۲/۰۲	۱۴۷/۴۱	۰	۱۰۲/۴۴
شهرستان بندر لنگه	۱۵/۷۲	۱۲/۸۶	۱۷۰	۰	۱۶۰
بندر لنگه	۱۵/۷۲	۱۲/۸۶	۱۷۰	۰	۱۶۰
شهرستان قشم	۱۵/۵۱	۱۱/۱۶	۱۴۳/۸۰	۰	۱۳۵/۷۱
قشم	۱۵/۵۱	۱۱/۱۶	۱۴۳/۸۰	۰	۱۳۵/۷۱
شهرستان میناب	۱۳	۱۲	۸۴/۷۸	۰	۰
میناب	۱۳	۱۲	۸۴/۷۸	۰	۰
شهرستان جاسک	۲۲/۴۸	۱۸/۴۵	۱۳۵/۳۸	۰	۲۱۷/۷۲
بندر جاسک	۲۲/۴۸	۱۸/۴۵	۱۳۵/۳۸	۰	۲۱۷/۷۲
شهرستان رودان	۰	۱۶/۹۹	۱۰۰/۰۶	۰	۰
دهبارز	۰	۱۶/۹۹	۱۰۰/۰۶	۰	۰
شهرستان حاجی‌آباد	۱۶/۲۰	۱۳/۲۰	۱۰۷/۹۵	۰	۹۳/۳۳
حاجی‌آباد	۱۶/۲۰	۱۳/۲۰	۱۰۷/۹۵	۰	۹۳/۳۳
شهرستان پارسیان	۰	۱۲/۸۸	۱۱۱/۱۵	۰	۰
پارسیان	۰	۱۲/۸۸	۱۱۱/۱۵	۰	۰

۱۱۵- میانگین وزن لاشه یک رأس از انواع دام کشتار شده در هریک از کشتارگاه‌های استان همدان: ۱۳۹۰ (کیلوگرم)

شرح	گوسفند و بره	بز و بزغاله	گاو و گوساله	گاو میش و بچه گاو میش	شتر و بچه شتر
کل استان	۲۱/۴۹	۱۸/۵۵	۲۱۲/۳۲	۰	۰
شهرستان تویسرکان	۲۴/۲۱	۲۴/۱۵	۲۵۰	۰	۰
تویسرکان	۲۴/۲۱	۲۴/۱۵	۲۵۰	۰	۰
شهرستان ملایر	۲۳/۸۵	۱۹/۳۹	۲۰۳/۲۵	۰	۰
ملایر	۲۳/۸۵	۱۹/۳۹	۲۰۳/۲۵	۰	۰
شهرستان نهاوند	۲۰/۵۷	۱۹/۳۹	۲۴۳/۱۰	۰	۰
نهاوند	۲۰/۵۷	۱۹/۳۹	۲۴۳/۱۰	۰	۰
شهرستان کیودرآهنگ	۲۲/۴۱	۲۱/۶۴	۲۰۰	۰	۰
کیودرآهنگ	۲۲/۴۱	۲۱/۶۴	۲۰۰	۰	۰
شهرستان بهار	۲۰	۱۸/۱۴	۲۰۰	۰	۰
بهار	۲۰	۱۸	۲۰۰	۰	۰
صالح‌آباد	۲۰	۱۸/۱۶	۲۰۰	۰	۰
شهرستان رزن	۱۹/۹۴	۱۶/۴۴	۱۶۹/۳۵	۰	۰
قروه درجزین	۱۹/۹۲	۱۶/۵۵	۱۶۹/۸۶	۰	۰
رزن	۲۰	۱۵/۸۸	۱۶۷/۸۸	۰	۰
شهرستان فامنین	۲۵	۲۰	۲۰۰	۰	۰
فامنین	۲۵	۲۰	۲۰۰	۰	۰

۱۱۶ - میانگین وزن لاشه یک رأس از انواع دام کشتار شده در هریک از کشتارگاه‌های استان یزد: ۱۳۹۰ (کیلوگرم)

شرح	گوسفند و بره	بز و بزغاله	گاو و گوساله	گاومیش و بچه گاومیش	شتر و بچه شتر
کل استان	۲۱/۴۰	۱۶/۱۳	۲۳۲/۴۶	۰	۲۱۲/۲۵
شهرستان اردکان	۲۲/۷۹	۱۸/۸۲	۲۲۹/۳۸	۰	۲۰۵/۴۲
اردکان	۲۲/۷۹	۱۸/۸۲	۲۲۹/۳۸	۰	۲۰۵/۴۲
شهرستان بافق	۱۵	۱۵	۲۱۰	۰	۲۱۰
باقق	۱۵	۱۵	۲۱۰	۰	۲۱۰
شهرستان مهریز	۲۶/۵۱	۲۰/۶۷	۲۴۴/۲۷	۰	۲۰۷/۱۷
مهریز	۲۶/۵۱	۲۰/۶۷	۲۴۴/۲۷	۰	۲۰۷/۱۷
شهرستان میبد	۲۰/۳۴	۱۳	۲۰۰	۰	۲۲۰
میبد	۲۰/۳۴	۱۳	۲۰۰	۰	۲۲۰
شهرستان ابرکوه	۲۸/۰۸	۲۴/۹۲	۳۲۹/۲۸	۰	۳۳۲/۹۱
ابرکوه	۲۸/۰۸	۲۴/۹۲	۳۲۹/۲۸	۰	۳۳۲/۹۱
شهرستان صدوق	۱۶/۹۴	۱۲/۶۶	۲۰۳/۹۰	۰	۱۸۵/۹۱
اشکذر	۱۶/۹۴	۱۲/۶۶	۲۰۳/۹۰	۰	۱۸۵/۹۱
شهرستان خاتم	۲۹/۱۸	۲۵/۷۲	۲۹۶/۶۴	۰	۲۲۱/۵۴
مروست	۲۷/۹۲	۲۵/۷۲	۳۱۵/۸۴	۰	۲۳۸/۴۵
هرات	۳۱/۲۷	۲۵/۷۱	۲۶۶/۴۶	۰	۲۱۷/۸۶
شهرستان طبس	۱۹/۸۹	۱۴/۲۵	۱۹۷	۰	۸۶/۸۲
طبس	۱۹/۸۹	۱۴/۲۵	۱۹۷	۰	۸۶/۸۲
شهرستان بهاباد	۳۰	۲۴/۸۴	۴۰۰	۰	۵۰۰
بهاباد	۳۰	۲۴/۸۴	۴۰۰	۰	۵۰۰

۱۱۷- تعداد کل کشتار، تعداد، وزن و میانگین وزن لاشه‌های ضبیطی، وزن اعضای ضبیط شده و وزن کل لاشه اعضای ضبیط شده (رأس- کیلوگرم) گوسفند و بره: ۱۳۹۰

وزن کل لاشه و اعضای ضبیط شده	وزن اعضای ضبیط شده	لاشه‌های ضبیطی			تعداد کل کشتار (لاشه قابل مصرف + لاشه ضبیطی کلی)	استان
		میانگین وزن یک لاشه	وزن	تعداد		
۴۰۴۴۴۶	۱۵۰۸۸۷	۱۷/۶۷	۲۵۳۵۵۹	۱۴۳۵۱	۵۶۸۶۹۱۶	کل کشور
۲۴۳۲۴	۱۳۹۲۵	۲۰/۳۱	۱۰۳۹۹	۵۱۲	۲۳۸۶۳۰	آذربایجان شرقی
۵۹۷۹	۱۵۸۶	۱۷/۵۰	۴۳۹۳	۲۵۱	۳۴۳۸۳	آذربایجان غربی
۳۴۰۲۵	۲۵۷۷۸	۲۱/۹۳	۸۲۴۷	۳۷۶	۱۵۱۸۷۱	اردبیل
۶۸۹۱۶	۲۱۹۸۱	۲۰/۱۵	۴۶۹۳۵	۲۳۲۹	۸۶۵۸۵۹	اصفهان
۲۰۸۳	۹۴۰	۱۶/۸۱	۱۱۴۳	۶۸	۸۲۴۹۴	البرز
۷۹۱	۲۷۷	۱۸/۳۶	۵۱۴	۲۸	۱۹۶۵۷	ایلام
۶۱۲	۱۴۹	۱۹/۲۹	۴۶۳	۲۴	۶۶۲۷	بوشهر
۲۳۱۸۸	۷۹۴۷	۱۵/۲۳	۱۵۲۴۱	۱۰۰۱	۱۳۲۸۹۵۲	تهران
۱۲۵۴۸	۸۷۲۳	۱۷/۹۶	۳۸۲۵	۲۱۳	۸۳۵۷۰	چهارمحال و بختیاری
۱۵۶۷	۹۷	۱۵/۴۷	۱۴۷۰	۹۵	۲۴۴۱۶	خراسان جنوبی
۲۷۳۷۰	۴۷۹۹	۱۷/۴۰	۲۲۵۷۱	۱۲۹۷	۹۴۲۴۱۱	خراسان رضوی
۲۲۸۳	۱۲۴۷	۱۷/۲۷	۱۰۳۶	۶۰	۳۱۱۰۱	خراسان شمالی
۱۶۱۵۹	۲۹۰۵	۱۵/۸۲	۱۳۲۵۴	۸۳۸	۳۰۱۲۶۹	خوزستان
۳۱۱۴	۱۲۵۹	۲۰/۳۸	۱۸۵۵	۹۱	۱۸۰۶۳	زنجان
۱۹۹۹	۴۹۷	۱۵/۶۵	۱۵۰۲	۹۶	۷۷۵۷۸	سمنان
۵۲۰	۳۴۱	۱۶/۲۷	۱۷۹	۱۱	۷۱۳۲	سیستان و بلوچستان
۲۰۰۳۷	۸۸۳۸	۱۸/۷۳	۱۱۱۹۹	۵۹۸	۲۰۰۲۲۱	فارس
۲۸۲۶	۰	۲۰/۴۸	۲۸۲۶	۱۳۸	۳۲۷۳۰	قزوین
۳۱۰۷۵	۶۱۹۰	۱۵	۲۴۸۸۵	۱۶۵۹	۲۶۷۸۱۳	قم
۷۹۵۸	۲۱۷۹	۱۹/۹۳	۵۷۷۹	۲۹۰	۲۷۱۸۹	کردستان
۵۰۶۹	۸۱۴	۱۹/۰۸	۴۲۵۵	۲۲۳	۱۳۰۶۱۵	کرمان
۶۱۳۹	۷۶۰	۱۷/۶۴	۵۳۷۹	۳۰۵	۹۲۰۴۸	کرمانشاه
۸۵۸۵	۲۴۲۴	۱۶/۳۰	۶۱۶۱	۳۷۸	۲۸۳۲۲	کهگیلویه و بویراحمد
۲۴۵۳	۹۱۲	۱۶/۹۳	۱۵۴۱	۹۱	۸۳۰۸۳	گلستان
۱۳۵۱۶	۷۹۱۷	۲۰/۰۷	۵۵۹۹	۲۷۹	۶۴۳۱۲	گیلان
۲۸۳۰۲	۱۳۳۵۲	۱۵/۶۷	۱۴۹۵۰	۹۵۴	۹۰۵۱۱	لرستان
۲۰۶۷۳	۷۸۳۴	۱۴/۲۰	۱۲۸۳۹	۹۰۴	۱۶۴۶۰۱	مازندران
۸۲۷۹	۱۵۱۱	۱۹/۹۶	۶۷۶۸	۳۳۹	۶۳۸۲۶	مرکزی
۶۳۲	۲۰۵	۱۷/۷۹	۴۲۷	۲۴	۸۲۱۴	هرمزگان
۱۹۵۹۸	۳۹۲۲	۲۱/۱۳	۱۵۶۷۶	۷۴۲	۱۰۲۱۹۳	همدان
۳۸۲۶	۱۵۷۸	۱۶/۴۱	۲۲۴۸	۱۳۷	۱۱۷۲۲۵	یزد

۱۱۸- تعداد کل کشتار، تعداد، وزن و میانگین وزن لاشه‌های ضبطی، وزن اعضای ضبط شده و وزن کل لاشه اعضای ضبط شده (رأس- کیلوگرم) بز و بزغاله: ۱۳۹۰

وزن کل لاشه و اعضای ضبط شده	وزن اعضای ضبط شده	لاشه‌های ضبطی			تعداد کل کشتار (لاشه قابل مصرف + لاشه ضبطی کلی)	استان
		میانگین وزن یک لاشه	وزن	تعداد		
۹۱۶۲۴	۴۳۹۵۱	۱۲/۳۰	۴۷۶۷۳	۳۵۱۵	۱۱۴۵۶۱۱	کل کشور
۲۰۸۹	۱۶۷۷	۱۷/۹۱	۴۱۲	۲۳	۸۲۴۵	آذربایجان شرقی
۲۷۴	۲۱۳	۱۵/۲۵	۶۱	۴	۹۶۶۴	آذربایجان غربی
۱۵۳	۵۳	۲۰	۱۰۰	۵	۵۶۸۳	اردبیل
۲۳۰۲۷	۱۲۱۰۸	۱۳/۹۱	۱۰۹۱۹	۷۸۵	۵۸۵۳۰۲	اصفهان
۲۸۹	۲۷۷	۱۲	۱۲	۱	۲۰۲۹۳	البرز
۳۴۶	۱۶۹	۱۴/۷۵	۱۷۷	۱۲	۸۱۶۷	ایلام
۱۹۲	۱۱۲	۱۳/۳۳	۸۰	۶	۱۵۴۹۵	بوشهر
۱۳۶۹	۴۵۶	۱۳/۰۴	۹۱۳	۷۰	۵۱۶۷۵	تهران
۲۰۹۲	۱۰۸۵	۱۵/۰۳	۱۰۰۷	۶۷	۱۵۳۱۲	چهارمحال و بختیاری
۲۵۸	۵۳	۱۰/۷۹	۲۰۵	۱۹	۱۵۳۱۷	خراسان جنوبی
۱۲۲۳	۶۵۰	۱۵/۰۸	۵۷۳	۳۸	۶۲۲۵۳	خراسان رضوی
۴۹۳	۴۹۳	.	.	.	۲۶۵۶۰	خراسان شمالی
۶۵۱۵	۱۵۱۱	۱۳/۳۱	۵۰۰۴	۳۷۶	۱۲۸۹۶۳	خوزستان
۷۴	۷۴	.	.	.	۴۵۲۳	زنجان
۷۱۳	۴۴۰	۱۰/۵۰	۲۷۳	۲۶	۳۷۰۳۴	سمنان
۳۶	۳۶	.	.	.	۲۱۱۲	سیستان و بلوچستان
۱۶۵۲۲	۶۹۷۴	۱۲/۵۵	۹۵۴۸	۷۶۱	۲۶۹۴۱۸	فارس
۷۷	.	۱۲/۸۳	۷۷	۶	۱۱۶۵۲	قزوین
۷۲۲۴	۱۶۵۹	۱۵	۵۵۶۵	۳۷۱	۵۹۰۸۳	قم
۱۰۷۶	۳۹۷	۱۴/۴۵	۶۷۹	۴۷	۹۳۴۶	کردستان
۱۶۳۲	۴۵۰	۱۴/۷۸	۱۱۸۲	۸۰	۶۳۶۹۲	کرمان
۵۲۳	۱۳۳	۱۵/۶۰	۳۹۰	۲۵	۱۹۴۹۰	کرمانشاه
۷۳۲۲	۳۴۰۳	۱۳/۱۵	۳۹۱۹	۲۹۸	۶۱۶۷۰	کهگیلویه و بویراحمد
۲۳۳	۱۲۶	۱۵/۲۹	۱۰۷	۷	۲۶۹۹۹	گلستان
۴۱۴۹	۳۶۹۴	۱۶/۲۵	۴۵۵	۲۸	۵۵۰۸۶	گیلان
۲۸۴۸	۱۸۸۴	۱۴/۳۹	۹۶۴	۶۷	۲۷۹۵۸	لرستان
۵۰۱۶	۳۱۱۴	۸/۴۹	۱۹۰۲	۲۲۴	۷۳۲۶۹	مازندران
۱۱۹۴	۶۸۳	۱۶/۴۸	۵۱۱	۳۱	۵۲۵۱۷	مرکزی
۱۰۶۴	۴۰۷	۱۱/۵۳	۶۵۷	۵۷	۲۱۰۱۵	هرمزگان
۱۰۱۵	۳۷۴	۱۸/۸۵	۶۴۱	۳۴	۱۳۵۲۹	همدان
۲۵۸۶	۱۲۴۶	۱۱/۴۵	۱۳۴۰	۱۱۷	۸۴۳۶۶	یزد

۱۱۹- تعداد کل کشتار، تعداد، وزن و میانگین وزن لاشه‌های ضبیطی، وزن اعضای ضبیط شده و وزن کل لاشه اعضای ضبیط شده (رأس- کیلوگرم) گاو و گوساله: ۱۳۹۰

وزن کل لاشه و اعضای ضبیط شده	وزن اعضای ضبیط شده	لاشه‌های ضبیطی			تعداد کل کشتار (لاشه قابل مصرف + لاشه ضبیطی کلی)	استان
		میانگین وزن یک لاشه	وزن	تعداد		
۲۴۲۱۱۵۱	۴۰۷۵۶۱	۱۷۶/۳۰	۲۰۲۰۵۹۷	۱۱۴۶۱	۱۳۹۳۷۳۳	کل کشور
۱۴۹۲۸۴	۳۰۲۰۴	۱۹۳/۹۴	۱۱۹۰۸۰	۶۱۴	۸۰۸۵۳	آذربایجان شرقی
۴۰۲۱۴	۸۰۸۹	۱۷۲/۷۲	۳۲۱۲۵	۱۸۶	۵۰۹۷۳	آذربایجان غربی
۵۷۲۶۳	۱۶۰۶۴	۱۷۸/۳۵	۴۱۱۹۹	۲۳۱	۲۸۸۴۷	اردبیل
۲۰۷۲۵۹	۳۴۷۲۴	۱۹۸/۳۲	۱۷۲۵۳۵	۸۷۰	۸۰۲۴۱	اصفهان
۶۵۷۳۶	۹۵۱۶	۱۹۱/۸۸	۵۶۲۲۰	۲۹۳	۲۶۸۷۹	البرز
۱۰۴۲۴	۴۷۴	۱۶۵/۸۳	۹۹۵۰	۶۰	۶۱۵۸	ایلام
۵۷۸	۴۵۸	۱۲۰	۱۲۰	۱	۵۶۷۷	بوشهر
۳۵۷۱۸۱	۶۱۸۸۶	۱۶۸/۱۶	۲۹۵۲۹۵	۱۷۵۶	۲۳۴۳۴۸	تهران
۴۰۷۵۶	۱۲۲۱۲	۱۵۶/۸۴	۲۸۵۴۴	۱۸۲	۱۴۱۴۲	چهارمحال و بختیاری
۱۱۵۷۲	۱۰۷۹	۱۷۴/۸۸	۱۰۴۹۳	۶۰	۵۹۹۱	خراسان جنوبی
۱۸۴۰۵۱	۴۳۴۸۹	۱۷۴/۸۳	۱۴۰۵۶۲	۸۰۴	۱۱۹۰۶۱	خراسان رضوی
۱۶۸۸۴	۲۸۳۰	۱۸۴/۹۲	۱۴۰۵۴	۷۶	۱۰۱۸۱	خراسان شمالی
۹۴۱۷۲	۸۳۰۱	۱۳۵/۰۲	۸۵۸۷۱	۶۳۶	۶۹۶۰۵	خوزستان
۳۱۶۸۵	۳۹۶۸	۱۸۸/۵۵	۲۷۷۱۷	۱۴۷	۲۱۱۵۴	زنجان
۳۴۱۳۸	۱۸۸۰	۱۸۲/۲۵	۳۲۲۵۸	۱۷۷	۸۷۰۴	سمنان
۳۲۲۹۹	۳۷۳۰	۲۰۵/۵۳	۲۸۵۶۹	۱۳۹	۷۸۷۶۶	سیستان و بلوچستان
۱۹۳۵۵۷	۳۰۱۱۳	۲۳۷/۵۶	۱۶۳۴۴۴	۶۸۸	۵۵۹۲۷	فارس
۷۶۶۳۹	۰	۲۱۷/۷۲	۷۶۶۳۹	۳۵۲	۳۱۸۳۷	قزوین
۱۱۳۴۷۶	۱۲۹۷۶	۱۵۰	۱۰۰۵۰۰	۶۷۰	۱۲۳۲۶	قم
۷۸۹۳۳	۱۲۳۰۴	۱۴۴/۵۳	۶۶۶۲۹	۴۶۱	۳۴۷۹۰	کردستان
۵۷۷۴۵	۱۲۴۶۳	۱۹۱/۸۷	۴۵۲۸۲	۲۳۶	۴۱۴۵۳	کرمان
۵۳۹۲۶	۱۹۹۸	۱۴۵/۸۷	۵۱۹۲۸	۳۵۶	۴۷۶۷۳	کرمانشاه
۷۳۱۸	۸۲۶	۱۲۷/۲۹	۶۴۹۲	۵۱	۴۰۱۱	کهگیلویه و بویراحمد
۱۸۲۷۲	۲۵۵۷	۱۶۵/۴۲	۱۵۷۱۵	۹۵	۱۷۹۹۳	گلستان
۹۱۰۸۵	۲۱۹۹۰	۱۶۱/۸۱	۶۹۰۹۵	۴۲۷	۸۴۱۵۲	گیلان
۹۵۷۶۵	۲۶۴۵۶	۱۵۵/۴۰	۶۹۳۰۹	۴۴۶	۵۶۱۷۳	لرستان
۱۰۲۱۸۸	۲۰۸۳۵	۱۶۱/۱۰	۸۱۳۵۳	۵۰۵	۷۲۰۴۶	مازندران
۷۸۶۴۶	۶۴۴۱	۱۷۹/۱۷	۷۲۲۰۵	۴۰۳	۲۷۸۵۸	مرکزی
۴۹۹۷	۸۴۶	۱۳۸/۳۷	۴۱۵۱	۳۰	۱۸۸۳۳	هرمزگان
۱۰۹۰۷۳	۱۵۲۸۸	۲۰۳/۸۸	۹۳۷۸۵	۴۶۰	۳۶۹۰۵	همدان
۱۳۰۴۲	۳۵۶۴	۱۹۳/۴۳	۹۴۷۸	۴۹	۱۰۱۷۶	یزد

۱۲۰- تعداد کل کشتار، تعداد، وزن و میانگین وزن لاشه‌های ضبطی، وزن اعضای ضبط شده و وزن کل لاشه اعضای ضبط شده (رأس- کیلوگرم)

گاومیش و بچه گاومیش: ۱۳۹۰

وزن کل لاشه و اعضای ضبط شده	وزن اعضای ضبط شده	لاشه‌های ضبطی			تعداد کل کشتار (لاشه قابل مصرف + لاشه ضبطی کلی)	استان
		میانگین وزن یک لاشه	وزن	تعداد		
۲۰۶۵۵	۵۲۶۵	۱۹۴/۸۱	۱۵۳۹۰	۷۹	۲۵۹۲۲	کل کشور
۶۴۸۱	۳۱۰۰	۱۹۸/۸۸	۳۳۸۱	۱۷	۵۴۸۳	آذربایجان شرقی
۱۰۸۷	۶۲۷	۲۳۰	۴۶۰	۲	۴۰۱۸	آذربایجان غربی
۱۰۹۴	۴۶۴	۲۱۰	۶۳۰	۳	۳۲۷۳	اردبیل
۱۵	۱۵	.	.	.	۱۰۰	اصفهان
.	البرز
.	ایلام
.	۷	بوشهر
.	۱۲	تهران
.	چهارمحال و بختیاری
.	خراسان جنوبی
.	۱۳	خراسان رضوی
.	۱۱	خراسان شمالی
۱۰۹۱۸	۲۰۹	۱۹۱/۲۳	۱۰۷۰۹	۵۶	۱۲۰۱۳	خوزستان
.	زنجان
.	سمنان
.	سیستان و بلوچستان
۲۴۸	۲۸	۲۱۰	۲۱۰	۱	۶۱	فارس
.	قزوین
.	قم
.	کردستان
.	کرمان
.	کرمانشاه
.	کهگیلویه و بویراحمد
.	۲	گلستان
۸۱۲	۸۱۲	.	.	.	۹۰۰	گیلان
.	۲۷	لرستان
.	۲	مازندران
.	مرکزی
.	هرمزگان
.	همدان
.	یزد

۱۲۱- تعداد کل کشتار، تعداد، وزن و میانگین وزن لاشه‌های ضبیطی، وزن اعضای ضبیط شده و وزن کل لاشه اعضای ضبیط شده شتر و بچه شتر: ۱۳۹۰ (نفر- کیلوگرم)

وزن کل لاشه و اعضای ضبیط شده	وزن اعضای ضبیط شده	لاشه‌های ضبیطی			تعداد کل کشتار (لاشه قابل مصرف + لاشه ضبیطی کلی)	استان
		میانگین وزن یک لاشه	وزن	تعداد		
۲۱۸۲۴	۷۴۴۹	۱۷۲/۱۹	۱۴۳۷۵	۱۳	۲۶۷۳۷	کل کشور
۲۶۰	۰	۲۶۰	۲۶۰	۱	۴۶	آذربایجان شرقی
۰	۰	۰	۰	۰	۰	آذربایجان غربی
۰	۰	۰	۰	۰	۰	اردبیل
۴۲۰۲	۲۵۰۲	۲۸۳/۳۳	۱۷۰۰	۶	۷۶۰۴	اصفهان
۰	۰	۰	۰	۰	۰	البرز
۰	۰	۰	۰	۰	۰	ایلام
۲	۲	۰	۰	۰	۸	بوشهر
۱۴۰	۱۴۰	۰	۰	۰	۱۷۷۴	تهران
۰	۰	۰	۰	۰	۵۹	چهارمحال و بختیاری
۳۴۰	۰	۱۷۰	۳۴۰	۲	۷۸۰	خراسان جنوبی
۲۱۳۸	۵۴۸	۱۹۸/۷۵	۱۵۹۰	۸	۴۰۹۸	خراسان رضوی
۶۹۶	۹۶	۳۰۰	۶۰۰	۲	۵۶	خراسان شمالی
۱۲۴۵	۱۵	۱۷۵/۷۱	۱۲۳۰	۷	۳۱۷	خوزستان
۰	۰	۰	۰	۰	۰	زنجان
۱۲۹۸	۰	۱۴۴/۲۲	۱۲۹۸	۹	۱۱۴۶	سمنان
۰	۰	۰	۰	۰	۷۵	سیستان و بلوچستان
۳۰۸	۳۰۸	۰	۰	۰	۹۹۵	فارس
۰	۰	۰	۰	۰	۲۶	قزوین
۸۴۶۵	۲۰۱۵	۱۵۰	۶۴۵۰	۴۳	۴۸۸	قم
۰	۰	۰	۰	۰	۰	کردستان
۸۵۵	۳۲۵	۱۷۶/۶۷	۵۳۰	۳	۲۶۲۷	کرمان
۰	۰	۰	۰	۰	۰	کرمانشاه
۰	۰	۰	۰	۰	۱	کهگیلویه و بویراحمد
۰	۰	۰	۰	۰	۳۵۳	گلستان
۰	۰	۰	۰	۰	۰	گیلان
۰	۰	۰	۰	۰	۰	لرستان
۰	۰	۰	۰	۰	۰	مازندران
۰	۰	۰	۰	۰	۰	مرکزی
۲۰۸	۸	۲۰۰	۲۰۰	۱	۲۱۵	هرمزگان
۰	۰	۰	۰	۰	۰	همدان
۱۶۶۷	۱۴۹۰	۱۷۷	۱۷۷	۱	۶۰۶۹	یزد