

ریاست جمهوری
معاونت برنامه‌ریزی و نظارت راهبردی
مرکز آمار ایران

آمار کشتار دام کشتارگاه‌های کشور ۱۳۹۱

مرکز آمار ایران



□ نشانه‌های نشریات مرکز آمار ایران

- آمار گردآوری نشده است.
- ۰۰۰ آمار در دسترس نیست.
- × ذاتاً یا عملاً وجود ندارد.
- ×× جمع و محاسبه غیر ممکن یا بی‌معنی است.
- || رقم کمتر از نصف واحد است.
- | رقم (نسبت) ناچیز و قابل صرف‌نظر کردن است.
- * رقم غیر قطعی است.
- ** رقم جنبه تخمینی دارد.
- ⊙ به دلیل حفظ محرمانگی، رقم قابل انتشار نیست.

اختلاف در سرجمع‌ها به علت سراسر کردن ارقام است. محاسبه نسبت‌ها و شاخص‌ها قبل از سراسر کردن ارقام صورت گرفته است.

مرکز آمار ایران

پیشگفتار

جمع‌آوری و انتشار آمار کشتار دام کشتارگاه‌های کشور یکی از فعالیت‌های جاری مرکز آمار ایران است که از سال ۱۳۴۷ تا کنون ادامه دارد. اطلاعات آماری که از این طریق در اختیار برنامه‌ریزان، مسئولان اجرایی و محققان کشور قرار می‌گیرد هرگاه با سایر اطلاعات موجود در زمینه توزیع جغرافیایی جمعیت کشور، واردات و صادرات و کشتار غیر رسمی تلفیق شود، از دیدگاه‌های زیر می‌تواند مورد استفاده قرار گیرد:

- ۱- محاسبه عرضه سرانه گوشت قرمز به‌عنوان یکی از شاخص‌های وضعیت اجتماعی و اقتصادی.
- ۲- تخمین برخی از اقلام آماری مرتبط با کشتار دام از قبیل: پوست، روده، کله، پاچه و اندرونه.
- ۳- تغییرات میانگین وزن لاشه به‌عنوان شاخصی برای شناخت وضع مراتع کشور.
- ۴- برنامه‌ریزی برای واردات احتمالی گوشت و توزیع صحیح آن در کشور.

از ویژگی‌های مهم آمار کشتار دام کشتارگاه‌های کشور، استمرار و سرعت انجام مراحل جمع‌آوری و استخراج آن است که در نتیجه می‌توان اطلاعات حاصل را خیلی سریع و در فاصله‌های زمانی کوتاه برای برنامه‌ریزی مورد استفاده قرار داد. همکاری صمیمانه شبکه‌های دامپزشکی، کشتارگاه‌های سراسر کشور و معاونت برنامه‌ریزی استانداری‌ها در اجرای این طرح، موجب تشکر است. از تمامی صاحب‌نظران و محققان کشور انتظار دارد با ارائه پیشنهادهای و انتقادهای خود، مشوق و راه‌گشای ما برای مفیدتر و کامل‌تر شدن این نشریه باشند.

مرکز آمار ایران

فهرست مندرجات

صفحه	عنوان
۱۱	مقدمه
۱۲	تعداد کشتارگاه‌هایی که آمار کشتار دام خود را ارسال داشته‌اند بر حسب استان: ۱۳۹۱
۱۳	نگاهی اجمالی به روند تغییرات آمار کشتار دام کشتارگاه‌های کشور (۱۳۸۲-۱۳۹۱)
۱۴	الف- تعداد لاشه قابل مصرف انواع دام ذبح شده در کشتارگاه‌های کشور: ۱۳۸۲-۹۱
۱۴	ب- شاخص تغییرات تعداد لاشه قابل مصرف انواع دام ذبح شده در کشتارگاه‌های کشور: ۱۳۸۳-۹۱
۱۵	پ- وزن لاشه قابل مصرف انواع دام ذبح شده در کشتارگاه‌های کشور: ۱۳۸۲-۹۱
۱۵	ت- شاخص تغییرات وزن لاشه قابل مصرف انواع دام ذبح شده در کشتارگاه‌های کشور: ۱۳۸۳-۹۱
۱۶	نمودارها

جدول‌های آماری

۲۳	۱- تعداد انواع دام کشتار شده در کشتارگاه‌های کشور بر حسب فصل و ماه: ۱۳۹۱
۲۴	۲- وزن انواع دام کشتار شده در کشتارگاه‌های کشور بر حسب فصل و ماه: ۱۳۹۱
۲۵	۳- میانگین وزن لاشه یک رأس از انواع دام کشتار شده در کشتارگاه‌های کشور بر حسب فصل و ماه: ۱۳۹۱
۲۶	۴- تعداد و وزن گوسفند و بره کشتار شده در کشتارگاه‌ها بر حسب استان: ۱۳۹۱
۲۷	۵- تعداد و وزن بز و بزغاله کشتار شده در کشتارگاه‌ها بر حسب استان: ۱۳۹۱
۲۸	۶- تعداد و وزن گاو و گوساله کشتار شده در کشتارگاه‌ها بر حسب استان: ۱۳۹۱
۲۹	۷- تعداد و وزن گاومیش و بچه گاومیش کشتار شده در کشتارگاه‌ها بر حسب استان: ۱۳۹۱
۳۰	۸- تعداد و وزن شتر و بچه شتر کشتار شده در کشتارگاه‌ها بر حسب استان: ۱۳۹۱
۳۱	۹- تعداد گوسفند و بره کشتار شده در کشتارگاه‌ها بر حسب فصل و استان: ۱۳۹۱
۳۲	۱۰- تعداد بز و بزغاله کشتار شده در کشتارگاه‌ها بر حسب فصل و استان: ۱۳۹۱
۳۳	۱۱- تعداد گاو و گوساله کشتار شده در کشتارگاه‌ها بر حسب فصل و استان: ۱۳۹۱
۳۴	۱۲- تعداد گاومیش و بچه گاومیش کشتار شده در کشتارگاه‌ها بر حسب فصل و استان: ۱۳۹۱
۳۵	۱۳- تعداد شتر و بچه شتر کشتار شده در کشتارگاه‌ها بر حسب فصل و استان: ۱۳۹۱
۳۶	۱۴- وزن گوسفند و بره کشتار شده در کشتارگاه‌ها بر حسب فصل و استان: ۱۳۹۱
۳۷	۱۵- وزن بز و بزغاله کشتار شده در کشتارگاه‌ها بر حسب فصل و استان: ۱۳۹۱
۳۸	۱۶- وزن گاو و گوساله کشتار شده در کشتارگاه‌ها بر حسب فصل و استان: ۱۳۹۱
۳۹	۱۷- وزن گاومیش و بچه گاومیش کشتار شده در کشتارگاه‌ها بر حسب فصل و استان: ۱۳۹۱
۴۰	۱۸- وزن شتر و بچه شتر کشتار شده در کشتارگاه‌ها بر حسب فصل و استان: ۱۳۹۱
۴۱	۱۹- میانگین وزن لاشه یک رأس گوسفند و بره کشتار شده در کشتارگاه‌ها بر حسب فصل و استان: ۱۳۹۱
۴۲	۲۰- میانگین وزن لاشه یک رأس بز و بزغاله کشتار شده در کشتارگاه‌ها بر حسب فصل و استان: ۱۳۹۱
۴۳	۲۱- میانگین وزن لاشه یک رأس گاو و گوساله کشتار شده در کشتارگاه‌ها بر حسب فصل و استان: ۱۳۹۱
۴۴	۲۲- میانگین وزن لاشه یک رأس گاومیش و بچه گاومیش کشتار شده در کشتارگاه‌ها بر حسب فصل و استان: ۱۳۹۱
۴۵	۲۳- میانگین وزن لاشه یک نفر شتر و بچه شتر کشتار شده در کشتارگاه‌ها بر حسب فصل و استان: ۱۳۹۱

۲۴- تعداد انواع دام کشتار شده در هریک از کشتارگاه‌های استان آذربایجان شرقی: ۱۳۹۱	۴۶
۲۵- تعداد انواع دام کشتار شده در هریک از کشتارگاه‌های استان آذربایجان غربی: ۱۳۹۱	۴۷
۲۶- تعداد انواع دام کشتار شده در هریک از کشتارگاه‌های استان اردبیل: ۱۳۹۱	۴۸
۲۷- تعداد انواع دام کشتار شده در هریک از کشتارگاه‌های استان اصفهان: ۱۳۹۱	۴۹
۲۸- تعداد انواع دام کشتار شده در هریک از کشتارگاه‌های استان البرز: ۱۳۹۱	۵۱
۲۹- تعداد انواع دام کشتار شده در هریک از کشتارگاه‌های استان ایلام: ۱۳۹۱	۵۱
۳۰- تعداد انواع دام کشتار شده در هریک از کشتارگاه‌های استان بوشهر: ۱۳۹۱	۵۲
۳۱- تعداد انواع دام کشتار شده در هریک از کشتارگاه‌های استان تهران: ۱۳۹۱	۵۳
۳۲- تعداد انواع دام کشتار شده در هریک از کشتارگاه‌های استان چهارمحال و بختیاری: ۱۳۹۱	۵۴
۳۳- تعداد انواع دام کشتار شده در هریک از کشتارگاه‌های استان خراسان جنوبی: ۱۳۹۱	۵۵
۳۴- تعداد انواع دام کشتار شده در هریک از کشتارگاه‌های استان خراسان رضوی: ۱۳۹۱	۵۶
۳۵- تعداد انواع دام کشتار شده در هریک از کشتارگاه‌های استان خراسان شمالی: ۱۳۹۱	۵۸
۳۶- تعداد انواع دام کشتار شده در هریک از کشتارگاه‌های استان خوزستان: ۱۳۹۱	۵۹
۳۷- تعداد انواع دام کشتار شده در هریک از کشتارگاه‌های استان زنجان: ۱۳۹۱	۶۱
۳۸- تعداد انواع دام کشتار شده در هریک از کشتارگاه‌های استان سمنان: ۱۳۹۱	۶۲
۳۹- تعداد انواع دام کشتار شده در هریک از کشتارگاه‌های استان سیستان و بلوچستان: ۱۳۹۱	۶۳
۴۰- تعداد انواع دام کشتار شده در هریک از کشتارگاه‌های استان فارس: ۱۳۹۱	۶۴
۴۱- تعداد انواع دام کشتار شده در هریک از کشتارگاه‌های استان قزوین: ۱۳۹۱	۶۶
۴۲- تعداد انواع دام کشتار شده در هریک از کشتارگاه‌های استان قم: ۱۳۹۱	۶۶
۴۳- تعداد انواع دام کشتار شده در هریک از کشتارگاه‌های استان کردستان: ۱۳۹۱	۶۷
۴۴- تعداد انواع دام کشتار شده در هریک از کشتارگاه‌های استان کرمان: ۱۳۹۱	۶۸
۴۵- تعداد انواع دام کشتار شده در هریک از کشتارگاه‌های استان کرمانشاه: ۱۳۹۱	۶۹
۴۶- تعداد انواع دام کشتار شده در هریک از کشتارگاه‌های استان کهگیلویه و بویراحمد: ۱۳۹۱	۷۰
۴۷- تعداد انواع دام کشتار شده در هریک از کشتارگاه‌های استان گلستان: ۱۳۹۱	۷۱
۴۸- تعداد انواع دام کشتار شده در هریک از کشتارگاه‌های استان گیلان: ۱۳۹۱	۷۲
۴۹- تعداد انواع دام کشتار شده در هریک از کشتارگاه‌های استان لرستان: ۱۳۹۱	۷۳
۵۰- تعداد انواع دام کشتار شده در هریک از کشتارگاه‌های استان مازندران: ۱۳۹۱	۷۴
۵۱- تعداد انواع دام کشتار شده در هریک از کشتارگاه‌های استان مرکزی: ۱۳۹۱	۷۵
۵۲- تعداد انواع دام کشتار شده در هریک از کشتارگاه‌های استان هرمزگان: ۱۳۹۱	۷۶
۵۳- تعداد انواع دام کشتار شده در هریک از کشتارگاه‌های استان همدان: ۱۳۹۱	۷۶
۵۴- تعداد انواع دام کشتار شده در هریک از کشتارگاه‌های استان یزد: ۱۳۹۱	۷۷
۵۵- وزن لاشه انواع دام کشتار شده در هریک از کشتارگاه‌های استان آذربایجان شرقی: ۱۳۹۱	۷۸
۵۶- وزن لاشه انواع دام کشتار شده در هریک از کشتارگاه‌های استان آذربایجان غربی: ۱۳۹۱	۷۹
۵۷- وزن لاشه انواع دام کشتار شده در هریک از کشتارگاه‌های استان اردبیل: ۱۳۹۱	۸۰
۵۸- وزن لاشه انواع دام کشتار شده در هریک از کشتارگاه‌های استان اصفهان: ۱۳۹۱	۸۱
۵۹- وزن لاشه انواع دام کشتار شده در هریک از کشتارگاه‌های استان البرز: ۱۳۹۱	۸۳
۶۰- وزن لاشه انواع دام کشتار شده در هریک از کشتارگاه‌های استان ایلام: ۱۳۹۱	۸۳
۶۱- وزن لاشه انواع دام کشتار شده در هریک از کشتارگاه‌های استان بوشهر: ۱۳۹۱	۸۴

- ۶۲- وزن لاشه انواع دام کشتار شده در هریک از کشتارگاه‌های استان تهران: ۱۳۹۱ ۸۵
- ۶۳- وزن لاشه انواع دام کشتار شده در هریک از کشتارگاه‌های استان چهارمحال و بختیاری: ۱۳۹۱ ۸۶
- ۶۴- وزن لاشه انواع دام کشتار شده در هریک از کشتارگاه‌های استان خراسان جنوبی: ۱۳۹۱ ۸۷
- ۶۵- وزن لاشه انواع دام کشتار شده در هریک از کشتارگاه‌های استان خراسان رضوی: ۱۳۹۱ ۸۸
- ۶۶- وزن لاشه انواع دام کشتار شده در هریک از کشتارگاه‌های استان خراسان شمالی: ۱۳۹۱ ۹۰
- ۶۷- وزن لاشه انواع دام کشتار شده در هریک از کشتارگاه‌های استان خوزستان: ۱۳۹۱ ۹۱
- ۶۸- وزن لاشه انواع دام کشتار شده در هریک از کشتارگاه‌های استان زنجان: ۱۳۹۱ ۹۳
- ۶۹- وزن لاشه انواع دام کشتار شده در هریک از کشتارگاه‌های استان سمنان: ۱۳۹۱ ۹۴
- ۷۰- وزن لاشه انواع دام کشتار شده در هریک از کشتارگاه‌های استان سیستان و بلوچستان: ۱۳۹۱ ۹۵
- ۷۱- وزن لاشه انواع دام کشتار شده در هریک از کشتارگاه‌های استان فارس: ۱۳۹۱ ۹۶
- ۷۲- وزن لاشه انواع دام کشتار شده در هریک از کشتارگاه‌های استان قزوین: ۱۳۹۱ ۹۸
- ۷۳- وزن لاشه انواع دام کشتار شده در هریک از کشتارگاه‌های استان قم: ۱۳۹۱ ۹۸
- ۷۴- وزن لاشه انواع دام کشتار شده در هریک از کشتارگاه‌های استان کردستان: ۱۳۹۱ ۹۹
- ۷۵- وزن لاشه انواع دام کشتار شده در هریک از کشتارگاه‌های استان کرمان: ۱۳۹۱ ۱۰۰
- ۷۶- وزن لاشه انواع دام کشتار شده در هریک از کشتارگاه‌های استان کرمانشاه: ۱۳۹۱ ۱۰۱
- ۷۷- وزن لاشه انواع دام کشتار شده در هریک از کشتارگاه‌های استان کهگیلویه و بویراحمد: ۱۳۹۱ ۱۰۲
- ۷۸- وزن لاشه انواع دام کشتار شده در هریک از کشتارگاه‌های استان گلستان: ۱۳۹۱ ۱۰۳
- ۷۹- وزن لاشه انواع دام کشتار شده در هریک از کشتارگاه‌های استان گیلان: ۱۳۹۱ ۱۰۴
- ۸۰- وزن لاشه انواع دام کشتار شده در هریک از کشتارگاه‌های استان لرستان: ۱۳۹۱ ۱۰۵
- ۸۱- وزن لاشه انواع دام کشتار شده در هریک از کشتارگاه‌های استان مازندران: ۱۳۹۱ ۱۰۶
- ۸۲- وزن لاشه انواع دام کشتار شده در هریک از کشتارگاه‌های استان مرکزی: ۱۳۹۱ ۱۰۷
- ۸۳- وزن لاشه انواع دام کشتار شده در هریک از کشتارگاه‌های استان هرمزگان: ۱۳۹۱ ۱۰۸
- ۸۴- وزن لاشه انواع دام کشتار شده در هریک از کشتارگاه‌های استان همدان: ۱۳۹۱ ۱۰۸
- ۸۵- وزن لاشه انواع دام کشتار شده در هریک از کشتارگاه‌های استان یزد: ۱۳۹۱ ۱۰۹
- ۸۶- میانگین وزن لاشه یک رأس از انواع دام کشتار شده در هریک از کشتارگاه‌های استان آذربایجان شرقی: ۱۳۹۱ ۱۱۰
- ۸۷- میانگین وزن لاشه یک رأس از انواع دام کشتار شده در هریک از کشتارگاه‌های استان آذربایجان غربی: ۱۳۹۱ ۱۱۱
- ۸۸- میانگین وزن لاشه یک رأس از انواع دام کشتار شده در هریک از کشتارگاه‌های استان اردبیل: ۱۳۹۱ ۱۱۲
- ۸۹- میانگین وزن لاشه یک رأس از انواع دام کشتار شده در هریک از کشتارگاه‌های استان اصفهان: ۱۳۹۱ ۱۱۳
- ۹۰- میانگین وزن لاشه یک رأس از انواع دام کشتار شده در هریک از کشتارگاه‌های استان البرز: ۱۳۹۱ ۱۱۵
- ۹۱- میانگین وزن لاشه یک رأس از انواع دام کشتار شده در هریک از کشتارگاه‌های استان ایلام: ۱۳۹۱ ۱۱۵
- ۹۲- میانگین وزن لاشه یک رأس از انواع دام کشتار شده در هریک از کشتارگاه‌های استان بوشهر: ۱۳۹۱ ۱۱۶
- ۹۳- میانگین وزن لاشه یک رأس از انواع دام کشتار شده در هریک از کشتارگاه‌های استان تهران: ۱۳۹۱ ۱۱۷
- ۹۴- میانگین وزن لاشه یک رأس از انواع دام کشتار شده در هریک از کشتارگاه‌های استان چهارمحال و بختیاری: ۱۳۹۱ ۱۱۸
- ۹۵- میانگین وزن لاشه یک رأس از انواع دام کشتار شده در هریک از کشتارگاه‌های استان خراسان جنوبی: ۱۳۹۱ ۱۱۹
- ۹۶- میانگین وزن لاشه یک رأس از انواع دام کشتار شده در هریک از کشتارگاه‌های استان خراسان رضوی: ۱۳۹۱ ۱۲۰
- ۹۷- میانگین وزن لاشه یک رأس از انواع دام کشتار شده در هریک از کشتارگاه‌های استان خراسان شمالی: ۱۳۹۱ ۱۲۲
- ۹۸- میانگین وزن لاشه یک رأس از انواع دام کشتار شده در هریک از کشتارگاه‌های استان خوزستان: ۱۳۹۱ ۱۲۳
- ۹۹- میانگین وزن لاشه یک رأس از انواع دام کشتار شده در هریک از کشتارگاه‌های استان زنجان: ۱۳۹۱ ۱۲۵

- ۱۰۰- میانگین وزن لاشه یک رأس از انواع دام کشتار شده در هریک از کشتارگاه‌های استان سمنان: ۱۳۹۱ ۱۲۶
- ۱۰۱- میانگین وزن لاشه یک رأس از انواع دام کشتار شده در هریک از کشتارگاه‌های استان سیستان و بلوچستان: ۱۳۹۱ ۱۲۷
- ۱۰۲- میانگین وزن لاشه یک رأس از انواع دام کشتار شده در هریک از کشتارگاه‌های استان فارس: ۱۳۹۱ ۱۲۸
- ۱۰۳- میانگین وزن لاشه یک رأس از انواع دام کشتار شده در هریک از کشتارگاه‌های استان قزوین: ۱۳۹۱ ۱۳۰
- ۱۰۴- میانگین وزن لاشه یک رأس از انواع دام کشتار شده در هریک از کشتارگاه‌های استان قم: ۱۳۹۱ ۱۳۰
- ۱۰۵- میانگین وزن لاشه یک رأس از انواع دام کشتار شده در هریک از کشتارگاه‌های استان کردستان: ۱۳۹۱ ۱۳۱
- ۱۰۶- میانگین وزن لاشه یک رأس از انواع دام کشتار شده در هریک از کشتارگاه‌های استان کرمان: ۱۳۹۱ ۱۳۲
- ۱۰۷- میانگین وزن لاشه یک رأس از انواع دام کشتار شده در هریک از کشتارگاه‌های استان کرمانشاه: ۱۳۹۱ ۱۳۳
- ۱۰۸- میانگین وزن لاشه یک رأس از انواع دام کشتار شده در هریک از کشتارگاه‌های استان کهگیلویه و بویراحمد: ۱۳۹۱ ۱۳۴
- ۱۰۹- میانگین وزن لاشه یک رأس از انواع دام کشتار شده در هریک از کشتارگاه‌های استان گلستان: ۱۳۹۱ ۱۳۵
- ۱۱۰- میانگین وزن لاشه یک رأس از انواع دام کشتار شده در هریک از کشتارگاه‌های استان گیلان: ۱۳۹۱ ۱۳۶
- ۱۱۱- میانگین وزن لاشه یک رأس از انواع دام کشتار شده در هریک از کشتارگاه‌های استان لرستان: ۱۳۹۱ ۱۳۷
- ۱۱۲- میانگین وزن لاشه یک رأس از انواع دام کشتار شده در هریک از کشتارگاه‌های استان مازندران: ۱۳۹۱ ۱۳۸
- ۱۱۳- میانگین وزن لاشه یک رأس از انواع دام کشتار شده در هریک از کشتارگاه‌های استان مرکزی: ۱۳۹۱ ۱۳۹
- ۱۱۴- میانگین وزن لاشه یک رأس از انواع دام کشتار شده در هریک از کشتارگاه‌های استان هرمزگان: ۱۳۹۱ ۱۴۰
- ۱۱۵- میانگین وزن لاشه یک رأس از انواع دام کشتار شده در هریک از کشتارگاه‌های استان همدان: ۱۳۹۱ ۱۴۰
- ۱۱۶- میانگین وزن لاشه یک رأس از انواع دام کشتار شده در هریک از کشتارگاه‌های استان یزد: ۱۳۹۱ ۱۴۱
- ۱۱۷- تعداد کل کشتار، تعداد، وزن و میانگین وزن لاشه‌های ضبطی، وزن اعضای ضبط شده و وزن کل لاشه اعضای ضبط شده
گوسفند و بره: ۱۳۹۱ ۱۴۲
- ۱۱۸- تعداد کل کشتار، تعداد، وزن و میانگین وزن لاشه‌های ضبطی، وزن اعضای ضبط شده و وزن کل لاشه اعضای ضبط شده
بز و بزغاله: ۱۳۹۱ ۱۴۳
- ۱۱۹- تعداد کل کشتار، تعداد، وزن و میانگین وزن لاشه‌های ضبطی، وزن اعضای ضبط شده و وزن کل لاشه اعضای ضبط شده
گاو و گوساله: ۱۳۹۱ ۱۴۴
- ۱۲۰- تعداد کل کشتار، تعداد، وزن و میانگین وزن لاشه‌های ضبطی، وزن اعضای ضبط شده و وزن کل لاشه اعضای ضبط شده
گاو میش و بچه گاو میش: ۱۳۹۱ ۱۴۵
- ۱۲۱- تعداد کل کشتار، تعداد، وزن و میانگین وزن لاشه‌های ضبطی، وزن اعضای ضبط شده و وزن کل لاشه اعضای ضبط شده
شتر و بچه شتر: ۱۳۹۱ ۱۴۶

مقدمه

اولین نشریه آماری کشتار دام در ایران که به وسیله وزارت اقتصاد در خرداد ماه سال ۱۳۴۴ منتشر شد حاوی آمار کشتار دام سال‌های ۱۳۳۸ لغایت ۱۳۴۳ در شهرهایی بود که طبق سرشماری عمومی نفوس سال ۱۳۳۵ بیش از ۵۰۰۰ نفر جمعیت داشتند. از آن به بعد نیز تا سال ۱۳۴۶ گزارش‌های آمار کشتار دام توسط اداره کل آمار وزارتخانه مزبور تهیه می‌شد تا آن‌که از سال ۱۳۴۷ مرکز آمار ایران اجرای طرح آمار کشتار دام را به عهده گرفت. جمع‌آوری آمار مزبور تا سال ۱۳۷۵ هر ماه از طریق مکاتبه یا مراجعه مستقیم به شهرداری‌های کشور انجام می‌گرفت ولی از سال ۱۳۷۶ با توجه به اعلام آمادگی سازمان دامپزشکی برای همکاری، تمامی کشتارگاه‌های تحت پوشش شبکه‌های دامپزشکی مورد آمارگیری قرار گرفت. برای اجرای این طرح پرسشنامه‌ای همراه با دستورالعمل تکمیل آن، از طریق معاونت برنامه‌ریزی استانداری‌ها (سازمان مدیریت و برنامه‌ریزی سابق) برای تکمیل در اختیار مسئولان کشتارگاه‌ها قرار می‌گیرد. مسئولان کشتارگاه‌ها پرسشنامه هر ماه را با استفاده از آماری که به‌طور مرتب در دفتر ثبت می‌شود تکمیل و به معاونت برنامه‌ریزی استانداری‌ها (سازمان مدیریت و برنامه‌ریزی سابق) مسترد می‌دارند. سازمان مذکور پس از انجام بررسی و کنترل‌های لازم، پرسشنامه‌ها را داده‌آمایی می‌کند و در پایان هر فصل اطلاعات ثبت شده را برای بررسی نهایی، استخراج و انتشار به مرکز آمار ایران ارسال می‌دارد.

تعداد کشتارگاه‌های تحت پوشش طرح در سال ۱۳۹۱ در جدول صفحه ۱۲ به تفکیک استان درج شده است. در استفاده از آمارهای این نشریه لازم است به نکات زیر توجه شود:

- الف) این آمار، شامل اطلاعات مربوط به کشتار دام در مناطق روستایی خارج از پوشش شبکه دامپزشکی نمی‌شود.
- ب) آمار ارائه شده فاقد اطلاعات مربوط به ذبح غیر مجاز در شهرها است.
- پ) کشتارگاه‌های مجاز بخش خصوصی نیز در این آمارگیری منظور شده است.
- ت) آمار کشتار دام کشتارگاه‌های خصوصی هر استان تحت عنوان «سایر کشتارگاه‌ها» در آخرین سطر جدول‌های مربوط به استان آورده شده است.
- ث) واحد شتر در جدول‌های مربوط به تعداد «نفر» است.

تعداد کشتارگاه‌هایی که آمار کشتار دام خود را ارسال داشته‌اند بر حسب استان: ۱۳۹۱

تعداد کشتارگاه‌ها			استان
خصوصی	دولتی	کل	
۳۰	۳۶۹	۳۹۹	کل کشور
۰	۱۸	۱۸	آذربایجان شرقی
۰	۱۷	۱۷	آذربایجان غربی
۰	۱۲	۱۲	اردبیل
۷	۲۵	۳۲	اصفهان
۱	۱	۲	البرز
۰	۱۱	۱۱	ایلام
۰	۵	۵	بوشهر
۱۰	۴	۱۴	تهران
۰	۱۱	۱۱	چهارمحال و بختیاری
۰	۹	۹	خراسان جنوبی
۱	۳۰	۳۱	خراسان رضوی
۰	۸	۸	خراسان شمالی
۰	۲۷	۲۷	خوزستان
۱	۱۰	۱۱	زنجان
۰	۷	۷	سمنان
۵	۸	۱۳	سیستان و بلوچستان
۴	۳۲	۳۶	فارس
۱	۰	۱	قزوین
۰	۲	۲	قم
۰	۹	۹	کردستان
۰	۲۴	۲۴	کرمان
۰	۱۱	۱۱	کرمانشاه
۰	۷	۷	کهگیلویه و بویراحمد
۰	۱۳	۱۳	گلستان
۰	۷	۷	گیلان
۰	۱۰	۱۰	لرستان
۰	۱۱	۱۱	مازندران
۰	۱۳	۱۳	مرکزی
۰	۸	۸	هرمزگان
۰	۹	۹	همدان
۰	۱۰	۱۰	یزد

نگاهی اجمالی به روند تغییرات آمار کشتار دام کشتارگاه‌های کشور (۱۳۸۲-۱۳۹۱)

آمار مربوط به تعداد و وزن لاشه قابل مصرف انواع دام ذبح شده در کشتارگاه‌های کشور طی ده ساله اخیر نشان می‌دهد:

۱- کمترین تعداد لاشه قابل مصرف گوسفند و بره ذبح شده با ۴۸۸۴ هزار لاشه به وزن ۹۰ هزار تن مربوط به سال ۱۳۸۹ و بیشترین تعداد با ۱۰۰۳۸ هزار لاشه به وزن ۱۷۰ هزار تن مربوط به سال ۱۳۸۷ بوده است. این میزان در سال ۱۳۹۱ به ۶۸۲۸ هزار لاشه به وزن ۱۲۶ هزار تن رسیده است.

۲- کمترین تعداد لاشه قابل مصرف بز و بزغاله ذبح شده با ۱۷۴۹ هزار لاشه به وزن ۲۵ هزار تن مربوط به سال ۱۳۸۹ و بیشترین تعداد با ۲۹۱۴ هزار لاشه به وزن ۳۹ هزار تن مربوط به سال ۱۳۸۵ بوده است. این میزان در سال ۱۳۹۱ به ۲۱۲۹ هزار لاشه به وزن ۳۲ هزار تن رسیده است.

۳- کمترین تعداد لاشه قابل مصرف گاو و گوساله ذبح شده با ۱۲۳۵ هزار لاشه به وزن ۲۲۲ هزار تن مربوط به سال ۱۳۸۹ و بیشترین تعداد با ۱۵۷۸ هزار لاشه به وزن ۲۶۹ هزار تن مربوط به سال ۱۳۸۷ بوده است. این میزان در سال ۱۳۹۱ به ۱۳۷۸ هزار لاشه به وزن ۲۴۸ هزار تن رسیده است.

۴- کمترین تعداد لاشه قابل مصرف گاو میش و بچه گاو میش ذبح شده با ۲۰ هزار لاشه به وزن ۳ هزار تن مربوط به سال ۱۳۸۹ و بیشترین تعداد با ۵۴ هزار لاشه به وزن ۸ هزار تن مربوط به سال ۱۳۸۴ بوده است. این میزان در سال ۱۳۹۱ به ۳۲ هزار لاشه به وزن ۵ هزار تن رسیده است.

۵- کمترین تعداد لاشه قابل مصرف شتر و بچه شتر با ۲۰ هزار لاشه به وزن ۴ هزار تن مربوط به سال ۱۳۸۴ و بیشترین تعداد با ۴۶ هزار لاشه به وزن ۹ هزار تن مربوط به سال ۱۳۸۲ بوده است. این میزان در سال ۱۳۹۱ به ۲۶ هزار لاشه به وزن ۵ هزار تن رسیده است.

الف- تعداد لاشه قابل مصرف انواع دام ذبح شده در کشتارگاه‌های کشور: ۹۱-۱۳۸۲ (هزار لاشه)

سال	گوسفند و بره	بز و بزغاله	گاو و گوساله	گاو میش و بچه گاو میش	شتر و بچه شتر
۱۳۸۲	۶۷۳۱	۲۲۶۳	۱۲۷۹	۳۹	۴۶
۱۳۸۳	۷۶۳۷	۲۳۳۱	۱۳۲۳	۴۶	۲۶
۱۳۸۴	۸۵۹۰	۲۵۵۵	۱۵۱۱	۵۴	۲۰
۱۳۸۵	۹۸۷۰	۲۹۱۴	۱۵۱۸	۴۶	۲۷
۱۳۸۶	۹۴۱۲	۲۴۲۵	۱۳۰۶	۳۶	۳۰
۱۳۸۷	۱۰۰۳۸	۲۴۱۶	۱۵۷۸	۴۷	۳۴
۱۳۸۸	۶۴۴۶	۱۹۱۳	۱۴۴۲	۳۱	۴۵
۱۳۸۹	۴۸۸۴	۱۷۴۹	۱۲۳۵	۲۰	۲۹
۱۳۹۰	۵۶۷۳	۱۸۴۲	۱۳۸۲	۲۶	۲۷
۱۳۹۱	۶۸۲۸	۲۱۲۹	۱۳۷۸	۳۲	۲۶

ب- شاخص تغییرات تعداد لاشه قابل مصرف انواع دام ذبح شده در کشتارگاه‌های کشور: ۹۱-۱۳۸۳=۱۰۰

سال	گوسفند و بره	بز و بزغاله	گاو و گوساله	گاو میش و بچه گاو میش	شتر و بچه شتر
۱۳۸۳	۱۱۳	۱۰۳	۱۰۳	۱۱۸	۵۷
۱۳۸۴	۱۲۸	۱۱۳	۱۱۸	۱۳۸	۴۳
۱۳۸۵	۱۴۷	۱۲۹	۱۱۹	۱۱۸	۵۹
۱۳۸۶	۱۴۰	۱۰۷	۱۰۲	۹۲	۶۵
۱۳۸۷	۱۴۹	۱۰۷	۱۲۳	۱۲۱	۷۴
۱۳۸۸	۹۶	۸۵	۱۱۲	۷۹	۹۸
۱۳۸۹	۷۳	۷۷	۹۷	۵۱	۶۳
۱۳۹۰	۸۴	۸۱	۱۰۸	۶۷	۵۹
۱۳۹۱	۱۰۱	۹۴	۱۰۸	۸۲	۵۷

ب- وزن لاشه قابل مصرف انواع دام ذبح شده در کشتارگاه‌های کشور: ۹۱-۱۳۸۲ (هزار تن)

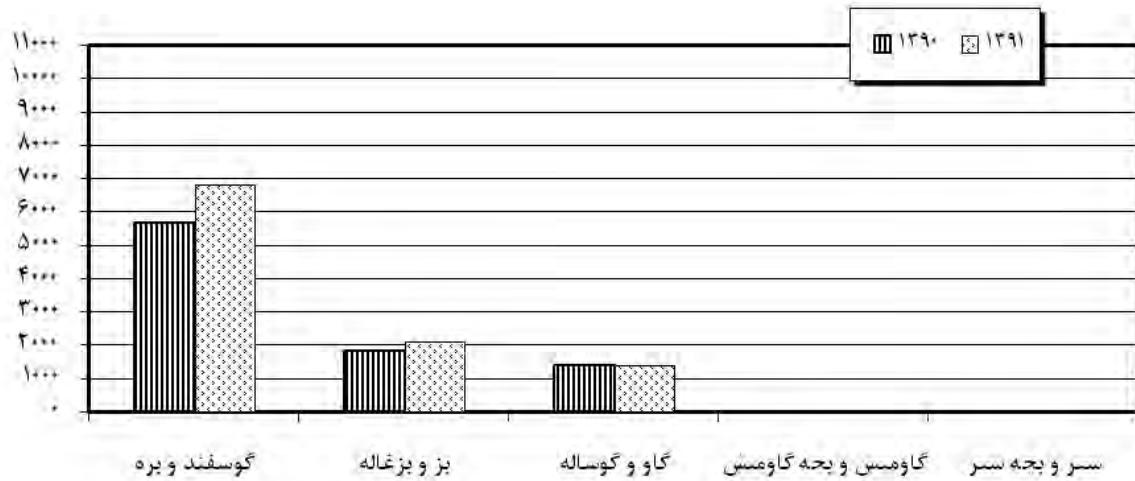
سال	جمع	گوسفند و بره	بز و بزغاله	گاو و گوساله	گاو میش و بچه گاو میش	شتر و بچه شتر
..... ۱۳۸۲	۳۵۷	۱۱۵	۲۹	۱۹۸	۶	۹
..... ۱۳۸۳	۳۸۱	۱۳۱	۳۱	۲۰۷	۷	۵
..... ۱۳۸۴	۴۳۰	۱۴۶	۳۵	۲۳۷	۸	۴
..... ۱۳۸۵	۴۶۳	۱۶۶	۳۹	۲۴۶	۷	۵
..... ۱۳۸۶	۴۲۹	۱۶۱	۳۴	۲۲۳	۶	۶
..... ۱۳۸۷	۴۸۷	۱۷۰	۳۳	۲۶۹	۸	۷
..... ۱۳۸۸	۴۰۳	۱۱۴	۲۷	۲۴۷	۵	۱۰
..... ۱۳۸۹	۳۴۷	۹۰	۲۵	۲۲۲	۳	۶
..... ۱۳۹۰	۳۹۱	۱۰۴	۲۷	۲۵۰	۴	۶
..... ۱۳۹۱	۴۱۶	۱۲۶	۳۲	۲۴۸	۵	۵

ت- شاخص تغییرات وزن لاشه قابل مصرف انواع دام ذبح شده در کشتارگاه‌های کشور: ۹۱-۱۳۸۳ ۱۳۸۲=۱۰۰

سال	جمع	گوسفند و بره	بز و بزغاله	گاو و گوساله	گاو میش و بچه گاو میش	شتر و بچه شتر
..... ۱۳۸۳	۱۰۷	۱۱۴	۱۰۷	۱۰۵	۱۱۷	۵۶
..... ۱۳۸۴	۱۲۰	۱۲۷	۱۲۱	۱۲۰	۱۳۳	۴۴
..... ۱۳۸۵	۱۳۰	۱۴۴	۱۳۴	۱۲۴	۱۱۷	۵۶
..... ۱۳۸۶	۱۲۰	۱۴۰	۱۱۷	۱۱۳	۱۰۰	۶۷
..... ۱۳۸۷	۱۳۶	۱۴۸	۱۱۴	۱۳۶	۱۳۳	۷۸
..... ۱۳۸۸	۱۱۳	۹۹	۹۳	۱۲۵	۸۳	۱۱۱
..... ۱۳۸۹	۹۷	۷۸	۸۶	۱۱۲	۵۰	۶۷
..... ۱۳۹۰	۱۱۰	۹۰	۹۳	۱۲۶	۶۷	۶۷
..... ۱۳۹۱	۱۱۷	۱۱۰	۱۰۹	۱۲۵	۸۴	۵۸

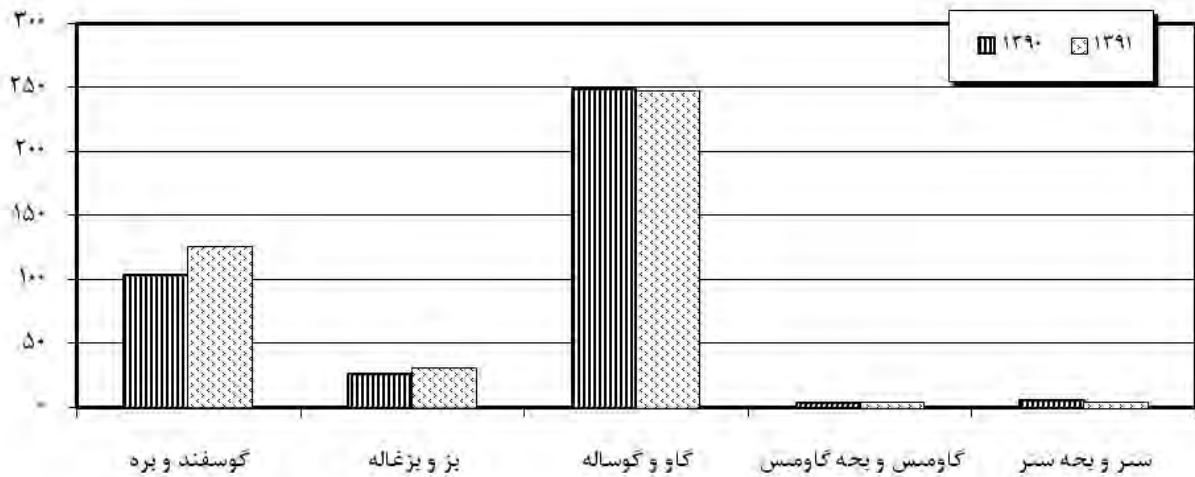
تعداد لاشه قابل مصرف انواع دام ذبح شده در کشتارگاه‌های کشور-۱۳۹۱

هزار لاشه

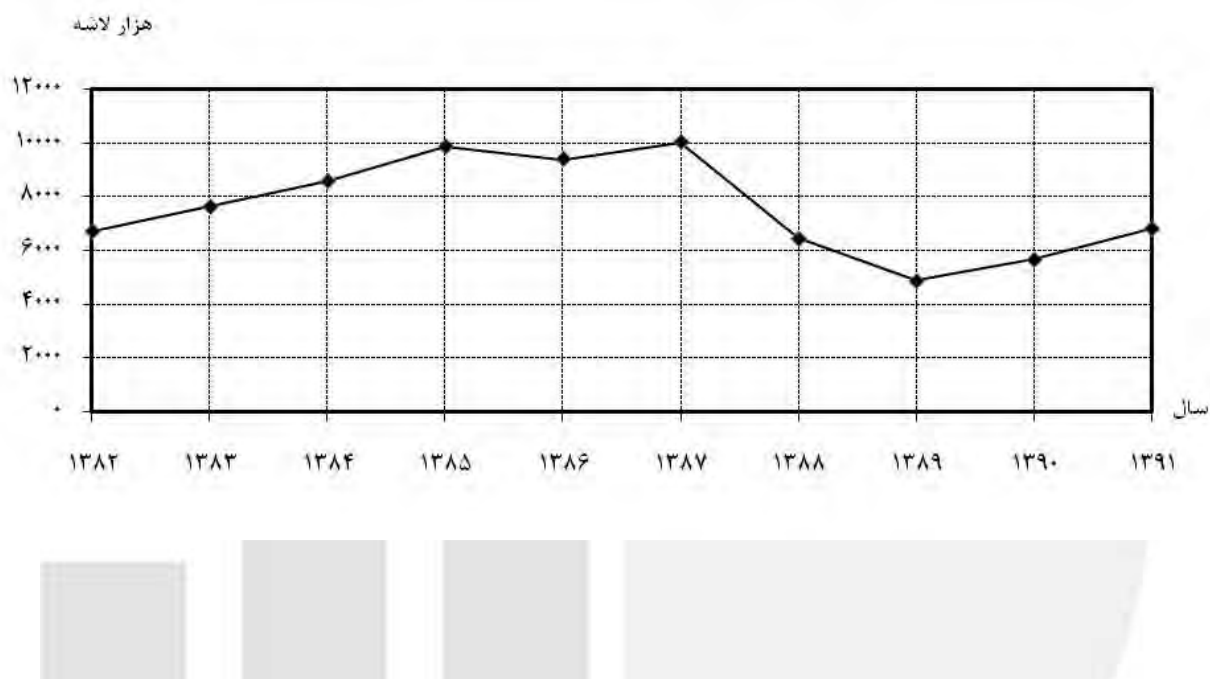


وزن لاشه قابل مصرف انواع دام ذبح شده در کشتارگاه‌های کشور-۱۳۹۱

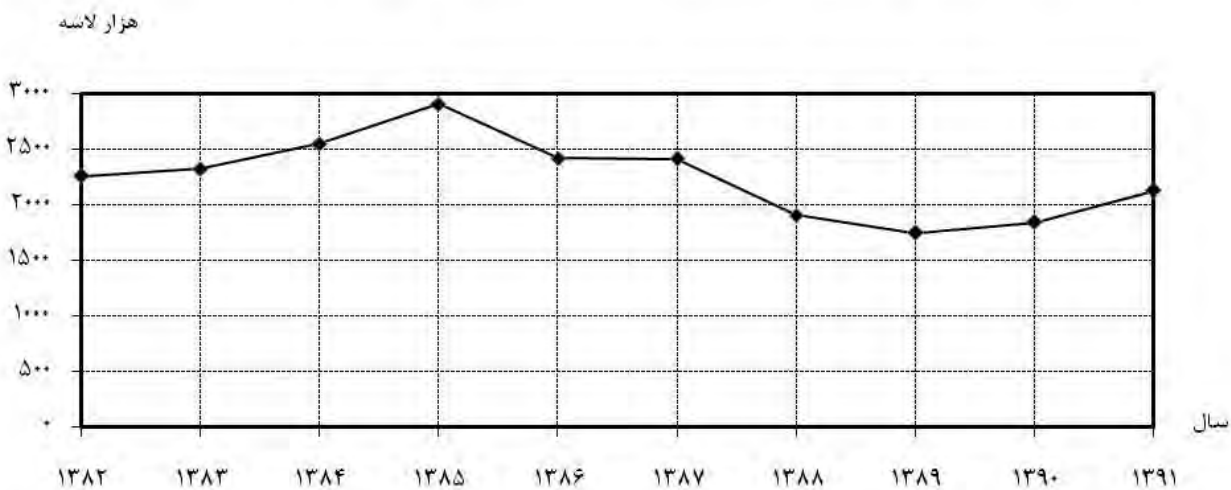
هزار تن



تعداد لاشه قابل مصرف گوسفند و بره ذبح شده در کشتارگاه‌های کشور: ۹۱-۱۳۸۲

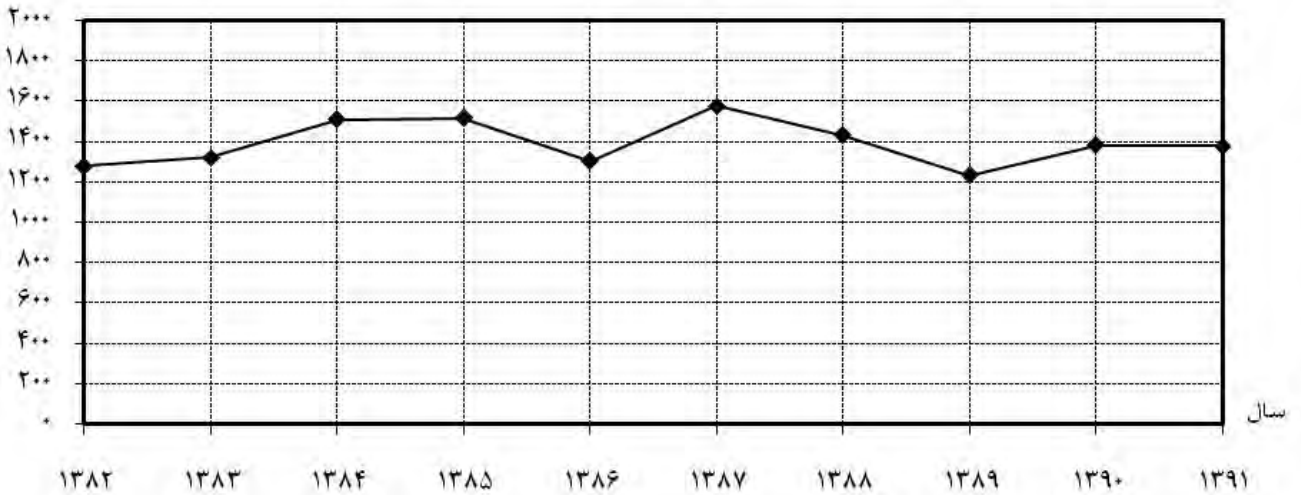


تعداد لاشه قابل مصرف بز و بزغاله ذبح شده در کشتارگاه‌های کشور: ۹۱-۱۳۸۲



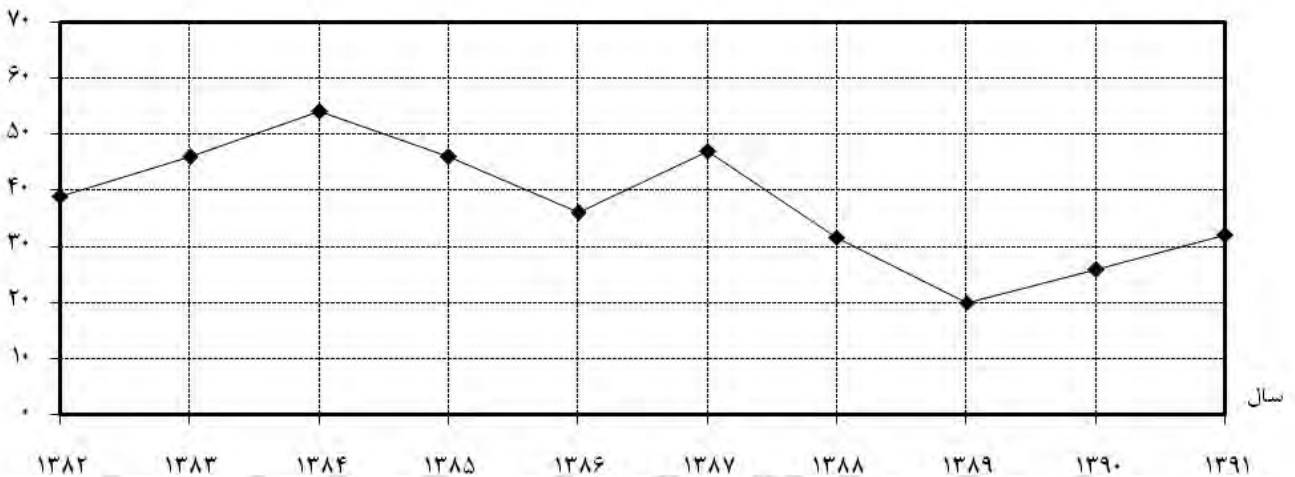
تعداد لاشه قابل مصرف گاو و گوساله ذبح شده در کشتارگاه‌های کشور: ۹۱-۱۳۸۲

هزار لاشه



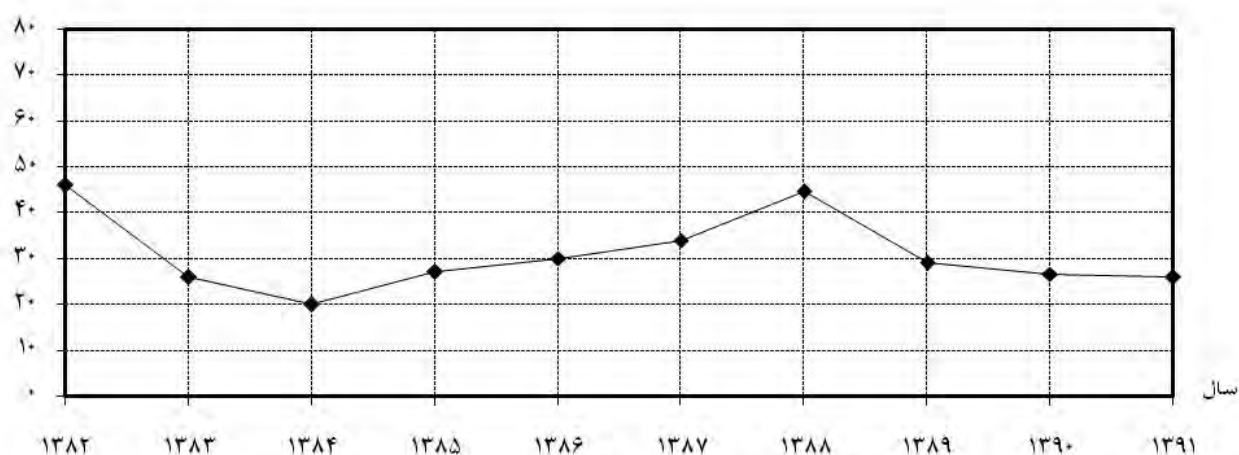
تعداد لاشه قابل مصرف گاومیش و بچه گاومیش ذبح شده در کشتارگاه‌های کشور: ۹۱-۱۳۸۲

هزار لاشه



تعداد لاشه قابل مصرف شتر و یچه شتر ذبح شده در کشتارگاه‌های کشور: (۹۱-۱۳۸۲)

هزار لاشه



مرکز آمار ایران



جدول‌های آماری

مرکز آمار ایران

۱- تعداد انواع دام کشتار شده در کشتارگاه‌های کشور بر حسب فصل و ماه: ۱۳۹۱ (رأس)

شرح	گوسفند و بره	بز و بزغاله	گاو و گوساله	گاو میش و بچه گاو میش	شتر و بچه شتر
کل سال.....	۶۸۲۷۹۱۰	۲۱۲۸۵۵۲	۱۳۷۷۸۲۴	۳۲۰۱۱	۲۶۰۶۷
بهار.....	۱۳۷۶۲۸۶	۴۰۵۰۴۶	۳۶۱۷۲۸	۸۱۹۶	۵۷۶۱
فروردین.....	۳۶۳۱۴۱	۱۰۴۶۸۸	۱۰۹۵۹۴	۲۴۹۲	۱۵۶۲
اردیبهشت.....	۴۶۴۸۱۴	۱۳۲۲۸۸	۱۲۲۶۹۰	۲۷۵۱	۱۹۲۷
خرداد.....	۵۴۸۳۳۱	۱۶۸۰۷۰	۱۲۹۴۴۴	۲۹۵۳	۲۲۷۲
تابستان.....	۱۹۹۷۰۳۸	۶۸۰۷۱۷	۴۲۳۲۶۶	۹۹۹۵	۸۸۳۶
تیر.....	۶۹۳۸۰۴	۲۲۰۴۱۶	۱۴۵۴۴۶	۳۳۶۲	۲۸۴۰
مرداد.....	۶۵۸۷۸۰	۲۴۳۲۸۳	۱۴۰۲۶۱	۳۳۷۸	۳۲۰۵
شهریور.....	۶۴۴۴۵۴	۲۱۷۰۱۸	۱۳۷۵۵۹	۳۲۵۵	۲۷۹۱
پاییز.....	۱۷۰۲۸۶۰	۵۹۱۵۳۲	۳۳۱۹۱۷	۸۲۱۴	۶۴۱۳
مهر.....	۶۴۲۱۰۱	۲۳۱۶۱۶	۱۲۸۹۷۱	۳۱۸۰	۲۸۳۶
آبان.....	۵۶۱۲۴۷	۱۹۵۹۱۹	۱۰۶۸۸۷	۲۸۳۷	۱۹۳۳
آذر.....	۴۹۹۵۱۲	۱۶۳۹۹۷	۹۶۰۵۹	۲۱۹۷	۱۶۴۴
زمستان.....	۱۷۵۱۷۲۶	۴۵۱۲۵۷	۲۶۰۹۱۳	۵۶۰۶	۵۰۵۷
دی.....	۵۲۱۱۲۹	۱۴۵۱۲۱	۹۰۳۳۲	۱۷۵۹	۱۷۰۲
بهمن.....	۵۳۰۲۱۴	۱۴۰۸۵۳	۷۸۹۰۵	۱۷۱۴	۱۵۳۷
اسفند.....	۷۰۰۳۸۳	۱۶۵۲۸۳	۹۱۶۷۶	۲۱۳۳	۱۸۱۸

۲- وزن انواع دام کشتار شده در کشتارگاه‌های کشور بر حسب فصل و ماه: ۱۳۹۱ (کیلوگرم)

شرح	گوسفند و بره	بز و بزغاله	گاو و گوساله	گاو میش و بچه گاو میش	شتر و بچه شتر
کل سال.....	۱۲۶۰۸۰۱۷۷	۳۱۵۰۱۵۲۶	۲۴۸۱۱۳۰۵۱	۵۰۵۸۸۵۲	۵۲۵۰۶۲۷
بهار.....	۲۴۵۳۳۴۵۹	۵۸۳۷۹۱۴	۶۴۹۸۱۴۴۴	۱۳۲۶۶۳۱	۱۱۸۱۳۳۲
فروردین.....	۶۵۸۸۸۲۷	۱۴۷۳۲۲۳	۱۹۶۱۴۰۵۱	۴۱۱۴۳۳	۳۱۰۴۴۱
اردیبهشت.....	۸۲۹۷۰۵۱	۱۹۲۳۳۷۶	۲۱۸۹۳۵۸۳	۴۴۳۷۳۳	۴۰۵۵۴۹
خرداد.....	۹۶۴۷۵۸۱	۲۴۴۱۳۱۵	۲۳۴۸۰۸۱۰	۴۷۱۴۶۵	۴۶۵۳۴۲
تابستان.....	۳۶۰۱۶۵۵۰	۱۰۰۲۲۴۸۸	۷۵۵۱۳۰۵۳	۱۵۸۳۱۲۵	۱۷۷۳۴۱۳
تیر.....	۱۲۱۶۸۱۶۲	۳۱۹۰۰۸۹	۲۶۰۸۵۱۵۹	۵۳۱۰۵۵	۵۷۸۶۴۹
مرداد.....	۱۱۸۶۱۸۶۹	۳۶۴۸۲۲۶	۲۵۰۹۵۷۸۵	۵۳۲۵۳۹	۶۳۵۳۰۷
شهریور.....	۱۱۹۸۶۵۱۹	۳۱۸۴۱۷۳	۲۴۳۳۲۱۰۹	۵۱۹۵۳۱	۵۵۹۴۵۷
پاییز.....	۳۲۳۳۵۱۸۹	۸۸۶۲۸۰۳	۵۹۳۴۲۶۸۲	۱۲۶۸۸۱۰	۱۲۷۹۷۷۱
مهر.....	۱۲۱۵۲۰۴۵	۳۴۷۵۴۶۳	۲۲۹۷۴۹۳۵	۴۷۶۳۱۵	۵۶۸۰۷۷
آبان.....	۱۰۶۸۲۰۱۳	۲۹۳۳۵۴۲	۱۸۹۶۷۸۰۱	۴۴۸۱۴۵	۳۸۲۷۸۴
آذر.....	۹۵۰۱۱۳۱	۲۴۵۳۷۹۸	۱۷۳۹۹۹۴۶	۳۴۴۳۵۰	۳۲۸۹۱۰
زمستان.....	۳۳۱۹۴۹۷۹	۶۷۷۸۳۲۱	۴۸۲۶۸۸۷۲	۸۸۰۲۸۶	۱۰۱۶۱۱۱
دی.....	۹۹۷۷۶۰۳	۲۲۰۴۵۲۵	۱۶۶۶۷۵۱۴	۲۸۳۰۷۹	۳۳۶۸۲۳
بهمن.....	۱۰۱۲۴۱۵۷	۲۰۸۱۳۶۶	۱۴۵۴۹۵۲۰	۲۷۳۹۱۵	۳۰۸۵۵۰
اسفند.....	۱۳۰۹۳۲۱۹	۲۴۹۲۴۳۰	۱۷۰۵۱۸۳۸	۳۲۳۲۹۲	۳۷۰۷۳۸

مرکز آمار ایران

۳- میانگین وزن لاشه یک رأس از انواع دام کشتار شده در کشتارگاه‌های کشور بر حسب فصل و ماه: ۱۳۹۱ (کیلوگرم)

شرح	گوسفند و بره	بز و بزغاله	گاو و گوساله	گاو میش و بچه گاو میش	شتر و بچه شتر
کل سال	۱۸/۴۷	۱۴/۸۰	۱۸۰/۰۸	۱۵۸/۰۳	۲۰۱/۴۳
بهار	۱۷/۸۳	۱۴/۴۱	۱۷۹/۶۶	۱۶۱/۸۶	۲۰۵/۰۶
فروردین	۱۸/۱۴	۱۴/۰۷	۱۷۸/۹۷	۱۶۵/۱۰	۱۹۸/۷۵
اردیبهشت	۱۷/۸۵	۱۴/۵۴	۱۷۸/۴۵	۱۶۱/۳۰	۲۱۰/۴۶
خرداد	۱۷/۵۹	۱۴/۵۳	۱۸۱/۴۰	۱۵۹/۶۶	۲۰۴/۸۲
تابستان	۱۸/۰۳	۱۴/۷۲	۱۷۸/۴۱	۱۵۸/۳۹	۲۰۰/۷۰
تیر	۱۷/۵۴	۱۴/۴۷	۱۷۹/۳۵	۱۵۷/۹۶	۲۰۳/۷۵
مرداد	۱۸/۰۱	۱۵	۱۷۸/۹۲	۱۵۷/۶۵	۱۹۸/۲۲
شهریور	۱۸/۶۰	۱۴/۶۷	۱۷۶/۸۸	۱۵۹/۶۱	۲۰۰/۴۵
پاییز	۱۸/۹۹	۱۴/۹۸	۱۷۸/۷۹	۱۵۴/۴۷	۱۹۹/۵۶
مهر	۱۸/۹۳	۱۵/۰۱	۱۷۸/۱۴	۱۴۹/۷۸	۲۰۰/۳۱
آبان	۱۹/۰۳	۱۴/۹۷	۱۷۷/۴۶	۱۵۷/۹۶	۱۹۸/۰۳
آذر	۱۹/۰۲	۱۴/۹۶	۱۸۱/۱۴	۱۵۶/۷۴	۲۰۰/۰۷
زمستان	۱۸/۹۵	۱۵/۰۲	۱۸۵	۱۵۷/۰۳	۲۰۰/۹۳
دی	۱۹/۱۵	۱۵/۱۹	۱۸۴/۵۱	۱۶۰/۹۳	۱۹۷/۹۰
بهمن	۱۹/۰۹	۱۴/۷۸	۱۸۴/۳۹	۱۵۹/۸۱	۲۰۰/۷۵
اسفند	۱۸/۶۹	۱۵/۰۸	۱۸۶	۱۵۱/۵۷	۲۰۳/۹۳

مرکز آمار ایران

۴- تعداد و وزن گوسفند و بره کشتار شده در کشتارگاه‌ها بر حسب استان: ۱۳۹۱

استان	تعداد	درصد	وزن (کیلوگرم)	درصد
کل کشور	۶۸۲۷۹۱۰	۱۰۰	۱۲۶۰۸۰۱۷۷	۱۰۰
آذربایجان شرقی	۳۰۵۷۷۴	۴/۴۸	۶۰۳۰۷۹۶	۴/۷۸
آذربایجان غربی	۵۱۵۱۸	۰/۷۵	۱۰۵۰۸۳۰	۰/۸۳
اردبیل	۱۶۵۴۲۰	۲/۴۲	۳۴۶۱۰۴۰	۲/۷۵
اصفهان	۱۰۴۴۹۳۲	۱۵/۳۰	۱۸۹۷۴۶۷۹	۱۵/۰۵
البرز	۱۰۵۷۰۲	۱/۵۵	۱۷۰۵۰۵۰	۱/۳۵
ایلام	۲۲۶۱۴	۰/۳۳	۴۸۱۷۵۴	۰/۳۸
بوشهر	۷۷۶۸	۰/۱۱	۱۴۶۶۴۶	۰/۱۲
تهران	۱۳۷۶۷۱۷	۲۰/۱۶	۲۱۱۰۵۳۰۲	۱۶/۷۴
چهارمحال و بختیاری	۹۸۱۷۵	۱/۴۴	۱۷۹۷۱۵۵	۱/۴۳
خراسان جنوبی	۲۴۵۵۲	۰/۳۶	۴۸۹۱۱۲	۰/۳۹
خراسان رضوی	۱۲۰۲۳۷۰	۱۷/۶۱	۲۶۸۰۷۹۸۶	۲۱/۲۶
خراسان شمالی	۳۱۳۷۴	۰/۴۶	۶۱۹۲۰۵	۰/۴۹
خوزستان	۲۸۳۲۲۷	۴/۱۵	۳۹۶۰۸۹۳	۳/۱۴
زنجان	۱۹۵۹۷	۰/۲۹	۳۹۰۶۰۵	۰/۳۱
سمنان	۹۴۴۱۸	۱/۳۸	۱۶۳۵۴۲۵	۱/۳۰
سیستان و بلوچستان	۹۱۳	۰/۰۱	۱۳۰۱۲	۰/۰۱
فارس	۲۴۸۴۱۳	۳/۶۴	۴۸۷۰۰۴۶	۳/۸۶
قزوین	۴۸۲۳۸	۰/۷۱	۸۷۴۷۷۳	۰/۶۹
قم	۴۲۵۶۴۴	۶/۲۳	۷۶۹۴۳۰۲	۶/۱۰
کردستان	۳۶۹۶۲	۰/۵۴	۷۸۵۶۷۴	۰/۶۲
کرمان	۱۶۲۵۵۳	۲/۳۸	۲۴۵۰۰۵۷	۱/۹۴
کرمانشاه	۱۰۱۲۸۳	۱/۴۸	۱۷۱۱۸۵۳	۱/۳۶
کهگیلویه و بویراحمد	۳۵۹۵۹	۰/۵۳	۵۶۰۴۰۰	۰/۴۴
گلستان	۹۴۵۵۳	۱/۳۸	۱۵۹۸۷۳۳	۱/۲۷
گیلان	۸۰۱۴۶	۱/۱۷	۱۳۷۲۷۰۲	۱/۰۹
لرستان	۱۶۶۸۲۶	۲/۴۴	۳۴۸۳۰۹۵	۲/۷۶
مازندران	۲۱۰۹۷۶	۳/۰۹	۳۸۱۱۶۴۶	۳/۰۲
مرکزی	۸۸۵۲۰	۱/۳۰	۲۰۹۸۷۳۵	۱/۶۶
هرمزگان	۸۶۴۶	۰/۱۳	۱۳۸۱۱۶	۰/۱۱
همدان	۱۳۸۴۹۴	۲/۰۳	۲۹۱۹۴۷۶	۲/۳۲
یزد	۱۴۵۶۲۶	۲/۱۳	۳۰۴۱۰۷۹	۲/۴۱

۵- تعداد و وزن بز و بزغاله کشتار شده در کشتارگاه‌ها بر حسب استان: ۱۳۹۱

درصد	وزن (کیلوگرم)	درصد	تعداد	استان
۱۰۰	۳۱۵۰۱۵۲۶	۱۰۰	۲۱۲۸۵۵۲	کل کشور
۰/۸۴	۲۶۴۴۱۵	۰/۷۱	۱۵۱۹۲	آذربایجان شرقی
۰/۱۶۵	۲۰۳۳۵۶	۰/۱۶۸	۱۴۴۶۲	آذربایجان غربی
۰/۳۹	۱۲۱۹۹۱	۰/۳۶	۷۷۱۵	اردبیل
۲۶/۹۰	۸۴۷۵۱۹۹	۲۸	۵۹۵۹۹۱	اصفهان
۰/۵۷	۱۸۰۷۱۷	۰/۶۰	۱۲۷۹۵	البرز
۰/۷۰	۲۱۹۰۰۲	۰/۵۷	۱۲۱۵۴	ایلام
۰/۹۸	۳۰۷۱۶۳	۰/۹۶	۲۰۴۴۵	بوشهر
۱/۹۱	۶۰۱۷۷۴	۱/۸۵	۳۹۳۵۱	تهران
۰/۸۵	۲۶۷۱۷۹	۰/۸۹	۱۸۸۷۶	چهارمحال و بختیاری
۰/۷۸	۲۴۴۳۷۷	۰/۷۶	۱۶۱۷۷	خراسان جنوبی
۴/۲۸	۱۳۴۹۶۳۸	۳/۷۰	۷۸۶۵۶	خراسان رضوی
۱/۴۲	۴۴۷۸۴۲	۱/۲۹	۲۷۴۴۶	خراسان شمالی
۷/۶۷	۲۴۱۷۴۱۹	۹/۱۲	۱۹۴۱۸۲	خوزستان
۰/۱۸	۵۶۷۱۳	۰/۱۹	۳۹۹۶	زنجان
۱/۶۹	۵۳۲۶۷۵	۱/۹۴	۴۱۲۹۷	سمنان
۰/۰۸	۲۴۶۰۵	۰/۰۹	۱۸۱۷	سیستان و بلوچستان
۱۵/۳۹	۴۸۴۷۷۲۹	۱۴/۵۷	۳۱۰۱۴۰	فارس
۰/۷۶	۲۳۹۷۹۷	۰/۷۰	۱۴۹۵۳	قزوین
۴/۰۸	۱۲۸۶۰۸۴	۳/۳۴	۷۱۱۰۹	قم
۰/۷۲	۲۲۶۴۱۶	۰/۶۵	۱۳۸۹۱	کردستان
۳/۱۸	۱۰۰۲۲۸۲	۳/۶۲	۷۶۹۶۱	کرمان
۰/۸۸	۲۷۶۶۰۶	۰/۸۲	۱۷۵۲۷	کرمانشاه
۳/۶۷	۱۱۵۵۴۷۱	۴/۰۷	۸۶۶۳۶	کهگیلویه و بویراحمد
۱/۴۳	۴۵۰۴۲۵	۱/۴۹	۳۱۶۴۲	گلستان
۳/۰۵	۹۶۰۳۴۵	۲/۸۷	۶۱۰۶۸	گیلان
۲/۰۲	۶۳۷۳۸۲	۱/۹۰	۴۰۵۱۹	لرستان
۴/۲۴	۱۳۳۶۹۵۰	۴/۴۶	۹۴۹۶۴	مازندران
۳/۸۱	۱۱۹۹۰۴۸	۳/۳۴	۶۸۸۷۸	مرکزی
۰/۹۴	۲۹۵۴۳۵	۱/۱۹	۲۵۳۵۸	هرمزگان
۱/۰۸	۳۴۰۷۰۰	۰/۸۵	۱۸۰۸۹	همدان
۴/۸۷	۱۵۳۲۷۹۱	۴/۵۲	۹۶۲۶۵	یزد

۶- تعداد و وزن گاو و گوساله کشتار شده در کشتارگاه‌ها بر حسب استان: ۱۳۹۱

درصد	وزن (کیلوگرم)	درصد	تعداد	استان
۱۰۰	۲۴۸۱۱۳۰۵۱	۱۰۰	۱۳۷۷۸۲۴	کل کشور
۷/۴۸	۱۸۵۶۹۷۶۲	۷/۱۷	۹۸۷۳۵	آذربایجان شرقی
۳/۸۵	۹۵۴۰۵۶۹	۴/۱۴	۵۷۰۰۶	آذربایجان غربی
۲/۱۸	۵۴۱۳۳۹۰	۲/۴۹	۳۴۳۳۰	اردبیل
۶/۲۰	۱۵۳۸۰۰۹۱	۵/۱۱	۷۰۳۷۸	اصفهان
۲/۲۴	۵۵۴۸۹۵۰	۲/۰۴	۲۸۱۱۲	البرز
۰/۴۳	۱۰۶۳۶۹۸	۰/۴۳	۵۸۵۶	ایلام
۰/۲۸	۶۹۸۰۷۰	۰/۳۲	۴۴۱۸	بوشهر
۱۳/۵۹	۳۳۷۱۶۷۵۹	۱۵/۱۸	۲۰۹۱۳۲	تهران
۰/۸۶	۲۱۴۴۹۱۹	۰/۹۵	۱۳۱۵۶	چهارمحال و بختیاری
۰/۳۴	۸۵۰۷۴۲	۰/۳۶	۴۸۹۴	خراسان جنوبی
۹/۰۱	۲۲۳۶۰۰۷	۷/۴۱	۱۰۲۱۳۰	خراسان رضوی
۰/۶۹	۱۷۲۲۳۳۰	۰/۶۳	۸۶۶۸	خراسان شمالی
۳/۸۵	۹۵۴۳۳۰۳	۴/۹۵	۶۸۱۸۰	خوزستان
۱/۵۹	۳۹۵۱۱۰۵	۱/۵۳	۲۱۰۴۷	زنجان
۰/۷۳	۱۸۲۳۱۰۲	۰/۶۲	۸۶۰۱	سمنان
۷/۹۹	۱۹۸۲۶۵۶۴	۷/۰۷	۹۷۳۴۷	سیستان و بلوچستان
۴/۶۲	۱۱۴۶۲۱۴۲	۳/۵۰	۴۸۲۰۳	فارس
۲/۲۶	۵۵۹۸۳۹۰	۲/۱۴	۲۹۵۲۰	قزوین
۱/۱۰	۲۷۳۹۶۰۰	۰/۹۹	۱۳۶۹۸	قم
۲/۷۶	۶۸۴۹۴۰۴	۲/۸۰	۳۸۶۳۵	کردستان
۳/۲۱	۷۹۷۴۳۲۰	۳/۲۰	۴۴۰۶۵	کرمان
۲/۵۳	۶۲۸۳۵۰۹	۳/۳۳	۴۵۸۳۲	کرمانشاه
۰/۱۸	۴۴۵۳۴۵	۰/۲۷	۳۶۷۰	کهگیلویه و بویراحمد
۱/۳۲	۳۲۷۱۲۴۰	۱/۲۷	۱۷۵۱۱	گلستان
۵/۱۷	۱۲۸۲۶۹۴۹	۶/۴۸	۸۹۲۹۴	گیلان
۳/۴۱	۸۴۶۳۶۴۱	۳/۸۰	۵۲۴۲۰	لرستان
۴/۸۰	۱۱۹۱۴۹۴۲	۵/۱۷	۷۱۱۶۶	مازندران
۲/۵۱	۶۲۲۴۹۰۱	۲/۱۳	۲۹۳۹۲	مرکزی
۰/۹۶	۲۳۸۴۸۳۸	۱/۳۴	۱۸۵۰۸	هرمزگان
۳/۰۷	۷۶۱۷۶۲۹	۲/۶۰	۳۵۸۰۴	همدان
۰/۷۷	۱۹۰۲۸۴۰	۰/۵۹	۸۱۱۶	یزد

۷- تعداد و وزن گاومیش و بچه گاومیش کشتار شده در کشتارگاه‌ها بر حسب استان: ۱۳۹۱

درصد	وزن (کیلوگرم)	درصد	تعداد	استان
۱۰۰	۵۰۵۸۸۵۲	۱۰۰	۳۲۰۱۱	کل کشور
۲۶/۱۹	۱۳۲۴۷۶۴	۲۱/۸۴	۶۹۹۰	آذربایجان شرقی
۱۹/۱۷	۹۶۹۵۶۳	۲۳/۴۴	۷۵۰۴	آذربایجان غربی
۹/۴۴	۴۷۷۵۹۰	۹/۱۳	۲۹۲۲	اردبیل
۰/۲۳	۱۱۷۵۵	۰/۱۸	۵۷	اصفهان
.	.	.	.	البرز
۰/۰۱	۴۲۰	۰/۰۱	۲	ایلام
.	.	.	.	بوشهر
۰/۰۱	۵۲۰	۰/۰۱	۴	تهران
۰/۰۱	۶۰۰	۰/۰۱	۴	چهارمحال و بختیاری
.	.	.	.	خراسان جنوبی
.	.	.	.	خراسان رضوی
.	.	.	.	خراسان شمالی
۴۱/۶۰	۲۱۰۴۳۷۹	۴۲/۱۷	۱۳۴۹۸	خوزستان
.	.	.	.	زنجان
.	.	.	.	سمنان
.	.	.	.	سیستان و بلوچستان
۰/۲۰	۱۰۳۳۰	۰/۱۸	۵۹	فارس
.	.	.	.	قزوین
.	.	.	.	قم
.	.	.	.	کردستان
.	.	.	.	کرمان
.	.	.	.	کرمانشاه
.	.	.	.	کهگیلویه و بویراحمد
۰/۰۵	۲۴۸۰	۰/۰۴	۱۳	گلستان
۳/۰۳	۱۵۳۴۸۱	۲/۹۴	۹۴۱	گیلان
۰/۰۳	۱۴۴۰	۰/۰۲	۸	لرستان
۰/۰۲	۱۲۵۰	۰/۰۲	۷	مازندران
.	.	.	.	مرکزی
۰/۰۱	۲۸۰	۰/۰۱	۲	هرمزگان
.	.	.	.	همدان
.	.	.	.	یزد

۸- تعداد و وزن شتر و بچه شتر کشتار شده در کشتارگاه‌ها بر حسب استان: ۱۳۹۱

درصد	وزن (کیلوگرم)	درصد	تعداد	استان
۱۰۰	۵۲۵۰۶۲۷	۱۰۰	۲۶۰۶۷	کل کشور
۰/۲۲	۱۱۵۹۰	۰/۱۶	۴۱	آذربایجان شرقی
.	.	.	.	آذربایجان غربی
.	.	.	.	اردبیل
۳۱/۱۰	۱۶۳۳۱۹۰	۲۳/۱۹	۶۰۴۴	اصفهان
.	.	.	.	البرز
.	.	.	.	ایلام
۰/۰۲	۸۸۰	۰/۰۲	۴	بوشهر
۳/۹۶	۲۰۷۸۴۰	۵/۴۷	۱۴۲۷	تهران
۰/۲۶	۱۳۹۰۰	۰/۲۸	۷۴	چهارمحال و بختیاری
۳/۴۷	۱۸۲۲۳۲	۴/۲۷	۱۱۱۳	خراسان جنوبی
۷/۲۱	۳۷۸۷۲۸	۸/۷۳	۲۲۷۵	خراسان رضوی
۰/۱۴	۷۵۳۰	۰/۱۹	۵۰	خراسان شمالی
۰/۶۷	۳۵۰۳۹	۱/۱۳	۲۹۵	خوزستان
.	.	.	.	زنجان
۳/۴۶	۱۸۱۷۴۱	۴/۰۵	۱۰۵۶	سمنان
۰/۲۲	۱۱۷۵۰	۰/۲۳	۶۱	سیستان و بلوچستان
۳/۵۱	۱۸۴۳۳۲	۳/۹۶	۱۰۳۳	فارس
۰/۰۸	۴۳۸۰	۰/۰۸	۲۱	قزوین
۱/۷۱	۸۹۵۸۰	۲/۰۶	۵۳۸	قم
.	.	.	.	کردستان
۱۳/۸۷	۷۲۸۱۴۹	۱۶/۰۶	۴۱۸۶	کرمان
.	.	.	.	کرمانشاه
.	.	.	.	کهگیلویه و بویراحمد
۱/۱۴	۵۹۸۷۰	۱/۴۱	۳۶۸	گلستان
.	.	.	.	گیلان
.	.	.	.	لرستان
.	.	.	.	مازندران
.	.	.	.	مرکزی
۰/۸۸	۴۶۳۹۵	۱/۴۵	۳۷۹	هرمزگان
.	.	.	.	همدان
۲۸/۰۶	۱۴۷۳۵۰۱	۲۷/۲۵	۷۱۰۲	یزد

۹- تعداد گوسفند و بره کشتار شده در کشتارگاه‌ها بر حسب فصل و استان: ۱۳۹۱ (رأس)

استان	کل سال	بهار	تابستان	پاییز	زمستان
کل کشور	۶۸۲۷۹۱۰	۱۳۷۶۲۸۶	۱۹۹۷۰۳۸	۱۷۰۲۸۶۰	۱۷۵۱۷۲۶
آذربایجان شرقی	۳۰۵۷۷۴	۵۴۵۴۳	۸۴۶۴۹	۸۷۸۲۰	۷۸۷۶۲
آذربایجان غربی	۵۱۵۱۸	۹۲۲۱	۱۶۲۵۴	۱۳۳۶۸	۱۲۶۷۵
اردبیل	۱۶۵۴۲۰	۲۴۹۰۵	۴۶۷۴۰	۴۴۹۸۳	۴۸۷۹۲
اصفهان	۱۰۴۴۹۳۲	۲۲۱۹۱۶	۳۰۲۵۵۰	۲۵۰۳۷۹	۲۷۰۰۸۷
البرز	۱۰۵۷۰۲	۲۲۶۱۰	۲۸۹۱۳	۲۵۵۷۴	۲۸۶۰۵
ایلام	۲۲۶۱۴	۶۷۸۷	۷۲۰۵	۴۶۶۵	۳۹۵۷
بوشهر	۷۷۶۸	۱۸۱۲	۲۳۴۵	۱۹۸۴	۱۶۲۷
تهران	۱۳۷۶۷۱۷	۲۶۰۵۸۳	۴۱۸۷۵۵	۳۳۴۹۸۶	۳۶۲۳۹۳
چهارمحال و بختیاری	۹۸۱۷۵	۲۲۴۰۶	۲۸۳۰۰	۲۲۱۵۵	۲۵۳۱۴
خراسان جنوبی	۲۴۵۵۲	۴۸۹۴	۷۱۶۷	۶۴۴۶	۶۰۴۵
خراسان رضوی	۱۲۰۲۳۷۰	۲۴۸۰۲۳	۳۶۶۹۶۹	۲۹۹۸۱۰	۲۸۷۵۶۸
خراسان شمالی	۳۱۳۷۴	۷۳۴۱	۷۸۷۶	۶۵۹۰	۹۵۶۷
خوزستان	۲۸۳۲۲۷	۶۵۸۸۴	۷۵۵۴۱	۶۸۹۷۲	۷۲۸۳۰
زنجان	۱۹۵۹۷	۴۷۲۲	۵۶۵۳	۵۹۳۸	۳۲۸۴
سمنان	۹۴۴۱۸	۲۱۵۱۶	۲۵۸۲۷	۲۲۸۱۵	۲۴۲۶۰
سیستان و بلوچستان	۹۱۳	۱۷۳	۲۰۹	۳۸۹	۱۴۲
فارس	۲۴۸۴۱۳	۵۲۹۶۴	۶۷۴۶۰	۶۰۹۹۶	۶۶۹۹۳
قزوین	۴۸۲۳۸	۸۴۹۳	۱۱۱۶۳	۱۱۷۷۵	۱۶۸۰۷
قم	۴۲۵۶۴۴	۸۲۲۲۴	۱۲۲۳۸۱	۱۱۲۲۶۸	۱۰۸۷۷۱
کردستان	۳۶۹۶۲	۷۴۹۰	۱۰۵۶۱	۸۸۱۶	۱۰۰۹۵
کرمان	۱۶۲۵۵۳	۳۳۷۸۴	۵۳۰۰۶	۳۷۵۱۷	۳۸۲۴۶
کرمانشاه	۱۰۱۲۸۳	۲۳۳۹۸	۳۰۵۴۵	۲۲۴۷۸	۲۴۸۶۲
کهگیلویه و بویراحمد	۳۵۹۵۹	۸۳۹۲	۱۰۶۵۸	۷۶۵۴	۹۲۵۵
گلستان	۹۴۵۵۳	۲۵۸۲۸	۲۳۴۲۸	۱۸۰۴۰	۲۷۲۵۷
گیلان	۸۰۱۴۶	۱۷۱۹۹	۲۳۵۰۷	۱۹۹۴۸	۱۹۴۹۲
لرستان	۱۶۶۸۲۶	۲۴۳۷۲	۵۲۸۱۶	۴۹۵۹۲	۴۰۰۴۶
مازندران	۲۱۰۹۷۶	۴۲۱۸۲	۶۸۶۲۸	۴۹۹۴۷	۵۰۲۱۹
مرکزی	۸۸۵۲۰	۱۶۴۸۶	۲۲۶۹۳	۲۸۱۵۹	۲۱۱۸۲
هرمزگان	۸۶۴۶	۱۸۵۹	۱۹۸۶	۱۵۷۶	۳۲۲۵
همدان	۱۳۸۴۹۴	۲۵۸۴۳	۳۹۷۹۵	۳۶۴۲۸	۳۶۴۲۸
یزد	۱۴۵۶۲۶	۲۸۴۳۶	۳۳۴۵۸	۴۰۷۹۲	۴۲۹۴۰

۱۰- تعداد بز و بزغاله کشتار شده در کشتارگاه‌ها بر حسب فصل و استان: ۱۳۹۱ (رأس)

استان	کل سال	بهار	تابستان	پاییز	زمستان
کل کشور	۲۱۲۸۵۵۲	۴۰۵۰۴۶	۶۸۰۷۱۷	۵۹۱۵۳۲	۴۵۱۲۵۷
آذربایجان شرقی	۱۵۱۹۲	۲۰۵۷	۴۳۵۱	۶۰۲۱	۲۷۶۳
آذربایجان غربی	۱۴۴۶۲	۲۳۷۵	۴۶۳۳	۴۱۶۸	۳۲۸۶
اردبیل	۷۷۱۵	۱۲۱۰	۱۹۹۷	۲۳۰۰	۲۲۰۸
اصفهان	۵۹۵۹۹۱	۱۱۱۲۴۹	۱۹۷۳۸۹	۱۶۲۶۸۰	۱۲۴۶۷۳
البرز	۱۲۷۹۵	۲۴۷۷	۴۲۵۲	۳۸۸۳	۲۱۸۳
ایلام	۱۲۱۵۴	۱۸۶۱	۳۷۷۲	۳۹۶۲	۲۵۵۹
بوشهر	۲۰۴۴۵	۴۵۷۴	۷۰۲۱	۴۸۱۴	۴۰۳۶
تهران	۳۹۳۵۱	۷۵۷۳	۱۲۴۹۹	۱۲۳۵۶	۶۹۲۳
چهارمحال و بختیاری	۱۸۸۷۶	۲۸۱۵	۵۵۹۹	۶۱۹۳	۴۲۶۹
خراسان جنوبی	۱۶۱۷۷	۳۷۱۱	۴۹۰۲	۴۰۷۲	۳۴۹۲
خراسان رضوی	۷۸۶۵۶	۱۳۳۲۴	۲۹۱۷۴	۲۲۴۷۹	۱۳۶۷۹
خراسان شمالی	۲۷۴۴۶	۵۱۱۲	۹۸۸۴	۷۹۴۴	۴۵۰۶
خوزستان	۱۹۴۱۸۲	۴۲۷۶۶	۶۶۱۳۹	۴۹۰۶۹	۳۶۲۰۸
زنجان	۳۹۹۶	۱۰۱۹	۱۲۷۷	۱۵۱۴	۱۸۶
سمنان	۴۱۲۹۷	۵۴۷۶	۱۹۴۳۴	۱۱۷۶۷	۴۶۲۰
سیستان و بلوچستان	۱۸۱۷	۵۴۵	۵۱۵	۴۰۶	۳۵۱
فارس	۳۱۰۱۴۰	۶۶۶۷۶	۸۹۹۰۱	۷۷۸۸۱	۷۵۶۸۲
قزوین	۱۴۹۵۳	۲۴۷۹	۴۶۲۷	۴۵۰۲	۳۳۴۵
قم	۷۱۱۰۹	۱۳۲۴۴	۱۹۲۶۵	۲۳۴۴۶	۱۵۱۵۴
کردستان	۱۳۸۹۱	۲۰۶۴	۴۲۷۶	۴۴۴۰	۳۱۱۱
کرمان	۷۶۹۶۱	۱۶۵۴۱	۲۲۳۲۰	۱۸۸۴۰	۱۹۲۶۰
کرمانشاه	۱۷۵۲۷	۳۹۴۴	۴۶۷۴	۵۰۹۴	۳۸۱۵
کهگیلویه و بویراحمد	۸۶۶۳۶	۱۶۱۱۸	۲۹۱۵۹	۲۳۸۹۴	۱۷۴۶۵
گلستان	۳۱۶۴۲	۴۵۱۸	۱۰۸۱۷	۷۵۵۸	۸۷۴۹
گیلان	۶۱۰۶۸	۱۰۷۱۵	۱۷۱۲۹	۱۸۱۹۰	۱۵۰۳۴
لرستان	۴۰۵۱۹	۴۸۶۶	۱۱۰۸۰	۱۵۱۹۴	۹۳۷۹
مازندران	۹۴۹۶۴	۱۵۷۱۹	۲۹۸۳۶	۲۸۹۲۸	۲۰۴۸۱
مرکزی	۶۸۸۷۸	۱۲۱۲۹	۱۸۹۶۸	۱۹۹۴۶	۱۷۸۳۵
هرمزگان	۲۵۳۵۸	۵۳۷۸	۸۱۹۵	۶۱۸۲	۵۶۰۳
همدان	۱۸۰۸۹	۳۱۰۵	۵۳۹۷	۶۰۵۰	۳۵۳۷
یزد	۹۶۲۶۵	۱۹۴۰۶	۳۲۲۳۵	۲۷۷۵۹	۱۶۸۶۵

۱۱- تعداد گاو و گوساله کشتار شده در کشتارگاه‌ها بر حسب فصل و استان: ۱۳۹۱ (رأس)

استان	کل سال	بهار	تابستان	پاییز	زمستان
کل کشور	۱۳۷۷۸۲۴	۳۶۱۷۲۸	۴۲۳۲۶۶	۳۳۱۹۱۷	۲۶۰۹۱۳
آذربایجان شرقی	۹۸۷۳۵	۲۵۰۴۸	۳۰۷۴۵	۲۵۹۴۳	۱۶۹۹۹
آذربایجان غربی	۵۷۰۰۶	۱۵۱۶۷	۱۷۸۰۷	۱۴۴۰۳	۹۶۲۹
اردبیل	۳۴۳۳۰	۷۸۲۹	۱۱۲۱۵	۹۱۵۸	۶۱۲۸
اصفهان	۷۰۳۷۸	۱۷۹۰۹	۲۱۴۶۱	۱۶۷۳۴	۱۴۲۷۴
البرز	۲۸۱۱۲	۶۵۸۷	۷۹۶۴	۷۱۸۲	۶۳۷۹
ایلام	۵۸۵۶	۱۶۴۷	۲۰۰۲	۱۳۵۱	۸۵۶
بوشهر	۴۴۱۸	۱۴۱۶	۱۳۵۳	۹۰۵	۷۴۴
تهران	۲۰۹۱۳۲	۴۴۱۲۰	۶۰۰۶۴	۵۵۸۳۷	۴۹۱۱۱
چهارمحال و بختیاری	۱۳۱۵۶	۳۱۳۴	۴۴۵۰	۳۱۶۸	۲۴۰۴
خراسان جنوبی	۴۸۹۴	۱۶۲۹	۱۴۷۵	۱۱۴۷	۶۴۳
خراسان رضوی	۱۰۲۱۳۰	۲۶۱۵۶	۳۱۱۵۴	۲۴۵۳۰	۲۰۲۹۰
خراسان شمالی	۸۶۶۸	۲۵۸۳	۲۸۲۸	۱۸۲۷	۱۴۳۰
خوزستان	۶۸۱۸۰	۲۰۰۰۶	۲۰۰۰۳	۱۶۴۶۱	۱۱۷۱۰
زنجان	۲۱۰۴۷	۶۱۴۶	۶۸۵۷	۵۰۳۵	۳۰۰۹
سمنان	۸۶۰۱	۲۰۵۲	۲۶۱۵	۲۱۱۶	۱۸۱۸
سیستان و بلوچستان	۹۷۳۴۷	۳۴۲۷۵	۳۲۰۳۷	۱۶۶۳۶	۱۴۳۹۹
فارس	۴۸۲۰۳	۱۳۰۴۷	۱۴۴۵۴	۱۱۰۵۵	۹۶۴۷
قزوین	۲۹۵۲۰	۶۷۷۴	۸۱۵۶	۷۷۷۰	۶۸۲۰
قم	۱۳۶۹۸	۳۴۳۴	۳۹۰۰	۳۳۸۰	۲۹۸۴
کردستان	۳۸۶۳۵	۱۱۱۷۷	۱۱۸۶۴	۸۸۴۲	۶۷۵۲
کرمان	۴۴۰۶۵	۱۱۸۹۹	۱۴۶۲۵	۱۰۸۸۷	۶۶۵۴
کرمانشاه	۴۵۸۳۲	۱۱۴۸۱	۱۴۳۸۷	۱۱۰۲۳	۸۹۴۱
کهگیلویه و بویراحمد	۳۶۷۰	۱۰۸۴	۱۱۴۱	۹۸۹	۴۵۶
گلستان	۱۷۵۱۱	۵۳۳۸	۵۶۱۴	۳۶۰۷	۲۹۵۲
گیلان	۸۹۲۹۴	۲۴۹۶۸	۲۷۲۱۷	۲۰۶۴۱	۱۶۴۶۸
لرستان	۵۲۴۲۰	۱۴۰۳۰	۱۸۰۶۹	۱۱۵۸۵	۸۷۳۶
مازندران	۷۱۱۶۶	۱۹۸۳۴	۲۱۶۸۰	۱۷۲۴۶	۱۲۴۰۶
مرکزی	۲۹۳۹۲	۶۴۴۹	۸۵۹۹	۷۴۱۰	۶۹۳۴
هرمزگان	۱۸۵۰۸	۵۲۴۰	۶۲۷۹	۴۲۶۳	۲۷۲۶
همدان	۳۵۸۰۴	۸۸۴۷	۱۰۹۲۸	۹۱۰۰	۶۹۲۹
یزد	۸۱۱۶	۲۴۲۲	۲۳۲۳	۱۶۸۶	۱۶۸۵

۱۲- تعداد گاو میش و بچه گاو میش کشتار شده در کشتارگاه‌ها بر حسب فصل و استان: ۱۳۹۱ (رأس)

استان	کل سال	بهار	تابستان	پاییز	زمستان
کل کشور.....	۳۲۰۱۱	۸۱۹۶	۹۹۹۵	۸۲۱۴	۵۶۰۶
آذربایجان شرقی	۶۹۹۰	۱۸۳۴	۱۸۳۴	۱۷۹۸	۱۵۲۴
آذربایجان غربی	۷۵۰۴	۱۴۷۲	۲۳۷۰	۱۹۵۳	۱۷۰۹
اردبیل	۲۹۲۲	۷۴۵	۹۳۵	۷۲۵	۵۱۷
اصفهان	۵۷	۱۹	۲۵	۰	۱۳
البرز	۰	۰	۰	۰	۰
ایلام	۲	۰	۰	۲	۰
بوشهر	۰	۰	۰	۰	۰
تهران	۴	۰	۴	۰	۰
چهارمحال و بختیاری	۴	۰	۴	۰	۰
خراسان جنوبی	۰	۰	۰	۰	۰
خراسان رضوی	۰	۰	۰	۰	۰
خراسان شمالی	۰	۰	۰	۰	۰
خوزستان	۱۳۴۹۸	۳۹۱۵	۴۵۷۷	۳۳۶۷	۱۶۳۹
زنجان	۰	۰	۰	۰	۰
سمنان	۰	۰	۰	۰	۰
سیستان و بلوچستان	۰	۰	۰	۰	۰
فارس	۵۹	۱۶	۱۳	۱۷	۱۳
قزوین	۰	۰	۰	۰	۰
قم	۰	۰	۰	۰	۰
کردستان	۰	۰	۰	۰	۰
کرمان	۰	۰	۰	۰	۰
کرمانشاه	۰	۰	۰	۰	۰
کهگیلویه و بویراحمد	۰	۰	۰	۰	۰
گلستان	۱۳	۰	۱	۳	۹
گیلان	۹۴۱	۱۹۲	۲۳۰	۳۴۱	۱۷۸
لرستان	۸	۰	۰	۴	۴
مازندران	۷	۱	۲	۴	۰
مرکزی	۰	۰	۰	۰	۰
هرمزگان	۲	۲	۰	۰	۰
همدان	۰	۰	۰	۰	۰
یزد	۰	۰	۰	۰	۰

۱۳- تعداد شتر و بچه شتر کشتار شده در کشتارگاه‌ها بر حسب فصل و استان: ۱۳۹۱ (نفر)

استان	کل سال	بهار	تابستان	پاییز	زمستان
کل کشور	۲۶۰۶۷	۵۷۶۱	۸۸۳۶	۶۴۱۳	۵۰۵۷
آذربایجان شرقی	۴۱	۱۲	۱۴	۹	۶
آذربایجان غربی	۰	۰	۰	۰	۰
اردبیل	۰	۰	۰	۰	۰
اصفهان	۶۰۴۴	۱۶۲۸	۱۹۷۴	۱۲۴۱	۱۲۰۱
البرز	۰	۰	۰	۰	۰
ایلام	۰	۰	۰	۰	۰
بوشهر	۴	۰	۱	۳	۰
تهران	۱۴۲۷	۳۹۹	۴۴۱	۲۸۸	۲۹۹
چهارمحال و بختیاری	۷۴	۱۷	۱۹	۲۴	۱۴
خراسان جنوبی	۱۱۱۳	۱۶۲	۴۰۴	۳۷۷	۱۷۰
خراسان رضوی	۲۲۷۵	۴۸۳	۷۷۸	۵۹۰	۴۲۴
خراسان شمالی	۵۰	۵	۱۱	۱۸	۱۶
خوزستان	۲۹۵	۱۱۲	۱۳۱	۲۵	۲۷
زنجان	۰	۰	۰	۰	۰
سمنان	۱۰۵۶	۱۹۱	۳۵۹	۲۷۲	۲۳۴
سیستان و بلوچستان	۶۱	۸	۱۱	۲۱	۲۱
فارس	۱۰۳۳	۱۹۵	۳۵۵	۲۶۹	۲۱۴
قزوین	۲۱	۵	۰	۸	۸
قم	۵۳۸	۱۰۹	۱۳۳	۱۵۸	۱۳۸
کردستان	۰	۰	۰	۰	۰
کرمان	۴۱۸۶	۸۳۰	۱۵۰۹	۱۰۸۱	۷۶۶
کرمانشاه	۰	۰	۰	۰	۰
کهگیلویه و بویراحمد	۰	۰	۰	۰	۰
گلستان	۳۶۸	۹۹	۱۳۰	۵۷	۸۲
گیلان	۰	۰	۰	۰	۰
لرستان	۰	۰	۰	۰	۰
مازندران	۰	۰	۰	۰	۰
مرکزی	۰	۰	۰	۰	۰
هرمزگان	۳۷۹	۳۳	۱۳۲	۱۵۶	۵۸
همدان	۰	۰	۰	۰	۰
یزد	۷۱۰۲	۱۴۷۳	۲۴۳۴	۱۸۱۶	۱۳۷۹

۱۴- وزن گوسفند و بره کشتار شده در کشتارگاه‌ها بر حسب فصل و استان: ۱۳۹۱ (کیلوگرم)

استان	کل سال	بهار	تابستان	پاییز	زمستان
کل کشور	۱۲۶۰۸۰۱۷۷	۲۴۵۳۳۴۵۹	۳۶۰۱۶۵۵۰	۳۲۳۳۵۱۸۹	۳۳۱۹۴۹۷۹
آذربایجان شرقی	۶۰۳۰۷۹۶	۱۱۰۷۸۶۷	۱۷۴۵۱۴۹	۱۶۹۵۲۲۹	۱۴۸۲۵۵۱
آذربایجان غربی	۱۰۵۰۸۳۰	۱۹۶۷۶۸	۳۳۲۹۶۵	۲۶۹۹۵۶	۲۵۱۱۴۱
اردبیل	۳۴۶۱۰۴۰	۵۳۴۴۳۱	۹۸۳۳۷۸	۹۹۰۹۷۰	۹۵۲۲۶۱
اصفهان	۱۸۹۷۴۶۷۹	۳۹۰۹۷۷۳	۵۳۲۵۷۶۷	۴۷۷۲۵۸۶	۴۹۶۶۵۵۳
البرز	۱۷۰۵۰۵۰	۳۶۷۹۴۷	۴۷۳۰۳۴	۴۱۲۹۶۷	۴۵۱۱۰۲
ایلام	۴۸۱۷۵۴	۱۳۰۵۲۶	۱۵۹۰۶۸	۹۸۴۱۰	۹۳۷۵۰
بوشهر	۱۴۶۶۴۶	۳۴۹۸۰	۴۳۸۷۲	۳۸۲۰۶	۲۹۵۸۸
تهران	۲۱۱۰۵۳۰۲	۴۰۰۶۶۳۹	۶۳۳۰۸۷۸	۵۱۶۰۳۱۵	۵۶۰۷۴۷۰
چهارمحال و بختیاری	۱۷۹۷۱۵۵	۴۰۱۰۹۰	۵۱۳۴۴۰	۴۱۱۲۴۱	۴۷۱۳۸۴
خراسان جنوبی	۴۸۹۱۱۲	۹۴۲۵۴	۱۴۰۰۰۲	۱۲۸۹۵۱	۱۲۵۹۰۵
خراسان رضوی	۲۶۸۰۷۹۸۶	۴۹۲۷۱۵۷	۷۵۰۲۲۵۸	۷۱۱۵۴۱۶	۷۲۶۳۱۵۵
خراسان شمالی	۶۱۹۲۰۵	۱۳۳۲۱۵	۱۵۳۴۶۴	۱۳۱۱۸۴	۲۰۱۳۴۲
خوزستان	۳۹۶۰۸۹۳	۸۹۷۱۱۸	۱۰۳۹۹۱۴	۹۷۸۰۴۰	۱۰۴۵۸۲۱
زنجان	۳۹۰۶۰۵	۹۳۴۶۲	۱۱۷۹۳۹	۱۱۶۰۲۰	۶۳۱۸۴
سمنان	۱۶۳۵۴۲۵	۳۵۴۵۰۷	۴۳۶۹۹۲	۴۰۰۷۸۰	۴۴۳۱۴۶
سیستان و بلوچستان	۱۳۰۱۲	۲۳۷۱	۲۹۱۵	۵۷۲۲	۲۰۰۴
فارس	۴۸۷۰۰۴۶	۱۰۳۳۹۴۰	۱۳۱۵۰۳۵	۱۱۸۶۵۷۰	۱۳۳۴۵۰۱
قزوین	۸۷۴۷۷۳	۱۵۲۸۳۴	۲۰۳۳۰۵	۲۱۲۰۸۹	۳۰۶۵۴۵
قم	۷۶۹۴۳۰۲	۱۴۸۰۰۳۲	۲۲۲۰۷۴۸	۲۰۲۰۸۲۴	۱۹۷۲۶۹۸
کردستان	۷۸۵۶۷۴	۱۶۲۵۳۳	۲۲۴۰۹۵	۱۸۶۸۵۲	۲۱۲۱۹۴
کرمان	۲۴۵۰۰۵۷	۵۱۰۹۶۵	۷۹۴۵۳۲	۵۶۴۸۹۹	۵۷۹۶۶۱
کرمانشاه	۱۷۱۱۸۵۳	۳۷۰۷۸۰	۵۱۷۰۴۷	۳۹۸۹۷۰	۴۲۵۰۵۶
کهگیلویه و بویراحمد	۵۶۰۴۰۰	۱۲۸۰۴۴	۱۷۳۱۲۳	۱۱۸۷۰۲	۱۴۰۵۳۱
گلستان	۱۵۹۸۷۳۳	۴۰۹۹۲۸	۳۹۰۸۸۴	۳۳۲۵۴۱	۴۶۵۳۸۰
گیلان	۱۳۷۲۷۰۲	۲۸۲۰۹۸	۳۸۲۱۹۷	۳۲۸۸۲۲	۳۷۹۵۸۵
لرستان	۳۴۸۳۰۹۵	۵۰۵۲۲۵	۱۱۱۰۵۲۰	۱۰۲۶۵۴۵	۸۴۰۸۰۵
مازندران	۳۸۱۱۶۴۶	۷۵۰۸۹۳	۱۲۵۳۳۱۸	۸۹۰۱۸۴	۹۱۷۳۵۱
مرکزی	۲۰۹۸۷۳۵	۳۹۶۶۵۲	۵۲۸۱۰۲	۶۹۱۶۵۲	۴۸۲۳۲۹
هرمزگان	۱۳۸۱۱۶	۳۰۲۲۴	۳۱۱۳۱	۲۶۱۷۳	۵۰۵۸۸
همدان	۲۹۱۹۴۷۶	۵۵۱۱۶۱	۸۴۵۰۱۷	۷۶۶۴۶۳	۷۵۶۸۳۵
یزد	۳۰۴۱۰۷۹	۵۷۶۰۴۵	۷۲۶۵۶۱	۸۵۷۹۱۰	۸۸۰۵۶۳

۱۵- وزن بز و بزغاله کشتار شده در کشتارگاه‌ها بر حسب فصل و استان: ۱۳۹۱ (کیلوگرم)

استان	کل سال	بهار	تابستان	پاییز	زمستان
کل کشور	۳۱۵۰۱۵۲۶	۵۸۳۷۹۱۴	۱۰۰۲۲۴۸۸	۸۸۶۲۸۰۳	۶۷۷۸۳۲۱
آذربایجان شرقی	۲۶۴۴۱۵	۳۶۰۷۲	۷۶۲۴۷	۱۰۳۴۴۸	۴۸۶۴۸
آذربایجان غربی	۲۰۳۳۵۶	۳۴۳۷۵	۶۸۰۹۸	۵۸۸۰۲	۴۲۰۸۱
اردبیل	۱۲۱۹۹۱	۱۸۹۶۹	۳۰۹۲۰	۳۶۶۶۱	۳۵۴۴۱
اصفهان	۸۴۷۵۱۹۹	۱۵۰۰۶۹۳	۲۸۴۴۸۹۱	۲۳۶۸۳۴۲	۱۷۶۱۲۷۳
البرز	۱۸۰۷۱۷	۳۱۳۳۴	۶۲۵۵۵	۵۶۳۷۶	۳۰۴۵۲
ایلام	۲۱۹۰۰۲	۳۲۸۶۵	۶۶۹۱۱	۷۱۱۹۴	۴۸۰۳۲
بوشهر	۳۰۷۱۶۳	۷۲۲۳۲	۱۰۲۵۰۵	۷۲۱۱۵	۶۰۳۱۱
تهران	۶۰۱۷۷۴	۱۱۷۶۷۱	۱۸۳۹۳۵	۱۹۴۰۵۷	۱۰۶۱۱۱
چهارمحال و بختیاری	۲۶۷۱۷۹	۳۶۷۳۹	۷۸۰۹۷	۸۹۶۰۳	۶۲۷۴۰
خراسان جنوبی	۲۴۴۳۷۷	۵۵۴۲۴	۷۳۱۷۶	۶۱۴۵۶	۵۴۳۲۱
خراسان رضوی	۱۳۴۹۶۳۸	۲۲۳۷۳۶	۴۹۵۳۶۳	۳۹۰۴۹۹	۲۴۰۰۴۰
خراسان شمالی	۴۴۷۸۴۲	۸۰۲۴۶	۱۵۹۵۰۸	۱۳۲۸۲۲	۷۵۲۶۶
خوزستان	۲۴۱۷۴۱۹	۵۲۱۷۹۴	۸۱۳۳۹۱	۶۲۲۸۳۷	۴۵۹۳۹۷
زنجان	۵۶۷۱۳	۱۴۲۶۷	۱۷۸۱۶	۲۱۷۱۴	۲۹۱۶
سمنان	۵۳۲۶۷۵	۷۱۰۸۷	۲۳۲۳۳۵	۱۶۰۷۹۱	۶۸۴۶۲
سیستان و بلوچستان	۲۴۶۰۵	۷۳۴۴	۶۶۰۰	۵۶۴۵	۵۰۱۶
فارس	۴۸۴۷۷۲۹	۱۰۲۹۷۳۳	۱۴۰۵۹۷۶	۱۲۱۵۷۵۴	۱۱۹۶۲۶۶
قزوین	۲۳۹۷۹۷	۳۷۱۸۶	۶۹۱۰۰	۷۶۵۳۴	۵۶۹۷۷
قم	۱۲۸۶۰۸۴	۲۳۸۳۹۲	۳۵۰۱۳۶	۴۲۲۰۲۸	۲۷۵۵۲۸
کردستان	۲۲۶۴۱۶	۳۴۲۷۶	۷۰۷۹۵	۶۹۶۸۷	۵۱۶۵۸
کرمان	۱۰۰۲۲۸۲	۲۱۵۴۹۹	۲۹۲۹۴۳	۲۴۵۰۷۲	۲۴۸۷۶۸
کرمانشاه	۲۷۶۶۰۶	۵۹۴۸۶	۷۵۴۲۲	۸۰۹۸۴	۶۰۷۱۴
کهگیلویه و بویراحمد	۱۱۵۵۴۷۱	۱۹۹۸۶۳	۳۹۴۷۹۵	۳۱۷۱۱۲	۲۴۳۷۰۱
گلستان	۴۵۰۴۲۵	۵۶۲۱۰	۱۴۵۳۲۴	۱۲۰۰۱۷	۱۲۸۸۷۴
گیلان	۹۶۰۳۴۵	۱۶۴۶۹۳	۲۷۴۹۶۷	۲۷۳۶۶۵	۲۴۷۰۲۰
لرستان	۶۳۷۳۸۲	۷۶۳۸۸	۱۸۰۹۴۲	۲۳۲۳۶۲	۱۴۷۶۹۰
مازندران	۱۳۳۶۹۵۰	۲۲۳۰۱۹	۴۱۸۵۸۰	۳۹۸۰۷۲	۲۹۷۲۷۹
مرکزی	۱۱۹۹۰۴۸	۲۱۲۶۸۵	۳۱۹۷۶۶	۳۵۳۷۱۴	۳۱۲۸۸۳
هرمزگان	۲۹۵۴۳۵	۶۲۹۲۰	۹۴۸۶۰	۷۳۵۵۲	۶۴۱۰۳
همدان	۳۴۰۷۰۰	۵۵۷۸۸	۱۰۵۲۱۹	۱۱۳۰۹۹	۶۶۵۹۴
یزد	۱۵۳۲۷۹۱	۳۱۶۹۲۸	۵۱۱۳۱۵	۴۲۴۷۸۹	۲۷۹۷۵۹

۱۶- وزن گاو و گوساله کشتار شده در کشتارگاه‌ها بر حسب فصل و استان: ۱۳۹۱ (کیلوگرم)

استان	کل سال	بهار	تابستان	پاییز	زمستان
کل کشور	۲۴۸۱۱۳۰۵۱	۶۴۹۸۸۴۴۴	۷۵۵۱۳۰۵۳	۵۹۳۴۲۶۸۲	۴۸۲۶۸۸۷۲
آذربایجان شرقی	۱۸۵۶۹۷۶۲	۴۶۶۹۰۴۸	۵۷۳۵۴۹۵	۴۸۹۷۷۵۷	۳۲۶۷۴۶۲
آذربایجان غربی	۹۵۴۰۵۶۹	۲۵۴۱۴۳۰	۲۹۸۶۷۹۶	۲۳۵۸۰۶۷	۱۶۵۴۲۷۶
اردبیل	۵۴۱۳۳۹۰	۱۲۰۳۸۹۶	۱۸۱۶۵۱۰	۱۴۰۴۲۰۸	۹۸۱۷۷۶۶
اصفهان	۱۵۳۸۰۰۹۱	۳۹۱۳۳۴۴	۴۷۰۳۵۳۷	۳۶۵۲۷۴۹	۳۱۱۰۴۶۱
البرز	۵۵۴۸۹۵۰	۱۳۰۱۴۵۰	۱۵۷۸۸۶۰	۱۳۹۲۸۶۰	۱۲۷۵۷۸۰
ایلام	۱۰۶۳۶۹۸	۲۸۵۹۲۱	۳۷۴۸۸۱	۲۴۴۲۴۴	۱۵۸۶۵۲
بوشهر	۶۹۸۰۷۰	۲۲۹۶۵۰	۲۰۸۵۵۰	۱۳۷۵۴۰	۱۲۲۳۳۰
تهران	۳۳۷۱۶۷۵۹	۷۱۶۳۰۳۲	۹۵۹۵۵۳۵	۹۰۰۳۹۱۴	۷۹۵۴۲۷۸
چهارمحال و بختیاری	۲۱۴۴۹۱۹	۵۱۷۳۰۱	۷۲۳۲۵۷	۵۱۳۷۶۶	۳۹۰۵۹۵
خراسان جنوبی	۸۵۰۷۴۲	۲۹۰۵۶۹	۲۵۶۵۹۶	۱۹۴۶۳۶	۱۰۸۹۴۱
خراسان رضوی	۲۲۳۶۰۰۷	۵۵۰۳۳۱۱	۶۶۱۲۶۵۷	۵۴۸۱۱۲۳	۴۷۶۲۹۱۶
خراسان شمالی	۱۷۲۲۳۳۰	۵۱۹۷۳۰	۵۷۰۹۶۰	۳۴۸۳۷۰	۲۸۳۲۷۰
خوزستان	۹۵۴۳۳۰۳	۲۸۳۰۷۴۶	۲۷۹۰۹۸۱	۲۲۸۵۷۲۴	۱۶۳۵۸۵۲
زنجان	۳۹۵۱۱۰۵	۱۲۴۵۶۳۱	۱۲۷۵۲۲۵	۸۸۷۰۶۳	۵۴۳۱۸۶
سمنان	۱۸۲۳۱۰۲	۴۲۶۸۹۵	۵۶۳۴۰۷	۴۴۹۱۰۶	۳۸۳۶۹۴
سیستان و بلوچستان	۱۹۸۲۶۵۶۴	۶۹۳۴۰۴۷	۶۵۶۲۳۲۴	۳۳۴۸۸۲۲	۲۹۸۱۳۷۱
فارس	۱۱۴۶۲۱۴۲	۳۰۷۹۵۸۷	۳۳۵۱۰۶۸	۲۶۵۱۴۱۲	۲۳۸۰۰۷۵
قزوین	۵۵۹۸۳۹۰	۱۲۱۶۱۹۷	۱۴۶۵۶۲۵	۱۳۹۴۳۸۸	۱۵۲۲۱۸۰
قم	۲۷۳۹۶۰۰	۶۸۶۸۰۰	۷۸۰۰۰۰	۶۷۶۰۰۰	۵۹۶۸۰۰
کردستان	۶۸۴۹۴۰۴	۱۹۳۳۱۵۵	۲۰۸۵۹۸۲	۱۵۷۶۲۰۱	۱۲۵۴۰۶۶
کرمان	۷۹۷۴۳۲۰	۲۱۴۹۳۸۰	۲۶۶۰۶۷۸	۱۹۷۰۶۵۱	۱۱۹۳۶۱۱
کرمانشاه	۶۲۸۳۵۰۹	۱۵۴۲۳۱۱	۱۹۲۷۸۱۷	۱۵۴۷۳۹۶	۱۲۶۵۹۸۵
کهگیلویه و بویراحمد	۴۴۵۳۴۵	۱۳۶۸۷۰	۱۳۵۰۳۸	۱۱۹۵۰۱	۵۳۹۳۶
گلستان	۳۲۷۱۲۴۰	۹۷۹۶۰۰	۱۰۲۹۶۴۵	۶۹۴۹۰۵	۵۶۷۰۹۰
گیلان	۱۲۸۲۶۹۴۹	۳۶۹۸۱۱۴	۳۸۰۰۲۹۰	۲۸۸۹۴۸۳	۲۴۳۹۰۶۲
لرستان	۸۴۶۳۶۴۱	۲۲۳۹۵۲۸	۲۹۰۳۵۸۷	۱۸۸۰۱۹۱	۱۴۴۰۳۳۵
مازندران	۱۱۹۱۴۹۴۲	۳۲۷۴۲۰۰	۳۵۳۰۷۱۵	۲۹۰۰۵۰۲	۲۲۰۹۵۲۵
مرکزی	۶۲۲۴۹۰۱	۱۳۵۸۴۴۷	۱۸۱۴۶۹۶	۱۵۶۱۵۵۴	۱۴۹۰۲۰۴
هرمزگان	۲۳۸۴۸۳۸	۶۵۷۸۹۵	۸۱۸۶۸۳	۵۵۱۱۳۵	۳۵۷۱۲۵
همدان	۷۶۱۷۶۲۹	۱۸۸۹۳۵۵	۲۳۱۵۸۵۰	۱۹۳۱۶۸۹	۱۴۸۰۷۳۵
یزد	۱۹۰۲۸۴۰	۵۷۱۰۰۴	۵۳۷۸۰۸	۳۹۷۷۲۵	۳۹۶۳۰۳

۱۷- وزن گاو میش و بچه گاو میش کشتار شده در کشتارگاه‌ها بر حسب فصل و استان: ۱۳۹۱ (کیلوگرم)

استان	کل سال	بهار	تابستان	پاییز	زمستان
کل کشور	۵۰۵۸۸۵۲	۱۳۲۶۶۳۱	۱۵۸۳۱۲۵	۱۲۶۸۸۱۰	۸۸۰۲۸۶
آذربایجان شرقی	۱۳۲۴۷۶۴	۳۴۳۸۷۳	۳۵۸۰۵۹	۳۳۵۵۰۵	۲۸۷۳۲۷
آذربایجان غربی	۹۶۹۵۶۳	۲۱۵۰۰۵	۲۹۹۹۸۵	۲۳۷۲۰۹	۲۱۷۳۶۴
اردبیل	۴۷۷۵۹۰	۱۲۵۵۵۰	۱۵۴۹۷۵	۱۱۳۴۶۵	۸۳۶۰۰
اصفهان	۱۱۷۵۵	۴۱۵۰	۵۳۲۰	۰	۲۲۸۵
البرز	۰	۰	۰	۰	۰
ایلام	۴۲۰	۰	۰	۴۲۰	۰
بوشهر	۰	۰	۰	۰	۰
تهران	۵۲۰	۰	۵۲۰	۰	۰
چهارمحال و بختیاری	۶۰۰	۰	۶۰۰	۰	۰
خراسان جنوبی	۰	۰	۰	۰	۰
خراسان رضوی	۰	۰	۰	۰	۰
خراسان شمالی	۰	۰	۰	۰	۰
خوزستان	۲۱۰۴۳۷۹	۶۰۵۹۲۸	۷۲۱۷۲۶	۵۲۱۷۷۹	۲۵۴۹۴۶
زنجان	۰	۰	۰	۰	۰
سمنان	۰	۰	۰	۰	۰
سیستان و بلوچستان	۰	۰	۰	۰	۰
فارس	۱۰۳۳۰	۲۶۴۰	۲۱۸۰	۳۱۷۰	۲۳۴۰
قزوین	۰	۰	۰	۰	۰
قم	۰	۰	۰	۰	۰
کردستان	۰	۰	۰	۰	۰
کرمان	۰	۰	۰	۰	۰
کرمانشاه	۰	۰	۰	۰	۰
کهگیلویه و بویراحمد	۰	۰	۰	۰	۰
گلستان	۲۴۸۰	۰	۲۰۰	۶۰۰	۱۶۸۰
گیلان	۱۵۳۴۸۱	۲۹۰۱۵	۳۹۲۲۰	۵۵۲۲۲	۳۰۰۲۴
لرستان	۱۴۴۰	۰	۰	۷۲۰	۷۲۰
مازندران	۱۲۵۰	۱۹۰	۳۴۰	۷۲۰	۰
مرکزی	۰	۰	۰	۰	۰
هرمزگان	۲۸۰	۲۸۰	۰	۰	۰
همدان	۰	۰	۰	۰	۰
یزد	۰	۰	۰	۰	۰

۱۸- وزن شتر و بچه شتر کشتار شده در کشتارگاه‌ها بر حسب فصل و استان: ۱۳۹۱ (کیلوگرم)

استان	کل سال	بهار	تابستان	پاییز	زمستان
کل کشور	۵۲۵۰۶۲۷	۱۱۸۱۳۳۲	۱۷۷۳۴۱۳	۱۲۷۹۷۷۱	۱۰۱۶۱۱۱
آذربایجان شرقی	۱۱۵۹۰	۲۷۰۵	۵۴۶۵	۱۹۵۶	۱۴۶۴
آذربایجان غربی
اردبیل
اصفهان	۱۶۳۳۱۹۰	۴۴۴۸۴۰	۵۳۲۲۲۰	۳۳۲۶۱۰	۳۲۳۵۲۰
البرز
ایلام
بوشهر	۸۸۰	.	۴۰۰	۴۸۰	.
تهران	۲۰۷۸۴۰	۵۷۹۵۰	۶۴۱۲۰	۴۲۱۱۰	۴۳۶۶۰
چهارمحال و بختیاری	۱۳۹۰۰	۳۴۰۰	۳۱۰۰	۴۵۵۰	۲۸۵۰
خراسان جنوبی	۱۸۲۲۳۲	۲۶۰۸۲	۶۶۱۲۰	۶۴۳۰۵	۲۵۷۲۵
خراسان رضوی	۳۷۸۷۲۸	۸۰۸۶۹	۱۲۹۶۵۷	۹۷۷۶۸	۷۰۴۳۴
خراسان شمالی	۷۵۳۰	۷۰۰	۱۴۷۰	۲۷۴۰	۲۶۲۰
خوزستان	۳۵۰۳۹	۱۳۴۶۳	۱۴۹۲۱	۳۱۵۰	۳۵۰۵
زنجان
سمنان	۱۸۱۷۴۱	۳۲۹۱۲	۶۲۲۹۵	۴۶۳۱۰	۴۰۲۲۴
سیستان و بلوچستان	۱۱۷۵۰	۱۵۲۰	۲۱۰۰	۳۹۷۵	۴۱۵۵
فارس	۱۸۴۳۳۲	۳۴۷۲۶	۶۵۵۹۲	۴۵۸۲۹	۳۸۱۸۵
قزوین	۴۳۸۰	۱۱۳۰	.	۱۴۰۰	۱۸۵۰
قم	۸۹۵۸۰	۱۶۳۵۰	۱۹۹۵۰	۲۸۴۴۰	۲۴۸۴۰
کردستان
کرمان	۷۲۸۱۴۹	۱۴۴۲۱۹	۲۵۸۴۲۲	۱۹۴۲۰۹	۱۳۱۲۹۹
کرمانشاه
کهگیلویه و بویراحمد
گلستان	۵۹۸۷۰	۱۳۷۸۰	۲۰۶۹۰	۱۲۴۸۰	۱۲۹۲۰
گیلان
لرستان
مازندران
مرکزی
هرمزگان	۴۶۳۹۵	۴۸۶۰	۱۳۳۱۶	۱۹۶۴۱	۸۵۷۸
همدان
یزد	۱۴۷۳۵۰۱	۳۰۱۸۲۶	۵۱۳۵۷۵	۳۷۷۸۱۸	۲۸۰۲۸۲

۱۹- میانگین وزن لاشه یک رأس گوسفند و بره کشتار شده در کشتارگاه‌ها بر حسب فصل و استان: ۱۳۹۱ (کیلوگرم)

استان	کل سال	بهار	تابستان	پاییز	زمستان
کل کشور	۱۸/۴۷	۱۷/۸۳	۱۸/۰۳	۱۸/۹۹	۱۸/۹۵
آذربایجان شرقی	۱۹/۷۲	۲۰/۳۱	۲۰/۶۲	۱۹/۳۰	۱۸/۸۲
آذربایجان غربی	۲۰/۴۰	۲۱/۳۴	۲۰/۴۹	۲۰/۱۹	۱۹/۸۱
اردبیل	۲۰/۹۲	۲۱/۴۶	۲۱/۰۴	۲۲/۰۳	۱۹/۵۲
اصفهان	۱۸/۱۶	۱۷/۶۲	۱۷/۶۰	۱۹/۰۶	۱۸/۳۹
البرز	۱۶/۱۳	۱۶/۲۷	۱۶/۳۶	۱۶/۱۵	۱۵/۷۷
ایلام	۲۱/۳۰	۱۹/۲۳	۲۲/۰۸	۲۱/۱۰	۲۳/۶۹
بوشهر	۱۸/۸۸	۱۹/۳۰	۱۸/۷۱	۱۹/۲۶	۱۸/۱۹
تهران	۱۵/۳۳	۱۵/۳۸	۱۵/۱۲	۱۵/۴۰	۱۵/۴۷
چهارمحال و بختیاری	۱۸/۳۱	۱۷/۹۰	۱۸/۱۴	۱۸/۵۶	۱۸/۶۲
خراسان جنوبی	۱۹/۹۲	۱۹/۲۶	۱۹/۵۳	۲۰	۲۰/۸۳
خراسان رضوی	۲۲/۳۰	۱۹/۸۷	۲۰/۴۴	۲۳/۷۳	۲۵/۲۶
خراسان شمالی	۱۹/۷۴	۱۸/۱۵	۱۹/۴۹	۱۹/۹۱	۲۱/۰۵
خوزستان	۱۳/۹۸	۱۳/۶۲	۱۳/۷۷	۱۴/۱۸	۱۴/۳۶
زنجان	۱۹/۹۳	۱۹/۷۹	۲۰/۸۶	۱۹/۵۴	۱۹/۲۴
سمنان	۱۷/۳۲	۱۶/۴۸	۱۶/۹۲	۱۷/۵۷	۱۸/۲۷
سیستان و بلوچستان	۱۴/۲۵	۱۳/۷۱	۱۳/۹۵	۱۴/۷۱	۱۴/۱۱
فارس	۱۹/۶۰	۱۹/۵۲	۱۹/۴۹	۱۹/۴۵	۱۹/۹۲
قزوین	۱۸/۱۳	۱۸	۱۸/۲۱	۱۸/۰۱	۱۸/۲۴
قم	۱۸/۰۸	۱۸	۱۸/۱۵	۱۸	۱۸/۱۴
کردستان	۲۱/۲۶	۲۱/۷۰	۲۱/۲۲	۲۱/۱۹	۲۱/۰۲
کرمان	۱۵/۰۷	۱۵/۱۲	۱۴/۹۹	۱۵/۰۶	۱۵/۱۶
کرمانشاه	۱۶/۹۰	۱۵/۸۵	۱۶/۹۳	۱۷/۷۵	۱۷/۱۰
کهگیلویه و بویراحمد	۱۵/۵۸	۱۵/۲۶	۱۶/۲۴	۱۵/۵۱	۱۵/۱۸
گلستان	۱۶/۹۱	۱۵/۸۷	۱۶/۶۸	۱۸/۴۳	۱۷/۰۷
گیلان	۱۷/۱۳	۱۶/۴۰	۱۶/۲۶	۱۶/۴۸	۱۹/۴۷
لرستان	۲۰/۸۸	۲۰/۷۳	۲۱/۰۳	۲۰/۷۰	۲۱
مازندران	۱۸/۰۷	۱۷/۸۰	۱۸/۲۶	۱۷/۸۲	۱۸/۲۷
مرکزی	۲۳/۷۱	۲۴/۰۶	۲۳/۲۷	۲۴/۵۶	۲۲/۷۷
هرمزگان	۱۵/۹۷	۱۶/۲۶	۱۵/۶۸	۱۶/۶۱	۱۵/۶۹
همدان	۲۱/۰۸	۲۱/۳۳	۲۱/۲۳	۲۱/۰۴	۲۰/۷۸
یزد	۲۰/۸۸	۲۰/۲۶	۲۱/۷۲	۲۱/۰۳	۲۰/۵۱

۲۰- میانگین وزن لاشه یک رأس بز و بزغاله کشتار شده در کشتارگاه‌ها بر حسب فصل و استان: ۱۳۹۱ (کیلوگرم)

استان	کل سال	بهار	تابستان	پاییز	زمستان
کل کشور	۱۴/۸۰	۱۴/۴۱	۱۴/۷۲	۱۴/۹۸	۱۵/۰۲
آذربایجان شرقی	۱۷/۴۰	۱۷/۵۴	۱۷/۵۲	۱۷/۱۸	۱۷/۶۱
آذربایجان غربی	۱۴/۰۶	۱۴/۴۷	۱۴/۷۰	۱۴/۱۱	۱۲/۸۱
اردبیل	۱۵/۸۱	۱۵/۶۸	۱۵/۴۸	۱۵/۹۴	۱۶/۰۵
اصفهان	۱۴/۲۲	۱۳/۴۹	۱۴/۴۱	۱۴/۵۶	۱۴/۱۳
البرز	۱۴/۱۲	۱۲/۶۵	۱۴/۷۱	۱۴/۵۲	۱۳/۹۵
ایلام	۱۸/۰۲	۱۷/۶۶	۱۷/۷۴	۱۷/۹۷	۱۸/۷۷
بوشهر	۱۵/۰۲	۱۵/۷۹	۱۴/۶۰	۱۴/۹۸	۱۴/۹۴
تهران	۱۵/۲۹	۱۵/۵۴	۱۴/۷۲	۱۵/۷۱	۱۵/۳۳
چهارمحال و بختیاری	۱۴/۱۵	۱۳/۰۵	۱۳/۹۵	۱۴/۴۷	۱۴/۷۰
خراسان جنوبی	۱۵/۱۱	۱۴/۹۴	۱۴/۹۳	۱۵/۰۹	۱۵/۵۶
خراسان رضوی	۱۷/۱۶	۱۶/۷۹	۱۶/۹۸	۱۷/۳۷	۱۷/۵۵
خراسان شمالی	۱۶/۳۲	۱۵/۷۰	۱۶/۱۴	۱۶/۷۲	۱۶/۷۰
خوزستان	۱۲/۴۵	۱۲/۲۰	۱۲/۳۰	۱۲/۶۹	۱۲/۶۹
زنجان	۱۴/۱۹	۱۴	۱۳/۹۵	۱۴/۳۴	۱۵/۶۸
سمنان	۱۲/۹۰	۱۲/۹۸	۱۱/۹۶	۱۳/۶۶	۱۴/۸۲
سیستان و بلوچستان	۱۳/۵۴	۱۳/۴۸	۱۲/۸۲	۱۳/۹۰	۱۴/۲۹
فارس	۱۵/۶۳	۱۵/۴۴	۱۵/۶۴	۱۵/۶۱	۱۵/۸۱
قزوین	۱۶/۰۴	۱۵	۱۴/۹۳	۱۷	۱۷/۰۳
قم	۱۸/۰۹	۱۸	۱۸/۱۷	۱۸	۱۸/۱۸
کردستان	۱۶/۳۰	۱۶/۶۱	۱۶/۵۶	۱۵/۷۰	۱۶/۶۰
کرمان	۱۳/۰۲	۱۳/۰۳	۱۳/۱۲	۱۳/۰۱	۱۲/۹۲
کرمانشاه	۱۵/۷۸	۱۵/۰۸	۱۶/۱۴	۱۵/۹۰	۱۵/۹۱
کهگیلویه و بویراحمد	۱۳/۳۴	۱۲/۴۰	۱۳/۵۴	۱۳/۲۷	۱۳/۹۵
گلستان	۱۴/۲۴	۱۲/۴۴	۱۳/۴۳	۱۵/۸۸	۱۴/۷۳
گیلان	۱۵/۷۳	۱۵/۳۷	۱۶/۰۵	۱۵/۰۴	۱۶/۴۳
لرستان	۱۵/۷۳	۱۵/۷۰	۱۶/۳۳	۱۵/۲۹	۱۵/۷۵
مازندران	۱۴/۰۸	۱۴/۱۹	۱۴/۰۳	۱۳/۷۶	۱۴/۵۱
مرکزی	۱۷/۴۱	۱۷/۵۴	۱۶/۸۶	۱۷/۷۳	۱۷/۵۴
هرمزگان	۱۱/۶۵	۱۱/۷۰	۱۱/۵۸	۱۱/۹۰	۱۱/۴۴
همدان	۱۸/۸۳	۱۷/۹۷	۱۹/۵۰	۱۸/۶۹	۱۸/۸۳
یزد	۱۵/۹۲	۱۶/۳۳	۱۵/۸۶	۱۵/۳۰	۱۶/۵۹

۲۱- میانگین وزن لاشه یک رأس گاو و گوساله کشتار شده در کشتارگاه‌ها بر حسب فصل و استان: ۱۳۹۱ (کیلوگرم)

استان	کل سال	بهار	تابستان	پاییز	زمستان
کل کشور	۱۸۰/۰۸	۱۷۹/۶۶	۱۷۸/۴۱	۱۷۸/۷۹	۱۸۵
آذربایجان شرقی	۱۸۸/۰۸	۱۸۶/۴۰	۱۸۶/۵۵	۱۸۸/۷۹	۱۹۲/۲۱
آذربایجان غربی	۱۶۷/۳۶	۱۶۷/۵۶	۱۶۷/۷۳	۱۶۳/۷۲	۱۷۱/۸۰
اردبیل	۱۵۷/۶۹	۱۵۳/۷۷	۱۶۱/۹۷	۱۵۳/۳۳	۱۶۱/۳۵
اصفهان	۲۱۸/۵۴	۲۱۸/۵۱	۲۱۹/۱۷	۲۱۸/۲۸	۲۱۷/۹۱
البرز	۱۹۷/۳۹	۱۹۷/۵۸	۱۹۸/۲۵	۱۹۳/۹۴	۲۰۰
ایلام	۱۸۱/۶۴	۱۷۳/۶۰	۱۸۷/۲۵	۱۸۰/۷۹	۱۸۵/۳۴
بوشهر	۱۵۸/۰۱	۱۶۲/۱۸	۱۵۴/۱۴	۱۵۱/۹۸	۱۶۴/۴۲
تهران	۱۶۱/۲۲	۱۶۲/۳۵	۱۵۹/۷۶	۱۶۱/۲۵	۱۶۱/۹۷
چهارمحال و بختیاری	۱۶۳/۰۴	۱۶۵/۰۶	۱۶۲/۵۳	۱۶۲/۱۷	۱۶۲/۴۸
خراسان جنوبی	۱۷۳/۸۳	۱۷۸/۳۷	۱۷۳/۹۶	۱۶۹/۶۹	۱۶۹/۴۳
خراسان رضوی	۲۱۸/۹۴	۲۱۰/۴۰	۲۱۲/۲۶	۲۲۳/۴۵	۲۳۴/۷۴
خراسان شمالی	۱۹۸/۷۰	۲۰۱/۲۱	۲۰۱/۹۰	۱۹۰/۶۸	۱۹۸/۰۹
خوزستان	۱۳۹/۹۷	۱۴۱/۴۹	۱۳۹/۵۳	۱۳۸/۸۶	۱۳۹/۷۰
زنجان	۱۸۷/۷۳	۲۰۲/۶۷	۱۸۵/۹۷	۱۷۶/۱۸	۱۸۰/۵۲
سمنان	۲۱۱/۹۶	۲۰۸/۰۴	۲۱۵/۴۵	۲۱۲/۲۴	۲۱۱/۰۵
سیستان و بلوچستان	۲۰۳/۶۷	۲۰۲/۳۱	۲۰۴/۸۴	۲۰۱/۳۰	۲۰۷/۰۵
فارس	۲۳۷/۷۹	۲۳۶/۰۴	۲۳۱/۸۴	۲۳۹/۸۴	۲۴۶/۷۲
قزوین	۱۸۹/۶۵	۱۷۹/۵۴	۱۷۹/۷۰	۱۷۹/۴۶	۲۲۳/۱۹
قم	۲۰۰	۲۰۰	۲۰۰	۲۰۰	۲۰۰
کردستان	۱۷۷/۲۸	۱۷۲/۹۶	۱۷۵/۸۲	۱۷۸/۲۶	۱۸۵/۷۳
کرمان	۱۸۰/۹۷	۱۸۰/۶۴	۱۸۱/۹۳	۱۸۱/۰۱	۱۷۹/۳۸
کرمانشاه	۱۳۷/۱۰	۱۳۴/۳۴	۱۳۴	۱۴۰/۳۸	۱۴۱/۵۹
کهگیلویه و بویراحمد	۱۲۱/۳۵	۱۲۶/۲۶	۱۱۸/۳۵	۱۲۰/۸۳	۱۱۸/۲۸
گلستان	۱۸۶/۸۱	۱۸۳/۵۱	۱۸۳/۴۱	۱۹۲/۶۵	۱۹۲/۱۰
گیلان	۱۴۳/۶۵	۱۴۸/۱۱	۱۳۹/۶۳	۱۳۹/۹۹	۱۴۸/۱۱
لرستان	۱۶۱/۴۶	۱۵۹/۶۲	۱۶۰/۶۹	۱۶۲/۳۰	۱۶۴/۸۷
مازندران	۱۶۷/۴۲	۱۶۵/۰۸	۱۶۲/۸۶	۱۶۸/۱۸	۱۷۸/۱۰
مرکزی	۲۱۱/۷۹	۲۱۰/۶۴	۲۱۱/۰۴	۲۱۰/۷۴	۲۱۴/۹۱
هرمزگان	۱۲۸/۸۵	۱۲۵/۵۵	۱۳۰/۳۸	۱۲۹/۲۸	۱۳۱/۰۱
همدان	۲۱۲/۷۶	۲۱۳/۵۶	۲۱۱/۹۲	۲۱۲/۲۷	۲۱۳/۷۰
یزد	۲۳۴/۴۶	۲۳۵/۷۶	۲۳۱/۵۱	۲۳۵/۹۰	۲۳۵/۱۹

۲۲- میانگین وزن لاشه یک رأس گاومیش و بچه گاومیش کشتار شده در کشتارگاه‌ها بر حسب فصل و استان: ۱۳۹۱

(کیلوگرم)

استان	کل سال	بهار	تابستان	پاییز	زمستان
کل کشور.....	۱۵۸/۰۳	۱۶۱/۸۶	۱۵۸/۳۹	۱۵۴/۴۷	۱۵۷/۰۳
آذربایجان شرقی.....	۱۸۹/۵۲	۱۸۷/۵۰	۱۹۵/۲۳	۱۸۶/۶۰	۱۸۸/۵۳
آذربایجان غربی.....	۱۲۹/۲۱	۱۴۶/۰۶	۱۲۶/۵۸	۱۲۱/۴۶	۱۲۷/۱۹
اردبیل.....	۱۶۳/۴۵	۱۶۸/۵۲	۱۶۵/۷۵	۱۵۶/۵۰	۱۶۱/۷۰
اصفهان.....	۲۰۶/۲۳	۲۱۸/۴۲	۲۱۲/۸۰	.	۱۷۵/۷۷
البرز.....
ایلام.....	۲۱۰	.	.	۲۱۰	.
بوشهر.....
تهران.....	۱۳۰	.	۱۳۰	.	.
چهارمحال و بختیاری.....	۱۵۰	.	۱۵۰	.	.
خراسان جنوبی.....
خراسان رضوی.....
خراسان شمالی.....
خوزستان.....	۱۵۵/۹۰	۱۵۴/۷۷	۱۵۷/۶۹	۱۵۴/۹۷	۱۵۵/۵۵
زنجان.....
سمنان.....
سیستان و بلوچستان.....
فارس.....	۱۷۵/۰۸	۱۶۵	۱۶۷/۶۹	۱۸۶/۴۷	۱۸۰
قزوین.....
قم.....
کردستان.....
کرمان.....
کرمانشاه.....
کهگیلویه و بویراحمد.....
گلستان.....	۱۹۰/۷۷	.	۲۰۰	۲۰۰	۱۸۶/۶۷
گیلان.....	۱۶۳/۱۰	۱۵۱/۱۲	۱۷۰/۵۲	۱۶۱/۹۴	۱۶۸/۶۷
لرستان.....	۱۸۰	.	.	۱۸۰	۱۸۰
مازندران.....	۱۷۸/۵۷	۱۹۰	۱۷۰	۱۸۰	.
مرکزی.....
هرمزگان.....	۱۴۰	۱۴۰	.	.	.
همدان.....
یزد.....

۲۳- میانگین وزن لاشه یک نفر شتر و بچه شتر کشتار شده در کشتارگاه‌ها بر حسب فصل و استان: ۱۳۹۱ (کیلوگرم)

استان	کل سال	بهار	تابستان	پاییز	زمستان
کل کشور	۲۰۱/۴۳	۲۰۵/۰۶	۲۰۰/۷۰	۱۹۹/۵۶	۲۰۰/۹۳
آذربایجان شرقی	۲۸۲/۶۸	۲۲۵/۴۲	۳۹۰/۳۶	۲۱۷/۳۳	۲۴۴
آذربایجان غربی
اردبیل
اصفهان	۲۷۰/۲۲	۲۷۳/۲۴	۲۶۹/۶۱	۲۶۸/۰۲	۲۶۹/۳۸
البرز
ایلام
بوشهر	۲۲۰	.	۴۰۰	۱۶۰	.
تهران	۱۴۵/۶۵	۱۴۵/۲۴	۱۴۵/۴۰	۱۴۶/۲۲	۱۴۶/۰۲
چهارمحال و بختیاری	۱۸۷/۸۴	۲۰۰	۱۶۳/۱۶	۱۸۹/۵۸	۲۰۳/۵۷
خراسان جنوبی	۱۶۳/۷۳	۱۶۱	۱۶۳/۶۶	۱۷۰/۵۷	۱۵۱/۳۲
خراسان رضوی	۱۶۶/۴۷	۱۶۷/۴۳	۱۶۶/۶۵	۱۶۵/۷۱	۱۶۶/۱۲
خراسان شمالی	۱۵۰/۶۰	۱۴۰	۱۳۳/۶۴	۱۵۲/۲۲	۱۶۳/۷۵
خوزستان	۱۱۸/۷۸	۱۲۰/۲۱	۱۱۳/۹۰	۱۲۶	۱۲۹/۸۱
زنجان
سمنان	۱۷۲/۱۰	۱۷۲/۳۱	۱۷۳/۵۲	۱۷۰/۲۶	۱۷۱/۹۰
سیستان و بلوچستان	۱۹۲/۶۲	۱۹۰	۱۹۰/۹۱	۱۸۹/۲۹	۱۹۷/۸۶
فارس	۱۷۸/۴۴	۱۷۸/۰۸	۱۸۴/۷۷	۱۷۰/۳۷	۱۷۸/۴۳
قزوین	۲۰۸/۵۷	۲۲۶	.	۱۷۵	۲۳۱/۲۵
قم	۱۶۶/۵۱	۱۵۰	۱۵۰	۱۸۰	۱۸۰
کردستان
کرمان	۱۷۳/۹۵	۱۷۳/۷۶	۱۷۱/۲۵	۱۷۹/۶۶	۱۷۱/۴۱
کرمانشاه
کهگیلویه و بویراحمد
گلستان	۱۶۲/۶۹	۱۳۹/۱۹	۱۵۹/۱۵	۲۱۸/۹۵	۱۵۷/۵۶
گیلان
لرستان
مازندران
مرکزی
هرمزگان	۱۲۲/۴۱	۱۴۷/۲۷	۱۰۰/۸۸	۱۲۵/۹۰	۱۴۷/۹۰
همدان
یزد	۲۰۷/۴۸	۲۰۴/۹۱	۲۱۱	۲۰۸/۰۵	۲۰۳/۲۵

۲۴- تعداد انواع دام کشتار شده در هریک از کشتارگاه‌های استان آذربایجان شرقی: ۱۳۹۱ (رأس)

شرح	گوسفند و بره	بز و بزغاله	گاو و گوساله	گاو میش و بچه گاو میش	شتر و بچه شتر
کل استان	۳۰۵۷۷۴	۱۵۱۹۲	۹۸۷۳۵	۶۹۹۰	۴۱
شهرستان اهر	۳۶۱۹	۱۹۷	۸۴۱۴	۳۴۴	۰
اهر	۳۶۱۹	۱۹۷	۸۴۱۴	۳۴۴	۰
شهرستان تبریز	۹۷۷۴۵	۷۹۴۶	۳۹۵۲۰	۲۲۶۹	۱۷
تبریز	۹۷۷۴۵	۷۹۴۶	۳۹۵۲۰	۲۲۶۹	۱۷
شهرستان سراب	۳۹۶۳	۵۶۶	۳۰۴۹	۳۳۴	۰
مهربان	۱۰۴	۰	۴۳۸	۰	۰
سراب	۳۸۵۹	۵۶۶	۲۶۱۱	۳۳۴	۰
شهرستان مراغه	۲۵۲۲۵	۲۱۵۳	۵۶۶۹	۵۷۸	۰
مراغه	۲۵۲۲۵	۲۱۵۳	۵۶۶۹	۵۷۸	۰
شهرستان مرند	۱۸۱۳۲	۴۰۹	۴۴۸۲	۸۱۵	۳
زنوز	۸۰۶	۰	۲۹۱	۰	۰
مرند	۱۷۳۲۶	۴۰۹	۴۱۹۱	۸۱۵	۳
شهرستان میانه	۵۱۸۷	۷۲۹	۴۶۴۲	۳۵۱	۰
میانه	۵۱۸۷	۷۲۹	۴۶۴۲	۳۵۱	۰
شهرستان بناب	۱۳۲۲۹۳	۱۹۲۲	۲۳۲۳۰	۱۸۹۵	۱۹
بناب	۱۳۲۲۹۳	۱۹۲۲	۲۳۲۳۰	۱۸۹۵	۱۹
شهرستان بستان‌آباد	۶۵۳	۰	۱۷۵۱	۰	۰
بستان‌آباد	۶۵۳	۰	۱۷۵۱	۰	۰
شهرستان شیبستر	۱۲۱۵۸	۹۸۴	۲۵۳۷	۱۳۱	۲
شیبستر	۱۱۲۹۸	۹۸۴	۲۲۳۲	۱۳۱	۱
صوفیان	۸۶۰	۰	۳۰۵	۰	۱
شهرستان کلیبر	۱۶۹	۰	۹۳۳	۰	۰
کلیبر	۱۶۹	۰	۹۳۳	۰	۰
شهرستان هریس	۳۲۵	۱۹	۱۴۴۹	۱۶۹	۰
هریس	۳۲۵	۱۹	۱۴۴۹	۱۶۹	۰
شهرستان جلغا	۵۹۳۸	۲۶۶	۱۶۴۰	۸۲	۰
جلغا	۱۵۹۷	۳۰	۴۷۰	۱۰	۰
هادی شهر	۴۳۴۱	۲۳۶	۱۱۷۰	۷۲	۰
شهرستان ملکان	۲۱۹	۱	۵۴۶	۰	۰
ملکان	۲۱۹	۱	۵۴۶	۰	۰
شهرستان ورزقان	۱۴۸	۰	۸۷۳	۲۲	۰
ورزقان	۱۴۸	۰	۸۷۳	۲۲	۰

۲۵- تعداد انواع دام کشتار شده در هریک از کشتارگاه‌های استان آذربایجان غربی: ۱۳۹۱ (رأس)

شرح	گوسفند و بره	بز و بزغاله	گاو و گوساله	گاو میش و بچه گاو میش	شتر و بچه شتر
کل استان	۵۱۵۱۸	۱۴۴۶۲	۵۷۰۰۶	۷۵۰۴	.
شهرستان ارومیه	۱۴۱۷۰	۲۵۰۵	۱۰۶۰۷	۵۷۹۹	.
ارومیه	۱۴۱۷۰	۲۵۰۵	۱۰۶۰۷	۵۷۹۹	.
شهرستان پیرانشهر	۳۴۴	۳۶۷	۲۷۰۳	.	.
پیرانشهر	۳۴۴	۳۶۷	۲۷۰۳	.	.
شهرستان خوی	۱۹۰۹۴	۶۰۰	۷۸۴۴	۵۲۵	.
خوی	۱۹۰۹۴	۶۰۰	۷۸۴۴	۵۲۵	.
شهرستان سردشت	۷۶۹	۵۰۹	۱۹۶۴	.	.
سردشت	۷۶۹	۵۰۹	۱۹۶۴	.	.
شهرستان سلماس	۱۸۱۲	۱۴۵۴	۴۷۶۲	۲	.
سلماس	۱۸۱۲	۱۴۵۴	۴۷۶۲	۲	.
شهرستان ماکو	۵۸۴۵	۱۹۰۴	۲۰۳۴	۳۵	.
ماکو	۵۸۴۵	۱۹۰۴	۲۰۳۴	۳۵	.
شهرستان مهاباد	۲۵۸۱	۵۳۷۵	۷۵۱۲	۶۵۴	.
مهاباد	۲۵۸۱	۵۳۷۵	۷۵۱۲	۶۵۴	.
شهرستان میاندوآب	۱۸۲۸	۳۴۰	۳۸۸۰	۳۷۰	.
میاندوآب	۱۸۲۸	۳۴۰	۳۸۸۰	۳۷۰	.
شهرستان نقده	۶۹۷	۷	۴۷۱۹	۱	.
نقده	۶۹۷	۷	۴۷۱۹	۱	.
شهرستان بوکان	۳۹۶	۵۲۲	۵۳۶۵	.	.
بوکان	۳۹۶	۵۲۲	۵۳۶۵	.	.
شهرستان شاهین دژ	۸۶۷	۱۶۱	۱۰۶۹	.	.
شاهین دژ	۸۶۷	۱۶۱	۱۰۶۹	.	.
شهرستان تکاب	۲۱۵	۲۰	۹۳۰	.	.
تکاب	۲۱۵	۲۰	۹۳۰	.	.
شهرستان اشنویه	۱۴۷	.	۱۳۷۶	.	.
اشنویه	۱۴۷	.	۱۳۷۶	.	.
شهرستان چالدران	۱۳۳	.	۳۰۵	۴۰	.
سیه چشمه	۱۳۳	.	۳۰۵	۴۰	.
شهرستان پلدشت	۲۱۲	۷	۲۳۷	۱	.
پلدشت	۲۱۲	۷	۲۳۷	۱	.
شهرستان چایپاره	۱۲۲۰	۱۱۳	۱۱۲۵	۷۷	.
قره ضیاءالدین	۱۲۲۰	۱۱۳	۱۱۲۵	۷۷	.
شهرستان شوط	۱۱۸۸	۵۷۸	۵۶۳	.	.
شوط	۱۱۸۸	۵۷۸	۵۶۳	.	.

۲۶- تعداد انواع دام کشتار شده در هریک از کشتارگاه‌های استان اردبیل: ۱۳۹۱ (رأس)

شرح	گوسفند و بره	بز و بزغاله	گاو و گوساله	گاو میش و بچه گاو میش	شتر و بچه شتر
کل استان	۱۶۵۴۲۰	۷۷۱۵	۳۴۳۳۰	۲۹۲۲	۰
شهرستان اردبیل	۱۱۵۶۰۳	۱۷۲۳	۲۱۸۶۵	۱۹۸۰	۰
اردبیل	۱۱۵۶۰۳	۱۷۲۳	۲۱۸۶۵	۱۹۸۰	۰
شهرستان بیله‌سوار	۱۱۲۲	۲۰۵	۵۴۰	۲۹۲	۰
بیله‌سوار	۱۱۲۲	۲۰۵	۵۴۰	۲۹۲	۰
شهرستان خلخال	۳۱۳۴	۹۲۳	۳۰۸۱	۱۱	۰
خلخال	۲۶۴۵	۶۶۶	۳۰۱۴	۱۱	۰
هشتجین	۱۹۶	۱۷۹	۱۶	۰	۰
کلور	۲۹۳	۷۸	۵۱	۰	۰
شهرستان مشکین‌شهر	۳۵۶۱۲	۴۰۲۲	۱۹۹۲	۱۸۶	۰
مشکین‌شهر	۳۵۶۱۲	۴۰۲۲	۱۹۹۲	۱۸۶	۰
شهرستان گرمی	۲۸۱۲	۱۲۳	۳۱۱۰	۱۷	۰
گرمی	۲۸۱۲	۱۲۳	۳۱۱۰	۱۷	۰
شهرستان پارس‌آباد	۴۸۱۹	۳۵۰	۲۱۳۶	۲۷۸	۰
پارس‌آباد	۳۵۹۳	۲۶۰	۱۹۷۰	۲۵۰	۰
اصلاندوز	۱۲۲۶	۹۰	۱۶۶	۲۸	۰
شهرستان کوثر	۷۲۹	۲۸۲	۵۶۵	۰	۰
گیوی	۷۲۹	۲۸۲	۵۶۵	۰	۰
شهرستان نمین	۴۲۱	۲۰	۳۱۸	۰	۰
نمین	۴۲۱	۲۰	۳۱۸	۰	۰
شهرستان نیر	۱۱۶۸	۶۷	۷۲۳	۱۵۸	۰
نیر	۱۱۶۸	۶۷	۷۲۳	۱۵۸	۰

۲۷- تعداد انواع دام کشتار شده در هریک از کشتارگاه‌های استان اصفهان: ۱۳۹۱ (رأس)

شرح	گوسفند و بره	بز و بزغاله	گاو و گوساله	گاو میش و بچه گاو میش	شتر و بچه شتر
کل استان	۱۰۴۴۹۳۲	۵۹۵۹۹۱	۷۰۳۷۸	۵۷	۶۰۴۴
شهرستان اردستان	۱۷۳۸	۱۱۰۷	۳۶۲	.	۱۹۱
اردستان	۱۷۳۸	۱۱۰۷	۳۶۲	.	۱۹۱
شهرستان اصفهان	۲۹۴۹	۱۰۹۷	۳۷۹	.	۱۸۳
کوهپایه	۳۴۴	۱۵۸	.	.	.
ورزنه	۲۳۲۱	۷۸۵	۳۱۰	.	۱۷۳
هرند	۲۸۴	۱۵۴	۶۹	.	۱۰
شهرستان خوانسار	۵۱۴۱	۱۰۱۹	۴۲۰	.	۲
خوانسار	۵۱۴۱	۱۰۱۹	۴۲۰	.	۲
شهرستان سمیرم	۲۳۵۲	۱۳۰۸	۸۶۱	.	.
سمیرم	۲۳۵۲	۱۳۰۸	۸۶۱	.	.
شهرستان فریدن	۵۱۱۱	۵۱۳	۱۲۵۹	.	۳
بوئین و میاندشت	۲۲۷۹	۳۳۷	۶۷۶	.	.
داران	۲۸۳۲	۱۷۶	۵۸۳	.	۳
شهرستان فریدون شهر	۴۵۹۶	۱۰۸۷	۸۳۴	.	.
فریدون شهر	۴۵۹۶	۱۰۸۷	۸۳۴	.	.
شهرستان شهرضا	۲۴۴۴۴	۲۰۷۰۸	۴۶۴۶	.	۱۵۴
شهرضا	۲۴۴۴۴	۲۰۷۰۸	۴۶۴۶	.	۱۵۴
شهرستان کاشان	۳۳۴۲۶	۴۹۸۳۸	۳۰۲۹	.	.
کاشان	۳۳۴۲۶	۴۹۸۳۸	۳۰۲۹	.	.
شهرستان گلپایگان	۲۴۹۷۳	۲۵۵۴	۲۶۴۰	.	.
گلپایگان	۲۴۹۷۳	۲۵۵۴	۲۶۴۰	.	.

۲۷- تعداد انواع دام کشتار شده در هریک از کشتارگاه‌های استان اصفهان: ۱۳۹۱ (دنباله)

شرح	گوسفند و بره	بز و بزغاله	گاو و گوساله	گاو میش و بچه گاو میش	شتر و بچه شتر
شهرستان لنجان	۳۰۹۸۶	۵۱۵۵	۷۹۸۵	۵۶	۱۷۶
باغ بهادران	۴۱۲۳	۱۳۸۹	۲۵۵	۰	۶
زرین شهر	۲۶۸۶۳	۳۷۶۶	۷۷۳۰	۵۶	۱۷۰
شهرستان نائین	۶۲۵۶	۲۷۹۹	۴۱۹	۰	۵۰۰
انارک	۵۷۰	۰	۰	۰	۴۸
نائین	۵۶۸۶	۲۷۹۹	۴۱۹	۰	۴۵۲
شهرستان نجف‌آباد	۱۴۲۹۰۲	۳۳۰۱۴	۹۲۲۹	۱	۴۳۶۶
دهق	۲۳۵۴	۶۳۸	۹۵	۰	۰
علوچپه	۸۱۹	۴۰۷	۱۳۹	۰	۰
نجف‌آباد	۱۳۹۷۲۹	۳۱۹۶۹	۸۹۹۵	۱	۴۳۶۶
شهرستان نطنز	۴۱۰۲	۲۶۴۹	۹۲۷	۰	۲
بادرود	۴۱۰۲	۲۶۴۹	۹۲۷	۰	۲
شهرستان مبارکه	۸۳۷۸	۲۷۳۲	۱۶۸۲	۰	۳۶
مبارکه	۸۳۷۸	۲۷۳۲	۱۶۸۲	۰	۳۶
شهرستان تیران و کرون	۶۶۳۹	۸۸۵	۶۰۰	۰	۱۸۱
تیران	۶۶۳۹	۸۸۵	۶۰۰	۰	۱۸۱
شهرستان چادگان	۲۷۰۴	۳۹۱	۳۹۱	۰	۰
رزوه	۲۷۰۴	۳۹۱	۳۹۱	۰	۰
شهرستان دهقان	۳۱۵۳	۱۱۵۲	۲۵۸	۰	۰
دهقان	۳۱۵۳	۱۱۵۲	۲۵۸	۰	۰
شهرستان خور و بیابانک	۲۷۳	۸۰۹	۵۲	۰	۲۰۹
خور	۲۷۳	۸۰۹	۵۲	۰	۲۰۹
سایر کشتارگاه‌ها	۷۳۴۸۰۹	۴۶۷۱۷۴	۳۴۴۰۵	۰	۴۱
سایر کشتارگاه‌ها	۷۳۴۸۰۹	۴۶۷۱۷۴	۳۴۴۰۵	۰	۴۱

۲۸- تعداد انواع دام کشتار شده در هریک از کشتارگاه‌های استان البرز: ۱۳۹۱ (رأس)

شرح	گوسفند و بره	بز و بزغاله	گاو و گوساله	گاو میش و بچه گاو میش	شتر و بچه شتر
کل استان	۱۰۵۷۰۲	۱۲۷۹۵	۲۸۱۱۲	.	.
شهرستان کرج	۹۸۴۹۸	۱۰۷۴۲	۲۱۵۸۹	.	.
کرج	۹۸۴۹۸	۱۰۷۴۲	۲۱۵۸۹	.	.
سایر کشتارگاه‌ها	۷۲۰۴	۲۰۵۳	۶۵۲۳	.	.
سایر کشتارگاه‌ها	۷۲۰۴	۲۰۵۳	۶۵۲۳	.	.

۲۹- تعداد انواع دام کشتار شده در هریک از کشتارگاه‌های استان ایلام: ۱۳۹۱ (رأس)

شرح	گوسفند و بره	بز و بزغاله	گاو و گوساله	گاو میش و بچه گاو میش	شتر و بچه شتر
کل استان	۲۲۶۱۴	۱۲۱۵۴	۵۸۵۶	۲	.
شهرستان ایلام	۱۳۰۹۸	۱۴۳۶	۲۹۹۸	۲	.
ایلام	۱۳۰۹۸	۱۴۳۶	۲۹۹۸	۲	.
شهرستان دره شهر	۱۱۷۸	۳۵۹۹	۵۰۵	.	.
بدره	۸۱۲	۱۱۸۳	۹۳	.	.
دره شهر	۳۶۶	۲۴۱۶	۴۱۲	.	.
شهرستان دهلران	۱۴۹۰	۷۴۵	۸۰۰	.	.
دهلران	۱۴۸۵	۷۱۱	۷۹۸	.	.
پهله	۵	۳۴	۲	.	.
شهرستان شیروان و چرداول	۱۷۴۵	۱۰۶۰	۴۱۹	.	.
سرایله	۹۷۳	۲۹۳	۳۳۶	.	.
لومار	۷۷۲	۷۶۷	۸۳	.	.
شهرستان مهران	۳۶۸	۵۲۵	۳۰۲	.	.
مهران	۳۶۸	۵۲۵	۳۰۲	.	.
شهرستان آبدانان	۳۱۶	۱۹۹۹	۱۰۲	.	.
آبدانان	۳۱۶	۱۹۹۹	۱۰۲	.	.
شهرستان ایوان	۳۸۹۳	۱۹۵۸	۶۸۸	.	.
ایوان	۳۸۹۳	۱۹۵۸	۶۸۸	.	.
شهرستان ملک‌شاهی	۵۲۶	۸۳۲	۴۲	.	.
ارگواز	۵۲۶	۸۳۲	۴۲	.	.

۳۰- تعداد انواع دام کشتار شده در هریک از کشتارگاه‌های استان بوشهر: ۱۳۹۱ (رأس)

شرح	گوسفند و بره	بز و بزغاله	گاو و گوساله	گاو میش و بچه گاو میش	شتر و بچه شتر
کل استان	۷۷۶۸	۲۰۴۴۵	۴۴۱۸	۰	۴
شهرستان بوشهر	۴۲۶۲	۹۵۴۸	۳۱۹۶	۰	۲
چاهکوتاه	۴۲۶۲	۹۵۴۸	۳۱۹۶	۰	۲
شهرستان دشتی	۳۵۶	۱۷۰۴	۶۵	۰	۰
خورموج	۳۵۶	۱۷۰۴	۶۵	۰	۰
شهرستان کنگان	۵۴۹	۱۸۵۹	۴۷۶	۰	۲
بندر کنگان	۵۴۹	۱۸۵۹	۴۷۶	۰	۲
شهرستان گناوه	۱۹۳۱	۳۳۰۰	۶۴۹	۰	۰
بندر گناوه	۱۹۳۱	۳۳۰۰	۶۴۹	۰	۰
شهرستان دیلم	۶۷۰	۴۰۳۴	۳۲	۰	۰
بندر دیلم	۶۷۰	۴۰۳۴	۳۲	۰	۰

مرکز آمار ایران

۳۱- تعداد انواع دام کشتار شده در هریک از کشتارگاه‌های استان تهران: ۱۳۹۱ (رأس)

شرح	گوسفند و بره	بز و بزغاله	گاو و گوساله	گاو میش و بچه گاو میش	شتر و بچه شتر
کل استان	۱۳۷۶۷۱۷	۳۹۳۵۱	۲۰۹۱۳۲	۴	۱۴۲۷
شهرستان دماوند	۳۷۴۶۴	۱۶۰	۳۳۱۴	۰	۰
دماوند	۲۳۵۱۰	۱۶۰	۱۴۷۹	۰	۰
رودهن	۱۳۹۵۴	۰	۱۸۳۵	۰	۰
شهرستان شمیرانات	۱۰۶۹۰	۲۸۱	۳۶۷	۰	۰
لواسان	۱۰۶۹۰	۲۸۱	۳۶۷	۰	۰
شهرستان فیروزکوه	۱۱۲۳۲	۱۴۵۵	۸۸۳	۰	۰
دام فیروزکوه	۱۱۲۳۲	۱۴۵۵	۸۸۳	۰	۰
سایر کشتارگاه‌ها	۱۳۱۷۳۳۱	۳۷۴۵۵	۲۰۴۵۶۸	۴	۱۴۲۷
سایر کشتارگاه‌ها	۱۳۱۷۳۳۱	۳۷۴۵۵	۲۰۴۵۶۸	۴	۱۴۲۷

مرکز آمار ایران

۳۲- تعداد انواع دام کشتار شده در هریک از کشتارگاه‌های استان چهارمحال و بختیاری: ۱۳۹۱ (رأس)

شرح	گوسفند و بره	بز و بزغاله	گاو و گوساله	گاو میش و بچه گاو میش	شتر و بچه شتر
کل استان	۹۸۱۷۵	۱۸۸۷۶	۱۳۱۵۶	۴	۷۴
شهرستان بروجن	۲۳۹۶۵	۳۳۲۷	۲۴۰۷	۰	۴
بلداجی	۳۲۵۶	۴۷۶	۴۲۳	۰	۰
بروجن	۱۹۴۱۴	۲۶۳۹	۱۷۰۲	۰	۴
فردانبه	۱۱۰۹	۱۷۴	۱۰۳	۰	۰
گندمان	۱۸۶	۳۸	۱۷۹	۰	۰
شهرستان شهرکرد	۲۱۷۶۳	۴۳۰۶	۳۲۳۸	۰	۴۳
بن	۲۳۸۴	۳۰۰	۵۷۰	۰	۲۷
سامان	۲۰۷۹	۲۲۰	۴۵۱	۰	۷
فرخ شهر	۱۷۳۰۰	۳۷۸۶	۲۲۱۷	۰	۹
شهرستان فارس	۳۸۴۱۲	۴۶۷۳	۶۷۱۹	۴	۲۷
جونقان	۳۸۴۱۲	۴۶۷۳	۶۷۱۹	۴	۲۷
شهرستان لردگان	۱۲۷۰۰	۶۱۷۴	۷۱۹	۰	۰
لردگان	۱۲۷۰۰	۶۱۷۴	۷۱۹	۰	۰
شهرستان اردل	۸۵	۱۰۴	۷	۰	۰
اردل	۸۵	۱۰۴	۷	۰	۰
شهرستان کیار	۱۲۵۰	۲۹۲	۶۶	۰	۰
ناغان	۱۲۵۰	۲۹۲	۶۶	۰	۰

۳۳- تعداد انواع دام کشتار شده در هریک از کشتارگاه‌های استان خراسان جنوبی: ۱۳۹۱ (رأس)

شرح	گوسفند و بره	بز و بزغاله	گاو و گوساله	گاو میش و بچه گاو میش	شتر و بچه شتر
کل استان	۲۴۵۵۲	۱۶۱۷۷	۴۸۹۴	۰	۱۱۱۳
شهرستان بیرجند	۱۰۵۰۹	۱۰۴۵۲	۲۹۶۰	۰	۶۲۳
بیرجند	۱۰۵۰۹	۱۰۴۵۲	۲۹۶۰	۰	۶۲۳
شهرستان درمیان	۱۴	۱۲	۳	۰	۰
اسدیه	۱۴	۱۲	۳	۰	۰
شهرستان سریشه	۴۷۶	۴۳۷	۷۰	۰	۱۶
سریشه	۴۷۶	۴۳۷	۷۰	۰	۱۶
شهرستان قائنات	۳۳۱۰	۷۵۱	۶۹۴	۰	۶۵
قائن	۳۳۱۰	۷۵۱	۶۹۴	۰	۶۵
شهرستان نهبندان	۲۶۷	۱۰۸۷	۸۵	۰	۲۲۸
نهبندان	۲۶۷	۱۰۸۷	۸۵	۰	۲۲۸
شهرستان سرايان	۲۱۴۰	۷۷۶	۱۱۲	۰	۳
سرايان	۲۱۴۰	۷۷۶	۱۱۲	۰	۳
شهرستان فردوس	۶۸۲۰	۱۳۰۱	۳۶۳	۰	۹۵
اسلاميه	۲۳۵۵	۳۶۰	۱۰۷	۰	۱
فردوس	۴۴۶۵	۹۴۱	۲۵۶	۰	۹۴
شهرستان بشرويه	۱۰۱۶	۱۳۶۱	۶۰۷	۰	۸۳
بشرويه	۱۰۱۶	۱۳۶۱	۶۰۷	۰	۸۳

۳۴- تعداد انواع دام کشتار شده در هریک از کشتارگاه‌های استان خراسان رضوی: ۱۳۹۱ (رأس)

شرح	گوسفند و بره	بز و بزغاله	گاو و گوساله	گاو میش و بچه گاو میش	شتر و بچه شتر
کل استان	۱۲۰۲۳۷۰	۷۸۶۵۶	۱۰۲۱۳۰	۰	۲۲۷۵
شهرستان تایباد	۶۵۹۵	۸۶۶	۴۸۸	۰	۱
تایباد	۶۵۹۵	۸۶۶	۴۸۸	۰	۱
شهرستان تربت حیدریه	۸۲۳۱۴	۲۷۴۲	۴۱۰۲	۰	۰
تربت حیدریه	۸۲۳۱۴	۲۷۴۲	۴۱۰۲	۰	۰
شهرستان تربت جام	۸۸۳۱	۵۷۴۸	۱۳۳۹	۰	۰
تربت جام	۸۸۳۱	۵۷۴۸	۱۳۳۹	۰	۰
شهرستان درگز	۶۷۹۴	۴۲۱۴	۶۴۵	۰	۱
لطف‌آباد	۶۷۱	۳۸۴	۲	۰	۰
درگز	۵۶۰۴	۳۵۲۳	۶۲۰	۰	۱
نوخندان	۵۱۹	۳۰۷	۲۳	۰	۰
شهرستان سبزوار	۲۳۷۸۳	۱۰۴۶۲	۶۴۱۴	۰	۹۹۲
سبزوار	۲۳۷۸۳	۱۰۴۶۲	۶۴۱۴	۰	۹۹۲
شهرستان قوچان	۳۰۷۴۸	۸۱۸۹	۳۳۶۴	۰	۱۵
قوچان	۳۰۷۴۸	۸۱۸۹	۳۳۶۴	۰	۱۵
شهرستان کاشمر	۳۵۵۸۰	۵۷۵۵	۲۳۶۳	۰	۴۸
کاشمر	۳۵۵۸۰	۵۷۵۵	۲۳۶۳	۰	۴۸
شهرستان گناباد	۷۳۱۸	۲۳۳۷	۱۴۷۵	۰	۳۰
بیدخت	۱۱۶۳	۱۹۶	۴۶	۰	۰
کاخک	۱۴۱۸	۱۱۷۲	۱۶۸	۰	۲۰
گناباد	۴۷۳۷	۹۶۹	۱۲۶۱	۰	۱۰
شهرستان مشهد	۷۵۳۷۴۶	۲۴۴۸۹	۷۲۸۷۹	۰	۵۵۶
مشهد	۷۵۳۷۴۶	۲۴۴۸۹	۷۲۸۷۹	۰	۵۵۶



۳۴- تعداد انواع دام کشتار شده در هریک از کشتارگاه‌های استان خراسان رضوی: ۱۳۹۱ (دنباله)

شتر و بچه شتر	گاو میش و بچه گاو میش	گاو و گوساله	بز و بزغاله	گوسفند و بره	شرح
۳۱۴	.	۵۴۱۸	۲۹۵۱	۷۱۸۲۰	شهرستان نیشابور
۹	.	۳۰۳	۳	۲۴۰۷	درود
۳۰۵	.	۵۱۱۵	۲۹۴۸	۶۹۴۱۳	نیشابور
.	.	۹۵۳	۵۳۸	۷۴۷۴	شهرستان چناران
.	.	۹۵۳	۵۳۸	۷۴۷۴	چناران
.	.	۲۳۱	۶۵۳	۲۱۲۷	شهرستان خواف
.	.	۲۲۱	۶۲۰	۱۹۷۳	خواف
.	.	۱۰	۳۳	۱۵۴	سنگان
۴	.	۴۸۹	۱۴۰۰	۳۴۸۰	شهرستان سرخس
۴	.	۴۸۹	۱۴۰۰	۳۴۸۰	سرخس
.	.	۱۵۶	۷	۷۹۳۸	شهرستان فریمان
.	.	۱۵۶	۷	۷۹۳۸	فریمان
۳۱۴	.	۵۹۲	۱۶۹۲	۳۸۵۸	شهرستان برداسکن
۳۱۴	.	۵۹۲	۱۶۹۲	۳۸۵۸	برداسکن
.	.	۱۲۲	۴۱۷	۱۴۳۹	شهرستان رشتخوار
.	.	۱۲۰	۳۷۷	۱۴۱۰	رشتخوار
.	.	۲	۴۰	۲۹	جنگل
.	.	۳۸	۸۲	۲۸۸	شهرستان کلات
.	.	۳۸	۸۲	۲۸۸	کلات
.	.	۱۷۱	۸۹۵	۱۷۴۰	شهرستان خلیل‌آباد
.	.	۱۷۱	۸۹۵	۱۷۴۰	خلیل‌آباد
.	.	۴۴۷	۱۵	۲۸۴۵	شهرستان مه ولات
.	.	۴۴۷	۱۵	۲۸۴۵	فیض‌آباد
.	.	۷۵	۷۴۰	۱۶۱۰	شهرستان بجستان
.	.	۷۵	۷۴۰	۱۶۱۰	بجستان
.	.	۱۷۴	۳۹۹۲	۱۰۵۶۳۹	شهرستان بینالود
.	.	۱۶۷	۳۸۱۰	۶۱۵۶۰	شاندیز
.	.	۷	۱۸۲	۴۴۰۷۹	طرقبه
.	.	۱۹۴	۴۷۲	۲۰۰۰	شهرستان باخزر
.	.	۱۹۴	۴۷۲	۲۰۰۰	باخزر
.	.	۱	.	۳۴۴۰۳	سایر کشتارگاه‌ها
.	.	۱	.	۳۴۴۰۳	سایر کشتارگاه‌ها

۳۵- تعداد انواع دام کشتار شده در هریک از کشتارگاه‌های استان خراسان شمالی: ۱۳۹۱ (رأس)

شرح	گوسفند و بره	بز و بزغاله	گاو و گوساله	گاو میش و بچه گاو میش	شتر و بچه شتر
کل استان	۳۱۳۷۴	۲۷۴۴۶	۸۶۶۸	۰	۵۰
شهرستان اسفراین	۲۷۳۸	۱۴۶۳	۹۵۵	۰	۳۳
اسفراین	۲۷۳۸	۱۴۶۳	۹۵۵	۰	۳۳
شهرستان بجنورد	۱۰۶۰۹	۱۷۲۳۶	۴۴۹۸	۰	۱۰
بجنورد	۱۰۳۵۱	۱۷۲۱۱	۴۴۱۴	۰	۱۰
راز	۲۵۸	۲۵	۸۴	۰	۰
شهرستان جاجرم	۱۱۹۲	۷۳۱	۳۴۷	۰	۰
جاجرم	۱۱۹۲	۷۳۱	۳۴۷	۰	۰
شهرستان شیروان	۱۱۷۹۴	۶۴۷۵	۱۶۰۷	۰	۲
شیروان	۱۱۷۹۴	۶۴۷۵	۱۶۰۷	۰	۲
شهرستان فاروج	۲۱۲۸	۱۵۰	۱۹۶	۰	۵
فاروج	۲۱۲۸	۱۵۰	۱۹۶	۰	۵
شهرستان مانه و سملقان	۲۲۴۱	۷۴۳	۷۴۹	۰	۰
آشخانه	۲۲۴۱	۷۴۳	۷۴۹	۰	۰
شهرستان گرمه	۶۷۲	۶۴۸	۳۱۶	۰	۰
گرمه	۶۷۲	۶۴۸	۳۱۶	۰	۰

۳۶- تعداد انواع دام کشتار شده در هریک از کشتارگاه‌های استان خوزستان: ۱۳۹۱ (رأس)

شرح	گوسفند و بره	بز و بزغاله	گاو و گوساله	گاو میش و بچه گاو میش	شتر و بچه شتر
کل استان	۲۸۳۲۲۷	۱۹۴۱۸۲	۶۸۱۸۰	۱۳۴۹۸	۲۹۵
شهرستان آبادان	۱۳۳۰۲	۱۰۷۰۸	۵۸۳۳	۱۰۲۱	۰
آبادان	۱۳۳۰۲	۱۰۷۰۸	۵۸۳۳	۱۰۲۱	۰
شهرستان اندیمشک	۱۱۶۰۵	۵۵۲۸	۱۷۰۴	۱۱۲	۲
اندیمشک	۱۱۶۰۵	۵۵۲۸	۱۷۰۴	۱۱۲	۲
شهرستان اهواز	۱۳۷۴۷۰	۷۵۰۰۳	۱۶۴۶۹	۶۹۲۱	۵
اهواز	۱۳۷۳۳۹	۷۴۹۸۵	۱۶۲۲۷	۶۸۵۷	۵
حمیدیه	۱۳۱	۱۸	۲۴۲	۶۴	۰
شهرستان ایذه	۹۴۷۶	۱۷۴۴۱	۱۶۷۲	۱	۰
ایذه	۹۴۷۶	۱۷۴۴۱	۱۶۷۲	۱	۰
شهرستان بندر ماهشهر	۱۴۱۹۲	۶۵۵۲	۵۱۶۲	۳۵	۰
بندر امام خمینی	۵۷۳۱	۲۰۰۸	۱۱۱۴	۴	۰
بندر ماهشهر	۸۴۶۱	۴۵۴۴	۴۰۴۸	۳۱	۰
شهرستان بهبهان	۸۰۵۰	۱۷۱۵۱	۱۰۱۹۷	۱۱	۲
آغاجاری	۵۴۱۷	۲۵۰۶	۱۵۴۶	۱۱	۲
بهبهان	۲۶۳۳	۱۴۶۴۵	۸۶۵۱	۰	۰
شهرستان خرمشهر	۳۸۴۸	۳۷۴۹	۲۵۷۱	۴۱۱	۰
خرمشهر	۳۸۴۸	۳۷۴۹	۲۵۷۱	۴۱۱	۰
شهرستان دزفول	۲۲۵۷۹	۱۷۸۲۴	۶۱۳۹	۳۲۸۰	۷۶
دزفول	۲۲۵۷۹	۱۷۸۲۴	۶۱۳۹	۳۲۸۰	۷۶
شهرستان دشت آزادگان	۸۲۳	۱۰۱	۳۷۶۳	۱۸۶	۳۷
بستان	۸	۰	۱۳۷	۱۰	۰
سوسنگرد	۸۱۵	۱۰۱	۳۶۲۶	۱۷۶	۳۷



۳۶- تعداد انواع دام کشتار شده در هریک از کشتارگاه‌های استان خوزستان: ۱۳۹۱ (دنباله)

(رأس)

شرح	گوسفند و بره	بز و بزغاله	گاو و گوساله	گاو میش و بچه گاو میش	شتر و بچه شتر
شهرستان رامهرمز	۴۹۰۷	۷۷۹۰	۱۵۲۷	۱	۱۶
رامهرمز	۴۹۰۷	۷۷۹۰	۱۵۲۷	۱	۱۶
شهرستان شادگان	۴۸۳۹	۳۰۶۳	۱۲۹۹	۲۲	۰
شادگان	۴۸۳۹	۳۰۶۳	۱۲۹۹	۲۲	۰
شهرستان شوشتر	۱۳۰۷۵	۹۹۸۴	۲۳۰۹	۸۰۲	۰
شوشتر	۱۳۰۷۵	۹۹۸۴	۲۳۰۹	۸۰۲	۰
شهرستان مسجدسلیمان	۱۴۹۴۱	۶۶۰۶	۲۵۱۷	۲۶	۰
مسجدسلیمان	۱۴۹۴۱	۶۶۰۶	۲۵۱۷	۲۶	۰
شهرستان شوش	۷۴۷۷	۲۸۰۱	۳۱۸۲	۴۳۴	۱۵۷
شوش	۷۴۷۷	۲۸۰۱	۳۱۸۲	۴۳۴	۱۵۷
شهرستان باغ ملک	۲۱۱۷	۳۶۱۳	۳۶۲	۰	۰
باغ ملک	۲۱۱۷	۳۶۱۳	۳۶۲	۰	۰
شهرستان امیدیه	۱۲۵	۱۷	۶۵	۰	۰
امیدیه	۱۲۵	۱۷	۶۵	۰	۰
شهرستان لالی	۲۳۹۹	۲۷۲۱	۱۴۸	۰	۰
لالی	۲۳۹۹	۲۷۲۱	۱۴۸	۰	۰
شهرستان هندیجان	۴۵۶	۱۲۷	۵۷۰	۰	۰
هنديجان	۴۵۶	۱۲۷	۵۷۰	۰	۰
شهرستان رامشیر	۲۲۹۵	۶۵۳	۱۱۷۳	۰	۰
رامشیر	۲۲۹۵	۶۵۳	۱۱۷۳	۰	۰
شهرستان گتوند	۲۰۲۵	۹۶۵	۶۸۸	۱۴۱	۰
گتوند	۲۰۲۵	۹۶۵	۶۸۸	۱۴۱	۰
شهرستان اندیکا	۵۸	۰	۱۷	۰	۰
قلعه خواجه	۵۸	۰	۱۷	۰	۰
شهرستان هفتگل	۲۵۹۸	۱۷۸۵	۳۵۷	۰	۰
هفتگل	۲۵۹۸	۱۷۸۵	۳۵۷	۰	۰
شهرستان باوی	۴۵۷۰	۰	۴۵۶	۹۴	۰
ملائانی	۴۵۷۰	۰	۴۵۶	۹۴	۰

۳۷- تعداد انواع دام کشتار شده در هریک از کشتارگاه‌های استان زنجان: ۱۳۹۱ (رأس)

شرح	گوسفند و بره	بز و بزغاله	گاو و گوساله	گاو میش و بچه گاو میش	شتر و بچه شتر
کل استان	۱۹۵۹۷	۳۹۹۶	۲۱۰۴۷	.	.
شهرستان ابهر	۴۵۰۱	۲۱۸۱	۳۷۳۴	.	.
سلطانیه	۱۶	.	۲۳۸	.	.
ابهر	۴۲۶۲	۲۱۳۷	۲۰۸۵	.	.
صائین قلعه	۶۲	.	۶۲۸	.	.
هیدج	۱۶۱	۴۴	۷۸۳	.	.
شهرستان خدابنده	۶۶۹	۵۲	۱۹۹۷	.	.
قیدار	۶۶۹	۵۲	۱۹۹۷	.	.
شهرستان ایجرود	۶۲۰	.	.
زرین‌آباد	۶۲۰	.	.
شهرستان خرمدره	۹۹۷	۴۹۶	۱۴۶۲	.	.
خرمدره	۹۹۷	۴۹۶	۱۴۶۲	.	.
شهرستان طارم	۱۷۳	۷۱	۱۵۶	.	.
آب بر	۱۷۳	۷۱	۱۵۶	.	.
شهرستان ماهنشان	۳۰	۹	۲۳۳	.	.
ماهنشان	۱۹	۷	۵۴	.	.
دندی	۱۱	۲	۱۷۹	.	.
سایر کشتارگاه‌ها	۱۳۲۲۷	۱۱۸۷	۱۲۸۴۵	.	.
سایر کشتارگاه‌ها	۱۳۲۲۷	۱۱۸۷	۱۲۸۴۵	.	.

۳۸- تعداد انواع دام کشتار شده در هریک از کشتارگاه‌های استان سمنان: ۱۳۹۱ (رأس)

شرح	گوسفند و بره	بز و بزغاله	گاو و گوساله	گاو میش و بچه گاو میش	شتر و بچه شتر
کل استان	۹۴۴۱۸	۴۱۲۹۷	۸۶۰۱	۰	۱۰۵۶
شهرستان دامغان	۱۲۲۸۷	۵۴۵۹	۱۰۹۲	۰	۴۰
دامغان	۱۲۲۸۷	۵۴۵۹	۱۰۹۲	۰	۴۰
شهرستان سمنان	۲۳۲۷۶	۴۷۴۱	۲۵۲۱	۰	۷۷۷
سمنان	۲۳۲۷۶	۴۷۴۱	۲۵۲۱	۰	۷۷۷
شهرستان شاهرود	۲۳۵۳۱	۱۹۸۸۰	۲۲۶۰	۰	۲۱۵
بسطام	۱۶۲۲	۱۲۳۵	۳۵	۰	۰
شاهرود	۲۱۹۰۹	۱۸۶۴۵	۲۲۲۵	۰	۲۱۵
شهرستان گرمسار	۱۰۹۰۱	۳۲۳۲	۱۳۳۲	۰	۱۸
گرمسار	۱۰۹۰۱	۳۲۳۲	۱۳۳۲	۰	۱۸
شهرستان مهدی شهر	۲۴۴۲۳	۷۹۸۵	۱۳۹۶	۰	۶
شهمیرزاد	۴۴۲۲	۱۸۱۴	۴۳۳	۰	۱
مهدی شهر	۲۰۰۰۱	۶۱۷۱	۹۶۳	۰	۵

مرکز آمار ایران

۳۹- تعداد انواع دام کشتار شده در هریک از کشتارگاه‌های استان سیستان و بلوچستان: ۱۳۹۱ (رأس)

شتر و بچه شتر	گاو میش و بچه گاو میش	گاو و گوساله	بز و بزغاله	گوسفند و بره	شرح
۶۱	۰	۹۷۳۴۷	۱۸۱۷	۹۱۳	کل استان
۴۱	۰	۱۳۳۰	۵۸۷	۱۵۸	شهرستان ایرانشهر
۴۱	۰	۱۳۳۰	۵۸۷	۱۵۸	ایرانشهر
۴	۰	۱۰۳۲۷	۵۰۵	۲۹۱	شهرستان چاه بهار
۴	۰	۱۰۳۲۷	۵۰۵	۲۹۱	چاه بهار
۰	۰	۴۰۹	۲۰۳	۱۹۳	شهرستان خاش
۰	۰	۴۰۹	۲۰۳	۱۹۳	خاش
۰	۰	۴۰۲۵	۰	۶۱	شهرستان زابل
۰	۰	۴۰۲۵	۰	۶۱	محمدآباد
۱۴	۰	۴۸۴۴	۱۷۹	۱۰۶	شهرستان سراوان
۱۴	۰	۴۸۴۴	۱۷۹	۱۰۶	سراوان
۲	۰	۲۳۳	۳۲۸	۲۴	شهرستان نیک‌شهر
۲	۰	۲۳۳	۳۲۸	۲۴	نیک‌شهر
۰	۰	۲۳۶۲۳	۰	۰	شهرستان کنارک
۰	۰	۲۳۶۲۳	۰	۰	کنارک
۰	۰	۶۷	۰	۰	شهرستان زهک
۰	۰	۶۷	۰	۰	زهک
۰	۰	۵۲۴۸۹	۱۵	۸۰	سایر کشتارگاه‌ها
۰	۰	۵۲۴۸۹	۱۵	۸۰	سایر کشتارگاه‌ها

(رأس)

۴۰- تعداد انواع دام کشتار شده در هریک از کشتارگاه‌های استان فارس: ۱۳۹۱

شتر و بچه شتر	گاو میش و بچه گاو میش	گاو و گوساله	بز و بزغاله	گوسفند و بره	شرح
۱۰۳۳	۵۹	۴۸۲۰۳	۳۱۰۱۴۰	۲۴۸۴۱۳	کل استان
۲۰۶	.	۱۳۶۱	۱۱۶۸۷	۲۴۱۲	شهرستان آباءه
۱۵۳	.	۱۰۵۹	۵۹۸۲	۱۴۸۱	آباءه
۵۳	.	۳۰۲	۵۷۰۵	۹۳۱	صغاد
۱۰	.	۶۲۱	۴۷۲۰	۳۴۶۶	شهرستان استهبان
۱۰	.	۶۲۱	۴۷۲۰	۳۴۶۶	استهبان
۹۲	.	۱۳۸۵	۱۱۹۳۷	۱۷۰۹۴	شهرستان اقلید
۹۲	.	۱۳۸۵	۱۱۹۳۷	۱۷۰۹۴	اقلید
۱۱۶	.	۲۶۲۸	۲۳۵۵۲	۸۵۵۹	شهرستان جهرم
۱۱۶	.	۲۶۲۸	۲۳۵۵۲	۸۵۵۹	جهرم
۵	.	۱۱۹۴	۶۸۵۰	۷۱۳	شهرستان داراب
۵	.	۱۱۹۴	۶۸۵۰	۷۱۳	داراب
.	.	۳۴۰	۲۷۷۸	۵۶۱۷	شهرستان سپیدان
.	.	۳۴۰	۲۷۷۸	۵۶۱۷	اردکان
.	.	۱۵۵۸	۵۳۴۱	۱۵۸۱۰	شهرستان شیراز
.	.	۱۵۵۸	۵۳۴۱	۱۵۸۱۰	زرقان
۳۵	۲	۱۹۳۹	۱۵۶۹۹	۲۸۶۱	شهرستان فسا
۳۵	۲	۱۹۳۹	۱۵۶۹۹	۲۸۶۱	فسا
۴۹	.	۱۴۸	۱۰۷۴۱	۵۳۷۹	شهرستان فیروزآباد
۴۷	.	۱۲۰	۱۰۰۸۵	۴۸۰۵	فیروزآباد
۲	.	۲۸	۶۵۶	۵۷۴	میمند
۵۶	۲	۳۶۱۱	۱۷۵۸۸	۹۹۴۳	شهرستان کازرون
۵۶	۲	۳۱۶۲	۱۴۵۸۹	۷۹۱۱	کازرون
.	.	۴۴۹	۲۹۹۹	۲۰۳۲	قائمیه
۱۱۰	.	۱۴۸۱	۱۵۹۰۵	۵۲۲	شهرستان لارستان
۲۷	.	۲۷۹	۴۲۶۱	۲۳۸	اوز
۸۳	.	۱۲۰۲	۱۱۶۴۴	۲۸۴	لار
۴۰	۱۴	۴۶۴۳	۲۴۹۲۱	۱۸۷۲۸	شهرستان مرودشت
۴۰	۱۴	۴۶۴۳	۲۴۹۲۱	۱۸۷۲۸	مرودشت
.	.	۸۶۸	۲۲۰۸۹	۳۷۲۹	شهرستان ممسنی
.	.	۸۶۸	۲۲۰۸۹	۳۷۲۹	نورآباد



۴۰- تعداد انواع دام کشتار شده در هریک از کشتارگاه‌های استان فارس: ۱۳۹۱ (دنباله)

شتر و بچه شتر	گاو میش و بچه گاو میش	گاو و گوساله	بز و بزغاله	گوسفند و بره	شرح
۱۵۲	.	۵۴۳	۷۴۷۶	۵۱۴۲	شهرستان نیریز
۱۵۲	.	۵۴۳	۶۷۲۷	۴۶۸۲	نیریز
.	.	.	۷۴۹	۴۶۰	آباد طشک
۲۵	.	۱۱۸	۱۲۳۲	۳۵۱۹	شهرستان بوانات
۲۵	.	۱۱۸	۱۲۳۲	۳۵۱۹	بوانات
.	.	۹۰	۱۳۶۱	۱۴۸۵	شهرستان ارسنجان
.	.	۹۰	۱۳۶۱	۱۴۸۵	ارسنجان
۶	.	۵۱	۳۰۷۶	۵۰۴۶	شهرستان خرم‌بید
۲	.	۳۵	۱۹۶۵	۴۵۲۵	صفا شهر
۴	.	۱۶	۱۱۱۱	۵۲۱	قادرآباد
۵	.	۳۵	۹۷۸	۴۴	شهرستان زرین‌دشت
۵	.	۳۵	۹۷۸	۴۴	حاجی‌آباد
.	.	۱۷۵	۲۶۱۱	۱۹۰	شهرستان قیروکارزین
.	.	۱۷۵	۲۶۱۱	۱۹۰	قیروکارزین
۹	.	۲۷	۴۲۶۰	۱۶۶۶	شهرستان فراشبند
۹	.	۲۷	۴۲۶۰	۱۶۶۶	فراشبند
.	.	۵۵	۲۲۰۸	۲۴۴۹	شهرستان پاسارگاد
.	.	۵۵	۲۲۰۸	۲۴۴۹	سعادت‌شهر
۳	.	۸۸	۲۹۰۴	۴۵	شهرستان خنج
۳	.	۸۸	۲۹۰۴	۴۵	خنج
۲	۱۶	۵۳	۱۹۵۸	۱۴۰۲	شهرستان سروستان
۲	۱۶	۵۳	۱۹۵۸	۱۴۰۲	سروستان
.	.	۱۲۴۲	۹۷۸۶	۶۴۷	شهرستان گراش
.	.	۱۲۴۲	۹۷۸۶	۶۴۷	گراش
.	.	۴۹۲	۱۹۸۱	۸۸۷	شهرستان کوار
.	.	۴۹۲	۱۹۸۱	۸۸۷	کوار
.	۲۵	۸۱	۳۸۶۸	۳۴۲۴	شهرستان خرامه
.	۲۵	۸۱	۳۸۶۸	۳۴۲۴	خرامه
۱۱۲	.	۲۳۳۷۶	۹۲۶۳۳	۱۲۷۶۳۴	سایر کشتارگاه‌ها
۱۱۲	.	۲۳۳۷۶	۹۲۶۳۳	۱۲۷۶۳۴	سایر کشتارگاه‌ها

۴۱- تعداد انواع دام کشتار شده در هریک از کشتارگاه‌های استان قزوین: ۱۳۹۱ (رأس)

شرح	گوسفند و بره	بز و بزغاله	گاو و گوساله	گاو میش و بچه گاو میش	شتر و بچه شتر
کل استان	۴۸۲۳۸	۱۴۹۵۳	۲۹۵۲۰	۰	۲۱
سایر کشتارگاه‌ها	۴۸۲۳۸	۱۴۹۵۳	۲۹۵۲۰	۰	۲۱
سایر کشتارگاه‌ها	۴۸۲۳۸	۱۴۹۵۳	۲۹۵۲۰	۰	۲۱

۴۲- تعداد انواع دام کشتار شده در هریک از کشتارگاه‌های استان قم: ۱۳۹۱ (رأس)

شرح	گوسفند و بره	بز و بزغاله	گاو و گوساله	گاو میش و بچه گاو میش	شتر و بچه شتر
کل استان	۴۲۵۶۴۴	۷۱۱۰۹	۱۳۶۹۸	۰	۵۳۸
شهرستان قم	۴۲۵۶۴۴	۷۱۱۰۹	۱۳۶۹۸	۰	۵۳۸
قم	۳۲۹۴۲۷	۴۸۵۱۳	۱۱۷۷۱	۰	۵۳۸
جعفریه	۹۶۲۱۷	۲۲۵۹۶	۱۹۲۷	۰	۰

مرکز آمار ایران

۴۳- تعداد انواع دام کشتار شده در هریک از کشتارگاه‌های استان کردستان: ۱۳۹۱ (رأس)

شرح	گوسفند و بره	بز و بزغاله	گاو و گوساله	گاو میش و بچه گاو میش	شتر و بچه شتر
کل استان	۳۶۹۶۲	۱۳۸۹۱	۳۸۶۳۵	.	.
شهرستان بانه	۱۹۹۱	۸۳۷	۶۶۱۲	.	.
بانه	۱۹۹۱	۸۳۷	۶۶۱۲	.	.
شهرستان بیجار	۴۶۰۶	۱۴۴۴	۱۰۵۷	.	.
بیجار	۴۶۰۶	۱۴۴۴	۱۰۵۷	.	.
شهرستان سقز	۱۸۹۴	۱۴۶۸	۸۵۵۸	.	.
سقز	۱۸۹۴	۱۴۶۸	۸۵۵۸	.	.
شهرستان سنندج	۱۷۸۵۳	۶۹۵۳	۱۳۰۳۶	.	.
سنندج	۱۷۸۵۳	۶۹۵۳	۱۳۰۳۶	.	.
شهرستان قروه	۱۷۸۱	۱۱۹	۱۴۴۲	.	.
قروه	۱۷۸۱	۱۱۹	۱۴۴۲	.	.
شهرستان مریوان	۵۷۶۹	۱۸۲۵	۳۷۴۸	.	.
مریوان	۵۷۶۹	۱۸۲۵	۳۷۴۸	.	.
شهرستان دیواندره	۵۹۶	.	۱۶۰۹	.	.
دیواندره	۵۹۶	.	۱۶۰۹	.	.
شهرستان کامیاران	۱۴۳۴	۱۲۰۸	۱۱۳۳	.	.
کامیاران	۱۴۳۴	۱۲۰۸	۱۱۳۳	.	.
شهرستان دهگلان	۱۰۳۸	۳۷	۱۴۴۰	.	.
دهگلان	۱۰۳۸	۳۷	۱۴۴۰	.	.

۴۴- تعداد انواع دام کشتار شده در هریک از کشتارگاه‌های استان کرمان: ۱۳۹۱ (رأس)

شتر و بچه شتر	گاومیش و بچه گاومیش	گاو و گوساله	بز و بزغاله	گوسفند و بره	شرح
۴۱۸۶	.	۴۴۰۶۵	۷۶۹۶۱	۱۶۲۵۵۳	کل استان
۲	.	۷۷۹	۳۵۸۸	۴۱۹۸	شهرستان بافت
۲	.	۷۷۹	۳۵۸۸	۴۱۹۸	بافت
۱۳۶	.	۳۷۱۲	۳۱۱۸	۲۴۷۵	شهرستان بم
۱۳۶	.	۳۷۱۲	۳۱۱۸	۲۴۷۵	بم
۲۴	.	۴۶۲۲	۱۸۴۵	۴۶۳	شهرستان جیرفت
۲۴	.	۴۶۲۲	۱۸۴۵	۴۶۳	جیرفت
۱۰۸۰	.	۳۳۳۵	۶۱۶۹	۱۹۹۶۵	شهرستان رفسنجان
۱۰۸۰	.	۳۲۴۰	۶۱۶۹	۱۸۳۰۵	رفسنجان
.	.	۹۵	.	۱۶۶۰	مس سرچشمه
۳۳۰	.	۲۳۷۷	۲۳۱۹	۴۸۳۴	شهرستان زرنند
۳۳۰	.	۲۳۷۷	۲۳۱۹	۴۸۳۴	زرنند
۷۶۲	.	۴۴۷۷	۵۳۴۸	۳۰۱۴۷	شهرستان سیرجان
۷۵۶	.	۴۴۵۹	۴۲۶۶	۲۸۶۶۸	سیرجان
۴	.	۱۱	۷۷	۲۵۸	زیدآباد
۲	.	۷	۱۰۰۵	۱۲۲۱	پاریز
۵۳۱	.	۱۰۸۵	۳۵۸۰	۱۰۴۵۹	شهرستان شهربابک
۵۳۱	.	۱۰۸۵	۳۵۸۰	۱۰۴۵۹	شهر بابک
۹۷۸	.	۱۸۷۰۶	۴۲۸۶۸	۸۲۱۵۲	شهرستان کرمان
۲۷	.	۲۶۵	۷۵۲	۳۷۲	راین
.	.	۳۱	۱۹۶	۹۴	شهداد
۵	.	۱۰۳	۱۰۸	۱۸۶	گلباف
۳	.	۱۹	۹۷	۱۸۹	جوپار
۹۲	.	۶۳۶	۱۱۱۹	۱۵۴۶	ماهان
۸۵۱	.	۱۷۶۵۲	۴۰۵۹۶	۷۹۷۶۵	کرمان
۱۰	.	۱۳۱۷	۶۹۰	۲۶۴	شهرستان کهنوج
۱۰	.	۱۳۱۷	۶۹۰	۲۶۴	کهنوج
۲	.	۱۳۲۳	۱۳۴۱	۲۲۰۱	شهرستان بردسیر
۲	.	۱۳۲۳	۱۳۴۱	۲۲۰۱	بردسیر
۲۱۵	.	۷۹۹	۶۶۹	۱۶۹۸	شهرستان راور
۲۱۵	.	۷۹۹	۶۶۹	۱۶۹۸	راور
۲	.	۴۸۲	۱۵۹	۶۲	شهرستان عنبرآباد
۲	.	۴۸۲	۱۵۹	۶۲	عنبرآباد
۵۳	.	۱۹۹	۱۲۵۰	۷۲۷	شهرستان کوهبنان
۵۳	.	۱۹۹	۱۲۵۰	۷۲۷	کوهبنان
۲۲	.	۲۳	۵۴۲	۲۷۵	شهرستان ریگان
۲۲	.	۲۳	۵۴۲	۲۷۵	محمدآباد
۱	.	۴۳۰	۳۰۸۳	۹۷۵	شهرستان رابر
۱	.	۴۳۰	۳۰۸۳	۹۷۵	رابر
۳۸	.	۳۹۹	۳۹۲	۱۶۵۸	شهرستان انار
۳۸	.	۳۹۹	۳۹۲	۱۶۵۸	انار

۴۵- تعداد انواع دام کشتار شده در هریک از کشتارگاه‌های استان کرمانشاه: ۱۳۹۱ (رأس)

شتر و بچه شتر	گاومیش و بچه گاومیش	گاو و گوساله	بز و بزغاله	گوسفند و بره	شرح
.	.	۴۵۸۳۲	۱۷۵۲۷	۱۰۱۲۸۳	کل استان
.	.	۱۸۶۴	۱۰۱۸	۶۱۶۶	شهرستان اسلام‌آباد
.	.	۱۸۶۴	۱۰۱۸	۶۱۶۶	اسلام‌آباد
.	.	۹۳۳	۴۵۸	۵۶۲۳	شهرستان پاوه
.	.	۹۳۳	۴۵۸	۵۶۲۳	پاوه
.	.	۱۴۹۸	۲۰۹۰	۵۱۵۵	شهرستان سرپل ذهاب
.	.	۱۴۹۸	۲۰۹۰	۵۱۵۵	سرپل ذهاب
.	.	۲۰۹۶	.	۲۵۱۲	شهرستان سنقر
.	.	۲۰۹۶	.	۲۵۱۲	سنقر
.	.	۳۱۸۵	.	۲۷۵۴	شهرستان کنگاور
.	.	۳۱۸۵	.	۲۷۵۴	کنگاور
.	.	۵۱۳	۳۲۲۲	۶۱۰۳	شهرستان گیلانغرب
.	.	۵۱۳	۳۲۲۲	۶۱۰۳	گیلانغرب
.	.	۱۰۹۵	۱۷۷۲	۲۸۲۳	شهرستان جوانرود
.	.	۱۰۹۵	۱۷۷۲	۲۸۲۳	جوانرود
.	.	۳۳۳۵۳	۶۷۱۶	۶۵۰۲۹	شهرستان هرسین
.	.	۳۳۳۵۳	۶۷۱۶	۶۵۰۲۹	بیستون
.	.	۷۲	۱۵۴۸	۶۷۴	شهرستان ثلاث و باباجانی
.	.	۷۲	۱۵۴۸	۶۷۴	تازه‌آباد
.	.	۵۷۵	۲۰۲	۷۷۶	شهرستان دالاهو
.	.	۵۷۵	۲۰۲	۷۷۶	کرد غرب
.	.	۶۴۸	۵۰۱	۳۶۶۸	شهرستان روانسر
.	.	۶۴۸	۵۰۱	۳۶۶۸	روانسر

۴۶- تعداد انواع دام کشتار شده در هریک از کشتارگاه‌های استان کهگیلویه و بویراحمد: ۱۳۹۱ (رأس)

شرح	گوسفند و بره	بز و بزغاله	گاو و گوساله	گاو میش و بچه گاو میش	شتر و بچه شتر
کل استان	۳۵۹۵۹	۸۶۶۳۶	۳۶۷۰	۰	۰
شهرستان بویراحمد	۱۷۱۱۰	۲۹۲۹۰	۸۷۰	۰	۰
یاسوج	۱۷۱۱۰	۲۹۲۹۰	۸۷۰	۰	۰
شهرستان کهگیلویه	۲۲۷۷	۱۸۲۳۵	۵۷۳	۰	۰
دهدشت	۲۲۷۷	۱۸۲۳۵	۵۷۳	۰	۰
شهرستان گچساران	۱۴۲۵۵	۲۶۳۵۴	۱۹۷۹	۰	۰
دوگنبدان	۱۴۲۵۵	۲۶۳۵۴	۱۹۷۹	۰	۰
شهرستان دنا	۱۲۸۰	۱۲۸۹	۱۱۱	۰	۰
سی سخت	۱۲۸۰	۱۲۸۹	۱۱۱	۰	۰
شهرستان بهمئی	۳۵	۲۱۵۷	۲۱	۰	۰
کشتارگاه لیکک	۳۵	۲۱۵۷	۲۱	۰	۰
شهرستان چرام	۵۰۰	۴۶۸۳	۹۱	۰	۰
چرام	۵۰۰	۴۶۸۳	۹۱	۰	۰
شهرستان باشت	۵۰۲	۴۶۲۸	۲۵	۰	۰
باشت	۵۰۲	۴۶۲۸	۲۵	۰	۰

۴۷- تعداد انواع دام کشتار شده در هریک از کشتارگاه‌های استان گلستان: ۱۳۹۱ (رأس)

شرح	گوسفند و بره	بز و بزغاله	گاو و گوساله	گاو میش و بچه گاو میش	شتر و بچه شتر
کل استان	۹۴۵۵۳	۳۱۶۴۲	۱۷۵۱۱	۱۳	۳۶۸
شهرستان بندر گز	۶۸۸	۷۰۶	۳۲	۱	۰
بندر گز	۶۸۸	۷۰۶	۳۲	۱	۰
شهرستان علی‌آباد	۹۰۳۵	۱۹۲۵	۹۷۳	۰	۰
علی‌آباد	۶۶۰۰	۱۳۵۴	۷۰۳	۰	۰
فاضل‌آباد	۲۴۳۵	۵۷۱	۲۷۰	۰	۰
شهرستان کردکوی	۲۶۲۹	۴۶۶	۶۰۳	۱۲	۰
کردکوی	۲۶۲۹	۴۶۶	۶۰۳	۱۲	۰
شهرستان گرگان	۴۹۷۶۸	۲۳۳۶۲	۷۸۷۹	۰	۲۸۸
جلین	۴۹۷۶۸	۲۳۳۶۲	۷۸۷۹	۰	۲۸۸
شهرستان گنبدکاووس	۲۵۸۴۸	۲۵۰۰	۵۳۲۸	۰	۷۲
گنبدکاووس	۲۵۸۴۸	۲۵۰۰	۵۳۲۸	۰	۷۲
شهرستان مینودشت	۸۹۵	۹۱	۵۰۹	۰	۰
مینودشت	۸۹۵	۹۱	۵۰۹	۰	۰
شهرستان کلاله	۲۴۹۱	۶۹	۷۶۰	۰	۷
کلاله	۲۴۹۱	۶۹	۷۶۰	۰	۷
شهرستان آزادشهر	۱۶۹۵	۱۶۸۲	۶۷۹	۰	۰
آزادشهر	۱۶۹۵	۱۶۸۲	۶۷۹	۰	۰
شهرستان رامیان	۸۶۸	۲۷۷	۲۷۲	۰	۰
خان‌بین	۲۲۲	۴۵	۸۴	۰	۰
رامیان	۶۴۶	۲۳۲	۱۸۸	۰	۰
شهرستان مراوه‌تپه	۱۷۰	۵۰۳	۳۲۹	۰	۱
مراوه	۱۷۰	۵۰۳	۳۲۹	۰	۱
شهرستان گالیکش	۴۶۶	۶۱	۱۴۷	۰	۰
گالیکش	۴۶۶	۶۱	۱۴۷	۰	۰

۴۸- تعداد انواع دام کشتار شده در هریک از کشتارگاه‌های استان گیلان: ۱۳۹۱ (رأس)

شرح	گوسفند و بره	بز و بزغاله	گاو و گوساله	گاو میش و بچه گاو میش	شتر و بچه شتر
کل استان	۸۰۱۴۶	۶۱۰۶۸	۸۹۲۹۴	۹۴۱	۰
شهرستان تالش	۲۰۴۰۲	۵۲۷۲	۲۲۳۷۶	۳۰۷	۰
تالش	۲۰۴۰۲	۵۲۷۲	۲۲۳۷۶	۳۰۷	۰
شهرستان رشت	۳۰۷۵۵	۴۴۶۱۳	۵۱۰۴۲	۶۳۴	۰
رشت	۳۰۷۵۵	۴۴۶۱۳	۵۱۰۴۲	۶۳۴	۰
شهرستان رودسر	۱۵۱۶۶	۱۷۹۸	۸۰۹۲	۰	۰
چابکسر	۱۳۳۰	۳۴۲	۱۲۰۸	۰	۰
رودسر	۷۰۲۵	۶۹۱	۴۵۱۶	۰	۰
کلاچای	۶۸۱۱	۷۶۵	۲۳۶۸	۰	۰
شهرستان لنگرود	۱۲۱۰۷	۸۵۰۷	۵۲۹۰	۰	۰
لنگرود	۱۲۱۰۷	۸۵۰۷	۵۲۹۰	۰	۰
شهرستان املش	۱۷۱۶	۸۷۸	۲۴۹۴	۰	۰
املش	۱۷۱۶	۸۷۸	۲۴۹۴	۰	۰

مرکز آمار ایران

۴۹- تعداد انواع دام کشتار شده در هریک از کشتارگاه‌های استان لرستان: ۱۳۹۱ (رأس)

شتر و بچه شتر	گاو میش و بچه گاو میش	گاو و گوساله	بز و بزغاله	گوسفند و بره	شرح
.	۸	۵۲۴۲۰	۴۰۵۱۹	۱۶۶۸۲۶	کل استان
.	.	۱۷۹۴	.	۱۱۵۷۷	شهرستان الیگودرز
.	.	۱۷۹۴	.	۱۱۵۷۷	الیگودرز
.	۸	۱۲۹۴۵	۷۴۵۸	۵۳۹۵۶	شهرستان بروجرд
.	.	۲۹۱	۴۰	۲۱۱	اشترینان
.	۸	۱۲۶۵۴	۷۴۱۸	۵۳۷۴۵	بروجرد
.	.	۱۸۶۷۹	۱۷۲۲۶	۶۱۹۵۷	شهرستان خرم‌آباد
.	.	۱۸۶۷۹	۱۷۲۲۶	۶۱۹۵۷	خرم‌آباد
.	.	۲۵۴۲	۸۹۱	۲۱۱۱	شهرستان دلفان
.	.	۲۵۴۲	۸۹۱	۲۱۱۱	نورآباد
.	.	۴۷۰۰	۶۳۴۹	۱۲۷۲۲	شهرستان دورود
.	.	۴۷۰۰	۶۳۴۹	۱۲۷۲۲	دورود
.	.	۴۳۴۸	۶۵۸۶	۶۶۲۴	شهرستان کوه‌دشت
.	.	۴۳۴۸	۶۵۸۶	۶۶۲۴	کوه‌دشت
.	.	۳۱۵۷	۵۰۴	۱۱۱۹۷	شهرستان ازنا
.	.	۳۱۵۷	۵۰۴	۱۱۱۹۷	ازنا
.	.	۲۲۲۷	۹۰۰	۱۵۸۷	شهرستان پلدختر
.	.	۲۲۲۷	۹۰۰	۱۵۸۷	پلدختر
.	.	۲۰۲۸	۶۰۵	۵۰۹۵	شهرستان سلسله
.	.	۲۰۲۸	۶۰۵	۵۰۹۵	الشتر

۵۰- تعداد انواع دام کشتار شده در هریک از کشتارگاه‌های استان مازندران: ۱۳۹۱ (رأس)

شرح	گوسفند و بره	بز و بزغاله	گاو و گوساله	گاو میش و بچه گاو میش	شتر و بچه شتر
کل استان	۲۱۰۹۷۶	۹۴۹۶۴	۷۱۱۶۶	۷	.
شهرستان آمل	۷۱۴۲۶	۲۶۲۹۴	۸۹۳۳	.	.
آمل	۷۱۴۲۶	۲۶۲۹۴	۸۹۳۳	.	.
شهرستان بابل	۱۱۷۳۵	۳۹۳۰	۱۶۰۴۳	.	.
بابل	۱۱۷۳۵	۳۹۳۰	۱۶۰۴۳	.	.
شهرستان تنکابن	۱۲۶۰۲	۱۵۳۰۲	۸۶۸۳	۷	.
نشتارود	۱۲۶۰۲	۱۵۳۰۲	۸۶۸۳	۷	.
شهرستان رامسر	۱۵۴۲۹	۵۱۴۰	۴۱۳۶	.	.
رامسر	۱۱۸۳۶	۳۹۴۱	۲۰۸۳	.	.
کتالم و سادات شهر	۳۶۰۳	۱۱۹۹	۲۰۵۳	.	.
شهرستان ساری	۶۳۸۲۳	۳۴۴۴۳	۱۶۲۹۸	.	.
ساری	۶۳۸۲۳	۳۴۴۴۳	۱۶۲۹۸	.	.
شهرستان نور	۱۷۷۷۲	۳۶۹۴	۷۹۵۴	.	.
نور	۱۷۷۷۲	۳۶۹۴	۷۹۵۴	.	.
شهرستان نوشهر	۷۱۱۹	۳۴۵۴	۳۴۱۶	.	.
نوشهر	۷۱۱۹	۳۴۵۴	۳۴۱۶	.	.
شهرستان چالوس	۱۱۰۶۰	۲۷۰۷	۵۷۰۳	.	.
چالوس	۷۱۶۱	۱۵۰۲	۴۲۲۷	.	.
کلاردشت	۲۵۲۴	۶۱۴	۹۴۲	.	.
مرزن‌آباد	۱۳۷۵	۵۹۱	۵۳۴	.	.

۵۱- تعداد انواع دام کشتار شده در هریک از کشتارگاه‌های استان مرکزی: ۱۳۹۱ (رأس)

شتر و بچه شتر	گاو میش و بچه گاو میش	گاو و گوساله	بز و بزغاله	گوسفند و بره	شرح
.	.	۲۹۳۹۲	۶۸۸۷۸	۸۸۵۲۰	کل استان
.	.	۱۴۹۵۶	۵۷۰۳۵	۴۵۴۶۷	شهرستان اراک
.	.	۱۴۹۵۶	۵۷۰۳۵	۴۵۴۶۷	اراک
.	.	۵۰۲	۱۲۳	۱۹۳۸	شهرستان آشتیان
.	.	۵۰۲	۱۲۳	۱۹۳۸	آشتیان
.	.	۸۰۲	۱۱۶۴	۳۸۸۵	شهرستان تفرش
.	.	۸۰۲	۱۱۶۴	۳۸۸۵	تفرش
.	.	۲۴۹۱	۶۵۶	۴۹۵۳	شهرستان خمین
.	.	۲۴۹۱	۶۵۶	۴۹۵۳	خمین
.	.	۱۹۶۹	۴۵۷۶	۶۵۰۹	شهرستان دلیمان
.	.	۱۸۴۹	۴۲۴۶	۵۸۶۸	دلیمان
.	.	۱۲۰	۳۳۰	۶۴۱	نراق
.	.	۳۹۰۴	۱۳۳۹	۶۳۵۵	شهرستان ساوه
.	.	۳۹۰۴	۱۳۳۹	۶۳۵۵	ساوه
.	.	۲۶۸۵	۶۱۸	۵۹۹۱	شهرستان شازند
.	.	۲۷۸	۱۴۳	۹۱۳	آستانه
.	.	۲۴۰۷	۴۷۵	۵۰۷۸	شازند
.	.	۷۰۹	۳۰۲۱	۹۶۳۲	شهرستان محلات
.	.	۷۰۹	۳۰۲۱	۹۶۳۲	محلات
.	.	۷۲۲	۳۴۶	۱۴۷۰	شهرستان زرنديه
.	.	۷۲۲	۳۴۶	۱۴۷۰	زاویه
.	.	۵۰۱	.	۱۳۹۳	شهرستان کمیجان
.	.	۵۰۱	.	۱۳۹۳	کمیجان
.	.	۱۵۱	.	۹۲۷	شهرستان خنداب
.	.	۱۵۱	.	۹۲۷	خنداب

۵۲- تعداد انواع دام کشتار شده در هریک از کشتارگاه‌های استان هرمزگان: ۱۳۹۱ (رأس)

شرح	گوسفند و بره	بز و بزغاله	گاو و گوساله	گاو میش و بچه گاو میش	شتر و بچه شتر
کل استان	۸۶۴۶	۲۵۳۵۸	۱۸۵۰۸	۲	۳۷۹
شهرستان بندر عباس	۷۴۹۶	۱۸۲۸۹	۱۲۷۸۹	۰	۲۴۱
بندر عباس	۷۴۹۶	۱۸۲۸۹	۱۲۷۸۹	۰	۲۴۱
شهرستان بندر لنگه	۶۲	۴۰۷	۸۳۶	۲	۲
بندر لنگه	۶۲	۴۰۷	۸۳۶	۲	۲
شهرستان قشم	۳۱۱	۶۹۲	۳۴۰	۰	۶۰
قشم	۳۱۱	۶۹۲	۳۴۰	۰	۶۰
شهرستان میناب	۲۱۳	۲۲۸۶	۲۱۴۳	۰	۱
میناب	۲۱۳	۲۲۸۶	۲۱۴۳	۰	۱
شهرستان جاسک	۲۶۱	۸۲۰	۲۷۳	۰	۵۹
بندر جاسک	۲۶۱	۸۲۰	۲۷۳	۰	۵۹
شهرستان رودان	۰	۱۳۶۲	۱۴۵۴	۰	۰
دهبارز	۰	۱۳۶۲	۱۴۵۴	۰	۰
شهرستان حاجه آباد	۳۰۳	۱۱۳۸	۶۵۶	۰	۱۶
حاجه آباد	۳۰۳	۱۱۳۸	۶۵۶	۰	۱۶
شهرستان یارسیان	۰	۳۶۴	۱۷	۰	۰
پارسیان	۰	۳۶۴	۱۷	۰	۰

۵۳- تعداد انواع دام کشتار شده در هریک از کشتارگاه‌های استان همدان: ۱۳۹۱ (رأس)

شرح	گوسفند و بره	بز و بزغاله	گاو و گوساله	گاو میش و بچه گاو میش	شتر و بچه شتر
کل استان	۱۳۸۴۹۴	۱۸۰۸۹	۳۵۸۰۴	۰	۰
شهرستان تویسرکان	۱۷۳۷۳	۱۶۵۳	۳۲۸۳	۰	۰
تویسرکان	۱۷۳۷۳	۱۶۵۳	۳۲۸۳	۰	۰
شهرستان ملایر	۲۱۰۲۲	۳۲۱۱	۲۱۹۳	۰	۰
ملایر	۲۱۰۲۲	۳۲۱۱	۲۱۹۳	۰	۰
شهرستان نهاوند	۹۳۵۸	۲۲۴۲	۸۱۵۴	۰	۰
نهاوند	۹۳۵۸	۲۲۴۲	۸۱۵۴	۰	۰
شهرستان کیبودرآهنگ	۳۴۲۱	۳۵۱	۱۵۵۱	۰	۰
کیبودرآهنگ	۳۴۲۱	۳۵۱	۱۵۵۱	۰	۰
شهرستان اسدآباد	۱۵۳۶	۶۷	۸۰۰	۰	۰
اسدآباد	۱۵۳۶	۶۷	۸۰۰	۰	۰
شهرستان بهار	۸۱۱۶۸	۱۰۲۷۹	۱۷۹۷۱	۰	۰
بهار	۲۱۶۸۰	۱۴۷۴	۳۴۱۰	۰	۰
صالح آباد	۵۹۴۸۸	۸۸۰۵	۱۴۵۶۱	۰	۰
شهرستان رزن	۲۰۸۷	۲۳۲	۹۵۹	۰	۰
رزن	۲۰۸۷	۲۳۲	۹۵۹	۰	۰
شهرستان فامنین	۲۵۲۹	۵۴	۸۹۳	۰	۰
فامنین	۲۵۲۹	۵۴	۸۹۳	۰	۰

۵۴- تعداد انواع دام کشتار شده در هریک از کشتارگاه‌های استان یزد: ۱۳۹۱ (رأس)

شتر و بچه شتر	گاومیش و بچه گاومیش	گاو و گوساله	بز و بزغاله	گوسفند و بره	شرح
۷۱۰۲	۰	۸۱۱۶	۹۶۲۶۵	۱۴۵۶۲۶	کل استان
۸۱۶	۰	۱۱۷۹	۵۳۱۳	۵۰۹۰	شهرستان اردکان
۸۱۶	۰	۱۱۷۹	۵۳۱۳	۵۰۹۰	اردکان
۴۷۰	۰	۵۵۵	۳۰۱۳	۱۷۴۰	شهرستان بافق
۴۷۰	۰	۵۵۵	۳۰۱۳	۱۷۴۰	بافق
۱۸۷۳	۰	۱۸۸۲	۲۸۰۰۳	۴۸۸۵۲	شهرستان مهریز
۱۸۷۳	۰	۱۸۸۲	۲۸۰۰۳	۴۸۸۵۲	مهریز
۹۹۸	۰	۹۰۹	۷۰۸۶	۹۹۶۴	شهرستان میبد
۹۹۸	۰	۹۰۹	۷۰۸۶	۹۹۶۴	میبد
۱۱۸	۰	۹۹۱	۲۱۷۱	۳۲۱۳	شهرستان ابرکوه
۱۱۸	۰	۹۹۱	۲۱۷۱	۳۲۱۳	ابرکوه
۲۵۵۱	۰	۱۶۹۳	۴۶۷۹۳	۶۹۲۳۰	شهرستان صدوق
۲۵۵۱	۰	۱۶۹۳	۴۶۷۹۳	۶۹۲۳۰	اشکذر
۱۴۷	۰	۲۴۰	۱۹۳۱	۵۱۶۷	شهرستان خاتم
۸	۰	۱۳۹	۸۹۹	۳۰۲۴	مروست
۱۳۹	۰	۱۰۱	۱۰۳۲	۲۱۴۳	هرات
۷۴	۰	۶۲۵	۱۳۴۵	۱۰۳۳	شهرستان طبس
۷۴	۰	۶۲۵	۱۳۴۵	۱۰۳۳	طبس
۵۵	۰	۴۲	۶۱۰	۱۳۳۷	شهرستان بهاباد
۵۵	۰	۴۲	۶۱۰	۱۳۳۷	بهاباد

۵۵- وزن لاشه انواع دام کشتار شده در هریک از کشتارگاه‌های استان آذربایجان شرقی: ۱۳۹۱ (کیلوگرم)

شتر و بچه شتر	گاو میش و بچه گاو میش	گاو و گوساله	بز و بزغاله	گوسفند و بره	شرح
۱۱۵۹۰	۱۳۲۴۷۶۴	۱۸۵۶۹۷۶۲	۲۶۴۴۱۵	۶۰۳۰۷۹۶	کل استان
.	۶۸۵۱۰	۱۲۶۱۹۶۵	۳۹۶۴	۹۱۴۵۵	شهرستان اهر
.	۶۸۵۱۰	۱۲۶۱۹۶۵	۳۹۶۴	۹۱۴۵۵	اهر
۵۸۳۰	۴۶۳۶۶۰	۸۶۳۳۱۸۰	۱۳۷۶۶۴	۱۹۳۵۱۱۱	شهرستان تبریز
۵۸۳۰	۴۶۳۶۶۰	۸۶۳۳۱۸۰	۱۳۷۶۶۴	۱۹۳۵۱۱۱	تبریز
.	۶۶۸۰۰	۴۹۹۸۹۵	۱۰۳۷۰	۹۸۹۷۵	شهرستان سراب
.	.	۶۹۰۸۰	.	۲۶۰۰	مهربان
.	۶۶۸۰۰	۴۳۰۸۱۵	۱۰۳۷۰	۹۶۳۷۵	سراب
.	۸۶۷۰۰	۷۹۳۶۶۰	۳۲۲۹۵	۵۰۴۵۰۰	شهرستان مراغه
.	۸۶۷۰۰	۷۹۳۶۶۰	۳۲۲۹۵	۵۰۴۵۰۰	مراغه
۷۵۵	۱۴۳۸۷۰	۸۰۷۴۷۴	۹۱۰۶	۴۱۷۸۰۰	شهرستان مرند
.	.	۴۷۸۰۰	.	۱۸۰۶۷	زنوز
۷۵۵	۱۴۳۸۷۰	۷۵۹۶۷۴	۹۱۰۶	۳۹۹۷۳۳	مرند
.	۵۲۶۵۰	۸۳۵۵۶۰	۱۰۹۳۵	۹۳۳۶۸	شهرستان میانه
.	۵۲۶۵۰	۸۳۵۵۶۰	۱۰۹۳۵	۹۳۳۶۸	میانه
۴۶۸۵	۳۷۳۹۵۴	۴۰۷۲۳۱۸	۳۵۲۳۲	۲۴۹۷۹۳۰	شهرستان بناب
۴۶۸۵	۳۷۳۹۵۴	۴۰۷۲۳۱۸	۳۵۲۳۲	۲۴۹۷۹۳۰	بناب
.	.	۳۳۴۴۰۰	.	۱۶۳۲۵	شهرستان بستان‌آباد
.	.	۳۳۴۴۰۰	.	۱۶۳۲۵	بستان‌آباد
۳۲۰	۲۰۹۶۰	۴۰۴۹۲۰	۱۹۶۸۰	۲۴۳۲۰۰	شهرستان شیبستر
۱۶۰	۲۰۹۶۰	۳۵۶۱۲۰	۱۹۶۸۰	۲۲۶۰۰۰	شیبستر
۱۶۰	.	۴۸۸۰۰	.	۱۷۲۰۰	صوفیان
.	.	۹۳۳۰۰	.	۳۳۶۵	شهرستان کلیبر
.	.	۹۳۳۰۰	.	۳۳۶۵	کلیبر
.	۲۹۲۴۰	۲۴۸۶۷۰	۳۸۰	۷۲۸۵	شهرستان هریس
.	۲۹۲۴۰	۲۴۸۶۷۰	۳۸۰	۷۲۸۵	هریس
.	۱۴۰۲۰	۳۰۰۶۲۰	۴۷۶۴	۱۱۱۹۵۲	شهرستان جلفا
.	۱۷۰۰	۸۶۴۸۰	۵۲۰	۳۰۹۴۲	جلفا
.	۱۲۳۲۰	۲۱۴۱۴۰	۴۲۴۴	۸۱۰۱۰	هادی‌شهر
.	.	۱۰۹۲۰۰	۲۵	۶۵۷۰	شهرستان ملکان
.	.	۱۰۹۲۰۰	۲۵	۶۵۷۰	ملکان
.	۴۴۰۰	۱۷۴۶۰۰	.	۲۹۶۰	شهرستان ورزقان
.	۴۴۰۰	۱۷۴۶۰۰	.	۲۹۶۰	ورزقان

۵۶- وزن لاشه انواع دام کشتار شده در هریک از کشتارگاه‌های استان آذربایجان غربی: ۱۳۹۱ (کیلوگرم)

شرح	گوسفند و بره	بز و بزغاله	گاو و گوساله	گاو میش و بچه گاو میش	شتر و بچه شتر
کل استان	۱۰۵۰۸۳۰	۲۰۳۳۵۶	۹۵۴۰۵۶۹	۹۶۹۵۶۳	.
شهرستان ارومیه	۳۲۲۰۲۰	۴۱۷۸۴	۱۵۲۵۰۲۵	۶۵۸۵۶۰	.
ارومیه	۳۲۲۰۲۰	۴۱۷۸۴	۱۵۲۵۰۲۵	۶۵۸۵۶۰	.
شهرستان پیرانشهر	۵۹۵۹	۴۴۴۸	۳۱۳۹۴۰	.	.
پیرانشهر	۵۹۵۹	۴۴۴۸	۳۱۳۹۴۰	.	.
شهرستان خوی	۳۵۹۶۷۴	۱۰۰۱۱	۱۳۹۲۹۵۵	۹۵۰۷۰	.
خوی	۳۵۹۶۷۴	۱۰۰۱۱	۱۳۹۲۹۵۵	۹۵۰۷۰	.
شهرستان سردشت	۱۹۲۲۵	۱۰۱۸۰	۳۳۴۱۲۵	.	.
سردشت	۱۹۲۲۵	۱۰۱۸۰	۳۳۴۱۲۵	.	.
شهرستان سلماس	۳۶۲۰۰	۲۰۷۱۰	۷۱۴۱۵۰	۴۰۰	.
سلماس	۳۶۲۰۰	۲۰۷۱۰	۷۱۴۱۵۰	۴۰۰	.
شهرستان ماکو	۱۰۴۶۰۲	۳۰۹۰۱	۳۴۳۳۹۵	۵۶۱۸	.
ماکو	۱۰۴۶۰۲	۳۰۹۰۱	۳۴۳۳۹۵	۵۶۱۸	.
شهرستان مهاباد	۳۵۹۴۱	۵۲۴۹۱	۱۱۲۷۵۳۰	۹۶۸۲۰	.
مهاباد	۳۵۹۴۱	۵۲۴۹۱	۱۱۲۷۵۳۰	۹۶۸۲۰	.
شهرستان میاندوآب	۵۱۰۴۶	۶۱۶۲	۹۱۵۵۴۴	۹۲۴۱۰	.
میاندوآب	۵۱۰۴۶	۶۱۶۲	۹۱۵۵۴۴	۹۲۴۱۰	.
شهرستان نقده	۱۶۸۳۳	۸۶	۵۹۳۰۰۵	۱۲۰	.
نقده	۱۶۸۳۳	۸۶	۵۹۳۰۰۵	۱۲۰	.
شهرستان بوکان	۹۹۰۰	۱۰۴۴۰	۱۳۴۱۲۵۰	.	.
بوکان	۹۹۰۰	۱۰۴۴۰	۱۳۴۱۲۵۰	.	.
شهرستان شاهین دژ	۲۳۰۳۷	۲۷۳۶	۲۱۱۲۱۰	.	.
شاهین دژ	۲۳۰۳۷	۲۷۳۶	۲۱۱۲۱۰	.	.
شهرستان تکاب	۵۳۷۵	۴۰۰	۱۳۹۵۰۰	.	.
تکاب	۵۳۷۵	۴۰۰	۱۳۹۵۰۰	.	.
شهرستان اشنویه	۳۸۶۱	.	۲۲۸۷۳۶	.	.
اشنویه	۳۸۶۱	.	۲۲۸۷۳۶	.	.
شهرستان چالدران	۲۱۹۹	.	۳۵۶۷۰	۵۱۰۰	.
سیه چشمه	۲۱۹۹	.	۳۵۶۷۰	۵۱۰۰	.
شهرستان پلدشت	۴۴۳۱	۱۱۳	۳۲۴۵۸	۶۵	.
پلدشت	۴۴۳۱	۱۱۳	۳۲۴۵۸	۶۵	.
شهرستان چایپاره	۲۴۴۰۰	۲۲۶۰	۲۲۶۹۸۰	۱۵۴۰۰	.
قره‌ضیاءالدین	۲۴۴۰۰	۲۲۶۰	۲۲۶۹۸۰	۱۵۴۰۰	.
شهرستان شوط	۲۶۱۲۷	۱۰۶۳۴	۶۵۰۹۶	.	.
شوط	۲۶۱۲۷	۱۰۶۳۴	۶۵۰۹۶	.	.

۵۷- وزن لاشه انواع دام کشتار شده در هریک از کشتارگاه‌های استان اردبیل: ۱۳۹۱ (کیلوگرم)

شرح	گوسفند و بره	بز و بزغاله	گاو و گوساله	گاو میش و بچه گاو میش	شتر و بچه شتر
کل استان	۳۴۶۱۰۴۰	۱۲۱۹۹۱	۵۴۱۳۳۹۰	۴۷۷۵۹۰	۰
شهرستان اردبیل	۲۴۸۴۷۷۹	۳۱۳۴۵	۳۶۱۳۷۲۰	۳۳۸۵۲۰	۰
اردبیل	۲۴۸۴۷۷۹	۳۱۳۴۵	۳۶۱۳۷۲۰	۳۳۸۵۲۰	۰
شهرستان بیله‌سوار	۲۴۲۸۳	۲۲۸۲	۵۱۲۳۲	۳۰۶۸۵	۰
بیله‌سوار	۲۴۲۸۳	۲۲۸۲	۵۱۲۳۲	۳۰۶۸۵	۰
شهرستان خلخال	۵۹۲۶۰	۱۴۸۳۵	۴۵۷۸۳۰	۱۶۵۰	۰
خلخال	۴۹۱۷۱	۹۹۹۰	۴۴۹۴۰۰	۱۶۵۰	۰
هشتجین	۴۸۱۵	۳۶۷۵	۲۳۱۰	۰	۰
کلور	۵۲۷۴	۱۱۷۰	۶۱۲۰	۰	۰
شهرستان مشکین‌شهر	۷۱۲۲۴۰	۶۰۳۳۰	۳۴۵۶۰۰	۳۵۹۹۰	۰
مشکین‌شهر	۷۱۲۲۴۰	۶۰۳۳۰	۳۴۵۶۰۰	۳۵۹۹۰	۰
شهرستان گرمی	۴۷۸۰۴	۱۸۴۵	۴۰۴۳۰۰	۲۲۱۰	۰
گرمی	۴۷۸۰۴	۱۸۴۵	۴۰۴۳۰۰	۲۲۱۰	۰
شهرستان پارس‌آباد	۸۶۱۲۰	۴۷۴۲	۳۴۳۲۷۹	۴۴۸۳۵	۰
پارس‌آباد	۶۴۶۱۸	۳۵۴۹	۳۱۷۶۹۴	۴۰۷۲۵	۰
اصلاندوز	۲۱۵۰۲	۱۱۹۳	۲۵۵۸۵	۴۱۱۰	۰
شهرستان کوثر	۱۵۶۱۶	۵۳۲۷	۶۲۹۶۹	۰	۰
گیوی	۱۵۶۱۶	۵۳۲۷	۶۲۹۶۹	۰	۰
شهرستان نمین	۷۵۷۸	۲۸۰	۴۷۷۰۰	۰	۰
نمین	۷۵۷۸	۲۸۰	۴۷۷۰۰	۰	۰
شهرستان نیر	۲۳۳۶۰	۱۰۰۵	۸۶۷۶۰	۲۳۷۰۰	۰
نیر	۲۳۳۶۰	۱۰۰۵	۸۶۷۶۰	۲۳۷۰۰	۰

۵۸- وزن لاشه انواع دام کشتار شده در هریک از کشتارگاه‌های استان اصفهان: ۱۳۹۱ (کیلوگرم)

شرح	گوسفند و بره	بز و بزغاله	گاو و گوساله	گاو میش و بچه گاو میش	شتر و بچه شتر
کل استان	۱۸۹۷۴۶۷۹	۸۴۷۵۱۹۹	۱۵۳۸۰۰۹۱	۱۱۷۵۵	۱۶۳۳۱۹۰
شهرستان اردستان	۴۳۴۵۰	۱۶۶۰۵	۷۲۴۰۰	.	۴۷۷۵۰
اردستان	۴۳۴۵۰	۱۶۶۰۵	۷۲۴۰۰	.	۴۷۷۵۰
شهرستان اصفهان	۵۳۲۴۸	۱۴۷۴۷	۷۰۳۴۵	.	۲۴۱۸۰
کوهپایه	۵۹۶۱	۱۹۷۶	.	.	.
ورزنه	۴۱۷۷۸	۱۰۹۲۴	۵۳۷۳۰	.	۲۱۶۷۰
هرند	۵۵۰۹	۱۸۴۷	۱۶۶۱۵	.	۲۵۱۰
شهرستان خوانسار	۱۱۷۸۹۸	۱۸۲۶۹	۸۳۶۳۰	.	۴۵۰
خوانسار	۱۱۷۸۹۸	۱۸۲۶۹	۸۳۶۳۰	.	۴۵۰
شهرستان سمیرم	۳۵۲۸۰	۱۹۶۲۰	۱۲۹۱۵۰	.	.
سمیرم	۳۵۲۸۰	۱۹۶۲۰	۱۲۹۱۵۰	.	.
شهرستان فریدن	۱۰۲۲۰۰	۷۷۱۰	۱۲۶۰۰۰	.	۳۰۰
بوئین و میاندشت	۴۵۵۸۰	۵۰۵۵	۶۷۶۰۰	.	.
داران	۵۶۶۲۰	۲۶۵۵	۵۸۴۰۰	.	۳۰۰
شهرستان فریدون شهر	۱۱۴۹۰۰	۱۸۹۶۱	۱۴۰۵۰۰	.	.
فریدون شهر	۱۱۴۹۰۰	۱۸۹۶۱	۱۴۰۵۰۰	.	.
شهرستان شهرضا	۳۷۰۱۷۰	۳۱۵۲۳۸	۶۹۶۹۰۰	.	۲۳۲۵۰
شهرضا	۳۷۰۱۷۰	۳۱۵۲۳۸	۶۹۶۹۰۰	.	۲۳۲۵۰
شهرستان کاشان	۶۷۴۵۸۰	۸۲۸۵۰۸	۶۸۶۱۵۰	.	.
کاشان	۶۷۴۵۸۰	۸۲۸۵۰۸	۶۸۶۱۵۰	.	.
شهرستان گلپایگان	۵۴۹۴۰۶	۴۳۶۳۹	۶۶۰۰۰۰	.	.
گلپایگان	۵۴۹۴۰۶	۴۳۶۳۹	۶۶۰۰۰۰	.	.

۵۸- وزن لاشه انواع دام کشتار شده در هریک از کشتارگاه‌های استان اصفهان: ۱۳۹۱ (دنباله) (کیلوگرم)

شرح	گوسفند و بره	بز و بزغاله	گاو و گوساله	گاو میش و بچه گاو میش	شتر و بچه شتر
شهرستان لنجان	۶۲۶۴۴۸	۶۲۵۰۸	۲۱۹۰۴۳۰	۱۱۵۷۰	۳۴۹۰۰
باغ بهادران	۸۲۴۶۰	۲۰۸۳۵	۳۸۲۵۰	۰	۹۰۰
زرین شهر	۵۴۳۹۸۸	۴۱۶۷۳	۲۱۵۲۱۸۰	۱۱۵۷۰	۳۴۰۰۰
شهرستان نائین	۱۵۷۱۷۵	۵۷۳۲۰	۱۰۱۷۰۰	۰	۱۰۵۵۱۰
انارک	۱۴۲۵۰	۰	۰	۰	۴۹۰۰
نائین	۱۴۲۹۲۵	۵۷۳۲۰	۱۰۱۷۰۰	۰	۱۰۰۶۱۰
شهرستان نجف‌آباد	۲۹۶۴۳۷۷	۶۰۲۴۳۵	۱۶۸۸۰۲۵	۱۸۵	۱۲۹۰۰۶۰
دهق	۴۷۶۸۴	۸۸۲۱	۲۱۶۵۰	۰	۰
علوچیه	۱۶۷۷۰	۵۴۵۴	۳۱۸۵۰	۰	۰
نجف‌آباد	۲۸۹۹۹۲۳	۵۸۸۱۶۰	۱۶۳۴۵۲۵	۱۸۵	۱۲۹۰۰۶۰
شهرستان نطنز	۷۳۸۶۳	۳۹۷۱۵	۱۳۴۷۰۰	۰	۳۷۰
بادرود	۷۳۸۶۳	۳۹۷۱۵	۱۳۴۷۰۰	۰	۳۷۰
شهرستان مبارکه	۲۵۱۴۰۰	۵۴۰۶۰	۴۲۰۵۰۰	۰	۸۳۵۰
مبارکه	۲۵۱۴۰۰	۵۴۰۶۰	۴۲۰۵۰۰	۰	۸۳۵۰
شهرستان تیران و کرون	۱۶۱۱۰۰	۱۲۹۴۵	۱۷۰۵۵۰	۰	۵۲۶۰۰
تیران	۱۶۱۱۰۰	۱۲۹۴۵	۱۷۰۵۵۰	۰	۵۲۶۰۰
شهرستان چادگان	۵۴۰۸۰	۵۸۶۵	۳۹۱۰۰	۰	۰
رزوه	۵۴۰۸۰	۵۸۶۵	۳۹۱۰۰	۰	۰
شهرستان دهاقان	۴۹۹۹۱	۱۵۰۶۷	۴۵۵۳۰	۰	۰
دهاقان	۴۹۹۹۱	۱۵۰۶۷	۴۵۵۳۰	۰	۰
شهرستان خور و بیابانک	۷۲۵۴	۱۵۳۴۴	۱۳۶۵۰	۰	۳۷۰۶۰
خور	۷۲۵۴	۱۵۳۴۴	۱۳۶۵۰	۰	۳۷۰۶۰
سایر کشتارگاه‌ها	۱۲۵۶۷۸۵۹	۶۳۲۶۶۴۳	۷۹۱۰۸۳۱	۰	۸۴۱۰
سایر کشتارگاه‌ها	۱۲۵۶۷۸۵۹	۶۳۲۶۶۴۳	۷۹۱۰۸۳۱	۰	۸۴۱۰

۵۹- وزن لاشه انواع دام کشتار شده در هریک از کشتارگاه‌های استان البرز: ۱۳۹۱ (کیلوگرم)

شرح	گوسفند و بره	بز و بزغاله	گاو و گوساله	گاو میش و بچه گاو میش	شتر و بچه شتر
کل استان	۱۷۰۵۰۵۰	۱۸۰۷۱۷	۵۵۴۸۹۵۰	.	.
شهرستان کرج	۱۵۷۵۹۸۴	۱۴۶۳۸۸	۴۱۰۰۷۷۰	.	.
کرج	۱۵۷۵۹۸۴	۱۴۶۳۸۸	۴۱۰۰۷۷۰	.	.
سایر کشتارگاه‌ها	۱۲۹۰۶۶	۳۴۳۲۹	۱۴۴۸۱۸۰	.	.
سایر کشتارگاه‌ها	۱۲۹۰۶۶	۳۴۳۲۹	۱۴۴۸۱۸۰	.	.

۶۰- وزن لاشه انواع دام کشتار شده در هریک از کشتارگاه‌های استان ایلام: ۱۳۹۱ (کیلوگرم)

شرح	گوسفند و بره	بز و بزغاله	گاو و گوساله	گاو میش و بچه گاو میش	شتر و بچه شتر
کل استان	۴۸۱۷۵۴	۲۱۹۰۰۲	۱۰۶۳۶۹۸	۴۲۰	.
شهرستان ایلام	۲۲۱۲۱۹	۲۰۱۸۵	۵۳۴۲۱۴	۴۲۰	.
ایلام	۲۲۱۲۱۹	۲۰۱۸۵	۵۳۴۲۱۴	۴۲۰	.
شهرستان دره شهر	۲۰۹۴۹	۵۹۳۳۸	۱۷۳۶۷۰	.	.
بدره	۱۴۷۲۴	۲۱۳۴۸	۴۶۵۰۰	.	.
دره شهر	۶۲۲۵	۳۷۹۹۰	۱۲۷۱۷۰	.	.
شهرستان دهلران	۳۴۷۱۳	۱۳۵۶۴	۱۲۲۱۸۰	.	.
دهلران	۳۴۶۳۸	۱۲۹۸۶	۱۲۲۰۲۰	.	.
پهله	۷۵	۵۷۸	۱۶۰	.	.
شهرستان شیروان و چرداول	۲۵۶۲۲	۱۴۲۱۱	۵۶۲۰۰	.	.
سرایله	۱۴۰۴۲	۳۴۷۳	۵۲۲۱۵	.	.
لومار	۱۱۵۸۰	۱۰۷۳۸	۳۹۸۵	.	.
شهرستان مهران	۶۴۹۴	۸۱۶۳	۵۳۱۹۶	.	.
مهران	۶۴۹۴	۸۱۶۳	۵۳۱۹۶	.	.
شهرستان آبدانان	۶۴۳۰	۳۲۴۰۴	۱۱۳۹۱	.	.
آبدانان	۶۴۳۰	۳۲۴۰۴	۱۱۳۹۱	.	.
شهرستان ایوان	۱۵۶۷۰۹	۵۸۲۶۹	۱۰۳۷۷۷	.	.
ایوان	۱۵۶۷۰۹	۵۸۲۶۹	۱۰۳۷۷۷	.	.
شهرستان ملک‌شاهی	۹۶۱۸	۱۲۸۶۸	۹۰۷۰	.	.
ارگواز	۹۶۱۸	۱۲۸۶۸	۹۰۷۰	.	.

۶۱- وزن لاشه انواع دام کشتار شده در هریک از کشتارگاه‌های استان بوشهر: ۱۳۹۱ (کیلوگرم)

شرح	گوسفند و بره	بز و بزغاله	گاو و گوساله	گاو میش و بچه گاو میش	شتر و بچه شتر
کل استان	۱۴۶۶۴۶	۳۰۷۱۶۳	۶۹۸۰۷۰	۰	۸۸۰
شهرستان بوشهر	۸۶۷۸۷	۱۴۷۵۴۸	۴۸۵۸۷۰	۰	۶۰۰
چاهکوتاه	۸۶۷۸۷	۱۴۷۵۴۸	۴۸۵۸۷۰	۰	۶۰۰
شهرستان دشتی	۴۲۷۲	۱۷۰۴۰	۵۸۵۰	۰	۰
خورموج	۴۲۷۲	۱۷۰۴۰	۵۸۵۰	۰	۰
شهرستان کنگان	۹۸۸۲	۲۲۳۰۸	۶۶۶۴۰	۰	۲۸۰
بندر کنگان	۹۸۸۲	۲۲۳۰۸	۶۶۶۴۰	۰	۲۸۰
شهرستان گناوه	۲۸۹۶۵	۳۹۶۰۰	۱۲۸۰۹۰	۰	۰
بندر گناوه	۲۸۹۶۵	۳۹۶۰۰	۱۲۸۰۹۰	۰	۰
شهرستان دیلم	۱۶۷۴۰	۸۰۶۶۷	۱۱۶۲۰	۰	۰
بندر دیلم	۱۶۷۴۰	۸۰۶۶۷	۱۱۶۲۰	۰	۰

مرکز آمار ایران

۶۲- وزن لاشه انواع دام کشتار شده در هریک از کشتارگاه‌های استان تهران: ۱۳۹۱ (کیلوگرم)

شرح	گوسفند و بره	بز و بزغاله	گاو و گوساله	گاو میش و بچه گاو میش	شتر و بچه شتر
کل استان	۲۱۱۰۵۳۰۲	۶۰۱۷۷۴	۳۳۷۱۶۷۵۹	۵۲۰	۲۰۷۸۴۰
شهرستان دماوند	۵۲۴۵۹۶	۱۹۲۰	۴۹۶۹۵۰	۰	۰
دماوند	۳۲۹۲۴۰	۱۹۲۰	۲۲۱۸۵۰	۰	۰
رودهن	۱۹۵۳۵۶	۰	۲۷۵۱۰۰	۰	۰
شهرستان شمیرانات	۱۸۴۳۷۰	۳۹۹۴	۹۲۰۳۴	۰	۰
لواسان	۱۸۴۳۷۰	۳۹۹۴	۹۲۰۳۴	۰	۰
شهرستان فیروزکوه	۲۰۴۹۸۶	۱۸۳۰۸	۱۶۶۸۱۲	۰	۰
دام فیروزکوه	۲۰۴۹۸۶	۱۸۳۰۸	۱۶۶۸۱۲	۰	۰
سایر کشتارگاه‌ها	۲۰۱۹۱۳۵۰	۵۷۷۵۵۲	۳۲۹۶۰۹۶۳	۵۲۰	۲۰۷۸۴۰
سایر کشتارگاه‌ها	۲۰۱۹۱۳۵۰	۵۷۷۵۵۲	۳۲۹۶۰۹۶۳	۵۲۰	۲۰۷۸۴۰

مرکز آمار ایران

۶۳- وزن لاشه انواع دام کشتار شده در هریک از کشتارگاه‌های استان چهارمحال و بختیاری: ۱۳۹۱ (کیلوگرم)

شرح	گوسفند و بره	بز و بزغاله	گاو و گوساله	گاو میش و بچه گاو میش	شتر و بچه شتر
کل استان	۱۷۹۷۱۵۵	۲۶۷۱۷۹	۲۱۴۴۹۱۹	۶۰۰	۱۳۹۰۰
شهرستان بروجن	۳۵۹۳۹۵	۳۹۹۲۴	۳۶۰۹۰۰	۰	۶۰۰
بلداجی	۴۸۸۴۰	۵۷۱۲	۶۳۴۵۰	۰	۰
بروجن	۲۹۱۱۳۰	۳۱۶۶۸	۲۵۵۱۵۰	۰	۶۰۰
فردانیه	۱۶۶۳۵	۲۰۸۸	۱۵۴۵۰	۰	۰
گندمان	۲۷۹۰	۴۵۶	۲۶۸۵۰	۰	۰
شهرستان شهرکرد	۴۳۵۲۶۰	۵۶۴۴۲	۶۴۷۸۰۰	۰	۹۲۵۰
بن	۴۷۶۸۰	۳۴۹۴	۱۱۴۰۰۰	۰	۶۰۰۰
سامان	۴۱۵۸۰	۲۵۵۸	۹۰۲۰۰	۰	۱۶۰۰
فرخ شهر	۳۴۶۰۰۰	۵۰۳۹۰	۴۴۳۶۰۰	۰	۱۶۵۰
شهرستان فارس	۶۹۱۴۱۶	۶۵۴۲۲	۱۰۰۷۸۵۰	۶۰۰	۴۰۵۰
جونقان	۶۹۱۴۱۶	۶۵۴۲۲	۱۰۰۷۸۵۰	۶۰۰	۴۰۵۰
شهرستان لردگان	۲۸۵۲۳۵	۹۸۵۱۷	۱۱۴۷۴۹	۰	۰
لردگان	۲۸۵۲۳۵	۹۸۵۱۷	۱۱۴۷۴۹	۰	۰
شهرستان اردل	۲۱۲۵	۲۰۸۰	۱۳۰۰	۰	۰
اردل	۲۱۲۵	۲۰۸۰	۱۳۰۰	۰	۰
شهرستان کیار	۲۳۷۲۴	۴۷۹۴	۱۲۳۲۰	۰	۰
ناغان	۲۳۷۲۴	۴۷۹۴	۱۲۳۲۰	۰	۰

۶۴- وزن لاشه انواع دام کشتار شده در هریک از کشتارگاه‌های استان خراسان جنوبی: ۱۳۹۱ (کیلوگرم)

شتر و بچه شتر	گاومیش و بچه گاومیش	گاو و گوساله	بز و بزغاله	گوسفند و بره	شرح
۱۸۲۲۳۲	.	۸۵۰۷۴۲	۲۴۴۳۷۷	۴۸۹۱۱۲	کل استان
۱۱۴۹۹۰	.	۵۱۹۳۱۰	۱۵۸۲۴۰	۱۸۸۷۴۷	شهرستان بیرجند
۱۱۴۹۹۰	.	۵۱۹۳۱۰	۱۵۸۲۴۰	۱۸۸۷۴۷	بیرجند
.	.	۷۵۰	۱۵۶	۲۷۱	شهرستان درمیان
.	.	۷۵۰	۱۵۶	۲۷۱	اسدییه
۲۶۹۰	.	۹۱۵۲	۵۷۰۱	۷۱۷۳	شهرستان سریشه
۲۶۹۰	.	۹۱۵۲	۵۷۰۱	۷۱۷۳	سریشه
۶۴۴۷	.	۹۹۷۲۵	۱۱۲۱۵	۷۴۰۸۶	شهرستان قائنات
۶۴۴۷	.	۹۹۷۲۵	۱۱۲۱۵	۷۴۰۸۶	قائن
۳۱۷۰۵	.	۱۲۸۵۰	۱۳۴۲۳	۳۶۷۸	شهرستان نهبندان
۳۱۷۰۵	.	۱۲۸۵۰	۱۳۴۲۳	۳۶۷۸	نهبندان
۵۲۰	.	۲۹۴۳۵	۱۰۲۸۸	۳۱۲۲۷	شهرستان سرايان
۵۲۰	.	۲۹۴۳۵	۱۰۲۸۸	۳۱۲۲۷	سرايان
۱۳۸۸۰	.	۷۰۲۶۰	۲۳۵۷۸	۱۵۸۵۳۰	شهرستان فردوس
۱۵۰	.	۲۱۴۰۰	۶۶۸۹	۵۶۲۱۵	اسلامیه
۱۳۷۳۰	.	۴۸۸۶۰	۱۶۸۸۹	۱۰۲۳۱۵	فردوس
۱۲۰۰۰	.	۱۰۹۲۶۰	۲۱۷۷۶	۲۵۴۰۰	شهرستان بشرویه
۱۲۰۰۰	.	۱۰۹۲۶۰	۲۱۷۷۶	۲۵۴۰۰	بشرویه

۶۵- وزن لاشه انواع دام کشتار شده در هریک از کشتارگاه‌های استان خراسان رضوی: ۱۳۹۱ (کیلوگرم)

شرح	گوسفند و بره	بز و بزغاله	گاو و گوساله	گاو میش و بچه گاو میش	شتر و بچه شتر
کل استان	۲۶۸۰۷۹۸۶	۱۳۴۹۶۳۸	۲۲۳۶۰۰۷	۰	۳۷۸۷۲۸
شهرستان تایباد	۹۸۳۰۹	۱۱۵۵۶	۷۷۸۰۴	۰	۱۰۰
تایباد	۹۸۳۰۹	۱۱۵۵۶	۷۷۸۰۴	۰	۱۰۰
شهرستان تربت حیدریه	۱۴۸۱۶۵۲	۴۹۳۵۶	۷۵۸۸۸۰	۰	۰
تربت حیدریه	۱۴۸۱۶۵۲	۴۹۳۵۶	۷۵۸۸۸۰	۰	۰
شهرستان تربت جام	۱۴۷۴۴۱	۸۶۶۸۵	۲۶۶۶۰۰	۰	۰
تربت جام	۱۴۷۴۴۱	۸۶۶۸۵	۲۶۶۶۰۰	۰	۰
شهرستان درگز	۱۰۲۵۹۴	۵۹۰۰۶	۱۰۹۷۳۵	۰	۱۶۰
لطف‌آباد	۱۰۰۶۵	۵۳۷۲	۳۴۰	۰	۰
درگز	۸۴۷۴۴	۴۹۳۳۶	۱۰۵۴۸۵	۰	۱۶۰
نوخندان	۷۷۸۵	۴۲۹۸	۳۹۱۰	۰	۰
شهرستان سبزوار	۵۷۰۷۹۲	۲۱۴۶۳۴	۱۰۵۵۴۳۰	۰	۱۵۰۳۲۰
سبزوار	۵۷۰۷۹۲	۲۱۴۶۳۴	۱۰۵۵۴۳۰	۰	۱۵۰۳۲۰
شهرستان قوچان	۶۳۴۱۰۲	۱۳۰۲۷۲	۷۳۴۱۴۵	۰	۲۹۹۵
قوچان	۶۳۴۱۰۲	۱۳۰۲۷۲	۷۳۴۱۴۵	۰	۲۹۹۵
شهرستان کاشمر	۷۱۱۷۸۰	۸۶۳۲۲	۴۷۲۶۰۰	۰	۷۱۰۰
کاشمر	۷۱۱۷۸۰	۸۶۳۲۲	۴۷۲۶۰۰	۰	۷۱۰۰
شهرستان گناباد	۱۶۹۴۴۰	۴۳۷۴۵	۳۱۳۲۱۰	۰	۶۰۸۰
بیدخت	۲۶۹۳۹	۳۵۸۲	۹۶۹۰	۰	۰
کاخک	۳۲۸۱۳	۲۲۱۹۵	۳۵۵۴۰	۰	۴۰۰۰
گناباد	۱۰۹۶۸۸	۱۷۹۶۸	۲۶۷۹۸۰	۰	۲۰۸۰
شهرستان مشهد	۱۷۵۴۴۶۹۵	۴۲۵۹۵۷	۱۶۹۲۱۹۸۴	۰	۱۱۴۱۴۶
مشهد	۱۷۵۴۴۶۹۵	۴۲۵۹۵۷	۱۶۹۲۱۹۸۴	۰	۱۱۴۱۴۶

۶۵- وزن لاشه انواع دام کشتار شده در هریک از کشتارگاه‌های استان خراسان رضوی: ۱۳۹۱ (دنباله) (کیلوگرم)

شرح	گوسفند و بره	بز و بزغاله	گاو و گوساله	گاو میش و بچه گاو میش	شتر و بچه شتر
شهرستان نیشابور	۱۵۷۹۲۵۵	۶۰۷۵۶	۱۰۷۲۹۰۶	.	۵۲۸۹۰
درود	۵۳۷۷۸	۶۰	۵۹۶۵۶	.	۱۶۳۰
نیشابور	۱۵۲۵۴۷۷	۶۰۶۹۶	۱۰۱۳۲۵۰	.	۵۱۲۶۰
شهرستان چناران	۱۵۲۴۸۰	۸۰۷۰	۱۴۵۸۵۰	.	.
چناران	۱۵۲۴۸۰	۸۰۷۰	۱۴۵۸۵۰	.	.
شهرستان خواف	۳۵۱۳۳	۸۲۳۱	۴۵۹۰۸	.	.
خواف	۳۲۰۴۶	۷۷۷۶	۴۳۹۷۸	.	.
سنگان	۳۰۸۷	۴۵۵	۱۹۳۰	.	.
شهرستان سرخس	۶۹۶۰۰	۲۱۰۰۰	۶۱۳۹۰	.	۵۰۰
سرخس	۶۹۶۰۰	۲۱۰۰۰	۶۱۳۹۰	.	۵۰۰
شهرستان فریمان	۱۸۰۷۴۸	۱۳۸	۲۸۷۱۳	.	.
فریمان	۱۸۰۷۴۸	۱۳۸	۲۸۷۱۳	.	.
شهرستان برداسکن	۷۲۳۴۶	۳۱۵۶۶	۷۴۰۵۲	.	۴۴۴۳۷
برداسکن	۷۲۳۴۶	۳۱۵۶۶	۷۴۰۵۲	.	۴۴۴۳۷
شهرستان رشتخوار	۳۳۰۹۷	۵۰۰۴	۳۰۵۰۰	.	.
رشتخوار	۳۲۴۳۰	۴۵۲۴	۳۰۰۰۰	.	.
جنگل	۶۶۷	۴۸۰	۵۰۰	.	.
شهرستان کلات	۷۱۵۲	۱۵۶۰	۷۳۸۰	.	.
کلات	۷۱۵۲	۱۵۶۰	۷۳۸۰	.	.
شهرستان خلیل‌آباد	۳۴۸۰۰	۱۲۵۳۰	۲۳۹۴۰	.	.
خلیل‌آباد	۳۴۸۰۰	۱۲۵۳۰	۲۳۹۴۰	.	.
شهرستان مه ولات	۷۱۱۲۵	۳۰۰	۷۳۹۱۵	.	.
فیض‌آباد	۷۱۱۲۵	۳۰۰	۷۳۹۱۵	.	.
شهرستان بجستان	۳۰۵۳۷	۱۱۱۱۲	۱۷۱۸۵	.	.
بجستان	۳۰۵۳۷	۱۱۱۱۲	۱۷۱۸۵	.	.
شهرستان بینالود	۲۳۵۵۵۱۵	۷۳۵۹۸	۳۵۱۷۰	.	.
شاندیز	۱۳۸۳۲۷۴	۷۰۵۲۸	۳۳۴۰۰	.	.
طرقبه	۹۷۲۲۴۱	۳۰۷۰	۱۷۷۰	.	.
شهرستان باخزر	۵۲۰۲۴	۸۲۴۰	۳۲۶۱۰	.	.
باخزر	۵۲۰۲۴	۸۲۴۰	۳۲۶۱۰	.	.
سایر کشتارگاه‌ها	۶۷۳۳۶۹	.	۱۰۰	.	.
سایر کشتارگاه‌ها	۶۷۳۳۶۹	.	۱۰۰	.	.

۶۶- وزن لاشه انواع دام کشتار شده در هریک از کشتارگاه‌های استان خراسان شمالی: ۱۳۹۱ (کیلوگرم)

شرح	گوسفند و بره	بز و بزغاله	گاو و گوساله	گاو میش و بچه گاو میش	شتر و بچه شتر
کل استان	۶۱۹۲۰۵	۴۴۷۸۴۲	۱۷۲۲۳۳۰	۰	۷۵۳۰
شهرستان اسفراین	۵۶۴۶۰	۲۵۸۳۰	۲۱۰۹۵۰	۰	۴۸۰۰
اسفراین	۵۶۴۶۰	۲۵۸۳۰	۲۱۰۹۵۰	۰	۴۸۰۰
شهرستان بجنورد	۱۷۸۴۳۲	۲۷۲۳۸۳	۷۶۲۹۸۰	۰	۱۶۳۰
بجنورد	۱۷۴۵۶۲	۲۷۲۰۰۸	۷۵۰۳۸۰	۰	۱۶۳۰
راز	۳۸۷۰	۳۷۵	۱۲۶۰۰	۰	۰
شهرستان جاجرم	۲۳۸۴۰	۱۰۹۶۵	۶۹۴۰۰	۰	۰
جاجرم	۲۳۸۴۰	۱۰۹۶۵	۶۹۴۰۰	۰	۰
شهرستان شیروان	۲۶۴۹۲۴	۱۱۵۸۲۰	۴۸۲۱۰۰	۰	۶۰۰
شیروان	۲۶۴۹۲۴	۱۱۵۸۲۰	۴۸۲۱۰۰	۰	۶۰۰
شهرستان فاروج	۳۸۳۰۴	۱۸۰۰	۱۹۶۰۰	۰	۵۰۰
فاروج	۳۸۳۰۴	۱۸۰۰	۱۹۶۰۰	۰	۵۰۰
شهرستان مانه و سملقان	۴۳۸۰۵	۱۰۹۷۹	۱۲۹۸۰۰	۰	۰
آشخانه	۴۳۸۰۵	۱۰۹۷۹	۱۲۹۸۰۰	۰	۰
شهرستان گرمه	۱۳۴۴۰	۱۰۰۶۵	۴۷۵۰۰	۰	۰
گرمه	۱۳۴۴۰	۱۰۰۶۵	۴۷۵۰۰	۰	۰

۶۷- وزن لاشه انواع دام کشتار شده در هریک از کشتارگاه‌های استان خوزستان: ۱۳۹۱ (کیلوگرم)

شرح	گوسفند و بره	بز و بزغاله	گاو و گوساله	گاو میش و بچه گاو میش	شتر و بچه شتر
کل استان	۳۹۶۰۸۹۳	۲۴۱۷۴۱۹	۹۵۴۳۳۰۳	۲۱۰۴۳۷۹	۳۵۰۳۹
شهرستان آبادان	۱۹۶۱۸۴	۱۳۰۷۶۵	۷۰۵۰۲۶	۱۳۱۹۲۰	۰
آبادان	۱۹۶۱۸۴	۱۳۰۷۶۵	۷۰۵۰۲۶	۱۳۱۹۲۰	۰
شهرستان اندیمشک	۱۶۲۱۲۲	۶۵۷۸۷	۲۲۵۷۰۰	۱۶۸۶۵	۳۲۵
اندیمشک	۱۶۲۱۲۲	۶۵۷۸۷	۲۲۵۷۰۰	۱۶۸۶۵	۳۲۵
شهرستان اهواز	۱۷۰۴۳۴۴	۹۱۱۴۴۸	۲۰۷۹۶۵۰	۱۰۱۸۱۱۰	۸۵۰
اهواز	۱۷۰۲۶۷۲	۹۱۱۲۷۰	۲۰۴۶۴۸۰	۱۰۰۱۱۹۰	۸۵۰
حمیدیه	۱۶۷۲	۱۷۸	۳۳۱۷۰	۱۶۹۲۰	۰
شهرستان ایذه	۱۴۱۱۸۸	۱۹۹۴۵۲	۲۱۴۱۵۱	۱۵۰	۰
ایذه	۱۴۱۱۸۸	۱۹۹۴۵۲	۲۱۴۱۵۱	۱۵۰	۰
شهرستان بندر ماهشهر	۲۳۴۹۳۹	۱۰۰۷۴۸	۹۹۰۹۰۰	۶۶۰۱	۰
بندر امام خمینی	۹۵۵۸۰	۳۱۲۹۶	۲۲۱۱۹۹	۷۷۱	۰
بندر ماهشهر	۱۳۹۳۵۹	۶۹۴۵۲	۷۶۹۷۰۱	۵۸۳۰	۰
شهرستان بهبهان	۱۰۲۳۸۱	۱۷۴۲۱۸	۱۷۸۶۰۵۰	۱۶۵۰	۳۰۰
آغاجاری	۷۰۴۲۱	۲۷۵۸۸	۲۳۱۹۰۰	۱۶۵۰	۳۰۰
بهبهان	۳۱۹۶۰	۱۴۶۶۳۰	۱۵۵۴۱۵۰	۰	۰
شهرستان خرمشهر	۵۰۳۱۴	۴۸۹۹۵	۴۳۵۶۹۸	۸۴۵۰۰	۰
خرمشهر	۵۰۳۱۴	۴۸۹۹۵	۴۳۵۶۹۸	۸۴۵۰۰	۰
شهرستان دزفول	۳۳۸۵۲۶	۲۱۷۶۲۷	۸۰۱۹۶۲	۴۷۷۴۹۷	۱۳۱۹۰
دزفول	۳۳۸۵۲۶	۲۱۷۶۲۷	۸۰۱۹۶۲	۴۷۷۴۹۷	۱۳۱۹۰
شهرستان دشت آزادگان	۱۴۰۶۵	۱۷۱۷	۲۶۴۳۰۱	۳۶۴۳۰	۵۵۵۰
بستان	۱۵۹	۰	۱۰۴۸۱	۱۲۰۵	۰
سوسنگرد	۱۳۹۰۶	۱۷۱۷	۲۵۳۸۲۰	۳۵۲۲۵	۵۵۵۰



۶۷- وزن لاشه انواع دام کشتار شده در هریک از کشتارگاه‌های استان خوزستان: ۱۳۹۱ (دنباله)

شتر و بچه شتر	گاومیش و بچه گاومیش	گاو و گوساله	بز و بزغاله	گوسفند و بره	شرح
۱۲۶۴	۱۷۸	۲۲۴۴۵۰	۹۵۹۰۷	۷۳۶۰۵	شهرستان رامهرمز
۱۲۶۴	۱۷۸	۲۲۴۴۵۰	۹۵۹۰۷	۷۳۶۰۵	رامهرمز
.	۳۱۶۰	۱۹۱۶۶۰	۳۳۶۹۳	۶۷۸۷۲	شهرستان شادگان
.	۳۱۶۰	۱۹۱۶۶۰	۳۳۶۹۳	۶۷۸۷۲	شادگان
.	۲۲۷۵۲۳	۴۴۹۵۲۰	۱۷۳۸۹۵	۲۶۷۸۷۴	شهرستان شوشتر
.	۲۲۷۵۲۳	۴۴۹۵۲۰	۱۷۳۸۹۵	۲۶۷۸۷۴	شوشتر
.	۴۲۹۰	۳۳۹۷۱۰	۷۹۲۷۲	۲۰۹۱۷۴	شهرستان مسجدسلیمان
.	۴۲۹۰	۳۳۹۷۱۰	۷۹۲۷۲	۲۰۹۱۷۴	مسجدسلیمان
۱۳۵۶۰	۶۰۳۰۰	۳۰۵۶۵۹	۴۵۲۷۲	۱۴۷۸۶۱	شهرستان شوش
۱۳۵۶۰	۶۰۳۰۰	۳۰۵۶۵۹	۴۵۲۷۲	۱۴۷۸۶۱	شوش
.	.	۶۲۳۵۵	۶۰۳۷۶	۳۸۴۱۲	شهرستان باغ ملک
.	.	۶۲۳۵۵	۶۰۳۷۶	۳۸۴۱۲	باغ ملک
.	.	۸۷۷۵	۲۰۴	۱۷۵۰	شهرستان امیدیه
.	.	۸۷۷۵	۲۰۴	۱۷۵۰	امیدیه
.	.	۱۹۹۸۰	۳۲۲۲۰	۳۳۴۰۴	شهرستان لالی
.	.	۱۹۹۸۰	۳۲۲۲۰	۳۳۴۰۴	لالی
.	.	۷۰۵۶۰	۱۲۷۰	۶۱۸۶	شهرستان هندیجان
.	.	۷۰۵۶۰	۱۲۷۰	۶۱۸۶	هنديجان
.	.	۱۶۹۶۷۵	۹۷۷۱	۴۷۶۰۰	شهرستان رامشیر
.	.	۱۶۹۶۷۵	۹۷۷۱	۴۷۶۰۰	رامشیر
.	۲۳۹۲۵	۹۳۴۲۰	۱۱۵۷۷	۲۸۳۷۸	شهرستان گتوند
.	۲۳۹۲۵	۹۳۴۲۰	۱۱۵۷۷	۲۸۳۷۸	گتوند
.	.	۴۰۵۰	.	۱۳۸۰	شهرستان اندیکا
.	.	۴۰۵۰	.	۱۳۸۰	قلعه‌خواجه
.	.	۴۵۳۷۵	۲۳۲۰۵	۳۸۴۷۰	شهرستان هفتگل
.	.	۴۵۳۷۵	۲۳۲۰۵	۳۸۴۷۰	هفتگل
.	۱۱۲۸۰	۵۴۶۷۶	.	۵۴۸۶۴	شهرستان باوی
.	۱۱۲۸۰	۵۴۶۷۶	.	۵۴۸۶۴	ملائانی

۶۸- وزن لاشه انواع دام کشتار شده در هریک از کشتارگاه‌های استان زنجان: ۱۳۹۱ (کیلوگرم)

شرح	گوسفند و بره	بز و بزغاله	گاو و گوساله	گاو میش و بچه گاو میش	شتر و بچه شتر
کل استان	۳۹۰۶۰۵	۵۶۷۱۳	۳۹۵۱۱۰۵	.	.
شهرستان ابهر	۷۸۵۸۴	۲۸۲۵۳	۵۲۶۴۵۰	.	.
سلطانیه	۵۰۰	.	۳۶۰۶۰	.	.
ابهر	۷۴۷۱۳	۲۷۷۸۱	۳۱۲۷۵۰	.	.
صائین قلعه	۹۵۶	.	۷۸۹۹۰	.	.
هیدج	۲۴۱۵	۵۷۲	۹۸۶۵۰	.	.
شهرستان خدابنده	۲۰۱۹۵	۸۳۲	۵۲۲۷۵۵	.	.
قیدار	۲۰۱۹۵	۸۳۲	۵۲۲۷۵۵	.	.
شهرستان ایجرود	۱۳۳۹۳۰	.	.
زرین‌آباد	۱۳۳۹۳۰	.	.
شهرستان خرمدره	۱۹۹۴۰	۷۴۴۰	۲۲۹۴۵۰	.	.
خرمدره	۱۹۹۴۰	۷۴۴۰	۲۲۹۴۵۰	.	.
شهرستان طارم	۳۴۸۴	۱۰۹۳	۱۲۹۹۶	.	.
آب‌بر	۳۴۸۴	۱۰۹۳	۱۲۹۹۶	.	.
شهرستان ماه‌نشان	۱۳۳۱	۲۸۴	۳۶۹۲۱	.	.
ماه‌نشان	۸۷۳	۲۳۱	۸۹۱۱	.	.
دندی	۴۵۸	۵۳	۲۸۰۱۰	.	.
سایر کشتارگاه‌ها	۲۶۷۰۷۱	۱۸۷۱۱	۲۴۸۸۶۰۳	.	.
سایر کشتارگاه‌ها	۲۶۷۰۷۱	۱۸۷۱۱	۲۴۸۸۶۰۳	.	.

۶۹- وزن لاشه انواع دام کشتار شده در هریک از کشتارگاه‌های استان سمنان: ۱۳۹۱ (کیلوگرم)

شرح	گوسفند و بره	بز و بزغاله	گاو و گوساله	گاو میش و بچه گاو میش	شتر و بچه شتر
کل استان	۱۶۳۵۴۲۵	۵۳۲۶۷۵	۱۸۲۳۱۰۲	۰	۱۸۱۷۴۱
شهرستان دامغان	۱۷۶۵۷۴	۶۸۵۲۲	۱۹۵۵۵۲	۰	۶۲۰۳
دامغان	۱۷۶۵۷۴	۶۸۵۲۲	۱۹۵۵۵۲	۰	۶۲۰۳
شهرستان سمنان	۴۶۵۵۳۰	۹۰۰۶۳	۴۵۳۱۶۵	۰	۱۳۹۲۲۰
سمنان	۴۶۵۵۳۰	۹۰۰۶۳	۴۵۳۱۶۵	۰	۱۳۹۲۲۰
شهرستان شاهرود	۴۱۹۱۳۱	۲۴۱۹۱۵	۵۷۳۱۵۰	۰	۳۱۲۳۰
بسطام	۲۹۸۸۰	۱۴۹۳۸	۱۰۱۰۰	۰	۰
شاهرود	۳۸۹۲۵۱	۲۲۶۹۷۷	۵۶۳۰۵۰	۰	۳۱۲۳۰
شهرستان گرمسار	۱۶۳۵۱۵	۴۱۹۸۹	۳۳۳۰۰۰	۰	۳۸۵۰
گرمسار	۱۶۳۵۱۵	۴۱۹۸۹	۳۳۳۰۰۰	۰	۳۸۵۰
شهرستان مهدی شهر	۴۱۰۶۷۵	۹۰۱۸۶	۲۶۸۲۳۵	۰	۱۲۳۸
شهمیرزاد	۷۴۳۵۵	۲۱۹۲۷	۸۳۷۶۰	۰	۱۴۸
مهدی شهر	۳۳۶۳۲۰	۶۸۲۵۹	۱۸۴۴۷۵	۰	۱۰۹۰

مرکز آمار ایران

۷۰- وزن لاشه انواع دام کشتار شده در هریک از کشتارگاه‌های استان سیستان و بلوچستان: ۱۳۹۱ (کیلوگرم)

شرح	گوسفند و بره	بز و بزغاله	گاو و گوساله	گاو میش و بچه گاو میش	شتر و بچه شتر
کل استان	۱۳۰۱۲	۲۴۶۰۵	۱۹۸۲۶۵۶۴	۰	۱۱۷۵۰
شهرستان ایرانشهر	۲۲۱۲	۸۲۱۸	۲۳۹۴۰۰	۰	۷۷۹۰
ایرانشهر	۲۲۱۲	۸۲۱۸	۲۳۹۴۰۰	۰	۷۷۹۰
شهرستان چاه بهار	۴۰۲۴	۷۴۳۰	۲۲۴۲۴۱۰	۰	۶۸۰
چاه بهار	۴۰۲۴	۷۴۳۰	۲۲۴۲۴۱۰	۰	۶۸۰
شهرستان خاش	۲۷۶۹	۲۹۰۳	۸۶۴۹۰	۰	۰
خاش	۲۷۶۹	۲۹۰۳	۸۶۴۹۰	۰	۰
شهرستان زابل	۷۹۳	۰	۸۵۴۲۹۵	۰	۰
محمدآباد	۷۹۳	۰	۸۵۴۲۹۵	۰	۰
شهرستان سراوان	۱۵۷۹	۲۵۷۹	۹۰۰۱۹۵	۰	۲۸۸۰
سراوان	۱۵۷۹	۲۵۷۹	۹۰۰۱۹۵	۰	۲۸۸۰
شهرستان نیک‌شهر	۲۴۰	۳۲۸۰	۴۶۶۰۰	۰	۴۰۰
نیک‌شهر	۲۴۰	۳۲۸۰	۴۶۶۰۰	۰	۴۰۰
شهرستان کنارک	۰	۰	۴۷۲۴۶۰۰	۰	۰
کنارک	۰	۰	۴۷۲۴۶۰۰	۰	۰
شهرستان زهک	۰	۰	۱۰۰۵۰	۰	۰
زهک	۰	۰	۱۰۰۵۰	۰	۰
سایر کشتارگاه‌ها	۱۳۹۵	۱۹۵	۱۰۷۲۲۵۲۴	۰	۰
سایر کشتارگاه‌ها	۱۳۹۵	۱۹۵	۱۰۷۲۲۵۲۴	۰	۰

۷۱- وزن لاشه انواع دام کشتار شده در هریک از کشتارگاه‌های استان فارس: ۱۳۹۱ (کیلوگرم)

شرح	گوسفند و بره	بز و بزغاله	گاو و گوساله	گاو میش و بچه گاو میش	شتر و بچه شتر
کل استان	۴۸۷۰۰۴۶	۴۸۴۷۷۲۹	۱۱۴۶۲۱۴۲	۱۰۳۳۰	۱۸۴۳۳۲
شهرستان آباده	۳۹۲۷۲	۱۷۰۷۹۵	۲۷۵۵۱۰	.	۳۴۵۸۰
آباده	۲۴۴۷۶	۸۶۲۰۴	۲۱۷۱۰۰	.	۲۵۵۵۰
صغاد	۱۴۷۹۶	۸۴۵۹۱	۵۸۴۱۰	.	۹۰۳۰
شهرستان استهبان	۵۳۳۴۵	۵۸۴۱۷	۱۱۷۹۸۵	.	۱۸۰۵
استهبان	۵۳۳۴۵	۵۸۴۱۷	۱۱۷۹۸۵	.	۱۸۰۵
شهرستان اقلید	۳۶۷۵۸۸	۱۸۵۴۳۵	۳۸۴۳۰۰	.	۲۳۸۴۵
اقلید	۳۶۷۵۸۸	۱۸۵۴۳۵	۳۸۴۳۰۰	.	۲۳۸۴۵
شهرستان جهرم	۱۴۵۵۰۳	۳۲۵۱۴۶	۳۹۴۲۰۰	.	۱۳۹۲۰
جهرم	۱۴۵۵۰۳	۳۲۵۱۴۶	۳۹۴۲۰۰	.	۱۳۹۲۰
شهرستان داراب	۱۰۸۴۶	۹۱۱۶۲	۲۰۴۵۸۵	.	۴۰۰
داراب	۱۰۸۴۶	۹۱۱۶۲	۲۰۴۵۸۵	.	۴۰۰
شهرستان سپیدان	۱۱۲۳۴۰	۴۱۶۷۰	۵۶۰۸۲	.	.
اردکان	۱۱۲۳۴۰	۴۱۶۷۰	۵۶۰۸۲	.	.
شهرستان شیراز	۲۶۴۱۵۳	۶۷۶۵۳	۴۱۱۵۲۷	.	.
زرقان	۲۶۴۱۵۳	۶۷۶۵۳	۴۱۱۵۲۷	.	.
شهرستان فسا	۴۸۴۱۳	۲۴۳۹۱۳	۳۱۳۲۱۷	۱۱۰	۴۲۷۵
فسا	۴۸۴۱۳	۲۴۳۹۱۳	۳۱۳۲۱۷	۱۱۰	۴۲۷۵
شهرستان فیروزآباد	۱۰۶۶۳۴	۱۵۷۱۳۰	۲۹۰۰۰	.	۱۱۴۵۰
فیروزآباد	۹۵۱۵۴	۱۴۷۲۹۰	۲۳۸۰۰	.	۱۱۱۵۰
میمند	۱۱۴۸۰	۹۸۴۰	۵۲۰۰	.	۳۰۰
شهرستان کازرون	۲۱۸۷۴۶	۳۳۶۷۶۵	۸۵۹۸۰۰	۲۸۰	۹۴۸۰
کازرون	۱۷۴۰۴۲	۲۹۱۷۸۰	۷۹۲۴۵۰	۲۸۰	۹۴۸۰
قائمیه	۴۴۷۰۴	۴۴۹۸۵	۶۷۳۵۰	.	.
شهرستان لارستان	۷۷۵۷	۲۳۶۵۹۶	۳۰۸۱۲۹	.	۲۲۷۵۶
اوز	۳۵۰۹	۶۲۸۹۷	۵۹۴۵۰	.	۵۵۴۱
لار	۴۲۴۸	۱۷۳۶۹۹	۲۴۹۳۷۹	.	۱۷۲۱۵
شهرستان مرودشت	۳۳۷۰۸۹	۳۲۳۹۸۲	۸۳۵۸۵۰	۲۳۹۰	۸۰۰۰
مرودشت	۳۳۷۰۸۹	۳۲۳۹۸۲	۸۳۵۸۵۰	۲۳۹۰	۸۰۰۰
شهرستان ممسنی	۶۵۶۳۲	۳۵۵۶۷۱	۱۲۰۱۵۰	.	.
نورآباد	۶۵۶۳۲	۳۵۵۶۷۱	۱۲۰۱۵۰	.	.



۷۱- وزن لاشه انواع دام کشتار شده در هریک از کشتارگاه‌های استان فارس: ۱۳۹۱ (دنباله)

شرح	گوسفند و بره	بز و بزغاله	گاو و گوساله	گاو میش و بچه گاو میش	شتر و بچه شتر
شهرستان نیریز	۷۲۰۰۶	۹۷۲۰۱	۱۰۸۶۰۰	.	۲۷۳۶۰
نیریز	۶۵۵۶۶	۸۷۴۶۴	۱۰۸۶۰۰	.	۲۷۳۶۰
آباده طشک	۶۴۴۰	۹۷۳۷	.	.	.
شهرستان بوانات	۷۰۳۷۷	۲۰۷۴۱	۲۰۸۷۵	.	۵۰۰۰
بوانات	۷۰۳۷۷	۲۰۷۴۱	۲۰۸۷۵	.	۵۰۰۰
شهرستان ارسنجان	۳۷۸۷۰	۲۱۴۰۹	۱۴۹۲۰	.	.
ارسنجان	۳۷۸۷۰	۲۱۴۰۹	۱۴۹۲۰	.	.
شهرستان خرم بید	۹۰۸۲۸	۴۹۲۰۸	۱۲۷۵۰	.	۱۲۰۰
صفا شهر	۸۱۴۵۰	۳۱۴۴۲	۸۷۵۰	.	۴۰۰
قادرآباد	۹۳۷۸	۱۷۷۶۶	۴۰۰۰	.	۸۰۰
شهرستان زرین دشت	۸۷۶	۱۷۹۲۰	۵۵۲۰	.	۶۵۰
حاجی آباد	۸۷۶	۱۷۹۲۰	۵۵۲۰	.	۶۵۰
شهرستان قیروکارزین	۳۸۰۰	۳۹۱۶۵	۲۶۲۵۰	.	.
قیروکارزین	۳۸۰۰	۳۹۱۶۵	۲۶۲۵۰	.	.
شهرستان فراشبند	۳۳۳۲۰	۶۳۹۰۰	۳۹۷۰	.	۱۱۴۰
فراشبند	۳۳۳۲۰	۶۳۹۰۰	۳۹۷۰	.	۱۱۴۰
شهرستان پاسارگاد	۴۴۰۸۳	۳۰۹۰۴	۸۲۵۰	.	.
سعادت شهر	۴۴۰۸۳	۳۰۹۰۴	۸۲۵۰	.	.
شهرستان خنج	۷۶۵	۳۹۳۱۱	۱۴۲۷۰	.	۳۶۰
خنج	۷۶۵	۳۹۳۱۱	۱۴۲۷۰	.	۳۶۰
شهرستان سروستان	۲۸۳۶۰	۲۹۳۷۰	۱۳۲۵۰	۳۳۰۰	۴۰۰
سروستان	۲۸۳۶۰	۲۹۳۷۰	۱۳۲۵۰	۳۳۰۰	۴۰۰
شهرستان گراش	۱۲۹۴۰	۱۴۶۷۹۰	۳۱۰۵۰۰	.	.
گراش	۱۲۹۴۰	۱۴۶۷۹۰	۳۱۰۵۰۰	.	.
شهرستان کوار	۲۴۰۴۵	۳۸۰۳۳	۱۲۵۷۳۰	.	.
کوار	۲۴۰۴۵	۳۸۰۳۳	۱۲۵۷۳۰	.	.
شهرستان خرامه	۶۵۱۳۲	۶۵۷۵۹	۱۳۷۷۰	۴۲۵۰	.
خرامه	۶۵۱۳۲	۶۵۷۵۹	۱۳۷۷۰	۴۲۵۰	.
سایر کشتارگاه‌ها	۲۶۰۸۳۲۶	۱۵۹۳۶۸۳	۶۴۷۲۴۵۲	.	۱۷۷۱۱
سایر کشتارگاه‌ها	۲۶۰۸۳۲۶	۱۵۹۳۶۸۳	۶۴۷۲۴۵۲	.	۱۷۷۱۱

۷۲- وزن لاشه انواع دام کشتار شده در هریک از کشتارگاه‌های استان قزوین: ۱۳۹۱ (کیلوگرم)

شرح	گوسفند و بره	بز و بزغاله	گاو و گوساله	گاو میش و بچه گاو میش	شتر و بچه شتر
کل استان	۸۷۴۷۷۳	۲۳۹۷۹۷	۵۵۹۸۳۹۰	۰	۴۳۸۰
سایر کشتارگاه‌ها	۸۷۴۷۷۳	۲۳۹۷۹۷	۵۵۹۸۳۹۰	۰	۴۳۸۰
سایر کشتارگاه‌ها	۸۷۴۷۷۳	۲۳۹۷۹۷	۵۵۹۸۳۹۰	۰	۴۳۸۰

۷۳- وزن لاشه انواع دام کشتار شده در هریک از کشتارگاه‌های استان قم: ۱۳۹۱ (کیلوگرم)

شرح	گوسفند و بره	بز و بزغاله	گاو و گوساله	گاو میش و بچه گاو میش	شتر و بچه شتر
کل استان	۷۶۹۴۳۰۲	۱۲۸۶۰۸۴	۲۷۳۹۶۰۰	۰	۸۹۵۸۰
شهرستان قم	۷۶۹۴۳۰۲	۱۲۸۶۰۸۴	۲۷۳۹۶۰۰	۰	۸۹۵۸۰
قم	۵۹۲۹۶۸۶	۸۷۳۲۳۴	۲۳۵۴۲۰۰	۰	۸۹۵۸۰
جعفریه	۱۷۶۴۶۱۶	۴۱۲۸۵۰	۳۸۵۴۰۰	۰	۰

مرکز آمار ایران

۷۴- وزن لاشه انواع دام کشتار شده در هریک از کشتارگاه‌های استان کردستان: ۱۳۹۱ (کیلوگرم)

شرح	گوسفند و بره	بز و بزغاله	گاو و گوساله	گاو میش و بچه گاو میش	شتر و بچه شتر
کل استان	۷۸۵۶۷۴	۲۲۶۴۱۶	۶۸۴۹۴۰۴	.	.
شهرستان بانه	۲۹۵۹۷	۱۱۷۵۲	۱۴۱۲۸۵۶	.	.
بانه	۲۹۵۹۷	۱۱۷۵۲	۱۴۱۲۸۵۶	.	.
شهرستان بیجار	۱۱۲۶۵۰	۲۸۸۸۰	۱۵۹۸۲۰	.	.
بیجار	۱۱۲۶۵۰	۲۸۸۸۰	۱۵۹۸۲۰	.	.
شهرستان سقز	۳۷۶۶۸	۲۲۶۱۸	۱۲۰۸۶۰۶	.	.
سقز	۳۷۶۶۸	۲۲۶۱۸	۱۲۰۸۶۰۶	.	.
شهرستان سنندج	۳۴۵۲۶۳	۱۱۳۰۹۶	۲۴۳۱۴۹۶	.	.
سنندج	۳۴۵۲۶۳	۱۱۳۰۹۶	۲۴۳۱۴۹۶	.	.
شهرستان قروه	۵۱۳۱۴	۲۱۳۱	۳۳۶۱۲۰	.	.
قروه	۵۱۳۱۴	۲۱۳۱	۳۳۶۱۲۰	.	.
شهرستان مریوان	۱۴۴۲۲۵	۳۱۸۶۸	۴۸۷۲۴۰	.	.
مریوان	۱۴۴۲۲۵	۳۱۸۶۸	۴۸۷۲۴۰	.	.
شهرستان دیواندره	۲۳۳۲۰	.	۳۴۰۶۸۰	.	.
دیواندره	۲۳۳۲۰	.	۳۴۰۶۸۰	.	.
شهرستان کامیاران	۱۹۲۳۶	۱۵۴۲۹	۱۶۷۰۶۰	.	.
کامیاران	۱۹۲۳۶	۱۵۴۲۹	۱۶۷۰۶۰	.	.
شهرستان دهگلان	۲۲۴۰۱	۶۴۲	۳۰۵۵۲۶	.	.
دهگلان	۲۲۴۰۱	۶۴۲	۳۰۵۵۲۶	.	.

۷۵- وزن لاشه انواع دام کشتار شده در هریک از کشتارگاه‌های استان کرمان: ۱۳۹۱ (کیلوگرم)

شرح	گوسفند و بره	بز و بزغاله	گاو و گوساله	گاو میش و بچه گاو میش	شتر و بچه شتر
کل استان	۲۴۵۰۰۵۷	۱۰۰۲۲۸۲	۷۹۷۴۳۲۰	۰	۷۲۸۱۴۹
شهرستان بافت	۵۰۳۷۶	۳۹۴۶۸	۹۴۴۵۵	۰	۲۴۰
بافت	۵۰۳۷۶	۳۹۴۶۸	۹۴۴۵۵	۰	۲۴۰
شهرستان بم	۴۲۰۷۵	۴۶۷۷۰	۶۵۸۴۰۰	۰	۲۸۵۶۰
بم	۴۲۰۷۵	۴۶۷۷۰	۶۵۸۴۰۰	۰	۲۸۵۶۰
شهرستان جیرفت	۵۸۲۴	۲۲۸۸۴	۵۸۲۴۲۰	۰	۲۹۹۵
جیرفت	۵۸۲۴	۲۲۸۸۴	۵۸۲۴۲۰	۰	۲۹۹۵
شهرستان رفسنجان	۲۴۰۸۹۲	۶۳۰۷۶	۵۱۳۷۵۰	۰	۱۴۸۴۱۵
رفسنجان	۲۲۰۶۲۰	۶۳۰۷۶	۴۹۶۶۰۰	۰	۱۴۸۴۱۵
مس سرچشمه	۲۰۲۷۲	۰	۱۷۱۵۰	۰	۰
شهرستان زرنند	۸۷۶۶۸	۳۷۳۳۶	۵۰۸۹۷۰	۰	۶۲۷۱۰
زرنند	۸۷۶۶۸	۳۷۳۳۶	۵۰۸۹۷۰	۰	۶۲۷۱۰
شهرستان سیرجان	۴۵۳۴۲۶	۶۵۱۸۱	۸۹۵۲۶۰	۰	۱۱۴۳۶۰
سیرجان	۴۳۰۰۲۰	۵۱۱۹۲	۸۹۱۸۰۰	۰	۱۱۳۴۰۰
زیدآباد	۳۸۷۰	۹۲۴	۲۲۰۰	۰	۶۰۰
پاریز	۱۹۵۳۶	۱۳۰۶۵	۱۲۶۰	۰	۳۶۰
شهرستان شهربابک	۱۷۷۸۰۳	۴۶۵۴۰	۱۸۶۶۲۰	۰	۱۱۶۲۸۹
شهر بابک	۱۷۷۸۰۳	۴۶۵۴۰	۱۸۶۶۲۰	۰	۱۱۶۲۸۹
شهرستان کرمان	۱۲۳۵۷۰۷	۵۶۰۲۹۰	۳۶۹۸۵۶۰	۰	۱۸۶۳۶۰
راین	۵۶۷۷	۱۲۱۶۴	۳۴۳۲۰	۰	۳۵۹۰
شهداد	۱۷۷۰	۲۳۵۶	۴۶۵۰	۰	۰
گلباف	۳۷۲۰	۲۱۲۰	۲۱۲۰۰	۰	۱۲۵۰
جوپار	۲۰۷۹	۹۷۰	۲۰۹۰	۰	۳۳۰
ماهان	۲۵۹۸۶	۱۴۹۳۲	۱۰۵۹۰۰	۰	۱۰۹۹۰
کرمان	۱۱۹۶۴۷۵	۵۲۷۷۴۸	۳۵۳۰۴۰۰	۰	۱۷۰۲۰۰
شهرستان کهنوج	۳۶۵۱	۸۵۳۴	۱۸۴۳۸۰	۰	۱۲۰۰
کهنوج	۳۶۵۱	۸۵۳۴	۱۸۴۳۸۰	۰	۱۲۰۰
شهرستان بردسیر	۴۴۰۲۰	۲۰۱۱۵	۱۹۸۴۵۰	۰	۱۸۰
بردسیر	۴۴۰۲۰	۲۰۱۱۵	۱۹۸۴۵۰	۰	۱۸۰
شهرستان راور	۴۴۴۱۷	۱۶۱۲۴	۲۱۸۶۳۰	۰	۴۵۵۹۰
راور	۴۴۴۱۷	۱۶۱۲۴	۲۱۸۶۳۰	۰	۴۵۵۹۰
شهرستان عنبرآباد	۷۲۰	۱۹۳۲	۵۷۲۸۰	۰	۲۴۰
عنبرآباد	۷۲۰	۱۹۳۲	۵۷۲۸۰	۰	۲۴۰
شهرستان کوهبنان	۱۷۸۲۵	۲۵۸۲۸	۳۷۲۸۵	۰	۸۳۷۰
کوهبنان	۱۷۸۲۵	۲۵۸۲۸	۳۷۲۸۵	۰	۸۳۷۰
شهرستان ریگان	۴۶۷۵	۸۱۳۰	۳۹۱۰	۰	۴۶۲۰
محمدآباد	۴۶۷۵	۸۱۳۰	۳۹۱۰	۰	۴۶۲۰
شهرستان رابر	۱۳۳۲۱	۳۴۱۵۰	۵۵۴۶۰	۰	۹۰
رابر	۱۳۳۲۱	۳۴۱۵۰	۵۵۴۶۰	۰	۹۰
شهرستان انار	۲۷۶۴۷	۵۹۲۴	۸۰۴۹۰	۰	۷۹۳۰
انار	۲۷۶۴۷	۵۹۲۴	۸۰۴۹۰	۰	۷۹۳۰

۷۶- وزن لاشه انواع دام کشتار شده در هریک از کشتارگاه‌های استان کرمانشاه: ۱۳۹۱ (کیلوگرم)

شرح	گوسفند و بره	بز و بزغاله	گاو و گوساله	گاو میش و بچه گاو میش	شتر و بچه شتر
کل استان	۱۷۱۱۸۵۳	۲۷۶۶۰۶	۶۲۸۳۵۰۹	.	.
شهرستان اسلام‌آباد	۹۲۴۹۰	۱۴۲۵۴	۲۲۴۸۹۰	.	.
اسلام‌آباد	۹۲۴۹۰	۱۴۲۵۴	۲۲۴۸۹۰	.	.
شهرستان پاوه	۱۳۹۸۴۷	۱۰۷۶۸	۱۹۰۲۶۶	.	.
پاوه	۱۳۹۸۴۷	۱۰۷۶۸	۱۹۰۲۶۶	.	.
شهرستان سرپل ذهاب	۷۶۳۲۰	۳۱۳۵۰	۱۶۵۶۶۰	.	.
سرپل ذهاب	۷۶۳۲۰	۳۱۳۵۰	۱۶۵۶۶۰	.	.
شهرستان سنقر	۹۱۷۱۲	.	۳۷۷۱۹۸	.	.
سنقر	۹۱۷۱۲	.	۳۷۷۱۹۸	.	.
شهرستان کنگاور	۸۷۵۰۵	.	۶۷۶۶۵۰	.	.
کنگاور	۸۷۵۰۵	.	۶۷۶۶۵۰	.	.
شهرستان گیلانغرب	۱۰۹۸۶۱	۴۹۸۸۲	۱۲۷۹۳۵	.	.
گیلانغرب	۱۰۹۸۶۱	۴۹۸۸۲	۱۲۷۹۳۵	.	.
شهرستان جوانرود	۷۹۰۴۴	۴۴۳۰۰	۲۱۹۰۰۰	.	.
جوانرود	۷۹۰۴۴	۴۴۳۰۰	۲۱۹۰۰۰	.	.
شهرستان هرسین	۹۳۱۶۶۶	۹۱۵۵۴	۴۰۹۵۲۴۰	.	.
بیستون	۹۳۱۶۶۶	۹۱۵۵۴	۴۰۹۵۲۴۰	.	.
شهرستان ثلاث و باباجانی	۱۲۱۳۲	۲۴۷۶۸	۷۲۰۰	.	.
تازه‌آباد	۱۲۱۳۲	۲۴۷۶۸	۷۲۰۰	.	.
شهرستان دالاهو	۱۸۸۵۶	۳۷۲۱	۸۷۳۸۰	.	.
کرد غرب	۱۸۸۵۶	۳۷۲۱	۸۷۳۸۰	.	.
شهرستان روانسر	۷۲۴۲۰	۶۰۰۹	۱۱۲۰۹۰	.	.
روانسر	۷۲۴۲۰	۶۰۰۹	۱۱۲۰۹۰	.	.

۷۷- وزن لاشه انواع دام کشتار شده در هریک از کشتارگاه‌های استان کهگیلویه و بویراحمد: ۱۳۹۱ (کیلوگرم)

شرح	گوسفند و بره	بز و بزغاله	گاو و گوساله	گاو میش و بچه گاو میش	شتر و بچه شتر
کل استان	۵۶۰۴۰۰	۱۱۵۵۴۷۱	۴۴۵۳۴۵	.	.
شهرستان بویراحمد	۲۸۳۰۱۲	۴۱۷۱۷۹	۱۶۳۷۵۳	.	.
یاسوج	۲۸۳۰۱۲	۴۱۷۱۷۹	۱۶۳۷۵۳	.	.
شهرستان کهگیلویه	۲۶۱۹۰	۲۵۷۰۶۲	۴۵۸۴۰	.	.
دهدشت	۲۶۱۹۰	۲۵۷۰۶۲	۴۵۸۴۰	.	.
شهرستان گچساران	۲۱۵۲۵۷	۳۲۳۱۲۲	۲۰۱۰۷۰	.	.
دوگنبدان	۲۱۵۲۵۷	۳۲۳۱۲۲	۲۰۱۰۷۰	.	.
شهرستان دنا	۲۱۷۶۰	۱۶۷۵۷	۱۹۰۹۲	.	.
سی سخت	۲۱۷۶۰	۱۶۷۵۷	۱۹۰۹۲	.	.
شهرستان بهمئی	۵۱۹	۲۵۸۸۴	۴۵۶۰	.	.
کشتارگاه لیکک	۵۱۹	۲۵۸۸۴	۴۵۶۰	.	.
شهرستان چرام	۶۴۱۵	۵۹۹۳۱	۷۲۸۰	.	.
چرام	۶۴۱۵	۵۹۹۳۱	۷۲۸۰	.	.
شهرستان باشت	۷۲۴۷	۵۵۵۳۶	۳۷۵۰	.	.
باشت	۷۲۴۷	۵۵۵۳۶	۳۷۵۰	.	.

مرکز آمار ایران

۷۸- وزن لاشه انواع دام کشتار شده در هریک از کشتارگاه‌های استان گلستان: ۱۳۹۱ (کیلوگرم)

شرح	گوسفند و بره	بز و بزغاله	گاو و گوساله	گاو میش و بچه گاو میش	شتر و بچه شتر
کل استان	۱۵۹۸۷۳۳	۴۵۰۴۲۵	۳۲۷۱۲۴۰	۲۴۸۰	۵۹۸۷۰
شهرستان بندر گز	۱۷۴۸۹	۱۴۲۹۰	۵۷۶۰	۲۰۰	.
بندر گز	۱۷۴۸۹	۱۴۲۹۰	۵۷۶۰	۲۰۰	.
شهرستان علی‌آباد	۱۳۵۷۵۴	۲۷۰۵۸	۲۰۹۵۹۰	.	.
علی‌آباد	۹۸۱۶۶	۱۸۹۲۸	۱۵۲۹۲۰	.	.
فاضل‌آباد	۳۷۵۸۸	۸۱۳۰	۵۶۶۷۰	.	.
شهرستان کردکوی	۶۱۲۳۹	۹۲۱۴	۹۰۴۵۰	۲۲۸۰	.
کردکوی	۶۱۲۳۹	۹۲۱۴	۹۰۴۵۰	۲۲۸۰	.
شهرستان گرگان	۷۶۷۸۰۴	۳۱۶۵۰۲	۱۲۴۷۰۶۵	.	۴۱۴۷۰
جلین	۷۶۷۸۰۴	۳۱۶۵۰۲	۱۲۴۷۰۶۵	.	۴۱۴۷۰
شهرستان گنبدکاووس	۴۹۹۸۰۹	۴۴۵۵۰	۱۳۲۲۶۴۰	.	۱۷۴۴۰
گنبدکاووس	۴۹۹۸۰۹	۴۴۵۵۰	۱۳۲۲۶۴۰	.	۱۷۴۴۰
شهرستان مینودشت	۱۶۰۵۲	۱۳۷۲	۷۸۰۰۰	.	.
مینودشت	۱۶۰۵۲	۱۳۷۲	۷۸۰۰۰	.	.
شهرستان کلاله	۴۹۵۲۰	۱۱۰۴	۹۱۱۷۵	.	۸۴۰
کلاله	۴۹۵۲۰	۱۱۰۴	۹۱۱۷۵	.	۸۴۰
شهرستان آزادشهر	۲۷۱۹۰	۲۳۵۴۸	۱۰۸۵۶۰	.	.
آزادشهر	۲۷۱۹۰	۲۳۵۴۸	۱۰۸۵۶۰	.	.
شهرستان رامیان	۱۳۰۲۰	۳۳۲۴	۶۲۶۳۰	.	.
خان‌بین	۳۳۳۰	۵۴۰	۱۹۴۰۰	.	.
رامیان	۹۶۹۰	۲۷۸۴	۴۳۲۳۰	.	.
شهرستان مراوه‌تپه	۳۴۰۰	۸۵۵۱	۳۲۹۰۰	.	۱۲۰
مراوه	۳۴۰۰	۸۵۵۱	۳۲۹۰۰	.	۱۲۰
شهرستان گالیکش	۷۴۵۶	۹۱۲	۲۲۴۷۰	.	.
گالیکش	۷۴۵۶	۹۱۲	۲۲۴۷۰	.	.

۷۹- وزن لاشه انواع دام کشتار شده در هریک از کشتارگاه‌های استان گیلان: ۱۳۹۱ (کیلوگرم)

شرح	گوسفند و بره	بز و بزغاله	گاو و گوساله	گاو میش و بچه گاو میش	شتر و بچه شتر
کل استان	۱۳۷۲۷۰۲	۹۶۰۳۴۵	۱۲۸۲۶۹۴۹	۱۵۳۴۸۱	۰
شهرستان تالش	۲۹۱۸۴۴	۷۶۲۶۲	۱۶۹۰۸۱۸	۳۴۸۹۴	۰
تالش	۲۹۱۸۴۴	۷۶۲۶۲	۱۶۹۰۸۱۸	۳۴۸۹۴	۰
شهرستان رشت	۶۲۳۵۳۰	۷۲۶۷۳۱	۸۵۸۹۴۱۵	۱۱۸۵۸۷	۰
رشت	۶۲۳۵۳۰	۷۲۶۷۳۱	۸۵۸۹۴۱۵	۱۱۸۵۸۷	۰
شهرستان رودسر	۲۳۵۴۳۹	۲۵۷۵۴	۱۲۸۴۹۱۰	۰	۰
چابکسر	۱۹۸۶۵	۵۰۶۰	۱۸۱۲۰۰	۰	۰
رودسر	۱۰۳۹۵۸	۱۰۰۳۲	۶۶۹۳۴۰	۰	۰
کلاچای	۱۱۱۶۱۶	۱۰۶۶۲	۴۳۴۳۷۰	۰	۰
شهرستان لنگرود	۱۸۷۵۶۹	۱۱۴۰۳۸	۷۶۳۰۰۶	۰	۰
لنگرود	۱۸۷۵۶۹	۱۱۴۰۳۸	۷۶۳۰۰۶	۰	۰
شهرستان املش	۳۴۳۲۰	۱۷۵۶۰	۴۹۸۸۰۰	۰	۰
املش	۳۴۳۲۰	۱۷۵۶۰	۴۹۸۸۰۰	۰	۰

مرکز آمار ایران

۸۰- وزن لاشه انواع دام کشتار شده در هریک از کشتارگاه‌های استان لرستان: ۱۳۹۱ (کیلوگرم)

شتر و بچه شتر	گاو میش و بچه گاو میش	گاو و گوساله	بز و بزغاله	گوسفند و بره	شرح
.	۱۴۴۰	۸۴۶۳۶۴۱	۶۳۷۲۸۲	۳۴۸۳۰۹۵	کل استان
.	.	۲۶۹۱۰۰	.	۲۳۱۵۴۰	شهرستان الیگودرز
.	.	۲۶۹۱۰۰	.	۲۳۱۵۴۰	الیگودرز
.	۱۴۴۰	۲۳۳۶۷۲۰	۱۱۵۰۱۹	۹۹۱۸۰۸	شهرستان بروجرد
.	.	۳۴۱۶۰	۱۲۰۵	۶۱۸۴	اشترینان
.	۱۴۴۰	۲۳۰۲۵۶۰	۱۱۳۸۱۴	۹۸۵۶۲۴	بروجرد
.	.	۲۹۸۹۴۴۰	۲۶۵۶۰۸	۱۴۲۵۴۲۵	شهرستان خرم‌آباد
.	.	۲۹۸۹۴۴۰	۲۶۵۶۰۸	۱۴۲۵۴۲۵	خرم‌آباد
.	.	۳۴۳۴۵۱	۱۳۳۶۵	۶۶۵۷۹	شهرستان دلفان
.	.	۳۴۳۴۵۱	۱۳۳۶۵	۶۶۵۷۹	نورآباد
.	.	۷۷۴۵۱۰	۱۱۳۴۵۳	۲۹۵۶۵۱	شهرستان دورود
.	.	۷۷۴۵۱۰	۱۱۳۴۵۳	۲۹۵۶۵۱	دورود
.	.	۵۸۱۹۷۰	۹۸۱۰۵	۱۱۱۸۹۶	شهرستان کوه‌دشت
.	.	۵۸۱۹۷۰	۹۸۱۰۵	۱۱۱۸۹۶	کوه‌دشت
.	.	۴۶۶۳۴۰	۷۱۹۸	۲۱۶۵۰۶	شهرستان ازنا
.	.	۴۶۶۳۴۰	۷۱۹۸	۲۱۶۵۰۶	ازنا
.	.	۳۳۷۹۵۰	۱۳۶۳۲	۳۱۷۴۰	شهرستان پلدختر
.	.	۳۳۷۹۵۰	۱۳۶۳۲	۳۱۷۴۰	پلدختر
.	.	۳۶۴۱۶۰	۱۱۰۰۲	۱۱۱۹۵۰	شهرستان سلسله
.	.	۳۶۴۱۶۰	۱۱۰۰۲	۱۱۱۹۵۰	الشتر

۸۱- وزن لاشه انواع دام کشتار شده در هریک از کشتارگاه‌های استان مازندران: ۱۳۹۱ (کیلوگرم)

شرح	گوسفند و بره	بز و بزغاله	گاو و گوساله	گاو میش و بچه گاو میش	شتر و بچه شتر
کل استان	۳۸۱۱۶۴۶	۱۳۳۶۹۵۰	۱۱۹۱۴۹۴۲	۱۲۵۰	.
شهرستان آمل	۱۴۷۱۴۱۷	۴۳۶۲۴۸	۲۰۱۰۷۹۲	.	.
آمل	۱۴۷۱۴۱۷	۴۳۶۲۴۸	۲۰۱۰۷۹۲	.	.
شهرستان بابل	۲۰۵۲۵۳	۵۲۶۶۶	۲۹۳۱۵۹۹	.	.
بابل	۲۰۵۲۵۳	۵۲۶۶۶	۲۹۳۱۵۹۹	.	.
شهرستان تنکابن	۱۸۸۶۶۴	۱۷۱۶۶۰	۱۳۷۲۱۹۵	۱۲۵۰	.
نشتارود	۱۸۸۶۶۴	۱۷۱۶۶۰	۱۳۷۲۱۹۵	۱۲۵۰	.
شهرستان رامسر	۲۳۱۵۸۵	۷۷۱۰۰	۶۲۰۴۰۰	.	.
رامسر	۱۷۷۵۴۰	۵۹۱۱۵	۳۱۲۴۵۰	.	.
کتالم و سادات شهر	۵۴۰۴۵	۱۷۹۸۵	۳۰۷۹۵۰	.	.
شهرستان ساری	۱۰۸۴۹۹۱	۴۴۷۷۵۹	۲۶۰۷۶۸۰	.	.
ساری	۱۰۸۴۹۹۱	۴۴۷۷۵۹	۲۶۰۷۶۸۰	.	.
شهرستان نور	۲۹۱۵۱۷	۵۷۸۵۶	۱۲۴۰۴۰۱	.	.
نور	۲۹۱۵۱۷	۵۷۸۵۶	۱۲۴۰۴۰۱	.	.
شهرستان نوشهر	۱۴۲۳۸۰	۵۱۸۱۰	۴۷۸۲۴۰	.	.
نوشهر	۱۴۲۳۸۰	۵۱۸۱۰	۴۷۸۲۴۰	.	.
شهرستان چالوس	۱۹۵۸۳۹	۴۱۸۵۱	۶۵۳۶۳۵	.	.
چالوس	۱۲۴۷۸۷	۲۲۷۵۱	۴۸۲۰۸۰	.	.
کلاردشت	۴۶۱۷۲	۹۶۱۵	۱۱۰۱۲۵	.	.
مرزن‌آباد	۲۴۸۸۰	۹۴۸۵	۶۱۴۳۰	.	.

۸۲- وزن لاشه انواع دام کشتار شده در هریک از کشتارگاه‌های استان مرکزی: ۱۳۹۱ (کیلوگرم)

شتر و بچه شتر	گاو میش و بچه گاو میش	گاو و گوساله	بز و بزغاله	گوسفند و بره	شرح
.	.	۶۲۲۴۹۰۱	۱۱۹۹۰۴۸	۲۰۹۸۷۳۵	کل استان
.	.	۳۲۶۰۶۰۵	۱۰۰۳۷۲۷	۱۱۰۱۴۱۸	شهرستان اراک
.	.	۳۲۶۰۶۰۵	۱۰۰۳۷۲۷	۱۱۰۱۴۱۸	اراک
.	.	۹۵۰۳۰	۱۸۵۲	۴۸۴۰۰	شهرستان آشتیان
.	.	۹۵۰۳۰	۱۸۵۲	۴۸۴۰۰	آشتیان
.	.	۱۶۲۳۰۲	۱۶۶۵۲	۶۹۹۳۳	شهرستان تفرش
.	.	۱۶۲۳۰۲	۱۶۶۵۲	۶۹۹۳۳	تفرش
.	.	۶۲۳۱۵۰	۱۲۰۹۵	۱۲۳۸۱۵	شهرستان خمین
.	.	۶۲۳۱۵۰	۱۲۰۹۵	۱۲۳۸۱۵	خمین
.	.	۵۰۵۷۶۰	۷۰۲۴۵	۱۱۳۳۵۹	شهرستان دلیمان
.	.	۴۸۱۶۱۰	۶۵۲۷۳	۱۰۱۳۴۷	دلیمان
.	.	۲۴۱۵۰	۴۹۷۲	۱۱۹۹۲	نراق
.	.	۶۲۲۶۶۰	۲۶۷۸۰	۱۵۸۸۵۰	شهرستان ساوه
.	.	۶۲۲۶۶۰	۲۶۷۸۰	۱۵۸۸۵۰	ساوه
.	.	۵۰۶۸۱۲	۱۲۴۲۵	۱۵۵۱۳۲	شهرستان شازند
.	.	۴۸۵۴۰	۲۷۸۱	۲۲۹۷۶	آستانه
.	.	۴۵۸۲۷۲	۹۶۴۴	۱۳۲۱۵۶	شازند
.	.	۱۲۴۴۳۲	۴۸۳۵۲	۲۳۱۱۶۸	شهرستان محلات
.	.	۱۲۴۴۳۲	۴۸۳۵۲	۲۳۱۱۶۸	محلات
.	.	۱۸۳۳۵۰	۶۹۲۰	۴۴۰۱۰	شهرستان زرنديه
.	.	۱۸۳۳۵۰	۶۹۲۰	۴۴۰۱۰	زاویه
.	.	۱۱۰۶۰۰	.	۲۹۴۰۰	شهرستان کمیجان
.	.	۱۱۰۶۰۰	.	۲۹۴۰۰	کمیجان
.	.	۳۰۲۰۰	.	۲۳۲۵۰	شهرستان خنداب
.	.	۳۰۲۰۰	.	۲۳۲۵۰	خنداب

۸۳- وزن لاشه انواع دام کشتار شده در هریک از کشتارگاه‌های استان هرمزگان: ۱۳۹۱ (کیلوگرم)

شرح	گوسفند و بره	بز و بزغاله	گاو و گوساله	گاو میش و بچه گاو میش	شتر و بچه شتر
کل استان	۱۳۸۱۱۶	۲۹۵۴۳۵	۲۳۸۴۸۳۸	۲۸۰	۴۶۳۹۵
شهرستان بندر عباس	۱۲۰۶۱۰	۱۹۹۶۸۷	۱۷۷۶۹۵۲	.	۲۳۵۵۷
بندر عباس	۱۲۰۶۱۰	۱۹۹۶۸۷	۱۷۷۶۹۵۲	.	۲۳۵۵۷
شهرستان بندر لنگه	۹۱۷	۵۲۱۱	۱۴۰۰۰۶	۲۸۰	۳۰۰
بندر لنگه	۹۱۷	۵۲۱۱	۱۴۰۰۰۶	۲۸۰	۳۰۰
شهرستان قشم	۴۳۴۱	۸۰۱۲	۵۲۶۳۰	.	۸۹۷۰
قشم	۴۳۴۱	۸۰۱۲	۵۲۶۳۰	.	۸۹۷۰
شهرستان میناب	۲۷۶۹	۲۷۳۲۴	۱۷۱۴۴۰	.	۱۰۰
میناب	۲۷۶۹	۲۷۳۲۴	۱۷۱۴۴۰	.	۱۰۰
شهرستان جاسک	۴۲۹۳	۱۴۱۳۸	۳۴۰۶۰	.	۱۱۹۷۰
بندر جاسک	۴۲۹۳	۱۴۱۳۸	۳۴۰۶۰	.	۱۱۹۷۰
شهرستان رودان	۲۰۴۰۰	۱۳۸۲۴۰	.	.
دهبارز	۲۰۴۰۰	۱۳۸۲۴۰	.	.
شهرستان حاجه آباد	۵۱۸۶	۱۵۷۰۷	۶۹۵۳۰	.	۱۴۹۸
حاجه آباد	۵۱۸۶	۱۵۷۰۷	۶۹۵۳۰	.	۱۴۹۸
شهرستان یارسیان	۴۹۵۶	۱۹۸۰	.	.
پارسیان	۴۹۵۶	۱۹۸۰	.	.

۸۴- وزن لاشه انواع دام کشتار شده در هریک از کشتارگاه‌های استان همدان: ۱۳۹۱ (کیلوگرم)

شرح	گوسفند و بره	بز و بزغاله	گاو و گوساله	گاو میش و بچه گاو میش	شتر و بچه شتر
کل استان	۲۹۱۹۴۷۶	۳۴۰۷۰۰	۷۶۱۷۶۲۹	.	.
شهرستان تویسرکان	۴۳۴۴۰۰	۴۱۳۲۵	۸۲۰۷۵۰	.	.
تویسرکان	۴۳۴۴۰۰	۴۱۳۲۵	۸۲۰۷۵۰	.	.
شهرستان ملایر	۴۴۷۲۵۰	۵۵۱۸۲	۵۲۹۰۳۵	.	.
ملایر	۴۴۷۲۵۰	۵۵۱۸۲	۵۲۹۰۳۵	.	.
شهرستان نهاوند	۱۸۷۱۶۰	۴۴۸۴۰	۱۷۹۹۴۵۰	.	.
نهاوند	۱۸۷۱۶۰	۴۴۸۴۰	۱۷۹۹۴۵۰	.	.
شهرستان کیبودرآهنگ	۸۵۵۳۵	۸۰۷۳	۳۴۶۷۲۰	.	.
کیبودرآهنگ	۸۵۵۳۵	۸۰۷۳	۳۴۶۷۲۰	.	.
شهرستان اسدآباد	۳۶۹۵۱	۱۳۱۶	۱۴۰۷۱۹	.	.
اسدآباد	۳۶۹۵۱	۱۳۱۶	۱۴۰۷۱۹	.	.
شهرستان بهار	۱۶۲۳۳۶۰	۱۸۵۰۲۲	۳۵۹۴۲۰۰	.	.
بهار	۴۳۳۶۰۰	۲۶۵۳۲	۶۸۲۰۰۰	.	.
صالح آباد	۱۱۸۹۷۶۰	۱۵۸۴۹۰	۲۹۱۲۲۰۰	.	.
شهرستان رزن	۴۱۵۹۵	۳۸۶۲	۱۶۳۵۰۵	.	.
رزن	۴۱۵۹۵	۳۸۶۲	۱۶۳۵۰۵	.	.
شهرستان فامنین	۶۳۲۲۵	۱۰۸۰	۲۲۳۲۵۰	.	.
فامنین	۶۳۲۲۵	۱۰۸۰	۲۲۳۲۵۰	.	.

۸۵- وزن لاشه انواع دام کشتار شده در هریک از کشتارگاه‌های استان یزد: ۱۳۹۱ (کیلوگرم)

شتر و بچه شتر	گاومیش و بچه گاومیش	گاو و گوساله	بز و بزغاله	گوسفند و بره	شرح
۱۴۷۳۵۰۱	.	۱۹۰۲۸۴۰	۱۵۳۲۷۹۱	۳۰۴۱۰۷۹	کل استان
۱۶۷۹۱۹	.	۲۶۲۲۲۰	۹۱۴۴۶	۱۱۳۲۸۵	شهرستان اردکان
۱۶۷۹۱۹	.	۲۶۲۲۲۰	۹۱۴۴۶	۱۱۳۲۸۵	اردکان
۹۸۷۰۰	.	۱۱۶۵۵۰	۴۴۱۳۰	۲۶۱۲۰	شهرستان بافق
۹۸۷۰۰	.	۱۱۶۵۵۰	۴۴۱۳۰	۲۶۱۲۰	بافق
۴۰۵۵۶۸	.	۴۶۹۰۳۰	۵۷۱۷۱۲	۱۲۵۰۲۶۱	شهرستان مهریز
۴۰۵۵۶۸	.	۴۶۹۰۳۰	۵۷۱۷۱۲	۱۲۵۰۲۶۱	مهریز
۲۱۹۵۶۰	.	۱۸۱۸۰۰	۹۲۱۱۸	۱۷۹۳۵۲	شهرستان میبد
۲۱۹۵۶۰	.	۱۸۱۸۰۰	۹۲۱۱۸	۱۷۹۳۵۲	میبد
۴۰۱۲۰	.	۳۲۷۰۳۰	۵۴۲۷۵	۸۹۹۵۴	شهرستان ابرکوه
۴۰۱۲۰	.	۳۲۷۰۳۰	۵۴۲۷۵	۸۹۹۵۴	ابرکوه
۴۷۹۰۱۵	.	۳۴۷۹۶۴	۶۰۱۳۵۷	۱۱۸۸۰۸۸	شهرستان صدوق
۴۷۹۰۱۵	.	۳۴۷۹۶۴	۶۰۱۳۵۷	۱۱۸۸۰۸۸	اشکذر
۳۰۸۹۸	.	۶۴۸۵۵	۴۶۶۲۴	۱۳۹۵۲۵	شهرستان خاتم
۲۳۷۰	.	۳۹۱۳۵	۲۲۹۰۳	۸۲۶۸۴	مروست
۲۸۵۲۸	.	۲۵۷۲۰	۲۳۷۲۱	۵۶۸۵۱	هرات
۶۳۲۱	.	۱۱۸۴۹۱	۱۶۶۲۴	۱۷۶۹۴	شهرستان طبس
۶۳۲۱	.	۱۱۸۴۹۱	۱۶۶۲۴	۱۷۶۹۴	طبس
۲۵۴۰۰	.	۱۴۹۰۰	۱۴۵۰۵	۳۶۷۹۰	شهرستان بهاباد
۲۵۴۰۰	.	۱۴۹۰۰	۱۴۵۰۵	۳۶۷۹۰	بهاباد

۸۶- میانگین وزن لاشه یک رأس از انواع دام کشتار شده در هریک از کشتارگاه‌های استان آذربایجان شرقی: ۱۳۹۱

(کیلوگرم)

شرح	گوسفند و بره	بز و بزغاله	گاو و گوساله	گاو میش و بچه گاو میش	شتر و بچه شتر
کل استان	۱۹/۷۲	۱۷/۴۰	۱۸۸/۰۸	۱۸۹/۵۲	۲۸۲/۶۸
شهرستان اهر	۲۵/۲۷	۲۰/۱۲	۱۴۹/۹۸	۱۹۹/۱۶	.
اهر	۲۵/۲۷	۲۰/۱۲	۱۴۹/۹۸	۱۹۹/۱۶	.
شهرستان تبریز	۱۹/۸۰	۱۷/۳۲	۲۱۸/۴۵	۲۰۴/۳۵	۳۴۲/۹۴
تبریز	۱۹/۸۰	۱۷/۳۲	۲۱۸/۴۵	۲۰۴/۳۵	۳۴۲/۹۴
شهرستان سراب	۲۴/۹۷	۱۸/۳۲	۱۶۳/۹۵	۲۰۰	.
مهربان	۲۵	.	۱۵۷/۷۲	.	.
سراب	۲۴/۹۷	۱۸/۳۲	۱۶۵	۲۰۰	.
شهرستان مراغه	۲۰	۱۵	۱۴۰	۱۵۰	.
مراغه	۲۰	۱۵	۱۴۰	۱۵۰	.
شهرستان مرند	۲۳/۰۴	۲۲/۲۶	۱۸۰/۱۶	۱۷۶/۵۳	۲۵۱/۶۷
زنوز	۲۲/۴۲	.	۱۶۴/۲۶	.	.
مرند	۲۳/۰۷	۲۲/۲۶	۱۸۱/۲۶	۱۷۶/۵۳	۲۵۱/۶۷
شهرستان میانه	۱۸	۱۵	۱۸۰	۱۵۰	.
میانه	۱۸	۱۵	۱۸۰	۱۵۰	.
شهرستان بناب	۱۸/۸۸	۱۸/۳۳	۱۷۵/۳۰	۱۹۷/۳۴	۲۴۶/۵۸
بناب	۱۸/۸۸	۱۸/۳۳	۱۷۵/۳۰	۱۹۷/۳۴	۲۴۶/۵۸
شهرستان بستان‌آباد	۲۵	.	۱۹۰/۹۸	.	.
بستان‌آباد	۲۵	.	۱۹۰/۹۸	.	.
شهرستان شبستر	۲۰	۲۰	۱۵۹/۶۱	۱۶۰	۱۶۰
شبستر	۲۰	۲۰	۱۵۹/۵۵	۱۶۰	۱۶۰
صوفیان	۲۰	.	۱۶۰	.	۱۶۰
شهرستان کلیبر	۱۹/۹۱	.	۱۰۰	.	.
کلیبر	۱۹/۹۱	.	۱۰۰	.	.
شهرستان هریس	۲۲/۴۲	۲۰	۱۷۱/۶۱	۱۷۳/۰۲	.
هریس	۲۲/۴۲	۲۰	۱۷۱/۶۱	۱۷۳/۰۲	.
شهرستان جلفا	۱۸/۸۵	۱۷/۹۱	۱۸۳/۳۰	۱۷۰/۹۸	.
جلفا	۱۹/۳۸	۱۷/۳۳	۱۸۴	۱۷۰	.
هادی شهر	۱۸/۶۶	۱۷/۹۸	۱۸۳/۰۳	۱۷۱/۱۱	.
شهرستان ملکان	۳۰	۲۵	۲۰۰	.	.
ملکان	۳۰	۲۵	۲۰۰	.	.
شهرستان ورزقان	۲۰	.	۲۰۰	۲۰۰	.
ورزقان	۲۰	.	۲۰۰	۲۰۰	.

۸۷- میانگین وزن لاشه یک رأس از انواع دام کشتار شده در هریک از کشتارگاه‌های استان آذربایجان غربی: ۱۳۹۱

(کیلوگرم)

شرح	گوسفند و بره	بز و بزغاله	گاو و گوساله	گاو میش و بچه گاو میش	شتر و بچه شتر
کل استان	۲۰/۴۰	۱۴/۰۶	۱۶۷/۳۶	۱۲۹/۲۱	۰
شهرستان ارومیه	۲۲/۷۳	۱۶/۶۸	۱۴۳/۷۸	۱۱۳/۵۶	۰
ارومیه	۲۲/۷۳	۱۶/۶۸	۱۴۳/۷۸	۱۱۳/۵۶	۰
شهرستان پیرانشهر	۱۷/۳۲	۱۲/۱۲	۱۱۶/۱۵	۰	۰
پیرانشهر	۱۷/۳۲	۱۲/۱۲	۱۱۶/۱۵	۰	۰
شهرستان خوی	۱۸/۸۴	۱۶/۶۸	۱۷۷/۵۸	۱۸۱/۰۹	۰
خوی	۱۸/۸۴	۱۶/۶۸	۱۷۷/۵۸	۱۸۱/۰۹	۰
شهرستان سردشت	۲۵	۲۰	۱۷۰/۱۲	۰	۰
سردشت	۲۵	۲۰	۱۷۰/۱۲	۰	۰
شهرستان سلماس	۱۹/۹۸	۱۴/۲۴	۱۴۹/۹۷	۲۰۰	۰
سلماس	۱۹/۹۸	۱۴/۲۴	۱۴۹/۹۷	۲۰۰	۰
شهرستان ماکو	۱۷/۹۰	۱۶/۲۳	۱۶۸/۸۳	۱۶۰/۵۱	۰
ماکو	۱۷/۹۰	۱۶/۲۳	۱۶۸/۸۳	۱۶۰/۵۱	۰
شهرستان مهاباد	۱۳/۹۳	۹/۷۷	۱۵۰/۰۸	۱۴۸/۰۴	۰
مهاباد	۱۳/۹۳	۹/۷۷	۱۵۰/۰۸	۱۴۸/۰۴	۰
شهرستان میاندوآب	۲۷/۹۲	۱۸/۱۲	۲۳۵/۹۶	۲۴۹/۷۶	۰
میاندوآب	۲۷/۹۲	۱۸/۱۲	۲۳۵/۹۶	۲۴۹/۷۶	۰
شهرستان نقده	۲۴/۱۵	۱۲/۲۹	۱۲۵/۶۶	۱۲۰	۰
نقده	۲۴/۱۵	۱۲/۲۹	۱۲۵/۶۶	۱۲۰	۰
شهرستان بوکان	۲۵	۲۰	۲۵۰	۰	۰
بوکان	۲۵	۲۰	۲۵۰	۰	۰
شهرستان شاهین دژ	۲۶/۵۷	۱۶/۹۹	۱۹۷/۵۸	۰	۰
شاهین دژ	۲۶/۵۷	۱۶/۹۹	۱۹۷/۵۸	۰	۰
شهرستان تکاب	۲۵	۲۰	۱۵۰	۰	۰
تکاب	۲۵	۲۰	۱۵۰	۰	۰
شهرستان اشنویه	۲۶/۲۷	۰	۱۶۶/۲۳	۰	۰
اشنویه	۲۶/۲۷	۰	۱۶۶/۲۳	۰	۰
شهرستان چالدران	۱۶/۵۳	۰	۱۱۶/۹۵	۱۲۷/۵۰	۰
سیه‌چشمه	۱۶/۵۳	۰	۱۱۶/۹۵	۱۲۷/۵۰	۰
شهرستان پلدشت	۲۰/۹۰	۱۶/۱۴	۱۳۶/۹۵	۶۵	۰
پلدشت	۲۰/۹۰	۱۶/۱۴	۱۳۶/۹۵	۶۵	۰
شهرستان جاپاره	۲۰	۲۰	۱۹۹/۹۸	۲۰۰	۰
قره‌ضیاءالدین	۲۰	۲۰	۱۹۹/۹۸	۲۰۰	۰
شهرستان شوط	۲۱/۹۹	۱۸/۴۰	۱۱۵/۶۲	۰	۰
شوط	۲۱/۹۹	۱۸/۴۰	۱۱۵/۶۲	۰	۰

۸۸- میانگین وزن لاشه یک رأس از انواع دام کشتار شده در هریک از کشتارگاه‌های استان اردبیل: ۱۳۹۱ (کیلوگرم)

شرح	گوسفند و بره	بز و بزغاله	گاو و گوساله	گاو میش و بچه گاو میش	شتر و بچه شتر
کل استان	۲۰/۹۲	۱۵/۸۱	۱۵۷/۶۹	۱۶۳/۴۵	۰
شهرستان اردبیل	۲۱/۴۹	۱۸/۱۹	۱۶۵/۲۷	۱۷۰/۹۷	۰
اردبیل	۲۱/۴۹	۱۸/۱۹	۱۶۵/۲۷	۱۷۰/۹۷	۰
شهرستان بیله‌سوار	۲۱/۶۴	۱۱/۱۳	۹۴/۸۷	۱۰۵/۰۹	۰
بیله‌سوار	۲۱/۶۴	۱۱/۱۳	۹۴/۸۷	۱۰۵/۰۹	۰
شهرستان خلخال	۱۸/۹۱	۱۶/۰۷	۱۴۸/۶۰	۱۵۰	۰
خلخال	۱۸/۵۹	۱۵	۱۴۹/۱۰	۱۵۰	۰
هشتجین	۲۴/۵۷	۲۰/۵۳	۱۴۴/۳۸	۰	۰
کلور	۱۸	۱۵	۱۲۰	۰	۰
شهرستان مشکین‌شهر	۲۰	۱۵	۱۷۳/۴۹	۱۹۳/۴۹	۰
مشکین‌شهر	۲۰	۱۵	۱۷۳/۴۹	۱۹۳/۴۹	۰
شهرستان گرمی	۱۷	۱۵	۱۳۰	۱۳۰	۰
گرمی	۱۷	۱۵	۱۳۰	۱۳۰	۰
شهرستان پارس‌آباد	۱۷/۸۷	۱۳/۵۵	۱۶۰/۷۱	۱۶۱/۲۸	۰
پارس‌آباد	۱۷/۹۸	۱۳/۶۵	۱۶۱/۲۷	۱۶۲/۹۰	۰
اصلاندوز	۱۷/۵۴	۱۳/۲۶	۱۵۴/۱۳	۱۴۶/۷۹	۰
شهرستان کوثر	۲۱/۴۲	۱۸/۸۹	۱۱۱/۴۵	۰	۰
گیوی	۲۱/۴۲	۱۸/۸۹	۱۱۱/۴۵	۰	۰
شهرستان نمین	۱۸	۱۴	۱۵۰	۰	۰
نمین	۱۸	۱۴	۱۵۰	۰	۰
شهرستان نیر	۲۰	۱۵	۱۲۰	۱۵۰	۰
نیر	۲۰	۱۵	۱۲۰	۱۵۰	۰

۸۹- میانگین وزن لاشه یک رأس از انواع دام کشتار شده در هریک از کشتارگاه‌های استان اصفهان: ۱۳۹۱ (کیلوگرم)

شرح	گوسفند و بره	بز و بزغاله	گاو و گوساله	گاو میش و بچه گاو میش	شتر و بچه شتر
کل استان	۱۸/۱۶	۱۴/۲۲	۲۱۸/۵۴	۲۰۶/۲۳	۲۷۰/۲۲
شهرستان اردستان	۲۵	۱۵	۲۰۰	۰	۲۵۰
اردستان	۲۵	۱۵	۲۰۰	۰	۲۵۰
شهرستان اصفهان	۱۸/۰۶	۱۳/۴۴	۱۸۵/۶۱	۰	۱۳۲/۱۳
کوهپایه	۱۷/۳۳	۱۲/۵۱	۰	۰	۰
ورزنه	۱۸	۱۳/۹۲	۱۷۳/۳۲	۰	۱۲۵/۲۶
هرند	۱۹/۴۰	۱۱/۹۹	۲۴۰/۸۰	۰	۲۵۱
شهرستان خوانسار	۲۲/۹۳	۱۷/۹۳	۱۹۹/۱۲	۰	۲۲۵
خوانسار	۲۲/۹۳	۱۷/۹۳	۱۹۹/۱۲	۰	۲۲۵
شهرستان سمیرم	۱۵	۱۵	۱۵۰	۰	۰
سمیرم	۱۵	۱۵	۱۵۰	۰	۰
شهرستان فریدن	۲۰	۱۵/۰۳	۱۰۰/۰۸	۰	۱۰۰
بوئین و میاندشت	۲۰	۱۵	۱۰۰	۰	۰
داران	۱۹/۹۹	۱۵/۰۹	۱۰۰/۱۷	۰	۱۰۰
شهرستان فریدون شهر	۲۵	۱۷/۴۴	۱۶۸/۴۷	۰	۰
فریدون شهر	۲۵	۱۷/۴۴	۱۶۸/۴۷	۰	۰
شهرستان شهرضا	۱۵/۱۴	۱۵/۲۲	۱۵۰	۰	۱۵۰/۹۷
شهرضا	۱۵/۱۴	۱۵/۲۲	۱۵۰	۰	۱۵۰/۹۷
شهرستان کاشان	۲۰/۱۸	۱۶/۶۲	۲۲۶/۵۳	۰	۰
کاشان	۲۰/۱۸	۱۶/۶۲	۲۲۶/۵۳	۰	۰
شهرستان گلپایگان	۲۲	۱۷/۰۹	۲۵۰	۰	۰
گلپایگان	۲۲	۱۷/۰۹	۲۵۰	۰	۰

۸۹- میانگین وزن لاشه یک رأس از انواع دام کشتار شده در هریک از کشتارگاه‌های استان اصفهان: ۱۳۹۱ (دنباله)

(کیلوگرم)

شرح	گوسفند و بره	بز و بزغاله	گاو و گوساله	گاو میش و بچه گاو میش	شتر و بچه شتر
شهرستان لنجان	۲۰/۲۲	۱۲/۱۳	۲۷۴/۳۲	۲۰۶/۶۱	۱۹۸/۳۰
باغ بهادران	۲۰	۱۵	۱۵۰	۰	۱۵۰
زرین شهر	۲۰/۲۵	۱۱/۰۷	۲۷۸/۴۲	۲۰۶/۶۱	۲۰۰
شهرستان نائین	۲۵/۱۲	۲۰/۴۸	۲۴۲/۷۲	۰	۲۱۱/۰۲
انارک	۲۵	۰	۰	۰	۱۰۲/۰۸
نائین	۲۵/۱۴	۲۰/۴۸	۲۴۲/۷۲	۰	۲۲۲/۵۹
شهرستان نجف‌آباد	۲۰/۷۴	۱۸/۲۵	۱۸۲/۹۰	۱۸۵	۲۹۵/۴۸
دهق	۲۰/۲۶	۱۳/۸۳	۲۲۷/۸۹	۰	۰
علویچه	۲۰/۴۸	۱۳/۴۰	۲۲۹/۱۴	۰	۰
نجف‌آباد	۲۰/۷۵	۱۸/۴۰	۱۸۱/۷۱	۱۸۵	۲۹۵/۴۸
شهرستان نطنز	۱۸/۰۱	۱۴/۹۹	۱۴۵/۳۱	۰	۱۸۵
بادرود	۱۸/۰۱	۱۴/۹۹	۱۴۵/۳۱	۰	۱۸۵
شهرستان مبارکه	۳۰/۰۱	۱۹/۷۹	۲۵۰	۰	۲۳۱/۹۴
مبارکه	۳۰/۰۱	۱۹/۷۹	۲۵۰	۰	۲۳۱/۹۴
شهرستان تیران و کرون	۲۴/۲۷	۱۴/۶۳	۲۸۴/۲۵	۰	۲۹۰/۶۱
تیران	۲۴/۲۷	۱۴/۶۳	۲۸۴/۲۵	۰	۲۹۰/۶۱
شهرستان چادگان	۲۰	۱۵	۱۰۰	۰	۰
رزوه	۲۰	۱۵	۱۰۰	۰	۰
شهرستان دهاقان	۱۵/۸۶	۱۳/۰۸	۱۷۶/۴۷	۰	۰
دهاقان	۱۵/۸۶	۱۳/۰۸	۱۷۶/۴۷	۰	۰
شهرستان خور و بیابانک	۲۶/۵۷	۱۸/۹۷	۲۶۲/۵۰	۰	۱۷۷/۳۲
خور	۲۶/۵۷	۱۸/۹۷	۲۶۲/۵۰	۰	۱۷۷/۳۲
سایر کشتارگاه‌ها	۱۷/۱۰	۱۳/۵۴	۲۲۹/۹۳	۰	۲۰۵/۱۲
سایر کشتارگاه‌ها	۱۷/۱۰	۱۳/۵۴	۲۲۹/۹۳	۰	۲۰۵/۱۲

۹۰- میانگین وزن لاشه یک رأس از انواع دام کشتار شده در هریک از کشتارگاه‌های استان البرز: ۱۳۹۱ (کیلوگرم)

شرح	گوسفند و بره	بز و بزغاله	گاو و گوساله	گاو میش و بچه گاو میش	شتر و بچه شتر
کل استان	۱۶/۱۳	۱۴/۱۲	۱۹۷/۳۹	.	.
شهرستان کرج	۱۶	۱۳/۶۳	۱۸۹/۹۵	.	.
کرج	۱۶	۱۳/۶۳	۱۸۹/۹۵	.	.
سایر کشتارگاه‌ها	۱۷/۹۲	۱۶/۷۲	۲۲۲/۰۱	.	.
سایر کشتارگاه‌ها	۱۷/۹۲	۱۶/۷۲	۲۲۲/۰۱	.	.

۹۱- میانگین وزن لاشه یک رأس از انواع دام کشتار شده در هریک از کشتارگاه‌های استان ایلام: ۱۳۹۱ (کیلوگرم)

شرح	گوسفند و بره	بز و بزغاله	گاو و گوساله	گاو میش و بچه گاو میش	شتر و بچه شتر
کل استان	۲۱/۳۰	۱۸/۰۲	۱۸۱/۶۴	۲۱۰	.
شهرستان ایلام	۱۶/۸۹	۱۴/۰۶	۱۷۸/۱۹	۲۱۰	.
ایلام	۱۶/۸۹	۱۴/۰۶	۱۷۸/۱۹	۲۱۰	.
شهرستان دره شهر	۱۷/۷۸	۱۶/۴۹	۳۴۳/۹۰	.	.
بدره	۱۸/۱۳	۱۸/۰۵	۵۰۰	.	.
دره شهر	۱۷/۰۱	۱۵/۷۲	۳۰۸/۶۷	.	.
شهرستان دهلران	۲۳/۳۰	۱۸/۲۱	۱۵۲/۷۲	.	.
دهلران	۲۳/۳۳	۱۸/۲۶	۱۵۲/۹۱	.	.
پهله	۱۵	۱۷	۸۰	.	.
شهرستان شیروان و چرداول	۱۴/۶۸	۱۳/۴۱	۱۳۴/۱۳	.	.
سرابله	۱۴/۴۳	۱۱/۸۵	۱۵۵/۴۰	.	.
لومار	۱۵	۱۴	۴۸/۰۱	.	.
شهرستان مهران	۱۷/۶۵	۱۵/۵۵	۱۷۶/۱۵	.	.
مهران	۱۷/۶۵	۱۵/۵۵	۱۷۶/۱۵	.	.
شهرستان آبدانان	۲۰/۳۵	۱۶/۲۱	۱۱۱/۶۸	.	.
آبدانان	۲۰/۳۵	۱۶/۲۱	۱۱۱/۶۸	.	.
شهرستان ایوان	۴۰/۲۵	۲۹/۷۶	۱۵۰/۸۴	.	.
ایوان	۴۰/۲۵	۲۹/۷۶	۱۵۰/۸۴	.	.
شهرستان ملک‌شاهی	۱۸/۲۹	۱۵/۴۷	۲۱۵/۹۵	.	.
ارگواز	۱۸/۲۹	۱۵/۴۷	۲۱۵/۹۵	.	.

۹۲- میانگین وزن لاشه یک رأس از انواع دام کشتار شده در هریک از کشتارگاه‌های استان بوشهر: ۱۳۹۱ (کیلوگرم)

شرح	گوسفند و بره	بز و بزغاله	گاو و گوساله	گاو میش و بچه گاو میش	شتر و بچه شتر
کل استان	۱۸/۸۸	۱۵/۰۲	۱۵۸/۰۱	۰	۲۲۰
شهرستان بوشهر	۲۰/۳۶	۱۵/۴۵	۱۵۲/۰۲	۰	۳۰۰
چاهکوتاه	۲۰/۳۶	۱۵/۴۵	۱۵۲/۰۲	۰	۳۰۰
شهرستان دشتی	۱۲	۱۰	۹۰	۰	۰
خورموج	۱۲	۱۰	۹۰	۰	۰
شهرستان کنگان	۱۸	۱۲	۱۴۰	۰	۱۴۰
بندر کنگان	۱۸	۱۲	۱۴۰	۰	۱۴۰
شهرستان گناوه	۱۵	۱۲	۱۹۷/۳۷	۰	۰
بندر گناوه	۱۵	۱۲	۱۹۷/۳۷	۰	۰
شهرستان دیلم	۲۴/۹۹	۲۰	۳۶۳/۱۲	۰	۰
بندر دیلم	۲۴/۹۹	۲۰	۳۶۳/۱۲	۰	۰

مرکز آمار ایران

۹۳- میانگین وزن لاشه یک رأس از انواع دام کشتار شده در هریک از کشتارگاه‌های استان تهران: ۱۳۹۱ (کیلوگرم)

شرح	گوسفند و بره	بز و بزغاله	گاو و گوساله	گاو میش و بچه گاو میش	شتر و بچه شتر
کل استان	۱۵/۳۳	۱۵/۲۹	۱۶۱/۲۲	۱۳۰	۱۴۵/۶۵
شهرستان دماوند	۱۴	۱۲	۱۴۹/۹۵	۰	۰
دماوند	۱۴	۱۲	۱۵۰	۰	۰
رودهن	۱۴	۰	۱۴۹/۹۲	۰	۰
شهرستان شمیرانات	۱۷/۲۵	۱۴/۲۱	۲۵۰/۷۷	۰	۰
لواسان	۱۷/۲۵	۱۴/۲۱	۲۵۰/۷۷	۰	۰
شهرستان فیروزکوه	۱۸/۲۵	۱۲/۵۸	۱۸۸/۹۲	۰	۰
دام فیروزکوه	۱۸/۲۵	۱۲/۵۸	۱۸۸/۹۲	۰	۰
سایر کشتارگاه‌ها	۱۵/۳۳	۱۵/۴۲	۱۶۱/۱۲	۱۳۰	۱۴۵/۶۵
سایر کشتارگاه‌ها	۱۵/۳۳	۱۵/۴۲	۱۶۱/۱۲	۱۳۰	۱۴۵/۶۵

مرکز آمار ایران

۹۴- میانگین وزن لاشه یک رأس از انواع دام کشتار شده در هریک از کشتارگاه‌های استان چهارمحال و بختیاری: ۱۳۹۱ (کیلوگرم)

شرح	گوسفند و بره	بز و بزغاله	گاو و گوساله	گاو میش و بچه گاو میش	شتر و بچه شتر
کل استان	۱۸/۳۱	۱۴/۱۵	۱۶۳/۰۴	۱۵۰	۱۸۷/۸۴
شهرستان بروجن	۱۵	۱۲	۱۴۹/۹۴	۰	۱۵۰
بلداجی	۱۵	۱۲	۱۵۰	۰	۰
بروجن	۱۵	۱۲	۱۴۹/۹۱	۰	۱۵۰
فردانبه	۱۵	۱۲	۱۵۰	۰	۰
گندمان	۱۵	۱۲	۱۵۰	۰	۰
شهرستان شهرکرد	۲۰	۱۳/۱۱	۲۰۰/۰۶	۰	۲۱۵/۱۲
بن	۲۰	۱۱/۶۵	۲۰۰	۰	۲۲۲/۲۲
سامان	۲۰	۱۱/۶۳	۲۰۰	۰	۲۲۸/۵۷
فرخ شهر	۲۰	۱۳/۳۱	۲۰۰/۰۹	۰	۱۸۳/۳۳
شهرستان فارسان	۱۸	۱۴	۱۵۰	۱۵۰	۱۵۰
جونقان	۱۸	۱۴	۱۵۰	۱۵۰	۱۵۰
شهرستان لردگان	۲۲/۴۶	۱۵/۹۶	۱۵۹/۶۰	۰	۰
لردگان	۲۲/۴۶	۱۵/۹۶	۱۵۹/۶۰	۰	۰
شهرستان اردل	۲۵	۲۰	۱۸۵/۷۱	۰	۰
اردل	۲۵	۲۰	۱۸۵/۷۱	۰	۰
شهرستان کیار	۱۸/۹۸	۱۶/۴۲	۱۸۶/۶۷	۰	۰
ناغان	۱۸/۹۸	۱۶/۴۲	۱۸۶/۶۷	۰	۰

۹۵- میانگین وزن لاشه یک رأس از انواع دام کشتار شده در هریک از کشتارگاه‌های استان خراسان جنوبی: ۱۳۹۱

(کیلوگرم)

شتر و بچه شتر	گاومیش و بچه گاومیش	گاو و گوساله	بز و بزغاله	گوسفند و بره	شرح
۱۶۳/۷۳	۰	۱۷۳/۸۳	۱۵/۱۱	۱۹/۹۲	کل استان
۱۸۴/۵۷	۰	۱۷۵/۴۴	۱۵/۱۴	۱۷/۹۶	شهرستان بیرجند
۱۸۴/۵۷	۰	۱۷۵/۴۴	۱۵/۱۴	۱۷/۹۶	بیرجند
۰	۰	۲۵۰	۱۳	۱۹/۳۶	شهرستان درمیان
۰	۰	۲۵۰	۱۳	۱۹/۳۶	اسدیه
۱۶۸/۱۲	۰	۱۳۰/۷۴	۱۳/۰۵	۱۵/۰۷	شهرستان سربیشه
۱۶۸/۱۲	۰	۱۳۰/۷۴	۱۳/۰۵	۱۵/۰۷	سربیشه
۹۹/۱۸	۰	۱۴۳/۷۰	۱۴/۹۳	۲۲/۳۸	شهرستان قائنات
۹۹/۱۸	۰	۱۴۳/۷۰	۱۴/۹۳	۲۲/۳۸	قائن
۱۳۹/۰۶	۰	۱۵۱/۱۸	۱۲/۳۵	۱۳/۷۸	شهرستان نهبندان
۱۳۹/۰۶	۰	۱۵۱/۱۸	۱۲/۳۵	۱۳/۷۸	نهبندان
۱۷۳/۳۳	۰	۲۶۲/۸۱	۱۳/۲۶	۱۴/۵۹	شهرستان سرایان
۱۷۳/۳۳	۰	۲۶۲/۸۱	۱۳/۲۶	۱۴/۵۹	سرایان
۱۴۶/۱۱	۰	۱۹۳/۵۵	۱۸/۱۲	۲۳/۲۴	شهرستان فردوس
۱۵۰	۰	۲۰۰	۱۸/۵۸	۲۳/۸۷	اسلامیه
۱۴۶/۰۶	۰	۱۹۰/۸۶	۱۷/۹۵	۲۲/۹۱	فردوس
۱۴۴/۵۸	۰	۱۸۰	۱۶	۲۵	شهرستان بشرویه
۱۴۴/۵۸	۰	۱۸۰	۱۶	۲۵	بشرویه

۹۶- میانگین وزن لاشه یک رأس از انواع دام کشتار شده در هریک از کشتارگاه‌های استان خراسان رضوی: ۱۳۹۱

(کیلوگرم)

شتر و بچه شتر	گاو میش و بچه گاو میش	گاو و گوساله	بز و بزغاله	گوسفند و بره	شرح
۱۶۶/۴۷	.	۲۱۸/۹۴	۱۷/۱۶	۲۲/۳۰	کل استان
۱۰۰	.	۱۵۹/۴۳	۱۳/۳۴	۱۴/۹۱	شهرستان تایباد
۱۰۰	.	۱۵۹/۴۳	۱۳/۳۴	۱۴/۹۱	تایباد
.	.	۱۸۵	۱۸	۱۸	شهرستان تربت حیدریه
.	.	۱۸۵	۱۸	۱۸	تربت حیدریه
.	.	۱۹۹/۱۰	۱۵/۰۸	۱۶/۷۰	شهرستان تربت جام
.	.	۱۹۹/۱۰	۱۵/۰۸	۱۶/۷۰	تربت جام
۱۶۰	.	۱۷۰/۱۳	۱۴	۱۵/۱۰	شهرستان درگز
.	.	۱۷۰	۱۳/۹۹	۱۵	لطف‌آباد
۱۶۰	.	۱۷۰/۱۴	۱۴	۱۵/۱۲	درگز
.	.	۱۷۰	۱۴	۱۵	نوخندان
۱۵۱/۵۳	.	۱۶۴/۵۵	۲۰/۵۲	۲۴	شهرستان سبزوار
۱۵۱/۵۳	.	۱۶۴/۵۵	۲۰/۵۲	۲۴	سبزوار
۱۹۹/۶۷	.	۲۱۸/۲۴	۱۵/۹۱	۲۰/۶۲	شهرستان قوچان
۱۹۹/۶۷	.	۲۱۸/۲۴	۱۵/۹۱	۲۰/۶۲	قوچان
۱۴۷/۹۲	.	۲۰۰	۱۵	۲۰/۰۱	شهرستان کاشمر
۱۴۷/۹۲	.	۲۰۰	۱۵	۲۰/۰۱	کاشمر
۲۰۲/۶۷	.	۲۱۲/۳۵	۱۸/۷۲	۲۳/۱۵	شهرستان گناباد
.	.	۲۱۰/۶۵	۱۸/۲۸	۲۳/۱۶	بیدخت
۲۰۰	.	۲۱۱/۵۵	۱۸/۹۴	۲۳/۱۴	کاخک
۲۰۸	.	۲۱۲/۵۱	۱۸/۵۴	۲۳/۱۶	گناباد
۲۰۵/۳۰	.	۲۳۲/۱۹	۱۷/۳۹	۲۳/۲۸	شهرستان مشهد
۲۰۵/۳۰	.	۲۳۲/۱۹	۱۷/۳۹	۲۳/۲۸	مشهد



۹۶- میانگین وزن لاشه یک رأس از انواع دام کشتار شده در هریک از کشتارگاه‌های استان خراسان رضوی: ۱۳۹۱ (دنباله)

(کیلوگرم)

شتر و بچه شتر	گاو میش و بچه گاو میش	گاو و گوساله	بز و بزغاله	گوسفند و بره	شرح
۱۶۸/۴۴	.	۱۹۸/۰۳	۲۰/۵۹	۲۱/۹۹	شهرستان نیشابور
۱۸۱/۱۱	.	۱۹۶/۸۸	۲۰	۲۲/۳۴	درود
۱۶۸/۰۷	.	۱۹۸/۰۹	۲۰/۵۹	۲۱/۹۸	نیشابور
.	.	۱۵۳/۰۴	۱۵	۲۰/۴۰	شهرستان چناران
.	.	۱۵۳/۰۴	۱۵	۲۰/۴۰	چناران
.	.	۱۹۸/۷۴	۱۲/۶۰	۱۶/۵۲	شهرستان خواف
.	.	۱۹۹	۱۲/۵۴	۱۶/۲۴	خواف
.	.	۱۹۳	۱۳/۷۹	۲۰/۰۵	سنگان
۱۲۵	.	۱۲۵/۵۴	۱۵	۲۰	شهرستان سرخس
۱۲۵	.	۱۲۵/۵۴	۱۵	۲۰	سرخس
.	.	۱۸۴/۰۶	۱۹/۷۱	۲۲/۷۷	شهرستان فریمان
.	.	۱۸۴/۰۶	۱۹/۷۱	۲۲/۷۷	فریمان
۱۴۱/۵۲	.	۱۲۵/۰۹	۱۸/۶۶	۱۸/۷۵	شهرستان برداسکن
۱۴۱/۵۲	.	۱۲۵/۰۹	۱۸/۶۶	۱۸/۷۵	برداسکن
.	.	۲۵۰	۱۲	۲۳	شهرستان رشتخوار
.	.	۲۵۰	۱۲	۲۳	رشتخوار
.	.	۲۵۰	۱۲	۲۳	جنگل
.	.	۱۹۴/۲۱	۱۹/۰۲	۲۴/۸۳	شهرستان کلات
.	.	۱۹۴/۲۱	۱۹/۰۲	۲۴/۸۳	کلات
.	.	۱۴۰	۱۴	۲۰	شهرستان خلیل‌آباد
.	.	۱۴۰	۱۴	۲۰	خلیل‌آباد
.	.	۱۶۵/۳۶	۲۰	۲۵	شهرستان مه ولات
.	.	۱۶۵/۳۶	۲۰	۲۵	فیض‌آباد
.	.	۲۲۹/۱۳	۱۵/۰۲	۱۸/۹۷	شهرستان بجستان
.	.	۲۲۹/۱۳	۱۵/۰۲	۱۸/۹۷	بجستان
.	.	۲۰۲/۱۳	۱۸/۴۴	۲۲/۳۰	شهرستان بینالود
.	.	۲۰۰	۱۸/۵۱	۲۲/۴۷	شاندیز
.	.	۲۵۲/۸۶	۱۶/۸۷	۲۲/۰۶	طرقبه
.	.	۱۶۸/۰۹	۱۷/۴۶	۲۶/۰۱	شهرستان باخزر
.	.	۱۶۸/۰۹	۱۷/۴۶	۲۶/۰۱	باخزر
.	.	۱۰۰	.	۱۹/۵۷	سایر کشتارگاه‌ها
.	.	۱۰۰	.	۱۹/۵۷	سایر کشتارگاه‌ها

۹۷- میانگین وزن لاشه یک رأس از انواع دام کشتار شده در هریک از کشتارگاه‌های استان خراسان شمالی: ۱۳۹۱

(کیلوگرم)

شرح	گوسفند و بره	بز و بزغاله	گاو و گوساله	گاو میش و بچه گاو میش	شتر و بچه شتر
کل استان	۱۹/۷۴	۱۶/۳۲	۱۹۸/۷۰	۰	۱۵۰/۶۰
شهرستان اسفراین	۲۰/۶۲	۱۷/۶۶	۲۲۰/۸۹	۰	۱۴۵/۴۵
اسفراین	۲۰/۶۲	۱۷/۶۶	۲۲۰/۸۹	۰	۱۴۵/۴۵
شهرستان بجنورد	۱۶/۸۲	۱۵/۸۰	۱۶۹/۶۳	۰	۱۶۳
بجنورد	۱۶/۸۶	۱۵/۸۰	۱۷۰	۰	۱۶۳
راز	۱۵	۱۵	۱۵۰	۰	۰
شهرستان جاجرم	۲۰	۱۵	۲۰۰	۰	۰
جاجرم	۲۰	۱۵	۲۰۰	۰	۰
شهرستان شیروان	۲۲/۴۶	۱۷/۸۹	۳۰۰	۰	۳۰۰
شیروان	۲۲/۴۶	۱۷/۸۹	۳۰۰	۰	۳۰۰
شهرستان فاروج	۱۸	۱۲	۱۰۰	۰	۱۰۰
فاروج	۱۸	۱۲	۱۰۰	۰	۱۰۰
شهرستان مانه و سملقان	۱۹/۵۵	۱۴/۷۸	۱۷۳/۳۰	۰	۰
آشخانه	۱۹/۵۵	۱۴/۷۸	۱۷۳/۳۰	۰	۰
شهرستان گرمه	۲۰	۱۵/۵۳	۱۵۰/۳۲	۰	۰
گرمه	۲۰	۱۵/۵۳	۱۵۰/۳۲	۰	۰

۹۸- میانگین وزن لاشه یک رأس از انواع دام کشتار شده در هریک از کشتارگاه‌های استان خوزستان: ۱۳۹۱ (کیلوگرم)

شرح	گوسفند و بره	بز و بزغاله	گاو و گوساله	گاو میش و بچه گاو میش	شتر و بچه شتر
کل استان	۱۳/۹۸	۱۲/۴۵	۱۳۹/۹۷	۱۵۵/۹۰	۱۱۸/۷۸
شهرستان آبادان	۱۴/۷۵	۱۲/۲۱	۱۲۰/۸۷	۱۲۹/۲۱	۰
آبادان	۱۴/۷۵	۱۲/۲۱	۱۲۰/۸۷	۱۲۹/۲۱	۰
شهرستان اندیمشک	۱۳/۹۷	۱۱/۹۰	۱۳۲/۴۵	۱۵۰/۵۸	۱۶۲/۵۰
اندیمشک	۱۳/۹۷	۱۱/۹۰	۱۳۲/۴۵	۱۵۰/۵۸	۱۶۲/۵۰
شهرستان اهواز	۱۲/۴۰	۱۲/۱۵	۱۲۶/۲۸	۱۴۷/۱۰	۱۷۰
اهواز	۱۲/۴۰	۱۲/۱۵	۱۲۶/۱۲	۱۴۶/۰۱	۱۷۰
حمیدیه	۱۲/۷۶	۹/۸۹	۱۳۷/۰۷	۲۶۴/۳۸	۰
شهرستان ایذه	۱۴/۹۰	۱۱/۴۴	۱۲۸/۰۸	۱۵۰	۰
ایذه	۱۴/۹۰	۱۱/۴۴	۱۲۸/۰۸	۱۵۰	۰
شهرستان بندر ماهشهر	۱۶/۵۵	۱۵/۳۸	۱۹۱/۹۶	۱۸۸/۶۰	۰
بندر امام خمینی	۱۶/۶۸	۱۵/۵۹	۱۹۸/۵۶	۱۹۲/۷۵	۰
بندر ماهشهر	۱۶/۴۷	۱۵/۲۸	۱۹۰/۱۴	۱۸۸/۰۶	۰
شهرستان بهبهان	۱۲/۷۲	۱۰/۱۶	۱۷۵/۱۵	۱۵۰	۱۵۰
آغاجاری	۱۳	۱۱/۰۱	۱۵۰	۱۵۰	۱۵۰
بهبهان	۱۲/۱۴	۱۰/۰۱	۱۷۹/۶۵	۰	۰
شهرستان خرمشهر	۱۳/۰۸	۱۳/۰۷	۱۶۹/۴۷	۲۰۵/۶۰	۰
خرمشهر	۱۳/۰۸	۱۳/۰۷	۱۶۹/۴۷	۲۰۵/۶۰	۰
شهرستان دزفول	۱۴/۹۹	۱۲/۲۱	۱۳۰/۶۳	۱۴۵/۵۸	۱۷۳/۵۵
دزفول	۱۴/۹۹	۱۲/۲۱	۱۳۰/۶۳	۱۴۵/۵۸	۱۷۳/۵۵
شهرستان دشت آزادگان	۱۷/۰۹	۱۷	۷۰/۲۴	۱۹۵/۸۶	۱۵۰
بستان	۱۹/۸۸	۰	۷۶/۵۰	۱۲۰/۵۰	۰
سوسنگرد	۱۷/۰۶	۱۷	۷۰	۲۰۰/۱۴	۱۵۰



۹۸- میانگین وزن لاشه یک رأس از انواع دام کشتار شده در هریک از کشتارگاه‌های استان خوزستان: ۱۳۹۱ (دنباله)

(کیلوگرم)

شرح	گوسفند و بره	بز و بزغاله	گاو و گوساله	گاو میش و بچه گاو میش	شتر و بچه شتر
شهرستان رامهرمز	۱۵	۱۲/۳۱	۱۴۶/۹۹	۱۷۸	۷۹
رامهرمز	۱۵	۱۲/۳۱	۱۴۶/۹۹	۱۷۸	۷۹
شهرستان شادگان	۱۴/۰۳	۱۱	۱۴۷/۵۴	۱۴۳/۶۴	۰
شادگان	۱۴/۰۳	۱۱	۱۴۷/۵۴	۱۴۳/۶۴	۰
شهرستان شوشتر	۲۰/۴۹	۱۷/۴۲	۱۹۴/۶۸	۲۸۳/۶۹	۰
شوشتر	۲۰/۴۹	۱۷/۴۲	۱۹۴/۶۸	۲۸۳/۶۹	۰
شهرستان مسجدسلیمان	۱۴	۱۲	۱۳۴/۹۷	۱۶۵	۰
مسجدسلیمان	۱۴	۱۲	۱۳۴/۹۷	۱۶۵	۰
شهرستان شوش	۱۹/۷۸	۱۶/۱۶	۹۶/۰۶	۱۳۸/۹۴	۸۶/۳۷
شوش	۱۹/۷۸	۱۶/۱۶	۹۶/۰۶	۱۳۸/۹۴	۸۶/۳۷
شهرستان باغ ملک	۱۸/۱۴	۱۶/۷۱	۱۷۲/۲۵	۰	۰
باغ ملک	۱۸/۱۴	۱۶/۷۱	۱۷۲/۲۵	۰	۰
شهرستان امیدیه	۱۴	۱۲	۱۳۵	۰	۰
امیدیه	۱۴	۱۲	۱۳۵	۰	۰
شهرستان لالی	۱۳/۹۲	۱۱/۸۴	۱۳۵	۰	۰
لالی	۱۳/۹۲	۱۱/۸۴	۱۳۵	۰	۰
شهرستان هندیجان	۱۳/۵۷	۱۰	۱۲۳/۷۹	۰	۰
هنديجان	۱۳/۵۷	۱۰	۱۲۳/۷۹	۰	۰
شهرستان رامشیر	۲۰/۷۴	۱۴/۹۶	۱۴۴/۶۵	۰	۰
رامشیر	۲۰/۷۴	۱۴/۹۶	۱۴۴/۶۵	۰	۰
شهرستان گتوند	۱۴/۰۱	۱۲	۱۳۵/۷۸	۱۶۹/۶۸	۰
گتوند	۱۴/۰۱	۱۲	۱۳۵/۷۸	۱۶۹/۶۸	۰
شهرستان اندیکا	۲۳/۷۹	۰	۲۳۸/۲۴	۰	۰
قلعه‌خواجه	۲۳/۷۹	۰	۲۳۸/۲۴	۰	۰
شهرستان هفتگل	۱۴/۸۱	۱۳	۱۲۷/۱۰	۰	۰
هفتگل	۱۴/۸۱	۱۳	۱۲۷/۱۰	۰	۰
شهرستان باوی	۱۲/۰۱	۰	۱۱۹/۹۰	۱۲۰	۰
ملاقاتانی	۱۲/۰۱	۰	۱۱۹/۹۰	۱۲۰	۰

۹۹- میانگین وزن لاشه یک رأس از انواع دام کشتار شده در هریک از کشتارگاه‌های استان زنجان: ۱۳۹۱ (کیلوگرم)

شرح	گوسفند و بره	بز و بزغاله	گاو و گوساله	گاو میش و بچه گاو میش	شتر و بچه شتر
کل استان	۱۹/۹۳	۱۴/۱۹	۱۸۷/۷۳	.	.
شهرستان ابهر	۱۷/۴۶	۱۳	۱۴۰/۹۹	.	.
سلطانیه	۳۱/۲۵	.	۱۵۱/۵۱	.	.
ابهر	۱۷/۵۳	۱۳	۱۵۰	.	.
صائین قلعه	۱۵/۴۲	.	۱۲۵/۷۸	.	.
هیدج	۱۵	۱۳	۱۲۵/۹۹	.	.
شهرستان خدابنده	۳۰/۱۹	۱۶	۲۶۱/۷۷	.	.
قیدار	۳۰/۱۹	۱۶	۲۶۱/۷۷	.	.
شهرستان ایجرود	۲۱۶/۰۲	.	.
زرین‌آباد	۲۱۶/۰۲	.	.
شهرستان خرمدره	۲۰	۱۵	۱۵۶/۹۴	.	.
خرمدره	۲۰	۱۵	۱۵۶/۹۴	.	.
شهرستان طارم	۲۰/۱۴	۱۵/۳۹	۸۳/۳۱	.	.
آب‌بر	۲۰/۱۴	۱۵/۳۹	۸۳/۳۱	.	.
شهرستان ماه‌نشان	۴۴/۳۷	۳۱/۵۶	۱۵۸/۴۶	.	.
ماه‌نشان	۴۵/۹۵	۳۳	۱۶۵/۰۲	.	.
دندی	۴۱/۶۴	۲۶/۵۰	۱۵۶/۴۸	.	.
سایر کشتارگاه‌ها	۲۰/۱۹	۱۵/۷۶	۱۹۳/۷۴	.	.
سایر کشتارگاه‌ها	۲۰/۱۹	۱۵/۷۶	۱۹۳/۷۴	.	.

۱۰۰- میانگین وزن لاشه یک رأس از انواع دام کشتار شده در هریک از کشتارگاه‌های استان سمنان: ۱۳۹۱ (کیلوگرم)

شرح	گوسفند و بره	بز و بزغاله	گاو و گوساله	گاو میش و بچه گاو میش	شتر و بچه شتر
کل استان	۱۷/۳۲	۱۲/۹۰	۲۱۱/۹۶	۰	۱۷۲/۱۰
شهرستان دامغان	۱۴/۳۷	۱۲/۵۵	۱۷۹/۰۸	۰	۱۵۵/۰۷
دامغان	۱۴/۳۷	۱۲/۵۵	۱۷۹/۰۸	۰	۱۵۵/۰۷
شهرستان سمنان	۲۰	۱۹	۱۷۹/۷۶	۰	۱۷۹/۱۸
سمنان	۲۰	۱۹	۱۷۹/۷۶	۰	۱۷۹/۱۸
شهرستان شاهرود	۱۷/۸۱	۱۲/۱۷	۲۵۳/۶۱	۰	۱۴۵/۲۶
بسطام	۱۸/۴۲	۱۲/۱۰	۲۸۸/۵۷	۰	۰
شاهرود	۱۷/۷۷	۱۲/۱۷	۲۵۳/۰۶	۰	۱۴۵/۲۶
شهرستان گرمسار	۱۵	۱۲/۹۹	۲۵۰	۰	۲۱۳/۸۹
گرمسار	۱۵	۱۲/۹۹	۲۵۰	۰	۲۱۳/۸۹
شهرستان مهدی شهر	۱۶/۸۲	۱۱/۲۹	۱۹۲/۱۵	۰	۲۰۶/۳۳
شهمیرزاد	۱۶/۸۱	۱۲/۰۹	۱۹۳/۴۴	۰	۱۴۸
مهدی شهر	۱۶/۸۲	۱۱/۰۶	۱۹۱/۵۶	۰	۲۱۸

مرکز آمار ایران

۱۰۱- میانگین وزن لاشه یک رأس از انواع دام کشتار شده در هریک از کشتارگاه‌های استان سیستان و بلوچستان: ۱۳۹۱ (کیلوگرم)

شرح	گوسفند و بره	بز و بزغاله	گاو و گوساله	گاو میش و بچه گاو میش	شتر و بچه شتر
کل استان	۱۴/۲۵	۱۳/۵۴	۲۰۳/۶۷	۰	۱۹۲/۶۲
شهرستان ایرانشهر	۱۴	۱۴	۱۸۰	۰	۱۹۰
ایرانشهر	۱۴	۱۴	۱۸۰	۰	۱۹۰
شهرستان چاه بهار	۱۳/۸۳	۱۴/۷۱	۲۱۷/۱۴	۰	۱۷۰
چاه بهار	۱۳/۸۳	۱۴/۷۱	۲۱۷/۱۴	۰	۱۷۰
شهرستان خاش	۱۴/۳۵	۱۴/۳۰	۲۱۱/۴۷	۰	۰
خاش	۱۴/۳۵	۱۴/۳۰	۲۱۱/۴۷	۰	۰
شهرستان زابل	۱۳	۰	۲۱۲/۲۵	۰	۰
محمدآباد	۱۳	۰	۲۱۲/۲۵	۰	۰
شهرستان سراوان	۱۴/۹۰	۱۴/۴۱	۱۸۵/۸۴	۰	۲۰۵/۷۱
سراوان	۱۴/۹۰	۱۴/۴۱	۱۸۵/۸۴	۰	۲۰۵/۷۱
شهرستان نیک‌شهر	۱۰	۱۰	۲۰۰	۰	۲۰۰
نیک‌شهر	۱۰	۱۰	۲۰۰	۰	۲۰۰
شهرستان کنارک	۰	۰	۲۰۰	۰	۰
کنارک	۰	۰	۲۰۰	۰	۰
شهرستان زهک	۰	۰	۱۵۰	۰	۰
زهک	۰	۰	۱۵۰	۰	۰
سایر کشتارگاه‌ها	۱۷/۴۴	۱۳	۲۰۴/۲۸	۰	۰
سایر کشتارگاه‌ها	۱۷/۴۴	۱۳	۲۰۴/۲۸	۰	۰

۱۰۲- میانگین وزن لاشه یک رأس از انواع دام کشتار شده در هریک از کشتارگاه‌های استان فارس: ۱۳۹۱ (کیلوگرم)

شرح	گوسفند و بره	بز و بزغاله	گاو و گوساله	گاو میش و بچه گاو میش	شتر و بچه شتر
کل استان	۱۹/۶۰	۱۵/۶۳	۲۳۷/۷۹	۱۷۵/۰۸	۱۷۸/۴۴
شهرستان آباده	۱۶/۲۸	۱۴/۶۱	۲۰۲/۴۳	.	۱۶۷/۸۶
آباده	۱۶/۵۳	۱۴/۴۱	۲۰۵	.	۱۶۶/۹۹
صغاد	۱۵/۸۹	۱۴/۸۳	۱۹۳/۴۱	.	۱۷۰/۳۸
شهرستان استهبان	۱۵/۳۹	۱۲/۳۸	۱۸۹/۹۹	.	۱۸۰/۵۰
استهبان	۱۵/۳۹	۱۲/۳۸	۱۸۹/۹۹	.	۱۸۰/۵۰
شهرستان اقلید	۲۱/۵۰	۱۵/۵۳	۲۷۷/۴۷	.	۲۵۹/۱۸
اقلید	۲۱/۵۰	۱۵/۵۳	۲۷۷/۴۷	.	۲۵۹/۱۸
شهرستان جهرم	۱۷	۱۳/۸۱	۱۵۰	.	۱۲۰
جهرم	۱۷	۱۳/۸۱	۱۵۰	.	۱۲۰
شهرستان داراب	۱۵/۲۱	۱۳/۳۱	۱۷۱/۳۴	.	۸۰
داراب	۱۵/۲۱	۱۳/۳۱	۱۷۱/۳۴	.	۸۰
شهرستان سپیدان	۲۰	۱۵	۱۶۴/۹۵	.	.
اردکان	۲۰	۱۵	۱۶۴/۹۵	.	.
شهرستان شیراز	۱۶/۷۱	۱۲/۶۷	۲۶۴/۱۴	.	.
زرقان	۱۶/۷۱	۱۲/۶۷	۲۶۴/۱۴	.	.
شهرستان فسا	۱۶/۹۲	۱۵/۵۴	۱۶۱/۵۴	۵۵	۱۲۲/۱۴
فسا	۱۶/۹۲	۱۵/۵۴	۱۶۱/۵۴	۵۵	۱۲۲/۱۴
شهرستان فیروزآباد	۱۹/۸۲	۱۴/۶۳	۱۹۵/۹۵	.	۲۳۳/۶۷
فیروزآباد	۱۹/۸۰	۱۴/۶۰	۱۹۸/۳۳	.	۲۳۷/۲۳
میمند	۲۰	۱۵	۱۸۵/۷۱	.	۱۵۰
شهرستان کازرون	۲۲	۱۹/۱۵	۲۳۸/۱۱	۱۴۰	۱۶۹/۲۹
کازرون	۲۲	۲۰	۲۵۰/۶۲	۱۴۰	۱۶۹/۲۹
قائمیه	۲۲	۱۵	۱۵۰	.	.
شهرستان لارستان	۱۴/۸۶	۱۴/۸۸	۲۰۸/۵۳	.	۲۰۶/۸۷
اوز	۱۴/۷۴	۱۴/۷۶	۲۱۳/۰۸	.	۲۰۵/۲۲
لار	۱۴/۹۶	۱۴/۹۲	۲۰۷/۴۷	.	۲۰۷/۴۱
شهرستان مرودشت	۱۸	۱۳	۱۸۰/۰۲	۱۷۰/۷۱	۲۰۰
مرودشت	۱۸	۱۳	۱۸۰/۰۲	۱۷۰/۷۱	۲۰۰
شهرستان ممسنی	۱۷/۶۰	۱۶/۱۰	۱۳۸/۴۲	.	.
نورآباد	۱۷/۶۰	۱۶/۱۰	۱۳۸/۴۲	.	.

۱۰۲- میانگین وزن لاشه یک رأس از انواع دام کشتار شده در هریک از کشتارگاه‌های استان فارس: ۱۳۹۱ (دنباله)

(کیلوگرم)

شتر و بچه شتر	گاو میش و بچه گاو میش	گاو و گوساله	بز و بزغاله	گوسفند و بره	شرح
۱۸۰	.	۲۰۰	۱۳	۱۴	شهرستان نیریز
۱۸۰	.	۲۰۰	۱۳	۱۴	نیریز
.	.	.	۱۳	۱۴	آباده طشک
۲۰۰	.	۱۷۶/۹۱	۱۶/۸۴	۲۰	شهرستان بوانات
۲۰۰	.	۱۷۶/۹۱	۱۶/۸۴	۲۰	بوانات
.	.	۱۶۵/۷۸	۱۵/۷۳	۲۵/۵۰	شهرستان ارسنجان
.	.	۱۶۵/۷۸	۱۵/۷۳	۲۵/۵۰	ارسنجان
۲۰۰	.	۲۵۰	۱۶	۱۸	شهرستان خرم بید
۲۰۰	.	۲۵۰	۱۶	۱۸	صفا شهر
۲۰۰	.	۲۵۰	۱۵/۹۹	۱۸	قادرآباد
۱۳۰	.	۱۵۷/۷۱	۱۸/۳۲	۱۹/۹۱	شهرستان زرین دشت
۱۳۰	.	۱۵۷/۷۱	۱۸/۳۲	۱۹/۹۱	حاجی آباد
.	.	۱۵۰	۱۵	۲۰	شهرستان قیروکارزین
.	.	۱۵۰	۱۵	۲۰	قیروکارزین
۱۲۶/۶۷	.	۱۴۷/۰۴	۱۵	۲۰	شهرستان فراشبند
۱۲۶/۶۷	.	۱۴۷/۰۴	۱۵	۲۰	فراشبند
.	.	۱۵۰	۱۴	۱۸	شهرستان پاسارگاد
.	.	۱۵۰	۱۴	۱۸	سعادت شهر
۱۲۰	.	۱۶۲/۱۶	۱۳/۵۴	۱۷	شهرستان خنج
۱۲۰	.	۱۶۲/۱۶	۱۳/۵۴	۱۷	خنج
۲۰۰	۲۰۶/۲۵	۲۵۰	۱۵	۲۰/۲۳	شهرستان سروستان
۲۰۰	۲۰۶/۲۵	۲۵۰	۱۵	۲۰/۲۳	سروستان
.	.	۲۵۰	۱۵	۲۰	شهرستان گراش
.	.	۲۵۰	۱۵	۲۰	گراش
.	.	۲۵۵/۵۵	۱۹/۲۰	۲۷/۱۱	شهرستان کوار
.	.	۲۵۵/۵۵	۱۹/۲۰	۲۷/۱۱	کوار
.	۱۷۰	۱۷۰	۱۷	۱۹/۰۲	شهرستان خرامه
.	۱۷۰	۱۷۰	۱۷	۱۹/۰۲	خرامه
۱۵۸/۱۳	.	۲۷۶/۸۸	۱۷/۲۰	۲۰/۴۴	سایر کشتارگاه‌ها
۱۵۸/۱۳	.	۲۷۶/۸۸	۱۷/۲۰	۲۰/۴۴	سایر کشتارگاه‌ها

۱۰۳- میانگین وزن لاشه یک رأس از انواع دام کشتار شده در هریک از کشتارگاه‌های استان قزوین: ۱۳۹۱ (کیلوگرم)

شرح	گوسفند و بره	بز و بزغاله	گاو و گوساله	گاو میش و بچه گاو میش	شتر و بچه شتر
کل استان	۱۸/۱۳	۱۶/۰۴	۱۸۹/۶۵	۰	۲۰۸/۵۷
سایر کشتارگاه‌ها	۱۸/۱۳	۱۶/۰۴	۱۸۹/۶۵	۰	۲۰۸/۵۷
سایر کشتارگاه‌ها	۱۸/۱۳	۱۶/۰۴	۱۸۹/۶۵	۰	۲۰۸/۵۷

۱۰۴- میانگین وزن لاشه یک رأس از انواع دام کشتار شده در هریک از کشتارگاه‌های استان قم: ۱۳۹۱ (کیلوگرم)

شرح	گوسفند و بره	بز و بزغاله	گاو و گوساله	گاو میش و بچه گاو میش	شتر و بچه شتر
کل استان	۱۸/۰۸	۱۸/۰۹	۲۰۰	۰	۱۶۶/۵۱
شهرستان قم	۱۸/۰۸	۱۸/۰۹	۲۰۰	۰	۱۶۶/۵۱
قم	۱۸	۱۸	۲۰۰	۰	۱۶۶/۵۱
جعفریه	۱۸/۳۴	۱۸/۲۷	۲۰۰	۰	۰

مرکز آمار ایران

۱۰۵- میانگین وزن لاشه یک رأس از انواع دام کشتار شده در هریک از کشتارگاه‌های استان کردستان: ۱۳۹۱ (کیلوگرم)

شرح	گوسفند و بره	بز و بزغاله	گاو و گوساله	گاو میش و بچه گاو میش	شتر و بچه شتر
کل استان	۲۱/۲۶	۱۶/۳۰	۱۷۷/۲۸	.	.
شهرستان بانه	۱۴/۸۷	۱۴/۰۴	۲۱۳/۶۸	.	.
بانه	۱۴/۸۷	۱۴/۰۴	۲۱۳/۶۸	.	.
شهرستان بیجار	۲۴/۴۶	۲۰	۱۵۱/۲۰	.	.
بیجار	۲۴/۴۶	۲۰	۱۵۱/۲۰	.	.
شهرستان سقز	۱۹/۸۹	۱۵/۴۱	۱۴۱/۲۳	.	.
سقز	۱۹/۸۹	۱۵/۴۱	۱۴۱/۲۳	.	.
شهرستان سنندج	۱۹/۳۴	۱۶/۲۷	۱۸۶/۵۲	.	.
سنندج	۱۹/۳۴	۱۶/۲۷	۱۸۶/۵۲	.	.
شهرستان قروه	۲۸/۸۱	۱۷/۹۱	۲۳۳/۰۹	.	.
قروه	۲۸/۸۱	۱۷/۹۱	۲۳۳/۰۹	.	.
شهرستان مریوان	۲۵	۱۷/۴۶	۱۳۰	.	.
مریوان	۲۵	۱۷/۴۶	۱۳۰	.	.
شهرستان دیواندره	۳۹/۱۳	.	۲۱۱/۷۳	.	.
دیواندره	۳۹/۱۳	.	۲۱۱/۷۳	.	.
شهرستان کامیاران	۱۳/۴۱	۱۲/۷۷	۱۴۷/۴۵	.	.
کامیاران	۱۳/۴۱	۱۲/۷۷	۱۴۷/۴۵	.	.
شهرستان دهگلان	۲۱/۵۸	۱۷/۳۵	۲۱۲/۱۷	.	.
دهگلان	۲۱/۵۸	۱۷/۳۵	۲۱۲/۱۷	.	.

۱۰۶- میانگین وزن لاشه یک رأس از انواع دام کشتار شده در هریک از کشتارگاه‌های استان کرمان: ۱۳۹۱ (کیلوگرم)

شرح	گوسفند و بره	بز و بزغاله	گاو و گوساله	گاومیش و بچه گاومیش	شتر و بچه شتر
کل استان	۱۵/۰۷	۱۳/۰۲	۱۸۰/۹۷	۰	۱۷۳/۹۵
شهرستان بافت	۱۲	۱۱	۱۲۱/۲۵	۰	۱۲۰
بافت	۱۲	۱۱	۱۲۱/۲۵	۰	۱۲۰
شهرستان بم	۱۷	۱۵	۱۷۷/۳۷	۰	۲۱۰
بم	۱۷	۱۵	۱۷۷/۳۷	۰	۲۱۰
شهرستان جیرفت	۱۲/۵۸	۱۲/۴۰	۱۲۶/۰۱	۰	۱۲۴/۷۹
جیرفت	۱۲/۵۸	۱۲/۴۰	۱۲۶/۰۱	۰	۱۲۴/۷۹
شهرستان رفسنجان	۱۲/۰۷	۱۰/۲۲	۱۵۴/۰۵	۰	۱۳۷/۴۲
رفسنجان	۱۲/۰۵	۱۰/۲۲	۱۵۳/۲۷	۰	۱۳۷/۴۲
مس سرچشمه	۱۲/۲۱	۰	۱۸۰/۵۳	۰	۰
شهرستان زرنند	۱۸/۱۴	۱۶/۱۰	۲۱۴/۱۲	۰	۱۹۰/۰۳
زرنند	۱۸/۱۴	۱۶/۱۰	۲۱۴/۱۲	۰	۱۹۰/۰۳
شهرستان سیرجان	۱۵/۰۴	۱۲/۱۹	۱۹۹/۹۷	۰	۱۵۰/۰۸
سیرجان	۱۵	۱۲	۲۰۰	۰	۱۵۰
زیدآباد	۱۵	۱۲	۲۰۰	۰	۱۵۰
پاریز	۱۶	۱۳	۱۸۰	۰	۱۸۰
شهرستان شهربابک	۱۷	۱۳	۱۷۲	۰	۲۱۹
شهر بابک	۱۷	۱۳	۱۷۲	۰	۲۱۹
شهرستان کرمان	۱۵/۰۴	۱۳/۰۷	۱۹۷/۷۲	۰	۱۹۰/۵۵
راین	۱۵/۲۶	۱۶/۱۸	۱۲۹/۵۱	۰	۱۳۳/۹۶
شهداد	۱۸/۸۳	۱۲/۰۲	۱۵۰	۰	۰
گلباف	۲۰	۱۹/۶۳	۲۰۵/۸۳	۰	۲۵۰
جوپار	۱۱	۱۰	۱۱۰	۰	۱۱۰
ماهان	۱۶/۸۱	۱۳/۳۴	۱۶۶/۵۱	۰	۱۱۹/۴۶
کرمان	۱۵	۱۳	۲۰۰	۰	۲۰۰
شهرستان کهنوج	۱۳/۸۳	۱۲/۳۷	۱۴۰	۰	۱۲۰
کهنوج	۱۳/۸۳	۱۲/۳۷	۱۴۰	۰	۱۲۰
شهرستان بردسیر	۲۰	۱۵	۱۵۰	۰	۹۰
بردسیر	۲۰	۱۵	۱۵۰	۰	۹۰
شهرستان راور	۲۶/۱۶	۲۴/۱۰	۲۷۳/۶۳	۰	۲۱۲/۰۵
راور	۲۶/۱۶	۲۴/۱۰	۲۷۳/۶۳	۰	۲۱۲/۰۵
شهرستان عنبرآباد	۱۱/۶۱	۱۲/۱۵	۱۱۸/۸۴	۰	۱۲۰
عنبرآباد	۱۱/۶۱	۱۲/۱۵	۱۱۸/۸۴	۰	۱۲۰
شهرستان کوهبنان	۲۴/۵۳	۲۰/۶۶	۱۸۷/۳۶	۰	۱۵۷/۹۲
کوهبنان	۲۴/۵۳	۲۰/۶۶	۱۸۷/۳۶	۰	۱۵۷/۹۲
شهرستان ریگان	۱۷	۱۵	۱۷۰	۰	۲۱۰
محمدآباد	۱۷	۱۵	۱۷۰	۰	۲۱۰
شهرستان رابر	۱۳/۶۶	۱۱/۰۸	۱۲۸/۹۸	۰	۹۰
رابر	۱۳/۶۶	۱۱/۰۸	۱۲۸/۹۸	۰	۹۰
شهرستان انار	۱۶/۶۷	۱۵/۱۱	۲۰۱/۷۳	۰	۲۰۸/۶۸
انار	۱۶/۶۷	۱۵/۱۱	۲۰۱/۷۳	۰	۲۰۸/۶۸

۱۰۷- میانگین وزن لاشه یک رأس از انواع دام کشتار شده در هریک از کشتارگاه‌های استان کرمانشاه: ۱۳۹۱ (کیلوگرم)

شرح	گوسفند و بره	بز و بزغاله	گاو و گوساله	گاومیش و بچه گاومیش	شتر و بچه شتر
کل استان	۱۶/۹۰	۱۵/۷۸	۱۳۷/۱۰	۰	۰
شهرستان اسلام‌آباد	۱۵	۱۴	۱۲۰/۶۵	۰	۰
اسلام‌آباد	۱۵	۱۴	۱۲۰/۶۵	۰	۰
شهرستان پاوه	۲۴/۸۷	۲۳/۵۱	۲۰۳/۹۳	۰	۰
پاوه	۲۴/۸۷	۲۳/۵۱	۲۰۳/۹۳	۰	۰
شهرستان سرپل ذهاب	۱۴/۸۱	۱۵	۱۱۰/۵۹	۰	۰
سرپل ذهاب	۱۴/۸۱	۱۵	۱۱۰/۵۹	۰	۰
شهرستان سنقر	۳۶/۵۱	۰	۱۷۹/۹۶	۰	۰
سنقر	۳۶/۵۱	۰	۱۷۹/۹۶	۰	۰
شهرستان کنگاور	۳۱/۷۷	۰	۲۱۲/۴۵	۰	۰
کنگاور	۳۱/۷۷	۰	۲۱۲/۴۵	۰	۰
شهرستان گیلانغرب	۱۸	۱۵/۴۸	۲۴۹/۳۹	۰	۰
گیلانغرب	۱۸	۱۵/۴۸	۲۴۹/۳۹	۰	۰
شهرستان جوانرود	۲۸	۲۵	۲۰۰	۰	۰
جوانرود	۲۸	۲۵	۲۰۰	۰	۰
شهرستان هرسین	۱۴/۳۳	۱۳/۶۳	۱۲۲/۷۸	۰	۰
بیس‌تون	۱۴/۳۳	۱۳/۶۳	۱۲۲/۷۸	۰	۰
شهرستان ثلاث و باباجانی	۱۸	۱۶	۱۰۰	۰	۰
تازه‌آباد	۱۸	۱۶	۱۰۰	۰	۰
شهرستان دالاهو	۲۴/۳۰	۱۸/۴۲	۱۵۱/۹۷	۰	۰
کرد غرب	۲۴/۳۰	۱۸/۴۲	۱۵۱/۹۷	۰	۰
شهرستان روانسر	۱۹/۷۴	۱۱/۹۹	۱۷۲/۹۸	۰	۰
روانسر	۱۹/۷۴	۱۱/۹۹	۱۷۲/۹۸	۰	۰

۱۰۸- میانگین وزن لاشه یک رأس از انواع دام کشتار شده در هریک از کشتارگاه‌های استان کهگیلویه و بویراحمد: ۱۳۹۱
(کیلوگرم)

شرح	گوسفند و بره	بز و بزغاله	گاو و گوساله	گاو میش و بچه گاو میش	شتر و بچه شتر
کل استان	۱۵/۵۸	۱۳/۳۴	۱۲۱/۳۵	۰	۰
شهرستان بویراحمد	۱۶/۵۴	۱۴/۲۴	۱۸۸/۲۲	۰	۰
یاسوج	۱۶/۵۴	۱۴/۲۴	۱۸۸/۲۲	۰	۰
شهرستان کهگیلویه	۱۱/۵۰	۱۴/۱۰	۸۰	۰	۰
دهدشت	۱۱/۵۰	۱۴/۱۰	۸۰	۰	۰
شهرستان گچساران	۱۵/۱۰	۱۲/۲۶	۱۰۱/۶۰	۰	۰
دوگنبدان	۱۵/۱۰	۱۲/۲۶	۱۰۱/۶۰	۰	۰
شهرستان دنا	۱۷	۱۳	۱۷۲	۰	۰
سی سخت	۱۷	۱۳	۱۷۲	۰	۰
شهرستان بهمئی	۱۴/۸۳	۱۲	۲۱۷/۱۴	۰	۰
کشتارگاه لیکک	۱۴/۸۳	۱۲	۲۱۷/۱۴	۰	۰
شهرستان چرام	۱۲/۸۳	۱۲/۸۰	۸۰	۰	۰
چرام	۱۲/۸۳	۱۲/۸۰	۸۰	۰	۰
شهرستان باشت	۱۴/۴۴	۱۲	۱۵۰	۰	۰
باشت	۱۴/۴۴	۱۲	۱۵۰	۰	۰

۱۰۹- میانگین وزن لاشه یک رأس از انواع دام کشتار شده در هریک از کشتارگاه‌های استان گلستان: ۱۳۹۱ (کیلوگرم)

شرح	گوسفند و بره	بز و بزغاله	گاو و گوساله	گاو میش و بچه گاو میش	شتر و بچه شتر
کل استان	۱۶/۹۱	۱۴/۲۴	۱۸۶/۸۱	۱۹۰/۷۷	۱۶۲/۶۹
شهرستان بندر گز	۲۵/۴۲	۲۰/۲۴	۱۸۰	۲۰۰	.
بندر گز	۲۵/۴۲	۲۰/۲۴	۱۸۰	۲۰۰	.
شهرستان علی‌آباد	۱۵/۰۳	۱۴/۰۶	۲۱۵/۴۱	.	.
علی‌آباد	۱۴/۸۷	۱۳/۹۸	۲۱۷/۵۲	.	.
فاضل‌آباد	۱۵/۴۴	۱۴/۲۴	۲۰۹/۸۹	.	.
شهرستان کردکوی	۲۳/۲۹	۱۹/۷۷	۱۵۰	۱۹۰	.
کردکوی	۲۳/۲۹	۱۹/۷۷	۱۵۰	۱۹۰	.
شهرستان گرگان	۱۵/۴۳	۱۳/۵۵	۱۵۸/۲۸	.	۱۴۳/۹۹
جلین	۱۵/۴۳	۱۳/۵۵	۱۵۸/۲۸	.	۱۴۳/۹۹
شهرستان گنبدکاووس	۱۹/۳۴	۱۷/۸۲	۲۴۸/۲۴	.	۲۴۲/۲۲
گنبدکاووس	۱۹/۳۴	۱۷/۸۲	۲۴۸/۲۴	.	۲۴۲/۲۲
شهرستان مینودشت	۱۷/۹۴	۱۵/۰۸	۱۵۳/۲۴	.	.
مینودشت	۱۷/۹۴	۱۵/۰۸	۱۵۳/۲۴	.	.
شهرستان کلاله	۱۹/۸۸	۱۶	۱۱۹/۹۷	.	۱۲۰
کلاله	۱۹/۸۸	۱۶	۱۱۹/۹۷	.	۱۲۰
شهرستان آزادشهر	۱۶/۰۴	۱۴	۱۵۹/۸۸	.	.
آزادشهر	۱۶/۰۴	۱۴	۱۵۹/۸۸	.	.
شهرستان رامیان	۱۵	۱۲	۲۳۰/۲۶	.	.
خان ببین	۱۵	۱۲	۲۳۰/۹۵	.	.
رامیان	۱۵	۱۲	۲۲۹/۹۵	.	.
شهرستان مراوه‌تپه	۲۰	۱۷	۱۰۰	.	۱۲۰
مراوه	۲۰	۱۷	۱۰۰	.	۱۲۰
شهرستان گالیکش	۱۶	۱۴/۹۵	۱۵۲/۸۶	.	.
گالیکش	۱۶	۱۴/۹۵	۱۵۲/۸۶	.	.

۱۱۰- میانگین وزن لاشه یک رأس از انواع دام کشتار شده در هریک از کشتارگاه‌های استان گیلان: ۱۳۹۱ (کیلوگرم)

شرح	گوسفند و بره	بز و بزغاله	گاو و گوساله	گاو میش و بچه گاو میش	شتر و بچه شتر
کل استان	۱۷/۱۳	۱۵/۷۳	۱۴۳/۶۵	۱۶۳/۱۰	۰
شهرستان تالش	۱۴/۳۰	۱۴/۴۷	۷۵/۵۶	۱۱۳/۶۶	۰
تالش	۱۴/۳۰	۱۴/۴۷	۷۵/۵۶	۱۱۳/۶۶	۰
شهرستان رشت	۲۰/۲۷	۱۶/۲۹	۱۶۸/۲۸	۱۸۷/۰۵	۰
رشت	۲۰/۲۷	۱۶/۲۹	۱۶۸/۲۸	۱۸۷/۰۵	۰
شهرستان رودسر	۱۵/۵۲	۱۴/۳۲	۱۵۸/۷۹	۰	۰
چابکسر	۱۴/۹۴	۱۴/۸۰	۱۵۰	۰	۰
رودسر	۱۴/۸۰	۱۴/۵۲	۱۴۸/۲۲	۰	۰
کلاچای	۱۶/۳۹	۱۳/۹۴	۱۸۳/۴۳	۰	۰
شهرستان لنگرود	۱۵/۴۹	۱۳/۴۱	۱۴۴/۲۴	۰	۰
لنگرود	۱۵/۴۹	۱۳/۴۱	۱۴۴/۲۴	۰	۰
شهرستان املش	۲۰	۲۰	۲۰۰	۰	۰
املش	۲۰	۲۰	۲۰۰	۰	۰

مرکز آمار ایران

۱۱۱- میانگین وزن لاشه یک رأس از انواع دام کشتار شده در هریک از کشتارگاه‌های استان لرستان: ۱۳۹۱ (کیلوگرم)

شرح	گوسفند و بره	بز و بزغاله	گاو و گوساله	گاو میش و بچه گاو میش	شتر و بچه شتر
کل استان	۲۰/۸۸	۱۵/۷۳	۱۶۱/۴۶	۱۸۰	۰
شهرستان الیگودرز	۲۰	۰	۱۵۰	۰	۰
الیگودرز	۲۰	۰	۱۵۰	۰	۰
شهرستان بروجرد	۱۸/۳۸	۱۵/۴۲	۱۸۰/۵۱	۱۸۰	۰
اشترینان	۲۹/۳۱	۳۰/۱۲	۱۱۷/۳۹	۰	۰
بروجرد	۱۸/۳۴	۱۵/۳۴	۱۸۱/۹۶	۱۸۰	۰
شهرستان خرم‌آباد	۲۳/۰۱	۱۵/۴۲	۱۶۰/۰۴	۰	۰
خرم‌آباد	۲۳/۰۱	۱۵/۴۲	۱۶۰/۰۴	۰	۰
شهرستان دلفان	۳۱/۵۴	۱۵	۱۳۵/۱۱	۰	۰
نورآباد	۳۱/۵۴	۱۵	۱۳۵/۱۱	۰	۰
شهرستان دورود	۲۳/۲۴	۱۷/۸۷	۱۶۴/۷۹	۰	۰
دورود	۲۳/۲۴	۱۷/۸۷	۱۶۴/۷۹	۰	۰
شهرستان کوه‌دشت	۱۶/۸۹	۱۴/۹۰	۱۳۳/۸۵	۰	۰
کوه‌دشت	۱۶/۸۹	۱۴/۹۰	۱۳۳/۸۵	۰	۰
شهرستان ازنا	۱۹/۳۴	۱۴/۲۸	۱۴۷/۷۲	۰	۰
ازنا	۱۹/۳۴	۱۴/۲۸	۱۴۷/۷۲	۰	۰
شهرستان پلدختر	۲۰	۱۵/۱۵	۱۵۱/۷۵	۰	۰
پلدختر	۲۰	۱۵/۱۵	۱۵۱/۷۵	۰	۰
شهرستان سلسله	۲۱/۹۷	۱۸/۱۹	۱۷۹/۵۷	۰	۰
الشتر	۲۱/۹۷	۱۸/۱۹	۱۷۹/۵۷	۰	۰

۱۱۲- میانگین وزن لاشه یک رأس از انواع دام کشتار شده در هریک از کشتارگاه‌های استان مازندران: ۱۳۹۱ (کیلوگرم)

شرح	گوسفند و بره	بز و بزغاله	گاو و گوساله	گاو میش و بچه گاو میش	شتر و بچه شتر
کل استان	۱۸/۰۷	۱۴/۰۸	۱۶۷/۴۲	۱۷۸/۵۷	.
شهرستان آمل	۲۰/۶۰	۱۶/۵۹	۲۲۵/۱۰	.	.
آمل	۲۰/۶۰	۱۶/۵۹	۲۲۵/۱۰	.	.
شهرستان بابل	۱۷/۴۹	۱۳/۴۰	۱۸۲/۷۳	.	.
بابل	۱۷/۴۹	۱۳/۴۰	۱۸۲/۷۳	.	.
شهرستان تنکابن	۱۴/۹۷	۱۱/۲۲	۱۵۸/۰۳	۱۷۸/۵۷	.
نشتارود	۱۴/۹۷	۱۱/۲۲	۱۵۸/۰۳	۱۷۸/۵۷	.
شهرستان رامسر	۱۵	۱۵	۱۵۰	.	.
رامسر	۱۵	۱۵	۱۵۰	.	.
کتالم و سادات شهر	۱۵	۱۵	۱۵۰	.	.
شهرستان ساری	۱۷	۱۳	۱۶۰	.	.
ساری	۱۷	۱۳	۱۶۰	.	.
شهرستان نور	۱۶/۴۰	۱۵/۶۶	۱۵۵/۹۵	.	.
نور	۱۶/۴۰	۱۵/۶۶	۱۵۵/۹۵	.	.
شهرستان نوشهر	۲۰	۱۵	۱۴۰	.	.
نوشهر	۲۰	۱۵	۱۴۰	.	.
شهرستان چالوس	۱۷/۷۱	۱۵/۴۶	۱۱۴/۶۱	.	.
چالوس	۱۷/۴۳	۱۵/۱۵	۱۱۴/۰۵	.	.
کلاردشت	۱۸/۲۹	۱۵/۶۶	۱۱۶/۹۱	.	.
مرزن‌آباد	۱۸/۰۹	۱۶/۰۵	۱۱۵/۰۴	.	.

۱۱۳- میانگین وزن لاشه یک رأس از انواع دام کشتار شده در هریک از کشتارگاه‌های استان مرکزی: ۱۳۹۱ (کیلوگرم)

شرح	گوسفند و بره	بز و بزغاله	گاو و گوساله	گاو میش و بچه گاو میش	شتر و بچه شتر
کل استان	۲۳/۷۱	۱۷/۴۱	۲۱۱/۷۹	.	.
شهرستان اراک	۲۴/۲۲	۱۷/۶۰	۲۱۸/۰۱	.	.
اراک	۲۴/۲۲	۱۷/۶۰	۲۱۸/۰۱	.	.
شهرستان آشتیان	۲۴/۹۷	۱۵/۰۶	۱۸۹/۳۰	.	.
آشتیان	۲۴/۹۷	۱۵/۰۶	۱۸۹/۳۰	.	.
شهرستان تفرش	۱۸	۱۴/۳۱	۲۰۲/۳۷	.	.
تفرش	۱۸	۱۴/۳۱	۲۰۲/۳۷	.	.
شهرستان خمین	۲۵	۱۸/۴۴	۲۵۰/۱۶	.	.
خمین	۲۵	۱۸/۴۴	۲۵۰/۱۶	.	.
شهرستان دلپجان	۱۷/۴۲	۱۵/۳۵	۲۵۶/۸۶	.	.
دلپجان	۱۷/۲۷	۱۵/۳۷	۲۶۰/۴۷	.	.
نراق	۱۸/۷۱	۱۵/۰۷	۲۰۱/۲۵	.	.
شهرستان ساوه	۲۵	۲۰	۱۵۹/۴۹	.	.
ساوه	۲۵	۲۰	۱۵۹/۴۹	.	.
شهرستان شازند	۲۵/۸۹	۲۰/۱۱	۱۸۸/۷۶	.	.
آستانه	۲۵/۱۷	۱۹/۴۵	۱۷۴/۶۰	.	.
شازند	۲۶/۰۳	۲۰/۳۰	۱۹۰/۳۹	.	.
شهرستان محلات	۲۴	۱۶/۰۱	۱۷۵/۵۰	.	.
محلات	۲۴	۱۶/۰۱	۱۷۵/۵۰	.	.
شهرستان زرنديه	۲۹/۹۴	۲۰	۲۵۳/۹۵	.	.
زاویه	۲۹/۹۴	۲۰	۲۵۳/۹۵	.	.
شهرستان کمیجان	۲۱/۱۱	.	۲۲۰/۷۶	.	.
کمیجان	۲۱/۱۱	.	۲۲۰/۷۶	.	.
شهرستان خنداب	۲۵/۰۸	.	۲۰۰	.	.
خنداب	۲۵/۰۸	.	۲۰۰	.	.

۱۱۴- میانگین وزن لاشه یک رأس از انواع دام کشتار شده در هریک از کشتارگاه‌های استان هرمزگان: ۱۳۹۱ (کیلوگرم)

شرح	گوسفند و بره	بز و بزغاله	گاو و گوساله	گاو میش و بچه گاو میش	شتر و بچه شتر
کل استان	۱۵/۹۷	۱۱/۶۵	۱۲۸/۸۵	۱۴۰	۱۲۲/۴۱
شهرستان بندر عباس	۱۶/۰۹	۱۰/۹۲	۱۳۸/۹۴	.	۹۷/۷۵
بندر عباس	۱۶/۰۹	۱۰/۹۲	۱۳۸/۹۴	.	۹۷/۷۵
شهرستان بندر لنگه	۱۴/۷۹	۱۲/۸۰	۱۶۷/۴۷	۱۴۰	۱۵۰
بندر لنگه	۱۴/۷۹	۱۲/۸۰	۱۶۷/۴۷	۱۴۰	۱۵۰
شهرستان قشم	۱۳/۹۶	۱۱/۵۸	۱۵۴/۷۹	.	۱۴۹/۵۰
قشم	۱۳/۹۶	۱۱/۵۸	۱۵۴/۷۹	.	۱۴۹/۵۰
شهرستان میناب	۱۳	۱۱/۹۵	۸۰	.	۱۰۰
میناب	۱۳	۱۱/۹۵	۸۰	.	۱۰۰
شهرستان جاسک	۱۶/۴۵	۱۷/۲۴	۱۲۴/۷۶	.	۲۰۲/۸۸
بندر جاسک	۱۶/۴۵	۱۷/۲۴	۱۲۴/۷۶	.	۲۰۲/۸۸
شهرستان رودان	.	۱۴/۹۸	۹۵/۰۸	.	.
دهبارز	.	۱۴/۹۸	۹۵/۰۸	.	.
شهرستان حاجه آباد	۱۷/۱۲	۱۳/۸۰	۱۰۵/۹۹	.	۹۳/۶۲
حاجه آباد	۱۷/۱۲	۱۳/۸۰	۱۰۵/۹۹	.	۹۳/۶۲
شهرستان یارسیان	.	۱۳/۶۲	۱۱۶/۴۷	.	.
یارسیان	.	۱۳/۶۲	۱۱۶/۴۷	.	.

۱۱۵- میانگین وزن لاشه یک رأس از انواع دام کشتار شده در هریک از کشتارگاه‌های استان همدان: ۱۳۹۱ (کیلوگرم)

شرح	گوسفند و بره	بز و بزغاله	گاو و گوساله	گاو میش و بچه گاو میش	شتر و بچه شتر
کل استان	۲۱/۰۸	۱۸/۸۳	۲۱۲/۷۶	.	.
شهرستان تویسرکان	۲۵	۲۵	۲۵۰	.	.
تویسرکان	۲۵	۲۵	۲۵۰	.	.
شهرستان ملایر	۲۱/۲۸	۱۷/۱۹	۲۴۱/۲۴	.	.
ملایر	۲۱/۲۸	۱۷/۱۹	۲۴۱/۲۴	.	.
شهرستان نهاوند	۲۰	۲۰	۲۲۰/۶۸	.	.
نهاوند	۲۰	۲۰	۲۲۰/۶۸	.	.
شهرستان کیبودرآهنگ	۲۵	۲۳	۲۲۳/۵۵	.	.
کیبودرآهنگ	۲۵	۲۳	۲۲۳/۵۵	.	.
شهرستان اسدآباد	۲۴/۰۶	۱۹/۶۴	۱۷۵/۹۰	.	.
اسدآباد	۲۴/۰۶	۱۹/۶۴	۱۷۵/۹۰	.	.
شهرستان بهار	۲۰	۱۸	۲۰۰	.	.
بهار	۲۰	۱۸	۲۰۰	.	.
صالح آباد	۲۰	۱۸	۲۰۰	.	.
شهرستان رزن	۱۹/۹۳	۱۶/۶۵	۱۷۰/۵۰	.	.
رزن	۱۹/۹۳	۱۶/۶۵	۱۷۰/۵۰	.	.
شهرستان فامنین	۲۵	۲۰	۲۵۰	.	.
فامنین	۲۵	۲۰	۲۵۰	.	.

۱۱۶- میانگین وزن لاشه یک رأس از انواع دام کشتار شده در هریک از کشتارگاه‌های استان یزد: ۱۳۹۱ (کیلوگرم)

شتر و بچه شتر	گاومیش و بچه گاومیش	گاو و گوساله	بز و بزغاله	گوسفند و بره	شرح
۲۰۷/۴۸	.	۲۳۴/۴۶	۱۵/۹۲	۲۰/۸۸	کل استان
۲۰۵/۷۸	.	۲۲۲/۴۱	۱۷/۲۱	۲۲/۲۶	شهرستان اردکان
۲۰۵/۷۸	.	۲۲۲/۴۱	۱۷/۲۱	۲۲/۲۶	اردکان
۲۱۰	.	۲۱۰	۱۴/۶۵	۱۵/۰۱	شهرستان بافق
۲۱۰	.	۲۱۰	۱۴/۶۵	۱۵/۰۱	باقق
۲۱۶/۵۳	.	۲۴۹/۲۲	۲۰/۴۲	۲۵/۵۹	شهرستان مهریز
۲۱۶/۵۳	.	۲۴۹/۲۲	۲۰/۴۲	۲۵/۵۹	مهریز
۲۲۰	.	۲۰۰	۱۳	۱۸	شهرستان میبد
۲۲۰	.	۲۰۰	۱۳	۱۸	میبد
۳۴۰	.	۳۳۰	۲۵	۲۸	شهرستان ابرکوه
۳۴۰	.	۳۳۰	۲۵	۲۸	ابرکوه
۱۸۷/۷۸	.	۲۰۵/۵۳	۱۲/۸۵	۱۷/۱۶	شهرستان صدوق
۱۸۷/۷۸	.	۲۰۵/۵۳	۱۲/۸۵	۱۷/۱۶	اشکذر
۲۱۰/۱۹	.	۲۷۰/۲۳	۲۴/۱۵	۲۷/۰۱	شهرستان خاتم
۲۹۶/۲۵	.	۲۸۱/۵۵	۲۵/۴۸	۲۷/۳۴	مروست
۲۰۵/۲۴	.	۲۵۴/۶۵	۲۲/۹۹	۲۶/۵۳	هرات
۸۵/۴۲	.	۱۸۹/۵۹	۱۲/۳۶	۱۷/۱۳	شهرستان طبس
۸۵/۴۲	.	۱۸۹/۵۹	۱۲/۳۶	۱۷/۱۳	طبس
۴۶۱/۸۲	.	۳۵۴/۷۶	۲۳/۷۸	۲۷/۵۲	شهرستان بهاباد
۴۶۱/۸۲	.	۳۵۴/۷۶	۲۳/۷۸	۲۷/۵۲	بهاباد

۱۱۷- تعداد کل کشتار، تعداد، وزن و میانگین وزن لاشه‌های ضبیطی، وزن اعضای ضبیط شده و وزن کل لاشه اعضای ضبیط شده (رأس- کیلوگرم) گوسفند و بره: ۱۳۹۱

وزن کل لاشه و اعضای ضبیط شده	وزن اعضای ضبیط شده	لاشه‌های ضبیطی			تعداد کل کشتار (لاشه قابل مصرف + لاشه ضبیطی کلی)	استان
		میانگین وزن یک لاشه	وزن	تعداد		
۴۵۹۶۵۹	۱۹۸۸۱۴	۱۸/۰۳	۲۶۰۸۴۵	۱۴۴۶۸	۶۸۴۲۳۷۸	کل کشور.....
۴۵۷۰۹	۲۹۵۱۱	۱۸/۸۳	۱۶۱۹۸	۸۶۰	۳۰۶۶۳۴	آذربایجان شرقی
۷۱۲۴	۱۴۳۰	۱۶/۶۰	۵۶۹۴	۳۴۳	۵۱۸۶۱	آذربایجان غربی
۴۳۳۱۹	۳۰۹۰۵	۲۰/۰۹	۱۲۴۱۴	۶۱۸	۱۶۶۰۳۸	اردبیل
۸۵۶۰۹	۲۹۲۲۴	۱۹/۶۹	۵۶۳۸۵	۲۸۶۴	۱۰۴۷۷۹۶	اصفهان
۳۲۲۵	۱۲۵۹	۱۶/۳۸	۱۹۶۶	۱۲۰	۱۰۵۸۲۲	البرز
۸۲۹	۴۶۴	۱۵/۲۱	۳۶۵	۲۴	۲۲۶۳۸	ایلام
۸۲۳	۱۷۶	۱۷/۹۷	۶۴۷	۳۶	۷۸۰۴	بوشهر
۱۸۹۱۱	۸۱۳۲	۱۴/۹۷	۱۰۷۷۹	۷۲۰	۱۳۷۷۴۳۷	تهران
۲۲۰۵۲	۱۷۶۰۰	۱۸/۹۴	۴۴۵۲	۲۳۵	۹۸۴۱۰	چهارمحال و بختیاری
۱۳۶۵	۱۴۱	۲۱/۱۰	۱۲۲۴	۵۸	۲۴۶۱۰	خراسان جنوبی
۲۴۵۹۶	۵۱۹۹	۱۹/۳۰	۱۹۳۹۷	۱۰۰۵	۱۲۰۳۳۷۵	خراسان رضوی
۲۹۸۹	۱۳۸۸	۱۹/۰۶	۱۶۰۱	۸۴	۳۱۴۵۸	خراسان شمالی
۲۰۳۵۳	۶۱۲۸	۱۵/۷۲	۱۴۲۲۵	۹۰۵	۲۸۴۱۳۲	خوزستان
۳۰۸۶	۹۷۹	۲۱/۲۸	۲۱۰۷	۹۹	۱۹۶۹۶	زنجان
۲۱۳۷	۶۴۶	۱۳/۸۱	۱۴۹۱	۱۰۸	۹۴۵۲۶	سمنان
۵۰	۵۰	.	.	.	۹۱۳	سیستان و بلوچستان
۱۸۱۵۹	۵۰۰۹	۱۷/۳۰	۱۳۱۵۰	۷۶۰	۲۴۹۱۷۳	فارس
۳۲۴۹	۱۰۰	۱۹/۳۲	۳۱۴۹	۱۶۳	۴۸۴۰۱	قزوین
۲۹۴۰۴	۱۴۴۳۴	۱۸/۰۴	۱۴۹۷۰	۸۳۰	۴۲۶۴۷۴	قم
۷۲۰۹	۲۵۷۴	۱۷/۹۰	۴۶۳۵	۲۵۹	۳۷۲۲۱	کردستان
۴۲۶۰	۵۸۰	۱۷/۸۶	۳۶۸۰	۲۰۶	۱۶۲۷۵۹	کرمان
۷۰۰۶	۱۲۶۱	۱۷/۴۱	۵۷۴۵	۳۳۰	۱۰۱۶۱۳	کرمانشاه
۸۵۵۵	۲۳۰۷	۱۶/۱۰	۶۲۴۸	۳۸۸	۳۶۳۴۷	کهگیلویه و بویراحمد
۴۲۰۶	۱۱۵۱	۱۷/۵۶	۳۰۵۵	۱۷۴	۹۴۷۲۷	گلستان
۹۷۶۳	۴۴۸۰	۱۷/۲۶	۵۲۸۳	۳۰۶	۸۰۴۵۲	گیلان
۲۶۹۸۵	۱۱۰۸۶	۱۶/۱۲	۱۵۸۹۹	۹۸۶	۱۶۷۸۱۲	لرستان
۲۲۴۳۲	۱۱۹۸۰	۱۵/۶۹	۱۰۴۵۲	۶۶۶	۲۱۱۶۴۲	مازندران
۱۲۱۷۵	۳۵۳۲	۱۸/۷۹	۸۶۴۳	۴۶۰	۸۸۹۸۰	مرکزی
۵۹۸	۲۰۲	۱۵/۸۴	۳۹۶	۲۵	۸۶۷۱	هرمزگان
۱۸۵۳۰	۴۸۳۵	۲۰/۱۴	۱۳۶۹۵	۶۸۰	۱۳۹۱۷۴	همدان
۴۹۵۱	۲۰۵۱	۱۸/۵۹	۲۹۰۰	۱۵۶	۱۴۵۷۸۲	یزد

۱۱۸- تعداد کل کشتار، تعداد، وزن و میانگین وزن لاشه‌های ضبیطی، وزن اعضای ضبیط شده و وزن کل لاشه اعضای ضبیط شده (رأس- کیلوگرم) بز و بزغاله: ۱۳۹۱

وزن کل لاشه و اعضای ضبیط شده	وزن اعضای ضبیط شده	لاشه‌های ضبیطی			تعداد کل کشتار (لاشه قابل مصرف + لاشه ضبیطی کلی)	استان
		میانگین وزن یک لاشه	وزن	تعداد		
۹۳۶۳۷	۴۸۲۲۲	۱۳/۵۰	۴۵۴۱۵	۳۳۶۵	۲۱۳۱۹۱۷	کل کشور.....
۲۱۱۰	۱۵۶۵	۱۷/۵۸	۵۴۵	۳۱	۱۵۲۲۳	آذربایجان شرقی
۴۰۲	۲۴۶	۱۱/۱۴	۱۵۶	۱۴	۱۴۴۷۶	آذربایجان غربی
۳۶۶	۱۹	۱۵/۰۹	۳۴۷	۲۳	۷۷۳۸	اردبیل
۱۹۸۷۷	۱۱۶۶۰	۱۵/۲۲	۸۲۱۷	۵۴۰	۵۹۶۵۳۱	اصفهان
۲۶۶	۲۵۲	۱۴	۱۴	۱	۱۲۷۹۶	البرز
۳۷۲	۲۷۵	۱۳/۸۶	۹۷	۷	۱۲۱۶۱	ایلام
۵۷۲	۱۵۳	۱۳/۵۲	۴۱۹	۳۱	۲۰۴۷۶	بوشهر
۷۸۱	۵۳۷	۱۳/۵۶	۲۴۴	۱۸	۳۹۳۶۹	تهران
۳۶۳۹	۲۷۷۴	۱۵/۴۵	۸۶۵	۵۶	۱۸۹۳۲	چهارمحال و بختیاری
۱۵۱	۵۴	۱۳/۸۶	۹۷	۷	۱۶۱۸۴	خراسان جنوبی
۸۶۲	۴۸۳	۱۹/۹۵	۳۷۹	۱۹	۷۸۶۷۵	خراسان رضوی
۷۳۴	۴۹۹	۲/۹۴	۲۳۵	۸۰	۲۷۵۲۶	خراسان شمالی
۸۷۹۳	۳۴۲۹	۱۳/۳۸	۵۳۶۴	۴۰۱	۱۹۴۵۸۳	خوزستان
۲۰	۲۰	.	.	.	۳۹۹۶	زنجان
۴۹۱	۴۱۰	۱۰/۱۲	۸۱	۸	۴۱۳۰۵	سمنان
۴۳	۴۳	.	.	.	۱۸۱۷	سیستان و بلوچستان
۱۵۲۴۹	۵۷۶۶	۱۲/۲۴	۹۴۸۳	۷۷۵	۳۱۰۹۱۵	فارس
۱۰۶	.	۱۵/۱۴	۱۰۶	۷	۱۴۹۶۰	قزوین
۶۸۴۲	۲۳۹۰	۱۸/۰۲	۴۴۵۲	۲۴۷	۷۱۳۵۶	قم
۱۵۵۳	۵۷۶	۱۲/۳۷	۹۷۷	۷۹	۱۳۹۷۰	کردستان
۱۷۰۸	۵۱۱	۱۳/۳۰	۱۱۹۷	۹۰	۷۷۰۵۱	کرمان
۶۳۰	۲۰۹	۱۵/۵۹	۴۲۱	۲۷	۱۷۵۵۴	کرمانشاه
۷۷۹۳	۴۰۰۰	۱۳/۰۳	۳۷۹۳	۲۹۱	۸۶۹۲۷	کهگیلویه و بویراحمد
۶۰۴	۳۱۹	۱۲/۹۵	۲۸۵	۲۲	۳۱۶۶۴	گلستان
۳۰۰۹	۲۳۲۹	۱۴/۴۷	۶۸۰	۴۷	۶۱۱۱۵	گیلان
۳۴۷۵	۱۳۱۸	۱۴/۰۱	۲۱۵۷	۱۵۴	۴۰۶۷۳	لرستان
۵۸۲۳	۴۹۱۷	۱۰/۱۸	۹۰۶	۸۹	۹۵۰۵۳	مازندران
۲۰۲۸	۱۱۷۹	۱۳/۲۷	۸۴۹	۶۴	۶۸۹۴۲	مرکزی
۱۴۱۶	۵۱۰	۱۰/۹۲	۹۰۶	۸۳	۲۵۴۴۱	هرمزگان
۴۸۸	۳۰۹	۱۱/۹۳	۱۷۹	۱۵	۱۸۱۰۴	همدان
۳۴۳۴	۱۴۷۰	۱۴/۱۳	۱۹۶۴	۱۳۹	۹۶۴۰۴	یزد

۱۱۹- تعداد کل کشتار، تعداد، وزن و میانگین وزن لاشه‌های ضبیطی، وزن اعضای ضبیط شده و وزن کل لاشه اعضای ضبیط شده (رأس- کیلوگرم) گاو و گوساله: ۱۳۹۱

وزن کل لاشه و اعضای ضبیط شده	وزن اعضای ضبیط شده	لاشه‌های ضبیطی			تعداد کل کشتار (لاشه قابل مصرف + لاشه ضبیطی کلی)	استان
		میانگین وزن یک لاشه	وزن	تعداد		
۱۹۲۶۴۹۱	۴۱۶۵۳۷	۱۷۴/۳۲	۱۵۰۹۹۵۴	۸۶۶۲	۱۳۸۶۴۸۶	کل کشور.....
۱۶۶۶۹۲	۴۰۳۷۱	۲۰۵/۴۰	۱۲۶۳۲۱	۶۱۵	۹۹۳۵۰	آذربایجان شرقی
۲۸۷۳۴	۶۹۵۲	۱۵۳/۳۹	۲۱۷۸۲	۱۴۲	۵۷۱۴۸	آذربایجان غربی
۵۰۵۸۶	۱۴۹۴۸	۱۴۱/۴۲	۳۵۶۳۸	۲۵۲	۳۴۵۸۲	اردبیل
۱۲۲۱۳۲	۳۱۵۷۱	۱۸۹/۴۶	۹۰۵۶۱	۴۷۸	۷۰۸۵۶	اصفهان
۳۸۳۹۰	۹۴۳۰	۱۹۹/۷۲	۲۸۹۶۰	۱۴۵	۲۸۲۵۷	البرز
۷۵۲۴	۷۴۶	۱۵۴/۰۵	۶۷۷۸	۴۴	۵۹۰۰	ایلام
۷۱۶	۴۶۰	۱۲۸	۲۵۶	۲	۴۴۲۰	بوشهر
۲۹۹۵۵۲	۶۲۲۲۶	۱۶۶/۴۳	۲۳۷۳۲۶	۱۴۲۶	۲۱۰۵۵۸	تهران
۴۵۲۲۸	۲۲۵۵۱	۱۶۳/۱۴	۲۲۶۷۷	۱۳۹	۱۳۲۹۵	چهارمحال و بختیاری
۳۳۳۹	۶۴۴	۱۶۸/۴۴	۲۶۹۵	۱۶	۴۹۱۰	خراسان جنوبی
۱۳۲۳۱۱	۳۲۷۰۲	۱۶۸/۲۶	۹۹۶۰۹	۵۹۲	۱۰۲۷۲۲	خراسان رضوی
۱۳۵۲۶	۴۹۷۵	۱۸۱/۹۴	۸۵۵۱	۴۷	۸۷۱۵	خراسان شمالی
۸۹۲۲۰	۶۳۰۲	۱۴۰/۷۸	۸۲۹۱۸	۵۸۹	۶۸۷۶۹	خوزستان
۲۰۰۱۶	۲۳۲۹	۱۹۰/۱۸	۱۷۶۸۷	۹۳	۲۱۱۴۰	زنجان
۲۰۹۷۷	۸۸۱	۱۷۳/۲۴	۲۰۰۹۶	۱۱۶	۸۷۱۷	سمنان
۱۰۲۴۷۶	۱۰۲۱۷	۲۰۶/۴۰	۹۲۲۵۹	۴۴۷	۹۷۷۹۴	سیستان و بلوچستان
۱۲۴۵۳۷	۲۴۱۳۸	۲۱۸/۲۶	۱۰۰۳۹۹	۴۶۰	۴۸۶۶۳	فارس
۵۴۰۹۰	۹۴۰	۲۱۳/۴۵	۵۳۱۵۰	۲۴۹	۲۹۷۶۹	قزوین
۷۳۴۲۷	۲۲۱۲۷	۱۹۹/۶۱	۵۱۳۰۰	۲۵۷	۱۳۹۵۵	قم
۵۴۱۵۰	۱۵۲۴۵	۱۴۱/۴۷	۳۸۹۰۵	۲۷۵	۳۸۹۱۰	کردستان
۳۲۰۴۵	۴۹۳۰	۱۹۰/۹۵	۲۷۱۱۵	۱۴۲	۴۴۲۰۷	کرمان
۲۹۲۱۹	۲۷۶۱	۱۳۴/۳۰	۲۶۴۵۸	۱۹۷	۴۶۰۲۹	کرمانشاه
۵۳۶۳	۴۰۲	۱۲۱	۴۹۶۱	۴۱	۳۷۱۱	کهگیلویه و بویراحمد
۷۹۹۳	۱۶۷۵	۱۵۷/۹۵	۶۳۱۸	۴۰	۱۷۵۵۱	گلستان
۷۷۷۳۵	۱۴۸۶۴	۱۴۰/۶۵	۶۲۸۷۱	۴۴۷	۸۹۷۴۱	گیلان
۶۷۲۵۴	۱۶۶۷۱	۱۵۸/۰۷	۵۰۵۸۳	۳۲۰	۵۲۷۴۰	لرستان
۷۶۰۲۲	۳۱۵۳۶	۱۶۷/۸۷	۴۴۴۸۶	۲۶۵	۷۱۴۳۱	مازندران
۸۱۲۸۸	۱۰۹۵۹	۱۶۳/۱۸	۷۰۳۲۹	۴۳۱	۲۹۸۲۳	مرکزی
۴۴۱۷	۱۱۱۹	۱۱۷/۷۹	۳۲۹۸	۲۸	۱۸۵۳۶	هرمزگان
۸۸۵۵۸	۱۸۹۸۹	۲۰۸/۹۲	۶۹۵۶۹	۳۳۳	۳۶۱۳۷	همدان
۸۹۷۴	۲۸۷۶	۱۷۹/۳۵	۶۰۹۸	۳۴	۸۱۵۰	یزد

۱۲۱- تعداد کل کشتار، تعداد، وزن و میانگین وزن لاشه‌های ضبیطی، وزن اعضای ضبیط شده و وزن کل لاشه اعضای ضبیط شده شتر و بچه شتر: ۱۳۹۱ (نفر- کیلوگرم)

وزن کل لاشه و اعضای ضبیط شده	وزن اعضای ضبیط شده	لاشه‌های ضبیطی			تعداد کل کشتار (لاشه قابل مصرف + لاشه ضبیطی کلی)	استان
		میانگین وزن یک لاشه	وزن	تعداد		
۲۱۰۹۹	۱۱۰۴۰	۱۸۶/۲۸	۱۰۰۵۹	۵۴	۲۶۱۲۱	کل کشور.....
۲۳۷	۱۱	۲۲۶	۲۲۶	۱	۴۲	آذربایجان شرقی
.	آذربایجان غربی
.	اردبیل
۷۶۲۲	۶۴۷۲	۲۸۷/۵۰	۱۱۵۰	۴	۶۰۴۸	اصفهان
.	البرز
.	ایلام
۸	۸	.	.	.	۴	بوشهر
.	۱۴۲۷	تهران
۱۹	۱۹	.	.	.	۷۴	چهارمحال و بختیاری
۸۸۵	۸۰	۱۶۱	۸۰۵	۵	۱۱۱۸	خراسان جنوبی
۶۹۹	۱۲۴	۱۹۱/۶۷	۵۷۵	۳	۲۲۷۸	خراسان رضوی
.	۵۰	خراسان شمالی
۷۱۵	۲۵	۲۳۰	۶۹۰	۳	۲۹۸	خوزستان
.	زنجان
۴۱۴	۴	۱۳۶/۶۷	۴۱۰	۳	۱۰۵۹	سمنان
.	۶۱	سیستان و بلوچستان
۹۲۰	۷۳۰	۹۵	۱۹۰	۲	۱۰۳۵	فارس
.	۲۱	قزوین
۴۸۰۹	۱۸۲۹	۱۶۵	۲۹۷۰	۱۸	۵۵۶	قم
.	کردستان
۱۴۸۸	۱۲۵	۲۲۷/۱۷	۱۳۶۳	۶	۴۱۹۲	کرمان
.	کرمانشاه
.	کهگیلویه و بویراحمد
۵۶۰	۱۵	۱۸۱/۶۷	۵۴۵	۳	۳۷۱	گلستان
.	گیلان
.	لرستان
.	مازندران
.	مرکزی
۲۱۱	۸۶	۱۲۵	۱۲۵	۱	۳۸۰	هرمزگان
.	همدان
۲۵۱۲	۱۵۰۲	۲۰۲	۱۰۱۰	۵	۷۱۰۷	یزد