

ریاست جمهوری
سازمان مدیریت و برنامه‌ریزی
مرکز آمار ایران

آمار کشتار دام کشتارگاه‌های کشور ۱۳۹۳

مرکز آمار ایران



نشانه‌های نشریات مرکز آمار ایران

-	آمار گردآوری نشده است.
000	آمار در دسترس نیست.
x	ذاتاً یا عملاً وجود ندارد.
xx	جمع و محاسبه غیر ممکن یا بی‌معنی است.
//	رقم کمتر از نصف واحد است.
	رقم (نسبت) ناچیز و قابل صرف‌نظر کردن است.
*	رقم غیر قطعی است.
**	رقم جنبه تخمینی دارد.
⊙	به دلیل حفظ محرمانگی، رقم قابل انتشار نیست.

اختلاف در سرجمع‌ها به علت سراسر کردن ارقام است. محاسبه نسبت‌ها و شاخص‌ها قبل از سراسر کردن ارقام صورت گرفته است.

مرکز آمار ایران

پیشگفتار

جمع‌آوری و انتشار آمار کشتار دام کشتارگاه‌های کشور یکی از فعالیت‌های جاری مرکز آمار ایران است که از سال ۱۳۴۷ تا کنون ادامه دارد. اطلاعات آماری که از این طریق در اختیار برنامه‌ریزان، مسئولان اجرایی و محققان کشور قرار می‌گیرد هرگاه با سایر اطلاعات موجود در زمینه توزیع جغرافیایی جمعیت کشور، واردات و صادرات و کشتار غیر رسمی تلفیق شود، از دیدگاه‌های زیر می‌تواند مورد استفاده قرار گیرد:

۱- محاسبه عرضه سرانه گوشت قرمز به‌عنوان یکی از شاخص‌های وضعیت اجتماعی و اقتصادی.

۲- تخمین برخی از اقلام آماری مرتبط با کشتار دام از قبیل: پوست، روده، کله، پاچه و اندرونه.

۳- تغییرات میانگین وزن لاشه به‌عنوان شاخصی برای شناخت وضع مراتع کشور.

۴- برنامه‌ریزی برای واردات احتمالی گوشت و توزیع صحیح آن در کشور.

از ویژگی‌های مهم آمار کشتار دام کشتارگاه‌های کشور، استمرار و سرعت انجام مراحل جمع‌آوری و استخراج آن است که در نتیجه می‌توان اطلاعات حاصل را خیلی سریع و در فاصله‌های زمانی کوتاه برای برنامه‌ریزی مورد استفاده قرار داد.

همکاری صمیمانه شبکه‌های دامپزشکی، کشتارگاه‌های سراسر کشور و سازمان مدیریت و برنامه‌ریزی استان‌ها در اجرای این طرح، موجب تشکر است. از تمامی صاحب‌نظران و محققان کشور انتظار دارد با ارائه پیشنهادهای و انتقادهای خود، مشوق و راه‌گشای ما برای مفیدتر و کامل‌تر شدن این نشریه باشند.

مرکز آمار ایران

فهرست مندرجات

صفحه	عنوان
۱۱.....	مقدمه
۱۲.....	تعداد کشتارگاه‌هایی که آمار کشتار دام خود را ارسال داشته‌اند بر حسب استان: ۱۳۹۳
۱۳.....	نگاهی اجمالی به روند تغییرات آمار کشتار دام کشتارگاه‌های کشور (۱۳۸۴-۱۳۹۳)
۱۴.....	الف- تعداد لاشه قابل مصرف انواع دام ذبح شده در کشتارگاه‌های کشور: ۱۳۸۴-۱۳۹۳
۱۴.....	ب- شاخص تغییرات تعداد لاشه قابل مصرف انواع دام ذبح شده در کشتارگاه‌های کشور: ۱۳۸۵-۱۳۹۳
۱۵.....	پ- وزن لاشه قابل مصرف انواع دام ذبح شده در کشتارگاه‌های کشور: ۱۳۸۴-۱۳۹۳
۱۵.....	ت- شاخص تغییرات وزن لاشه قابل مصرف انواع دام ذبح شده در کشتارگاه‌های کشور: ۱۳۸۵-۱۳۹۳
۱۶.....	نمودارها

جدول‌های آماری

۲۳.....	۱- تعداد انواع دام کشتار شده در کشتارگاه‌های کشور بر حسب فصل و ماه: ۱۳۹۳
۲۴.....	۲- وزن انواع دام کشتار شده در کشتارگاه‌های کشور بر حسب فصل و ماه: ۱۳۹۳
۲۵.....	۳- میانگین وزن لاشه یک رأس از انواع دام کشتار شده در کشتارگاه‌های کشور بر حسب فصل و ماه: ۱۳۹۳
۲۶.....	۴- تعداد و وزن گوسفند و بره کشتار شده در کشتارگاه‌ها بر حسب استان: ۱۳۹۳
۲۷.....	۵- تعداد و وزن بز و بزغاله کشتار شده در کشتارگاه‌ها بر حسب استان: ۱۳۹۳
۲۸.....	۶- تعداد و وزن گاو و گوساله کشتار شده در کشتارگاه‌ها بر حسب استان: ۱۳۹۳
۲۹.....	۷- تعداد و وزن گاومیش و بچه گاومیش کشتار شده در کشتارگاه‌ها بر حسب استان: ۱۳۹۳
۳۰.....	۸- تعداد و وزن شتر و بچه شتر کشتار شده در کشتارگاه‌ها بر حسب استان: ۱۳۹۳
۳۱.....	۹- تعداد گوسفند و بره کشتار شده در کشتارگاه‌ها بر حسب فصل و استان: ۱۳۹۳
۳۲.....	۱۰- تعداد بز و بزغاله کشتار شده در کشتارگاه‌ها بر حسب فصل و استان: ۱۳۹۳
۳۳.....	۱۱- تعداد گاو و گوساله کشتار شده در کشتارگاه‌ها بر حسب فصل و استان: ۱۳۹۳
۳۴.....	۱۲- تعداد گاومیش و بچه گاومیش کشتار شده در کشتارگاه‌ها بر حسب فصل و استان: ۱۳۹۳
۳۵.....	۱۳- تعداد شتر و بچه شتر کشتار شده در کشتارگاه‌ها بر حسب فصل و استان: ۱۳۹۳
۳۶.....	۱۴- وزن گوسفند و بره کشتار شده در کشتارگاه‌ها بر حسب فصل و استان: ۱۳۹۳
۳۷.....	۱۵- وزن بز و بزغاله کشتار شده در کشتارگاه‌ها بر حسب فصل و استان: ۱۳۹۳
۳۸.....	۱۶- وزن گاو و گوساله کشتار شده در کشتارگاه‌ها بر حسب فصل و استان: ۱۳۹۳
۳۹.....	۱۷- وزن گاومیش و بچه گاومیش کشتار شده در کشتارگاه‌ها بر حسب فصل و استان: ۱۳۹۳
۴۰.....	۱۸- وزن شتر و بچه شتر کشتار شده در کشتارگاه‌ها بر حسب فصل و استان: ۱۳۹۳
۴۱.....	۱۹- میانگین وزن لاشه یک رأس گوسفند و بره کشتار شده در کشتارگاه‌ها بر حسب فصل و استان: ۱۳۹۳
۴۲.....	۲۰- میانگین وزن لاشه یک رأس بز و بزغاله کشتار شده در کشتارگاه‌ها بر حسب فصل و استان: ۱۳۹۳
۴۳.....	۲۱- میانگین وزن لاشه یک رأس گاو و گوساله کشتار شده در کشتارگاه‌ها بر حسب فصل و استان: ۱۳۹۳
۴۴.....	۲۲- میانگین وزن لاشه یک رأس گاومیش و بچه گاومیش کشتار شده در کشتارگاه‌ها بر حسب فصل و استان: ۱۳۹۳
۴۵.....	۲۳- میانگین وزن لاشه یک نفر شتر و بچه شتر کشتار شده در کشتارگاه‌ها بر حسب فصل و استان: ۱۳۹۳
۴۶.....	۲۴- تعداد انواع دام کشتار شده در هریک از کشتارگاه‌های استان آذربایجان شرقی: ۱۳۹۳

۲۵- تعداد انواع دام کشتار شده در هریک از کشتارگاه‌های استان آذربایجان غربی: ۱۳۹۳	۴۷
۲۶- تعداد انواع دام کشتار شده در هریک از کشتارگاه‌های استان اردبیل: ۱۳۹۳	۴۸
۲۷- تعداد انواع دام کشتار شده در هریک از کشتارگاه‌های استان اصفهان: ۱۳۹۳	۴۹
۲۸- تعداد انواع دام کشتار شده در هریک از کشتارگاه‌های استان البرز: ۱۳۹۳	۵۱
۲۹- تعداد انواع دام کشتار شده در هریک از کشتارگاه‌های استان ایلام: ۱۳۹۳	۵۱
۳۰- تعداد انواع دام کشتار شده در هریک از کشتارگاه‌های استان بوشهر: ۱۳۹۳	۵۲
۳۱- تعداد انواع دام کشتار شده در هریک از کشتارگاه‌های استان تهران: ۱۳۹۳	۵۳
۳۲- تعداد انواع دام کشتار شده در هریک از کشتارگاه‌های استان چهارمحال و بختیاری: ۱۳۹۳	۵۴
۳۳- تعداد انواع دام کشتار شده در هریک از کشتارگاه‌های استان خراسان جنوبی: ۱۳۹۳	۵۵
۳۴- تعداد انواع دام کشتار شده در هریک از کشتارگاه‌های استان خراسان رضوی: ۱۳۹۳	۵۶
۳۵- تعداد انواع دام کشتار شده در هریک از کشتارگاه‌های استان خراسان شمالی: ۱۳۹۳	۵۸
۳۶- تعداد انواع دام کشتار شده در هریک از کشتارگاه‌های استان خوزستان: ۱۳۹۳	۵۹
۳۷- تعداد انواع دام کشتار شده در هریک از کشتارگاه‌های استان زنجان: ۱۳۹۳	۶۱
۳۸- تعداد انواع دام کشتار شده در هریک از کشتارگاه‌های استان سمنان: ۱۳۹۳	۶۱
۳۹- تعداد انواع دام کشتار شده در هریک از کشتارگاه‌های استان سیستان و بلوچستان: ۱۳۹۳	۶۲
۴۰- تعداد انواع دام کشتار شده در هریک از کشتارگاه‌های استان فارس: ۱۳۹۳	۶۳
۴۱- تعداد انواع دام کشتار شده در هریک از کشتارگاه‌های استان قزوین: ۱۳۹۳	۶۵
۴۲- تعداد انواع دام کشتار شده در هریک از کشتارگاه‌های استان قم: ۱۳۹۳	۶۵
۴۳- تعداد انواع دام کشتار شده در هریک از کشتارگاه‌های استان کردستان: ۱۳۹۳	۶۶
۴۴- تعداد انواع دام کشتار شده در هریک از کشتارگاه‌های استان کرمان: ۱۳۹۳	۶۷
۴۵- تعداد انواع دام کشتار شده در هریک از کشتارگاه‌های استان کرمانشاه: ۱۳۹۳	۶۸
۴۶- تعداد انواع دام کشتار شده در هریک از کشتارگاه‌های استان کهگیلویه و بویراحمد: ۱۳۹۳	۶۹
۴۷- تعداد انواع دام کشتار شده در هریک از کشتارگاه‌های استان گلستان: ۱۳۹۳	۷۰
۴۸- تعداد انواع دام کشتار شده در هریک از کشتارگاه‌های استان گیلان: ۱۳۹۳	۷۱
۴۹- تعداد انواع دام کشتار شده در هریک از کشتارگاه‌های استان لرستان: ۱۳۹۳	۷۱
۵۰- تعداد انواع دام کشتار شده در هریک از کشتارگاه‌های استان مازندران: ۱۳۹۳	۷۲
۵۱- تعداد انواع دام کشتار شده در هریک از کشتارگاه‌های استان مرکزی: ۱۳۹۳	۷۳
۵۲- تعداد انواع دام کشتار شده در هریک از کشتارگاه‌های استان هرمزگان: ۱۳۹۳	۷۴
۵۳- تعداد انواع دام کشتار شده در هریک از کشتارگاه‌های استان همدان: ۱۳۹۳	۷۴
۵۴- تعداد انواع دام کشتار شده در هریک از کشتارگاه‌های استان یزد: ۱۳۹۳	۷۵
۵۵- وزن لاشه انواع دام کشتار شده در هریک از کشتارگاه‌های استان آذربایجان شرقی: ۱۳۹۳	۷۶
۵۶- وزن لاشه انواع دام کشتار شده در هریک از کشتارگاه‌های استان آذربایجان غربی: ۱۳۹۳	۷۷
۵۷- وزن لاشه انواع دام کشتار شده در هریک از کشتارگاه‌های استان اردبیل: ۱۳۹۳	۷۸
۵۸- وزن لاشه انواع دام کشتار شده در هریک از کشتارگاه‌های استان اصفهان: ۱۳۹۳	۷۹
۵۹- وزن لاشه انواع دام کشتار شده در هریک از کشتارگاه‌های استان البرز: ۱۳۹۳	۸۱
۶۰- وزن لاشه انواع دام کشتار شده در هریک از کشتارگاه‌های استان ایلام: ۱۳۹۳	۸۱
۶۱- وزن لاشه انواع دام کشتار شده در هریک از کشتارگاه‌های استان بوشهر: ۱۳۹۳	۸۲
۶۲- وزن لاشه انواع دام کشتار شده در هریک از کشتارگاه‌های استان تهران: ۱۳۹۳	۸۳

- ۶۳- وزن لاشه انواع دام کشتار شده در هریک از کشتارگاه‌های استان چهارمحال و بختیاری: ۱۳۹۳ ۸۴
- ۶۴- وزن لاشه انواع دام کشتار شده در هریک از کشتارگاه‌های استان خراسان جنوبی: ۱۳۹۳ ۸۵
- ۶۵- وزن لاشه انواع دام کشتار شده در هریک از کشتارگاه‌های استان خراسان رضوی: ۱۳۹۳ ۸۶
- ۶۶- وزن لاشه انواع دام کشتار شده در هریک از کشتارگاه‌های استان خراسان شمالی: ۱۳۹۳ ۸۸
- ۶۷- وزن لاشه انواع دام کشتار شده در هریک از کشتارگاه‌های استان خوزستان: ۱۳۹۳ ۸۹
- ۶۸- وزن لاشه انواع دام کشتار شده در هریک از کشتارگاه‌های استان زنجان: ۱۳۹۳ ۹۱
- ۶۹- وزن لاشه انواع دام کشتار شده در هریک از کشتارگاه‌های استان سمنان: ۱۳۹۳ ۹۱
- ۷۰- وزن لاشه انواع دام کشتار شده در هریک از کشتارگاه‌های استان سیستان و بلوچستان: ۱۳۹۳ ۹۲
- ۷۱- وزن لاشه انواع دام کشتار شده در هریک از کشتارگاه‌های استان فارس: ۱۳۹۳ ۹۳
- ۷۲- وزن لاشه انواع دام کشتار شده در هریک از کشتارگاه‌های استان قزوین: ۱۳۹۳ ۹۵
- ۷۳- وزن لاشه انواع دام کشتار شده در هریک از کشتارگاه‌های استان قم: ۱۳۹۳ ۹۵
- ۷۴- وزن لاشه انواع دام کشتار شده در هریک از کشتارگاه‌های استان کردستان: ۱۳۹۳ ۹۶
- ۷۵- وزن لاشه انواع دام کشتار شده در هریک از کشتارگاه‌های استان کرمان: ۱۳۹۳ ۹۷
- ۷۶- وزن لاشه انواع دام کشتار شده در هریک از کشتارگاه‌های استان کرمانشاه: ۱۳۹۳ ۹۸
- ۷۷- وزن لاشه انواع دام کشتار شده در هریک از کشتارگاه‌های استان کهگیلویه و بویراحمد: ۱۳۹۳ ۹۹
- ۷۸- وزن لاشه انواع دام کشتار شده در هریک از کشتارگاه‌های استان گلستان: ۱۳۹۳ ۱۰۰
- ۷۹- وزن لاشه انواع دام کشتار شده در هریک از کشتارگاه‌های استان گیلان: ۱۳۹۳ ۱۰۱
- ۸۰- وزن لاشه انواع دام کشتار شده در هریک از کشتارگاه‌های استان لرستان: ۱۳۹۳ ۱۰۱
- ۸۱- وزن لاشه انواع دام کشتار شده در هریک از کشتارگاه‌های استان مازندران: ۱۳۹۳ ۱۰۲
- ۸۲- وزن لاشه انواع دام کشتار شده در هریک از کشتارگاه‌های استان مرکزی: ۱۳۹۳ ۱۰۳
- ۸۳- وزن لاشه انواع دام کشتار شده در هریک از کشتارگاه‌های استان هرمزگان: ۱۳۹۳ ۱۰۴
- ۸۴- وزن لاشه انواع دام کشتار شده در هریک از کشتارگاه‌های استان همدان: ۱۳۹۳ ۱۰۴
- ۸۵- وزن لاشه انواع دام کشتار شده در هریک از کشتارگاه‌های استان یزد: ۱۳۹۳ ۱۰۵
- ۸۶- میانگین وزن لاشه یک رأس از انواع دام کشتار شده در هریک از کشتارگاه‌های استان آذربایجان شرقی: ۱۳۹۳ ۱۰۶
- ۸۷- میانگین وزن لاشه یک رأس از انواع دام کشتار شده در هریک از کشتارگاه‌های استان آذربایجان غربی: ۱۳۹۳ ۱۰۷
- ۸۸- میانگین وزن لاشه یک رأس از انواع دام کشتار شده در هریک از کشتارگاه‌های استان اردبیل: ۱۳۹۳ ۱۰۸
- ۸۹- میانگین وزن لاشه یک رأس از انواع دام کشتار شده در هریک از کشتارگاه‌های استان اصفهان: ۱۳۹۳ ۱۰۹
- ۹۰- میانگین وزن لاشه یک رأس از انواع دام کشتار شده در هریک از کشتارگاه‌های استان البرز: ۱۳۹۳ ۱۱۱
- ۹۱- میانگین وزن لاشه یک رأس از انواع دام کشتار شده در هریک از کشتارگاه‌های استان ایلام: ۱۳۹۳ ۱۱۱
- ۹۲- میانگین وزن لاشه یک رأس از انواع دام کشتار شده در هریک از کشتارگاه‌های استان بوشهر: ۱۳۹۳ ۱۱۲
- ۹۳- میانگین وزن لاشه یک رأس از انواع دام کشتار شده در هریک از کشتارگاه‌های استان تهران: ۱۳۹۳ ۱۱۳
- ۹۴- میانگین وزن لاشه یک رأس از انواع دام کشتار شده در هریک از کشتارگاه‌های استان چهارمحال و بختیاری: ۱۳۹۳ ۱۱۴
- ۹۵- میانگین وزن لاشه یک رأس از انواع دام کشتار شده در هریک از کشتارگاه‌های استان خراسان جنوبی: ۱۳۹۳ ۱۱۵
- ۹۶- میانگین وزن لاشه یک رأس از انواع دام کشتار شده در هریک از کشتارگاه‌های استان خراسان رضوی: ۱۳۹۳ ۱۱۶
- ۹۷- میانگین وزن لاشه یک رأس از انواع دام کشتار شده در هریک از کشتارگاه‌های استان خراسان شمالی: ۱۳۹۳ ۱۱۸
- ۹۸- میانگین وزن لاشه یک رأس از انواع دام کشتار شده در هریک از کشتارگاه‌های استان خوزستان: ۱۳۹۳ ۱۱۹
- ۹۹- میانگین وزن لاشه یک رأس از انواع دام کشتار شده در هریک از کشتارگاه‌های استان زنجان: ۱۳۹۳ ۱۲۱
- ۱۰۰- میانگین وزن لاشه یک رأس از انواع دام کشتار شده در هریک از کشتارگاه‌های استان سمنان: ۱۳۹۳ ۱۲۱

- ۱۰۱- میانگین وزن لاشه یک رأس از انواع دام کشتار شده در هریک از کشتارگاه‌های استان سیستان و بلوچستان: ۱۳۹۳ ۱۲۲
- ۱۰۲- میانگین وزن لاشه یک رأس از انواع دام کشتار شده در هریک از کشتارگاه‌های استان فارس: ۱۳۹۳ ۱۲۳
- ۱۰۳- میانگین وزن لاشه یک رأس از انواع دام کشتار شده در هریک از کشتارگاه‌های استان قزوین: ۱۳۹۳ ۱۲۵
- ۱۰۴- میانگین وزن لاشه یک رأس از انواع دام کشتار شده در هریک از کشتارگاه‌های استان قم: ۱۳۹۳ ۱۲۵
- ۱۰۵- میانگین وزن لاشه یک رأس از انواع دام کشتار شده در هریک از کشتارگاه‌های استان کردستان: ۱۳۹۳ ۱۲۶
- ۱۰۶- میانگین وزن لاشه یک رأس از انواع دام کشتار شده در هریک از کشتارگاه‌های استان کرمان: ۱۳۹۳ ۱۲۷
- ۱۰۷- میانگین وزن لاشه یک رأس از انواع دام کشتار شده در هریک از کشتارگاه‌های استان کرمانشاه: ۱۳۹۳ ۱۲۸
- ۱۰۸- میانگین وزن لاشه یک رأس از انواع دام کشتار شده در هریک از کشتارگاه‌های استان کهگیلویه و بویراحمد: ۱۳۹۳ ۱۲۹
- ۱۰۹- میانگین وزن لاشه یک رأس از انواع دام کشتار شده در هریک از کشتارگاه‌های استان گلستان: ۱۳۹۳ ۱۳۰
- ۱۱۰- میانگین وزن لاشه یک رأس از انواع دام کشتار شده در هریک از کشتارگاه‌های استان گیلان: ۱۳۹۳ ۱۳۱
- ۱۱۱- میانگین وزن لاشه یک رأس از انواع دام کشتار شده در هریک از کشتارگاه‌های استان لرستان: ۱۳۹۳ ۱۳۱
- ۱۱۲- میانگین وزن لاشه یک رأس از انواع دام کشتار شده در هریک از کشتارگاه‌های استان مازندران: ۱۳۹۳ ۱۳۲
- ۱۱۳- میانگین وزن لاشه یک رأس از انواع دام کشتار شده در هریک از کشتارگاه‌های استان مرکزی: ۱۳۹۳ ۱۳۳
- ۱۱۴- میانگین وزن لاشه یک رأس از انواع دام کشتار شده در هریک از کشتارگاه‌های استان هرمزگان: ۱۳۹۳ ۱۳۴
- ۱۱۵- میانگین وزن لاشه یک رأس از انواع دام کشتار شده در هریک از کشتارگاه‌های استان همدان: ۱۳۹۳ ۱۳۴
- ۱۱۶- میانگین وزن لاشه یک رأس از انواع دام کشتار شده در هریک از کشتارگاه‌های استان یزد: ۱۳۹۳ ۱۳۵
- ۱۱۷- تعداد کل کشتار، تعداد، وزن و میانگین وزن لاشه‌های ضبطی، وزن اعضای ضبط شده و وزن کل لاشه اعضای ضبط شده
گوسفند و بره: ۱۳۹۳ ۱۳۶
- ۱۱۸- تعداد کل کشتار، تعداد، وزن و میانگین وزن لاشه‌های ضبطی، وزن اعضای ضبط شده و وزن کل لاشه اعضای ضبط شده
بز و بزغاله: ۱۳۹۳ ۱۳۷
- ۱۱۹- تعداد کل کشتار، تعداد، وزن و میانگین وزن لاشه‌های ضبطی، وزن اعضای ضبط شده و وزن کل لاشه اعضای ضبط شده
گاو و گوساله: ۱۳۹۳ ۱۳۸
- ۱۲۰- تعداد کل کشتار، تعداد، وزن و میانگین وزن لاشه‌های ضبطی، وزن اعضای ضبط شده و وزن کل لاشه اعضای ضبط شده
گاو میش و بچه گاو میش: ۱۳۹۳ ۱۳۹
- ۱۲۱- تعداد کل کشتار، تعداد، وزن و میانگین وزن لاشه‌های ضبطی، وزن اعضای ضبط شده و وزن کل لاشه اعضای ضبط شده
شتر و بچه شتر: ۱۳۹۳ ۱۴۰

مقدمه

اولین نشریه آماری کشتار دام در ایران که به وسیله وزارت اقتصاد در خرداد ماه سال ۱۳۴۴ منتشر شد حاوی آمار کشتار دام سال‌های ۱۳۳۸ لغایت ۱۳۴۳ در شهرهایی بود که طبق سرشماری عمومی نفوس سال ۱۳۳۵ بیش از ۵۰۰۰ نفر جمعیت داشتند. از آن به بعد نیز تا سال ۱۳۴۶ گزارش‌های آمار کشتار دام توسط اداره کل آمار وزارتخانه مزبور تهیه می‌شد تا آن‌که از سال ۱۳۴۷ مرکز آمار ایران اجرای طرح آمار کشتار دام را به عهده گرفت. جمع‌آوری آمار مزبور تا سال ۱۳۷۵ هر ماه از طریق مکاتبه یا مراجعه مستقیم به شهرداری‌های کشور انجام می‌گرفت ولی از سال ۱۳۷۶ با توجه به اعلام آمادگی سازمان دامپزشکی برای همکاری، تمامی کشتارگاه‌های تحت پوشش شبکه‌های دامپزشکی مورد آمارگیری قرار گرفت. برای اجرای این طرح پرسشنامه‌ای همراه با دستورالعمل تکمیل آن، از طریق سازمان مدیریت و برنامه‌ریزی استان‌ها برای تکمیل در اختیار مسئولان کشتارگاه‌ها قرار می‌گیرد. مسئولان کشتارگاه‌ها پرسشنامه هر ماه را با استفاده از آماری که به‌طور مرتب در دفتر ثبت می‌شود تکمیل و به سازمان مدیریت و برنامه‌ریزی استان‌ها مسترد می‌دارند. سازمان مذکور پس از انجام بررسی و کنترل‌های لازم، پرسشنامه‌ها را داده‌آمایی می‌کند و در پایان هر فصل اطلاعات ثبت شده را برای بررسی نهایی، استخراج و انتشار به مرکز آمار ایران ارسال می‌دارد.

تعداد کشتارگاه‌های تحت پوشش طرح در سال ۱۳۹۳ در جدول صفحه ۱۲ به تفکیک استان درج شده است. در استفاده از آمارهای این نشریه لازم است به نکات زیر توجه شود:

- الف) این آمار، شامل اطلاعات مربوط به کشتار دام در مناطق روستایی خارج از پوشش شبکه دامپزشکی نمی‌شود.
- ب) آمار ارائه شده فاقد اطلاعات مربوط به ذبح غیر مجاز در شهرها است.
- پ) کشتارگاه‌های مجاز بخش خصوصی نیز در این آمارگیری منظور شده است.
- ت) آمار کشتار دام کشتارگاه‌های خصوصی هر استان تحت عنوان «سایر کشتارگاه‌ها» در آخرین سطر جدول‌های مربوط به استان آورده شده است.
- ث) واحد شتر در جدول‌های مربوط به تعداد «نفر» است.

تعداد کشتارگاه‌هایی که آمار کشتار دام خود را ارسال داشته‌اند بر حسب استان: ۱۳۹۳

تعداد کشتارگاه‌ها			استان
خصوصی	دولتی	کل	
۳۵	۳۵۴	۳۸۹	کل کشور
۰	۱۴	۱۴	آذربایجان شرقی
۰	۱۷	۱۷	آذربایجان غربی
۰	۱۲	۱۲	اردبیل
۶	۲۷	۳۳	اصفهان
۱	۱	۲	البرز
۰	۱۲	۱۲	ایلام
۰	۵	۵	بوشهر
۱۰	۴	۱۴	تهران
۰	۱۱	۱۱	چهارمحال و بختیاری
۰	۱۰	۱۰	خراسان جنوبی
۱	۳۳	۳۴	خراسان رضوی
۰	۸	۸	خراسان شمالی
۰	۲۳	۲۳	خوزستان
۱	۳	۴	زنجان
۰	۷	۷	سمنان
۸	۵	۱۳	سیستان و بلوچستان
۴	۳۲	۳۶	فارس
۱	۱	۲	قزوین
۰	۲	۲	قم
۰	۹	۹	کردستان
۰	۲۴	۲۴	کرمان
۰	۱۱	۱۱	کرمانشاه
۰	۸	۸	کهگیلویه و بویراحمد
۰	۱۲	۱۲	گلستان
۳	۵	۸	گیلان
۰	۹	۹	لرستان
۰	۱۱	۱۱	مازندران
۰	۱۳	۱۳	مرکزی
۰	۸	۸	هرمزگان
۰	۸	۸	همدان
۰	۹	۹	یزد

نگاهی اجمالی به روند تغییرات آمار کشتار دام کشتارگاه‌های کشور (۱۳۸۴-۱۳۹۳)

آمار مربوط به تعداد و وزن لاشه قابل مصرف انواع دام ذبح شده در کشتارگاه‌های کشور طی ده ساله اخیر نشان می‌دهد:

۱- کمترین تعداد لاشه قابل مصرف گوسفند و بره ذبح شده با ۴۸۸۴ هزار لاشه به وزن ۹۰ هزار تن مربوط به سال ۱۳۸۹ و بیشترین تعداد با ۱۰۰۳۸ هزار لاشه به وزن ۱۷۰ هزار تن مربوط به سال ۱۳۸۷ بوده است. این میزان در سال ۱۳۹۳ به ۹۱۹۶ هزار لاشه به وزن ۱۶۵ هزار تن رسیده است.

۲- کمترین تعداد لاشه قابل مصرف بز و بزغاله ذبح شده با ۱۷۴۹ هزار لاشه به وزن ۲۵ هزار تن مربوط به سال ۱۳۸۹ و بیشترین تعداد با ۲۹۱۴ هزار لاشه به وزن ۳۹ هزار تن مربوط به سال ۱۳۸۵ بوده است. این میزان در سال ۱۳۹۳ به ۲۵۰۴ هزار لاشه به وزن ۳۷ هزار تن رسیده است.

۳- کمترین تعداد لاشه قابل مصرف گاو و گوساله ذبح شده با ۱۰۳۵ هزار لاشه به وزن ۱۹۸ هزار تن مربوط به سال ۱۳۹۲ و بیشترین تعداد با ۱۵۷۸ هزار لاشه به وزن ۲۶۹ هزار تن مربوط به سال ۱۳۸۷ بوده است. این میزان در سال ۱۳۹۳ به ۱۱۲۶ هزار لاشه به وزن ۲۱۴ هزار تن رسیده است.

۴- کمترین تعداد لاشه قابل مصرف گاو میش و بچه گاو میش ذبح شده با ۲۰ هزار لاشه به وزن ۳ هزار تن مربوط به سال‌های ۱۳۸۹ و ۱۳۹۲ و بیشترین تعداد با ۵۴ هزار لاشه به وزن ۸ هزار تن مربوط به سال ۱۳۸۴ بوده است. این میزان در سال ۱۳۹۳ به ۲۸ هزار لاشه به وزن ۵ هزار تن رسیده است.

۵- کمترین تعداد لاشه قابل مصرف شتر و بچه شتر با ۱۹ هزار لاشه به وزن ۴ هزار تن مربوط به سال ۱۳۹۳ و بیشترین تعداد با ۴۵ هزار لاشه به وزن ۱۰ هزار تن مربوط به سال ۱۳۸۸ بوده است.

الف- تعداد لاشه قابل مصرف انواع دام ذبح شده در کشتارگاه‌های کشور: ۱۳۸۴-۱۳۹۳ (هزار لاشه)

سال	گوسفند و بره	بز و بزغاله	گاو و گوساله	گاو میش و بچه گاو میش	شتر و بچه شتر
۱۳۸۴	۸۵۹۰	۲۵۵۵	۱۵۱۱	۵۴	۲۰
۱۳۸۵	۹۸۷۰	۲۹۱۴	۱۵۱۸	۴۶	۲۷
۱۳۸۶	۹۴۱۲	۲۴۲۵	۱۳۰۶	۳۶	۳۰
۱۳۸۷	۱۰۰۳۸	۲۴۱۶	۱۵۷۸	۴۷	۳۴
۱۳۸۸	۶۴۴۶	۱۹۱۳	۱۴۳۲	۳۱	۴۵
۱۳۸۹	۴۸۸۴	۱۷۴۹	۱۲۳۵	۲۰	۲۹
۱۳۹۰	۵۶۷۳	۱۸۴۲	۱۳۸۲	۲۶	۲۷
۱۳۹۱	۶۸۲۸	۲۱۲۹	۱۳۷۸	۳۲	۲۶
۱۳۹۲	۷۴۵۰	۲۲۰۶	۱۰۳۵	۲۰	۲۴
۱۳۹۳	۹۱۹۶	۲۵۰۴	۱۱۲۶	۲۸	۱۹

ب- شاخص تغییرات تعداد لاشه قابل مصرف انواع دام ذبح شده در کشتارگاه‌های کشور: ۱۳۸۵-۱۳۹۳ (۱۳۸۴=۱۰۰)

سال	گوسفند و بره	بز و بزغاله	گاو و گوساله	گاو میش و بچه گاو میش	شتر و بچه شتر
۱۳۸۵	۱۱۵	۱۱۴	۱۰۰	۸۵	۱۳۵
۱۳۸۶	۱۱۰	۹۵	۸۶	۶۷	۱۵۰
۱۳۸۷	۱۱۷	۹۵	۱۰۴	۸۷	۱۷۰
۱۳۸۸	۷۵	۷۵	۹۵	۵۷	۲۲۵
۱۳۸۹	۵۷	۶۸	۸۲	۳۷	۱۴۵
۱۳۹۰	۶۶	۷۲	۹۱	۴۸	۱۳۵
۱۳۹۱	۷۹	۸۳	۹۱	۵۹	۱۳۰
۱۳۹۲	۸۷	۸۶	۶۸	۳۷	۱۲۰
۱۳۹۳	۱۰۷	۹۸	۷۵	۵۲	۹۵

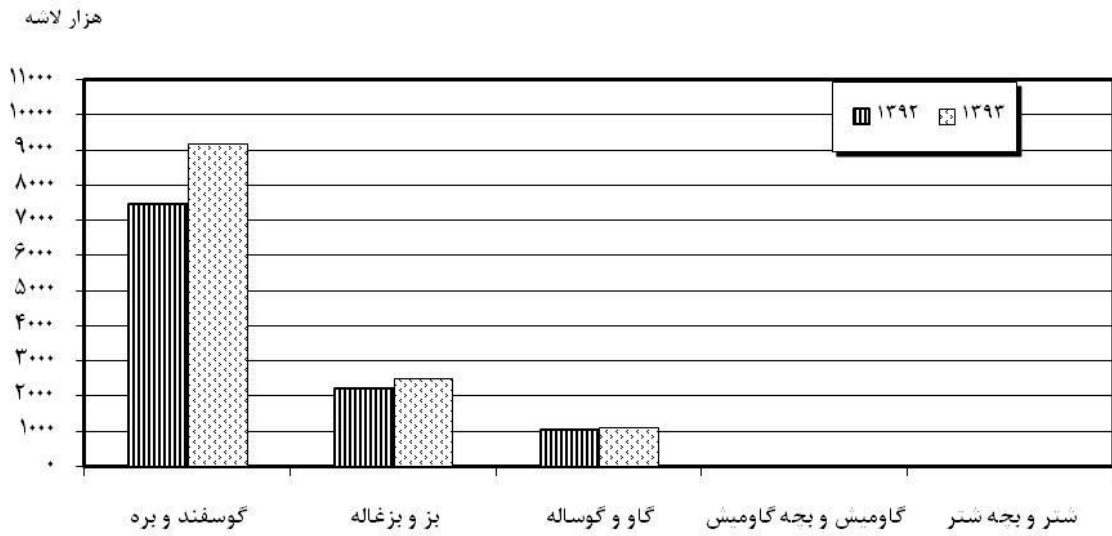
ب- وزن لاشه قابل مصرف انواع دام ذبح شده در کشتارگاه‌های کشور: ۱۳۸۴-۱۳۹۳ (هزار تن)

سال	جمع	گوسفند و بره	بز و بزغاله	گاو و گوساله	گاو میش و بچه گاو میش	شتر و بچه شتر
۱۳۸۴	۴۳۰	۱۴۶	۳۵	۲۳۷	۸	۴
۱۳۸۵	۴۶۳	۱۶۶	۳۹	۲۴۶	۷	۵
۱۳۸۶	۴۲۹	۱۶۱	۳۴	۲۲۳	۶	۶
۱۳۸۷	۴۸۷	۱۷۰	۳۳	۲۶۹	۸	۷
۱۳۸۸	۴۰۳	۱۱۴	۲۷	۲۴۷	۵	۱۰
۱۳۸۹	۳۴۷	۹۰	۲۵	۲۲۲	۳	۶
۱۳۹۰	۳۹۱	۱۰۴	۲۷	۲۵۰	۴	۶
۱۳۹۱	۴۱۶	۱۲۶	۳۲	۲۴۸	۵	۵
۱۳۹۲	۳۷۷	۱۳۸	۳۳	۱۹۸	۳	۵
۱۳۹۳	۴۲۵	۱۶۵	۳۷	۲۱۴	۵	۴

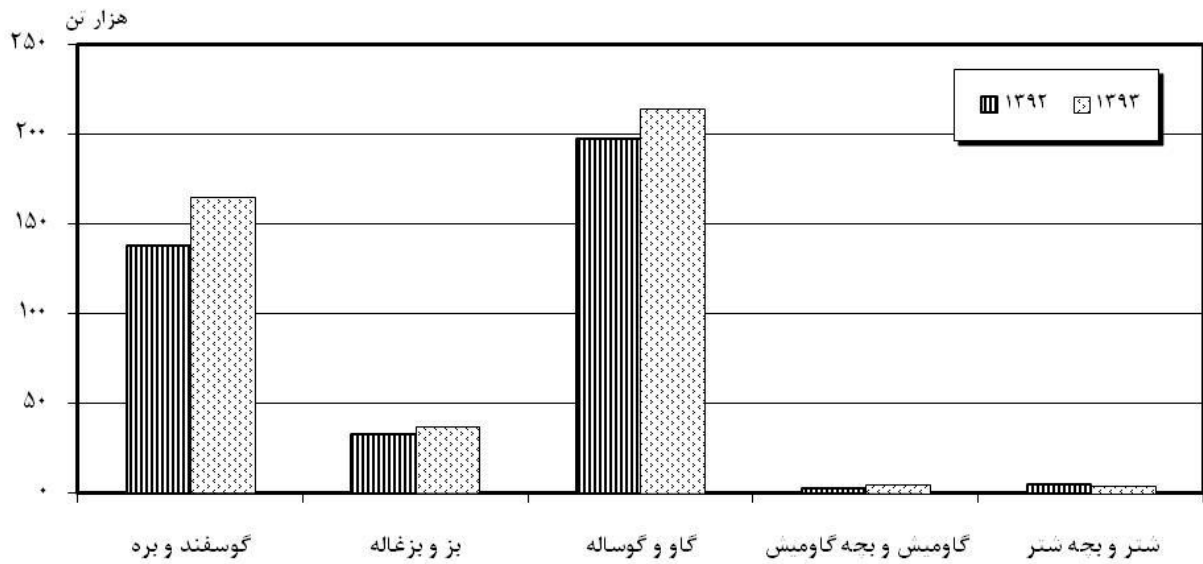
ت- شاخص تغییرات وزن لاشه قابل مصرف انواع دام ذبح شده در کشتارگاه‌های کشور: ۱۳۸۵-۱۳۹۳ (۱۳۸۴=۱۰۰)

سال	جمع	گوسفند و بره	بز و بزغاله	گاو و گوساله	گاو میش و بچه گاو میش	شتر و بچه شتر
۱۳۸۵	۱۰۸	۱۱۴	۱۱۱	۱۰۴	۸۸	۱۲۵
۱۳۸۶	۱۰۰	۱۱۰	۹۷	۹۴	۷۵	۱۵۰
۱۳۸۷	۱۱۳	۱۱۶	۹۴	۱۱۴	۱۰۰	۱۷۵
۱۳۸۸	۹۴	۷۸	۷۷	۱۰۴	۶۳	۲۵۰
۱۳۸۹	۸۱	۶۲	۷۱	۹۴	۳۸	۱۵۰
۱۳۹۰	۹۱	۷۱	۷۷	۱۰۵	۵۰	۱۵۰
۱۳۹۱	۹۷	۸۶	۹۱	۱۰۵	۶۳	۱۲۵
۱۳۹۲	۸۸	۹۵	۹۴	۸۴	۳۸	۱۲۵
۱۳۹۳	۹۹	۱۱۳	۱۰۶	۹۰	۶۳	۱۰۰

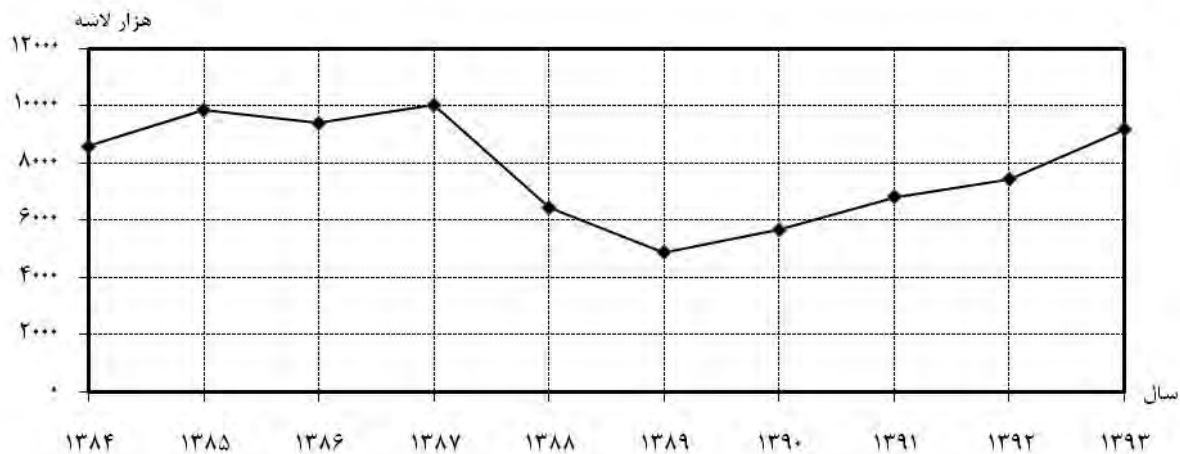
تعداد لاشه قابل مصرف انواع دام ذبح شده در کشتارگاه‌های کشور- ۱۳۹۳



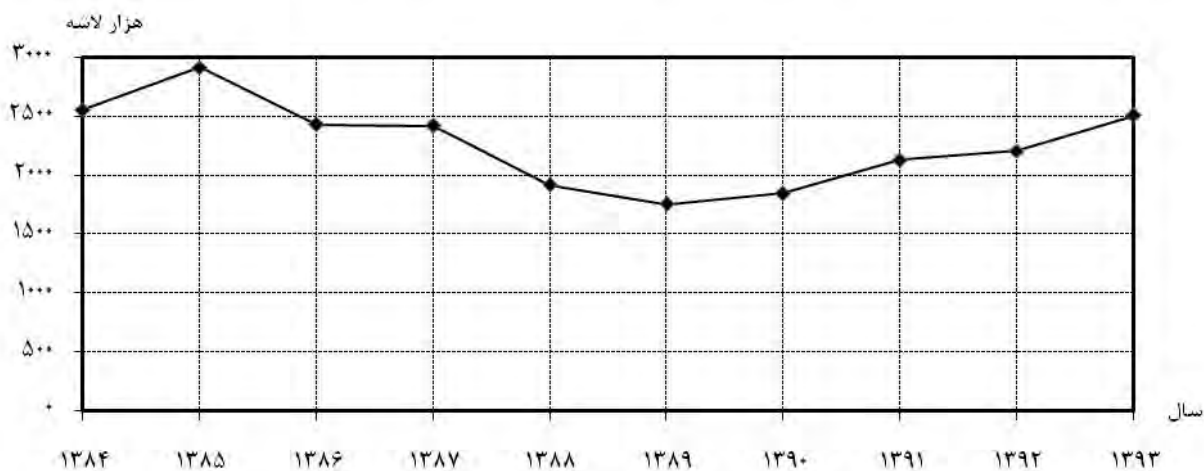
وزن لاشه قابل مصرف انواع دام ذبح شده در کشتارگاه‌های کشور- ۱۳۹۳



تعداد لاشه قابل مصرف گوسفند و بره ذبح شده در کشتارگاه‌های کشور: ۹۳-۱۳۸۴

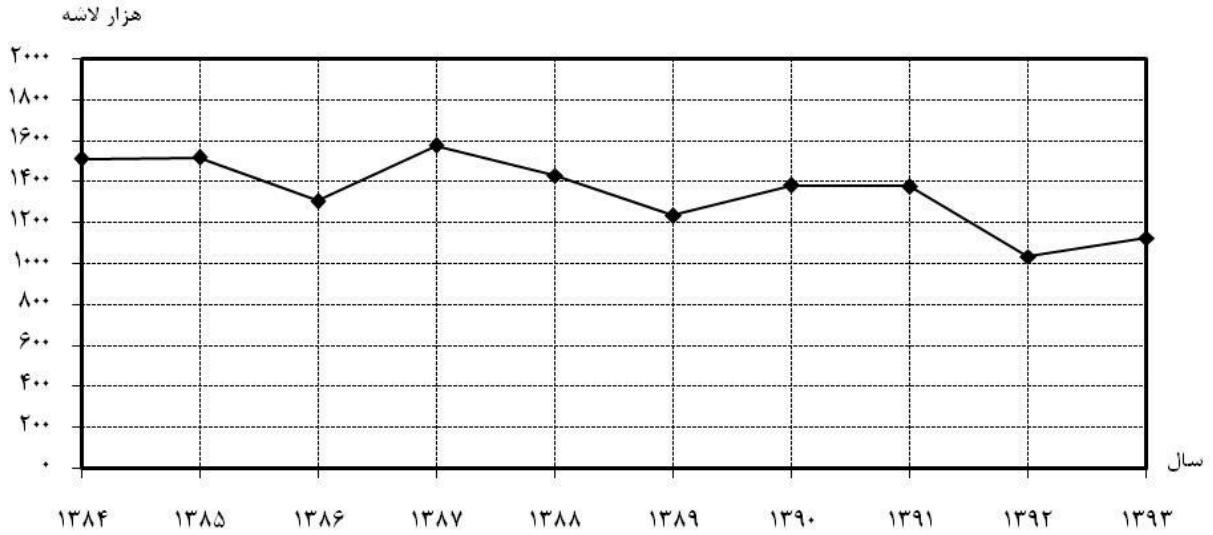


تعداد لاشه قابل مصرف بز و بزغاله ذبح شده در کشتارگاه‌های کشور: ۹۳-۱۳۸۴

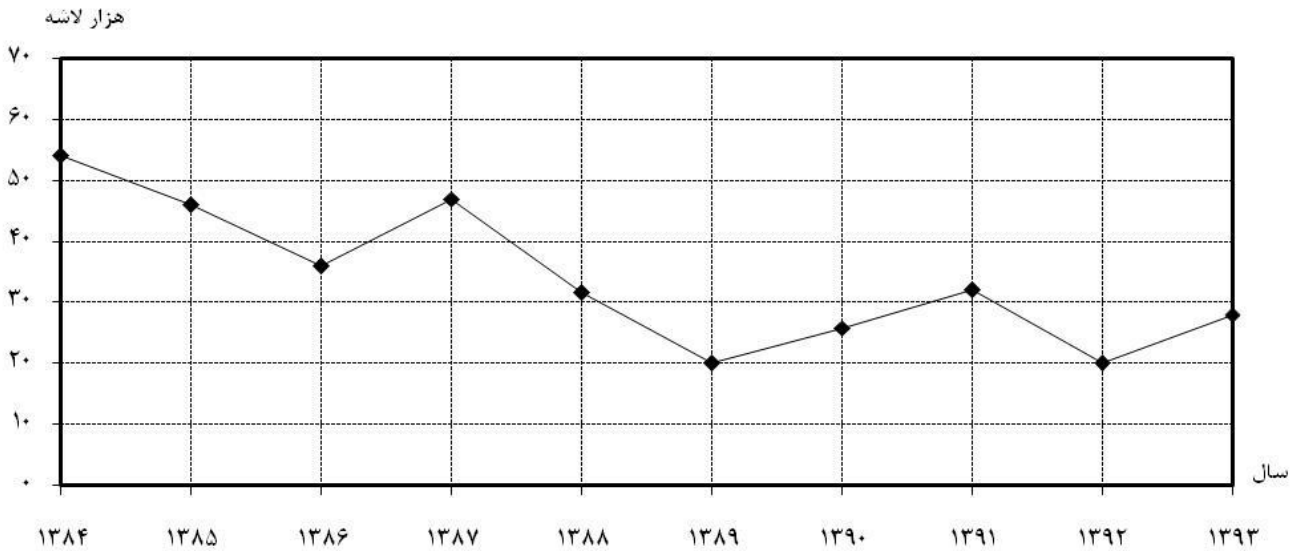


مرکز آمار ایران

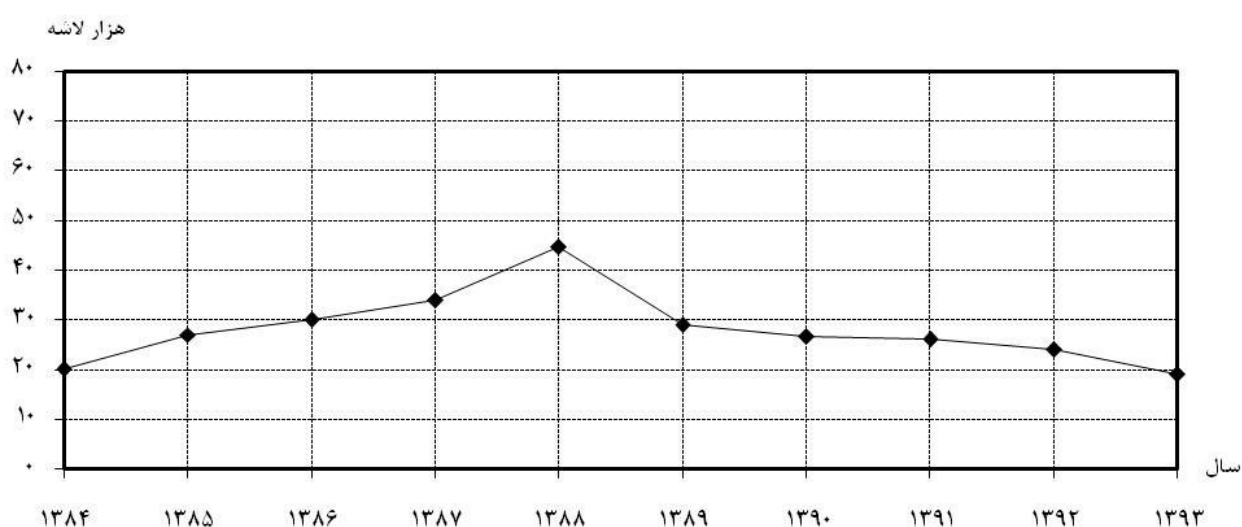
تعداد لاشه قابل مصرف گاو و گوساله ذبح شده در کشتارگاه‌های کشور: ۹۳-۱۳۸۴



تعداد لاشه قابل مصرف گاومیش و بچه گاومیش ذبح شده در کشتارگاه‌های کشور: ۹۳-۱۳۸۴



تعداد لاشه قابل مصرف شتر و بچه شتر ذبح شده در کشتارگاه‌های کشور: ۹۳-۱۳۸۴



مرکز آمار ایران



جدول‌های آماری

مرکز آمار ایران

۱- تعداد انواع دام کشتار شده در کشتارگاه‌های کشور بر حسب فصل و ماه: ۱۳۹۳ (رأس)

شرح	گوسفند و بره	بز و بزغاله	گاو و گوساله	گاو میش و بچه گاو میش	شتر و بچه شتر
کل سال	۹۱۹۶۰۲۶	۲۵۰۴۲۱۴	۱۱۲۶۱۵۴	۲۷۸۱۷	۱۸۹۶۴
بهار	۲۰۰۹۷۶۲	۵۲۵۷۷۷	۲۵۵۲۲۷	۶۱۹۰	۶۱۷۱
فروردین	۵۲۶۱۶۶	۱۳۴۲۸۴	۷۹۹۷۴	۱۸۴۴	۱۸۷۵
اردیبهشت	۷۰۷۶۴۰	۱۸۰۰۳۵	۸۵۹۷۱	۲۱۱۶	۲۴۳۰
خرداد	۷۷۵۹۵۶	۲۱۱۴۵۸	۸۹۲۸۲	۲۲۳۰	۱۸۶۶
تابستان	۲۵۱۵۶۷۰	۷۲۷۷۹۰	۲۸۲۴۵۸	۷۲۳۳	۴۳۵۷
تیر	۸۸۰۸۷۶	۲۵۴۴۵۴	۹۶۷۴۶	۲۶۹۶	۱۷۶۸
مرداد	۷۶۷۷۳۸	۲۲۷۰۴۸	۸۸۵۱۶	۲۰۹۴	۱۲۱۶
شهریور	۸۶۷۰۵۶	۲۴۶۲۸۸	۹۷۱۹۶	۲۴۴۳	۱۳۷۳
پاییز	۲۲۰۱۳۰۶	۶۱۸۸۲۴	۲۷۶۷۴۴	۶۵۹۳	۳۶۷۹
مهر	۷۸۴۲۱۵	۲۲۱۹۹۳	۸۸۳۱۲	۲۲۴۳	۱۲۸۷
آبان	۶۸۲۳۷۰	۱۹۶۸۳۰	۹۴۸۶۱	۲۱۱۰	۱۱۳۷
آذر	۷۳۴۷۲۱	۲۰۰۰۰۱	۹۳۵۷۱	۲۲۴۰	۱۲۵۵
زمستان	۲۴۶۹۲۸۸	۶۳۱۸۲۳	۳۱۱۷۲۵	۷۸۰۱	۴۷۵۷
دی	۷۳۴۹۲۱	۱۹۵۳۰۰	۹۲۰۱۳	۲۲۰۰	۱۴۹۱
بهمن	۷۵۳۵۹۹	۱۹۳۴۶۷	۹۶۱۷۳	۲۴۷۰	۱۴۴۳
اسفند	۹۸۰۷۶۸	۲۴۳۰۵۶	۱۲۳۵۳۹	۳۱۳۱	۱۸۲۳

مرکز آمار ایران

۲- وزن انواع دام کشتار شده در کشتارگاه‌های کشور بر حسب فصل و ماه: ۱۳۹۳ (کیلوگرم)

شرح	گوسفند و بره	بز و بزغاله	گاو و گوساله	گاو میش و بچه گاو میش	شتر و بچه شتر
کل سال	۱۶۵۱۵۱۴۲۰	۳۶۷۳۰۳۰۳	۲۱۴۳۵۹۷۴	۴۶۶۱۸۲۴	۳۸۲۶۷۶۱
بهار	۳۵۸۶۳۴۷۸	۷۵۴۵۲۸۹	۴۸۴۱۵۸۵۲	۱۰۵۱۶۱۵	۱۳۲۲۴۵۱
فروردین	۹۸۳۴۴۴۲	۱۹۱۱۷۴۳	۱۴۴۷۴۵۳۶	۳۱۱۸۸۰	۴۱۹۶۳۲
اردیبهشت	۱۲۵۴۰۰۷۶	۲۵۶۹۵۷۱	۱۶۷۹۸۰۴۲	۳۶۱۳۱۵	۵۰۹۸۱۸
خرداد	۱۳۴۸۸۹۶۰	۳۰۶۳۹۷۵	۱۷۱۴۳۲۷۴	۳۷۸۴۲۰	۳۹۳۰۰۱
تابستان	۴۴۸۵۶۰۸۶	۱۰۶۷۱۳۰۶	۵۴۳۴۸۳۵۳	۱۲۴۱۳۳۰	۸۵۰۸۷۹
تیر	۱۵۴۷۵۸۹۱	۳۶۵۴۳۱۹	۱۸۸۳۴۸۲۴	۴۳۸۴۶۹	۳۷۰۷۳۱
مرداد	۱۳۷۸۵۳۶۵	۳۳۳۷۹۷۹	۱۶۹۲۴۳۷۱	۳۶۴۵۱۲	۲۳۰۹۱۹
شهریور	۱۵۵۹۴۸۳۰	۳۶۷۹۰۰۸	۱۸۵۸۹۱۵۸	۴۳۸۳۴۹	۲۴۹۲۲۹
پاییز	۳۹۳۴۸۷۳۱	۹۰۷۵۰۱۱	۵۲۳۴۴۳۶۰	۱۰۸۰۰۷۰	۶۸۵۱۱۱
مهر	۱۴۰۰۷۵۴۸	۳۲۴۳۸۲۲	۱۶۷۱۱۳۵۸	۳۷۳۸۲۷	۲۴۴۴۹۴
آبان	۱۲۱۲۴۹۸۸	۲۸۸۹۸۱۳	۱۷۹۶۲۲۲۱	۳۴۸۵۵۹	۲۰۵۸۶۷
آذر	۱۳۲۱۶۱۹۵	۲۹۴۱۳۷۶	۱۷۶۷۰۷۸۱	۳۵۷۶۸۴	۲۳۴۷۵۰
زمستان	۴۵۰۸۳۱۲۵	۹۴۳۸۶۹۷	۵۹۲۲۷۴۰۹	۱۲۸۸۸۰۹	۹۶۸۳۲۰
دی	۱۳۴۶۰۶۲۴	۲۸۷۸۸۲۱	۱۷۲۳۹۳۷۶	۳۷۶۶۱۹	۳۰۱۸۳۳
بهمن	۱۳۸۹۱۸۶۵	۲۸۷۷۹۳۴	۱۸۴۴۰۰۹۷	۴۱۲۵۷۳	۲۸۷۲۷۸
اسفند	۱۷۷۳۰۶۳۶	۳۶۸۱۹۴۲	۲۳۵۴۷۹۳۶	۴۹۹۶۱۷	۳۷۹۲۰۹

مرکز آمار ایران

۳- میانگین وزن لاشه یک رأس از انواع دام کشتار شده در کشتارگاه‌های کشور بر حسب فصل و ماه: ۱۳۹۳ (کیلوگرم)

شرح	گوسفند و بره	بز و بزغاله	گاو و گوساله	گاو میش و بچه گاو میش	شتر و بچه شتر
کل سال	۱۷/۹۶	۱۴/۶۷	۱۹۰/۳۳	۱۶۷/۵۹	۲۰۱/۷۹
بهار	۱۷/۸۴	۱۴/۳۵	۱۸۹/۷۰	۱۶۹/۸۹	۲۱۴/۳۰
فروردین	۱۸/۶۹	۱۴/۲۴	۱۸۰/۹۹	۱۶۹/۱۳	۲۲۳/۸۰
اردیبهشت	۱۷/۷۲	۱۴/۲۷	۱۹۵/۳۹	۱۷۰/۷۵	۲۰۹/۸۰
خرداد	۱۷/۳۸	۱۴/۴۹	۱۹۲/۰۱	۱۶۹/۷۰	۲۱۰/۶۱
تابستان	۱۷/۸۳	۱۴/۶۶	۱۹۲/۴۱	۱۷۱/۶۲	۱۹۵/۲۹
تیر	۱۷/۵۷	۱۴/۳۶	۱۹۴/۶۸	۱۶۲/۶۴	۲۰۹/۶۹
مرداد	۱۷/۹۶	۱۴/۷۰	۱۹۱/۲۰	۱۷۴/۰۷	۱۸۹/۹۰
شهریور	۱۷/۹۹	۱۴/۹۴	۱۹۱/۲۵	۱۷۹/۴۳	۱۸۱/۵۲
پاییز	۱۷/۸۸	۱۴/۶۶	۱۸۹/۱۴	۱۶۳/۸۲	۱۸۶/۲۲
مهر	۱۷/۸۶	۱۴/۶۱	۱۸۹/۲۳	۱۶۶/۶۶	۱۸۹/۹۷
آبان	۱۷/۷۷	۱۴/۶۸	۱۸۹/۳۵	۱۶۵/۱۹	۱۸۱/۰۶
آذر	۱۷/۹۹	۱۴/۷۱	۱۸۸/۸۵	۱۵۹/۶۸	۱۸۷/۰۵
زمستان	۱۸/۲۶	۱۴/۹۴	۱۹۰	۱۶۵/۲۱	۲۰۳/۵۶
دی	۱۸/۳۲	۱۴/۷۴	۱۸۷/۳۶	۱۷۱/۱۹	۲۰۲/۴۴
بهمن	۱۸/۴۳	۱۴/۸۸	۱۹۱/۷۴	۱۶۷/۰۳	۱۹۹/۰۸
اسفند	۱۸/۰۸	۱۵/۱۵	۱۹۰/۶۱	۱۵۹/۵۷	۲۰۸/۰۱

مرکز آمار ایران

۴- تعداد و وزن گوسفند و بره کشتار شده در کشتارگاه‌ها بر حسب استان: ۱۳۹۳

استان	تعداد	درصد	وزن (کیلوگرم)	درصد
کل کشور	۹۱۹۶۰۲۶	۱۰۰	۱۶۵۱۵۱۴۲۰	۱۰۰
آذربایجان شرقی	۳۱۲۸۱۸	۳/۴۰	۶۲۵۳۰۶۴	۳/۷۹
آذربایجان غربی	۵۸۶۵۶	۰/۶۴	۱۲۴۲۴۳۷	۰/۷۵
اردبیل	۱۸۱۴۸۷	۱/۹۷	۳۶۰۹۱۸۶	۲/۱۹
اصفهان	۱۴۹۰۳۶۴	۱۶/۲۱	۲۵۷۴۴۱۵۸	۱۵/۵۹
البرز	۱۷۲۳۴۳	۱/۸۷	۲۷۵۷۴۸۸	۱/۶۷
ایلام	۲۱۱۷۵	۰/۲۳	۴۳۶۹۰۰	۰/۲۶
بوشهر	۶۴۲۳	۰/۰۷	۱۲۰۷۹۸	۰/۰۷
تهران	۲۰۸۴۳۷۸	۲۲/۶۷	۳۱۵۵۱۸۳۰	۱۹/۱۰
چهارمحال و بختیاری	۱۳۸۳۶۶	۱/۵۰	۲۶۹۰۰۴۶	۱/۶۳
خراسان جنوبی	۳۳۳۵۸	۰/۳۶	۵۷۸۰۵۱	۰/۳۵
خراسان رضوی	۱۶۷۷۳۵۲	۱۸/۲۴	۳۵۰۸۶۰۰۳	۲۱/۲۴
خراسان شمالی	۵۵۰۲۳	۰/۶۰	۱۲۶۳۳۹۸	۰/۷۶
خوزستان	۴۰۱۳۳۹	۴/۳۶	۵۰۵۴۹۸۶	۳/۰۶
زنجان	۲۳۷۲۶	۰/۲۶	۵۸۷۱۰۸	۰/۳۶
سمنان	۱۲۳۹۳۴	۱/۳۵	۲۳۰۱۹۵۹	۱/۳۹
سیستان و بلوچستان	۱۱۲۹	۰/۰۱	۲۰۶۱۹	۰/۰۱
فارس	۲۹۹۹۵۳	۳/۲۶	۶۰۹۵۱۹۸	۳/۶۹
قزوین	۸۱۱۱۷	۰/۸۸	۱۴۳۰۶۷۸	۰/۸۷
قم	۴۶۰۹۳۴	۵/۰۱	۸۵۷۶۳۰۱	۵/۱۹
کردستان	۴۶۷۷۶	۰/۵۱	۱۰۳۴۸۱۸	۰/۶۳
کرمان	۱۵۸۳۴۹	۱/۷۲	۲۴۳۷۲۷۱	۱/۴۸
کرمانشاه	۱۳۵۰۴۳	۱/۴۷	۲۴۸۴۱۷۰	۱/۵۰
کهگیلویه و بویراحمد	۵۱۷۱۷	۰/۵۶	۸۴۲۸۱۷	۰/۵۱
گلستان	۱۷۶۲۸۱	۱/۹۲	۳۳۴۰۹۷۹	۲/۰۲
گیلان	۹۵۳۶۷	۱/۰۴	۱۷۹۰۱۴۶	۱/۰۸
لرستان	۱۵۶۷۳۴	۱/۷۰	۳۱۸۲۰۰۶	۱/۹۳
مازندران	۲۷۷۷۸۳	۳/۰۲	۴۸۷۸۳۲۹	۲/۹۵
مرکزی	۹۷۴۲۲	۱/۰۶	۲۱۴۳۶۶۲	۱/۳۰
هرمزگان	۱۷۳۱۳	۰/۱۹	۲۴۳۱۶۴	۰/۱۵
همدان	۱۸۸۹۷۴	۲/۰۵	۴۰۱۲۸۱۶	۲/۴۳
یزد	۱۷۰۳۹۲	۱/۸۵	۳۳۶۱۰۳۴	۲/۰۴

۵- تعداد و وزن بز و بزغاله کشتار شده در کشتارگاه‌ها بر حسب استان: ۱۳۹۳

درصد	وزن (کیلوگرم)	درصد	تعداد	استان
۱۰۰	۳۶۷۳۰۳۰۳	۱۰۰	۲۵۰۴۲۱۴	کل کشور
۰/۱۶۸	۲۴۸۰۹۳	۰/۱۵۵	۱۳۷۵۳	آذربایجان شرقی
۰/۱۷۸	۲۸۶۸۰۵	۰/۱۸۳	۲۰۷۲۹	آذربایجان غربی
۰/۱۵۵	۲۰۱۶۱۴	۰/۱۵۲	۱۳۱۴۶	اردبیل
۲۶/۵۲	۹۷۳۹۹۲۵	۲۸/۳۷	۷۱۰۴۶۸	اصفهان
۰/۲۴	۸۶۴۵۰	۰/۲۵	۶۱۷۵	البرز
۰/۱۵۶	۲۰۳۹۵۳	۰/۴۸	۱۲۰۸۷	ایلام
۰/۱۶۷	۲۴۵۰۵۵	۰/۷۰	۱۷۴۱۸	بوشهر
۱/۸۰	۶۶۰۱۵۵	۱/۹۵	۴۸۸۴۳	تهران
۰/۹۴	۳۴۶۷۶۹	۰/۱۸۹	۲۲۲۱۶	چهارمحال و بختیاری
۰/۱۶۱	۲۲۴۸۵۵	۰/۱۶۸	۱۷۱۱۶	خراسان جنوبی
۳/۴۵	۱۲۶۸۲۶۰	۲/۸۸	۷۲۲۱۴	خراسان رضوی
۱/۲۵	۴۵۹۹۰۶	۱/۱۰	۲۷۵۹۹	خراسان شمالی
۵/۸۵	۲۱۴۷۴۰۸	۸/۰۳	۲۰۰۹۸۴	خوزستان
۰/۲۹	۱۰۸۱۹۹	۰/۱۸	۴۴۰۵	زنجان
۱/۹۴	۷۱۳۷۰۶	۱/۹۳	۴۸۴۲۵	سمنان
۰/۰۴	۱۴۷۴۲	۰/۰۴	۸۸۴	سیستان و بلوچستان
۱۷/۲۰	۶۳۱۷۲۲۸	۱۵/۸۹	۳۹۷۹۹۱	فارس
۰/۱۵۹	۲۱۸۱۲۶	۰/۱۶۰	۱۵۰۳۰	قزوین
۴/۸۶	۱۷۸۵۸۱۷	۳/۷۶	۹۴۲۷۱	قم
۰/۱۵۸	۲۱۴۰۰۵	۰/۱۵۰	۱۲۵۴۹	کردستان
۳/۹۷	۱۴۵۶۸۴۹	۴/۴۵	۱۱۱۳۸۳	کرمان
۰/۹۴	۳۴۳۷۴۴	۰/۸۴	۲۱۰۰۷	کرمانشاه
۳/۶۴	۱۳۳۸۵۹۹	۳/۹۸	۹۹۷۱۵	کهگیلویه و بویراحمد
۱/۴۳	۵۲۴۳۴۴	۱/۳۳	۳۳۲۶۹	گلستان
۳/۲۸	۱۲۰۴۲۶۴	۲/۹۰	۷۲۷۳۱	گیلان
۲/۱۶	۷۹۳۵۰۸	۱/۸۹	۴۷۲۲۷	لرستان
۴/۵۶	۱۶۷۴۵۷۲	۴/۷۴	۱۱۸۶۴۳	مازندران
۳/۶۲	۱۳۲۸۴۴۹	۳/۰۴	۷۶۰۷۷	مرکزی
۱/۱۴	۴۲۰۲۱۱	۱/۴۵	۳۶۲۲۴	هرمزگان
۱/۴۳	۵۲۵۹۱۵	۱/۰۱	۲۵۴۰۶	همدان
۴/۴۳	۱۶۲۸۷۷۷	۴/۲۴	۱۰۶۲۲۹	یزد

۶- تعداد و وزن گاو و گوساله کشتار شده در کشتارگاه‌ها بر حسب استان: ۱۳۹۳

درصد	وزن (کیلوگرم)	درصد	تعداد	استان
۱۰۰	۲۱۴۳۳۵۹۷۴	۱۰۰	۱۱۲۶۱۵۴	کل کشور
۶/۱۰	۱۳۰۶۵۵۰۹	۵/۵۳	۶۲۲۴۰	آذربایجان شرقی
۳/۷۱	۷۹۵۰۲۵۷	۴/۳۱	۴۸۵۵۶	آذربایجان غربی
۱/۹۹	۴۲۷۳۹۲۱	۲/۲۲	۲۴۹۹۶	اردبیل
۶/۴۱	۱۳۷۴۳۶۴۹	۵/۲۴	۵۹۰۵۸	اصفهان
۲/۳۶	۵۰۵۵۱۳۰	۲/۲۹	۲۵۸۱۶	البرز
۰/۳۵	۷۵۵۱۷۸	۰/۳۵	۳۹۲۲	ایلام
۰/۲۱	۴۵۶۵۸۲	۰/۲۶	۲۹۳۷	بوشهر
۱۶/۵۲	۳۵۴۰۰۷۸۰	۱۹/۲۷	۲۱۷۰۶۵	تهران
۰/۷۵	۱۶۰۶۳۶۴	۰/۷۷	۸۷۲۶	چهارمحال و بختیاری
۰/۳۳	۷۰۱۹۵۷	۰/۳۰	۳۳۷۴	خراسان جنوبی
۹/۴۶	۲۰۲۷۰۶۹۲	۷/۴۶	۸۴۰۴۶	خراسان رضوی
۰/۶۸	۱۴۵۱۶۲۵	۰/۵۴	۶۰۷۸	خراسان شمالی
۳/۴۰	۷۲۸۲۳۳۵	۴/۵۹	۵۱۶۴۵	خوزستان
۱/۶۵	۳۵۴۰۷۵۴	۱/۴۰	۱۵۷۷۸	زنجان
۰/۷۱	۱۵۳۲۱۲۰	۰/۶۰	۶۷۵۵	سمنان
۶/۹۹	۱۴۹۸۴۷۸۴	۶/۱۶	۶۹۳۷۶	سیستان و بلوچستان
۴/۴۶	۹۵۵۲۰۳۹	۳/۴۷	۳۹۰۵۸	فارس
۳/۰۹	۶۶۱۴۱۲۱	۲/۵۴	۲۸۵۸۳	قزوین
۰/۸۹	۱۹۱۰۴۵۰	۰/۸۴	۹۴۷۲	قم
۲/۵۶	۵۴۸۶۴۸۳	۲/۶۱	۲۹۴۳۲	کردستان
۲/۷۸	۵۹۵۳۱۳۷	۲/۸۶	۳۲۱۵۵	کرمان
۲/۴۹	۵۳۴۶۶۹۶	۳/۲۹	۳۷۰۱۸	کرمانشاه
۰/۲۲	۴۶۱۱۵۴	۰/۱۷	۱۸۷۴	کهگیلویه و بویراحمد
۱/۴۳	۳۰۶۳۲۶۱	۱/۱۶	۱۳۰۴۶	گلستان
۵/۲۳	۱۱۲۱۹۷۷۸	۶/۷۹	۷۶۴۴۹	گیلان
۲/۷۵	۵۸۹۹۹۸۹	۲/۶۶	۲۹۹۱۷	لرستان
۵/۱۱	۱۰۹۴۲۶۷۹	۵/۶۸	۶۳۹۳۴	مازندران
۲/۷۱	۵۸۰۲۲۴۷	۲/۳۲	۲۶۱۳۹	مرکزی
۰/۹۳	۲۰۰۰۶۶۰	۱/۱۹	۱۳۴۲۵	هرمزگان
۲/۷۵	۵۸۹۳۳۸۷	۲/۴۸	۲۷۹۵۸	همدان
۰/۹۹	۲۱۱۸۲۵۶	۰/۶۵	۷۳۲۶	یزد

۷- تعداد و وزن گاو میش و بچه گاو میش کشتار شده در کشتارگاه‌ها بر حسب استان: ۱۳۹۳

درصد	وزن (کیلوگرم)	درصد	تعداد	استان
۱۰۰	۴۶۶۱۸۲۴	۱۰۰	۲۷۸۱۷	کل کشور
۲۷/۳۲	۱۲۷۲۵۳۳	۲۲/۵۸	۶۲۸۰	آذربایجان شرقی
۲۳/۸۶	۱۱۱۲۱۵۴	۲۷/۲۴	۷۵۷۷	آذربایجان غربی
۱۰/۵۸	۴۹۳۰۹۰	۹/۹۱	۲۷۵۸	اردبیل
۰/۳۲	۱۴۸۳۰	۰/۷۷	۲۱۵	اصفهان
.	.	.	.	البرز
.	.	.	.	ایلام
.	.	.	.	بوشهر
۰/۱۰	۴۶۸۰	۰/۰۹	۲۶	تهران
۰/۰۱	۶۵۰	۰/۰۱	۴	چهارمحال و بختیاری
۰/۰۵	۲۲۵۰	۰/۰۵	۱۵	خراسان جنوبی
۰/۱۳	۵۸۶۳	۰/۱۲	۳۲	خراسان رضوی
.	.	.	.	خراسان شمالی
۳۴/۶۲	۱۶۱۳۸۳۰	۳۵/۹۵	۹۹۹۹	خوزستان
.	.	.	.	زنجان
.	.	.	.	سمنان
.	.	.	.	سیستان و بلوچستان
۰/۱۹	۸۹۰۰	۰/۱۷	۴۷	فارس
.	.	.	.	قزوین
.	.	.	.	قم
.	.	.	.	کردستان
.	.	.	.	کرمان
.	.	.	.	کرمانشاه
.	.	.	.	کهگیلویه و بویراحمد
۰/۰۵	۲۲۸۰	۰/۰۴	۱۲	گلستان
۲/۷۴	۱۲۷۷۱۲	۳/۰۲	۸۴۱	گیلان
.	.	.	.	لرستان
۰/۰۴	۲۰۵۲	۰/۰۴	۱۱	مازندران
.	.	.	.	مرکزی
.	.	.	.	هرمزگان
.	.	.	.	همدان
.	.	.	.	یزد

۸- تعداد و وزن شتر و بچه شتر کشتار شده در کشتارگاه‌ها بر حسب استان: ۱۳۹۳

درصد	وزن (کیلوگرم)	درصد	تعداد	استان
۱۰۰	۳۱۲۶۷۶۱	۱۰۰	۱۱۹۶۴	کل کشور
۰/۲۰	۷۷۳۸	۰/۱۷	۳۳	آذربایجان شرقی
.	.	.	.	آذربایجان غربی
.	.	.	.	اردبیل
۲۵/۷۸	۹۸۶۷۱۸	۲۰/۰۴	۳۸۰۰	اصفهان
.	.	.	.	البرز
.	.	.	.	ایلام
۰/۰۵	۱۸۰۰	۰/۰۶	۱۲	بوشهر
۴	۱۵۳۱۰۰	۵/۰۹	۹۶۵	تهران
۰/۳۸	۱۴۶۵۰	۰/۵۱	۹۷	چهارمحال و بختیاری
۳/۳۳	۱۲۷۲۹۶	۳/۷۷	۷۱۴	خراسان جنوبی
۱۰/۱۱	۳۸۶۹۹۱	۱۰/۶۱	۲۰۱۲	خراسان رضوی
۰/۲۸	۱۰۹۰۰	۰/۲۵	۴۷	خراسان شمالی
۰/۸۲	۳۱۵۵۵	۱/۱۵	۲۱۹	خوزستان
.	.	.	.	زنجان
۴/۴۱	۱۶۸۸۴۰	۵/۰۹	۹۶۶	سمنان
۲/۶۰	۹۹۶۱۰	۲/۳۸	۴۵۱	سیستان و بلوچستان
۴/۵۶	۱۷۴۵۴۳	۵/۲۳	۹۹۱	فارس
.	.	.	.	قزوین
۲/۰۸	۷۹۷۴۰	۲/۳۲	۴۴۰	قم
.	.	.	.	کردستان
۱۵/۷۶	۶۰۳۱۴۳	۱۸/۱۰	۳۴۳۲	کرمان
۰/۰۳	۱۱۴۰	۰/۰۵	۹	کرمانشاه
.	.	.	.	کهگیلویه و بویراحمد
۱/۵۴	۵۸۷۸۵	۱/۵۹	۳۰۲	گلستان
.	.	.	.	گیلان
.	.	.	.	لرستان
.	.	.	.	مازندران
.	.	.	.	مرکزی
۱/۶۵	۶۳۲۸۵	۲/۵۷	۴۸۸	هرمزگان
.	.	.	.	همدان
۲۲/۳۹	۸۵۶۹۲۷	۲۱/۰۲	۳۹۸۶	یزد

۹- تعداد گوسفند و بره کشتار شده در کشتارگاه‌ها بر حسب فصل و استان: ۱۳۹۳ (رأس)

استان	کل سال	بهار	تابستان	پاییز	زمستان
کل کشور	۹۱۹۶۰۲۶	۲۰۰۹۷۶۲	۲۵۱۵۶۷۰	۲۲۰۱۳۰۶	۲۴۶۹۲۸۸
آذربایجان شرقی	۳۱۲۸۱۸	۷۳۸۱۸	۸۲۲۴۶	۸۱۱۰۸	۷۵۶۴۶
آذربایجان غربی	۵۸۶۵۶	۱۴۴۵۹	۱۶۱۴۰	۱۳۷۳۷	۱۴۳۲۰
اردبیل	۱۸۱۴۸۷	۴۲۳۷۲	۵۳۸۰۶	۴۱۹۱۱	۴۳۳۹۸
اصفهان	۱۴۹۰۳۶۴	۳۱۹۷۷۱	۴۱۱۰۶۶	۳۵۱۴۱۱	۴۰۸۱۱۶
البرز	۱۷۲۳۴۳	۳۷۲۴۳	۴۹۰۸۴	۴۰۹۸۸	۴۵۰۲۸
ایلام	۲۱۱۷۵	۵۴۶۷	۵۱۰۶	۴۹۳۹	۵۶۶۳
بوشهر	۶۴۲۳	۱۶۳۵	۱۳۸۵	۱۵۶۳	۱۸۴۰
تهران	۲۰۸۴۳۷۸	۴۲۱۸۹۶	۵۴۱۶۲۹	۵۴۱۵۷۷	۵۷۹۲۷۶
چهارمحال و بختیاری	۱۳۸۳۶۶	۳۳۱۷۸	۳۸۹۹۷	۲۷۶۴۱	۳۸۵۵۰
خراسان جنوبی	۳۳۳۵۸	۷۸۷۳	۱۰۴۴۱	۷۴۰۱	۷۶۴۳
خراسان رضوی	۱۶۷۷۳۵۲	۳۷۰۴۴۵	۴۸۸۵۵۷	۳۸۴۹۱۰	۴۳۳۴۴۰
خراسان شمالی	۵۵۰۲۳	۱۳۴۴۰	۱۴۹۴۴	۱۰۷۰۲	۱۵۹۳۷
خوزستان	۴۰۱۳۳۹	۸۷۳۶۱	۱۰۰۶۷۸	۹۳۴۶۷	۱۱۹۸۳۳
زنجان	۲۳۷۲۶	۴۷۵۴	۶۴۳۶	۶۳۵۰	۶۱۸۶
سمنان	۱۲۳۹۳۴	۲۴۷۶۲	۳۵۴۳۱	۳۰۲۵۸	۳۳۴۸۳
سیستان و بلوچستان	۱۱۲۹	۳۷	۷۶	۵۹۷	۴۱۹
فارس	۲۹۹۹۵۳	۶۹۱۲۶	۸۲۹۸۸	۷۱۹۹۱	۷۵۸۴۸
قزوین	۸۱۱۱۷	۱۶۴۱۰	۲۲۱۷۸	۱۸۶۰۷	۲۳۹۲۲
قم	۴۶۰۹۳۴	۹۹۱۶۸	۱۲۲۲۵۵	۱۱۴۸۲۷	۱۲۴۶۸۴
کردستان	۴۶۷۷۶	۹۸۱۳	۱۳۷۹۸	۱۱۰۱۹	۱۲۱۴۶
کرمان	۱۵۸۳۴۹	۳۶۴۳۱	۴۴۸۱۱	۳۳۵۴۴	۴۳۵۶۳
کرمانشاه	۱۳۵۰۴۳	۳۲۸۳۶	۳۶۸۵۱	۲۷۸۴۰	۳۶۵۱۶
کهگیلویه و بویراحمد	۵۱۷۱۷	۱۲۷۹۱	۱۱۵۲۶	۱۰۷۳۶	۱۶۶۶۴
گلستان	۱۷۶۲۸۱	۴۵۳۹۹	۴۷۳۹۲	۳۷۸۷۷	۴۵۶۱۳
گیلان	۹۵۳۶۷	۲۰۶۲۴	۲۵۲۳۵	۲۳۵۶۷	۲۵۹۴۱
لرستان	۱۵۶۷۳۴	۳۶۱۶۱	۴۳۸۹۰	۳۸۴۸۶	۳۸۱۹۷
مازندران	۲۷۷۷۸۳	۶۷۲۵۳	۸۳۵۶۰	۵۸۲۱۴	۶۸۷۵۶
مرکزی	۹۷۴۲۲	۲۰۴۷۲	۲۶۶۸۱	۲۳۶۹۲	۲۶۵۷۷
هرمزگان	۱۷۳۱۳	۴۷۳۵	۴۵۳۱	۳۹۱۷	۴۱۳۰
همدان	۱۸۸۹۷۴	۴۲۹۳۴	۵۱۹۳۷	۴۵۲۲۴	۴۸۸۷۹
یزد	۱۷۰۳۹۲	۳۶۰۹۸	۴۲۰۱۵	۴۳۲۰۵	۴۹۰۷۴

۱۰- تعداد بز و بزغاله کشتار شده در کشتارگاه‌ها بر حسب فصل و استان: ۱۳۹۳ (رأس)

استان	کل سال	بهار	تابستان	پاییز	زمستان
کل کشور	۲۵۰۴۲۱۴	۵۲۵۷۷۷	۷۲۷۷۹۰	۶۱۸۸۲۴	۶۳۱۸۲۳
آذربایجان شرقی	۱۳۷۵۳	۲۰۲۸	۴۶۵۳	۴۷۸۱	۲۲۹۱
آذربایجان غربی	۲۰۷۲۹	۳۷۵۶	۶۸۹۳	۵۴۶۶	۴۶۱۴
اردبیل	۱۳۱۴۶	۳۲۵۶	۴۲۰۹	۲۹۵۴	۲۷۲۷
اصفهان	۷۱۰۴۶۸	۱۵۰۴۵۳	۲۰۹۳۴۶	۱۷۰۵۶۲	۱۸۰۱۰۷
البرز	۶۱۷۵	۱۳۶۶	۲۱۱۶	۱۴۴۲	۱۲۵۱
ایلام	۱۲۰۸۷	۲۴۸۷	۳۸۱۶	۳۱۴۶	۲۶۳۸
بوشهر	۱۷۴۱۸	۴۸۳۳	۴۵۲۲	۳۸۸۳	۴۱۸۰
تهران	۴۸۸۴۳	۹۸۴۸	۱۳۱۵۱	۱۲۰۷۸	۱۳۷۶۶
چهارمحال و بختیاری	۲۲۲۱۶	۴۴۴۴	۶۳۴۴	۵۲۲۷	۶۲۰۱
خراسان جنوبی	۱۷۱۱۶	۳۴۴۰	۵۵۹۰	۴۰۸۸	۳۹۹۸
خراسان رضوی	۷۲۲۱۴	۱۲۸۶۸	۲۱۹۵۴	۲۰۰۲۸	۱۷۳۶۴
خراسان شمالی	۲۷۵۹۹	۵۶۳۷	۸۳۷۰	۷۲۳۶	۶۳۵۶
خوزستان	۲۰۰۹۸۴	۴۰۸۵۲	۵۷۲۲۲	۵۱۸۵۳	۵۱۰۵۷
زنجان	۴۴۰۵	۹۱۲	۱۲۵۳	۱۰۱۳	۱۲۲۷
سمنان	۴۸۴۲۵	۸۱۷۷	۱۹۳۰۱	۱۳۴۹۳	۷۴۵۴
سیستان و بلوچستان	۸۸۴	۹۱	۱۸۰	۳۳۰	۲۸۳
فارس	۳۹۷۹۹۱	۸۶۵۴۰	۱۰۵۴۲۴	۹۲۵۷۴	۱۱۳۴۵۳
قزوین	۱۵۰۳۰	۳۳۱۵	۵۲۵۳	۳۴۹۰	۲۹۷۲
قم	۹۴۲۷۱	۲۱۵۵۸	۲۷۸۰۹	۲۵۰۸۱	۱۹۸۲۳
کردستان	۱۲۵۴۹	۲۴۲۵	۴۱۲۴	۳۴۴۴	۲۵۵۶
کرمان	۱۱۱۳۸۳	۲۳۶۴۱	۳۰۶۷۷	۲۲۵۸۳	۳۴۴۸۲
کرمانشاه	۲۱۰۰۷	۵۵۰۱	۶۴۸۲	۴۶۰۹	۴۴۱۵
کهگیلویه و بویراحمد	۹۹۷۱۵	۲۴۹۱۳	۲۷۱۰۳	۲۴۷۲۸	۲۲۹۶۱
گلستان	۳۳۲۶۹	۶۶۹۶	۱۱۱۴۰	۸۵۲۳	۶۹۱۰
گیلان	۷۲۷۳۱	۱۴۲۷۹	۱۸۴۸۱	۲۰۰۵۳	۱۹۹۱۸
لرستان	۴۷۲۲۷	۸۸۹۶	۱۵۹۱۷	۱۲۹۳۹	۹۴۷۵
مازندران	۱۱۸۶۴۳	۲۴۵۰۹	۳۷۰۴۹	۳۰۲۱۷	۲۶۸۶۸
مرکزی	۷۶۰۷۷	۱۴۶۸۷	۲۲۳۲۴	۱۹۱۹۴	۱۹۸۷۲
هرمزگان	۳۶۲۲۴	۹۵۲۶	۹۷۷۱	۸۲۱۱	۸۷۱۶
همدان	۲۵۴۰۶	۴۹۷۱	۸۱۷۳	۶۸۹۹	۵۳۶۳
یزد	۱۰۶۲۲۹	۱۹۸۷۲	۲۹۱۴۳	۲۸۶۸۹	۲۸۵۲۵

۱۱- تعداد گاو و گوساله کشتار شده در کشتارگاه‌ها بر حسب فصل و استان: ۱۳۹۳ (رأس)

استان	کل سال	بهار	تابستان	پاییز	زمستان
کل کشور	۱۱۲۶۱۵۴	۲۵۵۲۲۷	۲۸۲۴۵۸	۲۷۶۷۴۴	۳۱۱۷۲۵
آذربایجان شرقی	۶۲۲۴۰	۱۴۲۵۰	۱۵۲۲۶	۱۵۹۸۷	۱۶۷۷۷
آذربایجان غربی	۴۸۵۵۶	۱۶۰۸۴	۱۰۵۱۰	۱۰۰۵۹	۱۱۹۰۳
اردبیل	۲۴۹۹۶	۵۶۸۰	۷۱۰۴	۵۷۴۴	۶۴۶۸
اصفهان	۵۹۰۵۸	۱۳۱۰۴	۱۵۱۲۰	۱۴۳۵۱	۱۶۴۸۳
البرز	۲۵۸۱۶	۵۹۵۸	۶۷۲۴	۶۲۰۸	۶۹۲۶
ایلام	۳۹۲۲	۸۴۹	۹۲۱	۱۰۳۴	۱۱۱۸
بوشهر	۲۹۳۷	۷۳۱	۵۷۴	۷۴۱	۸۹۱
تهران	۲۱۷۰۶۵	۴۶۴۶۱	۵۳۸۹۰	۵۴۷۰۶	۶۲۰۰۸
چهارمحال و بختیاری	۸۷۲۶	۱۷۳۴	۲۰۸۸	۱۹۹۸	۲۹۰۶
خراسان جنوبی	۳۳۷۴	۷۶۴	۹۳۳	۷۳۸	۹۳۹
خراسان رضوی	۸۴۰۴۶	۱۸۲۸۴	۲۱۳۳۷	۲۰۹۵۰	۲۳۴۷۵
خراسان شمالی	۶۰۷۸	۱۳۷۱	۱۶۱۲	۱۴۹۹	۱۵۹۶
خوزستان	۵۱۶۴۵	۱۱۲۶۲	۱۲۴۰۰	۱۲۸۳۵	۱۵۱۴۸
زنجان	۱۵۷۷۸	۳۷۲۶	۴۱۶۵	۴۰۱۷	۳۸۷۰
سمنان	۶۷۵۵	۱۲۹۱	۱۷۴۷	۱۷۷۳	۱۹۴۴
سیستان و بلوچستان	۶۹۳۷۶	۱۳۸۰۴	۱۷۱۳۱	۱۹۰۸۲	۱۹۳۵۹
فارس	۳۹۰۵۸	۸۶۳۷	۹۶۱۵	۹۷۵۰	۱۱۰۵۶
قزوین	۲۸۵۸۳	۵۹۴۲	۷۱۱۰	۷۰۶۶	۸۴۶۵
قم	۹۴۷۲	۲۳۰۹	۲۱۳۶	۲۴۱۲	۲۶۱۵
کردستان	۲۹۴۳۲	۶۸۲۸	۷۸۱۵	۶۷۸۵	۸۰۰۴
کرمان	۳۲۱۵۵	۶۴۴۰	۸۰۴۹	۸۳۵۷	۹۳۰۹
کرمانشاه	۳۷۰۱۸	۸۵۳۸	۹۲۰۳	۸۶۷۵	۱۰۶۰۲
کهگیلویه و بویراحمد	۱۸۷۴	۳۶۱	۴۹۶	۴۰۳	۶۱۴
گلستان	۱۳۰۴۶	۳۱۹۴	۳۴۰۲	۲۶۴۴	۳۸۰۶
گیلان	۷۶۴۴۹	۱۸۶۸۰	۲۰۶۷۷	۱۷۵۵۱	۱۹۵۴۱
لرستان	۲۹۹۱۷	۷۲۰۱	۷۶۰۴	۷۱۳۱	۷۹۸۱
مازندران	۶۳۹۳۴	۱۵۴۰۱	۱۶۵۸۶	۱۵۰۳۳	۱۶۹۱۴
مرکزی	۲۶۱۳۹	۵۵۶۷	۶۶۵۲	۶۷۹۰	۷۱۳۰
هرمزگان	۱۳۴۲۵	۲۷۳۴	۲۹۶۴	۳۶۳۱	۴۰۹۶
همدان	۲۷۹۵۸	۶۷۰۳	۶۸۱۱	۶۸۳۷	۷۶۰۷
یزد	۷۳۲۶	۱۳۳۹	۱۸۵۶	۱۹۵۷	۲۱۷۴

۱۲- تعداد گاو میش و بچه گاو میش کشتار شده در کشتارگاه‌ها بر حسب فصل و استان: ۱۳۹۳ (رأس)

استان	کل سال	بهار	تابستان	پاییز	زمستان
کل کشور	۲۷۸۱۷	۶۱۹۰	۷۲۳۳	۶۵۹۳	۷۸۰۱
آذربایجان شرقی	۶۲۸۰	۱۳۰۵	۱۴۱۴	۱۶۱۶	۱۹۴۵
آذربایجان غربی	۷۵۷۷	۱۷۵۶	۲۲۸۸	۱۶۹۹	۱۸۳۴
اردبیل	۲۷۵۸	۷۵۳	۷۹۹	۵۹۱	۶۱۵
اصفهان	۲۱۵	۲	۲۸	۶	۱۷۹
البرز	۰	۰	۰	۰	۰
ایلام	۰	۰	۰	۰	۰
بوشهر	۰	۰	۰	۰	۰
تهران	۲۶	۰	۲۶	۰	۰
چهارمحال و بختیاری	۴	۰	۰	۴	۰
خراسان جنوبی	۱۵	۰	۱۵	۰	۰
خراسان رضوی	۳۲	۰	۱	۰	۳۱
خراسان شمالی	۰	۰	۰	۰	۰
خوزستان	۹۹۹۹	۲۱۶۸	۲۴۳۱	۲۴۳۵	۲۹۶۵
زنجان	۰	۰	۰	۰	۰
سمنان	۰	۰	۰	۰	۰
سیستان و بلوچستان	۰	۰	۰	۰	۰
فارس	۴۷	۹	۷	۱۱	۲۰
قزوین	۰	۰	۰	۰	۰
قم	۰	۰	۰	۰	۰
کردستان	۰	۰	۰	۰	۰
کرمان	۰	۰	۰	۰	۰
کرمانشاه	۰	۰	۰	۰	۰
کهگیلویه و بویراحمد	۰	۰	۰	۰	۰
گلستان	۱۲	۴	۲	۵	۱
گیلان	۸۴۱	۱۹۲	۲۱۸	۲۲۴	۲۰۷
لرستان	۰	۰	۰	۰	۰
مازندران	۱۱	۱	۴	۲	۴
مرکزی	۰	۰	۰	۰	۰
هرمزگان	۰	۰	۰	۰	۰
همدان	۰	۰	۰	۰	۰
یزد	۰	۰	۰	۰	۰

۱۳- تعداد شتر و بچه شتر کشتار شده در کشتارگاه‌ها بر حسب فصل و استان: ۱۳۹۳ (نفر)

استان	کل سال	بهار	تابستان	پاییز	زمستان
کل کشور	۱۸۹۶۴	۶۱۷۱	۴۳۵۷	۳۶۷۹	۴۷۵۷
آذربایجان شرقی	۳۳	۹	۸	۷	۹
آذربایجان غربی	۰	۰	۰	۰	۰
اردبیل	۰	۰	۰	۰	۰
اصفهان	۳۸۰۰	۱۳۲۷	۷۲۷	۷۳۱	۱۰۱۵
البرز	۰	۰	۰	۰	۰
ایلام	۰	۰	۰	۰	۰
بوشهر	۱۲	۵	۲	۲	۳
تهران	۹۶۵	۳۰۶	۳۵۰	۱۳۷	۱۷۲
چهارمحال و بختیاری	۹۷	۱۷	۱۴	۳۵	۳۱
خراسان جنوبی	۷۱۴	۱۹۷	۱۶۲	۱۴۰	۲۱۵
خراسان رضوی	۲۰۱۲	۶۱۴	۵۸۵	۳۹۶	۴۱۷
خراسان شمالی	۴۷	۸	۸	۱۰	۲۱
خوزستان	۲۱۹	۵۴	۹۳	۴۶	۲۶
زنجان	۰	۰	۰	۰	۰
سمنان	۹۶۶	۲۲۴	۲۷۴	۲۰۴	۲۶۴
سیستان و بلوچستان	۴۵۱	۱۵	۳۵	۴۸	۳۵۳
فارس	۹۹۱	۲۲۲	۲۲۶	۲۵۳	۲۹۰
قزوین	۰	۰	۰	۰	۰
قم	۴۴۰	۹۹	۱۰۲	۱۱۳	۱۲۶
کردستان	۰	۰	۰	۰	۰
کرمان	۳۴۳۲	۷۷۶	۶۴۵	۸۷۱	۱۱۴۰
کرمانشاه	۹	۰	۵	۰	۴
کهگیلویه و بویراحمد	۰	۰	۰	۰	۰
گلستان	۳۰۲	۸۰	۱۱۱	۴۱	۷۰
گیلان	۰	۰	۰	۰	۰
لرستان	۰	۰	۰	۰	۰
مازندران	۰	۰	۰	۰	۰
مرکزی	۰	۰	۰	۰	۰
هرمزگان	۴۸۸	۶۷	۹۳	۱۷۶	۱۵۲
همدان	۰	۰	۰	۰	۰
یزد	۳۹۸۶	۲۱۵۱	۹۱۷	۴۶۹	۴۴۹

۱۴- وزن گوسفند و بره کشتار شده در کشتارگاه‌ها بر حسب فصل و استان: ۱۳۹۳ (کیلوگرم)

استان	کل سال	بهار	تابستان	پاییز	زمستان
کل کشور	۱۶۵۱۵۱۴۲۰	۳۵۸۶۳۴۷۸	۴۴۸۵۶۰۸۶	۳۹۳۴۸۱۷۳۱	۴۵۰۸۳۱۲۵
آذربایجان شرقی	۶۲۵۳۰۶۴	۱۴۸۸۲۹۴	۱۶۱۷۶۳۷	۱۶۰۱۰۷۱	۱۵۴۶۰۶۲
آذربایجان غربی	۱۲۴۴۴۳۷	۳۰۸۶۵۲	۳۳۱۸۵۳	۲۸۸۶۱۷	۳۱۳۳۱۵
اردبیل	۳۶۰۹۱۸۶	۸۴۲۵۷۰	۱۰۶۹۱۷۶	۸۳۳۴۷۱	۸۶۳۹۶۹
اصفهان	۲۵۷۴۴۱۵۸	۵۵۲۹۱۷۶	۷۱۴۲۲۴۷	۵۹۴۲۷۳۵	۷۱۳۰۰۰۰
البرز	۲۷۵۷۴۸۸	۵۹۵۸۸۸	۷۸۵۳۴۴	۶۵۵۸۰۸	۷۲۰۴۴۸
ایلام	۴۳۶۹۰۰	۱۱۱۴۶۶	۱۰۷۰۸۶	۹۹۶۷۸	۱۱۸۶۷۰
بوشهر	۱۲۰۷۹۸	۲۹۱۸۷	۲۵۷۲۳	۳۱۰۴۳	۳۴۸۴۵
تهران	۳۱۵۵۱۸۳۰	۶۴۱۰۸۹۲	۸۲۳۷۹۹۱	۸۱۵۴۹۸۸	۸۷۴۷۹۵۹
چهارمحال و بختیاری	۲۶۹۰۰۴۶	۶۲۴۱۴۱	۷۳۹۱۵۹	۵۶۳۷۳۵	۷۶۳۰۱۱
خراسان جنوبی	۵۷۸۰۵۱	۱۳۰۹۷۴	۱۷۲۵۷۲	۱۲۳۵۸۱	۱۵۰۹۲۴
خراسان رضوی	۳۵۰۸۶۰۰۳	۷۴۷۳۶۲۲	۹۷۵۳۷۴۳	۸۲۶۵۲۱۸	۹۵۹۳۴۲۰
خراسان شمالی	۱۲۶۳۳۹۸	۲۹۶۴۶۳	۳۳۵۱۷۸	۲۴۸۷۵۳	۳۸۳۰۰۴
خوزستان	۵۰۵۴۹۸۶	۱۱۲۸۳۶۵	۱۲۶۳۴۵۰	۱۱۶۳۴۱۲	۱۴۹۹۷۵۹
زنجان	۵۸۷۱۰۸	۱۱۵۱۶۴	۱۶۰۳۸۹	۱۵۸۳۷۵	۱۵۳۱۸۰
سمنان	۲۳۰۱۹۵۹	۴۲۹۱۶۴	۶۸۳۴۵۸	۵۵۷۱۹۳	۶۳۲۱۴۴
سیستان و بلوچستان	۲۰۶۱۹	۴۹۶	۱۰۷۹	۱۱۵۵۶	۷۴۸۸
فارس	۶۰۹۵۱۹۸	۱۴۰۵۹۱۴	۱۶۹۳۹۶۳	۱۴۶۲۱۳۹	۱۵۳۳۱۸۲
قزوین	۱۴۳۰۶۷۸	۳۱۴۴۵۱	۴۰۷۱۵۰	۳۱۹۷۶۵	۳۸۹۳۱۲
قم	۸۵۷۶۳۰۱	۱۷۸۵۰۲۴	۲۲۴۵۲۲۲	۲۱۲۳۶۲۸	۲۴۲۲۴۲۷
کردستان	۱۰۳۴۸۱۸	۲۱۶۳۶۶	۲۹۹۷۰۱	۲۴۵۵۰۱	۲۷۳۲۵۰
کرمان	۲۴۳۷۲۷۱	۵۶۸۱۰۴	۶۶۱۰۲۵	۵۰۶۱۶۹	۷۰۱۹۷۳
کرمانشاه	۲۴۸۴۱۷۰	۵۸۳۰۶۱	۶۹۸۳۶۹	۵۲۱۰۲۸	۶۸۱۷۰۲
کهگیلویه و بویراحمد	۸۴۲۸۱۷	۲۰۸۸۱۳	۱۸۶۷۵۶	۱۶۸۸۴۳	۲۷۸۴۰۵
گلستان	۳۳۴۰۹۷۹	۸۷۵۶۱۹	۸۳۳۸۲۸	۷۰۷۸۷۹	۹۲۳۶۵۳
گیلان	۱۷۹۰۱۴۶	۳۷۵۳۲۹	۴۴۹۹۳۹	۴۴۵۳۶۵	۵۱۹۵۱۳
لرستان	۳۱۸۲۰۰۶	۷۳۹۴۸۶	۸۹۷۸۱۴	۷۷۵۲۲۶	۷۶۹۴۸۰
مازندران	۴۸۷۸۳۲۹	۱۱۹۳۶۷۱	۱۴۶۹۱۸۱	۱۰۱۴۹۴۶	۱۲۰۰۵۳۱
مرکزی	۲۱۴۳۶۶۲	۴۵۳۹۰۱	۵۸۷۰۵۳	۵۲۱۴۰۷	۵۸۱۳۰۱
هرمزگان	۲۴۳۱۶۴	۶۸۶۷۷	۶۷۶۷۸	۵۳۹۰۵	۵۲۹۰۴
همدان	۴۰۱۲۸۱۶	۸۹۸۳۹۸	۱۱۰۴۱۰۵	۹۶۱۹۸۸	۱۰۴۸۳۲۵
یزد	۳۳۶۱۰۳۴	۶۶۲۱۵۰	۸۲۸۲۱۷	۸۲۱۶۹۸	۱۰۴۸۹۶۹

۱۵- وزن بز و بزغاله کشتار شده در کشتارگاه‌ها بر حسب فصل و استان: ۱۳۹۳ (کیلوگرم)

استان	کل سال	بهار	تابستان	پاییز	زمستان
کل کشور	۳۶۷۳۰۳۰۳	۷۵۴۵۲۸۹	۱۰۶۷۱۳۰۶	۹۰۷۵۰۱۱	۹۴۳۸۶۹۷
آذربایجان شرقی	۲۴۸۰۹۳	۳۷۸۱۸	۸۲۲۹۶	۸۵۸۱۵	۴۲۱۶۴
آذربایجان غربی	۲۸۶۸۰۵	۴۸۴۰۷	۹۳۱۵۳	۸۱۲۵۹	۶۳۹۸۶
اردبیل	۲۰۱۶۱۴	۵۰۱۶۵	۶۴۶۱۱	۴۵۲۹۹	۴۱۵۳۹
اصفهان	۹۷۳۹۹۲۵	۱۹۴۷۸۲۹	۲۹۱۳۲۸۳	۲۳۳۲۹۳۲	۲۵۴۵۸۸۱
البرز	۸۶۴۵۰	۱۹۱۲۴	۲۹۶۲۴	۲۰۱۸۸	۱۷۵۱۴
ایلام	۲۰۳۹۵۳	۳۹۸۳۶	۶۵۱۹۶	۵۳۶۴۱	۴۵۲۸۰
بوشهر	۲۴۵۰۵۵	۶۶۴۷۱	۶۲۳۴۶	۵۶۷۳۹	۵۹۴۹۹
تهران	۶۶۰۱۵۵	۱۳۱۶۲۱	۱۷۳۳۳۲	۱۶۷۴۸۷	۱۸۷۷۱۵
چهارمحال و بختیاری	۳۴۶۷۶۹	۶۸۱۶۴	۹۹۴۳۱	۸۳۶۷۳	۹۵۵۰۱
خراسان جنوبی	۲۲۴۸۵۵	۵۰۲۱۷	۶۷۹۹۴	۴۹۳۷۱	۵۷۲۷۳
خراسان رضوی	۱۲۶۸۲۶۰	۲۳۰۷۰۶	۳۸۰۸۷۳	۳۵۹۴۶۱	۲۹۷۲۲۰
خراسان شمالی	۴۵۹۹۰۶	۹۲۶۲۵	۱۳۵۲۶۴	۱۲۵۳۶۵	۱۰۶۶۵۲
خوزستان	۲۱۴۷۴۰۸	۴۵۰۹۵۸	۶۰۶۳۵۳	۵۵۱۶۱۷	۵۳۸۴۸۰
زنجان	۱۰۸۱۹۹	۲۱۸۲۹	۳۰۹۴۷	۲۴۹۲۳	۳۰۵۰۰
سمنان	۷۱۳۷۰۶	۱۲۱۳۲۴	۳۳۰۶۹۷	۱۶۶۲۵۶	۹۵۴۲۹
سیستان و بلوچستان	۱۴۷۴۲	۱۲۴۰	۲۴۲۸	۶۱۱۹	۴۹۵۵
فارس	۶۳۱۷۲۲۸	۱۳۷۱۸۲۴	۱۶۵۹۴۸۲	۱۴۶۳۴۵۸	۱۸۲۲۴۶۴
قزوین	۲۱۸۱۲۶	۵۵۶۷۱	۷۶۶۹۰	۴۷۳۲۵	۳۸۴۴۰
قم	۱۷۸۵۸۱۷	۳۸۸۱۸۸	۵۱۸۳۱۸	۴۷۳۱۵۰	۴۰۶۱۶۱
کردستان	۲۱۴۰۰۵	۴۱۷۲۴	۶۹۲۲۵	۵۹۰۵۴	۴۴۰۰۲
کرمان	۱۴۵۶۸۴۹	۳۰۷۵۲۱	۳۹۳۷۱۶	۲۸۷۸۷۹	۴۶۷۷۳۳
کرمانشاه	۳۴۳۷۴۴	۸۷۰۵۹	۱۰۸۲۹۵	۷۵۸۹۳	۷۲۴۹۷
کهگیلویه و بویراحمد	۱۳۳۸۵۹۹	۳۳۶۷۳۴	۳۵۸۰۸۷	۳۳۵۶۱۱	۳۰۸۱۶۷
گلستان	۵۲۴۳۴۴	۱۰۳۳۴۶	۱۶۱۵۳۴	۱۳۸۵۷۴	۱۲۰۸۹۰
گیلان	۱۲۰۴۲۶۴	۲۱۸۶۹۹	۳۱۱۸۷۹	۳۴۲۳۵۸	۳۳۱۳۲۸
لرستان	۷۹۳۵۰۸	۱۴۵۸۷۶	۲۶۴۷۷۵	۲۱۸۴۷۲	۱۶۴۳۸۵
مازندران	۱۶۷۴۵۷۲	۳۵۵۵۹۰	۵۲۵۳۱۲	۴۱۶۰۵۸	۳۷۷۶۱۲
مرکزی	۱۳۲۸۴۴۹	۲۵۲۷۸۰	۳۷۸۸۷۵	۳۴۰۰۸۲	۳۵۶۷۱۲
هرمزگان	۴۲۰۲۱۱	۱۰۱۸۸۰	۱۱۵۴۲۸	۹۷۰۹۴	۱۰۵۸۰۹
همدان	۵۲۵۹۱۵	۹۹۹۵۵	۱۶۲۷۰۸	۱۴۵۵۰۲	۱۱۷۷۵۰
یزد	۱۶۲۸۷۷۷	۳۰۰۱۰۸	۴۲۹۱۵۴	۴۲۴۳۵۶	۴۷۵۱۵۹

۱۶- وزن گاو و گوساله کشتار شده در کشتارگاه‌ها بر حسب فصل و استان: ۱۳۹۳ (کیلوگرم)

استان	کل سال	بهار	تابستان	پاییز	زمستان
کل کشور	۲۱۴۳۳۵۹۷۴	۴۱۴۱۵۸۵۲	۵۴۳۴۸۱۳۵۳	۵۲۳۴۴۴۳۶۰	۵۹۲۲۲۷۴۰۹
آذربایجان شرقی	۱۳۰۶۵۵۰۹	۳۰۴۳۷۹۹	۳۲۶۴۵۷۳	۳۲۶۲۸۸۹	۳۴۹۴۲۴۸
آذربایجان غربی	۷۹۵۰۲۵۷	۲۱۴۵۶۲۱	۱۹۲۱۹۹۲	۱۷۹۴۸۴۳	۲۰۸۷۸۰۱
اردبیل	۴۲۷۲۹۲۱	۹۸۴۴۰۹	۱۲۱۰۸۲۵	۹۷۶۵۲۴	۱۱۰۲۱۶۳
اصفهان	۱۳۷۴۳۶۴۹	۳۰۷۶۲۶۲	۳۴۹۱۷۹۷	۳۲۶۰۶۱۵	۳۹۱۴۹۷۵
البرز	۵۰۵۵۱۳۰	۱۱۶۵۷۴۰	۱۳۲۱۴۵۰	۱۲۱۴۲۶۰	۱۳۵۳۶۸۰
ایلام	۷۵۵۱۷۸	۱۶۵۵۶۱	۱۸۲۷۳۵	۱۹۶۸۰۴	۲۱۰۰۷۸
بوشهر	۴۵۶۵۸۲	۱۱۴۴۶۶	۸۸۸۶۲	۱۱۵۰۵۴	۱۳۸۲۰۰
تهران	۳۵۴۰۰۷۸۰	۷۵۰۷۳۱۴	۸۸۸۹۳۷۲	۸۹۳۴۰۸۷	۱۰۰۷۰۰۰۷
چهارمحال و بختیاری	۱۶۰۶۳۶۴	۳۰۷۵۵۱	۳۷۴۹۵۸	۳۷۰۹۷۰	۵۵۲۸۸۵
خراسان جنوبی	۷۰۱۹۵۷	۱۴۴۴۳۷	۱۸۷۲۱۹	۱۵۹۰۸۳	۲۱۱۲۱۸
خراسان رضوی	۲۰۲۷۰۶۹۲	۴۶۶۰۵۲۹	۵۲۰۱۱۵۹	۴۸۹۲۳۴۶	۵۵۱۶۶۵۸
خراسان شمالی	۱۴۵۱۶۲۵	۳۴۶۲۴۵	۳۸۱۷۱۳	۳۵۲۵۸۷	۳۷۱۰۸۰
خوزستان	۷۲۸۲۳۳۵	۱۶۲۷۰۳۴	۱۷۳۷۵۳۵	۱۸۰۰۶۴۰	۲۱۱۷۱۲۶
زنجان	۳۵۴۰۷۵۴	۷۹۹۹۵۸	۹۸۹۵۰۶	۹۰۵۲۵۷	۸۴۶۰۳۳
سمنان	۱۵۳۲۱۲۰	۲۸۰۵۰۰	۴۰۲۴۴۵	۴۰۹۳۷۵	۴۳۹۸۰۰
سیستان و بلوچستان	۱۴۹۸۴۷۸۴	۲۹۶۴۲۱۶	۳۶۷۸۳۳۸	۴۰۷۳۵۴۹	۴۲۶۸۶۸۱
فارس	۹۵۵۲۰۳۹	۲۱۱۰۸۹۷	۲۳۷۸۵۹۰	۲۳۷۸۲۰۷	۲۶۸۴۳۴۵
قزوین	۶۶۱۴۱۲۱	۱۵۳۱۹۲۹	۱۷۹۵۳۸۱	۱۵۷۴۷۳۰	۱۷۱۲۰۸۱
قم	۱۹۱۰۴۵۰	۴۶۱۸۰۰	۴۲۷۲۰۰	۴۸۲۴۰۰	۵۳۹۰۵۰
کردستان	۵۴۸۶۴۸۳	۱۲۸۷۲۱۵	۱۴۵۹۳۲۹	۱۲۶۶۲۶۴	۱۴۷۳۶۷۵
کرمان	۵۹۵۳۱۳۷	۱۱۴۷۷۶۹	۱۴۷۳۴۹۱	۱۵۴۴۷۰۹	۱۷۸۷۱۶۸
کرمانشاه	۵۳۴۶۶۹۶	۱۲۱۵۹۱۶	۱۳۴۱۵۰۰	۱۲۴۹۳۵۰	۱۵۳۹۹۳۰
کهگیلویه و بویراحمد	۴۶۱۱۵۴	۸۵۱۷۵	۱۳۳۹۶۷	۹۱۶۰۰	۱۵۰۴۱۲
گلستان	۳۰۶۳۲۶۱	۷۱۸۶۲۳	۷۵۱۸۰۶	۶۰۷۷۰۵	۹۸۵۱۲۷
گیلان	۱۱۲۱۹۷۷۸	۲۸۳۱۸۴۰	۲۹۹۳۸۹۰	۲۵۵۳۴۷۳	۲۸۴۰۵۷۵
لرستان	۵۸۹۹۹۸۹	۱۴۷۳۲۱۲	۱۵۲۰۷۱۶	۱۳۵۲۲۷۳	۱۵۵۳۷۸۸
مازندران	۱۰۹۴۲۶۷۹	۲۸۴۹۹۵۳	۲۸۱۶۴۰۴	۲۵۰۱۸۱۳	۲۷۷۴۵۰۹
مرکزی	۵۸۰۲۲۴۷	۱۲۱۳۶۸۸	۱۴۷۶۶۰۳	۱۵۲۰۰۵۰	۱۵۹۱۹۰۶
هرمزگان	۲۰۰۰۶۶۰	۴۱۱۴۲۵	۴۹۴۱۵۵	۵۰۲۲۳۰	۵۹۲۸۵۰
همدان	۵۸۹۳۳۸۷	۱۳۹۵۸۷۰	۱۴۹۷۷۴۷	۱۴۲۰۰۲۰	۱۵۷۹۷۵۰
یزد	۲۱۱۸۲۵۶	۳۴۶۸۹۸	۴۶۳۰۹۵	۵۸۰۶۵۳	۷۲۷۶۱۰

۱۷- وزن گاو میش و بچه گاو میش کشتار شده در کشتارگاه‌ها بر حسب فصل و استان: ۱۳۹۳ (کیلوگرم)

استان	کل سال	بهار	تابستان	پاییز	زمستان
کل کشور	۴۶۶۱۸۲۴	۱۰۵۱۶۱۵	۱۲۴۱۳۳۰	۱۰۸۰۰۷۰	۱۲۸۸۸۰۹
آذربایجان شرقی	۱۲۷۲۵۳۳	۲۷۲۶۵۵	۲۹۱۶۰۰	۳۲۱۲۳۳	۳۸۷۰۴۵
آذربایجان غربی	۱۱۱۲۱۵۴	۲۴۷۱۰۰	۳۶۴۴۴۳	۲۳۱۲۸۸	۲۶۹۳۲۳
اردبیل	۴۹۳۰۹۰	۱۳۵۵۱۰	۱۴۶۷۰۰	۱۰۳۲۹۰	۱۰۷۵۹۰
اصفهان	۱۴۸۳۰	۴۰۰	۵۱۵۰	۹۲۰	۸۳۶۰
البرز
ایلام
بوشهر
تهران	۴۶۸۰	.	۴۶۸۰	.	.
چهارمحال و بختیاری	۶۵۰	.	.	۶۵۰	.
خراسان جنوبی	۲۲۵۰	.	۲۲۵۰	.	.
خراسان رضوی	۵۸۶۳	.	۱۱۵	.	۵۷۴۸
خراسان شمالی
خوزستان	۱۶۱۳۸۳۰	۳۶۲۲۱۵	۳۹۱۸۸۵	۳۸۶۴۹۵	۴۷۳۲۲۵
زنجان
سمنان
سیستان و بلوچستان
فارس	۸۹۰۰	۱۵۶۰	۱۱۹۰	۲۲۷۰	۳۸۸۰
قزوین
قم
کردستان
کرمان
کرمانشاه
کهگیلویه و بویراحمد
گلستان	۲۲۸۰	۷۵۰	۵۴۰	۸۲۰	۱۷۰
گیلان	۱۲۷۷۱۲	۳۰۲۴۵	۳۲۰۴۵	۳۲۷۶۴	۳۲۶۵۸
لرستان
مازندران	۲۰۵۲	۱۸۰	۷۳۲	۳۴۰	۸۰۰
مرکزی
هرمزگان
همدان
یزد

۱۸- وزن شتر و بچه شتر کشتار شده در کشتارگاه‌ها بر حسب فصل و استان: ۱۳۹۳ (کیلوگرم)

استان	کل سال	بهار	تابستان	پاییز	زمستان
کل کشور	۳۸۲۶۷۶۱	۱۳۲۲۴۵۱	۱۵۰۸۷۹	۶۸۵۱۱۱	۹۶۸۳۲۰
آذربایجان شرقی	۷۷۳۸	۲۱۹۰	۱۹۲۶	۱۵۲۲	۲۱۰۰
آذربایجان غربی
اردبیل
اصفهان	۹۸۶۷۱۸	۳۷۴۸۸۴	۱۸۰۷۶۶	۱۵۶۵۱۱	۲۷۴۵۵۷
البرز
ایلام
بوشهر	۱۸۰۰	۷۰۰	۳۴۰	۲۸۰	۴۸۰
تهران	۱۵۳۱۰۰	۴۶۲۱۰	۵۹۷۶۰	۲۱۰۰۵	۲۶۱۲۵
چهارمحال و بختیاری	۱۴۶۵۰	۲۷۰۰	۱۹۵۰	۵۵۰۰	۴۵۰۰
خراسان جنوبی	۱۲۷۲۹۶	۳۴۲۵۱	۲۸۸۹۶	۲۶۷۲۶	۳۷۴۲۳
خراسان رضوی	۳۸۶۹۹۱	۱۴۲۱۵۲	۱۰۷۰۷۷	۷۰۸۵۴	۶۶۹۰۸
خراسان شمالی	۱۰۹۰۰	۲۵۰۰	۱۹۰۶	۲۰۷۵	۴۴۱۹
خوزستان	۳۱۵۵۵	۷۱۰۰	۱۳۳۲۰	۷۰۱۰	۴۱۲۵
زنجان
سمنان	۱۶۸۸۴۰	۳۷۸۹۰	۴۸۳۶۱	۳۵۸۸۳	۴۶۷۰۶
سیستان و بلوچستان	۹۹۶۱۰	۲۸۰۰	۶۸۷۸	۱۰۵۲۰	۷۹۴۱۲
فارس	۱۷۴۵۴۳	۴۱۷۶۶	۳۸۷۶۰	۴۳۴۹۵	۵۰۵۲۲
قزوین
قم	۷۹۷۴۰	۱۷۸۲۰	۱۸۳۶۰	۲۰۳۴۰	۲۳۲۲۰
کردستان
کرمان	۶۰۳۱۴۳	۱۳۷۹۳۷	۱۱۳۲۱۳	۱۴۹۳۹۳	۲۰۲۶۰۰
کرمانشاه	۱۱۴۰	.	۶۶۰	.	۴۸۰
کهگیلویه و بویراحمد
گلستان	۵۸۷۸۵	۱۳۷۳۰	۱۸۶۰۵	۸۵۸۰	۱۷۸۷۰
گیلان
لرستان
مازندران
مرکزی
هرمزگان	۶۳۲۸۵	۹۱۲۵	۱۳۰۷۵	۲۰۳۰۵	۲۰۷۸۰
همدان
یزد	۸۵۶۹۲۷	۴۴۸۶۹۶	۱۹۷۰۲۶	۱۰۵۱۱۲	۱۰۶۰۹۳

۱۹- میانگین وزن لاشه یک رأس گوسفند و بره کشتار شده در کشتارگاه‌ها بر حسب فصل و استان: ۱۳۹۳ (کیلوگرم)

استان	کل سال	بهار	تابستان	پاییز	زمستان
کل کشور	۱۷/۹۶	۱۷/۸۴	۱۷/۸۳	۱۷/۸۸	۱۸/۲۶
آذربایجان شرقی	۱۹/۹۹	۲۰/۱۶	۱۹/۶۷	۱۹/۷۴	۲۰/۴۴
آذربایجان غربی	۲۱/۱۸	۲۱/۳۵	۲۰/۵۶	۲۱/۰۱	۲۱/۸۸
اردبیل	۱۹/۸۹	۱۹/۸۹	۱۹/۸۷	۱۹/۸۹	۱۹/۹۱
اصفهان	۱۷/۲۷	۱۷/۲۹	۱۷/۳۷	۱۶/۹۱	۱۷/۴۷
البرز	۱۶	۱۶	۱۶	۱۶	۱۶
ایلام	۲۰/۶۳	۲۰/۳۹	۲۰/۹۷	۲۰/۱۸	۲۰/۹۶
بوشهر	۱۸/۸۱	۱۷/۸۵	۱۸/۵۷	۱۹/۸۶	۱۸/۹۴
تهران	۱۵/۱۴	۱۵/۲۰	۱۵/۲۱	۱۵/۰۶	۱۵/۱۰
چهارمحال و بختیاری	۱۹/۴۴	۱۸/۸۱	۱۸/۹۵	۲۰/۳۹	۱۹/۷۹
خراسان جنوبی	۱۷/۳۳	۱۶/۶۴	۱۶/۵۳	۱۶/۷۰	۱۹/۷۵
خراسان رضوی	۲۰/۹۲	۲۰/۱۷	۱۹/۹۶	۲۱/۴۷	۲۲/۱۳
خراسان شمالی	۲۲/۹۶	۲۲/۰۶	۲۲/۴۳	۲۳/۲۴	۲۴/۰۳
خوزستان	۱۲/۶۰	۱۲/۹۲	۱۲/۵۵	۱۲/۴۵	۱۲/۵۲
زنجان	۲۴/۷۵	۲۴/۲۲	۲۴/۹۲	۲۴/۹۴	۲۴/۷۶
سمنان	۱۸/۵۷	۱۷/۳۳	۱۹/۲۹	۱۸/۴۱	۱۸/۸۸
سیستان و بلوچستان	۱۸/۲۶	۱۳/۴۱	۱۴/۲۰	۱۹/۳۶	۱۷/۸۷
فارس	۲۰/۳۲	۲۰/۳۴	۲۰/۴۱	۲۰/۳۱	۲۰/۲۱
قزوین	۱۷/۶۴	۱۹/۱۶	۱۸/۳۶	۱۷/۱۹	۱۶/۲۷
قم	۱۸/۶۱	۱۸	۱۸/۳۷	۱۸/۴۹	۱۹/۴۳
کردستان	۲۲/۱۲	۲۲/۰۵	۲۱/۷۲	۲۲/۲۸	۲۲/۵۰
کرمان	۱۵/۳۹	۱۵/۵۹	۱۴/۷۵	۱۵/۰۹	۱۶/۱۱
کرمانشاه	۱۸/۴۰	۱۷/۲۳	۱۸/۹۵	۱۸/۷۲	۱۸/۶۷
کهگیلویه و بویراحمد	۱۶/۳۰	۱۶/۳۲	۱۶/۲۰	۱۵/۷۳	۱۶/۷۱
گلستان	۱۸/۹۵	۱۹/۲۹	۱۷/۵۹	۱۸/۶۹	۲۰/۲۵
گیلان	۱۸/۷۷	۱۸/۲۰	۱۷/۸۳	۱۸/۹۰	۲۰/۰۳
لرستان	۲۰/۳۰	۲۰/۴۵	۲۰/۴۶	۲۰/۱۴	۲۰/۱۵
مازندران	۱۷/۵۶	۱۷/۷۵	۱۷/۵۸	۱۷/۴۳	۱۷/۴۶
مرکزی	۲۲	۲۲/۱۷	۲۲	۲۲/۰۱	۲۱/۸۷
هرمزگان	۱۴/۰۵	۱۴/۵۰	۱۴/۹۴	۱۳/۷۶	۱۲/۸۱
همدان	۲۱/۲۳	۲۰/۹۳	۲۱/۲۶	۲۱/۲۷	۲۱/۴۵
یزد	۱۹/۷۳	۱۸/۳۴	۱۹/۷۱	۱۹/۰۲	۲۱/۳۸

۲۰- میانگین وزن لاشه یک رأس بز و بزغاله کشتار شده در کشتارگاه‌ها بر حسب فصل و استان: ۱۳۹۳ (کیلوگرم)

استان	کل سال	بهار	تابستان	پاییز	زمستان
کل کشور	۱۴/۶۷	۱۴/۳۵	۱۴/۶۶	۱۴/۶۶	۱۴/۹۴
آذربایجان شرقی	۱۸/۰۴	۱۸/۶۵	۱۷/۶۹	۱۷/۹۵	۱۸/۴۰
آذربایجان غربی	۱۳/۸۴	۱۲/۸۹	۱۳/۵۱	۱۴/۸۷	۱۳/۸۷
اردبیل	۱۵/۳۴	۱۵/۴۱	۱۵/۳۵	۱۵/۳۳	۱۵/۲۳
اصفهان	۱۳/۷۱	۱۲/۹۵	۱۳/۹۲	۱۳/۶۸	۱۴/۱۴
البرز	۱۴	۱۴	۱۴	۱۴	۱۴
ایلام	۱۶/۸۷	۱۶/۰۲	۱۷/۰۸	۱۷/۰۵	۱۷/۱۶
بوشهر	۱۴/۰۷	۱۳/۷۵	۱۳/۷۹	۱۴/۶۱	۱۴/۲۳
تهران	۱۳/۵۲	۱۳/۳۷	۱۳/۱۸	۱۳/۸۷	۱۳/۶۴
چهارمحال و بختیاری	۱۵/۶۱	۱۵/۳۴	۱۵/۶۷	۱۶/۰۱	۱۵/۴۰
خراسان جنوبی	۱۳/۱۴	۱۴/۶۰	۱۲/۱۶	۱۲/۰۸	۱۴/۳۳
خراسان رضوی	۱۷/۵۶	۱۷/۹۳	۱۷/۳۵	۱۷/۹۵	۱۷/۱۲
خراسان شمالی	۱۶/۶۶	۱۶/۴۳	۱۶/۱۶	۱۷/۳۳	۱۶/۷۸
خوزستان	۱۰/۶۸	۱۱/۰۴	۱۰/۶۰	۱۰/۶۴	۱۰/۵۵
زنجان	۲۴/۵۶	۲۳/۹۴	۲۴/۷۰	۲۴/۶۰	۲۴/۸۶
سمنان	۱۴/۷۴	۱۴/۸۴	۱۷/۱۳	۱۲/۳۲	۱۲/۸۰
سیستان و بلوچستان	۱۶/۶۸	۱۳/۶۳	۱۳/۴۹	۱۸/۵۴	۱۷/۵۱
فارس	۱۵/۸۷	۱۵/۸۵	۱۵/۷۴	۱۵/۸۱	۱۶/۰۶
قزوین	۱۴/۵۱	۱۶/۷۹	۱۴/۶۰	۱۳/۵۶	۱۲/۹۳
قم	۱۸/۹۴	۱۸/۰۱	۱۸/۶۴	۱۸/۸۶	۲۰/۴۹
کردستان	۱۷/۰۵	۱۷/۲۱	۱۶/۷۹	۱۷/۱۵	۱۷/۲۲
کرمان	۱۳/۰۸	۱۳/۰۱	۱۲/۸۳	۱۲/۷۵	۱۳/۵۶
کرمانشاه	۱۶/۳۶	۱۵/۸۳	۱۶/۷۱	۱۶/۴۷	۱۶/۴۲
کهگیلویه و بویراحمد	۱۳/۴۲	۱۳/۵۲	۱۳/۲۱	۱۳/۵۷	۱۳/۴۲
گلستان	۱۵/۷۶	۱۵/۴۳	۱۴/۵۰	۱۶/۲۶	۱۷/۴۹
گیلان	۱۶/۵۶	۱۵/۳۲	۱۶/۸۸	۱۷/۰۷	۱۶/۶۳
لرستان	۱۶/۸۰	۱۶/۴۰	۱۶/۶۳	۱۶/۸۸	۱۷/۳۵
مازندران	۱۴/۱۱	۱۴/۵۱	۱۴/۱۸	۱۳/۷۷	۱۴/۰۵
مرکزی	۱۷/۴۶	۱۷/۲۱	۱۶/۹۷	۱۷/۷۲	۱۷/۹۵
هرمزگان	۱۱/۶۰	۱۰/۶۹	۱۱/۸۱	۱۱/۸۲	۱۲/۱۴
همدان	۲۰/۷۰	۲۰/۱۱	۱۹/۹۱	۲۱/۰۹	۲۱/۹۶
یزد	۱۵/۳۳	۱۵/۱۰	۱۴/۷۳	۱۴/۷۹	۱۶/۶۶

۲۱- میانگین وزن لاشه یک رأس گاو و گوساله کشتار شده در کشتارگاه‌ها بر حسب فصل و استان: ۱۳۹۳ (کیلوگرم)

استان	کل سال	بهار	تابستان	پاییز	زمستان
کل کشور	۱۹۰/۳۳	۱۸۹/۷۰	۱۹۲/۴۱	۱۸۹/۱۴	۱۹۰
آذربایجان شرقی	۲۰۹/۹۲	۲۱۳/۶۰	۲۱۴/۴۱	۲۰۴/۱۰	۲۰۸/۲۸
آذربایجان غربی	۱۶۳/۷۳	۱۳۳/۴۰	۱۸۲/۸۷	۱۷۸/۴۳	۱۷۵/۴۰
اردبیل	۱۷۰/۹۸	۱۷۳/۳۱	۱۷۰/۴۴	۱۷۰/۰۱	۱۷۰/۴۰
اصفهان	۲۳۲/۷۱	۲۳۴/۷۶	۲۳۰/۹۴	۲۲۷/۲۰	۲۳۷/۵۲
البرز	۱۹۵/۸۱	۱۹۵/۶۶	۱۹۶/۵۳	۱۹۵/۶۰	۱۹۵/۴۵
ایلام	۱۹۲/۵۵	۱۹۵/۰۱	۱۹۸/۴۱	۱۹۰/۳۳	۱۸۷/۹۱
بوشهر	۱۵۵/۴۶	۱۵۶/۵۹	۱۵۴/۸۱	۱۵۵/۲۷	۱۵۵/۱۱
تهران	۱۶۳/۰۹	۱۶۱/۵۸	۱۶۴/۹۵	۱۶۳/۳۱	۱۶۲/۴۰
چهارمحال و بختیاری	۱۸۴/۰۹	۱۷۷/۳۷	۱۷۹/۵۸	۱۸۵/۶۷	۱۹۰/۲۶
خراسان جنوبی	۲۰۸/۰۵	۱۸۹/۰۵	۲۰۰/۱۶۶	۲۱۵/۵۶	۲۲۴/۹۴
خراسان رضوی	۲۴۱/۱۹	۲۵۴/۹۰	۲۴۳/۷۶	۲۳۳/۵۲	۲۳۵
خراسان شمالی	۲۳۸/۸۳	۲۵۲/۵۵	۲۳۶/۷۹	۲۳۵/۲۱	۲۳۲/۵۱
خوزستان	۱۴۱/۰۱	۱۴۴/۴۷	۱۴۰/۱۲	۱۴۰/۲۹	۱۳۹/۷۶
زنجان	۲۲۴/۴۱	۲۱۴/۷۰	۲۳۷/۵۸	۲۲۵/۳۶	۲۱۸/۶۱
سمنان	۲۲۶/۸۱	۲۱۷/۲۷	۲۳۰/۳۶	۲۳۰/۸۹	۲۲۶/۲۳
سیستان و بلوچستان	۲۱۵/۹۹	۲۱۴/۷۴	۲۱۴/۷۲	۲۱۳/۴۸	۲۲۰/۵۰
فارس	۲۴۴/۵۶	۲۴۴/۴۰	۲۴۷/۳۸	۲۴۳/۹۲	۲۴۲/۸۰
قزوین	۲۳۱/۴۰	۲۵۷/۸۱	۲۵۲/۵۱	۲۲۲/۸۶	۲۰۲/۲۵
قم	۲۰۱/۶۹	۲۰۰	۲۰۰	۲۰۰	۲۰۶/۱۴
کردستان	۱۸۶/۴۱	۱۸۸/۵۲	۱۸۶/۷۳	۱۸۶/۶۳	۱۸۴/۱۲
کرمان	۱۸۵/۱۴	۱۷۸/۲۲	۱۸۳/۰۷	۱۸۴/۸۴	۱۹۱/۹۸
کرمانشاه	۱۴۴/۴۴	۱۴۲/۴۱	۱۴۵/۷۷	۱۴۴/۰۲	۱۴۵/۲۵
کهگیلویه و بویراحمد	۲۴۶/۰۸	۲۳۵/۹۴	۲۷۰/۰۹	۲۲۷/۳۰	۲۴۴/۹۷
گلستان	۲۳۴/۸۰	۲۲۴/۹۹	۲۲۰/۹۹	۲۲۹/۸۴	۲۵۸/۸۴
گیلان	۱۴۶/۷۶	۱۵۱/۶۰	۱۴۴/۷۹	۱۴۵/۴۹	۱۴۵/۳۶
لرستان	۱۹۷/۲۱	۲۰۴/۵۸	۱۹۹/۹۹	۱۸۹/۶۳	۱۹۴/۶۹
مازندران	۱۷۱/۱۶	۱۸۵/۰۵	۱۶۹/۸۱	۱۶۶/۴۲	۱۶۴/۰۴
مرکزی	۲۲۱/۹۸	۲۱۸/۰۱	۲۲۱/۹۸	۲۲۳/۸۷	۲۲۳/۲۷
هرمزگان	۱۴۹/۰۲	۱۵۰/۴۸	۱۶۶/۷۲	۱۳۸/۳۲	۱۴۴/۷۴
همدان	۲۱۰/۷۹	۲۰۸/۲۵	۲۱۹/۹۰	۲۰۷/۷۰	۲۰۷/۶۷
یزد	۲۸۹/۱۴	۲۵۹/۰۷	۲۴۹/۵۱	۲۹۶/۷۱	۳۳۴/۶۹

۲۲- میانگین وزن لاشه یک رأس گاومیش و بچه گاومیش کشتار شده در کشتارگاه‌ها بر حسب فصل و استان: ۱۳۹۳

(کیلوگرم)

استان	کل سال	بهار	تابستان	پاییز	زمستان
کل کشور	۱۶۷/۵۹	۱۶۹/۸۹	۱۷۱/۶۲	۱۶۳/۸۲	۱۶۵/۳۱
آذربایجان شرقی	۲۰۲/۷۹	۲۰۹/۷۰	۲۰۶/۲۲	۱۹۸/۷۸	۱۹۸/۹۹
آذربایجان غربی	۱۴۶/۷۸	۱۴۰/۷۲	۱۵۹/۲۸	۱۳۶/۱۳	۱۴۶/۸۵
اردبیل	۱۷۸/۷۹	۱۷۹/۹۶	۱۸۳/۶۰	۱۷۴/۷۷	۱۷۴/۹۴
اصفهان	۶۸/۹۸	۲۰۰	۱۸۳/۹۳	۱۵۳/۳۳	۴۶/۷۰
البرز
ایلام
بوشهر
تهران	۱۸۰	.	۱۸۰	.	.
چهارمحال و بختیاری	۱۶۲/۵۰	.	.	۱۶۲/۵۰	.
خراسان جنوبی	۱۵۰	.	۱۵۰	.	.
خراسان رضوی	۱۸۳/۲۲	.	۱۱۵	.	۱۸۵/۴۲
خراسان شمالی
خوزستان	۱۶۱/۴۰	۱۶۷/۰۷	۱۶۱/۲۰	۱۵۸/۷۲	۱۵۹/۶۱
زنجان
سمنان
سیستان و بلوچستان
فارس	۱۸۹/۳۶	۱۷۳/۳۳	۱۷۰	۲۰۶/۳۶	۱۹۴
قزوین
قم
کردستان
کرمان
کرمانشاه
کهگیلویه و بویراحمد
گلستان	۱۹۰	۱۸۷/۵۰	۲۷۰	۱۶۴	۱۷۰
گیلان	۱۵۱/۸۶	۱۵۷/۵۳	۱۴۷	۱۴۶/۲۷	۱۵۷/۷۷
لرستان
مازندران	۱۸۶/۵۵	۱۸۰	۱۸۳	۱۷۰	۲۰۰
مرکزی
هرمزگان
همدان
یزد

۲۳- میانگین وزن لاشه یک نفر شتر و بچه شتر کشتار شده در کشتارگاه‌ها بر حسب فصل و استان: ۱۳۹۳ (کیلوگرم)

استان	کل سال	بهار	تابستان	پاییز	زمستان
کل کشور	۲۰۱/۷۹	۲۱۴/۳۰	۱۹۵/۲۹	۱۸۶/۲۲	۲۰۳/۵۶
آذربایجان شرقی	۲۳۴/۴۸	۲۴۳/۳۳	۲۴۰/۷۵	۲۱۷/۴۳	۲۳۳/۳۳
آذربایجان غربی
اردبیل
اصفهان	۲۵۹/۶۶	۲۸۲/۵۰	۲۴۸/۶۵	۲۱۴/۱۱	۲۷۰/۵۰
البرز
ایلام
بوشهر	۱۵۰	۱۴۰	۱۷۰	۱۴۰	۱۶۰
تهران	۱۵۸/۶۵	۱۵۱/۰۱	۱۷۰/۷۴	۱۵۳/۳۲	۱۵۱/۸۹
چهارمحال و بختیاری	۱۵۱/۰۳	۱۵۸/۸۲	۱۳۹/۲۹	۱۵۷/۱۴	۱۴۵/۱۶
خراسان جنوبی	۱۷۸/۲۹	۱۷۳/۸۶	۱۷۸/۳۷	۱۹۰/۹۰	۱۷۴/۰۶
خراسان رضوی	۱۹۲/۳۴	۲۳۱/۵۲	۱۸۳/۰۴	۱۷۸/۹۲	۱۶۰/۴۵
خراسان شمالی	۲۳۱/۹۱	۳۱۲/۵۰	۲۳۸/۲۵	۲۰۷/۵۰	۲۱۰/۴۳
خوزستان	۱۴۴/۰۹	۱۳۱/۴۸	۱۴۳/۲۳	۱۵۲/۳۹	۱۵۸/۶۵
زنجان
سمنان	۱۷۴/۷۸	۱۶۹/۱۵	۱۷۶/۵۰	۱۷۵/۹۰	۱۷۶/۹۲
سیستان و بلوچستان	۲۲۰/۸۶	۱۸۶/۶۷	۱۹۶/۵۱	۲۱۹/۱۷	۲۲۴/۹۶
فارس	۱۷۶/۱۳	۱۸۸/۱۴	۱۷۱/۵۰	۱۷۱/۹۲	۱۷۴/۲۱
قزوین
قم	۱۸۱/۲۳	۱۸۰	۱۸۰	۱۸۰	۱۸۴/۲۹
کردستان
کرمان	۱۷۵/۷۴	۱۷۷/۷۵	۱۷۵/۵۲	۱۷۱/۵۲	۱۷۷/۷۲
کرمانشاه	۱۲۶/۶۷	.	۱۳۲	.	۱۲۰
کهگیلویه و بویراحمد
گلستان	۱۹۴/۶۵	۱۷۱/۶۲	۱۶۷/۶۱	۲۰۹/۲۷	۲۵۵/۲۹
گیلان
لرستان
مازندران
مرکزی
هرمزگان	۱۲۹/۶۸	۱۳۶/۱۹	۱۴۰/۵۹	۱۱۵/۳۷	۱۳۶/۷۱
همدان
یزد	۲۱۴/۹۸	۲۰۸/۶۰	۲۱۴/۸۶	۲۲۴/۱۲	۲۳۶/۲۹

۲۴- تعداد انواع دام کشتار شده در هریک از کشتارگاه‌های استان آذربایجان شرقی: ۱۳۹۳ (رأس)

شرح	گوسفند و بره	بز و بزغاله	گاو و گوساله	گاو میش و بچه گاو میش	شتر و بچه شتر
کل استان.....	۳۱۲۸۱۸	۱۳۷۵۳	۶۲۲۴۰	۶۲۸۰	۳۳
شهرستان اهر	۵۸۱۱	۲۰۴	۴۰۲۷	۴۰۶	۰
اهر	۵۸۱۱	۲۰۴	۴۰۲۷	۴۰۶	۰
شهرستان تبریز	۱۰۶۳۲۹	۶۴۴۸	۲۹۲۵۱	۲۱۶۰	۱۳
تبریز	۱۰۶۳۲۹	۶۴۴۸	۲۹۲۵۱	۲۱۶۰	۱۳
شهرستان سراب	۴۶۶۹	۳۰۶	۱۹۳۹	۴۲۰	۰
مهربان	۱۱۷	۰	۱۸۱	۰	۰
سراب	۴۵۵۲	۳۰۶	۱۷۵۸	۴۲۰	۰
شهرستان مراغه	۳۱۱۲۲	۱۶۸۲	۴۷۵۹	۴۹۲	۰
مراغه	۳۱۱۲۲	۱۶۸۲	۴۷۵۹	۴۹۲	۰
شهرستان مرند	۱۹۰۷۰	۴۲۴	۳۱۶۳	۴۶۶	۰
مرند	۱۹۰۷۰	۴۲۴	۳۱۶۳	۴۶۶	۰
شهرستان میانه	۶۵۰۸	۱۰۴۹	۲۴۷۲	۴۰۹	۰
میانه	۶۵۰۸	۱۰۴۹	۲۴۷۲	۴۰۹	۰
شهرستان بناب	۱۱۴۶۰۶	۲۰۴۱	۸۶۳۵	۱۳۵۴	۱۷
بناب	۱۱۴۶۰۶	۲۰۴۱	۸۶۳۵	۱۳۵۴	۱۷
شهرستان بستان‌آباد	۵۲۲	۰	۱۶۳۳	۰	۰
بستان‌آباد	۵۲۲	۰	۱۶۳۳	۰	۰
شهرستان شیبستر	۱۵۳۲۸	۱۳۷۴	۲۴۳۱	۳۰۹	۱
شیبستر	۱۵۳۲۸	۱۳۷۴	۲۴۳۱	۳۰۹	۱
شهرستان کلیبر	۵۵۸	۳۹	۷۷۸	۶	۰
کلیبر	۵۵۸	۳۹	۷۷۸	۶	۰
شهرستان هریس	۷۰۴	۱۰	۱۵۶۵	۱۸۷	۰
هریس	۷۰۴	۱۰	۱۵۶۵	۱۸۷	۰
شهرستان جلفا	۷۳۸۱	۱۷۶	۹۶۸	۵۶	۲
هادی شهر	۷۳۸۱	۱۷۶	۹۶۸	۵۶	۲
شهرستان ورزقان	۲۱۰	۰	۶۱۹	۱۵	۰
ورزقان	۲۱۰	۰	۶۱۹	۱۵	۰

۲۵- تعداد انواع دام کشتار شده در هریک از کشتارگاه‌های استان آذربایجان غربی: ۱۳۹۳ (رأس)

شرح	گوسفند و بره	بز و بزغاله	گاو و گوساله	گاو میش و بچه گاو میش	شتر و بچه شتر
کل استان	۵۱۶۵۶	۲۰۷۲۹	۴۱۵۵۶	۷۵۷۷	۰
شهرستان ارومیه	۲۳۵۹۲	۲۲۹۶	۱۲۶۵۳	۵۳۸۲	۰
ارومیه	۲۳۵۹۲	۲۲۹۶	۱۲۶۵۳	۵۳۸۲	۰
شهرستان پیرانشهر	۲۶۴	۸۹۲	۱۸۴۷	۰	۰
پیرانشهر	۲۶۴	۸۹۲	۱۸۴۷	۰	۰
شهرستان خوی	۷۷۳۰	۶۵۰	۴۶۰۹	۳۷۴	۰
خوی	۷۷۳۰	۶۵۰	۴۶۰۹	۳۷۴	۰
شهرستان سردشت	۴۷۶	۲۴۷	۱۸۶۱	۰	۰
سردشت	۴۷۶	۲۴۷	۱۸۶۱	۰	۰
شهرستان سلماس	۳۲۳۰	۲۵۸۱	۳۶۰۸	۳۸	۰
سلماس	۳۲۳۰	۲۵۸۱	۳۶۰۸	۳۸	۰
شهرستان ماکو	۸۷۲۵	۱۲۴۸	۱۵۳۵	۰	۰
ماکو	۸۷۲۵	۱۲۴۸	۱۵۳۵	۰	۰
شهرستان مهاباد	۱۷۹۶	۸۷۸۲	۵۷۹۷	۱۴۳۳	۰
مهاباد	۱۷۹۶	۸۷۸۲	۵۷۹۷	۱۴۳۳	۰
شهرستان میاندوآب	۲۳۷۰	۲۸۹	۳۵۸۱	۱۹۷	۰
میاندوآب	۲۳۷۰	۲۸۹	۳۵۸۱	۱۹۷	۰
شهرستان نقده	۱۳۲۴	۰	۲۶۵۸	۰	۰
نقده	۱۳۲۴	۰	۲۶۵۸	۰	۰
شهرستان بوکان	۶۹۳	۸۰۸	۵۱۰۹	۰	۰
بوکان	۶۹۳	۸۰۸	۵۱۰۹	۰	۰
شهرستان شاهین دژ	۱۴۰۶	۳۷۱	۸۰۹	۳	۰
شاهین دژ	۱۴۰۶	۳۷۱	۸۰۹	۳	۰
شهرستان تکاب	۳۹۸	۱۶	۵۶۱	۰	۰
تکاب	۳۹۸	۱۶	۵۶۱	۰	۰
شهرستان اشنویه	۱۰۸	۷۳	۱۳۸۴	۰	۰
اشنویه	۱۰۸	۷۳	۱۳۸۴	۰	۰
شهرستان چالدران	۵۲۳	۱۵۳	۶۵۳	۶	۰
سیه چشمه	۵۲۳	۱۵۳	۶۵۳	۶	۰
شهرستان پلدشت	۶۶۰	۲۶۶	۲۲۸	۰	۰
پلدشت	۶۶۰	۲۶۶	۲۲۸	۰	۰
شهرستان چایپاره	۲۱۶۱	۱۴۹	۱۱۱۸	۱۴۴	۰
قره ضیاءالدین	۲۱۶۱	۱۴۹	۱۱۱۸	۱۴۴	۰
شهرستان شوط	۳۲۰۰	۱۹۰۸	۵۴۵	۰	۰
شوط	۳۲۰۰	۱۹۰۸	۵۴۵	۰	۰

۲۶- تعداد انواع دام کشتار شده در هریک از کشتارگاه‌های استان اردبیل: ۱۳۹۳ (رأس)

شرح	گوسفند و بره	بز و بزغاله	گاو و گوساله	گاو میش و بچه گاو میش	شتر و بچه شتر
کل استان.....	۱۸۱۴۸۷	۱۳۱۴۶	۲۴۹۹۶	۲۷۵۸	۰
شهرستان اردبیل.....	۱۲۰۱۴۲	۳۶۸۲	۱۵۰۶۸	۲۰۶۳	۰
اردبیل.....	۱۲۰۱۴۲	۳۶۸۲	۱۵۰۶۸	۲۰۶۳	۰
شهرستان بیله‌سوار.....	۱۲۶۱	۱۹۴	۳۷۰	۹۰	۰
بیله‌سوار.....	۱۲۶۱	۱۹۴	۳۷۰	۹۰	۰
شهرستان خلخال.....	۳۰۹۷	۱۲۰۸	۱۷۲۱	۱۱	۰
خلخال.....	۲۶۰۹	۸۰۲	۱۶۶۶	۱۱	۰
هشتجین.....	۲۷۳	۳۰۳	۳۲	۰	۰
کلور.....	۲۱۵	۱۰۳	۲۳	۰	۰
شهرستان مشکین‌شهر.....	۳۸۶۳۶	۶۹۷۷	۱۰۳۷	۱۷۶	۰
مشکین‌شهر.....	۳۸۶۳۶	۶۹۷۷	۱۰۳۷	۱۷۶	۰
شهرستان گرمی.....	۴۳۲۵	۳۵	۲۴۸۰	۵	۰
گرمی.....	۴۳۲۵	۳۵	۲۴۸۰	۵	۰
شهرستان پارس‌آباد.....	۷۳۳۸	۶۳۰	۱۷۷۴	۲۷۲	۰
پارس‌آباد.....	۵۷۲۰	۵۸۲	۱۷۲۸	۲۰۹	۰
اصلاندوز.....	۱۶۱۸	۴۸	۴۶	۶۳	۰
شهرستان کوثر.....	۷۷۵	۲۶۸	۳۷۸	۰	۰
گیوی.....	۷۷۵	۲۶۸	۳۷۸	۰	۰
شهرستان نمین.....	۱۲۸۴	۰	۷۲۲	۰	۰
نمین.....	۱۲۸۴	۰	۷۲۲	۰	۰
شهرستان نیر.....	۴۶۲۹	۱۵۲	۱۴۴۶	۱۴۱	۰
نیر.....	۴۶۲۹	۱۵۲	۱۴۴۶	۱۴۱	۰

۲۷- تعداد انواع دام کشتار شده در هریک از کشتارگاه‌های استان اصفهان: ۱۳۹۳ (رأس)

شرح	گوسفند و بره	بز و بزغاله	گاو و گوساله	گاو میش و بچه گاو میش	شتر و بچه شتر
کل استان	۱۴۹۰۳۶۴	۷۱۰۴۶۸	۵۹۰۵۸۱	۲۱۵	۳۸۰۰
شهرستان اردستان	۱۹۵۲	۱۲۳۵	۳۰۵	۰	۱۵۵
اردستان	۱۹۵۲	۱۲۳۵	۳۰۵	۰	۱۵۵
شهرستان اصفهان	۳۶۰۱	۱۰۹۲	۳۸۶	۰	۱۴۶
کوهپایه	۳۵۲	۱۴۰	۰	۰	۰
ورزنه	۲۴۷۹	۶۴۸	۲۳۴	۰	۱۴۶
هرند	۲۰۷	۳۴	۳۸	۰	۰
محمدآباد	۵۶۳	۲۷۰	۱۱۴	۰	۰
شهرستان خوانسار	۵۱۹۳	۱۰۵۶	۱۶۲	۰	۰
خوانسار	۵۱۹۳	۱۰۵۶	۱۶۲	۰	۰
شهرستان سمیرم	۲۸۱۵	۱۶۶۸	۹۴۴	۰	۰
سمیرم	۲۸۱۵	۱۶۶۸	۹۴۴	۰	۰
شهرستان فریدن	۷۳۷۰	۹۲۳	۱۰۵۲	۰	۱
بوئین و میاندشت	۲۸۳۰	۵۷۴	۴۷۷	۰	۰
داران	۴۵۴۰	۳۴۹	۵۷۵	۰	۱
شهرستان فریدون شهر	۴۹۳۴	۱۰۳۱	۵۹۸	۰	۰
فریدون شهر	۴۹۳۴	۱۰۳۱	۵۹۸	۰	۰
شهرستان شهرضا	۲۸۴۸۸	۲۷۵۸۸	۴۵۹۳	۰	۷۰
شهرضا	۲۸۴۸۸	۲۷۵۸۸	۴۵۹۳	۰	۷۰
شهرستان کاشان	۳۹۵۱۵	۶۲۰۰۲	۱۷۳۹	۰	۱
کاشان	۳۹۵۱۵	۶۲۰۰۲	۱۷۳۹	۰	۱
شهرستان گلپایگان	۳۰۴۵۱	۵۶۵۱	۲۴۱۴	۰	۰
گلپایگان	۳۰۴۵۱	۵۶۵۱	۲۴۱۴	۰	۰

۲۷- تعداد انواع دام کشتار شده در هریک از کشتارگاه‌های استان اصفهان: ۱۳۹۳ (دنباله)

شرح	گوسفند و بره	بز و بزغاله	گاو و گوساله	گاو میش و بچه گاو میش	شتر و بچه شتر
شهرستان لنجان	۳۲۰۲۹	۴۴۹۸	۵۵۹۸	۲۳	۳۲۸
باغ بهادران	۴۲۴۹	۱۴۷۰	۱۲۶	۱	۷
زرین شهر	۲۷۷۸۰	۳۰۲۸	۵۴۷۲	۲۲	۳۲۱
شهرستان نائین	۷۷۴۷	۳۰۳۹	۳۰۶	۰	۳۳۶
نائین	۷۷۴۷	۳۰۳۹	۳۰۶	۰	۳۳۶
شهرستان نجف‌آباد	۱۶۷۶۸۱	۳۳۰۱۲	۶۲۶۱	۱۷۸	۲۴۱۹
دهق	۲۹۳۶	۸۷۰	۷۳	۰	۰
علویچه	۱۳۴۵	۳۰۶	۱۲۳	۰	۰
نجف‌آباد	۱۶۳۴۰۰	۳۱۸۳۶	۶۰۶۵	۱۷۸	۲۴۱۹
شهرستان نطنز	۷۳۴۱	۲۵۷۴	۸۴۸	۰	۱۲
بادرود	۷۳۴۱	۲۵۷۴	۸۴۸	۰	۱۲
شهرستان شاهین شهر و میمه	۱۷۰۳۲۰	۳۹۲۸۷	۲۶۵۳	۲	۳۷
شاهین شهر	۱۶۷۴۲۰	۳۸۵۱۵	۲۰۸۸	۲	۳۳
میمه	۲۹۰۰	۷۷۲	۵۶۵	۰	۴
شهرستان مبارکه	۵۳۶۳۴	۳۴۱۶	۸۰۲	۱۲	۵۰
مبارکه	۵۳۶۳۴	۳۴۱۶	۸۰۲	۱۲	۵۰
شهرستان تیران و کرون	۹۲۲۷	۱۷۳۹	۳۶۷	۰	۱۰۴
تیران	۹۲۲۷	۱۷۳۹	۳۶۷	۰	۱۰۴
شهرستان چادگان	۳۵۵۶	۳۲۸	۱۹۶	۰	۰
رزوه	۳۵۵۶	۳۲۸	۱۹۶	۰	۰
شهرستان دهاقان	۴۴۱۰	۳۱۶۱	۱۳۱	۰	۱
دهاقان	۴۴۱۰	۳۱۶۱	۱۳۱	۰	۱
شهرستان خور و بیابانک	۳۶۰	۱۰۶۰	۶۴	۰	۱۱۹
خور	۳۶۰	۱۰۶۰	۶۴	۰	۱۱۹
سایر کشتارگاه‌ها	۹۰۹۷۴۰	۵۱۶۱۰۸	۲۹۶۳۹	۰	۲۱
سایر کشتارگاه‌ها	۹۰۹۷۴۰	۵۱۶۱۰۸	۲۹۶۳۹	۰	۲۱

۲۸- تعداد انواع دام کشتار شده در هریک از کشتارگاه‌های استان البرز: ۱۳۹۳ (رأس)

شرح	گوسفند و بره	بز و بزغاله	گاو و گوساله	گاو میش و بچه گاو میش	شتر و بچه شتر
کل استان	۱۷۲۳۴۳	۶۱۷۵	۲۵۸۱۶	.	.
شهرستان کرج	۱۶۰۲۴۸	۴۸۶۵	۲۰۸۱۳	.	.
کرج	۱۶۰۲۴۸	۴۸۶۵	۲۰۸۱۳	.	.
سایر کشتارگاه‌ها	۱۲۰۹۵	۱۳۱۰	۵۰۰۳	.	.
سایر کشتارگاه‌ها	۱۲۰۹۵	۱۳۱۰	۵۰۰۳	.	.

۲۹- تعداد انواع دام کشتار شده در هریک از کشتارگاه‌های استان ایلام: ۱۳۹۳ (رأس)

شرح	گوسفند و بره	بز و بزغاله	گاو و گوساله	گاو میش و بچه گاو میش	شتر و بچه شتر
کل استان	۲۱۱۷۵	۱۲۰۸۷	۳۹۲۲	.	.
شهرستان ایلام	۱۰۴۵۷	۸۴۷	۲۰۴۶	.	.
ایلام	۱۰۴۵۷	۸۴۷	۲۰۴۶	.	.
شهرستان دره شهر	۲۷۸۸	۳۱۹۶	۴۰۵	.	.
بدره	۲۳۰۳	۲۱۸۰	۱۶۷	.	.
دره شهر	۴۸۵	۱۰۱۶	۲۳۸	.	.
شهرستان دهلران	۸۸۴	۴۰۱	۵۳۱	.	.
میمه	۰	۵۱	.	.	.
دهلران	۸۷۳	۲۹۷	۵۳۱	.	.
پهله	۱۱	۵۳	.	.	.
شهرستان شیروان و چرداول	۱۳۸۱	۳۵۸	۲۵۳	.	.
سرابله	۱۳۸۱	۳۵۸	۲۵۳	.	.
شهرستان مهران	۲۴۰	۳۷۷	۱۶۸	.	.
مهران	۲۴۰	۳۷۷	۱۶۸	.	.
شهرستان آبدانان	۹۷۹	۳۵۸۸	۱۸۵	.	.
آبدانان	۹۷۹	۳۵۸۸	۱۸۵	.	.
شهرستان ایوان	۲۹۱۱	۱۷۷۲	۲۹۴	.	.
ایوان	۲۹۱۱	۱۷۷۲	۲۹۴	.	.
شهرستان ملکشاهی	۴۴۷	۷۵۷	۱۷	.	.
ارکواز	۴۴۷	۷۵۷	۱۷	.	.
شهرستان شیروان	۱۰۸۸	۷۹۱	۲۳	.	.
لومار	۱۰۸۸	۷۹۱	۲۳	.	.

۳۰- تعداد انواع دام کشتار شده در هریک از کشتارگاه‌های استان بوشهر: ۱۳۹۳ (رأس)

شرح	گوسفند و بره	بز و بزغاله	گاو و گوساله	گاو میش و بچه گاو میش	شتر و بچه شتر
کل استان.....	۶۴۲۳	۱۷۴۱۸	۲۹۳۷	۰	۱۲
شهرستان بوشهر.....	۳۰۰۰	۶۸۵۸	۱۹۳۲	۰	۲
چاهکوتاه.....	۳۰۰۰	۶۸۵۸	۱۹۳۲	۰	۲
شهرستان دشتی.....	۱۸۶	۱۳۱۰	۸۹	۰	۰
خورموج.....	۱۸۶	۱۳۱۰	۸۹	۰	۰
شهرستان کنگان.....	۱۲۴۶	۲۹۰۶	۳۸۹	۰	۱۰
بندر کنگان.....	۱۲۴۶	۲۹۰۶	۳۸۹	۰	۱۰
شهرستان گناوه.....	۱۲۶۷	۲۰۰۳	۴۲۹	۰	۰
بندر گناوه.....	۱۲۶۷	۲۰۰۳	۴۲۹	۰	۰
شهرستان دیلم.....	۷۲۴	۴۳۴۱	۹۸	۰	۰
بندر دیلم.....	۷۲۴	۴۳۴۱	۹۸	۰	۰

مرکز آمار ایران

۳۱- تعداد انواع دام کشتار شده در هریک از کشتارگاه‌های استان تهران: ۱۳۹۳ (رأس)

شرح	گوسفند و بره	بز و بزغاله	گاو و گوساله	گاو میش و بچه گاو میش	شتر و بچه شتر
کل استان	۲۰۸۴۳۷۸	۴۸۸۴۳	۲۱۷۰۶۵	۲۶	۹۶۵
شهرستان دماوند	۵۵۰۰۶	۴۶۱۱	۳۷۰۸	۰	۰
دماوند	۳۱۷۵۸	۰	۱۴۳۳	۰	۰
رودهن	۲۳۲۴۸	۴۶۱۱	۲۲۷۵	۰	۰
شهرستان شمیرانات	۲۸۴۴۴	۶۰۹	۶۷۷	۰	۰
لواسان	۲۸۴۴۴	۶۰۹	۶۷۷	۰	۰
شهرستان فیروزکوه	۳۰۰۴۴	۲۳۶۱	۱۳۷۵	۰	۰
دام فیروزکوه	۳۰۰۴۴	۲۳۶۱	۱۳۷۵	۰	۰
سایر کشتارگاه‌ها	۱۹۷۰۸۸۴	۴۱۲۶۲	۲۱۱۳۰۵	۲۶	۹۶۵
سایر کشتارگاه‌ها	۱۹۷۰۸۸۴	۴۱۲۶۲	۲۱۱۳۰۵	۲۶	۹۶۵

مرکز آمار ایران

۳۲- تعداد انواع دام کشتار شده در هریک از کشتارگاه‌های استان چهارمحال و بختیاری: ۱۳۹۳ (رأس)

شرح	گوسفند و بره	بز و بزغاله	گاو و گوساله	گاو میش و بچه گاو میش	شتر و بچه شتر
کل استان.....	۱۳۸۳۶۶	۲۲۲۱۶	۱۷۲۶	۴	۹۷
شهرستان بروجن	۳۰۸۹۹	۴۲۸۲	۱۱۸۳	۳	۱۰
بلداجی	۳۸۵۷	۹۷۲	۲۶۱	۰	۲
بروجن	۲۵۵۰۳	۳۰۶۵	۸۱۸	۳	۸
فردانیه	۱۳۶۹	۲۰۹	۶۱	۰	۰
گندمان	۱۷۰	۳۶	۴۳	۰	۰
شهرستان شهرکرد	۲۱۸۳۶	۳۶۸۱	۱۴۶۷	۰	۱۱
فرخ شهر	۲۱۸۳۶	۳۶۸۱	۱۴۶۷	۰	۱۱
شهرستان فارسان	۵۸۵۷۵	۴۷۴۷	۴۶۹۰	۰	۲۲
جونقان	۵۸۵۷۵	۴۷۴۷	۴۶۹۰	۰	۲۲
شهرستان لردگان	۱۷۲۹۶	۷۸۵۴	۳۲۸	۰	۰
لردگان	۱۷۲۹۶	۷۸۵۴	۳۲۸	۰	۰
شهرستان اردل	۴۲۵	۱۰۹	۳۷	۰	۰
اردل	۴۲۵	۱۰۹	۳۷	۰	۰
شهرستان کیار	۱۵۲۵	۲۶۲	۶۷	۰	۰
ناغان	۱۵۲۵	۲۶۲	۶۷	۰	۰
شهرستان سامان	۳۰۹۰	۳۷۵	۴۴۹	۱	۱
سامان	۳۰۹۰	۳۷۵	۴۴۹	۱	۱
شهرستان بن	۴۷۲۰	۹۰۶	۵۰۵	۰	۵۳
بن	۴۷۲۰	۹۰۶	۵۰۵	۰	۵۳

۳۳- تعداد انواع دام کشتار شده در هریک از کشتارگاه‌های استان خراسان جنوبی: ۱۳۹۳ (رأس)

شرح	گوسفند و بره	بز و بزغاله	گاو و گوساله	گاو میش و بچه گاو میش	شتر و بچه شتر
کل استان	۳۳۳۵۸	۱۷۱۱۶	۳۳۷۴	۱۵	۷۱۴
شهرستان بیرجند	۱۹۱۰۲	۱۱۱۹۱	۱۴۴۲	۰	۳۳۱
بیرجند	۱۹۱۰۲	۱۱۱۹۱	۱۴۴۲	۰	۳۳۱
شهرستان درمیان	۱۹۸	۱۱۳	۱۷	۰	۲
اسدیه	۱۹۸	۱۱۳	۱۷	۰	۲
شهرستان سریشه	۶۶۲	۴۷۶	۲۹	۰	۱۹
سریشه	۶۶۲	۴۷۶	۲۹	۰	۱۹
شهرستان قائنات	۲۳۵۵	۲۶۷	۶۵۸	۰	۳۳
قائن	۲۳۵۵	۲۶۷	۶۵۸	۰	۳۳
شهرستان نهبندان	۸۱	۳۵۹	۶۰	۰	۸۳
نهبندان	۸۱	۳۵۹	۶۰	۰	۸۳
شهرستان سرایان	۱۷۷۳	۲۳۷	۵۵	۰	۱۳
سرایان	۱۷۷۳	۲۳۷	۵۵	۰	۱۳
شهرستان فردوس	۶۴۴۹	۶۳۸	۱۸۹	۱۵	۱۱۹
اسلامیه	۱۸۳۵	۸۶	۴۵	۰	۱۰
فردوس	۴۶۱۴	۵۵۲	۱۴۴	۱۵	۱۰۹
شهرستان بشرویه	۱۰۶۶	۵۸۵	۳۶۳	۰	۷۷
بشرویه	۱۰۶۶	۵۸۵	۳۶۳	۰	۷۷
شهرستان طبس	۱۶۷۲	۳۲۵۰	۵۶۱	۰	۳۷
طبس	۱۶۷۲	۳۲۵۰	۵۶۱	۰	۳۷

۳۴- تعداد انواع دام کشتار شده در هریک از کشتارگاه‌های استان خراسان رضوی: ۱۳۹۳ (رأس)

شرح	گوسفند و بره	بز و بزغاله	گاو و گوساله	گاو میش و بچه گاو میش	شتر و بچه شتر
کل استان.....	۱۶۷۷۳۵۲	۷۲۲۱۴	۱۴۰۴۶	۳۲	۲۰۱۲
شهرستان تایباد	۱۰۰۰۸	۱۱۹۹	۳۴۱	.	.
تایباد	۱۰۰۰۸	۱۱۹۹	۳۴۱	.	.
شهرستان تربت حیدریه	۱۰۰۲۷۰	۱۸۸۰	۳۱۸۳	.	.
تربت حیدریه	۱۰۰۲۷۰	۱۸۸۰	۳۱۸۳	.	.
شهرستان تربت جام	۱۱۰۸۴	۷۹۴۲	۷۵۷	.	.
تربت جام	۱۱۰۸۴	۷۹۴۲	۷۵۷	.	.
شهرستان درگز	۹۲۹۶	۳۹۴۵	۴۳۵	.	۳
لطف‌آباد	۶۴۹	۳۲۸	۱	.	.
درگز	۸۰۹۸	۳۳۷۸	۴۱۶	.	۳
نوخندان	۵۴۹	۲۳۹	۱۸	.	.
شهرستان سبزوار	۳۱۲۳۵	۱۲۳۱۲	۵۶۶۷	.	۵۸۴
سبزوار	۳۱۲۳۵	۱۲۳۱۲	۵۶۶۷	.	۵۸۴
شهرستان قوچان	۵۲۳۴۶	۱۱۶۹۴	۲۵۱۲	۱۱	۵۱
قوچان	۵۲۳۴۶	۱۱۶۹۴	۲۵۱۲	۱۱	۵۱
شهرستان کاشمر	۳۳۸۶۶	۵۸۳۵	۱۷۴۷	.	۴۰
کاشمر	۳۳۸۶۶	۵۸۳۵	۱۷۴۷	.	۴۰
شهرستان گناباد	۱۰۰۹۴	۱۳۰۹	۱۱۸۶	.	۵۱
بیدخت	۱۶۵۵	۱۲۱	۷۲	.	۴
کاخک	۲۰۸۱	۹۰۸	۱۱۶	.	۲۳
گناباد	۶۳۵۸	۲۸۰	۹۹۸	.	۲۴
شهرستان مشهد	۹۷۸۷۴۳	۱۲۸۵۱	۵۹۶۳۲	.	۸۰۷
مشهد	۹۷۸۷۴۳	۱۲۸۵۱	۵۹۶۳۲	.	۸۰۷
شهرستان نیشابور	۱۰۵۳۹۳	۱۷۹۳	۵۳۹۲	.	۱۴۱
درود	۹۸۶۸	۸۶	۶۴۴	.	۱۸
نیشابور	۹۵۵۲۵	۱۷۰۷	۴۷۴۸	.	۱۲۳
شهرستان چناران	۲۲۰۴۹	۶۴۶	۹۴۴	.	۲
چناران	۲۲۰۴۹	۶۴۶	۹۴۴	.	۲



۳۴- تعداد انواع دام کشتار شده در هریک از کشتارگاه‌های استان خراسان رضوی: ۱۳۹۳ (دنباله)

شتر و بچه شتر	گاو میش و بچه گاو میش	گاو و گوساله	بز و بزغاله	گوسفند و بره	شرح
۱	۱	۳۳۲	۴۹۸	۲۸۸۷	شهرستان خواف
۱	۱	۲۶۱	۲۱۹	۲۰۸۹	خواف
۰	۰	۷۱	۲۷۹	۷۹۸	سنگان
۲	۰	۱۴۳	۱۴۳۳	۳۷۵۵	شهرستان سرخس
۲	۰	۱۴۳	۱۴۳۳	۳۷۵۵	سرخس
۰	۰	۲۷۸	۲۲۳۲	۷۹۳۲۶	شهرستان فریمان
۰	۰	۲۷۸	۲۲۳۲	۷۹۳۲۶	فریمان
۳۰۹	۰	۲۹۸	۲۳۷۹	۴۵۳۳	شهرستان بردسکن
۳۰۹	۰	۲۹۸	۲۳۷۹	۴۵۳۳	بردسکن
۱	۰	۷۴	۲۳۹	۲۱۴۶	شهرستان رشتخوار
۱	۰	۷۴	۲۳۹	۲۱۴۶	رشتخوار
۰	۰	۲۰	۲۵۶	۸۶۳	شهرستان کلات
۰	۰	۲۰	۲۵۶	۸۶۳	کلات
۳	۰	۱۲۲	۴۷۱	۲۲۲۱	شهرستان خلیل‌آباد
۳	۰	۱۲۲	۴۷۱	۲۲۲۱	خلیل‌آباد
۲	۰	۳۲۸	۲۴	۲۸۶۳	شهرستان مه ولات
۲	۰	۳۲۸	۲۴	۲۸۶۳	فیض‌آباد
۴	۰	۹۴	۶۲۶	۱۰۹۹	شهرستان بجستان
۴	۰	۹۴	۶۲۶	۱۰۹۹	بجستان
۰	۰	۸۱	۲۰۷۹	۱۶۷۲۸۹	شهرستان بینالود
۰	۰	۷۵	۱۷۶۸	۱۰۱۹۵۱	شاندیز
۰	۰	۶	۳۱۱	۶۵۳۳۸	طرقبه
۰	۰	۲۷	۲۸	۱۸۴۹	شهرستان زاوه
۰	۰	۲۷	۲۸	۱۸۴۹	دولت‌آباد
۱۱	۲۰	۳۲۰	۹۶	۲۹۷۲	شهرستان جویین
۴	۲۰	۲۲۵	۶۵	۱۸۴۴	نقاب
۷	۰	۹۵	۳۱	۱۱۲۸	حکم‌آباد
۰	۰	۱۳۳	۳۹۰	۲۷۰۹	شهرستان باخرز
۰	۰	۱۳۳	۳۹۰	۲۷۰۹	باخرز
۰	۰	۰	۵۶	۴۱۲	شهرستان خوشاب
۰	۰	۰	۵۶	۴۱۲	سلطان‌آباد
۰	۰	۰	۰	۳۸۰۴۴	سایر کشتارگاه‌ها
۰	۰	۰	۰	۳۸۰۴۴	سایر کشتارگاه‌ها

۳۵- تعداد انواع دام کشتار شده در هریک از کشتارگاه‌های استان خراسان شمالی: ۱۳۹۳ (رأس)

شرح	گوسفند و بره	بز و بزغاله	گاو و گوساله	گاو میش و بچه گاو میش	شتر و بچه شتر
کل استان	۵۵۰۲۳	۲۷۵۹۹	۶۰۷۸	۰	۴۷
شهرستان اسفراین	۳۶۶۱	۱۵۲۲	۵۷۴	۰	۳۴
اسفراین	۳۶۶۱	۱۵۲۲	۵۷۴	۰	۳۴
شهرستان بجنورد	۲۲۷۳۰	۱۶۳۹۱	۳۳۷۱	۰	۶
بجنورد	۲۲۷۳۰	۱۶۳۹۱	۳۳۷۱	۰	۶
شهرستان جاجرم	۲۷۳۳	۷۰۸	۲۵۹	۰	۴
جاجرم	۲۷۳۳	۷۰۸	۲۵۹	۰	۴
شهرستان شیروان	۱۷۸۲۵	۶۶۸۲	۹۸۸	۰	۰
شیروان	۱۷۸۲۵	۶۶۸۲	۹۸۸	۰	۰
شهرستان فاروج	۳۱۵۸	۱۰۷	۱۰۲	۰	۳
فاروج	۳۱۵۸	۱۰۷	۱۰۲	۰	۳
شهرستان مانه و سملقان	۳۷۵۰	۱۰۸۱	۴۹۳	۰	۰
آشخانه	۳۷۵۰	۱۰۸۱	۴۹۳	۰	۰
شهرستان گرمه	۸۸۷	۹۷۳	۲۳۷	۰	۰
گرمه	۸۸۷	۹۷۳	۲۳۷	۰	۰
شهرستان راز و جرگلان	۲۷۹	۱۳۵	۵۴	۰	۰
راز	۲۷۹	۱۳۵	۵۴	۰	۰

۳۶- تعداد انواع دام کشتار شده در هریک از کشتارگاه‌های استان خوزستان: ۱۳۹۳ (رأس)

شرح	گوسفند و بره	بز و بزغاله	گاو و گوساله	گاو میش و بچه گاو میش	شتر و بچه شتر
کل استان.....	۴۰۱۳۳۹	۲۰۰۹۸۴	۵۱۶۴۵	۹۹۹۹	۲۱۹
شهرستان آبادان	۱۵۷۷۴	۱۶۹۹۰	۳۵۸۰	۱۳۸۴	۹
آبادان	۱۵۷۷۴	۱۶۹۹۰	۳۵۸۰	۱۳۸۴	۹
شهرستان اندیمشک	۱۳۵۱۰	۴۵۵۱	۱۸۴۶	۲۳	۵
اندیمشک	۱۳۵۱۰	۴۵۵۱	۱۸۴۶	۲۳	۵
شهرستان اهواز	۲۲۴۰۰۱	۶۸۱۷۱	۱۹۳۹۸	۴۰۵۵	۰
اهواز	۲۲۴۰۰۱	۶۸۱۷۱	۱۹۳۹۸	۴۰۵۵	۰
شهرستان ایذه	۱۸۶۵۰	۲۷۰۷۰	۹۲۶	۱	۰
ایذه	۱۸۶۵۰	۲۷۰۷۰	۹۲۶	۱	۰
شهرستان بندر ماهشهر	۱۶۱۶۴	۷۲۳۷	۳۲۱۲	۴۳	۰
بندر امام خمینی	۶۵۱۴	۲۱۸۷	۹۵۷	۷	۰
بندر ماهشهر	۹۶۵۰	۵۰۵۰	۲۲۵۵	۳۶	۰
شهرستان بهبهان	۲۷۸۴	۱۴۷۴۸	۴۷۱۰	۰	۰
بهبهان	۲۷۸۴	۱۴۷۴۸	۴۷۱۰	۰	۰
شهرستان خرمشهر	۵۵۳۱	۲۷۱۹	۱۰۸۱	۳۵۶	۰
خرمشهر	۵۵۳۱	۲۷۱۹	۱۰۸۱	۳۵۶	۰
شهرستان دزفول	۲۹۱۷۸	۱۱۴۳۷	۴۴۲۶	۲۲۵۶	۵۴
دزفول	۲۹۱۷۸	۱۱۴۳۷	۴۴۲۶	۲۲۵۶	۵۴
شهرستان دشت آزادگان	۱۳۹۳	۲۶۶	۲۶۳۰	۱۸۷	۵
سوسنگرد	۱۳۹۳	۲۶۶	۲۶۳۰	۱۸۷	۵
شهرستان رامهرمز	۴۹۵۰	۸۸۸۲	۱۲۲۸	۰	۱۱
رامهرمز	۴۹۵۰	۸۸۸۲	۱۲۲۸	۰	۱۱

۳۶- تعداد انواع دام کشتار شده در هریک از کشتارگاه‌های استان خوزستان: ۱۳۹۳ (دنباله)

شتر و بچه شتر	گاو میش و بچه گاو میش	گاو و گوساله	بز و بزغاله	گوسفند و بره	شرح
۰	۲۱	۸۶۲	۲۸۵۶	۴۶۹۷	شهرستان شادگان
۰	۲۱	۸۶۲	۲۸۵۶	۴۶۹۷	شادگان
۰	۸۱۹	۱۵۵۸	۱۰۹۷۸	۱۵۹۹۹	شهرستان شوشتر
۰	۸۱۹	۱۵۵۸	۱۰۹۷۸	۱۵۹۹۹	شوشتر
۰	۰	۹۷۱	۶۲۵۶	۱۶۱۸۱	شهرستان مسجدسلیمان
۰	۰	۹۷۱	۶۲۵۶	۱۶۱۸۱	مسجدسلیمان
۱۳۲	۴۷۶	۱۵۹۱	۳۰۰۴	۹۶۹۵	شهرستان شوش
۱۳۲	۴۷۶	۱۵۹۱	۳۰۰۴	۹۶۹۵	شوش
۰	۰	۱۸۹	۴۰۵۰	۲۸۰۲	شهرستان باغ ملک
۰	۰	۱۸۹	۴۰۵۰	۲۸۰۲	باغ ملک
۰	۰	۶۵	۲۲۸۰	۳۱۴۳	شهرستان لالی
۰	۰	۶۵	۲۲۸۰	۳۱۴۳	لالی
۰	۲	۴۳۴	۱۷۰	۲۲۹	شهرستان هندیجان
۰	۲	۴۳۴	۱۷۰	۲۲۹	هنديجان
۰	۵	۵۲۴	۱۰۵۸	۱۶۷۰	شهرستان رامشیر
۰	۵	۵۲۴	۱۰۵۸	۱۶۷۰	رامشیر
۰	۲۹۱	۴۲۱	۱۱۳۶	۱۹۰۴	شهرستان گتوند
۰	۲۹۱	۴۲۱	۱۱۳۶	۱۹۰۴	گتوند
۰	۱	۲۶۰	۲۲۸۸	۲۷۷۴	شهرستان هفتگل
۰	۱	۲۶۰	۲۲۸۸	۲۷۷۴	هفتگل
۰	۷۴	۴۱۵	۴۴۱	۲۹۰۰	شهرستان باوی
۰	۷۴	۴۱۵	۴۴۱	۲۹۰۰	ملاثانی
۳	۵	۱۳۱۸	۴۳۹۶	۷۴۱۰	شهرستان آغاجاری
۳	۵	۱۳۱۸	۴۳۹۶	۷۴۱۰	آغاجاری

۳۷- تعداد انواع دام کشتار شده در هریک از کشتارگاه‌های استان زنجان: ۱۳۹۳ (رأس)

شرح	گوسفند و بره	بز و بزغاله	گاو و گوساله	گاو میش و بچه گاو میش	شتر و بچه شتر
کل استان.....	۲۳۷۲۶	۴۴۰۵	۱۵۷۷۸	۰	۰
شهرستان طارم	۲۶۰	۸۳	۱۶۰	۰	۰
آب بر	۲۶۰	۸۳	۱۶۰	۰	۰
شهرستان ماهنشان	۳۷	۲۱	۱۵۹	۰	۰
ماهنشان	۲۸	۱۳	۶۰	۰	۰
دندی	۹	۸	۹۹	۰	۰
سایر کشتارگاه‌ها	۲۳۴۲۹	۴۳۰۱	۱۵۴۵۹	۰	۰
سایر کشتارگاه‌ها	۲۳۴۲۹	۴۳۰۱	۱۵۴۵۹	۰	۰

۳۸- تعداد انواع دام کشتار شده در هریک از کشتارگاه‌های استان سمنان: ۱۳۹۳ (رأس)

شرح	گوسفند و بره	بز و بزغاله	گاو و گوساله	گاو میش و بچه گاو میش	شتر و بچه شتر
کل استان.....	۱۲۳۹۳۴	۴۸۴۲۵	۶۷۵۵	۰	۹۶۶
شهرستان دامغان	۱۳۹۵۴	۸۱۹۸	۸۴۷	۰	۶۲
دامغان	۱۳۹۵۴	۸۱۹۸	۸۴۷	۰	۶۲
شهرستان سمنان	۳۴۳۲۶	۵۰۱۷	۲۲۴۶	۰	۵۶۲
سمنان	۳۴۳۲۶	۵۰۱۷	۲۲۴۶	۰	۵۶۲
شهرستان شاهرود	۳۳۰۸۶	۲۵۲۸۸	۱۵۱۰	۰	۲۸۵
بسطام	۳۵۰۰	۱۹۰۱	۰	۰	۰
شاهرود	۲۹۵۸۶	۲۳۳۸۷	۱۵۱۰	۰	۲۸۵
شهرستان گرمسار	۹۴۲۳	۳۸۷۱	۱۲۴۴	۰	۴۳
گرمسار	۹۴۲۳	۳۸۷۱	۱۲۴۴	۰	۴۳
شهرستان مهدی شهر	۳۳۱۴۵	۶۰۵۱	۹۰۸	۰	۱۴
شهمیرزاد	۶۰۰۳	۱۷۵۵	۲۶۶	۰	۰
مهدی شهر	۲۷۱۴۲	۴۲۹۶	۶۴۲	۰	۱۴

۳۹- تعداد انواع دام کشتار شده در هریک از کشتارگاه‌های استان سیستان و بلوچستان: ۱۳۹۳ (رأس)

شرح	گوسفند و بره	بز و بزغاله	گاو و گوساله	گاو میش و بچه گاو میش	شتر و بچه شتر
کل استان.....	۱۱۲۹	۱۸۴	۶۹۳۷۶	۰	۴۵۱
شهرستان ایرانشهر	۲۱۵	۱۵۷	۷۴۵	۰	۴۶
ایرانشهر	۲۱۵	۱۵۷	۷۴۵	۰	۴۶
شهرستان چاه بهار	۰	۰	۱۰۲۶	۰	۱۳
چاه بهار	۰	۰	۱۰۲۶	۰	۱۳
شهرستان خاش	۹۳	۲۹	۱۰	۰	۲۸
خاش	۹۳	۲۹	۱۰	۰	۲۸
شهرستان نیک‌شهر	۴۶	۳۲۰	۱۳۲	۰	۲
نیک‌شهر	۴۶	۳۲۰	۱۳۲	۰	۲
شهرستان هامون	۰	۰	۳۵۴۲	۰	۱۵
هامون	۰	۰	۳۵۴۲	۰	۱۵
سایر کشتارگاه‌ها	۷۷۵	۳۷۸	۶۳۹۲۱	۰	۳۴۷
سایر کشتارگاه‌ها	۷۷۵	۳۷۸	۶۳۹۲۱	۰	۳۴۷

مرکز آمار ایران

۴۰- تعداد انواع دام کشتار شده در هریک از کشتارگاه‌های استان فارس: ۱۳۹۳ (رأس)

شرح	گوسفند و بره	بز و بزغاله	گاو و گوساله	گاو میش و بچه گاو میش	شتر و بچه شتر
کل استان.....	۲۹۹۹۵۳	۳۹۷۹۹۱	۳۹۰۵۸	۴۷	۹۹۱
شهرستان آباده	۳۲۴۱	۱۵۰۸۷	۱۱۵۳	۰	۱۲۶
آباده	۲۱۵۷	۸۵۰۲	۸۸۸	۰	۷۹
صغاد	۱۰۸۴	۶۵۸۵	۲۶۵	۰	۴۷
شهرستان استهبان	۴۶۵۵	۶۳۰۱	۱۶۷	۰	۹
استهبان	۴۶۵۵	۶۳۰۱	۱۶۷	۰	۹
شهرستان اقلید	۱۶۷۴۱	۹۹۰۹	۱۰۶۵	۰	۶۵
اقلید	۱۶۷۴۱	۹۹۰۹	۱۰۶۵	۰	۶۵
شهرستان جهرم	۱۰۶۸۷	۳۳۰۹۵	۱۸۷۴	۰	۹۸
جهرم	۱۰۶۸۷	۳۳۰۹۵	۱۸۷۴	۰	۹۸
شهرستان داراب	۵۶۷	۵۹۳۵	۸۶۹	۳	۲۰
داراب	۵۶۷	۵۹۳۵	۸۶۹	۳	۲۰
شهرستان سپیدان	۶۸۰۳	۲۷۴۲	۱۸۷	۰	۰
اردکان	۶۸۰۳	۲۷۴۲	۱۸۷	۰	۰
شهرستان شیراز	۱۲۶۶۳	۸۹۲۰	۲۰۸۵	۰	۰
زرقان	۱۲۶۶۳	۸۹۲۰	۲۰۸۵	۰	۰
شهرستان فسا	۳۵۴۱	۱۸۳۹۲	۱۴۰۹	۰	۷۵
فسا	۳۵۴۱	۱۸۳۹۲	۱۴۰۹	۰	۷۵
شهرستان فیروزآباد	۳۵۹۳	۱۴۷۰۴	۱۱۸	۰	۲۵
فیروزآباد	۳۰۳۹	۱۳۹۲۰	۱۱۲	۰	۲۵
میمند	۵۵۴	۷۸۴	۶	۰	۰
شهرستان کازرون	۱۰۴۲۳	۲۱۶۵۸	۲۸۰۳	۰	۱۶
کازرون	۸۳۳۱	۱۶۹۹۶	۲۵۰۹	۰	۱۶
قائمیه	۲۰۹۲	۴۶۶۲	۲۹۴	۰	۰
شهرستان لارستان	۷۸۹	۱۶۳۳۴	۱۲۱۷	۰	۱۳۰
اوز	۳۱۵	۳۶۶۱	۱۲۱	۰	۴۰
لار	۴۷۴	۱۲۶۷۳	۱۰۹۶	۰	۹۰
شهرستان مرودشت	۲۷۱۱۴	۳۰۵۰۶	۴۶۵۸	۱	۸۱
مرودشت	۲۷۱۱۴	۳۰۵۰۶	۴۶۵۸	۱	۸۱
شهرستان ممسنی	۷۵۰۶	۲۵۳۱۷	۵۰۵	۰	۰
نورآباد	۷۵۰۶	۲۵۳۱۷	۵۰۵	۰	۰

۴۰- تعداد انواع دام کشتار شده در هریک از کشتارگاه‌های استان فارس: ۱۳۹۳ (دنباله)

شتر و بچه شتر	گاو میش و بچه گاو میش	گاو و گوساله	بز و بزغاله	گوسفند و بره	شرح
۱۱۲	۰	۳۵۷	۸۵۲۷	۱۸۸۷	شهرستان نیریز
۱۱۲	۰	۳۵۷	۷۷۹۱	۱۶۳۷	نیریز
۰	۰	۰	۷۳۶	۲۵۰	آباده طشک
۲۱	۰	۱۰۷	۱۹۵۲	۳۷۱۷	شهرستان بوانات
۲۱	۰	۱۰۷	۱۹۵۲	۳۷۱۷	بوانات
۵	۰	۱۱۳	۳۶۳۳	۲۲۳۴	شهرستان ارسنجان
۵	۰	۱۱۳	۳۶۳۳	۲۲۳۴	ارسنجان
۵	۰	۷۶	۳۲۵۹	۵۸۹۹	شهرستان خرم‌بید
۵	۰	۷۲	۲۰۲۷	۴۹۹۰	صفا شهر
۰	۰	۴	۱۲۳۲	۹۰۹	قادرآباد
۱۸	۰	۹	۱۴۱۸	۶۰	شهرستان زرین‌دشت
۱۸	۰	۹	۱۴۱۸	۶۰	حاجی‌آباد
۰	۰	۱۱۰	۲۶۵۸	۱۰۲۵	شهرستان قیروکارزین
۰	۰	۱۱۰	۲۶۵۸	۱۰۲۵	قیروکارزین
۱۳	۰	۲۷	۴۳۲۱	۲۱۸۰	شهرستان فراشبند
۱۳	۰	۲۷	۴۳۲۱	۲۱۸۰	فراشبند
۰	۰	۸۹	۳۵۸۵	۲۱۳۳	شهرستان پاسارگاد
۰	۰	۸۹	۳۵۸۵	۲۱۳۳	سعادت‌شهر
۵	۰	۱۰۹	۴۶۶۵	۱۱۱	شهرستان خنج
۵	۰	۱۰۹	۴۶۶۵	۱۱۱	خنج
۱۲	۱۱	۸۵	۳۰۰۰	۱۴۲۷	شهرستان سروستان
۱۲	۱۱	۸۵	۳۰۰۰	۱۴۲۷	سروستان
۲۰	۰	۱۰۰۸	۹۶۷۸	۱۲۵۰	شهرستان گراش
۲۰	۰	۱۰۰۸	۹۶۷۸	۱۲۵۰	گراش
۰	۰	۳۰۳	۲۹۴۰	۱۹۹۳	شهرستان کوار
۰	۰	۳۰۳	۲۹۴۰	۱۹۹۳	کوار
۰	۳۲	۳۴	۵۶۷۰	۴۱۴۳	شهرستان خرامه
۰	۳۲	۳۴	۵۶۷۰	۴۱۴۳	خرامه
۱۳۵	۰	۱۸۵۲۱	۱۳۳۷۸۵	۱۶۳۵۷۱	سایر کشتارگاه‌ها
۱۳۵	۰	۱۸۵۲۱	۱۳۳۷۸۵	۱۶۳۵۷۱	سایر کشتارگاه‌ها

۴۱- تعداد انواع دام کشتار شده در هریک از کشتارگاه‌های استان قزوین: ۱۳۹۳ (رأس)

شرح	گوسفند و بره	بز و بزغاله	گاو و گوساله	گاو میش و بچه گاو میش	شتر و بچه شتر
کل استان.....	۸۱۱۱۷	۱۵۰۳۰	۲۱۵۸۳	۰	۰
شهرستان تاکستان.....	۳۰۰۰	۱۳	۳۰۹۴	۰	۰
تاکستان.....	۳۰۰۰	۱۳	۳۰۹۴	۰	۰
سایر کشتارگاه‌ها.....	۷۸۱۱۷	۱۵۰۱۷	۲۵۴۸۹	۰	۰
سایر کشتارگاه‌ها.....	۷۸۱۱۷	۱۵۰۱۷	۲۵۴۸۹	۰	۰

۴۲- تعداد انواع دام کشتار شده در هریک از کشتارگاه‌های استان قم: ۱۳۹۳ (رأس)

شرح	گوسفند و بره	بز و بزغاله	گاو و گوساله	گاو میش و بچه گاو میش	شتر و بچه شتر
کل استان.....	۴۶۰۹۳۴	۹۴۲۷۱	۹۴۷۲	۰	۴۴۰
شهرستان قم.....	۴۶۰۹۳۴	۹۴۲۷۱	۹۴۷۲	۰	۴۴۰
قم.....	۳۳۹۷۹۳	۴۷۹۴۳	۷۸۱۶	۰	۴۴۰
جعفریه.....	۱۲۱۱۴۱	۴۶۳۲۸	۱۶۵۶	۰	۰

مرکز آمار ایران

۴۳- تعداد انواع دام کشتار شده در هریک از کشتارگاه‌های استان کردستان: ۱۳۹۳ (رأس)

شرح	گوسفند و بره	بز و بزغاله	گاو و گوساله	گاو میش و بچه گاو میش	شتر و بچه شتر
کل استان.....	۴۶۷۷۶	۱۲۵۴۹	۲۹۴۳۲	.	.
شهرستان بانه	۶۵۶	۶۲۴	۴۲۸۱	.	.
بانه	۶۵۶	۶۲۴	۴۲۸۱	.	.
شهرستان بیجار	۶۲۹۰	۱۴۰۱	۷۸۶	.	.
بیجار	۶۲۹۰	۱۴۰۱	۷۸۶	.	.
شهرستان سقز	۲۹۸۵	۷۹۲	۶۸۵۷	.	.
سقز	۲۹۸۵	۷۹۲	۶۸۵۷	.	.
شهرستان سنندج	۲۶۳۷۲	۵۵۱۰	۱۱۴۸۴	.	.
سنندج	۲۶۳۷۲	۵۵۱۰	۱۱۴۸۴	.	.
شهرستان قروه	۳۲۳۸	۲۷۷	۱۵۸۰	.	.
قروه	۳۲۳۸	۲۷۷	۱۵۸۰	.	.
شهرستان مریوان	۴۱۰۹	۲۷۵۳	۲۲۱۷	.	.
مریوان	۴۱۰۹	۲۷۵۳	۲۲۱۷	.	.
شهرستان دیواندره	۵۲۵	.	۷۴۰	.	.
دیواندره	۵۲۵	.	۷۴۰	.	.
شهرستان کامیاران	۲۲۸۴	۱۱۷۱	۹۵۴	.	.
کامیاران	۲۲۸۴	۱۱۷۱	۹۵۴	.	.
شهرستان دهگلان	۳۱۷	۲۱	۵۳۳	.	.
دهگلان	۳۱۷	۲۱	۵۳۳	.	.

۴۴- تعداد انواع دام کشتار شده در هریک از کشتارگاه‌های استان کرمان: ۱۳۹۳ (رأس)

شتر و بچه شتر	گاومیش و بچه گاومیش	گاو و گوساله	بز و بزغاله	گوسفند و بره	شرح
۳۴۳۲	.	۳۳۱۵۵	۱۱۱۳۸۳	۱۵۸۳۴۹	کل استان
۶	.	۴۹۳	۴۳۴۰	۴۲۹۱	شهرستان بافت
۶	.	۴۹۳	۴۳۴۰	۴۲۹۱	بافت
۲۰۰	.	۲۶۱۰	۴۱۶۹	۳۵۴۳	شهرستان بم
۲۰۰	.	۲۶۱۰	۴۱۶۹	۳۵۴۳	بم
۳۹	.	۲۷۶۳	۲۹۶۷	۹۳۴	شهرستان جیرفت
۳۹	.	۲۷۶۳	۲۹۶۷	۹۳۴	جیرفت
۱۰۹۸	.	۳۲۷۹	۶۶۶۲	۲۰۶۹۱	شهرستان رفسنجان
۱۰۹۸	.	۳۱۸۶	۶۶۶۲	۱۹۲۸۱	رفسنجان
.	.	۹۳	.	۱۴۱۰	مس سرچشمه
۱۹۵	.	۱۶۴۵	۴۶۷۱	۵۵۷۸	شهرستان زرنند
۱۹۵	.	۱۶۴۵	۴۶۷۱	۵۵۷۸	زرنند
۲۵۴	.	۳۹۵۲	۹۳۱۲	۳۳۰۵۸	شهرستان سیرجان
۲۵۱	.	۳۹۲۳	۸۱۸۹	۳۰۹۶۱	سیرجان
۳	.	۲۶	۲۵۹	۱۰۲۸	زیدآباد
.	.	۳	۸۶۴	۱۰۶۹	پاریز
۳۹۲	.	۹۲۱	۴۵۹۶	۱۰۴۷۰	شهرستان شهربابک
۳۹۲	.	۹۲۱	۴۵۹۶	۱۰۴۷۰	شهر بابک
۹۷۳	.	۱۳۰۳۰	۶۷۵۴۸	۶۹۷۸۸	شهرستان کرمان
۱۸	.	۱۶۶	۶۱۶	۴۲۴	راین
۱	.	۱۲	۱۸۷	۶۹	شهداد
۳	.	۸۸	۱۰۲	۱۸۹	گلباف
۵	.	۹	۹۵	۱۲۸	جوپار
۱۵	.	۵۲۴	۸۷۰	۲۳۴۷	ماهان
۹۳۱	.	۱۲۲۳۱	۶۵۶۷۸	۶۶۶۳۱	کرمان
۱	.	۹۰۸	۱۱۹۲	۵۲۴	شهرستان کهنوج
۱	.	۹۰۸	۱۱۹۲	۵۲۴	کهنوج
۳۵	.	۱۰۵۹	۱۴۷۶	۳۲۸۳	شهرستان بردسیر
۳۵	.	۱۰۵۹	۱۴۷۶	۳۲۸۳	بردسیر
۱۳۹	.	۴۴۳	۴۵۱	۱۵۱۴	شهرستان راور
۱۳۹	.	۴۴۳	۴۵۱	۱۵۱۴	راور
۲	.	۲۲۹	۳۸۴	۵۹	شهرستان عنبرآباد
۲	.	۲۲۹	۳۸۴	۵۹	عنبرآباد
۲۱	.	۱۷۵	۷۷۳	۹۹۲	شهرستان کوهبنان
۲۱	.	۱۷۵	۷۷۳	۹۹۲	کوهبنان
۲	.	۱	۳۸	۲۲	شهرستان ریگان
۲	.	۱	۳۸	۲۲	محمدآباد
۳	.	۲۰۵	۲۲۹۸	۱۰۰۶	شهرستان رابر
۳	.	۲۰۵	۲۲۹۸	۱۰۰۶	رابر
۷۲	.	۴۴۲	۵۰۶	۲۵۹۶	شهرستان انار
۷۲	.	۴۴۲	۵۰۶	۲۵۹۶	انار

۴۵- تعداد انواع دام کشتار شده در هریک از کشتارگاه‌های استان کرمانشاه: ۱۳۹۳ (رأس)

شرح	گوسفند و بره	بز و بزغاله	گاو و گوساله	گاومیش و بچه گاومیش	شتر و بچه شتر
کل استان	۱۳۵۰۴۳	۲۱۰۰۷	۳۷۰۱۸	۰	۹
شهرستان اسلام‌آباد غرب	۷۰۹۱	۲۱۰۳	۹۲۰	۰	۰
شهرستان اسلام‌آباد غرب	۷۰۹۱	۲۱۰۳	۹۲۰	۰	۰
شهرستان پاوه	۱۲۶۱۲	۹۱۴	۱۳۶۷	۰	۰
شهرستان پاوه	۱۲۶۱۲	۹۱۴	۱۳۶۷	۰	۰
شهرستان سرپل ذهاب	۵۵۷۴	۸۰۸	۹۶۱	۰	۰
شهرستان سرپل ذهاب	۵۵۷۴	۸۰۸	۹۶۱	۰	۰
شهرستان سنقر	۳۸۳۳	۶۰۲	۲۴۲۷	۰	۰
شهرستان سنقر	۳۸۳۳	۶۰۲	۲۴۲۷	۰	۰
شهرستان کنگاور	۳۶۰۳	۰	۳۳۰۲	۰	۰
شهرستان کنگاور	۳۶۰۳	۰	۳۳۰۲	۰	۰
شهرستان گیلانغرب	۶۹۱۱	۲۸۸۳	۵۱۱	۰	۰
شهرستان گیلانغرب	۶۹۱۱	۲۸۸۳	۵۱۱	۰	۰
شهرستان جوانرود	۳۰۸۸	۲۱۱۹	۶۹۱	۰	۰
شهرستان جوانرود	۳۰۸۸	۲۱۱۹	۶۹۱	۰	۰
شهرستان هرسین	۸۵۳۸۴	۹۰۰۶	۲۶۰۳۶	۰	۹
شهرستان بیستون	۸۵۳۸۴	۹۰۰۶	۲۶۰۳۶	۰	۹
شهرستان ثلاث و باباجانی	۸۲۳	۱۹۵۰	۱۷	۰	۰
شهرستان تازه‌آباد	۸۲۳	۱۹۵۰	۱۷	۰	۰
شهرستان دالاهو	۸۸۵	۲۱۶	۳۸۲	۰	۰
شهرستان کرد	۸۸۵	۲۱۶	۳۸۲	۰	۰
شهرستان روانسر	۵۲۳۹	۴۰۶	۴۰۴	۰	۰
شهرستان روانسر	۵۲۳۹	۴۰۶	۴۰۴	۰	۰

۴۶- تعداد انواع دام کشتار شده در هریک از کشتارگاه‌های استان کهگیلویه و بویراحمد: ۱۳۹۳ (رأس)

شرح	گوسفند و بره	بز و بزغاله	گاو و گوساله	گاو میش و بچه گاو میش	شتر و بچه شتر
کل استان.....	۵۱۷۱۷	۹۹۷۱۵	۱۸۷۴	.	.
شهرستان بویراحمد.....	۲۸۵۴۴	۳۳۸۳۲	۵۰۳	.	.
یاسوج.....	۲۸۵۴۴	۳۳۸۳۲	۵۰۳	.	.
شهرستان کهگیلویه.....	۳۰۸۸	۱۹۲۲۶	۱۶۷	.	.
دهدشت.....	۳۰۸۸	۱۹۲۲۶	۱۶۷	.	.
شهرستان گچساران.....	۱۶۵۶۱	۲۸۱۵۹	۸۴۹	.	.
دوگنبدان.....	۱۶۵۶۱	۲۸۱۵۹	۸۴۹	.	.
شهرستان دنا.....	۱۴۳۲	۱۱۳۸	۷۵	.	.
سی سخت.....	۱۴۳۲	۱۱۳۸	۷۵	.	.
شهرستان بهمئی.....	۴۱۹	۴۷۰۸	۱۹۰	.	.
لیکک.....	۴۱۹	۴۷۰۸	۱۹۰	.	.
شهرستان چرام.....	۵۵۴	۵۱۶۲	۴۸	.	.
چرام.....	۵۵۴	۵۱۶۲	۴۸	.	.
شهرستان باشت.....	۸۵۵	۵۷۰۵	۲۵	.	.
باشت.....	۸۵۵	۵۷۰۵	۲۵	.	.
شهرستان لنده.....	۲۶۴	۱۷۸۵	۱۷	.	.
لنده.....	۲۶۴	۱۷۸۵	۱۷	.	.

۴۷- تعداد انواع دام کشتار شده در هریک از کشتارگاه‌های استان گلستان: ۱۳۹۳ (رأس)

شرح	گوسفند و بره	بز و بزغاله	گاو و گوساله	گاو میش و بچه گاو میش	شتر و بچه شتر
کل استان.....	۱۷۶۲۸۱	۳۳۲۶۹	۱۳۰۴۶	۱۲	۳۰۲
شهرستان بندر گز	۳۹۸۹	۹۱۳	۸۹۵	۱۰	۰
بندر گز	۳۹۸۹	۹۱۳	۸۹۵	۱۰	۰
شهرستان علی‌آباد	۲۰۱۷۹	۲۸۶۲	۱۱۱۱	۰	۰
علی‌آباد	۱۴۲۴۰	۱۶۲۸	۶۱۰	۰	۰
فاضل‌آباد	۵۹۳۹	۱۲۳۴	۵۰۱	۰	۰
شهرستان کردکوی	۳۴۷۰	۱۵۹۳	۴۶۸	۲	۰
کردکوی	۳۴۷۰	۱۵۹۳	۴۶۸	۲	۰
شهرستان گرگان	۹۲۶۲۸	۲۲۵۵۳	۴۸۵۵	۰	۲۱۲
جلین	۹۲۶۲۸	۲۲۵۵۳	۴۸۵۵	۰	۲۱۲
شهرستان گنبدکاووس	۴۱۹۹۶	۱۶۹۴	۳۸۵۶	۰	۸۳
گنبدکاووس	۴۱۹۹۶	۱۶۹۴	۳۸۵۶	۰	۸۳
شهرستان کلاله	۴۸۰۸	۱۳۲	۶۰۰	۰	۷
کلاله	۴۸۰۸	۱۳۲	۶۰۰	۰	۷
شهرستان آزادشهر	۲۹۸۸	۱۹۱۹	۴۶۷	۰	۰
آزادشهر	۲۹۸۸	۱۹۱۹	۴۶۷	۰	۰
شهرستان رامیان	۲۱۴۳	۳۰۵	۲۴۹	۰	۰
خان‌بین	۱۲۹۷	۱۹۱	۳۳	۰	۰
رامیان	۸۴۶	۱۱۴	۲۱۶	۰	۰
شهرستان مراوه‌تپه	۴۳۱	۸۶۳	۱۴۴	۰	۰
مراوه	۴۳۱	۸۶۳	۱۴۴	۰	۰
شهرستان گالیکش	۳۶۴۹	۴۳۵	۴۰۱	۰	۰
گالیکش	۳۶۴۹	۴۳۵	۴۰۱	۰	۰

۴۸- تعداد انواع دام کشتار شده در هریک از کشتارگاه‌های استان گیلان: ۱۳۹۳ (رأس)

شرح	گوسفند و بره	بز و بزغاله	گاو و گوساله	گاو میش و بچه گاو میش	شتر و بچه شتر
کل استان	۹۵۳۶۷	۷۲۷۳۱	۷۶۴۴۹	۸۴۱	۰
شهرستان رودسر	۱۴۹۳۰	۱۷۶۵	۵۵۱۵	۰	۰
چابکسر	۱۴۲۹	۲۸۸	۷۹۱	۰	۰
رودسر	۶۱۳۷	۱۴۵۷	۲۸۹۲	۰	۰
کلاچای	۷۳۶۴	۲۰	۱۸۳۲	۰	۰
شهرستان لنگرود	۹۳۵۱	۵۸۷۸	۳۲۸۰	۰	۰
لنگرود	۹۳۵۱	۵۸۷۸	۳۲۸۰	۰	۰
شهرستان املش	۲۱۶۴	۹۱۸	۱۹۷۷	۱	۰
املش	۲۱۶۴	۹۱۸	۱۹۷۷	۱	۰
سایر کشتارگاه‌ها	۶۸۹۲۲	۶۴۱۷۰	۶۵۶۷۷	۸۴۰	۰
سایر کشتارگاه‌ها	۶۸۹۲۲	۶۴۱۷۰	۶۵۶۷۷	۸۴۰	۰

۴۹- تعداد انواع دام کشتار شده در هریک از کشتارگاه‌های استان لرستان: ۱۳۹۳ (رأس)

شرح	گوسفند و بره	بز و بزغاله	گاو و گوساله	گاو میش و بچه گاو میش	شتر و بچه شتر
کل استان	۱۵۶۷۳۴	۴۷۲۲۷	۲۹۹۱۷	۰	۰
شهرستان الیگودرز	۷۸۹۱	۳۳۶۵	۱۲۱۱	۰	۰
الیگودرز	۷۸۹۱	۳۳۶۵	۱۲۱۱	۰	۰
شهرستان بروجرд	۴۰۵۴۷	۷۶۴۹	۸۰۸۶	۰	۰
اشترینان	۲۴۰	۵۷	۲۳۸	۰	۰
بروجرد	۴۰۳۰۷	۷۵۹۲	۷۸۴۸	۰	۰
شهرستان خرم‌آباد	۷۳۴۰۸	۲۱۴۱۱	۱۱۶۵۷	۰	۰
خرم‌آباد	۷۳۴۰۸	۲۱۴۱۱	۱۱۶۵۷	۰	۰
شهرستان دلفان	۲۲۱۲	۳۱۴	۱۳۰۸	۰	۰
نورآباد	۲۲۱۲	۳۱۴	۱۳۰۸	۰	۰
شهرستان دورود	۱۴۵۴۹	۷۶۳۵	۲۸۸۵	۰	۰
دورود	۱۴۵۴۹	۷۶۳۵	۲۸۸۵	۰	۰
شهرستان کوهدشت	۸۰۲۹	۴۷۱۷	۱۹۰۸	۰	۰
کوهدشت	۸۰۲۹	۴۷۱۷	۱۹۰۸	۰	۰
شهرستان ازنا	۷۸۱۲	۷۱۷	۱۳۷۹	۰	۰
ازنا	۷۸۱۲	۷۱۷	۱۳۷۹	۰	۰
شهرستان پلدختر	۲۲۸۶	۱۴۱۹	۱۴۸۳	۰	۰
پلدختر	۲۲۸۶	۱۴۱۹	۱۴۸۳	۰	۰

۵۰- تعداد انواع دام کشتار شده در هریک از کشتارگاه‌های استان مازندران: ۱۳۹۳ (رأس)

شرح	گوسفند و بره	بز و بزغاله	گاو و گوساله	گاو میش و بچه گاو میش	شتر و بچه شتر
کل استان.....	۲۷۷۷۸۳	۱۱۸۶۴۳	۶۳۹۳۴	۱۱	۰
شهرستان آمل.....	۹۰۷۰۹	۳۵۶۸۲	۷۵۵۴	۰	۰
آمل.....	۹۰۷۰۹	۳۵۶۸۲	۷۵۵۴	۰	۰
شهرستان بابل.....	۲۴۲۷۶	۴۷۱۱	۱۷۱۳۲	۰	۰
بابل.....	۲۴۲۷۶	۴۷۱۱	۱۷۱۳۲	۰	۰
شهرستان تنکابن.....	۲۱۲۴۹	۲۴۱۵۰	۸۱۳۶	۱۱	۰
نشتارود.....	۲۱۲۴۹	۲۴۱۵۰	۸۱۳۶	۱۱	۰
شهرستان رامسر.....	۱۶۰۷۸	۵۳۵۲	۳۲۶۴	۰	۰
رامسر.....	۱۲۲۴۲	۴۰۷۹	۱۷۲۵	۰	۰
کتالم و سادات شهر.....	۳۸۳۶	۱۲۷۳	۱۵۳۹	۰	۰
شهرستان ساری.....	۶۷۰۰۵	۳۵۳۳۳	۱۰۳۷۶	۰	۰
ساری.....	۶۷۰۰۵	۳۵۳۳۳	۱۰۳۷۶	۰	۰
شهرستان نور.....	۲۷۰۷۴	۲۵۴۶	۷۵۱۶	۰	۰
نور.....	۲۷۰۷۴	۲۵۴۶	۷۵۱۶	۰	۰
شهرستان نوشهر.....	۶۷۸۸	۳۲۵۸	۲۰۲۵	۰	۰
نوشهر.....	۶۷۸۸	۳۲۵۸	۲۰۲۵	۰	۰
شهرستان چالوس.....	۲۴۶۰۴	۷۶۱۱	۷۹۳۱	۰	۰
چالوس.....	۱۵۲۵۱	۳۹۸۴	۶۰۸۵	۰	۰
کلاردشت.....	۶۵۷۶	۲۰۵۱	۱۱۳۰	۰	۰
مرزن‌آباد.....	۲۷۷۷	۱۵۷۶	۷۱۶	۰	۰

۵۱- تعداد انواع دام کشتار شده در هریک از کشتارگاه‌های استان مرکزی: ۱۳۹۳ (رأس)

شرح	گوسفند و بره	بز و بزغاله	گاو و گوساله	گاو میش و بچه گاو میش	شتر و بچه شتر
کل استان	۹۷۴۲۲	۷۶۰۷۷	۲۶۱۳۹	.	.
شهرستان اراک	۴۲۸۲۵	۶۰۵۲۳	۱۲۰۸۲	.	.
اراک	۴۲۸۲۵	۶۰۵۲۳	۱۲۰۸۲	.	.
شهرستان آشتیان	۲۰۷۱	۱۱۲	۴۵۰	.	.
آشتیان	۲۰۷۱	۱۱۲	۴۵۰	.	.
شهرستان تفرش	۴۵۱۶	۱۳۲۷	۶۰۶	.	.
تفرش	۴۵۱۶	۱۳۲۷	۶۰۶	.	.
شهرستان خمین	۱۱۰۲۵	۷۵۵	۳۴۰۳	.	.
خمین	۱۱۰۲۵	۷۵۵	۳۴۰۳	.	.
شهرستان دلیرجان	۷۴۵۷	۳۶۵۷	۱۵۱۰	.	.
دلیرجان	۶۵۶۹	۳۳۹۰	۱۳۹۶	.	.
نراق	۸۸۸	۲۶۷	۱۱۴	.	.
شهرستان ساوه	۷۱۵۴	۴۸۴۷	۴۱۱۷	.	.
ساوه	۷۱۵۴	۴۸۴۷	۴۱۱۷	.	.
شهرستان شازند	۷۶۷۷	۵۲۸	۲۰۸۴	.	.
آستانه	۷۳۷	۸۲	۱۵۴	.	.
شازند	۶۹۴۰	۴۵۶	۱۹۳۰	.	.
شهرستان محلات	۱۱۱۴۳	۳۶۹۵	۵۸۹	.	.
محلات	۱۱۱۴۳	۳۶۹۵	۵۸۹	.	.
شهرستان زرنديه	۱۶۰۵	۲۸۸	۶۷۱	.	.
زاویه	۱۶۰۵	۲۸۸	۶۷۱	.	.
شهرستان کمیجان	۱۰۱۰	۳۱۸	۴۹۳	.	.
کمیجان	۱۰۱۰	۳۱۸	۴۹۳	.	.
شهرستان خنداب	۹۲۹	۱۷	۱۳۴	.	.
خنداب	۹۲۹	۱۷	۱۳۴	.	.

۵۲- تعداد انواع دام کشتار شده در هریک از کشتارگاه‌های استان هرمزگان: ۱۳۹۳ (رأس)

شرح	گوسفند و بره	بز و بزغاله	گاو و گوساله	گاو میش و بچه گاو میش	شتر و بچه شتر
کل استان	۱۷۳۱۳	۳۶۲۲۴	۱۳۴۲۵	۰	۴۸۸
شهرستان بندر عباس	۱۶۲۸۸	۳۰۱۳۴	۹۱۱۶	۰	۳۷۲
بندر عباس	۱۶۲۸۸	۳۰۱۳۴	۹۱۱۶	۰	۳۷۲
شهرستان بندر لنگه	۶۶	۲۳۲	۱۰۵۶	۰	۲
بندر لنگه	۶۶	۲۳۲	۱۰۵۶	۰	۲
شهرستان قشم	۲۳۴	۵۸۹	۳۳۲	۰	۱۵
قشم	۲۳۴	۵۸۹	۳۳۲	۰	۱۵
شهرستان میناب	۲۷۵	۲۲۸۴	۱۵۸۳	۰	۱
میناب	۲۷۵	۲۲۸۴	۱۵۸۳	۰	۱
شهرستان جاسک	۲۶۰	۴۴۶	۱۰۹	۰	۷۹
بندر جاسک	۲۶۰	۴۴۶	۱۰۹	۰	۷۹
شهرستان رودان	۰	۱۱۲۶	۹۱۹	۰	۰
دهبارز	۰	۱۱۲۶	۹۱۹	۰	۰
شهرستان حاجه آباد	۱۹۰	۱۰۲۹	۲۶۸	۰	۱۹
حاجه آباد	۱۹۰	۱۰۲۹	۲۶۸	۰	۱۹
شهرستان یارسیان	۰	۳۸۴	۴۲	۰	۰
پارسیان	۰	۳۸۴	۴۲	۰	۰

۵۳- تعداد انواع دام کشتار شده در هریک از کشتارگاه‌های استان همدان: ۱۳۹۳ (رأس)

شرح	گوسفند و بره	بز و بزغاله	گاو و گوساله	گاو میش و بچه گاو میش	شتر و بچه شتر
کل استان	۱۸۸۱۹۷۴	۲۵۴۰۶	۲۷۹۵۸	۰	۰
شهرستان تویسرکان	۱۹۴۴۸	۳۳۶۷	۲۵۶۸	۰	۰
تویسرکان	۱۹۴۴۸	۳۳۶۷	۲۵۶۸	۰	۰
شهرستان ملایر	۳۲۷۷۴	۳۴۱۰	۱۱۷۹	۰	۰
ملایر	۳۲۷۷۴	۳۴۱۰	۱۱۷۹	۰	۰
شهرستان نهاوند	۱۸۵۶۴	۳۴۲۸	۸۹۳۴	۰	۰
نهاوند	۱۸۵۶۴	۳۴۲۸	۸۹۳۴	۰	۰
شهرستان کبودرآهنگ	۲۹۸۷	۴۴۷	۸۸۵	۰	۰
کبودرآهنگ	۲۹۸۷	۴۴۷	۸۸۵	۰	۰
شهرستان اسدآباد	۲۲۱۶	۰	۷۴۸	۰	۰
اسدآباد	۲۲۱۶	۰	۷۴۸	۰	۰
شهرستان بهار	۱۰۷۷۷۳	۱۴۳۲۱	۱۲۲۲۴	۰	۰
صالح آباد	۱۰۷۷۷۳	۱۴۳۲۱	۱۲۲۲۴	۰	۰
شهرستان رزن	۲۵۲۴	۴۳۳	۸۴۲	۰	۰
قروه درجزین	۲۵۲۴	۴۳۳	۸۴۲	۰	۰
شهرستان فامنین	۲۶۸۸	۰	۵۷۸	۰	۰
فامنین	۲۶۸۸	۰	۵۷۸	۰	۰

۵۴- تعداد انواع دام کشتار شده در هریک از کشتارگاه‌های استان یزد: ۱۳۹۳ (رأس)

شرح	گوسفند و بره	بز و بزغاله	گاو و گوساله	گاو میش و بچه گاو میش	شتر و بچه شتر
کل استان.....	۱۷۰۳۹۲	۱۰۶۲۲۹	۷۳۲۶	۰	۳۹۸۶
شهرستان اردکان	۵۹۲۴	۶۲۳۴	۴۲۶	۰	۵۵۷
اردکان	۵۹۲۴	۶۲۳۴	۴۲۶	۰	۵۵۷
شهرستان بافق	۲۷۷۵	۳۲۴۵	۵۷۵	۰	۳۱۴
بافق	۲۷۷۵	۳۲۴۵	۵۷۵	۰	۳۱۴
شهرستان مهریز	۴۶۵۸۸	۳۰۱۱۰	۲۵۷۳	۰	۱۳۱۳
مهریز	۴۶۵۸۸	۳۰۱۱۰	۲۵۷۳	۰	۱۳۱۳
شهرستان میبد	۱۵۰۷۳	۷۵۵۱	۵۳۰	۰	۴۰۷
میبد	۱۵۰۷۳	۷۵۵۱	۵۳۰	۰	۴۰۷
شهرستان ابرکوه	۴۸۶۶	۲۱۴۸	۷۷۰	۰	۷۸
ابرکوه	۴۸۶۶	۲۱۴۸	۷۷۰	۰	۷۸
شهرستان صدوق	۸۷۵۷۸	۵۳۹۷۰	۲۰۸۴	۰	۱۱۴۱
اشکذر	۸۷۵۷۸	۵۳۹۷۰	۲۰۸۴	۰	۱۱۴۱
شهرستان خاتم	۵۵۰۶	۱۷۶۰	۲۹۰	۰	۱۲۵
مروست	۲۸۲۹	۶۲۵	۱۳۲	۰	۱۲
هرات	۲۶۶۷	۱۱۳۵	۱۵۸	۰	۱۱۳
شهرستان بهاباد	۲۰۸۲	۱۲۱۱	۷۸	۰	۵۱
بهاباد	۲۰۸۲	۱۲۱۱	۷۸	۰	۵۱

۵۵- وزن لاشه انواع دام کشتار شده در هریک از کشتارگاه‌های استان آذربایجان شرقی: ۱۳۹۳ (کیلوگرم)

شرح	گوسفند و بره	بز و بزغاله	گاو و گوساله	گاو میش و بچه گاو میش	شتر و بچه شتر
کل استان	۶۲۵۳۰۶۴	۲۴۸۰۹۳	۱۳۰۶۵۵۰۹	۱۲۷۳۵۳۳	۷۷۳۸
شهرستان اهر	۱۴۵۲۷۵	۴۰۸۰	۶۰۴۰۵۰	۸۱۶۰۰	.
اهر	۱۴۵۲۷۵	۴۰۸۰	۶۰۴۰۵۰	۸۱۶۰۰	.
شهرستان تبریز	۲۰۲۲۴۸۷	۱۲۰۰۲۳	۷۰۳۶۸۸۹	۵۱۸۸۳۳	۲۸۴۸
تبریز	۲۰۲۲۴۸۷	۱۲۰۰۲۳	۷۰۳۶۸۸۹	۵۱۸۸۳۳	۲۸۴۸
شهرستان سراب	۱۱۶۵۰۰	۶۱۲۰	۳۰۹۸۰۰	۶۷۲۰۰	.
مهربان	۲۹۲۵	.	۲۸۹۶۰	.	.
سراب	۱۱۳۵۷۵	۶۱۲۰	۲۸۰۸۴۰	۶۷۲۰۰	.
شهرستان مراغه	۶۲۲۴۴۰	۲۵۲۳۰	۸۵۶۶۲۰	۸۸۵۶۰	.
مراغه	۶۲۲۴۴۰	۲۵۲۳۰	۸۵۶۶۲۰	۸۸۵۶۰	.
شهرستان مرند	۴۷۶۷۷۵	۱۰۶۰۰	۵۶۹۳۴۰	۸۳۸۸۰	.
مرند	۴۷۶۷۷۵	۱۰۶۰۰	۵۶۹۳۴۰	۸۳۸۸۰	.
شهرستان میانه	۱۱۷۱۴۴	۱۵۷۳۵	۴۴۴۹۶۰	۶۱۳۵۰	.
میانه	۱۱۷۱۴۴	۱۵۷۳۵	۴۴۴۹۶۰	۶۱۳۵۰	.
شهرستان بناب	۲۲۹۲۱۲۰	۴۰۸۰۵	۱۷۲۷۰۰۰	۲۷۰۸۰۰	۴۳۲۰
بناب	۲۲۹۲۱۲۰	۴۰۸۰۵	۱۷۲۷۰۰۰	۲۷۰۸۰۰	۴۳۲۰
شهرستان بستان‌آباد	۱۳۰۵۰	.	۳۱۰۲۷۰	.	.
بستان‌آباد	۱۳۰۵۰	.	۳۱۰۲۷۰	.	.
شهرستان شیبستر	۲۴۵۲۴۸	۲۰۶۱۰	۴۳۷۵۸۰	۵۲۵۵۰	۱۵۰
شیبستر	۲۴۵۲۴۸	۲۰۶۱۰	۴۳۷۵۸۰	۵۲۵۵۰	۱۵۰
شهرستان کلیبر	۱۶۷۳۳	۱۱۷۰	۱۵۵۶۰۰	۱۲۰۰	.
کلیبر	۱۶۷۳۳	۱۱۷۰	۱۵۵۶۰۰	۱۲۰۰	.
شهرستان هریس	۱۸۷۱۰	۲۰۰	۲۹۶۰۰۰	۳۴۴۸۰	.
هریس	۱۸۷۱۰	۲۰۰	۲۹۶۰۰۰	۳۴۴۸۰	.
شهرستان جلفا	۱۶۲۳۸۲	۳۵۲۰	۱۹۳۶۰۰	۱۰۰۸۰	۴۲۰
هادی‌شهر	۱۶۲۳۸۲	۳۵۲۰	۱۹۳۶۰۰	۱۰۰۸۰	۴۲۰
شهرستان ورزقان	۴۲۰۰	.	۱۲۳۸۰۰	۳۰۰۰	.
ورزقان	۴۲۰۰	.	۱۲۳۸۰۰	۳۰۰۰	.

۵۶- وزن لاشه انواع دام کشتار شده در هریک از کشتارگاه‌های استان آذربایجان غربی: ۱۳۹۳ (کیلوگرم)

شرح	گوسفند و بره	بز و بزغاله	گاو و گوساله	گاو میش و بچه گاو میش	شتر و بچه شتر
کل استان	۱۲۴۲۴۳۷	۲۸۶۸۰۵	۷۹۵۰۲۵۷	۱۱۱۲۱۵۴	.
شهرستان ارومیه	۵۵۱۹۷۵	۳۸۷۲۴	۱۴۵۵۲۲۲	۷۳۳۱۴۲	.
ارومیه	۵۵۱۹۷۵	۳۸۷۲۴	۱۴۵۵۲۲۲	۷۳۳۱۴۲	.
شهرستان پیرانشهر	۴۵۴۸	۱۲۴۸۸	۲۲۱۶۴۰	.	.
پیرانشهر	۴۵۴۸	۱۲۴۸۸	۲۲۱۶۴۰	.	.
شهرستان خوی	۱۳۹۱۲۲	۱۱۰۴۶	۸۷۵۸۶۵	۷۲۲۵۰	.
خوی	۱۳۹۱۲۲	۱۱۰۴۶	۸۷۵۸۶۵	۷۲۲۵۰	.
شهرستان سردشت	۱۲۱۷۵	۴۳۴۰	۳۰۸۰۲۴	.	.
سردشت	۱۲۱۷۵	۴۳۴۰	۳۰۸۰۲۴	.	.
شهرستان سلماس	۶۴۵۸۱	۳۸۷۰۶	۵۴۱۰۵۰	۷۶۰۰	.
سلماس	۶۴۵۸۱	۳۸۷۰۶	۵۴۱۰۵۰	۷۶۰۰	.
شهرستان ماکو	۱۴۶۶۵۷	۱۹۴۲۲	۲۶۷۳۶۵	.	.
ماکو	۱۴۶۶۵۷	۱۹۴۲۲	۲۶۷۳۶۵	.	.
شهرستان مهاباد	۳۰۱۱۴	۹۳۶۹۴	۸۸۰۶۵۵	۲۱۸۳۴۰	.
مهاباد	۳۰۱۱۴	۹۳۶۹۴	۸۸۰۶۵۵	۲۱۸۳۴۰	.
شهرستان میاندوآب	۶۶۲۶۲	۶۰۱۳	۸۵۵۰۱۳	۵۰۴۷۲	.
میاندوآب	۶۶۲۶۲	۶۰۱۳	۸۵۵۰۱۳	۵۰۴۷۲	.
شهرستان نقده	۳۸۵۸۲	.	۳۲۱۶۵۵	.	.
نقده	۳۸۵۸۲	.	۳۲۱۶۵۵	.	.
شهرستان بوکان	۱۷۳۲۵	۱۶۱۶۰	۱۲۷۷۲۵۰	.	.
بوکان	۱۷۳۲۵	۱۶۱۶۰	۱۲۷۷۲۵۰	.	.
شهرستان شاهین دژ	۳۴۹۱۹	۹۱۵۲	۱۲۱۳۵۰	۴۵۰	.
شاهین دژ	۳۴۹۱۹	۹۱۵۲	۱۲۱۳۵۰	۴۵۰	.
شهرستان تکاب	۹۹۵۰	۳۲۰	۱۱۲۲۰۰	.	.
تکاب	۹۹۵۰	۳۲۰	۱۱۲۲۰۰	.	.
شهرستان اشنویه	۳۲۴۷	۲۱۱۲	۲۵۴۲۲۸	.	.
اشنویه	۳۲۴۷	۲۱۱۲	۲۵۴۲۲۸	.	.
شهرستان چالدران	۱۳۲۲۰	۲۵۷۸	۱۱۹۳۸۰	۱۱۰۰	.
سیه چشمه	۱۳۲۲۰	۲۵۷۸	۱۱۹۳۸۰	۱۱۰۰	.
شهرستان پلدشت	۱۶۹۸۷	۵۰۲۷	۳۰۴۹۰	.	.
پلدشت	۱۶۹۸۷	۵۰۲۷	۳۰۴۹۰	.	.
شهرستان چایپاره	۴۳۲۲۰	۲۹۸۰	۲۲۳۶۰۰	۲۸۸۰۰	.
قره‌ضیاءالدین	۴۳۲۲۰	۲۹۸۰	۲۲۳۶۰۰	۲۸۸۰۰	.
شهرستان شوط	۴۹۵۵۳	۲۴۰۴۳	۸۵۲۷۰	.	.
شوط	۴۹۵۵۳	۲۴۰۴۳	۸۵۲۷۰	.	.

۵۷- وزن لاشه انواع دام کشتار شده در هریک از کشتارگاه‌های استان اردبیل: ۱۳۹۳ (کیلوگرم)

شرح	گوسفند و بره	بز و بزغاله	گاو و گوساله	گاو میش و بچه گاو میش	شتر و بچه شتر
کل استان	۳۶۰۹۱۸۶	۲۰۱۶۱۴	۴۲۷۳۹۲۱	۴۹۳۰۹۰	.
شهرستان اردبیل	۲۴۰۲۸۴۰	۶۰۳۶۱	۲۷۲۸۵۷۵	۳۵۳۷۳۵	.
اردبیل	۲۴۰۲۸۴۰	۶۰۳۶۱	۲۷۲۸۵۷۵	۳۵۳۷۳۵	.
شهرستان بیله‌سوار	۲۴۴۸۱	۱۷۴۶	۳۵۱۵۰	۹۴۵۰	.
بیله‌سوار	۲۴۴۸۱	۱۷۴۶	۳۵۱۵۰	۹۴۵۰	.
شهرستان خلخال	۵۶۴۹۹	۱۸۳۱۰	۲۵۷۴۶۰	۱۶۵۰	.
خلخال	۴۶۹۶۳	۱۲۰۳۰	۲۴۹۹۰۰	۱۶۵۰	.
هشتجین	۵۶۷۰	۴۷۳۵	۴۸۰۰	.	.
کلور	۳۸۶۶	۱۵۴۵	۲۷۶۰	.	.
شهرستان مشکین‌شهر	۷۷۲۷۲۰	۱۰۴۶۵۵	۱۷۶۲۹۰	۴۸۰۴۰	.
مشکین‌شهر	۷۷۲۷۲۰	۱۰۴۶۵۵	۱۷۶۲۹۰	۴۸۰۴۰	.
شهرستان گرمی	۷۳۵۲۵	۵۲۵	۳۲۲۴۰۰	۶۵۰	.
گرمی	۷۳۵۲۵	۵۲۵	۳۲۲۴۰۰	۶۵۰	.
شهرستان پارس‌آباد	۱۴۵۱۴۲	۹۶۱۳	۳۴۱۸۷۰	۵۴۱۸۵	.
پارس‌آباد	۱۱۴۴۰۰	۸۹۳۰	۳۳۳۸۰۰	۴۲۲۱۵	.
اصلاندوز	۳۰۷۴۲	۶۸۳	۸۰۷۰	۱۱۹۷۰	.
شهرستان کوثر	۱۶۳۰۳	۴۲۷۶	۵۸۰۵۶	.	.
گیوی	۱۶۳۰۳	۴۲۷۶	۵۸۰۵۶	.	.
شهرستان نمین	۲۳۱۱۲	.	۱۰۸۳۰۰	.	.
نمین	۲۳۱۱۲	.	۱۰۸۳۰۰	.	.
شهرستان نیر	۹۲۵۶۴	۲۱۲۸	۲۴۵۸۲۰	۲۵۳۸۰	.
نیر	۹۲۵۶۴	۲۱۲۸	۲۴۵۸۲۰	۲۵۳۸۰	.

۵۸- وزن لاشه انواع دام کشتار شده در هریک از کشتارگاه‌های استان اصفهان: ۱۳۹۳ (کیلوگرم)

شرح	گوسفند و بره	بز و بزغاله	گاو و گوساله	گاو میش و بچه گاو میش	شتر و بچه شتر
کل استان	۲۵۷۴۴۱۵۸	۹۷۳۹۹۲۵	۱۳۷۴۳۶۴۹	۱۴۸۳۰	۹۸۶۷۱۸
شهرستان اردستان	۴۸۸۰۰	۱۸۵۲۵	۶۱۰۰۰	.	۳۸۷۵۰
اردستان	۴۸۸۰۰	۱۸۵۲۵	۶۱۰۰۰	.	۳۸۷۵۰
شهرستان اصفهان	۶۷۵۶۱	۱۵۸۴۲	۸۷۴۷۵	.	۳۳۵۸۰
کوهپایه	۸۹۴۹	۲۱۷۸	.	.	.
ورزنه	۴۰۷۶۷	۸۹۷۹	۵۸۵۰۰	.	۳۳۵۸۰
هرند	۵۲۰۶	۵۷۷	۹۳۹۰	.	.
محمدآباد	۱۲۶۳۹	۴۱۰۸	۱۹۵۸۵	.	.
شهرستان خوانسار	۱۰۳۹۰۰	۱۵۷۲۹	۲۵۰۰۰	.	.
خوانسار	۱۰۳۹۰۰	۱۵۷۲۹	۲۵۰۰۰	.	.
شهرستان سمیرم	۴۲۲۲۵	۲۵۰۲۰	۱۴۱۶۰۰	.	.
سمیرم	۴۲۲۲۵	۲۵۰۲۰	۱۴۱۶۰۰	.	.
شهرستان فریدن	۱۵۱۵۳۸	۱۲۸۴۵	۱۳۴۰۰۰	.	۱۵۰
بوئین و میاندشت	۵۷۲۰۰	۸۶۱۰	۴۹۹۵۰	.	.
داران	۹۴۳۳۸	۵۲۳۵	۸۴۰۵۰	.	۱۵۰
شهرستان فریدون شهر	۱۲۱۰۸۵	۱۹۸۱۸	۱۰۲۹۹۰	.	.
فریدون شهر	۱۲۱۰۸۵	۱۹۸۱۸	۱۰۲۹۹۰	.	.
شهرستان شهرضا	۴۲۷۳۲۰	۴۱۳۸۲۰	۷۰۲۶۶۰	.	۱۰۵۰۰
شهرضا	۴۲۷۳۲۰	۴۱۳۸۲۰	۷۰۲۶۶۰	.	۱۰۵۰۰
شهرستان کاشان	۷۶۶۷۰۱	۹۳۹۷۱۴	۳۵۸۳۶۵	.	۱۸۷
کاشان	۷۶۶۷۰۱	۹۳۹۷۱۴	۳۵۸۳۶۵	.	۱۸۷
شهرستان گلپایگان	۶۶۳۲۸۰	۹۶۰۶۷	۶۱۸۴۵۰	.	.
گلپایگان	۶۶۳۲۸۰	۹۶۰۶۷	۶۱۸۴۵۰	.	.

۵۸- وزن لاشه انواع دام کشتار شده در هریک از کشتارگاه‌های استان اصفهان: ۱۳۹۳ (دنباله) (کیلوگرم)

شرح	گوسفند و بره	بز و بزغاله	گاو و گوساله	گاو میش و بچه گاو میش	شتر و بچه شتر
شهرستان لنجان	۶۵۱۳۳۱	۵۷۷۵۸	۱۵۳۲۴۱۶	۴۷۵۰	۵۶۵۴۱
باغ بهادران	۸۴۹۸۰	۲۲۰۵۰	۲۱۶۰۰	۳۵۰	۱۰۵۰
زرین شهر	۵۶۶۳۵۱	۳۵۷۰۸	۱۵۱۰۸۱۶	۴۴۰۰	۵۵۴۹۱
شهرستان نائین	۱۹۳۷۰۰	۶۰۷۸۰	۷۶۵۰۰	.	۸۴۰۰۰
نائین	۱۹۳۷۰۰	۶۰۷۸۰	۷۶۵۰۰	.	۸۴۰۰۰
شهرستان نجف‌آباد	۳۰۶۷۴۵۶	۵۸۲۵۳۷	۱۱۳۶۳۱۵	۸۰۱۰	۶۷۴۴۲۰
دهق	۵۸۱۸۶	۱۳۶۳۵	۱۳۸۶۵	.	.
علویچه	۳۰۹۳۵	۴۳۲۳	۳۰۷۵۰	.	.
نجف‌آباد	۲۹۷۸۳۳۵	۵۶۴۵۷۹	۱۰۹۱۷۰۰	۸۰۱۰	۶۷۴۴۲۰
شهرستان نطنز	۱۷۵۰۵۵	۴۲۲۷۱	۱۹۵۹۴۵	.	۱۹۵۰
بادرود	۱۷۵۰۵۵	۴۲۲۷۱	۱۹۵۹۴۵	.	۱۹۵۰
شهرستان شاهین شهر و میمه	۲۱۴۴۵۲۳	۳۸۳۶۷۴	۸۴۰۰۸۳	۱۲۰	۸۸۱۰
شاهین شهر	۲۰۸۸۹۷۵	۳۷۱۷۵۳	۷۰۹۱۵۸	۱۲۰	۷۸۲۷
میمه	۵۵۵۴۸	۱۱۹۲۱	۱۳۰۹۲۵	.	۹۸۳
شهرستان مبارکه	۱۱۰۳۸۷۵	۶۰۶۵۹	۱۹۷۰۰۰	۱۹۵۰	۸۹۰۰
مبارکه	۱۱۰۳۸۷۵	۶۰۶۵۹	۱۹۷۰۰۰	۱۹۵۰	۸۹۰۰
شهرستان تیران و کرون	۲۰۰۴۵۰	۳۳۳۴۴	۱۱۰۴۰۰	.	۳۶۱۰۰
تیران	۲۰۰۴۵۰	۳۳۳۴۴	۱۱۰۴۰۰	.	۳۶۱۰۰
شهرستان چادگان	۷۱۱۳۰	۴۹۲۰	۲۰۸۵۰	.	.
رزوه	۷۱۱۳۰	۴۹۲۰	۲۰۸۵۰	.	.
شهرستان دهاقان	۶۲۳۳۸	۳۷۷۰۵	۳۲۰۲۰	.	۲۷۰
دهاقان	۶۲۳۳۸	۳۷۷۰۵	۳۲۰۲۰	.	۲۷۰
شهرستان خور و بیابانک	۱۱۶۸۵	۲۴۷۲۵	۲۰۴۰۰	.	۲۹۴۰۰
خور	۱۱۶۸۵	۲۴۷۲۵	۲۰۴۰۰	.	۲۹۴۰۰
سایر کشتارگاه‌ها	۱۵۶۷۰۲۰۵	۶۸۹۳۱۷۲	۷۳۵۰۱۸۰	.	۳۱۶۰
سایر کشتارگاه‌ها	۱۵۶۷۰۲۰۵	۶۸۹۳۱۷۲	۷۳۵۰۱۸۰	.	۳۱۶۰

۵۹- وزن لاشه انواع دام کشتار شده در هریک از کشتارگاه‌های استان البرز: ۱۳۹۳ (کیلوگرم)

شرح	گوسفند و بره	بز و بزغاله	گاو و گوساله	گاو میش و بچه گاو میش	شتر و بچه شتر
کل استان	۲۷۵۷۴۸۱	۱۶۴۵۰	۵۰۵۵۱۳۰	.	.
شهرستان کرج	۲۵۶۳۹۶۸	۶۸۱۱۰	۳۹۵۴۴۷۰	.	.
کرج	۲۵۶۳۹۶۸	۶۸۱۱۰	۳۹۵۴۴۷۰	.	.
سایر کشتارگاه‌ها	۱۹۳۵۲۰	۱۸۳۴۰	۱۱۰۰۶۶۰	.	.
سایر کشتارگاه‌ها	۱۹۳۵۲۰	۱۸۳۴۰	۱۱۰۰۶۶۰	.	.

۶۰- وزن لاشه انواع دام کشتار شده در هریک از کشتارگاه‌های استان ایلام: ۱۳۹۳ (کیلوگرم)

شرح	گوسفند و بره	بز و بزغاله	گاو و گوساله	گاو میش و بچه گاو میش	شتر و بچه شتر
کل استان	۴۳۶۹۰۰	۲۰۳۹۵۳	۷۵۵۱۷۸	.	.
شهرستان ایلام	۱۸۷۶۶۱	۱۲۴۹۲	۳۷۷۴۱۸	.	.
ایلام	۱۸۷۶۶۱	۱۲۴۹۲	۳۷۷۴۱۸	.	.
شهرستان دره شهر	۵۰۱۸۵	۴۸۴۷۶	۱۰۲۴۸۵	.	.
بدره	۴۱۴۵۴	۳۲۷۰۰	۳۳۴۰۰	.	.
دره شهر	۸۷۳۱	۱۵۷۷۶	۶۹۰۸۵	.	.
شهرستان دهلران	۱۸۲۷۳	۶۸۹۰	۹۶۸۵۰	.	.
میمه	.	۵۶۱	.	.	.
دهلران	۱۸۱۰۰	۵۴۶۷	۹۶۸۵۰	.	.
پهله	۱۷۳	۸۶۲	.	.	.
شهرستان شیروان و چرداول	۲۲۶۰۵	۴۹۶۵	۴۷۵۴۲	.	.
سرابله	۲۲۶۰۵	۴۹۶۵	۴۷۵۴۲	.	.
شهرستان مهران	۴۶۷۳	۶۷۵۳	۳۵۱۱۰	.	.
مهران	۴۶۷۳	۶۷۵۳	۳۵۱۱۰	.	.
شهرستان آبدانان	۲۱۴۱۷	۵۰۲۳۷	۳۸۴۷۰	.	.
آبدانان	۲۱۴۱۷	۵۰۲۳۷	۳۸۴۷۰	.	.
شهرستان ایوان	۱۰۵۶۶۶	۴۹۰۶۸	۵۰۵۰۳	.	.
ایوان	۱۰۵۶۶۶	۴۹۰۶۸	۵۰۵۰۳	.	.
شهرستان ملکشاهی	۱۰۱۰۰	۱۳۶۴۳	۳۵۹۰	.	.
ارکواز	۱۰۱۰۰	۱۳۶۴۳	۳۵۹۰	.	.
شهرستان شیروان	۱۶۳۲۰	۱۱۴۲۹	۳۲۱۰	.	.
لومار	۱۶۳۲۰	۱۱۴۲۹	۳۲۱۰	.	.

۶۱- وزن لاشه انواع دام کشتار شده در هریک از کشتارگاه‌های استان بوشهر: ۱۳۹۳ (کیلوگرم)

شرح	گوسفند و بره	بز و بزغاله	گاو و گوساله	گاو میش و بچه گاو میش	شتر و بچه شتر
کل استان.....	۱۲۰۷۹۱	۲۴۵۰۵۵	۴۵۶۵۸۲	۰	۱۸۰۰
شهرستان بوشهر.....	۶۰۰۰۱	۱۰۲۸۷۰	۲۸۹۸۰۰	۰	۴۰۰
چاهکوتاه.....	۶۰۰۰۱	۱۰۲۸۷۰	۲۸۹۸۰۰	۰	۴۰۰
شهرستان دشتی.....	۲۶۸۰	۱۵۷۲۰	۱۴۸۶۰	۰	۰
خورموج.....	۲۶۸۰	۱۵۷۲۰	۱۴۸۶۰	۰	۰
شهرستان کنگان.....	۲۲۴۲۸	۳۴۸۷۲	۵۴۴۶۰	۰	۱۴۰۰
بندر کنگان.....	۲۲۴۲۸	۳۴۸۷۲	۵۴۴۶۰	۰	۱۴۰۰
شهرستان گناوه.....	۲۱۲۰۹	۲۶۴۷۸	۷۷۸۶۲	۰	۰
بندر گناوه.....	۲۱۲۰۹	۲۶۴۷۸	۷۷۸۶۲	۰	۰
شهرستان دیلم.....	۱۴۴۸۰	۶۵۱۱۵	۱۹۶۰۰	۰	۰
بندر دیلم.....	۱۴۴۸۰	۶۵۱۱۵	۱۹۶۰۰	۰	۰

مرکز آمار ایران

۶۲- وزن لاشه انواع دام کشتار شده در هریک از کشتارگاه‌های استان تهران: ۱۳۹۳ (کیلوگرم)

شرح	گوسفند و بره	بز و بزغاله	گاو و گوساله	گاو میش و بچه گاو میش	شتر و بچه شتر
کل استان	۳۱۵۵۱۸۳۰	۶۶۰۱۵۵	۳۵۴۰۰۷۸۰	۴۶۸۰	۱۵۳۱۰۰
شهرستان دماوند	۷۵۰۰۸۴	۵۵۸۱۲	۵۵۶۵۰۰	.	.
دماوند	۴۲۴۶۱۲	.	۲۱۴۹۵۰	.	.
رودهن	۳۲۵۴۷۲	۵۵۸۱۲	۳۴۱۵۵۰	.	.
شهرستان شمیرانات	۴۸۰۷۴۰	۸۶۰۵	۱۶۶۷۳۸	.	.
لواسان	۴۸۰۷۴۰	۸۶۰۵	۱۶۶۷۳۸	.	.
شهرستان فیروزکوه	۴۷۷۴۸۰	۲۵۴۶۶	۳۱۳۱۴۰	.	.
دام فیروزکوه	۴۷۷۴۸۰	۲۵۴۶۶	۳۱۳۱۴۰	.	.
سایر کشتارگاه‌ها	۲۹۸۴۳۵۲۶	۵۷۰۲۷۲	۳۴۳۶۴۴۰۲	۴۶۸۰	۱۵۳۱۰۰
سایر کشتارگاه‌ها	۲۹۸۴۳۵۲۶	۵۷۰۲۷۲	۳۴۳۶۴۴۰۲	۴۶۸۰	۱۵۳۱۰۰

مرکز آمار ایران

۶۳- وزن لاشه انواع دام کشتار شده در هریک از کشتارگاه‌های استان چهارمحال و بختیاری: ۱۳۹۳ (کیلوگرم)

شرح	گوسفند و بره	بز و بزغاله	گاو و گوساله	گاو میش و بچه گاو میش	شتر و بچه شتر
کل استان.....	۲۶۹۰۰۴۶	۳۴۶۷۶۹	۱۶۰۶۳۶۴	۶۵۰	۱۴۶۵۰
شهرستان بروجن	۴۶۳۵۵۵	۵۲۲۶۹	۱۷۷۶۰۰	۴۵۰	۱۵۰۰
بلداجی	۵۷۸۶۵	۱۲۰۰۰	۳۹۳۰۰	۰	۳۰۰
بروجن	۳۸۲۶۰۵	۳۷۲۳۹	۱۲۲۷۰۰	۴۵۰	۱۲۰۰
فردانیه	۲۰۵۳۵	۲۵۸۶	۹۱۵۰	۰	۰
گندمان	۲۵۵۰	۴۴۴	۶۴۵۰	۰	۰
شهرستان شهرکرد	۵۱۵۵۹۵	۷۳۶۹۸	۳۸۸۴۰۰	۰	۲۲۰۰
فرخ شهر	۵۱۵۵۹۵	۷۳۶۹۸	۳۸۸۴۰۰	۰	۲۲۰۰
شهرستان فارسان	۱۰۹۷۰۷۶	۶۸۳۳۱	۷۵۹۱۰۰	۰	۲۷۰۰
جونقان	۱۰۹۷۰۷۶	۶۸۳۳۱	۷۵۹۱۰۰	۰	۲۷۰۰
شهرستان لردگان	۴۱۴۵۷۱	۱۲۶۶۳۳	۵۳۵۶۴	۰	۰
لردگان	۴۱۴۵۷۱	۱۲۶۶۳۳	۵۳۵۶۴	۰	۰
شهرستان اردل	۱۰۴۷۰	۲۱۶۵	۷۴۰۰	۰	۰
اردل	۱۰۴۷۰	۲۱۶۵	۷۴۰۰	۰	۰
شهرستان کیار	۲۹۰۲۴	۴۲۴۸	۱۳۰۰۰	۰	۰
ناغان	۲۹۰۲۴	۴۲۴۸	۱۳۰۰۰	۰	۰
شهرستان سامان	۶۵۳۱۵	۵۸۳۵	۱۰۶۳۰۰	۲۰۰	۱۵۰
سامان	۶۵۳۱۵	۵۸۳۵	۱۰۶۳۰۰	۲۰۰	۱۵۰
شهرستان بن	۹۴۴۴۰	۱۳۵۹۰	۱۰۱۰۰۰	۰	۸۱۰۰
بن	۹۴۴۴۰	۱۳۵۹۰	۱۰۱۰۰۰	۰	۸۱۰۰

۶۴- وزن لاشه انواع دام کشتار شده در هریک از کشتارگاه‌های استان خراسان جنوبی: ۱۳۹۳ (کیلوگرم)

شرح	گوسفند و بره	بز و بزغاله	گاو و گوساله	گاو میش و بچه گاو میش	شتر و بچه شتر
کل استان.....	۵۷۱۰۵۱	۲۲۴۱۵۵	۷۰۱۹۵۷	۲۲۵۰	۱۲۷۲۹۶
شهرستان بیرجند	۲۹۵۸۵۳	۱۴۳۴۷۷	۲۶۲۷۰۴	۰	۶۸۴۵۱
بیرجند	۲۹۵۸۵۳	۱۴۳۴۷۷	۲۶۲۷۰۴	۰	۶۸۴۵۱
شهرستان درمیان	۴۷۱۶	۲۱۷۷	۲۴۱۰	۰	۳۹۱
اسدییه	۴۷۱۶	۲۱۷۷	۲۴۱۰	۰	۳۹۱
شهرستان سریشه	۹۲۳۵	۵۰۱۶	۵۰۶۵	۰	۲۹۸۵
سریشه	۹۲۳۵	۵۰۱۶	۵۰۶۵	۰	۲۹۸۵
شهرستان قائنات	۵۶۱۵۱	۵۳۸۷	۱۷۰۴۹۵	۰	۶۴۲۰
قائن	۵۶۱۵۱	۵۳۸۷	۱۷۰۴۹۵	۰	۶۴۲۰
شهرستان نهبندان	۱۱۰۱	۴۵۱۹	۱۰۹۲۰	۰	۱۲۲۹۰
نهبندان	۱۱۰۱	۴۵۱۹	۱۰۹۲۰	۰	۱۲۲۹۰
شهرستان سرايان	۲۹۸۸۹	۳۲۲۳	۱۶۰۲۵	۰	۲۹۵۰
سرايان	۲۹۸۸۹	۳۲۲۳	۱۶۰۲۵	۰	۲۹۵۰
شهرستان فردوس	۱۲۸۹۸۰	۹۷۳۶	۳۷۸۰۰	۲۲۵۰	۱۷۸۵۰
اسلامیه	۳۶۷۰۰	۱۳۶۶	۹۰۰۰	۰	۱۵۰۰
فردوس	۹۲۲۸۰	۸۳۷۰	۲۸۸۰۰	۲۲۵۰	۱۶۳۵۰
شهرستان بشرویه	۲۵۱۶۰	۹۳۶۰	۷۴۷۰۰	۰	۱۲۳۲۰
بشرویه	۲۵۱۶۰	۹۳۶۰	۷۴۷۰۰	۰	۱۲۳۲۰
شهرستان طبس	۲۶۹۶۶	۴۱۹۶۰	۱۲۱۸۳۸	۰	۳۶۳۹
طبس	۲۶۹۶۶	۴۱۹۶۰	۱۲۱۸۳۸	۰	۳۶۳۹

۶۵- وزن لاشه انواع دام کشتار شده در هریک از کشتارگاه‌های استان خراسان رضوی: ۱۳۹۳ (کیلوگرم)

شرح	گوسفند و بره	بز و بزغاله	گاو و گوساله	گاو میش و بچه گاو میش	شتر و بچه شتر
کل استان	۳۵۰۸۶۰۰۳	۱۲۶۸۲۶۰	۲۰۲۷۰۶۹۲	۵۸۶۳	۳۸۶۹۹۱
شهرستان تایباد	۲۰۰۱۷۰	۱۷۹۸۰	۷۷۸۰۷	.	.
تایباد	۲۰۰۱۷۰	۱۷۹۸۰	۷۷۸۰۷	.	.
شهرستان تربت حیدریه	۱۸۰۴۸۶۰	۳۳۸۴۰	۵۸۸۸۵۵	.	.
تربت حیدریه	۱۸۰۴۸۶۰	۳۳۸۴۰	۵۸۸۸۵۵	.	.
شهرستان تربت جام	۱۸۸۴۴۵	۱۱۹۱۳۰	۱۵۲۰۰۰	.	.
تربت جام	۱۸۸۴۴۵	۱۱۹۱۳۰	۱۵۲۰۰۰	.	.
شهرستان درگز	۱۴۷۸۲۷	۵۸۶۹۳	۷۸۰۹۰	.	۶۹۰
لطف‌آباد	۱۰۳۰۸	۴۸۶۱	۱۸۰	.	.
درگز	۱۲۸۷۸۱	۵۰۲۸۸	۷۴۶۹۰	.	۶۹۰
نوخندان	۸۷۲۸	۳۵۴۴	۳۲۲۰	.	.
شهرستان سبزوار	۷۸۰۸۷۵	۲۵۸۵۷۳	۹۹۱۷۲۵	.	۹۳۴۴۰
سبزوار	۷۸۰۸۷۵	۲۵۸۵۷۳	۹۹۱۷۲۵	.	۹۳۴۴۰
شهرستان قوچان	۱۰۹۹۸۷۸	۲۲۸۷۹۹	۵۴۵۸۱۰	۷۴۸	۹۲۶۱
قوچان	۱۰۹۹۸۷۸	۲۲۸۷۹۹	۵۴۵۸۱۰	۷۴۸	۹۲۶۱
شهرستان کاشمر	۶۷۷۳۰۰	۸۷۷۰۵	۳۴۹۴۰۰	.	۶۰۰۰
کاشمر	۶۷۷۳۰۰	۸۷۷۰۵	۳۴۹۴۰۰	.	۶۰۰۰
شهرستان گناباد	۲۰۱۸۸۰	۱۹۶۷۰	۲۰۱۴۲۰	.	۷۳۵۰
بیدخت	۳۳۱۰۰	۱۸۵۵	۱۲۲۴۰	.	۶۰۰
کاخک	۴۱۶۲۰	۱۳۶۱۵	۱۹۵۲۰	.	۳۴۵۰
گناباد	۱۲۷۱۶۰	۴۲۰۰	۱۶۹۶۶۰	.	۳۳۰۰
شهرستان مشهد	۲۰۱۷۱۱۷۴	۲۱۰۲۰۰	۱۵۴۵۴۴۲۳	.	۱۸۹۲۳۹
مشهد	۲۰۱۷۱۱۷۴	۲۱۰۲۰۰	۱۵۴۵۴۴۲۳	.	۱۸۹۲۳۹
شهرستان نیشابور	۲۳۱۰۰۳۳	۳۶۱۶۱	۱۱۷۹۱۶۴	.	۲۴۱۳۷
درود	۲۱۸۳۳۸	۱۵۹۴	۱۳۴۵۵۷	.	۳۱۲۰
نیشابور	۲۰۹۱۶۹۵	۳۴۵۶۷	۱۰۴۴۶۰۷	.	۲۱۰۱۷
شهرستان چناران	۴۴۰۹۴۰	۹۲۸۵	۱۳۸۹۱۵	.	۳۵۰
چناران	۴۴۰۹۴۰	۹۲۸۵	۱۳۸۹۱۵	.	۳۵۰



۶۵- وزن لاشه انواع دام کشتار شده در هریک از کشتارگاه‌های استان خراسان رضوی: ۱۳۹۳ (دنباله)

شرح	گوسفند و بره	بز و بزغاله	گاو و گوساله	گاو میش و بچه گاو میش	شتر و بچه شتر
شهرستان خواف	۶۱۴۹۱	۹۴۶۷	۸۰۷۸۵	۱۱۵	۲۵۰
خواف	۴۴۶۵۳	۴۳۳۵	۶۳۷۵۱	۱۱۵	۲۵۰
سنگان	۱۶۸۳۸	۵۱۳۲	۱۷۰۳۴	.	.
شهرستان سرخس	۷۵۱۶۰	۲۱۴۸۰	۲۱۷۵۰	.	۵۰۰
سرخس	۷۵۱۶۰	۲۱۴۸۰	۲۱۷۵۰	.	۵۰۰
شهرستان فریمان	۱۸۵۰۸۴۳	۴۵۷۹۱	۶۰۲۵۴	.	.
فریمان	۱۸۵۰۸۴۳	۴۵۷۹۱	۶۰۲۵۴	.	.
شهرستان بردسکن	۸۱۵۹۴	۴۲۸۲۲	۶۹۷۳۰	.	۵۱۹۱۰
بردسکن	۸۱۵۹۴	۴۲۸۲۲	۶۹۷۳۰	.	۵۱۹۱۰
شهرستان رشتخوار	۴۹۳۸۱	۲۸۶۸	۱۸۲۵۰	.	۱۲۴
رشتخوار	۴۹۳۸۱	۲۸۶۸	۱۸۲۵۰	.	۱۲۴
شهرستان کلات	۱۹۶۸۵	۴۳۶۰	۳۴۳۰	.	.
کلات	۱۹۶۸۵	۴۳۶۰	۳۴۳۰	.	.
شهرستان خلیل‌آباد	۵۵۵۲۵	۸۴۷۸	۱۹۵۲۰	.	۴۲۰
خلیل‌آباد	۵۵۵۲۵	۸۴۷۸	۱۹۵۲۰	.	۴۲۰
شهرستان مه ولات	۷۴۱۸۹	۵۴۸	۷۹۱۷۴	.	۳۷۰
فیض‌آباد	۷۴۱۸۹	۵۴۸	۷۹۱۷۴	.	۳۷۰
شهرستان بجستان	۲۲۸۰۰	۹۷۱۱	۲۱۲۴۰	.	۷۵۰
بجستان	۲۲۸۰۰	۹۷۱۱	۲۱۲۴۰	.	۷۵۰
شهرستان بینالود	۳۶۸۵۳۷۵	۳۱۶۲۰	۱۸۷۴۰	.	.
شاندیز	۲۱۹۴۳۱۰	۲۶۹۵۰	۱۷۳۸۰	.	.
طرقبه	۱۴۹۱۰۶۵	۴۶۷۰	۱۳۶۰	.	.
شهرستان زاوه	۴۶۲۲۵	۵۷۵	۶۷۵۰	.	.
دولت‌آباد	۴۶۲۲۵	۵۷۵	۶۷۵۰	.	.
شهرستان جوین	۸۹۱۶۰	۱۹۲۰	۷۹۶۰۰	۵۰۰۰	۲۲۰۰
نقاب	۵۵۳۲۰	۱۳۰۰	۵۶۱۵۰	۵۰۰۰	۸۰۰
حکم‌آباد	۳۳۸۴۰	۶۲۰	۲۳۴۵۰	.	۱۴۰۰
شهرستان باخرز	۵۹۵۶۰	۷۵۲۶	۳۳۸۶۰	.	.
باخرز	۵۹۵۶۰	۷۵۲۶	۳۳۸۶۰	.	.
شهرستان خوشاب	۱۰۵۲۰	۱۰۵۸	.	.	.
سلطان‌آباد	۱۰۵۲۰	۱۰۵۸	.	.	.
سایر کشتارگاه‌ها	۸۸۱۱۱۳
سایر کشتارگاه‌ها	۸۸۱۱۱۳

۶۶- وزن لاشه انواع دام کشتار شده در هریک از کشتارگاه‌های استان خراسان شمالی: ۱۳۹۳ (کیلوگرم)

شرح	گوسفند و بره	بز و بزغاله	گاو و گوساله	گاو میش و بچه گاو میش	شتر و بچه شتر
کل استان	۱۲۶۳۳۹۸	۴۵۹۹۰۶	۱۴۵۱۶۲۵	۰	۱۰۹۰۰
شهرستان اسفراین	۹۸۹۰۲	۳۰۳۰۳	۱۷۳۱۱۲	۰	۷۹۲۰
اسفراین	۹۸۹۰۲	۳۰۳۰۳	۱۷۳۱۱۲	۰	۷۹۲۰
شهرستان بجنورد	۴۴۰۹۸۵	۲۵۵۲۰۲	۷۳۶۷۰۱	۰	۱۱۸۰
بجنورد	۴۴۰۹۸۵	۲۵۵۲۰۲	۷۳۶۷۰۱	۰	۱۱۸۰
شهرستان جاجرم	۵۴۶۶۰	۱۰۶۲۰	۵۱۸۰۰	۰	۱۲۰۰
جاجرم	۵۴۶۶۰	۱۰۶۲۰	۵۱۸۰۰	۰	۱۲۰۰
شهرستان شیروان	۵۰۲۰۲۰	۱۳۰۲۹۰	۲۹۶۴۰۰	۰	۰
شیروان	۵۰۲۰۲۰	۱۳۰۲۹۰	۲۹۶۴۰۰	۰	۰
شهرستان فاروج	۶۴۲۰۰	۲۲۳۶	۲۱۰۰۰	۰	۶۰۰
فاروج	۶۴۲۰۰	۲۲۳۶	۲۱۰۰۰	۰	۶۰۰
شهرستان مانه و سملقان	۷۴۷۰۲	۱۴۳۶۰	۱۰۷۶۱۴	۰	۰
آشخانه	۷۴۷۰۲	۱۴۳۶۰	۱۰۷۶۱۴	۰	۰
شهرستان گرمه	۲۲۱۷۵	۱۴۵۹۵	۵۷۴۵۰	۰	۰
گرمه	۲۲۱۷۵	۱۴۵۹۵	۵۷۴۵۰	۰	۰
شهرستان راز و جرگلان	۵۷۵۴	۲۳۰۰	۷۵۴۸	۰	۰
راز	۵۷۵۴	۲۳۰۰	۷۵۴۸	۰	۰

۶۷- وزن لاشه انواع دام کشتار شده در هریک از کشتارگاه‌های استان خوزستان: ۱۳۹۳ (کیلوگرم)

شرح	گوسفند و بره	بز و بزغاله	گاو و گوساله	گاو میش و بچه گاو میش	شتر و بچه شتر
کل استان.....	۵۰۵۴۹۸۶	۲۱۴۷۴۰۸	۷۲۸۲۳۳۵	۱۶۱۳۸۳۰	۳۱۵۵۵
شهرستان آبادان.....	۲۲۰۳۶۰	۲۰۵۸۱۲	۵۳۸۵۰۰	۲۴۴۳۶۰	۱۳۵۰
آبادان.....	۲۲۰۳۶۰	۲۰۵۸۱۲	۵۳۸۵۰۰	۲۴۴۳۶۰	۱۳۵۰
شهرستان اندیمشک.....	۱۸۸۷۰۴	۵۲۲۱۸	۲۹۱۹۱۵	۴۳۷۵	۸۸۵
اندیمشک.....	۱۸۸۷۰۴	۵۲۲۱۸	۲۹۱۹۱۵	۴۳۷۵	۸۸۵
شهرستان اهواز.....	۲۶۸۸۶۰۰	۶۸۱۷۱۰	۲۵۲۱۷۴۰	۶۰۸۲۵۰	۰
اهواز.....	۲۶۸۸۶۰۰	۶۸۱۷۱۰	۲۵۲۱۷۴۰	۶۰۸۲۵۰	۰
شهرستان ایذه.....	۲۲۲۷۱۱	۲۹۲۵۰۰	۲۰۱۹۷۰	۲۰۰	۰
ایذه.....	۲۲۲۷۱۱	۲۹۲۵۰۰	۲۰۱۹۷۰	۲۰۰	۰
شهرستان بندر ماهشهر.....	۲۲۶۲۹۳	۸۷۳۶۳	۴۸۱۸۵۰	۸۶۰۰	۰
بندر امام خمینی.....	۹۱۲۴۰	۲۶۲۴۴	۱۴۳۵۵۰	۱۴۰۰	۰
بندر ماهشهر.....	۱۳۵۰۵۳	۶۱۱۱۹	۳۳۸۳۰۰	۷۲۰۰	۰
شهرستان بهبهان.....	۳۳۳۳۶	۱۴۸۲۳۰	۶۱۰۸۸۰	۰	۰
بهبهان.....	۳۳۳۳۶	۱۴۸۲۳۰	۶۱۰۸۸۰	۰	۰
شهرستان خرمشهر.....	۷۷۴۳۴	۲۷۵۲۷	۱۵۳۶۴۰	۵۶۹۶۰	۰
خرمشهر.....	۷۷۴۳۴	۲۷۵۲۷	۱۵۳۶۴۰	۵۶۹۶۰	۰
شهرستان دزفول.....	۳۵۷۵۵۸	۱۱۶۶۰۹	۵۹۰۰۱۰	۳۴۹۰۲۰	۸۱۳۰
دزفول.....	۳۵۷۵۵۸	۱۱۶۶۰۹	۵۹۰۰۱۰	۳۴۹۰۲۰	۸۱۳۰
شهرستان دشت آزادگان.....	۱۹۵۳۰	۳۱۹۲	۳۶۸۲۰۰	۳۱۷۹۰	۷۵۰
سوسنگرد.....	۱۹۵۳۰	۳۱۹۲	۳۶۸۲۰۰	۳۱۷۹۰	۷۵۰



۶۷- وزن لاشه انواع دام کشتار شده در هریک از کشتارگاه‌های استان خوزستان: ۱۳۹۳ (دنباله)

شرح	گوسفند و بره	بز و بزغاله	گاو و گوساله	گاو میش و بچه گاو میش	شتر و بچه شتر
شهرستان رامهرمز	۹۳۶۵۹	۸۹۲۳۷	۱۸۴۱۰۰	۰	۲۰۵۰
رامهرمز	۹۳۶۵۹	۸۹۲۳۷	۱۸۴۱۰۰	۰	۲۰۵۰
شهرستان شادگان	۶۹۸۴۱	۳۲۱۷۲	۱۳۰۵۰۰	۳۵۲۰	۰
شادگان	۶۹۸۴۱	۳۲۱۷۲	۱۳۰۵۰۰	۳۵۲۰	۰
شهرستان شوشتر	۲۰۳۲۵۶	۱۱۹۰۰۹	۲۲۸۹۸۰	۱۳۸۹۸۵	۰
شوشتر	۲۰۳۲۵۶	۱۱۹۰۰۹	۲۲۸۹۸۰	۱۳۸۹۸۵	۰
شهرستان مسجدسلیمان	۲۱۸۳۱۷	۷۷۲۷۹	۱۶۸۸۵۹	۰	۰
مسجدسلیمان	۲۱۸۳۱۷	۷۷۲۷۹	۱۶۸۸۵۹	۰	۰
شهرستان شوش	۱۲۷۶۳۴	۳۴۲۶۸	۲۴۰۶۷۵	۸۰۱۵۵	۱۷۹۶۰
شوش	۱۲۷۶۳۴	۳۴۲۶۸	۲۴۰۶۷۵	۸۰۱۵۵	۱۷۹۶۰
شهرستان باغ ملک	۳۶۹۳۲	۴۵۸۰۷	۳۰۸۳۰	۰	۰
باغ ملک	۳۶۹۳۲	۴۵۸۰۷	۳۰۸۳۰	۰	۰
شهرستان لالی	۵۰۵۸۳	۲۷۸۷۴	۹۵۴۰	۰	۰
لالی	۵۰۵۸۳	۲۷۸۷۴	۹۵۴۰	۰	۰
شهرستان هندیجان	۳۴۳۴	۲۲۹۲	۷۹۵۳۰	۴۰۰	۰
هنديجان	۳۴۳۴	۲۲۹۲	۷۹۵۳۰	۴۰۰	۰
شهرستان رامشیر	۲۳۴۵۰	۱۲۶۹۶	۷۶۱۱۶	۷۲۵	۰
رامشیر	۲۳۴۵۰	۱۲۶۹۶	۷۶۱۱۶	۷۲۵	۰
شهرستان گتوند	۳۱۲۳۲	۱۵۳۳۶	۸۴۳۶۰	۷۴۲۰۰	۰
گتوند	۳۱۲۳۲	۱۵۳۳۶	۸۴۳۶۰	۷۴۲۰۰	۰
شهرستان هفتگل	۴۰۶۹۴	۲۷۶۱۷	۷۰۷۰۰	۳۵۰	۰
هفتگل	۴۰۶۹۴	۲۷۶۱۷	۷۰۷۰۰	۳۵۰	۰
شهرستان باوی	۳۴۸۱۲	۴۴۱۰	۵۳۹۵۰	۱۱۱۰۰	۰
ملاثانی	۳۴۸۱۲	۴۴۱۰	۵۳۹۵۰	۱۱۱۰۰	۰
شهرستان آغاجاری	۸۶۶۱۶	۴۴۲۵۰	۱۶۵۴۹۰	۸۴۰	۴۳۰
آغاجاری	۸۶۶۱۶	۴۴۲۵۰	۱۶۵۴۹۰	۸۴۰	۴۳۰

۶۸- وزن لاشه انواع دام کشتار شده در هریک از کشتارگاه‌های استان زنجان: ۱۳۹۳ (کیلوگرم)

شرح	گوسفند و بره	بز و بزغاله	گاو و گوساله	گاو میش و بچه گاو میش	شتر و بچه شتر
کل استان	۵۸۱۷۱۰۱	۱۰۸۱۹۹	۳۵۴۰۷۵۴	.	.
شهرستان طارم	۳۵۲۲	۸۷۲	۱۳۶۹۹	.	.
آببر	۳۵۲۲	۸۷۲	۱۳۶۹۹	.	.
شهرستان ماهنشان	۱۲۱۲	۴۷۴	۳۵۳۴۵	.	.
ماه‌نشان	۹۰۴	۲۹۱	۱۳۳۷۸	.	.
دندی	۳۰۸	۱۸۳	۲۱۹۶۷	.	.
سایر کشتارگاه‌ها	۵۸۲۳۷۴	۱۰۶۸۵۳	۳۴۹۱۷۱۰	.	.
سایر کشتارگاه‌ها	۵۸۲۳۷۴	۱۰۶۸۵۳	۳۴۹۱۷۱۰	.	.

۶۹- وزن لاشه انواع دام کشتار شده در هریک از کشتارگاه‌های استان سمنان: ۱۳۹۳ (کیلوگرم)

شرح	گوسفند و بره	بز و بزغاله	گاو و گوساله	گاو میش و بچه گاو میش	شتر و بچه شتر
کل استان	۲۳۰۱۹۵۹	۷۱۳۷۰۶	۱۵۳۲۱۲۰	.	۱۶۸۸۴۰
شهرستان دامغان	۲۳۰۴۹۷	۱۰۰۰۲۰	۲۵۰۷۸۰	.	۱۱۰۲۵
دامغان	۲۳۰۴۹۷	۱۰۰۰۲۰	۲۵۰۷۸۰	.	۱۱۰۲۵
شهرستان سمنان	۶۹۹۸۲۰	۹۵۳۲۳	۴۰۴۲۸۰	.	۱۰۱۱۶۰
سمنان	۶۹۹۸۲۰	۹۵۳۲۳	۴۰۴۲۸۰	.	۱۰۱۱۶۰
شهرستان شاهرود	۷۳۳۱۲۲	۳۹۴۷۹۶	۳۸۴۴۶۰	.	۴۴۹۸۵
بسطام	۸۱۰۱۷	۳۰۹۷۹	.	.	.
شاهرود	۶۵۲۱۰۵	۳۶۳۸۱۷	۳۸۴۴۶۰	.	۴۴۹۸۵
شهرستان گرمسار	۱۴۱۳۴۵	۵۰۹۵۵	۳۱۱۰۰۰	.	۹۱۵۰
گرمسار	۱۴۱۳۴۵	۵۰۹۵۵	۳۱۱۰۰۰	.	۹۱۵۰
شهرستان مهدی‌شهر	۴۹۷۱۷۵	۷۲۶۱۲	۱۸۱۶۰۰	.	۲۵۲۰
شهمیرزاد	۹۰۰۴۵	۲۱۰۶۰	۵۳۲۰۰	.	.
مهدی‌شهر	۴۰۷۱۳۰	۵۱۵۵۲	۱۲۸۴۰۰	.	۲۵۲۰

۷۰- وزن لاشه انواع دام کشتار شده در هریک از کشتارگاه‌های استان سیستان و بلوچستان: ۱۳۹۳ (کیلوگرم)

شرح	گوسفند و بره	بز و بزغاله	گاو و گوساله	گاو میش و بچه گاو میش	شتر و بچه شتر
کل استان.....	۲۰۶۱۹	۱۴۷۴۲	۱۴۹۱۴۷۸۴	۰	۹۹۶۱۰
شهرستان ایرانشهر	۳۰۱۰	۲۱۹۸	۱۳۵۵۴۰	۰	۸۷۴۰
ایرانشهر	۳۰۱۰	۲۱۹۸	۱۳۵۵۴۰	۰	۸۷۴۰
شهرستان چاه بهار	۰	۰	۱۹۵۲۵۹	۰	۲۲۲۸
چاه بهار	۰	۰	۱۹۵۲۵۹	۰	۲۲۲۸
شهرستان خاش	۱۵۴۷	۴۹۵	۲۰۰۰	۰	۵۱۵۰
خاش	۱۵۴۷	۴۹۵	۲۰۰۰	۰	۵۱۵۰
شهرستان نیک‌شهر	۵۲۲	۴۲۰۴	۱۶۳۲۵	۰	۲۰۰
نیک‌شهر	۵۲۲	۴۲۰۴	۱۶۳۲۵	۰	۲۰۰
شهرستان هامون	۰	۰	۹۵۱۵۱۸	۰	۲۹۹۲
هامون	۰	۰	۹۵۱۵۱۸	۰	۲۹۹۲
سایر کشتارگاه‌ها	۱۵۵۴۰	۷۸۴۵	۱۳۶۸۴۱۴۲	۰	۸۰۳۰۰
سایر کشتارگاه‌ها	۱۵۵۴۰	۷۸۴۵	۱۳۶۸۴۱۴۲	۰	۸۰۳۰۰

مرکز آمار ایران

۷۱- وزن لاشه انواع دام کشتار شده در هریک از کشتارگاه‌های استان فارس: ۱۳۹۳ (کیلوگرم)

شرح	گوسفند و بره	بز و بزغاله	گاو و گوساله	گاو میش و بچه گاو میش	شتر و بچه شتر
کل استان	۶۰۹۵۱۹۱	۶۳۱۷۲۲۸	۹۵۵۲۰۳۹	۱۹۰۰	۱۷۴۵۴۳
شهرستان آباده	۵۱۸۵۶	۲۲۶۳۰۵	۲۲۴۷۰۰	.	۲۱۶۱۰
آباده	۳۴۵۱۲	۱۲۷۵۳۰	۱۷۲۹۵۰	.	۱۳۵۵۰
صغاد	۱۷۳۴۴	۹۸۷۷۵	۵۱۷۵۰	.	۸۰۶۰
شهرستان استهبان	۷۸۶۴۰	۷۵۲۳۲	۴۶۶۶۴	.	۱۸۸۰
استهبان	۷۸۶۴۰	۷۵۲۳۲	۴۶۶۶۴	.	۱۸۸۰
شهرستان اقلید	۳۵۷۲۲۹	۱۳۷۸۹۶	۳۲۶۲۴۲	.	۱۵۶۰۰
اقلید	۳۵۷۲۲۹	۱۳۷۸۹۶	۳۲۶۲۴۲	.	۱۵۶۰۰
شهرستان جهرم	۱۸۱۶۷۹	۴۳۰۲۳۵	۳۲۰۵۵۰	.	۱۱۷۶۰
جهرم	۱۸۱۶۷۹	۴۳۰۲۳۵	۳۲۰۵۵۰	.	۱۱۷۶۰
شهرستان داراب	۱۰۴۷۷	۹۲۳۱۶	۱۷۱۱۹۰	۵۱۰	۲۸۲۰
داراب	۱۰۴۷۷	۹۲۳۱۶	۱۷۱۱۹۰	۵۱۰	۲۸۲۰
شهرستان سپیدان	۱۳۶۰۶۰	۴۰۹۸۰	۳۰۸۵۵	.	.
اردکان	۱۳۶۰۶۰	۴۰۹۸۰	۳۰۸۵۵	.	.
شهرستان شیراز	۲۷۹۶۱۰	۱۵۴۲۳۳	۶۰۷۴۰۷	.	.
زرقان	۲۷۹۶۱۰	۱۵۴۲۳۳	۶۰۷۴۰۷	.	.
شهرستان فسا	۶۹۴۰۸	۳۱۴۹۲۷	۲۸۵۳۹۰	.	۹۸۵۰
فسا	۶۹۴۰۸	۳۱۴۹۲۷	۲۸۵۳۹۰	.	۹۸۵۰
شهرستان فیروزآباد	۷۱۸۸۸	۲۲۰۵۶۰	۲۳۶۰۰	.	۶۲۵۰
فیروزآباد	۶۰۸۰۰	۲۰۸۸۰۰	۲۲۴۰۰	.	۶۲۵۰
میمند	۱۱۰۸۸	۱۱۷۶۰	۱۲۰۰	.	.
شهرستان کازرون	۲۲۷۴۲۹	۴۱۳۶۸۱	۶۷۸۸۱۰	.	۲۸۶۰
کازرون	۱۸۳۲۸۲	۳۳۹۹۲۰	۶۲۷۲۵۰	.	۲۸۶۰
قائمیه	۴۴۱۴۷	۷۳۷۶۱	۵۱۵۶۰	.	.
شهرستان لارستان	۱۱۸۳۵	۲۴۵۰۱۰	۲۴۸۸۴۵	.	۲۶۰۵۰
اوز	۴۷۲۵	۵۴۹۱۵	۲۴۴۵۰	.	۸۰۰۰
لار	۷۱۱۰	۱۹۰۰۹۵	۲۲۴۳۹۵	.	۱۸۰۵۰
شهرستان مرودشت	۴۸۸۰۷۹	۳۹۶۵۹۳	۸۳۸۶۶۸	۲۰۰	۱۶۲۰۰
مرودشت	۴۸۸۰۷۹	۳۹۶۵۹۳	۸۳۸۶۶۸	۲۰۰	۱۶۲۰۰
شهرستان ممسنی	۱۲۶۹۵۱	۴۰۱۳۶۱	۷۵۷۵۰	.	.
نورآباد	۱۲۶۹۵۱	۴۰۱۳۶۱	۷۵۷۵۰	.	.

۷۱- وزن لاشه انواع دام کشتار شده در هریک از کشتارگاه‌های استان فارس: ۱۳۹۳ (دنباله) (کیلوگرم)

شرح	گوسفند و بره	بز و بزغاله	گاو و گوساله	گاو میش و بچه گاو میش	شتر و بچه شتر
شهرستان نیریز	۲۶۴۴۵	۱۱۰۸۵۱	۷۱۴۰۰	۰	۲۰۱۶۰
نیریز	۲۲۹۴۵	۱۰۱۲۸۳	۷۱۴۰۰	۰	۲۰۱۶۰
آباده طشک	۳۵۰۰	۹۵۶۸	۰	۰	۰
شهرستان بوانات	۷۴۳۱۰	۳۵۱۰۲	۲۱۹۹۹	۰	۴۲۰۰
بوانات	۷۴۳۱۰	۳۵۱۰۲	۲۱۹۹۹	۰	۴۲۰۰
شهرستان ارسنجان	۴۳۷۲۶	۶۰۲۹۳	۲۶۹۵۹	۰	۱۲۶۰
ارسنجان	۴۳۷۲۶	۶۰۲۹۳	۲۶۹۵۹	۰	۱۲۶۰
شهرستان خرم بید	۱۰۶۲۰۰	۵۲۱۶۰	۱۹۰۰۰	۰	۱۰۰۰
صفا شهر	۸۹۸۲۰	۳۲۴۴۸	۱۸۰۰۰	۰	۱۰۰۰
قادرآباد	۱۶۳۸۰	۱۹۷۱۲	۱۰۰۰	۰	۰
شهرستان زرین دشت	۱۲۰۱	۲۶۴۹۰	۱۴۲۰	۰	۲۳۳۰
حاجی آباد	۱۲۰۱	۲۶۴۹۰	۱۴۲۰	۰	۲۳۳۰
شهرستان قیروکارزین	۲۰۵۰۰	۳۹۸۸۵	۱۶۵۰۰	۰	۰
قیروکارزین	۲۰۵۰۰	۳۹۸۸۵	۱۶۵۰۰	۰	۰
شهرستان فراشبند	۴۳۶۰۰	۶۴۸۱۵	۴۰۵۰	۰	۱۹۵۰
فراشبند	۴۳۶۰۰	۶۴۸۱۵	۴۰۵۰	۰	۱۹۵۰
شهرستان پاسارگاد	۳۸۳۸۰	۵۰۳۱۶	۱۳۳۵۰	۰	۰
سعادت شهر	۳۸۳۸۰	۵۰۳۱۶	۱۳۳۵۰	۰	۰
شهرستان خنج	۱۸۸۷	۶۵۳۱۰	۱۹۰۷۵	۰	۱۰۰۰
خنج	۱۸۸۷	۶۵۳۱۰	۱۹۰۷۵	۰	۱۰۰۰
شهرستان سروستان	۲۹۸۰۰	۴۵۲۵۵	۲۱۷۵۰	۲۷۵۰	۱۱۰۰
سروستان	۲۹۸۰۰	۴۵۲۵۵	۲۱۷۵۰	۲۷۵۰	۱۱۰۰
شهرستان گراش	۲۵۰۰۰	۱۴۵۱۷۰	۲۵۲۰۰۰	۰	۶۰۰۰
گراش	۲۵۰۰۰	۱۴۵۱۷۰	۲۵۲۰۰۰	۰	۶۰۰۰
شهرستان کوار	۶۰۰۹۰	۷۳۲۵۰	۱۰۵۳۵۰	۰	۰
کوار	۶۰۰۹۰	۷۳۲۵۰	۱۰۵۳۵۰	۰	۰
شهرستان خرامه	۷۸۷۱۷	۹۶۳۹۰	۵۷۸۰	۵۴۴۰	۰
خرامه	۷۸۷۱۷	۹۶۳۹۰	۵۷۸۰	۵۴۴۰	۰
سایر کشتارگاه‌ها	۳۴۵۴۲۰۱	۲۳۰۲۶۱۲	۵۰۹۴۷۳۵	۰	۲۰۶۶۳
سایر کشتارگاه‌ها	۳۴۵۴۲۰۱	۲۳۰۲۶۱۲	۵۰۹۴۷۳۵	۰	۲۰۶۶۳

۷۲- وزن لاشه انواع دام کشتار شده در هریک از کشتارگاه‌های استان قزوین: ۱۳۹۳ (کیلوگرم)

شرح	گوسفند و بره	بز و بزغاله	گاو و گوساله	گاو میش و بچه گاو میش	شتر و بچه شتر
کل استان	۱۴۳۰۶۷۸	۲۱۸۱۲۶	۶۶۱۴۱۲۱	.	.
شهرستان تاکستان	۶۲۶۸۶	۳۲۰	۷۴۴۸۰۱	.	.
تاکستان	۶۲۶۸۶	۳۲۰	۷۴۴۸۰۱	.	.
سایر کشتارگاه‌ها	۱۳۶۷۹۹۲	۲۱۷۸۰۶	۵۸۶۹۳۲۰	.	.
سایر کشتارگاه‌ها	۱۳۶۷۹۹۲	۲۱۷۸۰۶	۵۸۶۹۳۲۰	.	.

۷۳- وزن لاشه انواع دام کشتار شده در هریک از کشتارگاه‌های استان قم: ۱۳۹۳ (کیلوگرم)

شرح	گوسفند و بره	بز و بزغاله	گاو و گوساله	گاو میش و بچه گاو میش	شتر و بچه شتر
کل استان	۸۵۷۶۳۰۱	۱۷۸۵۸۱۷	۱۹۱۰۴۵۰	.	۷۹۷۴۰
شهرستان قم	۸۵۷۶۳۰۱	۱۷۸۵۸۱۷	۱۹۱۰۴۵۰	.	۷۹۷۴۰
قم	۶۱۱۶۲۷۴	۸۶۲۹۷۴	۱۵۶۳۲۰۰	.	۷۹۷۴۰
جعفریه	۲۴۶۰۰۲۷	۹۲۲۸۴۳	۳۴۷۲۵۰	.	.

مرکز آمار ایران

۷۴- وزن لاشه انواع دام کشتار شده در هریک از کشتارگاه‌های استان کردستان: ۱۳۹۳ (کیلوگرم)

شرح	گوسفند و بره	بز و بزغاله	گاو و گوساله	گاو میش و بچه گاو میش	شتر و بچه شتر
کل استان	۱۰۳۴۸۱۸	۲۱۴۰۰۵	۵۴۸۶۴۸۳	.	.
شهرستان بانه	۱۱۳۲۶	۸۶۷۸	۷۰۲۲۱۰	.	.
بانه	۱۱۳۲۶	۸۶۷۸	۷۰۲۲۱۰	.	.
شهرستان بیجار	۱۵۷۳۵۰	۲۸۰۲۰	۱۱۸۰۵۰	.	.
بیجار	۱۵۷۳۵۰	۲۸۰۲۰	۱۱۸۰۵۰	.	.
شهرستان سقز	۵۹۷۰۰	۱۱۸۸۰	۱۰۲۸۵۵۰	.	.
سقز	۵۹۷۰۰	۱۱۸۸۰	۱۰۲۸۵۵۰	.	.
شهرستان سنندج	۵۶۶۸۵۳	۹۶۶۶۵	۲۵۴۳۵۲۶	.	.
سنندج	۵۶۶۸۵۳	۹۶۶۶۵	۲۵۴۳۵۲۶	.	.
شهرستان قروه	۸۱۰۲۵	۵۲۶۳	۳۹۵۰۰۰	.	.
قروه	۸۱۰۲۵	۵۲۶۳	۳۹۵۰۰۰	.	.
شهرستان مریوان	۱۰۲۷۵۰	۴۹۱۵۸	۲۸۸۲۱۰	.	.
مریوان	۱۰۲۷۵۰	۴۹۱۵۸	۲۸۸۲۱۰	.	.
شهرستان دیواندره	۱۶۱۹۵	.	۱۵۶۶۰۰	.	.
دیواندره	۱۶۱۹۵	.	۱۵۶۶۰۰	.	.
شهرستان کامیاران	۳۲۵۷۷	۱۳۸۸۷	۱۵۳۸۶۸	.	.
کامیاران	۳۲۵۷۷	۱۳۸۸۷	۱۵۳۸۶۸	.	.
شهرستان دهگلان	۷۰۴۲	۴۵۴	۱۰۰۴۶۹	.	.
دهگلان	۷۰۴۲	۴۵۴	۱۰۰۴۶۹	.	.

۷۵- وزن لاشه انواع دام کشتار شده در هریک از کشتارگاه‌های استان کرمان: ۱۳۹۳ (کیلوگرم)

شرح	گوسفند و بره	بز و بزغاله	گاو و گوساله	گاو میش و بچه گاو میش	شتر و بچه شتر
کل استان	۲۴۳۷۲۷۱	۱۴۵۶۱۴۹	۵۹۵۳۱۳۷	۰	۶۰۳۱۴۳
شهرستان بافت	۵۱۴۹۲	۴۷۷۴۰	۵۹۱۶۰	۰	۷۲۰
بافت	۵۱۴۹۲	۴۷۷۴۰	۵۹۱۶۰	۰	۷۲۰
شهرستان بزم	۵۹۷۵۸	۶۳۳۱۲	۴۴۳۵۶	۰	۴۲۱۹۰
بزم	۵۹۷۵۸	۶۳۳۱۲	۴۴۳۵۶	۰	۴۲۱۹۰
شهرستان جیرفت	۱۱۲۰۵	۳۶۲۸۵	۳۹۲۵۷	۰	۸۱۸۵
جیرفت	۱۱۲۰۵	۳۶۲۸۵	۳۹۲۵۷	۰	۸۱۸۵
شهرستان رفسنجان	۲۴۸۰۹۶	۶۶۶۲۰	۴۹۳۲۴	۰	۱۴۲۷۴
رفسنجان	۲۳۱۳۷۲	۶۶۶۲۰	۴۷۷۹۰	۰	۱۴۲۷۴
مس سرچشمه	۱۶۷۲۴	۰	۱۵۳۴۰	۰	۰
شهرستان زرنند	۱۱۱۱۶۰	۸۱۳۱۲	۳۵۳۹۹۵	۰	۳۶۰۳۰
زرنند	۱۱۱۱۶۰	۸۱۳۱۲	۳۵۳۹۹۵	۰	۳۶۰۳۰
شهرستان سیرجان	۴۹۶۸۳۹	۱۱۲۵۷۸	۷۸۹۴۸۰	۰	۳۸۰۷۰
سیرجان	۴۶۴۳۱۵	۹۸۲۶۸	۷۸۴۶۰۰	۰	۳۷۶۵۰
زیدآباد	۱۵۴۲۰	۳۰۷۸	۴۴۴۰	۰	۴۲۰
پاریز	۱۷۱۰۴	۱۱۲۳۲	۴۴۰	۰	۰
شهرستان شهربابک	۱۷۷۹۹۰	۵۹۷۴۸	۱۵۸۴۱۲	۰	۸۵۸۴۸
شهر بابک	۱۷۷۹۹۰	۵۹۷۴۸	۱۵۸۴۱۲	۰	۸۵۸۴۸
شهرستان کرمان	۱۰۷۸۸۶۸	۸۷۹۰۰۲	۲۶۶۶۶۷۵	۰	۱۹۵۹۷۰
راین	۶۹۱۰	۱۰۶۵۵	۲۴۳۵۵	۰	۲۳۴۵
شهداد	۱۲۵۵	۲۳۹۰	۱۸۰۰	۰	۱۵۰
گلباف	۳۷۸۰	۲۰۴۰	۱۷۹۵۰	۰	۷۰۰
جوپار	۲۲۲۸	۱۷۸۴	۲۰۲۰	۰	۹۸۰
ماهان	۴۱۷۷۴	۱۱۳۰۴	۹۹۴۰۰	۰	۱۵۴۵
کرمان	۱۰۲۲۹۲۱	۸۵۰۸۲۹	۲۵۲۱۱۵۰	۰	۱۹۰۲۵۰
شهرستان کهنوج	۷۳۳۶	۱۴۲۴۵	۱۲۶۵۶۰	۰	۱۲۰
کهنوج	۷۳۳۶	۱۴۲۴۵	۱۲۶۵۶۰	۰	۱۲۰
شهرستان بردسیر	۶۵۶۶۰	۲۲۱۴۰	۱۵۸۸۵۰	۰	۳۶۱۰
بردسیر	۶۵۶۶۰	۲۲۱۴۰	۱۵۸۸۵۰	۰	۳۶۱۰
شهرستان راور	۴۱۲۲۱	۱۱۳۳۹	۱۲۲۸۸۵	۰	۳۰۵۱۰
راور	۴۱۲۲۱	۱۱۳۳۹	۱۲۲۸۸۵	۰	۳۰۵۱۰
شهرستان عنبرآباد	۷۰۸	۴۶۰۸	۲۷۹۸۰	۰	۳۵۰
عنبرآباد	۷۰۸	۴۶۰۸	۲۷۹۸۰	۰	۳۵۰
شهرستان کوهبنان	۲۲۳۱۲	۱۴۷۵۳	۳۶۷۴۰	۰	۳۶۲۰
کوهبنان	۲۲۳۱۲	۱۴۷۵۳	۳۶۷۴۰	۰	۳۶۲۰
شهرستان ریگان	۳۷۴	۵۷۰	۱۷۰	۰	۴۲۰
محمدآباد	۳۷۴	۵۷۰	۱۷۰	۰	۴۲۰
شهرستان رابر	۲۰۱۲۰	۳۴۵۰۰	۳۰۰۴۰	۰	۳۶۰
رابر	۲۰۱۲۰	۳۴۵۰۰	۳۰۰۴۰	۰	۳۶۰
شهرستان انار	۴۴۱۳۲	۸۰۹۶	۹۲۸۲۰	۰	۱۴۴۰۰
انار	۴۴۱۳۲	۸۰۹۶	۹۲۸۲۰	۰	۱۴۴۰۰

۷۶- وزن لاشه انواع دام کشتار شده در هریک از کشتارگاه‌های استان کرمانشاه: ۱۳۹۳ (کیلوگرم)

شرح	گوسفند و بره	بز و بزغاله	گاو و گوساله	گاو میش و بچه گاو میش	شتر و بچه شتر
کل استان.....	۲۴۸۱۷۰	۳۴۳۷۴۴	۵۳۴۶۶۹۶	۰	۱۱۴۰
شهرستان اسلام‌آباد غرب	۱۰۶۳۶۵	۲۹۴۴۲	۱۵۶۴۰۰	۰	۰
اسلام‌آباد غرب	۱۰۶۳۶۵	۲۹۴۴۲	۱۵۶۴۰۰	۰	۰
شهرستان پاوه	۲۸۰۸۴۷	۱۸۴۶۶	۳۴۸۴۶۰	۰	۰
پاوه	۲۸۰۸۴۷	۱۸۴۶۶	۳۴۸۴۶۰	۰	۰
شهرستان سرپل ذهاب	۸۳۶۱۰	۱۲۱۲۰	۱۰۵۷۱۰	۰	۰
سرپل ذهاب	۸۳۶۱۰	۱۲۱۲۰	۱۰۵۷۱۰	۰	۰
شهرستان سنقر	۱۲۶۶۴۰	۱۱۳۶۸	۴۳۶۸۶۰	۰	۰
سنقر	۱۲۶۶۴۰	۱۱۳۶۸	۴۳۶۸۶۰	۰	۰
شهرستان کنگاور	۹۰۰۷۵	۰	۸۲۵۵۰۰	۰	۰
کنگاور	۹۰۰۷۵	۰	۸۲۵۵۰۰	۰	۰
شهرستان گیلانغرب	۱۲۴۳۹۸	۴۶۱۲۸	۱۲۷۷۵۰	۰	۰
گیلانغرب	۱۲۴۳۹۸	۴۶۱۲۸	۱۲۷۷۵۰	۰	۰
شهرستان جوانرود	۶۰۷۵۴	۳۹۴۹۷	۱۰۳۷۰۰	۰	۰
جوانرود	۶۰۷۵۴	۳۹۴۹۷	۱۰۳۷۰۰	۰	۰
شهرستان هرسین	۱۴۷۲۷۷۲	۱۴۵۴۹۷	۳۱۱۴۶۸۶	۰	۱۱۴۰
بیستون	۱۴۷۲۷۷۲	۱۴۵۴۹۷	۳۱۱۴۶۸۶	۰	۱۱۴۰
شهرستان ثلاث و باباجانی	۱۴۸۱۴	۳۱۲۰۰	۱۳۶۰	۰	۰
تازه‌آباد	۱۴۸۱۴	۳۱۲۰۰	۱۳۶۰	۰	۰
شهرستان دالاهو	۱۹۱۱۵	۳۹۳۶	۵۶۰۳۰	۰	۰
کرد	۱۹۱۱۵	۳۹۳۶	۵۶۰۳۰	۰	۰
شهرستان روانسر	۱۰۴۷۸۰	۶۰۹۰	۷۰۲۴۰	۰	۰
روانسر	۱۰۴۷۸۰	۶۰۹۰	۷۰۲۴۰	۰	۰

۷۷- وزن لاشه انواع دام کشتار شده در هریک از کشتارگاه‌های استان کهگیلویه و بویراحمد: ۱۳۹۳ (کیلوگرم)

شرح	گوسفند و بره	بز و بزغاله	گاو و گوساله	گاو میش و بچه گاو میش	شتر و بچه شتر
کل استان	۱۴۲۸۱۷	۱۳۳۸۵۹۹	۴۶۱۱۵۴	.	.
شهرستان بویراحمد	۴۹۳۴۱۶	۵۰۲۴۵۵	۱۴۵۹۶۴	.	.
یاسوج	۴۹۳۴۱۶	۵۰۲۴۵۵	۱۴۵۹۶۴	.	.
شهرستان کهگیلویه	۴۰۱۴۴	۲۵۰۱۷۲	۱۳۳۶۰	.	.
دهدشت	۴۰۱۴۴	۲۵۰۱۷۲	۱۳۳۶۰	.	.
شهرستان گچساران	۲۵۴۵۲۴	۳۴۴۹۲۶	۱۸۵۰۰۰	.	.
دوگنبدان	۲۵۴۵۲۴	۳۴۴۹۲۶	۱۸۵۰۰۰	.	.
شهرستان دنا	۲۴۳۴۴	۱۴۷۹۴	۱۲۹۰۰	.	.
سی سخت	۲۴۳۴۴	۱۴۷۹۴	۱۲۹۰۰	.	.
شهرستان بهمئی	۶۲۸۵	۵۶۵۱۱	۹۵۰۰۰	.	.
لیکک	۶۲۸۵	۵۶۵۱۱	۹۵۰۰۰	.	.
شهرستان چرام	۷۲۰۲	۶۷۱۰۶	۳۸۴۰	.	.
چرام	۷۲۰۲	۶۷۱۰۶	۳۸۴۰	.	.
شهرستان باشت	۱۳۴۰۷	۷۵۵۴۴	۳۷۱۰	.	.
باشت	۱۳۴۰۷	۷۵۵۴۴	۳۷۱۰	.	.
شهرستان لنده	۳۴۹۵	۲۷۰۹۱	۱۳۸۰	.	.
لنده	۳۴۹۵	۲۷۰۹۱	۱۳۸۰	.	.

۷۸- وزن لاشه انواع دام کشتار شده در هریک از کشتارگاه‌های استان گلستان: ۱۳۹۳ (کیلوگرم)

شرح	گوسفند و بره	بز و بزغاله	گاو و گوساله	گاو میش و بچه گاو میش	شتر و بچه شتر
کل استان.....	۳۳۴۰۹۷۹	۵۲۴۳۴۴	۳۰۶۳۲۶۱	۲۲۸۰	۵۱۷۸۵
شهرستان بندر گز.....	۹۲۷۲۵	۱۷۶۰۰	۱۶۱۱۰۰	۱۸۹۰	.
بندر گز.....	۹۲۷۲۵	۱۷۶۰۰	۱۶۱۱۰۰	۱۸۹۰	.
شهرستان علی‌آباد.....	۴۰۲۹۷۷	۵۰۸۶۹	۲۷۶۸۷۰	.	.
علی‌آباد.....	۲۸۴۷۸۰	۲۸۶۵۷	۱۵۲۰۰۰	.	.
فاضل‌آباد.....	۱۱۸۱۹۷	۲۲۲۱۲	۱۲۴۸۷۰	.	.
شهرستان کردکوی.....	۷۳۶۹۶	۳۰۵۱۸	۹۸۵۹۵	۳۹۰	.
کردکوی.....	۷۳۶۹۶	۳۰۵۱۸	۹۸۵۹۵	۳۹۰	.
شهرستان گرگان.....	۱۶۵۰۱۶۷	۳۳۹۹۵۶	۱۳۷۰۸۰۰	.	۴۳۶۱۰
جلین.....	۱۶۵۰۱۶۷	۳۳۹۹۵۶	۱۳۷۰۸۰۰	.	۴۳۶۱۰
شهرستان گنبدکاووس.....	۸۷۹۹۰۳	۳۲۰۱۸	۸۶۲۷۰۶	.	۱۴۳۳۵
گنبدکاووس.....	۸۷۹۹۰۳	۳۲۰۱۸	۸۶۲۷۰۶	.	۱۴۳۳۵
شهرستان کلاله.....	۹۶۱۶۰	۲۱۱۲	۷۲۰۰۰	.	۸۴۰
کلاله.....	۹۶۱۶۰	۲۱۱۲	۷۲۰۰۰	.	۸۴۰
شهرستان آزادشهر.....	۴۶۱۸۷	۲۶۸۵۰	۷۷۱۱۰	.	.
آزادشهر.....	۴۶۱۸۷	۲۶۸۵۰	۷۷۱۱۰	.	.
شهرستان رامیان.....	۳۲۱۶۰	۳۶۶۰	۶۲۲۱۰	.	.
خان‌ببین.....	۱۹۴۷۰	۲۲۹۲	۸۲۱۰	.	.
رامیان.....	۱۲۶۹۰	۱۳۶۸	۵۴۰۰۰	.	.
شهرستان مراوه‌تپه.....	۸۶۲۰	۱۴۶۷۱	۱۴۴۰۰	.	.
مراوه.....	۸۶۲۰	۱۴۶۷۱	۱۴۴۰۰	.	.
شهرستان گالیکش.....	۵۸۳۸۴	۶۰۹۰	۶۷۴۷۰	.	.
گالیکش.....	۵۸۳۸۴	۶۰۹۰	۶۷۴۷۰	.	.

۷۹- وزن لاشه انواع دام کشتار شده در هریک از کشتارگاه‌های استان گیلان: ۱۳۹۳ (کیلوگرم)

شرح	گوسفند و بره	بز و بزغاله	گاو و گوساله	گاو میش و بچه گاو میش	شتر و بچه شتر
کل استان	۱۷۹۰۱۴۶	۱۲۰۴۲۶۴	۱۱۲۱۹۷۷۸	۱۲۷۷۱۲	۰
شهرستان رودسر	۲۲۹۹۷۱	۲۴۳۸۶	۸۷۳۳۱۰	۰	۰
چابکسر	۲۱۲۶۰	۴۱۰۴	۱۱۹۵۲۰	۰	۰
رودسر	۹۳۳۱۴	۲۰۰۳۳	۴۶۳۲۱۰	۰	۰
کلاچای	۱۱۵۳۹۷	۲۴۹	۲۹۰۵۸۰	۰	۰
شهرستان لنگرود	۱۴۲۶۱۵	۷۷۵۳۰	۴۶۶۵۴۰	۰	۰
لنگرود	۱۴۲۶۱۵	۷۷۵۳۰	۴۶۶۵۴۰	۰	۰
شهرستان املش	۳۲۴۶۰	۹۱۸۰	۳۹۵۴۰۰	۲۰۰	۰
املش	۳۲۴۶۰	۹۱۸۰	۳۹۵۴۰۰	۲۰۰	۰
سایر کشتارگاه‌ها	۱۳۸۵۱۰۰	۱۰۹۳۱۶۸	۹۴۸۴۵۲۸	۱۲۷۵۱۲	۰
سایر کشتارگاه‌ها	۱۳۸۵۱۰۰	۱۰۹۳۱۶۸	۹۴۸۴۵۲۸	۱۲۷۵۱۲	۰

۸۰- وزن لاشه انواع دام کشتار شده در هریک از کشتارگاه‌های استان لرستان: ۱۳۹۳ (کیلوگرم)

شرح	گوسفند و بره	بز و بزغاله	گاو و گوساله	گاو میش و بچه گاو میش	شتر و بچه شتر
کل استان	۳۱۸۲۰۰۶	۲۹۳۵۰۸	۵۸۹۹۹۸۹	۰	۰
شهرستان الیگودرز	۱۵۷۸۶۰	۶۷۳۰۰	۱۸۱۹۵۰	۰	۰
الیگودرز	۱۵۷۸۶۰	۶۷۳۰۰	۱۸۱۹۵۰	۰	۰
شهرستان بروجرд	۷۳۷۶۰۷	۱۲۲۴۰۴	۱۵۴۶۲۸۵	۰	۰
اشترینان	۴۹۷۱	۸۹۳	۳۹۳۸۵	۰	۰
بروجرد	۷۳۲۶۳۶	۱۲۱۵۱۱	۱۵۰۶۹۰۰	۰	۰
شهرستان خرم‌آباد	۱۵۲۹۸۳۳	۳۳۵۲۶۶	۲۵۷۶۵۴۴	۰	۰
خرم‌آباد	۱۵۲۹۸۳۳	۳۳۵۲۶۶	۲۵۷۶۵۴۴	۰	۰
شهرستان دلفان	۶۳۲۹۱	۶۳۷۰	۲۱۳۴۹۶	۰	۰
نورآباد	۶۳۲۹۱	۶۳۷۰	۲۱۳۴۹۶	۰	۰
شهرستان دورود	۳۴۲۱۰۲	۱۵۱۷۳۲	۵۷۲۹۹۲	۰	۰
دورود	۳۴۲۱۰۲	۱۵۱۷۳۲	۵۷۲۹۹۲	۰	۰
شهرستان کوهدشت	۱۴۹۴۶۵	۷۸۳۹۶	۳۷۹۵۰۵	۰	۰
کوهدشت	۱۴۹۴۶۵	۷۸۳۹۶	۳۷۹۵۰۵	۰	۰
شهرستان ازنا	۱۵۶۱۳۳	۱۰۷۵۵	۲۰۶۷۶۷	۰	۰
ازنا	۱۵۶۱۳۳	۱۰۷۵۵	۲۰۶۷۶۷	۰	۰
شهرستان پلدختر	۴۵۷۱۵	۲۱۲۸۵	۲۲۲۴۵۰	۰	۰
پلدختر	۴۵۷۱۵	۲۱۲۸۵	۲۲۲۴۵۰	۰	۰

۸۱- وزن لاشه انواع دام کشتار شده در هریک از کشتارگاه‌های استان مازندران: ۱۳۹۳ (کیلوگرم)

شرح	گوسفند و بره	بز و بزغاله	گاو و گوساله	گاو میش و بچه گاو میش	شتر و بچه شتر
کل استان.....	۴۸۷۸۳۲۹	۱۶۷۴۵۷۲	۱۰۹۴۲۶۷۹	۲۰۵۲	۰
شهرستان آمل.....	۱۶۰۲۸۹۰	۵۲۸۳۰۶	۱۵۰۱۷۸۴	۰	۰
آمل.....	۱۶۰۲۸۹۰	۵۲۸۳۰۶	۱۵۰۱۷۸۴	۰	۰
شهرستان بابل.....	۴۲۲۴۹۱	۷۵۳۰۶	۳۵۱۶۰۳۱	۰	۰
بابل.....	۴۲۲۴۹۱	۷۵۳۰۶	۳۵۱۶۰۳۱	۰	۰
شهرستان تنکابن.....	۳۷۰۲۲۹	۲۹۲۹۸۸	۱۳۱۲۱۴۱	۲۰۵۲	۰
نشتارود.....	۳۷۰۲۲۹	۲۹۲۹۸۸	۱۳۱۲۱۴۱	۲۰۵۲	۰
شهرستان رامسر.....	۲۴۱۰۹۴	۸۰۲۸۲	۴۹۰۰۳۶	۰	۰
رامسر.....	۱۸۳۵۴۸	۶۱۱۸۷	۲۵۸۷۶۷	۰	۰
کتالم و سادات شهر.....	۵۷۵۴۶	۱۹۰۹۵	۲۳۱۲۶۹	۰	۰
شهرستان ساری.....	۱۱۳۹۰۸۶	۴۵۹۳۲۹	۱۶۶۱۱۲۰	۰	۰
ساری.....	۱۱۳۹۰۸۶	۴۵۹۳۲۹	۱۶۶۱۱۲۰	۰	۰
شهرستان نور.....	۴۴۱۸۶۶	۴۱۳۳۹	۱۲۱۱۳۶۴	۰	۰
نور.....	۴۴۱۸۶۶	۴۱۳۳۹	۱۲۱۱۳۶۴	۰	۰
شهرستان نوشهر.....	۱۱۰۸۳۵	۴۵۳۲۹	۳۲۳۹۴۳	۰	۰
نوشهر.....	۱۱۰۸۳۵	۴۵۳۲۹	۳۲۳۹۴۳	۰	۰
شهرستان چالوس.....	۵۴۹۸۳۸	۱۵۱۶۹۳	۹۲۶۲۶۰	۰	۰
چالوس.....	۳۳۹۶۹۶	۸۰۱۳۵	۷۱۰۴۰۰	۰	۰
کلاردشت.....	۱۴۶۹۶۰	۳۹۹۴۱	۱۳۳۴۹۵	۰	۰
مرزن‌آباد.....	۶۳۱۸۲	۳۱۶۱۷	۸۲۳۶۵	۰	۰

۸۲- وزن لاشه انواع دام کشتار شده در هریک از کشتارگاه‌های استان مرکزی: ۱۳۹۳ (کیلوگرم)

شرح	گوسفند و بره	بز و بزغاله	گاو و گوساله	گاو میش و بچه گاو میش	شتر و بچه شتر
کل استان	۲۱۴۳۶۶۲	۱۳۲۱۴۴۹	۵۱۰۲۲۴۷	.	.
شهرستان اراک	۸۵۹۴۰۰	۱۰۵۵۲۹۲	۲۵۸۳۹۷۰	.	.
اراک	۸۵۹۴۰۰	۱۰۵۵۲۹۲	۲۵۸۳۹۷۰	.	.
شهرستان آشتیان	۵۱۹۷۸	۱۶۹۰	۸۲۸۲۰	.	.
آشتیان	۵۱۹۷۸	۱۶۹۰	۸۲۸۲۰	.	.
شهرستان تفرش	۸۶۱۵۸	۱۹۰۵۲	۱۱۹۵۱۰	.	.
تفرش	۸۶۱۵۸	۱۹۰۵۲	۱۱۹۵۱۰	.	.
شهرستان خمین	۳۱۱۸۷۶	۱۵۶۱۹	۹۷۶۳۶۰	.	.
خمین	۳۱۱۸۷۶	۱۵۶۱۹	۹۷۶۳۶۰	.	.
شهرستان دلیرجان	۱۱۶۹۹۹	۵۳۲۷۲	۳۷۲۷۹۶	.	.
دلیرجان	۱۰۲۲۹۶	۴۹۴۹۰	۳۴۸۳۵۹	.	.
نراق	۱۴۷۰۳	۳۷۸۲	۲۴۴۳۷	.	.
شهرستان ساوه	۱۸۲۲۲۵	۹۹۵۸۵	۶۶۰۹۸۰	.	.
ساوه	۱۸۲۲۲۵	۹۹۵۸۵	۶۶۰۹۸۰	.	.
شهرستان شازند	۱۷۰۷۰۶	۱۰۹۳۲	۵۸۳۷۱۶	.	.
آستانه	۱۶۹۸۵	۱۶۳۲	۴۱۶۸۴	.	.
شازند	۱۵۳۷۲۱	۹۳۰۰	۵۴۲۰۳۲	.	.
شهرستان محلات	۲۶۷۲۶۰	۵۹۶۹۲	۱۱۴۴۷۵	.	.
محلات	۲۶۷۲۶۰	۵۹۶۹۲	۱۱۴۴۷۵	.	.
شهرستان زرنديه	۴۸۵۱۰	۵۷۶۰	۱۷۱۵۰۰	.	.
زاویه	۴۸۵۱۰	۵۷۶۰	۱۷۱۵۰۰	.	.
شهرستان کمیجان	۲۵۲۵۰	۷۱۳۰	۱۰۹۳۲۰	.	.
کمیجان	۲۵۲۵۰	۷۱۳۰	۱۰۹۳۲۰	.	.
شهرستان خنداب	۲۳۳۰۰	۴۲۵	۲۶۸۰۰	.	.
خنداب	۲۳۳۰۰	۴۲۵	۲۶۸۰۰	.	.

۸۳- وزن لاشه انواع دام کشتار شده در هریک از کشتارگاه‌های استان هرمزگان: ۱۳۹۳ (کیلوگرم)

شرح	گوسفند و بره	بز و بزغاله	گاو و گوساله	گاو میش و بچه گاو میش	شتر و بچه شتر
کل استان	۲۴۳۱۶۴	۴۲۰۲۱۱	۲۰۰۰۶۶۰	۰	۶۳۲۸۵
شهرستان بندر عباس	۲۲۷۶۲۶	۳۴۱۶۱۸	۱۴۷۰۸۸۰	۰	۴۲۳۱۰
بندر عباس	۲۲۷۶۲۶	۳۴۱۶۱۸	۱۴۷۰۸۸۰	۰	۴۲۳۱۰
شهرستان بندر لنگه	۱۶۶۰	۳۰۵۰	۲۱۳۸۹۵	۰	۳۴۵
بندر لنگه	۱۶۶۰	۳۰۵۰	۲۱۳۸۹۵	۰	۳۴۵
شهرستان قشم	۳۷۹۸	۸۳۸۴	۶۴۸۶۰	۰	۱۵۵۰
قشم	۳۷۹۸	۸۳۸۴	۶۴۸۶۰	۰	۱۵۵۰
شهرستان میناب	۳۵۷۵	۲۷۴۰۰	۱۲۶۶۴۰	۰	۱۰۰
میناب	۳۵۷۵	۲۷۴۰۰	۱۲۶۶۴۰	۰	۱۰۰
شهرستان جاسک	۳۸۶۴	۵۶۳۹	۱۲۷۸۵	۰	۱۶۷۰۰
بندر جاسک	۳۸۶۴	۵۶۳۹	۱۲۷۸۵	۰	۱۶۷۰۰
شهرستان رودان	۰	۱۶۹۶۰	۷۴۱۳۰	۰	۰
دهبارز	۰	۱۶۹۶۰	۷۴۱۳۰	۰	۰
شهرستان حاجه آباد	۲۶۴۱	۱۲۵۱۶	۳۲۸۵۰	۰	۲۲۸۰
حاجه آباد	۲۶۴۱	۱۲۵۱۶	۳۲۸۵۰	۰	۲۲۸۰
شهرستان پارسیان	۰	۴۶۴۴	۴۶۲۰	۰	۰
پارسیان	۰	۴۶۴۴	۴۶۲۰	۰	۰

۸۴- وزن لاشه انواع دام کشتار شده در هریک از کشتارگاه‌های استان همدان: ۱۳۹۳ (کیلوگرم)

شرح	گوسفند و بره	بز و بزغاله	گاو و گوساله	گاو میش و بچه گاو میش	شتر و بچه شتر
کل استان	۴۰۱۲۸۱۶	۵۲۵۹۱۵	۵۱۹۳۳۸۷	۰	۰
شهرستان تویسرکان	۴۸۶۶۵۰	۸۴۱۷۵	۶۴۲۰۰۰	۰	۰
تویسرکان	۴۸۶۶۵۰	۸۴۱۷۵	۶۴۲۰۰۰	۰	۰
شهرستان ملایر	۶۵۶۱۶۰	۵۹۹۶۸	۲۳۵۶۰۰	۰	۰
ملایر	۶۵۶۱۶۰	۵۹۹۶۸	۲۳۵۶۰۰	۰	۰
شهرستان نهاوند	۴۴۹۴۰۷	۷۶۲۶۳	۱۸۹۹۶۲۷	۰	۰
نهاوند	۴۴۹۴۰۷	۷۶۲۶۳	۱۸۹۹۶۲۷	۰	۰
شهرستان کیبودرآهنگ	۷۵۰۷۹	۸۹۴۰	۲۲۲۰۵۰	۰	۰
کیبودرآهنگ	۷۵۰۷۹	۸۹۴۰	۲۲۲۰۵۰	۰	۰
شهرستان اسدآباد	۵۴۰۲۰	۰	۱۱۵۰۰۰	۰	۰
اسدآباد	۵۴۰۲۰	۰	۱۱۵۰۰۰	۰	۰
شهرستان بهار	۲۱۵۵۴۶۰	۲۸۶۴۲۰	۲۴۴۴۸۰۰	۰	۰
صالح آباد	۲۱۵۵۴۶۰	۲۸۶۴۲۰	۲۴۴۴۸۰۰	۰	۰
شهرستان رزن	۶۸۸۴۰	۱۰۱۴۹	۱۸۹۸۱۰	۰	۰
قروه درجزین	۶۸۸۴۰	۱۰۱۴۹	۱۸۹۸۱۰	۰	۰
شهرستان فامنین	۶۷۲۰۰	۰	۱۴۴۵۰۰	۰	۰
فامنین	۶۷۲۰۰	۰	۱۴۴۵۰۰	۰	۰

۸۵- وزن لاشه انواع دام کشتار شده در هریک از کشتارگاه‌های استان یزد: ۱۳۹۳ (کیلوگرم)

شرح	گوسفند و بره	بز و بزغاله	گاو و گوساله	گاو میش و بچه گاو میش	شتر و بچه شتر
کل استان	۳۳۶۱۰۳۴	۱۶۲۸۷۷۷	۲۱۱۸۲۵۶	۰	۸۵۶۹۲۷
شهرستان اردکان	۱۳۹۴۴۳	۱۱۰۴۸۲	۱۰۰۲۴۰	۰	۱۱۴۶۳۰
اردکان	۱۳۹۴۴۳	۱۱۰۴۸۲	۱۰۰۲۴۰	۰	۱۱۴۶۳۰
شهرستان بافق	۴۱۶۲۵	۴۸۶۷۵	۱۲۰۷۵۰	۰	۶۵۹۴۰
بافق	۴۱۶۲۵	۴۸۶۷۵	۱۲۰۷۵۰	۰	۶۵۹۴۰
شهرستان مهریز	۹۵۵۴۳۰	۵۵۰۵۰۰	۸۳۰۳۱۰	۰	۲۹۶۳۷۰
مهریز	۹۵۵۴۳۰	۵۵۰۵۰۰	۸۳۰۳۱۰	۰	۲۹۶۳۷۰
شهرستان میبد	۲۷۷۹۱۰	۹۸۱۶۳	۱۰۶۰۰۰	۰	۸۹۵۴۰
میبد	۲۷۷۹۱۰	۹۸۱۶۳	۱۰۶۰۰۰	۰	۸۹۵۴۰
شهرستان ابرکوه	۱۳۶۲۴۸	۵۳۷۰۰	۲۵۴۱۰۰	۰	۲۶۵۲۰
ابرکوه	۱۳۶۲۴۸	۵۳۷۰۰	۲۵۴۱۰۰	۰	۲۶۵۲۰
شهرستان صدوق	۱۶۴۹۶۹۵	۷۱۵۹۸۹	۶۰۱۲۹۰	۰	۲۲۱۶۳۹
اشکذر	۱۶۴۹۶۹۵	۷۱۵۹۸۹	۶۰۱۲۹۰	۰	۲۲۱۶۳۹
شهرستان خاتم	۱۱۷۸۰۴	۳۲۵۴۸	۸۶۳۱۶	۰	۳۲۰۸۸
مروست	۶۰۳۴۰	۱۰۹۲۷	۳۸۸۵۴	۰	۳۴۳۶
هرات	۵۷۴۶۴	۲۱۶۲۱	۴۷۴۶۲	۰	۲۸۶۵۲
شهرستان بهاباد	۴۲۸۷۹	۱۸۷۲۰	۱۹۲۵۰	۰	۱۰۲۰۰
بهاباد	۴۲۸۷۹	۱۸۷۲۰	۱۹۲۵۰	۰	۱۰۲۰۰

مرکز آمار ایران

۸۶- میانگین وزن لاشه یک رأس از انواع دام کشتار شده در هریک از کشتارگاه‌های استان آذربایجان شرقی: ۱۳۹۳

(کیلوگرم)

شرح	گوسفند و بره	بز و بزغاله	گاو و گوساله	گاو میش و بچه گاو میش	شتر و بچه شتر
کل استان.....	۱۹/۹۹	۱۸/۰۴	۲۰۹/۹۲	۲۰۲/۷۹	۲۳۴/۴۸
شهرستان اهر.....	۲۵	۲۰	۱۵۰	۲۰۰/۹۹	۰
اهر.....	۲۵	۲۰	۱۵۰	۲۰۰/۹۹	۰
شهرستان تبریز.....	۱۹/۰۲	۱۸/۶۱	۲۴۰/۵۷	۲۴۰/۲۰	۲۱۹/۰۸
تبریز.....	۱۹/۰۲	۱۸/۶۱	۲۴۰/۵۷	۲۴۰/۲۰	۲۱۹/۰۸
شهرستان سراب.....	۲۴/۹۵	۲۰	۱۵۹/۷۷	۱۶۰	۰
مهربان.....	۲۵	۰	۱۶۰	۰	۰
سراب.....	۲۴/۹۵	۲۰	۱۵۹/۷۵	۱۶۰	۰
شهرستان مراغه.....	۲۰	۱۵	۱۸۰	۱۸۰	۰
مراغه.....	۲۰	۱۵	۱۸۰	۱۸۰	۰
شهرستان مرند.....	۲۵	۲۵	۱۸۰	۱۸۰	۰
مرند.....	۲۵	۲۵	۱۸۰	۱۸۰	۰
شهرستان میانه.....	۱۸	۱۵	۱۸۰	۱۵۰	۰
میانه.....	۱۸	۱۵	۱۸۰	۱۵۰	۰
شهرستان بناب.....	۲۰	۱۹/۹۹	۲۰۰	۲۰۰	۲۵۴/۱۲
بناب.....	۲۰	۱۹/۹۹	۲۰۰	۲۰۰	۲۵۴/۱۲
شهرستان بستان‌آباد.....	۲۵	۰	۱۹۰	۰	۰
بستان‌آباد.....	۲۵	۰	۱۹۰	۰	۰
شهرستان شبستر.....	۱۶	۱۵	۱۸۰	۱۷۰/۰۶	۱۵۰
شبستر.....	۱۶	۱۵	۱۸۰	۱۷۰/۰۶	۱۵۰
شهرستان کلیبر.....	۲۹/۹۹	۳۰	۲۰۰	۲۰۰	۰
کلیبر.....	۲۹/۹۹	۳۰	۲۰۰	۲۰۰	۰
شهرستان هریس.....	۲۶/۵۸	۲۰	۱۸۹/۱۴	۱۸۴/۳۹	۰
هریس.....	۲۶/۵۸	۲۰	۱۸۹/۱۴	۱۸۴/۳۹	۰
شهرستان جلغا.....	۲۲	۲۰	۲۰۰	۱۸۰	۲۱۰
هادی شهر.....	۲۲	۲۰	۲۰۰	۱۸۰	۲۱۰
شهرستان ورزقان.....	۲۰	۰	۲۰۰	۲۰۰	۰
ورزقان.....	۲۰	۰	۲۰۰	۲۰۰	۰

۸۷- میانگین وزن لاشه یک رأس از انواع دام کشتار شده در هریک از کشتارگاه‌های استان آذربایجان غربی: ۱۳۹۳

(کیلوگرم)

شرح	گوسفند و بره	بز و بزغاله	گاو و گوساله	گاو میش و بچه گاو میش	شتر و بچه شتر
کل استان	۲۱/۱۸	۱۳/۸۴	۱۶۳/۷۳	۱۴۶/۷۸	.
شهرستان ارومیه	۲۳/۴۰	۱۶/۸۷	۱۱۵/۰۱	۱۳۶/۲۲	.
ارومیه	۲۳/۴۰	۱۶/۸۷	۱۱۵/۰۱	۱۳۶/۲۲	.
شهرستان پیرانشهر	۱۷/۲۳	۱۴	۱۲۰	.	.
پیرانشهر	۱۷/۲۳	۱۴	۱۲۰	.	.
شهرستان خوی	۱۸	۱۶/۹۹	۱۹۰/۰۳	۱۹۳/۱۸	.
خوی	۱۸	۱۶/۹۹	۱۹۰/۰۳	۱۹۳/۱۸	.
شهرستان سردشت	۲۵/۵۸	۱۷/۵۷	۱۶۵/۵۲	.	.
سردشت	۲۵/۵۸	۱۷/۵۷	۱۶۵/۵۲	.	.
شهرستان سلماس	۱۹/۹۹	۱۵	۱۴۹/۹۶	۲۰۰	.
سلماس	۱۹/۹۹	۱۵	۱۴۹/۹۶	۲۰۰	.
شهرستان ماکو	۱۶/۸۱	۱۵/۵۶	۱۷۴/۱۸	.	.
ماکو	۱۶/۸۱	۱۵/۵۶	۱۷۴/۱۸	.	.
شهرستان مهاباد	۱۶/۷۷	۱۰/۶۷	۱۵۱/۹۲	۱۵۲/۳۷	.
مهاباد	۱۶/۷۷	۱۰/۶۷	۱۵۱/۹۲	۱۵۲/۳۷	.
شهرستان میاندوآب	۲۷/۹۶	۲۰/۸۱	۲۳۸/۷۶	۲۵۶/۲۰	.
میاندوآب	۲۷/۹۶	۲۰/۸۱	۲۳۸/۷۶	۲۵۶/۲۰	.
شهرستان نقده	۲۹/۱۴	.	۱۲۱/۰۱	.	.
نقده	۲۹/۱۴	.	۱۲۱/۰۱	.	.
شهرستان بوکان	۲۵	۲۰	۲۵۰	.	.
بوکان	۲۵	۲۰	۲۵۰	.	.
شهرستان شاهین دژ	۲۴/۸۴	۲۴/۶۷	۱۵۰	۱۵۰	.
شاهین دژ	۲۴/۸۴	۲۴/۶۷	۱۵۰	۱۵۰	.
شهرستان تکاب	۲۵	۲۰	۲۰۰	.	.
تکاب	۲۵	۲۰	۲۰۰	.	.
شهرستان اشنویه	۳۰/۰۶	۲۸/۹۳	۱۸۳/۶۹	.	.
اشنویه	۳۰/۰۶	۲۸/۹۳	۱۸۳/۶۹	.	.
شهرستان چالدران	۲۵/۲۸	۱۶/۸۵	۱۸۲/۸۲	۱۸۳/۳۳	.
سیه چشمه	۲۵/۲۸	۱۶/۸۵	۱۸۲/۸۲	۱۸۳/۳۳	.
شهرستان پلدشت	۲۵/۷۴	۱۸/۹۰	۱۳۳/۷۳	.	.
پلدشت	۲۵/۷۴	۱۸/۹۰	۱۳۳/۷۳	.	.
شهرستان چایپاره	۲۰	۲۰	۲۰۰	۲۰۰	.
قره ضیاءالدین	۲۰	۲۰	۲۰۰	۲۰۰	.
شهرستان شوط	۱۵/۴۹	۱۲/۶۰	۱۵۶/۴۶	.	.
شوط	۱۵/۴۹	۱۲/۶۰	۱۵۶/۴۶	.	.

۸۸- میانگین وزن لاشه یک رأس از انواع دام کشتار شده در هر یک از کشتارگاه‌های استان اردبیل: ۱۳۹۳ (کیلوگرم)

شرح	گوسفند و بره	بز و بزغاله	گاو و گوساله	گاو میش و بچه گاو میش	شتر و بچه شتر
کل استان.....	۱۹/۸۹	۱۵/۳۴	۱۷۰/۹۸	۱۷۸/۷۹	۰
شهرستان اردبیل.....	۲۰	۱۶/۳۹	۱۸۱/۰۸	۱۷۱/۴۷	۰
اردبیل.....	۲۰	۱۶/۳۹	۱۸۱/۰۸	۱۷۱/۴۷	۰
شهرستان بیله‌سوار.....	۲۱	۹	۹۵	۱۰۵	۰
بیله‌سوار.....	۲۱	۹	۹۵	۱۰۵	۰
شهرستان خلخال.....	۱۸/۲۴	۱۵/۱۶	۱۴۹/۶۰	۱۵۰	۰
خلخال.....	۱۸	۱۵	۱۵۰	۱۵۰	۰
هشتجین.....	۲۰/۷۷	۱۵/۶۳	۱۵۰	۰	۰
کلور.....	۱۷/۹۸	۱۵	۱۲۰	۰	۰
شهرستان مشکین‌شهر.....	۲۰	۱۵	۱۷۰	۲۷۲/۹۵	۰
مشکین‌شهر.....	۲۰	۱۵	۱۷۰	۲۷۲/۹۵	۰
شهرستان گرمی.....	۱۷	۱۵	۱۳۰	۱۳۰	۰
گرمی.....	۱۷	۱۵	۱۳۰	۱۳۰	۰
شهرستان پارس‌آباد.....	۱۹/۷۸	۱۵/۲۶	۱۹۲/۷۱	۱۹۹/۲۱	۰
پارس‌آباد.....	۲۰	۱۵/۳۴	۱۹۳/۱۷	۲۰۱/۹۹	۰
اصلاندوز.....	۱۹	۱۴/۲۳	۱۷۵/۴۳	۱۹۰	۰
شهرستان کوثر.....	۲۱/۰۴	۱۵/۹۶	۱۵۳/۵۹	۰	۰
گیوی.....	۲۱/۰۴	۱۵/۹۶	۱۵۳/۵۹	۰	۰
شهرستان نمین.....	۱۸	۰	۱۵۰	۰	۰
نمین.....	۱۸	۰	۱۵۰	۰	۰
شهرستان نیر.....	۲۰	۱۴	۱۷۰	۱۸۰	۰
نیر.....	۲۰	۱۴	۱۷۰	۱۸۰	۰

۸۹- میانگین وزن لاشه یک رأس از انواع دام کشتار شده در هریک از کشتارگاه‌های استان اصفهان: ۱۳۹۳ (کیلوگرم)

شرح	گوسفند و بره	بز و بزغاله	گاو و گوساله	گاو میش و بچه گاو میش	شتر و بچه شتر
کل استان	۱۷/۲۷	۱۳/۷۱	۲۳۲/۷۱	۶۸/۹۸	۲۵۹/۶۶
شهرستان اردستان	۲۵	۱۵	۲۰۰	۰	۲۵۰
اردستان	۲۵	۱۵	۲۰۰	۰	۲۵۰
شهرستان اصفهان	۱۸/۷۶	۱۴/۵۱	۲۲۶/۶۲	۰	۲۳۰
کوهپایه	۲۵/۴۲	۱۵/۵۶	۰	۰	۰
ورزنه	۱۶/۴۴	۱۳/۸۶	۲۵۰	۰	۲۳۰
هرند	۲۵/۱۵	۱۶/۹۷	۲۴۷/۱۱	۰	۰
محمدآباد	۲۲/۴۵	۱۵/۲۱	۱۷۱/۸۰	۰	۰
شهرستان خوانسار	۲۰/۰۱	۱۴/۸۹	۱۵۴/۳۲	۰	۰
خوانسار	۲۰/۰۱	۱۴/۸۹	۱۵۴/۳۲	۰	۰
شهرستان سمیرم	۱۵	۱۵	۱۵۰	۰	۰
سمیرم	۱۵	۱۵	۱۵۰	۰	۰
شهرستان فریدن	۲۰/۵۶	۱۵	۱۲۷/۳۸	۰	۱۵۰
بوئین و میاندشت	۲۰/۲۱	۱۵	۱۰۴/۷۲	۰	۰
داران	۲۰/۷۸	۱۵	۱۴۶/۱۷	۰	۱۵۰
شهرستان فریدون شهر	۲۴/۵۴	۱۹/۲۲	۱۷۲/۲۲	۰	۰
فریدون شهر	۲۴/۵۴	۱۹/۲۲	۱۷۲/۲۲	۰	۰
شهرستان شهرضا	۱۵	۱۵	۱۵۲/۹۸	۰	۱۵۰
شهرضا	۱۵	۱۵	۱۵۲/۹۸	۰	۱۵۰
شهرستان کاشان	۱۹/۴۰	۱۵/۱۶	۲۰۶/۰۸	۰	۱۸۷
کاشان	۱۹/۴۰	۱۵/۱۶	۲۰۶/۰۸	۰	۱۸۷
شهرستان گلپایگان	۲۱/۷۸	۱۷	۲۵۶/۱۹	۰	۰
گلپایگان	۲۱/۷۸	۱۷	۲۵۶/۱۹	۰	۰

۸۹- میانگین وزن لاشه یک رأس از انواع دام کشتار شده در هریک از کشتارگاه‌های استان اصفهان: ۱۳۹۳ (دنباله)

(کیلوگرم)

شرح	گوسفند و بره	بز و بزغاله	گاو و گوساله	گاو میش و بچه گاو میش	شتر و بچه شتر
شهرستان لنجان	۲۰/۳۴	۱۲/۸۴	۲۷۳/۷۴	۲۰۶/۵۲	۱۷۲/۳۸
باغ بهادران	۲۰	۱۵	۱۷۱/۴۳	۳۵۰	۱۵۰
زرین شهر	۲۰/۳۹	۱۱/۷۹	۲۷۶/۱۰	۲۰۰	۱۷۲/۸۷
شهرستان نائین	۲۵	۲۰	۲۵۰	۰	۲۵۰
نائین	۲۵	۲۰	۲۵۰	۰	۲۵۰
شهرستان نجف‌آباد	۱۸/۲۹	۱۷/۶۵	۱۸۱/۴۹	۴۵	۲۷۸/۸۰
دهق	۱۹/۸۲	۱۵/۶۷	۱۸۹/۹۳	۰	۰
علویچه	۲۳	۱۴/۱۳	۲۵۰	۰	۰
نجف‌آباد	۱۸/۲۳	۱۷/۷۳	۱۸۰	۴۵	۲۷۸/۸۰
شهرستان نطنز	۲۳/۸۵	۱۶/۴۲	۲۳۱/۰۷	۰	۱۶۲/۵۰
بادرود	۲۳/۸۵	۱۶/۴۲	۲۳۱/۰۷	۰	۱۶۲/۵۰
شهرستان شاهین شهر و میمه	۱۲/۵۹	۹/۷۷	۳۱۶/۶۵	۶۰	۲۳۸/۱۱
شاهین شهر	۱۲/۴۸	۹/۶۵	۳۳۹/۶۴	۶۰	۲۳۷/۱۸
میمه	۱۹/۱۵	۱۵/۴۴	۲۳۱/۷۳	۰	۲۴۵/۷۵
شهرستان مبارکه	۲۰/۵۸	۱۷/۷۶	۲۴۵/۶۴	۱۶۲/۵۰	۱۷۸
مبارکه	۲۰/۵۸	۱۷/۷۶	۲۴۵/۶۴	۱۶۲/۵۰	۱۷۸
شهرستان تیران و کرون	۲۱/۷۲	۱۹/۱۷	۳۰۰/۸۲	۰	۳۴۷/۱۲
تیران	۲۱/۷۲	۱۹/۱۷	۳۰۰/۸۲	۰	۳۴۷/۱۲
شهرستان چادگان	۲۰	۱۵	۱۰۶/۳۸	۰	۰
رزوه	۲۰	۱۵	۱۰۶/۳۸	۰	۰
شهرستان دهاقان	۱۴/۱۴	۱۱/۹۳	۲۴۴/۴۳	۰	۲۷۰
دهاقان	۱۴/۱۴	۱۱/۹۳	۲۴۴/۴۳	۰	۲۷۰
شهرستان خور و بیابانک	۳۲/۴۶	۲۳/۳۳	۳۱۸/۷۵	۰	۲۴۷/۰۶
خور	۳۲/۴۶	۲۳/۳۳	۳۱۸/۷۵	۰	۲۴۷/۰۶
سایر کشتارگاه‌ها	۱۷/۲۲	۱۳/۳۶	۲۴۷/۹۹	۰	۱۵۰/۴۸
سایر کشتارگاه‌ها	۱۷/۲۲	۱۳/۳۶	۲۴۷/۹۹	۰	۱۵۰/۴۸

۹۰- میانگین وزن لاشه یک رأس از انواع دام کشتار شده در هریک از کشتارگاه‌های استان البرز: ۱۳۹۳ (کیلوگرم)

شرح	گوسفند و بره	بز و بزغاله	گاو و گوساله	گاو میش و بچه گاو میش	شتر و بچه شتر
کل استان	۱۶	۱۴	۱۹۵/۸۱	۰	۰
شهرستان کرج	۱۶	۱۴	۱۹۰	۰	۰
کرج	۱۶	۱۴	۱۹۰	۰	۰
سایر کشتارگاه‌ها	۱۶	۱۴	۲۲۰	۰	۰
سایر کشتارگاه‌ها	۱۶	۱۴	۲۲۰	۰	۰

۹۱- میانگین وزن لاشه یک رأس از انواع دام کشتار شده در هریک از کشتارگاه‌های استان ایلام: ۱۳۹۳ (کیلوگرم)

شرح	گوسفند و بره	بز و بزغاله	گاو و گوساله	گاو میش و بچه گاو میش	شتر و بچه شتر
کل استان	۲۰/۶۳	۱۶/۸۷	۱۹۲/۵۵	۰	۰
شهرستان ایلام	۱۷/۹۵	۱۴/۷۵	۱۸۴/۴۷	۰	۰
ایلام	۱۷/۹۵	۱۴/۷۵	۱۸۴/۴۷	۰	۰
شهرستان دره شهر	۱۸	۱۵/۱۷	۲۵۳/۰۵	۰	۰
بدره	۱۸	۱۵	۲۰۰	۰	۰
دره شهر	۱۸	۱۵/۵۳	۲۹۰/۲۷	۰	۰
شهرستان دهلران	۲۰/۶۷	۱۷/۱۸	۱۸۲/۳۹	۰	۰
میمه	۰	۱۱	۰	۰	۰
دهلران	۲۰/۷۳	۱۸/۴۱	۱۸۲/۳۹	۰	۰
پهله	۱۵/۷۳	۱۶/۲۶	۰	۰	۰
شهرستان شیروان و چرداول	۱۶/۳۷	۱۳/۸۷	۱۸۷/۹۱	۰	۰
سرابله	۱۶/۳۷	۱۳/۸۷	۱۸۷/۹۱	۰	۰
شهرستان مهران	۱۹/۴۷	۱۷/۹۱	۲۰۸/۹۹	۰	۰
مهران	۱۹/۴۷	۱۷/۹۱	۲۰۸/۹۹	۰	۰
شهرستان آبدانان	۲۱/۸۸	۱۴	۲۰۷/۹۵	۰	۰
آبدانان	۲۱/۸۸	۱۴	۲۰۷/۹۵	۰	۰
شهرستان ایوان	۳۶/۳۰	۲۷/۶۹	۱۷۱/۷۸	۰	۰
ایوان	۳۶/۳۰	۲۷/۶۹	۱۷۱/۷۸	۰	۰
شهرستان ملکشاهی	۲۲/۶۰	۱۸/۰۲	۲۱۱/۱۸	۰	۰
ارکواز	۲۲/۶۰	۱۸/۰۲	۲۱۱/۱۸	۰	۰
شهرستان سیروان	۱۵	۱۴/۴۵	۱۳۹/۵۷	۰	۰
لومار	۱۵	۱۴/۴۵	۱۳۹/۵۷	۰	۰

۹۲- میانگین وزن لاشه یک رأس از انواع دام کشتار شده در هریک از کشتارگاه‌های استان بوشهر: ۱۳۹۳ (کیلوگرم)

شرح	گوسفند و بره	بز و بزغاله	گاو و گوساله	گاو میش و بچه گاو میش	شتر و بچه شتر
کل استان.....	۱۸/۸۱	۱۴/۰۷	۱۵۵/۴۶	۰	۱۵۰
شهرستان بوشهر.....	۲۰	۱۵	۱۵۰	۰	۲۰۰
چاهکوتاه.....	۲۰	۱۵	۱۵۰	۰	۲۰۰
شهرستان دشتی.....	۱۴/۴۱	۱۲	۱۶۶/۹۷	۰	۰
خورموج.....	۱۴/۴۱	۱۲	۱۶۶/۹۷	۰	۰
شهرستان کنگان.....	۱۸	۱۲	۱۴۰	۰	۱۴۰
بندر کنگان.....	۱۸	۱۲	۱۴۰	۰	۱۴۰
شهرستان گناوه.....	۱۶/۷۴	۱۳/۲۲	۱۸۱/۵۰	۰	۰
بندر گناوه.....	۱۶/۷۴	۱۳/۲۲	۱۸۱/۵۰	۰	۰
شهرستان دیلم.....	۲۰	۱۵	۲۰۰	۰	۰
بندر دیلم.....	۲۰	۱۵	۲۰۰	۰	۰

مرکز آمار ایران

۹۳- میانگین وزن لاشه یک رأس از انواع دام کشتار شده در هریک از کشتارگاه‌های استان تهران: ۱۳۹۳ (کیلوگرم)

شرح	گوسفند و بره	بز و بزغاله	گاو و گوساله	گاو میش و بچه گاو میش	شتر و بچه شتر
کل استان	۱۵/۱۴	۱۳/۵۲	۱۶۳/۰۹	۱۸۰	۱۵۸/۶۵
شهرستان دماوند	۱۳/۶۴	۱۲/۱۰	۱۵۰/۰۸	۰	۰
دماوند	۱۳/۳۷	۰	۱۵۰	۰	۰
رودهن	۱۴	۱۲/۱۰	۱۵۰/۱۳	۰	۰
شهرستان شمیرانات	۱۶/۹۰	۱۴/۱۳	۲۴۶/۲۹	۰	۰
لواسان	۱۶/۹۰	۱۴/۱۳	۲۴۶/۲۹	۰	۰
شهرستان فیروزکوه	۱۵/۸۹	۱۰/۷۹	۲۲۷/۷۴	۰	۰
دام فیروزکوه	۱۵/۸۹	۱۰/۷۹	۲۲۷/۷۴	۰	۰
سایر کشتارگاه‌ها	۱۵/۱۴	۱۳/۸۲	۱۶۲/۶۳	۱۸۰	۱۵۸/۶۵
سایر کشتارگاه‌ها	۱۵/۱۴	۱۳/۸۲	۱۶۲/۶۳	۱۸۰	۱۵۸/۶۵

مرکز آمار ایران

۹۴- میانگین وزن لاشه یک رأس از انواع دام کشتار شده در هریک از کشتارگاه‌های استان چهارمحال و بختیاری: ۱۳۹۳
(کیلوگرم)

شرح	گوسفند و بره	بز و بزغاله	گاو و گوساله	گاو میش و بچه گاو میش	شتر و بچه شتر
کل استان	۱۹/۴۴	۱۵/۶۱	۱۸۴/۰۹	۱۶۲/۵۰	۱۵۱/۰۳
شهرستان بروجن	۱۵	۱۲/۲۱	۱۵۰/۱۳	۱۵۰	۱۵۰
بلداجی	۱۵	۱۲/۳۵	۱۵۰/۵۷	۰	۱۵۰
بروجن	۱۵	۱۲/۱۵	۱۵۰	۱۵۰	۱۵۰
فردانیه	۱۵	۱۲/۳۷	۱۵۰	۰	۰
گندمان	۱۵	۱۲/۳۳	۱۵۰	۰	۰
شهرستان شهرکرد	۲۳/۶۱	۲۰/۰۲	۲۶۴/۷۶	۰	۲۰۰
فرخ شهر	۲۳/۶۱	۲۰/۰۲	۲۶۴/۷۶	۰	۲۰۰
شهرستان فارسان	۱۸/۷۳	۱۴/۳۹	۱۶۱/۸۶	۰	۱۲۲/۷۳
چونقان	۱۸/۷۳	۱۴/۳۹	۱۶۱/۸۶	۰	۱۲۲/۷۳
شهرستان لردگان	۲۳/۹۷	۱۶/۱۲	۱۶۳/۳۰	۰	۰
لردگان	۲۳/۹۷	۱۶/۱۲	۱۶۳/۳۰	۰	۰
شهرستان اردل	۲۴/۶۴	۱۹/۸۶	۲۰۰	۰	۰
اردل	۲۴/۶۴	۱۹/۸۶	۲۰۰	۰	۰
شهرستان کیار	۱۹/۰۳	۱۶/۲۱	۱۹۴/۰۳	۰	۰
ناغان	۱۹/۰۳	۱۶/۲۱	۱۹۴/۰۳	۰	۰
شهرستان سامان	۲۱/۱۴	۱۵/۵۶	۲۳۶/۷۵	۲۰۰	۱۵۰
سامان	۲۱/۱۴	۱۵/۵۶	۲۳۶/۷۵	۲۰۰	۱۵۰
شهرستان بن	۲۰/۰۱	۱۵	۲۰۰	۰	۱۵۲/۸۳
بن	۲۰/۰۱	۱۵	۲۰۰	۰	۱۵۲/۸۳

۹۵- میانگین وزن لاشه یک رأس از انواع دام کشتار شده در هریک از کشتارگاه‌های استان خراسان جنوبی: ۱۳۹۳

(کیلوگرم)

شرح	گوسفند و بره	بز و بزغاله	گاو و گوساله	گاومیش و بچه گاومیش	شتر و بچه شتر
کل استان	۱۷/۳۳	۱۳/۱۴	۲۰۸/۰۵	۱۵۰	۱۷۸/۲۹
شهرستان بیرجند	۱۵/۴۹	۱۲/۸۲	۱۸۲/۱۸	۰	۲۰۶/۸۰
بیرجند	۱۵/۴۹	۱۲/۸۲	۱۸۲/۱۸	۰	۲۰۶/۸۰
شهرستان درمیان	۲۳/۸۲	۱۹/۲۷	۱۴۱/۷۶	۰	۱۹۵/۵۰
اسدیه	۲۳/۸۲	۱۹/۲۷	۱۴۱/۷۶	۰	۱۹۵/۵۰
شهرستان سربیشه	۱۳/۹۵	۱۰/۵۴	۱۷۴/۶۶	۰	۱۵۷/۱۱
سربیشه	۱۳/۹۵	۱۰/۵۴	۱۷۴/۶۶	۰	۱۵۷/۱۱
شهرستان قائنات	۲۳/۸۴	۲۰/۱۸	۲۵۹/۱۱	۰	۱۹۴/۵۵
قائن	۲۳/۸۴	۲۰/۱۸	۲۵۹/۱۱	۰	۱۹۴/۵۵
شهرستان نهبندان	۱۳/۵۹	۱۲/۵۹	۱۸۲	۰	۱۴۸/۰۷
نهبندان	۱۳/۵۹	۱۲/۵۹	۱۸۲	۰	۱۴۸/۰۷
شهرستان سرایان	۱۶/۸۶	۱۳/۶۰	۲۹۱/۳۶	۰	۲۲۶/۹۲
سرایان	۱۶/۸۶	۱۳/۶۰	۲۹۱/۳۶	۰	۲۲۶/۹۲
شهرستان فردوس	۲۰	۱۵/۲۶	۲۰۰	۱۵۰	۱۵۰
اسلامیه	۲۰	۱۵/۸۸	۲۰۰	۰	۱۵۰
فردوس	۲۰	۱۵/۱۶	۲۰۰	۱۵۰	۱۵۰
شهرستان بشرویه	۲۳/۶۰	۱۶	۲۰۵/۷۹	۰	۱۶۰
بشرویه	۲۳/۶۰	۱۶	۲۰۵/۷۹	۰	۱۶۰
شهرستان طبس	۱۶/۱۳	۱۲/۹۱	۲۱۷/۱۸	۰	۹۸/۳۵
طبس	۱۶/۱۳	۱۲/۹۱	۲۱۷/۱۸	۰	۹۸/۳۵

۹۶- میانگین وزن لاشه یک رأس از انواع دام کشتار شده در هریک از کشتارگاه‌های استان خراسان رضوی: ۱۳۹۳

(کیلوگرم)

شرح	گوسفند و بره	بز و بزغاله	گاو و گوساله	گاو میش و بچه گاو میش	شتر و بچه شتر
کل استان.....	۲۰/۹۲	۱۷/۵۶	۲۴۱/۱۹	۱۸۳/۲۲	۱۹۲/۳۴
شهرستان تایباد	۲۰	۱۵	۲۲۸/۱۷	.	.
تایباد	۲۰	۱۵	۲۲۸/۱۷	.	.
شهرستان تربت حیدریه	۱۸	۱۸	۱۸۵	.	.
تربت حیدریه	۱۸	۱۸	۱۸۵	.	.
شهرستان تربت جام	۱۷	۱۵	۲۰۰/۷۹	.	.
تربت جام	۱۷	۱۵	۲۰۰/۷۹	.	.
شهرستان درگز	۱۵/۹۰	۱۴/۸۸	۱۷۹/۵۲	.	۲۳۰
لطف‌آباد	۱۵/۸۸	۱۴/۸۲	۱۸۰	.	.
درگز	۱۵/۹۰	۱۴/۸۹	۱۷۹/۵۴	.	۲۳۰
نوخندان	۱۵/۹۲	۱۴/۸۳	۱۷۸/۸۹	.	.
شهرستان سبزوار	۲۵	۲۱	۱۷۵	.	۱۶۰
سبزوار	۲۵	۲۱	۱۷۵	.	۱۶۰
شهرستان قوچان	۲۱/۰۱	۱۹/۵۷	۲۱۷/۲۸	۶۸	۱۸۱/۵۹
قوچان	۲۱/۰۱	۱۹/۵۷	۲۱۷/۲۸	۶۸	۱۸۱/۵۹
شهرستان کاشمر	۲۰	۱۵/۰۳	۲۰۰	.	۱۵۰
کاشمر	۲۰	۱۵/۰۳	۲۰۰	.	۱۵۰
شهرستان گناباد	۲۰	۱۵/۰۳	۱۶۹/۸۳	.	۱۴۴/۱۲
بیدخت	۲۰	۱۵/۳۳	۱۷۰	.	۱۵۰
کاخک	۲۰	۱۴/۹۹	۱۶۸/۲۸	.	۱۵۰
گناباد	۲۰	۱۵	۱۷۰	.	۱۳۷/۵۰
شهرستان مشهد	۲۰/۶۱	۱۶/۳۶	۲۵۹/۱۶	.	۲۳۴/۵۰
مشهد	۲۰/۶۱	۱۶/۳۶	۲۵۹/۱۶	.	۲۳۴/۵۰
شهرستان نیشابور	۲۱/۹۲	۲۰/۱۷	۲۱۸/۶۹	.	۱۷۱/۱۸
درود	۲۲/۱۳	۱۸/۵۳	۲۰۸/۹۴	.	۱۷۳/۳۳
نیشابور	۲۱/۹۰	۲۰/۲۵	۲۲۰/۰۱	.	۱۷۰/۸۷
شهرستان چناران	۲۰	۱۴/۳۷	۱۴۷/۱۶	.	۱۷۵
چناران	۲۰	۱۴/۳۷	۱۴۷/۱۶	.	۱۷۵



۹۶- میانگین وزن لاشه یک رأس از انواع دام کشتار شده در هریک از کشتارگاه‌های استان خراسان رضوی: ۱۳۹۳ (دنباله)

(کیلوگرم)

شرح	گوسفند و بره	بز و بزغاله	گاو و گوساله	گاو میش و بچه گاو میش	شتر و بچه شتر
شهرستان خواف	۲۱/۳۰	۱۹/۰۱	۲۴۲/۳۳	۱۱۵	۲۵۰
خواف	۲۱/۳۸	۱۹/۷۹	۲۴۴/۲۶	۱۱۵	۲۵۰
سنگان	۲۱/۱۰	۱۸/۳۹	۲۳۹/۹۲	.	.
شهرستان سرخس	۲۰/۰۲	۱۴/۹۹	۱۵۲/۱۰	.	۲۵۰
سرخس	۲۰/۰۲	۱۴/۹۹	۱۵۲/۱۰	.	۲۵۰
شهرستان فریمان	۲۳/۳۳	۲۰/۵۲	۲۱۶/۷۴	.	.
فریمان	۲۳/۳۳	۲۰/۵۲	۲۱۶/۷۴	.	.
شهرستان بردسکن	۱۸	۱۸	۲۳۳/۹۹	.	۱۶۷/۹۹
بردسکن	۱۸	۱۸	۲۳۳/۹۹	.	۱۶۷/۹۹
شهرستان رشتخوار	۲۳/۰۱	۱۲	۲۴۶/۶۲	.	۱۲۴
رشتخوار	۲۳/۰۱	۱۲	۲۴۶/۶۲	.	۱۲۴
شهرستان کلات	۲۲/۸۱	۱۷/۰۳	۱۷۱/۵۰	.	.
کلات	۲۲/۸۱	۱۷/۰۳	۱۷۱/۵۰	.	.
شهرستان خلیل‌آباد	۲۵	۱۸	۱۶۰	.	۱۴۰
خلیل‌آباد	۲۵	۱۸	۱۶۰	.	۱۴۰
شهرستان مه ولات	۲۵/۹۱	۲۲/۸۳	۲۴۱/۳۸	.	۱۸۵
فیض‌آباد	۲۵/۹۱	۲۲/۸۳	۲۴۱/۳۸	.	۱۸۵
شهرستان بجستان	۲۰/۷۵	۱۵/۵۱	۲۲۵/۹۶	.	۱۸۷/۵۰
بجستان	۲۰/۷۵	۱۵/۵۱	۲۲۵/۹۶	.	۱۸۷/۵۰
شهرستان بینالود	۲۲/۰۳	۱۵/۲۱	۲۳۱/۳۶	.	.
شاندیز	۲۱/۵۲	۱۵/۲۴	۲۳۱/۷۳	.	.
طرقبه	۲۲/۸۲	۱۵/۰۲	۲۲۶/۶۷	.	.
شهرستان زاوه	۲۵	۲۰/۵۴	۲۵۰	.	.
دولت‌آباد	۲۵	۲۰/۵۴	۲۵۰	.	.
شهرستان جوین	۳۰	۲۰	۲۴۸/۷۵	۲۵۰	۲۰۰
نقاب	۳۰	۲۰	۲۴۹/۵۶	۲۵۰	۲۰۰
حکم‌آباد	۳۰	۲۰	۲۴۶/۸۴	.	۲۰۰
شهرستان باخرز	۲۱/۹۹	۱۹/۳۰	۲۵۴/۵۹	.	.
باخرز	۲۱/۹۹	۱۹/۳۰	۲۵۴/۵۹	.	.
شهرستان خوشاب	۲۵/۵۳	۱۸/۸۹	.	.	.
سلطان‌آباد	۲۵/۵۳	۱۸/۸۹	.	.	.
سایر کشتارگاه‌ها	۲۳/۱۶
سایر کشتارگاه‌ها	۲۳/۱۶

۹۷- میانگین وزن لاشه یک رأس از انواع دام کشتار شده در هریک از کشتارگاه‌های استان خراسان شمالی: ۱۳۹۳

(کیلوگرم)

شتر و بچه شتر	گاو میش و بچه گاو میش	گاو و گوساله	بز و بزغاله	گوسفند و بره	شرح
۲۳۱/۹۱	۰	۲۳۸/۱۳	۱۶/۶۶	۲۲/۹۶	کل استان
۲۳۲/۹۴	۰	۳۰۱/۵۹	۱۹/۹۱	۲۷/۰۲	شهرستان اسفراین
۲۳۲/۹۴	۰	۳۰۱/۵۹	۱۹/۹۱	۲۷/۰۲	اسفراین
۱۹۶/۶۷	۰	۲۱۸/۵۴	۱۵/۵۷	۱۹/۴۰	شهرستان بجنورد
۱۹۶/۶۷	۰	۲۱۸/۵۴	۱۵/۵۷	۱۹/۴۰	بجنورد
۳۰۰	۰	۲۰۰	۱۵	۲۰	شهرستان جاجرم
۳۰۰	۰	۲۰۰	۱۵	۲۰	جاجرم
۰	۰	۳۰۰	۱۹/۵۰	۲۸/۱۶	شهرستان شیروان
۰	۰	۳۰۰	۱۹/۵۰	۲۸/۱۶	شیروان
۲۰۰	۰	۲۰۵/۸۸	۲۰/۹۰	۲۰/۳۳	شهرستان فاروج
۲۰۰	۰	۲۰۵/۸۸	۲۰/۹۰	۲۰/۳۳	فاروج
۰	۰	۲۱۸/۲۸	۱۳/۲۸	۱۹/۹۲	شهرستان مانه و سملقان
۰	۰	۲۱۸/۲۸	۱۳/۲۸	۱۹/۹۲	آشخانه
۰	۰	۲۴۲/۴۱	۱۵	۲۵	شهرستان گرمه
۰	۰	۲۴۲/۴۱	۱۵	۲۵	گرمه
۰	۰	۱۳۹/۷۸	۱۷/۰۴	۲۰/۶۲	شهرستان راز و جرگلان
۰	۰	۱۳۹/۷۸	۱۷/۰۴	۲۰/۶۲	راز

۹۸- میانگین وزن لاشه یک رأس از انواع دام کشتار شده در هریک از کشتارگاه‌های استان خوزستان: ۱۳۹۳ (کیلوگرم)

شرح	گوسفند و بره	بز و بزغاله	گاو و گوساله	گاو میش و بچه گاو میش	شتر و بچه شتر
کل استان	۱۲/۶۰	۱۰/۶۸	۱۴۱/۰۱	۱۶۱/۴۰	۱۴۴/۰۹
شهرستان آبادان	۱۳/۹۷	۱۲/۱۱	۱۵۰/۴۲	۱۷۶/۵۶	۱۵۰
آبادان	۱۳/۹۷	۱۲/۱۱	۱۵۰/۴۲	۱۷۶/۵۶	۱۵۰
شهرستان اندیمشک	۱۳/۹۷	۱۱/۴۷	۱۵۸/۱۳	۱۹۰/۲۲	۱۷۷
اندیمشک	۱۳/۹۷	۱۱/۴۷	۱۵۸/۱۳	۱۹۰/۲۲	۱۷۷
شهرستان اهواز	۱۲	۱۰	۱۳۰	۱۵۰	۰
اهواز	۱۲	۱۰	۱۳۰	۱۵۰	۰
شهرستان ایذه	۱۱/۹۴	۱۰/۸۱	۲۱۸/۱۱	۲۰۰	۰
ایذه	۱۱/۹۴	۱۰/۸۱	۲۱۸/۱۱	۲۰۰	۰
شهرستان بندر ماهشهر	۱۴	۱۲/۰۷	۱۵۰/۰۲	۲۰۰	۰
بندر امام خمینی	۱۴/۰۱	۱۲	۱۵۰	۲۰۰	۰
بندر ماهشهر	۱۴	۱۲/۱۰	۱۵۰/۰۲	۲۰۰	۰
شهرستان بهبهان	۱۱/۹۷	۱۰/۰۵	۱۲۹/۷۰	۰	۰
بهبهان	۱۱/۹۷	۱۰/۰۵	۱۲۹/۷۰	۰	۰
شهرستان خرمشهر	۱۴	۱۰/۱۲	۱۴۲/۱۳	۱۶۰	۰
خرمشهر	۱۴	۱۰/۱۲	۱۴۲/۱۳	۱۶۰	۰
شهرستان دزفول	۱۲/۲۵	۱۰/۲۰	۱۳۳/۳۱	۱۵۴/۷۱	۱۵۰/۵۶
دزفول	۱۲/۲۵	۱۰/۲۰	۱۳۳/۳۱	۱۵۴/۷۱	۱۵۰/۵۶
شهرستان دشت آزادگان	۱۴/۰۲	۱۲	۱۴۰	۱۷۰	۱۵۰
سوسنگرد	۱۴/۰۲	۱۲	۱۴۰	۱۷۰	۱۵۰

۹۸- میانگین وزن لاشه یک رأس از انواع دام کشتار شده در هریک از کشتارگاه‌های استان خوزستان: ۱۳۹۳ (دنباله)

(کیلوگرم)

شرح	گوسفند و بره	بز و بزغاله	گاو و گوساله	گاو میش و بچه گاو میش	شتر و بچه شتر
شهرستان رامهرمز	۱۸/۹۲	۱۰/۰۵	۱۴۹/۹۲	۰	۱۸۶/۳۶
رامهرمز	۱۸/۹۲	۱۰/۰۵	۱۴۹/۹۲	۰	۱۸۶/۳۶
شهرستان شادگان	۱۴/۸۷	۱۱/۲۶	۱۵۱/۳۹	۱۶۷/۶۲	۰
شادگان	۱۴/۸۷	۱۱/۲۶	۱۵۱/۳۹	۱۶۷/۶۲	۰
شهرستان شوشتر	۱۲/۷۰	۱۰/۸۴	۱۴۶/۹۷	۱۶۹/۷۰	۰
شوشتر	۱۲/۷۰	۱۰/۸۴	۱۴۶/۹۷	۱۶۹/۷۰	۰
شهرستان مسجدسلیمان	۱۳/۴۹	۱۲/۳۵	۱۷۳/۹۰	۰	۰
مسجدسلیمان	۱۳/۴۹	۱۲/۳۵	۱۷۳/۹۰	۰	۰
شهرستان شوش	۱۳/۱۶	۱۱/۴۱	۱۵۱/۲۷	۱۶۸/۳۹	۱۳۶/۰۶
شوش	۱۳/۱۶	۱۱/۴۱	۱۵۱/۲۷	۱۶۸/۳۹	۱۳۶/۰۶
شهرستان باغ ملک	۱۳/۱۸	۱۱/۳۱	۱۶۳/۱۲	۰	۰
باغ ملک	۱۳/۱۸	۱۱/۳۱	۱۶۳/۱۲	۰	۰
شهرستان لالی	۱۶/۰۹	۱۲/۲۳	۱۴۶/۷۷	۰	۰
لالی	۱۶/۰۹	۱۲/۲۳	۱۴۶/۷۷	۰	۰
شهرستان هندیجان	۱۵	۱۳/۴۸	۱۸۳/۲۵	۲۰۰	۰
هنديجان	۱۵	۱۳/۴۸	۱۸۳/۲۵	۲۰۰	۰
شهرستان رامشیر	۱۴/۰۴	۱۲	۱۴۵/۲۶	۱۴۵	۰
رامشیر	۱۴/۰۴	۱۲	۱۴۵/۲۶	۱۴۵	۰
شهرستان گتوند	۱۶/۴۰	۱۳/۵۰	۲۰۰/۳۸	۲۵۴/۹۸	۰
گتوند	۱۶/۴۰	۱۳/۵۰	۲۰۰/۳۸	۲۵۴/۹۸	۰
شهرستان هفتگل	۱۴/۶۷	۱۲/۰۷	۲۷۱/۹۲	۳۵۰	۰
هفتگل	۱۴/۶۷	۱۲/۰۷	۲۷۱/۹۲	۳۵۰	۰
شهرستان باوی	۱۲	۱۰	۱۳۰	۱۵۰	۰
ملاثانی	۱۲	۱۰	۱۳۰	۱۵۰	۰
شهرستان آغاجاری	۱۱/۶۹	۱۰/۰۷	۱۲۵/۵۶	۱۶۸	۱۴۳/۳۳
آغاجاری	۱۱/۶۹	۱۰/۰۷	۱۲۵/۵۶	۱۶۸	۱۴۳/۳۳

۹۹- میانگین وزن لاشه یک رأس از انواع دام کشتار شده در هریک از کشتارگاه‌های استان زنجان: ۱۳۹۳ (کیلوگرم)

شرح	گوسفند و بره	بز و بزغاله	گاو و گوساله	گاو میش و بچه گاو میش	شتر و بچه شتر
کل استان	۲۴/۷۵	۲۴/۵۶	۲۲۴/۴۱	.	.
شهرستان طارم	۱۳/۵۵	۱۰/۵۱	۸۵/۶۲	.	.
آببر	۱۳/۵۵	۱۰/۵۱	۸۵/۶۲	.	.
شهرستان ماه‌نشان	۳۲/۷۶	۲۲/۵۷	۲۲۲/۳۰	.	.
ماه‌نشان	۳۲/۲۹	۲۲/۳۸	۲۲۲/۹۷	.	.
دندی	۳۴/۲۲	۲۲/۸۸	۲۲۱/۸۹	.	.
سایر کشتارگاه‌ها	۲۴/۸۶	۲۴/۸۴	۲۲۵/۸۷	.	.
سایر کشتارگاه‌ها	۲۴/۸۶	۲۴/۸۴	۲۲۵/۸۷	.	.

۱۰۰- میانگین وزن لاشه یک رأس از انواع دام کشتار شده در هریک از کشتارگاه‌های استان سمنان: ۱۳۹۳ (کیلوگرم)

شرح	گوسفند و بره	بز و بزغاله	گاو و گوساله	گاو میش و بچه گاو میش	شتر و بچه شتر
کل استان	۱۸/۵۷	۱۴/۷۴	۲۲۶/۸۱	.	۱۷۴/۷۸
شهرستان دامغان	۱۶/۵۲	۱۲/۲۰	۲۹۶/۰۸	.	۱۷۷/۸۲
دامغان	۱۶/۵۲	۱۲/۲۰	۲۹۶/۰۸	.	۱۷۷/۸۲
شهرستان سمنان	۲۰/۳۹	۱۹	۱۸۰	.	۱۸۰
سمنان	۲۰/۳۹	۱۹	۱۸۰	.	۱۸۰
شهرستان شاهرود	۲۲/۱۶	۱۵/۶۱	۲۵۴/۶۱	.	۱۵۷/۸۴
بسطام	۲۳/۱۵	۱۶/۳۰	.	.	.
شاهرود	۲۲/۰۴	۱۵/۵۶	۲۵۴/۶۱	.	۱۵۷/۸۴
شهرستان گرمسار	۱۵	۱۳/۱۶	۲۵۰	.	۲۱۲/۷۹
گرمسار	۱۵	۱۳/۱۶	۲۵۰	.	۲۱۲/۷۹
شهرستان مهدی‌شهر	۱۵	۱۲	۲۰۰	.	۱۸۰
شهمیرزاد	۱۵	۱۲	۲۰۰	.	.
مهدی‌شهر	۱۵	۱۲	۲۰۰	.	۱۸۰

۱۰۱- میانگین وزن لاشه یک رأس از انواع دام کشتار شده در هریک از کشتارگاه‌های استان سیستان و بلوچستان: ۱۳۹۳
(کیلوگرم)

شرح	گوسفند و بره	بز و بزغاله	گاو و گوساله	گاو میش و بچه گاو میش	شتر و بچه شتر
کل استان	۱۸/۲۶	۱۶/۶۸	۲۱۵/۹۹	۰	۲۳۰/۸۶
شهرستان ایرانشهر	۱۴	۱۴	۱۸۱/۹۳	۰	۱۹۰
ایرانشهر	۱۴	۱۴	۱۸۱/۹۳	۰	۱۹۰
شهرستان چاه بهار	۰	۰	۱۹۰/۳۱	۰	۱۷۱/۳۸
چاه بهار	۰	۰	۱۹۰/۳۱	۰	۱۷۱/۳۸
شهرستان خاش	۱۶/۶۳	۱۷/۰۷	۲۰۰	۰	۱۸۳/۹۳
خاش	۱۶/۶۳	۱۷/۰۷	۲۰۰	۰	۱۸۳/۹۳
شهرستان نیک‌شهر	۱۱/۳۵	۱۳/۱۴	۱۲۳/۶۷	۰	۱۰۰
نیک‌شهر	۱۱/۳۵	۱۳/۱۴	۱۲۳/۶۷	۰	۱۰۰
شهرستان هامون	۰	۰	۲۶۸/۶۴	۰	۱۹۹/۴۷
هامون	۰	۰	۲۶۸/۶۴	۰	۱۹۹/۴۷
سایر کشتارگاه‌ها	۲۰/۰۵	۲۰/۷۵	۲۱۴/۰۸	۰	۲۳۱/۴۱
سایر کشتارگاه‌ها	۲۰/۰۵	۲۰/۷۵	۲۱۴/۰۸	۰	۲۳۱/۴۱

مرکز آمار ایران

۱۰۲- میانگین وزن لاشه یک رأس از انواع دام کشتار شده در هریک از کشتارگاه‌های استان فارس: ۱۳۹۳ (کیلوگرم)

شرح	گوسفند و بره	بز و بزغاله	گاو و گوساله	گاو میش و بچه گاو میش	شتر و بچه شتر
کل استان	۲۰/۳۲	۱۵/۸۷	۲۴۴/۵۶	۱۸۹/۳۶	۱۷۶/۱۳
شهرستان آباده	۱۶	۱۵	۱۹۴/۸۸	۰	۱۷۱/۵۱
آباده	۱۶	۱۵	۱۹۴/۷۶	۰	۱۷۱/۵۲
صغاد	۱۶	۱۵	۱۹۵/۲۸	۰	۱۷۱/۴۹
شهرستان استهبان	۱۶/۸۹	۱۱/۹۴	۲۷۹/۴۳	۰	۲۰۸/۸۹
استهبان	۱۶/۸۹	۱۱/۹۴	۲۷۹/۴۳	۰	۲۰۸/۸۹
شهرستان اقلید	۲۱/۳۴	۱۳/۹۲	۳۰۶/۳۳	۰	۲۴۰
اقلید	۲۱/۳۴	۱۳/۹۲	۳۰۶/۳۳	۰	۲۴۰
شهرستان جهرم	۱۷	۱۳	۱۷۱/۰۵	۰	۱۲۰
جهرم	۱۷	۱۳	۱۷۱/۰۵	۰	۱۲۰
شهرستان داراب	۱۸/۴۸	۱۵/۵۵	۱۹۷	۱۷۰	۱۴۱
داراب	۱۸/۴۸	۱۵/۵۵	۱۹۷	۱۷۰	۱۴۱
شهرستان سپیدان	۲۰	۱۴/۹۵	۱۶۵	۰	۰
اردکان	۲۰	۱۴/۹۵	۱۶۵	۰	۰
شهرستان شیراز	۲۲/۰۸	۱۷/۲۹	۲۹۱/۳۲	۰	۰
زرقان	۲۲/۰۸	۱۷/۲۹	۲۹۱/۳۲	۰	۰
شهرستان فسا	۱۹/۶۰	۱۷/۱۲	۲۰۲/۵۵	۰	۱۳۱/۳۳
فسا	۱۹/۶۰	۱۷/۱۲	۲۰۲/۵۵	۰	۱۳۱/۳۳
شهرستان فیروزآباد	۲۰/۰۱	۱۵	۲۰۰	۰	۲۵۰
فیروزآباد	۲۰/۰۱	۱۵	۲۰۰	۰	۲۵۰
میمند	۲۰/۰۱	۱۵	۲۰۰	۰	۰
شهرستان کازرون	۲۱/۸۲	۱۹/۱۰	۲۴۲/۱۷	۰	۱۷۸/۷۵
کازرون	۲۲	۲۰	۲۵۰	۰	۱۷۸/۷۵
قائمیه	۲۱/۱۰	۱۵/۸۲	۱۷۵/۳۷	۰	۰
شهرستان لارستان	۱۵	۱۵	۲۰۴/۴۷	۰	۲۰۰/۳۸
اوز	۱۵	۱۵	۲۰۲/۰۷	۰	۲۰۰
لار	۱۵	۱۵	۲۰۴/۷۴	۰	۲۰۰/۵۶
شهرستان مرودشت	۱۸	۱۳	۱۸۰/۰۵	۲۰۰	۲۰۰
مرودشت	۱۸	۱۳	۱۸۰/۰۵	۲۰۰	۲۰۰
شهرستان ممسنی	۱۶/۹۱	۱۵/۸۵	۱۵۰	۰	۰
نورآباد	۱۶/۹۱	۱۵/۸۵	۱۵۰	۰	۰

۱۰۲- میانگین وزن لاشه یک رأس از انواع دام کشتار شده در هریک از کشتارگاه‌های استان فارس: ۱۳۹۳ (دنباله)

(کیلوگرم)

شرح	گوسفند و بره	بز و بزغاله	گاو و گوساله	گاو میش و بچه گاو میش	شتر و بچه شتر
شهرستان نیریز	۱۴/۰۱	۱۳	۲۰۰	۰	۱۸۰
نیریز	۱۴/۰۲	۱۳	۲۰۰	۰	۱۸۰
آباده طشک	۱۴	۱۳	۰	۰	۰
شهرستان بوانات	۱۹/۹۹	۱۷/۹۸	۲۰۵/۶۰	۰	۲۰۰
بوانات	۱۹/۹۹	۱۷/۹۸	۲۰۵/۶۰	۰	۲۰۰
شهرستان ارسنجان	۱۹/۵۷	۱۶/۶۰	۲۳۸/۵۸	۰	۲۵۲
ارسنجان	۱۹/۵۷	۱۶/۶۰	۲۳۸/۵۸	۰	۲۵۲
شهرستان خرم بید	۱۸	۱۶	۲۵۰	۰	۲۰۰
صفا شهر	۱۸	۱۶/۰۱	۲۵۰	۰	۲۰۰
قادرآباد	۱۸/۰۲	۱۶	۲۵۰	۰	۰
شهرستان زرین دشت	۲۰/۰۲	۱۸/۶۸	۱۵۷/۷۸	۰	۱۲۹/۴۴
حاجی آباد	۲۰/۰۲	۱۸/۶۸	۱۵۷/۷۸	۰	۱۲۹/۴۴
شهرستان قیروکارزین	۲۰	۱۵/۰۱	۱۵۰	۰	۰
قیروکارزین	۲۰	۱۵/۰۱	۱۵۰	۰	۰
شهرستان فراشبند	۲۰	۱۵	۱۵۰	۰	۱۵۰
فراشبند	۲۰	۱۵	۱۵۰	۰	۱۵۰
شهرستان پاسارگاد	۱۷/۹۹	۱۴/۰۴	۱۵۰	۰	۰
سعادت شهر	۱۷/۹۹	۱۴/۰۴	۱۵۰	۰	۰
شهرستان خنج	۱۷	۱۴	۱۷۵	۰	۲۰۰
خنج	۱۷	۱۴	۱۷۵	۰	۲۰۰
شهرستان سروستان	۲۰/۸۸	۱۵/۰۸	۲۵۵/۸۸	۲۵۰	۹۱/۶۷
سروستان	۲۰/۸۸	۱۵/۰۸	۲۵۵/۸۸	۲۵۰	۹۱/۶۷
شهرستان گراش	۲۰	۱۵	۲۵۰	۰	۳۰۰
گراش	۲۰	۱۵	۲۵۰	۰	۳۰۰
شهرستان کوار	۳۰/۱۵	۲۴/۹۱	۳۴۷/۶۹	۰	۰
کوار	۳۰/۱۵	۲۴/۹۱	۳۴۷/۶۹	۰	۰
شهرستان خرامه	۱۹	۱۷	۱۷۰	۱۷۰	۰
خرامه	۱۹	۱۷	۱۷۰	۱۷۰	۰
سایر کشتارگاه‌ها	۲۱/۱۲	۱۷/۲۱	۲۷۵/۰۸	۰	۱۵۳/۰۶
سایر کشتارگاه‌ها	۲۱/۱۲	۱۷/۲۱	۲۷۵/۰۸	۰	۱۵۳/۰۶

۱۰۳- میانگین وزن لاشه یک رأس از انواع دام کشتار شده در هریک از کشتارگاه‌های استان قزوین: ۱۳۹۳ (کیلوگرم)

شرح	گوسفند و بره	بز و بزغاله	گاو و گوساله	گاو میش و بچه گاو میش	شتر و بچه شتر
کل استان.....	۱۷/۶۴	۱۴/۵۱	۲۳۱/۴۰	۰	۰
شهرستان تاکستان.....	۲۰/۹۰	۲۴/۶۲	۲۴۰/۷۲	۰	۰
تاکستان.....	۲۰/۹۰	۲۴/۶۲	۲۴۰/۷۲	۰	۰
سایر کشتارگاه‌ها.....	۱۷/۵۱	۱۴/۵۰	۲۳۰/۲۷	۰	۰
سایر کشتارگاه‌ها.....	۱۷/۵۱	۱۴/۵۰	۲۳۰/۲۷	۰	۰

۱۰۴- میانگین وزن لاشه یک رأس از انواع دام کشتار شده در هریک از کشتارگاه‌های استان قم: ۱۳۹۳ (کیلوگرم)

شرح	گوسفند و بره	بز و بزغاله	گاو و گوساله	گاو میش و بچه گاو میش	شتر و بچه شتر
کل استان.....	۱۸/۶۱	۱۸/۹۴	۲۰۱/۶۹	۰	۱۸۱/۲۳
شهرستان قم.....	۱۸/۶۱	۱۸/۹۴	۲۰۱/۶۹	۰	۱۸۱/۲۳
قم.....	۱۸	۱۸	۲۰۰	۰	۱۸۱/۲۳
جعفریه.....	۲۰/۳۱	۱۹/۹۲	۲۰۹/۶۹	۰	۰

مرکز آمار ایران

۱۰۵- میانگین وزن لاشه یک رأس از انواع دام کشتار شده در هریک از کشتارگاه‌های استان کردستان: ۱۳۹۳ (کیلوگرم)

شرح	گوسفند و بره	بز و بزغاله	گاو و گوساله	گاو میش و بچه گاو میش	شتر و بچه شتر
کل استان	۲۲/۱۲	۱۷/۰۵	۱۸۶/۴۱	.	.
شهرستان بانه	۱۷/۲۷	۱۳/۹۱	۱۶۴/۰۳	.	.
بانه	۱۷/۲۷	۱۳/۹۱	۱۶۴/۰۳	.	.
شهرستان بیجار	۲۵/۰۲	۲۰	۱۵۰/۱۹	.	.
بیجار	۲۵/۰۲	۲۰	۱۵۰/۱۹	.	.
شهرستان سقز	۲۰	۱۵	۱۵۰	.	.
سقز	۲۰	۱۵	۱۵۰	.	.
شهرستان سنندج	۲۱/۴۹	۱۷/۵۴	۲۲۱/۴۸	.	.
سنندج	۲۱/۴۹	۱۷/۵۴	۲۲۱/۴۸	.	.
شهرستان قروه	۲۵/۰۲	۱۹	۲۵۰	.	.
قروه	۲۵/۰۲	۱۹	۲۵۰	.	.
شهرستان مریوان	۲۵/۰۱	۱۷/۸۶	۱۳۰	.	.
مریوان	۲۵/۰۱	۱۷/۸۶	۱۳۰	.	.
شهرستان دیواندره	۳۰/۸۵	.	۲۱۱/۶۲	.	.
دیواندره	۳۰/۸۵	.	۲۱۱/۶۲	.	.
شهرستان کامیاران	۱۴/۲۶	۱۱/۸۶	۱۶۱/۲۹	.	.
کامیاران	۱۴/۲۶	۱۱/۸۶	۱۶۱/۲۹	.	.
شهرستان دهگلان	۲۲/۲۱	۲۱/۶۲	۱۸۸/۵۰	.	.
دهگلان	۲۲/۲۱	۲۱/۶۲	۱۸۸/۵۰	.	.

۱۰۶- میانگین وزن لاشه یک رأس از انواع دام کشتار شده در هریک از کشتارگاه‌های استان کرمان: ۱۳۹۳ (کیلوگرم)

شرح	گوسفند و بره	بز و بزغاله	گاو و گوساله	گاو میش و بچه گاو میش	شتر و بچه شتر
کل استان	۱۵/۳۹	۱۳/۰۸	۱۸۵/۱۴	۰	۱۷۵/۷۴
شهرستان بافت	۱۲	۱۱	۱۲۰	۰	۱۲۰
بافت	۱۲	۱۱	۱۲۰	۰	۱۲۰
شهرستان بم	۱۶/۸۷	۱۵/۱۹	۱۶۹/۹۵	۰	۲۱۰/۹۵
بم	۱۶/۸۷	۱۵/۱۹	۱۶۹/۹۵	۰	۲۱۰/۹۵
شهرستان جیرفت	۱۲	۱۲/۲۳	۱۴۲/۰۸	۰	۲۰۹/۸۷
جیرفت	۱۲	۱۲/۲۳	۱۴۲/۰۸	۰	۲۰۹/۸۷
شهرستان رفسنجان	۱۱/۹۹	۱۰	۱۵۰/۴۲	۰	۱۳۰
رفسنجان	۱۲	۱۰	۱۵۰	۰	۱۳۰
مس سرچشمه	۱۱/۸۶	۰	۱۶۴/۹۵	۰	۰
شهرستان زرنند	۱۹/۹۳	۱۷/۴۱	۲۱۵/۱۹	۰	۱۸۴/۷۷
زرنند	۱۹/۹۳	۱۷/۴۱	۲۱۵/۱۹	۰	۱۸۴/۷۷
شهرستان سیرجان	۱۵/۰۳	۱۲/۰۹	۱۹۹/۷۷	۰	۱۴۹/۸۸
سیرجان	۱۵	۱۲	۲۰۰	۰	۱۵۰
زیدآباد	۱۵	۱۱/۸۸	۱۷۰/۷۷	۰	۱۴۰
پاریز	۱۶	۱۳	۱۴۶/۶۷	۰	۰
شهرستان شهربابک	۱۷	۱۳	۱۷۲	۰	۲۱۹
شهر بابک	۱۷	۱۳	۱۷۲	۰	۲۱۹
شهرستان کرمان	۱۵/۴۶	۱۳/۰۱	۲۰۴/۶۶	۰	۲۰۱/۴۱
راین	۱۶/۳۰	۱۷/۳۰	۱۴۶/۷۲	۰	۱۳۰/۲۸
شهداد	۱۸/۱۹	۱۲/۷۸	۱۵۰	۰	۱۵۰
گلباف	۲۰	۲۰	۲۰۳/۹۸	۰	۲۳۳/۳۳
جوپار	۱۷/۴۱	۱۸/۷۸	۲۲۴/۴۴	۰	۱۹۶
ماهان	۱۷/۸۰	۱۲/۹۹	۱۸۹/۶۹	۰	۱۰۳
کرمان	۱۵/۳۵	۱۲/۹۵	۲۰۶/۱۳	۰	۲۰۴/۳۵
شهرستان کهنوج	۱۴	۱۱/۹۵	۱۳۹/۳۸	۰	۱۲۰
کهنوج	۱۴	۱۱/۹۵	۱۳۹/۳۸	۰	۱۲۰
شهرستان بردسیر	۲۰	۱۵	۱۵۰	۰	۱۰۳/۱۴
بردسیر	۲۰	۱۵	۱۵۰	۰	۱۰۳/۱۴
شهرستان راور	۲۷/۲۳	۲۵/۱۴	۲۷۷/۳۹	۰	۲۱۹/۵۰
راور	۲۷/۲۳	۲۵/۱۴	۲۷۷/۳۹	۰	۲۱۹/۵۰
شهرستان عنبرآباد	۱۲	۱۲	۱۲۲/۱۸	۰	۱۷۵
عنبرآباد	۱۲	۱۲	۱۲۲/۱۸	۰	۱۷۵
شهرستان کوهبنان	۲۲/۴۹	۱۹/۰۹	۲۰۹/۹۴	۰	۱۷۲/۳۸
کوهبنان	۲۲/۴۹	۱۹/۰۹	۲۰۹/۹۴	۰	۱۷۲/۳۸
شهرستان ریگان	۱۷	۱۵	۱۷۰	۰	۲۱۰
محمدآباد	۱۷	۱۵	۱۷۰	۰	۲۱۰
شهرستان رابر	۲۰	۱۵/۰۱	۱۴۶/۵۴	۰	۱۲۰
رابر	۲۰	۱۵/۰۱	۱۴۶/۵۴	۰	۱۲۰
شهرستان انار	۱۷	۱۶	۲۱۰	۰	۲۰۰
انار	۱۷	۱۶	۲۱۰	۰	۲۰۰

۱۰۷- میانگین وزن لاشه یک رأس از انواع دام کشتار شده در هریک از کشتارگاه‌های استان کرمانشاه: ۱۳۹۳ (کیلوگرم)

شرح	گوسفند و بره	بز و بزغاله	گاو و گوساله	گاو میش و بچه گاو میش	شتر و بچه شتر
کل استان.....	۱۸/۴۰	۱۶/۳۶	۱۴۴/۴۴	۰	۱۲۶/۶۷
شهرستان اسلام‌آباد غرب	۱۵	۱۴	۱۷۰	۰	۰
اسلام‌آباد غرب	۱۵	۱۴	۱۷۰	۰	۰
شهرستان پاوه	۲۲/۲۷	۲۰/۲۰	۲۵۴/۹۱	۰	۰
پاوه	۲۲/۲۷	۲۰/۲۰	۲۵۴/۹۱	۰	۰
شهرستان سرپل ذهاب	۱۵	۱۵	۱۱۰	۰	۰
سرپل ذهاب	۱۵	۱۵	۱۱۰	۰	۰
شهرستان سنقر	۳۳/۰۴	۱۸/۸۸	۱۸۰	۰	۰
سنقر	۳۳/۰۴	۱۸/۸۸	۱۸۰	۰	۰
شهرستان کنگاور	۲۵	۰	۲۵۰	۰	۰
کنگاور	۲۵	۰	۲۵۰	۰	۰
شهرستان گیلانغرب	۱۸	۱۶	۲۵۰	۰	۰
گیلانغرب	۱۸	۱۶	۲۵۰	۰	۰
شهرستان جوانرود	۱۹/۶۷	۱۸/۶۴	۱۵۰/۰۷	۰	۰
جوانرود	۱۹/۶۷	۱۸/۶۴	۱۵۰/۰۷	۰	۰
شهرستان هرسین	۱۷/۲۵	۱۶/۱۶	۱۱۹/۶۳	۰	۱۲۶/۶۷
بیستون	۱۷/۲۵	۱۶/۱۶	۱۱۹/۶۳	۰	۱۲۶/۶۷
شهرستان ثلاث و باباجانی	۱۸	۱۶	۸۰	۰	۰
تازه‌آباد	۱۸	۱۶	۸۰	۰	۰
شهرستان دالاهو	۲۱/۶۰	۱۸/۲۲	۱۴۶/۶۸	۰	۰
کرد	۲۱/۶۰	۱۸/۲۲	۱۴۶/۶۸	۰	۰
شهرستان روانسر	۲۰	۱۵	۱۷۳/۸۶	۰	۰
روانسر	۲۰	۱۵	۱۷۳/۸۶	۰	۰

۱۰۸- میانگین وزن لاشه یک رأس از انواع دام کشتار شده در هریک از کشتارگاه‌های استان کهگیلویه و بویراحمد: ۱۳۹۳

(کیلوگرم)

شرح	گوسفند و بره	بز و بزغاله	گاو و گوساله	گاومیش و بچه گاومیش	شتر و بچه شتر
کل استان	۱۶/۳۰	۱۳/۴۲	۲۴۶/۰۸	۰	۰
شهرستان بویراحمد	۱۷/۲۹	۱۴/۸۵	۲۹۰/۱۹	۰	۰
یاسوج	۱۷/۲۹	۱۴/۸۵	۲۹۰/۱۹	۰	۰
شهرستان کهگیلویه	۱۳	۱۳/۰۱	۸۰	۰	۰
دهدشت	۱۳	۱۳/۰۱	۸۰	۰	۰
شهرستان گچساران	۱۵/۳۷	۱۲/۲۵	۲۱۷/۹۰	۰	۰
دوگنبدان	۱۵/۳۷	۱۲/۲۵	۲۱۷/۹۰	۰	۰
شهرستان دنا	۱۷	۱۳	۱۷۲	۰	۰
سی سخت	۱۷	۱۳	۱۷۲	۰	۰
شهرستان بهمئی	۱۵	۱۲	۵۰۰	۰	۰
لیکک	۱۵	۱۲	۵۰۰	۰	۰
شهرستان چرام	۱۳	۱۳	۸۰	۰	۰
چرام	۱۳	۱۳	۸۰	۰	۰
شهرستان باشت	۱۵/۶۸	۱۳/۲۴	۱۴۸/۴۰	۰	۰
باشت	۱۵/۶۸	۱۳/۲۴	۱۴۸/۴۰	۰	۰
شهرستان لنده	۱۳/۲۴	۱۵/۱۸	۸۱/۱۸	۰	۰
لنده	۱۳/۲۴	۱۵/۱۸	۸۱/۱۸	۰	۰

۱۰۹- میانگین وزن لاشه یک رأس از انواع دام کشتار شده در هریک از کشتارگاه‌های استان گلستان: ۱۳۹۳ (کیلوگرم)

شرح	گوسفند و بره	بز و بزغاله	گاو و گوساله	گاو میش و بچه گاو میش	شتر و بچه شتر
کل استان.....	۱۸/۹۵	۱۵/۷۶	۲۳۴/۸۰	۱۹۰	۱۹۴/۶۵
شهرستان بندر گز	۲۳/۲۵	۱۹/۲۸	۱۸۰	۱۸۹	.
بندر گز	۲۳/۲۵	۱۹/۲۸	۱۸۰	۱۸۹	.
شهرستان علی‌آباد	۱۹/۹۷	۱۷/۷۷	۲۴۹/۲۱	.	.
علی‌آباد	۲۰	۱۷/۶۰	۲۴۹/۱۸	.	.
فاضل‌آباد	۱۹/۹۰	۱۸	۲۴۹/۲۴	.	.
شهرستان کردکوی	۲۱/۲۴	۱۹/۱۶	۲۱۰/۶۷	۱۹۵	.
کردکوی	۲۱/۲۴	۱۹/۱۶	۲۱۰/۶۷	۱۹۵	.
شهرستان گرگان	۱۷/۸۱	۱۵/۰۷	۲۸۲/۳۵	.	۲۰۵/۷۱
جلین	۱۷/۸۱	۱۵/۰۷	۲۸۲/۳۵	.	۲۰۵/۷۱
شهرستان گنبد کاووس	۲۰/۹۵	۱۸/۹۰	۲۲۳/۷۳	.	۱۷۲/۷۱
گنبد کاووس	۲۰/۹۵	۱۸/۹۰	۲۲۳/۷۳	.	۱۷۲/۷۱
شهرستان کلاله	۲۰	۱۶	۱۲۰	.	۱۲۰
کلاله	۲۰	۱۶	۱۲۰	.	۱۲۰
شهرستان آزادشهر	۱۵/۴۶	۱۳/۹۹	۱۶۵/۱۲	.	.
آزادشهر	۱۵/۴۶	۱۳/۹۹	۱۶۵/۱۲	.	.
شهرستان رامیان	۱۵/۰۱	۱۲	۲۴۹/۸۴	.	.
خان ببین	۱۵/۰۱	۱۲	۲۴۸/۷۹	.	.
رامیان	۱۵	۱۲	۲۵۰	.	.
شهرستان مراوه‌تپه	۲۰	۱۷	۱۰۰	.	.
مراوه	۲۰	۱۷	۱۰۰	.	.
شهرستان گالیکش	۱۶	۱۴	۱۶۸/۲۵	.	.
گالیکش	۱۶	۱۴	۱۶۸/۲۵	.	.

۱۱۰- میانگین وزن لاشه یک رأس از انواع دام کشتار شده در هریک از کشتارگاه‌های استان گیلان: ۱۳۹۳ (کیلوگرم)

شرح	گوسفند و بره	بز و بزغاله	گاو و گوساله	گاو میش و بچه گاو میش	شتر و بچه شتر
کل استان	۱۸/۷۷	۱۶/۵۶	۱۴۶/۷۶	۱۵۱/۸۶	.
شهرستان رودسر	۱۵/۴۰	۱۳/۸۲	۱۵۸/۳۵	.	.
چابکسر	۱۴/۸۸	۱۴/۲۵	۱۵۱/۱۰	.	.
رودسر	۱۵/۲۱	۱۳/۷۵	۱۶۰/۱۷	.	.
کلاچای	۱۵/۶۷	۱۲/۴۵	۱۵۸/۶۱	.	.
شهرستان لنگرود	۱۵/۲۵	۱۳/۱۹	۱۴۲/۲۴	.	.
لنگرود	۱۵/۲۵	۱۳/۱۹	۱۴۲/۲۴	.	.
شهرستان املش	۱۵	۱۰	۲۰۰	۲۰۰	.
املش	۱۵	۱۰	۲۰۰	۲۰۰	.
سایر کشتارگاه‌ها	۲۰/۱۰	۱۷/۰۴	۱۴۴/۴۱	۱۵۱/۸۰	.
سایر کشتارگاه‌ها	۲۰/۱۰	۱۷/۰۴	۱۴۴/۴۱	۱۵۱/۸۰	.

۱۱۱- میانگین وزن لاشه یک رأس از انواع دام کشتار شده در هریک از کشتارگاه‌های استان لرستان: ۱۳۹۳ (کیلوگرم)

شرح	گوسفند و بره	بز و بزغاله	گاو و گوساله	گاو میش و بچه گاو میش	شتر و بچه شتر
کل استان	۲۰/۳۰	۱۶/۸۰	۱۹۷/۳۱	.	.
شهرستان الیگودرز	۲۰/۰۱	۲۰	۱۵۰/۲۵	.	.
الیگودرز	۲۰/۰۱	۲۰	۱۵۰/۲۵	.	.
شهرستان بروجرд	۱۸/۱۹	۱۶	۱۹۱/۲۳	.	.
اشترینان	۲۰/۷۱	۱۵/۶۷	۱۶۵/۴۸	.	.
بروجرد	۱۸/۱۸	۱۶/۰۱	۱۹۲/۰۱	.	.
شهرستان خرم‌آباد	۲۰/۸۴	۱۵/۶۶	۲۲۱/۰۳	.	.
خرم‌آباد	۲۰/۸۴	۱۵/۶۶	۲۲۱/۰۳	.	.
شهرستان دلفان	۲۸/۶۱	۲۰/۲۹	۱۶۳/۲۲	.	.
نورآباد	۲۸/۶۱	۲۰/۲۹	۱۶۳/۲۲	.	.
شهرستان دورود	۲۳/۵۱	۱۹/۸۷	۱۹۸/۶۱	.	.
دورود	۲۳/۵۱	۱۹/۸۷	۱۹۸/۶۱	.	.
شهرستان کوهدشت	۱۸/۶۲	۱۶/۶۲	۱۹۸/۹۰	.	.
کوهدشت	۱۸/۶۲	۱۶/۶۲	۱۹۸/۹۰	.	.
شهرستان ازنا	۱۹/۹۹	۱۵	۱۴۹/۹۴	.	.
ازنا	۱۹/۹۹	۱۵	۱۴۹/۹۴	.	.
شهرستان پلدختر	۲۰	۱۵	۱۵۰	.	.
پلدختر	۲۰	۱۵	۱۵۰	.	.

۱۱۲- میانگین وزن لاشه یک رأس از انواع دام کشتار شده در هریک از کشتارگاه‌های استان مازندران: ۱۳۹۳ (کیلوگرم)

شرح	گوسفند و بره	بز و بزغاله	گاو و گوساله	گاو میش و بچه گاو میش	شتر و بچه شتر
کل استان.....	۱۷/۵۶	۱۴/۱۱	۱۷۱/۱۶	۱۸۶/۵۵	۰
شهرستان آمل.....	۱۷/۶۷	۱۴/۸۱	۱۹۸/۸۱	۰	۰
آمل.....	۱۷/۶۷	۱۴/۸۱	۱۹۸/۸۱	۰	۰
شهرستان بابل.....	۱۷/۴۰	۱۵/۹۹	۲۰۵/۲۳	۰	۰
بابل.....	۱۷/۴۰	۱۵/۹۹	۲۰۵/۲۳	۰	۰
شهرستان تنکابن.....	۱۷/۴۲	۱۲/۱۳	۱۶۱/۲۸	۱۸۶/۵۵	۰
نشتارود.....	۱۷/۴۲	۱۲/۱۳	۱۶۱/۲۸	۱۸۶/۵۵	۰
شهرستان رامسر.....	۱۵	۱۵	۱۵۰/۱۳	۰	۰
رامسر.....	۱۴/۹۹	۱۵	۱۵۰/۰۱	۰	۰
کتالم و سادات شهر.....	۱۵	۱۵	۱۵۰/۲۷	۰	۰
شهرستان ساری.....	۱۷	۱۳	۱۶۰/۰۹	۰	۰
ساری.....	۱۷	۱۳	۱۶۰/۰۹	۰	۰
شهرستان نور.....	۱۶/۳۲	۱۶/۲۴	۱۶۱/۱۷	۰	۰
نور.....	۱۶/۳۲	۱۶/۲۴	۱۶۱/۱۷	۰	۰
شهرستان نوشهر.....	۱۶/۳۳	۱۳/۹۱	۱۵۹/۹۷	۰	۰
نوشهر.....	۱۶/۳۳	۱۳/۹۱	۱۵۹/۹۷	۰	۰
شهرستان چالوس.....	۲۲/۳۵	۱۹/۹۳	۱۱۶/۷۹	۰	۰
چالوس.....	۲۲/۲۷	۲۰/۱۱	۱۱۶/۷۵	۰	۰
کلاردشت.....	۲۲/۳۵	۱۹/۴۷	۱۱۸/۱۴	۰	۰
مرزن‌آباد.....	۲۲/۷۵	۲۰/۰۶	۱۱۵/۰۳	۰	۰

۱۱۳- میانگین وزن لاشه یک رأس از انواع دام کشتار شده در هریک از کشتارگاه‌های استان مرکزی: ۱۳۹۳ (کیلوگرم)

شرح	گوسفند و بره	بز و بزغاله	گاو و گوساله	گاو میش و بچه گاو میش	شتر و بچه شتر
کل استان	۲۲	۱۷/۴۶	۲۲۱/۹۸	.	.
شهرستان اراک	۲۰/۰۶	۱۷/۴۴	۲۱۳/۸۷	.	.
اراک	۲۰/۰۶	۱۷/۴۴	۲۱۳/۸۷	.	.
شهرستان آشتیان	۲۵/۱۰	۱۵/۰۹	۱۸۴/۰۴	.	.
آشتیان	۲۵/۱۰	۱۵/۰۹	۱۸۴/۰۴	.	.
شهرستان تفرش	۱۹/۰۸	۱۴/۳۶	۱۹۷/۲۱	.	.
تفرش	۱۹/۰۸	۱۴/۳۶	۱۹۷/۲۱	.	.
شهرستان خمین	۲۸/۲۹	۲۰/۶۹	۲۸۶/۹۱	.	.
خمین	۲۸/۲۹	۲۰/۶۹	۲۸۶/۹۱	.	.
شهرستان دلیمان	۱۵/۶۹	۱۴/۵۷	۲۴۶/۸۸	.	.
دلیمان	۱۵/۵۷	۱۴/۶۰	۲۴۹/۵۴	.	.
نراق	۱۶/۵۶	۱۴/۱۶	۲۱۴/۳۶	.	.
شهرستان ساوه	۲۵/۴۷	۲۰/۵۵	۱۶۰/۵۵	.	.
ساوه	۲۵/۴۷	۲۰/۵۵	۱۶۰/۵۵	.	.
شهرستان شازند	۲۲/۲۴	۲۰/۳۲	۲۸۰/۰۹	.	.
آستانه	۲۳/۰۵	۱۹/۹۰	۲۷۰/۶۸	.	.
شازند	۲۲/۱۵	۲۰/۳۹	۲۸۰/۸۵	.	.
شهرستان محلات	۲۳/۹۸	۱۶/۱۵	۱۹۴/۳۵	.	.
محلات	۲۳/۹۸	۱۶/۱۵	۱۹۴/۳۵	.	.
شهرستان زرنديه	۳۰/۲۲	۲۰	۲۵۵/۵۹	.	.
زاویه	۳۰/۲۲	۲۰	۲۵۵/۵۹	.	.
شهرستان کمیجان	۲۵	۲۲/۴۲	۲۲۱/۷۴	.	.
کمیجان	۲۵	۲۲/۴۲	۲۲۱/۷۴	.	.
شهرستان خنداب	۲۵/۰۸	۲۵	۲۰۰	.	.
خنداب	۲۵/۰۸	۲۵	۲۰۰	.	.

۱۱۴- میانگین وزن لاشه یک رأس از انواع دام کشتار شده در هریک از کشتارگاه‌های استان هرمزگان: ۱۳۹۳ (کیلوگرم)

شرح	گوسفند و بره	بز و بزغاله	گاو و گوساله	گاو میش و بچه گاو میش	شتر و بچه شتر
کل استان	۱۴/۰۵	۱۱/۶۰	۱۴۹/۰۲	.	۱۲۹/۶۸
شهرستان بندر عباس	۱۳/۹۸	۱۱/۳۴	۱۶۱/۳۵	.	۱۱۳/۷۴
بندر عباس	۱۳/۹۸	۱۱/۳۴	۱۶۱/۳۵	.	۱۱۳/۷۴
شهرستان بندر لنگه	۲۵/۱۵	۱۳/۱۵	۲۰۲/۵۵	.	۱۷۲/۵۰
بندر لنگه	۲۵/۱۵	۱۳/۱۵	۲۰۲/۵۵	.	۱۷۲/۵۰
شهرستان قشم	۱۶/۲۳	۱۴/۲۳	۱۹۵/۳۶	.	۱۰۳/۳۳
قشم	۱۶/۲۳	۱۴/۲۳	۱۹۵/۳۶	.	۱۰۳/۳۳
شهرستان میناب	۱۳	۱۲	۸۰	.	۱۰۰
میناب	۱۳	۱۲	۸۰	.	۱۰۰
شهرستان جاسک	۱۴/۸۶	۱۲/۶۴	۱۱۷/۲۹	.	۲۱۱/۳۹
بندر جاسک	۱۴/۸۶	۱۲/۶۴	۱۱۷/۲۹	.	۲۱۱/۳۹
شهرستان رودان	.	۱۵/۰۶	۸۰/۶۶	.	.
دهبارز	.	۱۵/۰۶	۸۰/۶۶	.	.
شهرستان حاجه آباد	۱۳/۹۰	۱۲/۱۶	۱۲۲/۵۷	.	۱۲۰
حاجه آباد	۱۳/۹۰	۱۲/۱۶	۱۲۲/۵۷	.	۱۲۰
شهرستان یارسیان	.	۱۲/۰۹	۱۱۰	.	.
پارسیان	.	۱۲/۰۹	۱۱۰	.	.

۱۱۵- میانگین وزن لاشه یک رأس از انواع دام کشتار شده در هریک از کشتارگاه‌های استان همدان: ۱۳۹۳ (کیلوگرم)

شرح	گوسفند و بره	بز و بزغاله	گاو و گوساله	گاو میش و بچه گاو میش	شتر و بچه شتر
کل استان	۲۱/۲۳	۲۰/۷۰	۲۱۰/۷۹	.	.
شهرستان تویسرکان	۲۵/۰۲	۲۵	۲۵۰	.	.
تویسرکان	۲۵/۰۲	۲۵	۲۵۰	.	.
شهرستان ملایر	۲۰/۰۲	۱۷/۵۹	۱۹۹/۸۳	.	.
ملایر	۲۰/۰۲	۱۷/۵۹	۱۹۹/۸۳	.	.
شهرستان نهاوند	۲۴/۲۱	۲۲/۲۵	۲۱۲/۶۳	.	.
نهاوند	۲۴/۲۱	۲۲/۲۵	۲۱۲/۶۳	.	.
شهرستان کیبودرآهنگ	۲۵/۱۴	۲۰	۲۵۰/۹۰	.	.
کیبودرآهنگ	۲۵/۱۴	۲۰	۲۵۰/۹۰	.	.
شهرستان اسدآباد	۲۴/۳۸	.	۱۵۳/۷۴	.	.
اسدآباد	۲۴/۳۸	.	۱۵۳/۷۴	.	.
شهرستان بهار	۲۰	۲۰	۲۰۰	.	.
صالح آباد	۲۰	۲۰	۲۰۰	.	.
شهرستان رزن	۲۷/۲۷	۲۳/۴۴	۲۲۵/۴۳	.	.
قروه درجزین	۲۷/۲۷	۲۳/۴۴	۲۲۵/۴۳	.	.
شهرستان فامنین	۲۵	.	۲۵۰	.	.
فامنین	۲۵	.	۲۵۰	.	.

۱۱۶- میانگین وزن لاشه یک رأس از انواع دام کشتار شده در هریک از کشتارگاه‌های استان یزد: ۱۳۹۳ (کیلوگرم)

شتر و بچه شتر	گاو میش و بچه گاو میش	گاو و گوساله	بز و بزغاله	گوسفند و بره	شرح
۲۱۴/۹۸	۰	۲۱۹/۱۴	۱۵/۳۳	۱۹/۷۳	کل استان
۲۰۵/۸۰	۰	۲۳۵/۳۱	۱۷/۷۲	۲۳/۵۴	شهرستان اردکان
۲۰۵/۸۰	۰	۲۳۵/۳۱	۱۷/۷۲	۲۳/۵۴	اردکان
۲۱۰	۰	۲۱۰	۱۵	۱۵	شهرستان بافق
۲۱۰	۰	۲۱۰	۱۵	۱۵	بافق
۲۲۵/۷۲	۰	۳۲۲/۷۰	۱۸/۲۸	۲۰/۵۱	شهرستان مهریز
۲۲۵/۷۲	۰	۳۲۲/۷۰	۱۸/۲۸	۲۰/۵۱	مهریز
۲۲۰	۰	۲۰۰	۱۳	۱۸/۴۴	شهرستان میبد
۲۲۰	۰	۲۰۰	۱۳	۱۸/۴۴	میبد
۳۴۰	۰	۳۳۰	۲۵	۲۸	شهرستان ابرکوه
۳۴۰	۰	۳۳۰	۲۵	۲۸	ابرکوه
۱۹۴/۲۵	۰	۲۸۸/۵۳	۱۳/۲۷	۱۸/۸۴	شهرستان صدوق
۱۹۴/۲۵	۰	۲۸۸/۵۳	۱۳/۲۷	۱۸/۸۴	اشکذر
۲۵۶/۷۰	۰	۲۹۷/۶۴	۱۸/۴۹	۲۱/۴۰	شهرستان خاتم
۲۸۶/۳۳	۰	۲۹۴/۳۵	۱۷/۴۸	۲۱/۲۵	مروست
۲۵۳/۵۶	۰	۳۰۰/۳۹	۱۹/۰۵	۲۱/۵۵	هرات
۲۰۰	۰	۲۴۶/۷۹	۱۵/۴۶	۲۰/۶۰	شهرستان بهاباد
۲۰۰	۰	۲۴۶/۷۹	۱۵/۴۶	۲۰/۶۰	بهاباد

۱۱۷- تعداد کل کشتار، تعداد، وزن و میانگین وزن لاشه‌های ضبیطی، وزن اعضای ضبیط شده و وزن کل لاشه اعضای ضبیط شده (رأس- کیلوگرم) گوسفند و بره: ۱۳۹۳

وزن کل لاشه و اعضای ضبیط شده	وزن اعضای ضبیط شده	لاشه‌های ضبیطی			تعداد کل کشتار (لاشه قابل مصرف + لاشه ضبیطی کلی)	استان
		میانگین وزن یک لاشه	وزن	تعداد		
۵۴۳۱۱۲	۱۹۵۶۷۲	۱۷/۰۵	۳۴۷۴۴۰	۲۰۳۷۴	۹۲۱۶۴۰۰	کل کشور
۳۹۹۷۹	۱۵۴۶۵	۱۹/۲۳	۲۴۵۱۴	۱۲۷۵	۳۱۴۰۹۳	آذربایجان شرقی
۳۶۰۷	۱۹۵۶	۱۳/۷۶	۱۶۵۱	۱۲۰	۵۸۷۷۶	آذربایجان غربی
۴۴۲۵۰	۳۳۱۴۲	۲۰/۳۸	۱۱۱۰۸	۵۴۵	۱۸۲۰۳۲	اردبیل
۸۹۲۷۹	۲۱۲۷۵	۱۷/۲۷	۶۸۰۰۴	۳۹۳۸	۱۴۹۴۳۰۲	اصفهان
۲۵۵۲	۹۵۲	۱۵/۸۴	۱۶۰۰	۱۰۱	۱۷۲۴۴۴	البرز
۱۱۵۰	۶۱۳	۱۷/۳۲	۵۳۷	۳۱	۲۱۲۰۶	ایلام
۹۸۵	۲۱۴	۱۴/۵۵	۷۷۱	۵۳	۶۴۷۶	بوشهر
۴۲۵۵۶	۱۸۵۵۷	۱۴/۵۱	۲۳۹۹۹	۱۶۵۴	۲۰۸۶۰۳۲	تهران
۱۵۸۳۵	۱۲۴۱۲	۱۹/۳۴	۳۴۲۳	۱۷۷	۱۳۸۵۴۳	چهارمحال و بختیاری
۲۶۴۴	۲۰۴۰	۱۵/۸۹	۶۰۴	۳۸	۳۳۳۹۶	خراسان جنوبی
۲۰۸۱۰	۵۱۸۸	۱۷/۸۱	۱۵۶۲۲	۸۷۷	۱۶۷۸۲۲۹	خراسان رضوی
۵۰۳۰	۳۸۶۱	۲۰/۵۱	۱۱۶۹	۵۷	۵۵۰۸۰	خراسان شمالی
۱۸۵۶۰	۳۴۷۱	۱۲/۵۶	۱۵۰۸۹	۱۲۰۱	۴۰۲۵۴۰	خوزستان
۲۶۶۰	۷۹۰	۲۴/۲۹	۱۸۷۰	۷۷	۲۳۸۰۳	زنجان
۶۱۳۹	۴۰۲۸	۱۹/۰۲	۲۱۱۱	۱۱۱	۱۲۴۰۴۵	سمنان
.	۱۱۲۹	سیستان و بلوچستان
۲۳۸۴۴	۱۱۰۵۸	۱۷/۴۲	۱۲۷۸۶	۷۳۴	۳۰۰۶۸۷	فارس
۵۶۲۳	.	۱۵/۶۶	۵۶۲۳	۳۵۹	۸۱۴۷۶	قزوین
۷۸۸۴۲	۱۸۰۹۳	۱۸/۱۵	۶۰۷۴۹	۳۳۴۷	۴۶۴۲۸۱	قم
۸۲۳۹	۳۰۵۰	۱۸/۷۳	۵۱۸۹	۲۷۷	۴۷۰۵۳	کردستان
۴۰۸۳	۵۳۸	۱۱/۳۳	۳۵۴۵	۳۱۳	۱۵۸۶۶۲	کرمان
۷۲۰۳	۸۵۴	۱۷/۲۵	۶۳۴۹	۳۶۸	۱۳۵۴۱۱	کرمانشاه
۹۶۲۶	۳۳۲۸	۱۵/۷۱	۶۲۹۸	۴۰۱	۵۲۱۱۸	کهگیلویه و بویراحمد
۲۲۹۲	۱۲۲۸	۱۸/۳۴	۱۰۶۴	۵۸	۱۷۶۳۳۹	گلستان
۱۰۲۰۵	۲۴۲۹	۱۹/۳۷	۷۷۶۶	۴۰۱	۹۵۷۶۸	گیلان
۳۳۷۸۴	۸۸۷۶	۱۵/۶۷	۲۴۹۰۸	۱۵۹۰	۱۵۸۳۲۴	لرستان
۲۵۱۳۵	۱۲۳۸۶	۱۴/۲۰	۱۲۷۴۹	۸۹۸	۲۷۸۶۸۱	مازندران
۷۳۸۷	.	۲۰/۵۲	۷۳۸۷	۳۶۰	۹۷۷۸۲	مرکزی
۱۸۷۶	۸۰۸	۱۴/۴۳	۱۰۶۸	۷۴	۱۷۳۸۷	هرمزگان
۲۳۵۹۴	۶۹۲۷	۲۲/۱۶	۱۶۶۶۷	۷۵۲	۱۸۹۷۲۶	همدان
۵۳۴۳	۲۱۲۳	۱۷/۲۲	۳۲۲۰	۱۸۷	۱۷۰۵۷۹	یزد

۱۱۸- تعداد کل کشتار، تعداد، وزن و میانگین وزن لاشه‌های ضبیطی، وزن اعضای ضبیط شده و وزن کل لاشه اعضای ضبیط شده (رأس- کیلوگرم) بز و بزغاله: ۱۳۹۳

وزن کل لاشه و اعضای ضبیط شده	وزن اعضای ضبیط شده	لاشه‌های ضبیطی			تعداد کل کشتار (لاشه قابل مصرف + لاشه ضبیطی کلی)	استان
		میانگین وزن یک لاشه	وزن	تعداد		
۱۲۹۹۶۹	۵۱۰۲۳	۱۳/۱۲	۷۱۹۴۶	۵۴۸۲	۲۵۰۹۶۹۶	کل کشور
۱۱۳۳	۷۶۹	۱۷/۳۳	۳۶۴	۲۱	۱۳۷۷۴	آذربایجان شرقی
۲۴۰	۱۹۴	۷/۶۷	۴۶	۶	۲۰۷۳۵	آذربایجان غربی
۲۶۳	۵۰	۱۲/۵۳	۲۱۳	۱۷	۱۳۱۶۳	اردبیل
۱۹۱۲۹	۷۱۷۹	۱۳/۴۰	۱۱۹۵۰	۸۹۲	۷۱۱۳۶۰	اصفهان
۲۱۴	۱۸۶	۱۴	۲۸	۲	۶۱۷۷	البرز
۴۱۵	۳۳۴	۱۳/۵۰	۸۱	۶	۱۲۰۹۳	ایلام
۶۲۴	۲۶۳	۱۲/۰۳	۳۶۱	۳۰	۱۷۴۴۸	بوشهر
۱۱۴۱	۵۸۹	۱۲/۸۴	۵۵۲	۴۳	۴۸۸۸۶	تهران
۴۹۳۹	۴۴۰۰	۱۶/۳۳	۵۳۹	۳۳	۲۲۲۴۹	چهارمحال و بختیاری
۱۴۳۶	۱۲۴۴	۱۰/۱۱	۱۹۲	۱۹	۱۷۱۳۵	خراسان جنوبی
۷۹۵	۶۴۳	۱۵/۲۰	۱۵۲	۱۰	۷۲۲۲۴	خراسان رضوی
۷۴۲	۱۷۲	۱۵	۵۷۰	۳۸	۲۷۶۳۷	خراسان شمالی
۱۶۳۹۹	۴۰۶۱	۱۰/۳۲	۱۲۳۳۸	۱۱۹۶	۲۰۲۱۸۰	خوزستان
۸۵	۸۵	.	.	.	۴۴۰۵	زنجان
۳۹۹۷	۳۳۵۲	۱۴/۶۶	۶۴۵	۴۴	۴۸۴۶۹	سمنان
.	۸۸۴	سیستان و بلوچستان
۲۰۴۲۰	۱۰۰۷۶	۱۲/۸۷	۱۰۳۴۴	۸۰۴	۳۹۸۷۹۵	فارس
۱۰	.	۱۰	۱۰	۱	۱۵۰۳۱	قزوین
۱۳۷۵۳	۴۷۷۸	۱۸/۲۴	۸۹۷۵	۴۹۲	۹۴۷۶۳	قم
۱۳۵۶	۶۳۵	۱۳/۸۷	۷۲۱	۵۲	۱۲۶۰۱	کردستان
۲۵۶۹	۲۰۲	۹/۷۰	۲۳۶۷	۲۴۴	۱۱۱۶۲۷	کرمان
۱۰۹۸	۱۴۰	۱۶/۲۴	۹۵۸	۵۹	۲۱۰۶۶	کرمانشاه
۱۸۲۳۲	۹۷۷۱	۱۳/۷۸	۸۴۶۱	۶۱۴	۱۰۰۳۲۹	کهگیلویه و بویراحمد
۱۰۶	۱۰۶	.	.	.	۳۳۲۶۹	گلستان
۱۶۸۰	۱۱۰۰	۱۶/۵۷	۵۸۰	۳۵	۷۲۷۶۶	گیلان
۶۳۶۳	۱۲۶۷	۱۳/۸۵	۵۰۹۶	۳۶۸	۴۷۵۹۵	لرستان
۴۶۳۵	۳۷۶۵	۱۰/۲۴	۸۷۰	۸۵	۱۱۸۷۲۸	مازندران
۱۱۹۶	.	۱۷/۳۳	۱۱۹۶	۶۹	۷۶۱۴۶	مرکزی
۱۴۵۵	۶۱۰	۱۰/۵۶	۸۴۵	۸۰	۳۶۳۰۴	هرمزگان
۲۲۱۸	۶۷۴	۱۹/۷۹	۱۵۴۴	۷۸	۲۵۴۸۴	همدان
۳۳۲۶	۱۳۷۸	۱۳/۵۳	۱۹۴۸	۱۴۴	۱۰۶۳۷۳	یزد

۱۱۹- تعداد کل کشتار، تعداد، وزن و میانگین وزن لاشه‌های ضبیطی، وزن اعضای ضبیط شده و وزن کل لاشه اعضای ضبیط شده (رأس- کیلوگرم) گاو و گوساله: ۱۳۹۳

وزن کل لاشه و اعضای ضبیط شده	وزن اعضای ضبیط شده	لاشه‌های ضبیطی			تعداد کل کشتار (لاشه قابل مصرف + لاشه ضبیطی کلی)	استان
		میانگین وزن یک لاشه	وزن	تعداد		
۱۹۰۲۴۸۶	۳۸۰۰۱۳	۱۷۶/۵۲	۱۵۲۲۴۷۳	۸۶۲۵	۱۱۳۴۷۷۹	کل کشور
۱۲۷۶۹۰	۱۸۹۳۴	۱۹۳/۵۲	۱۰۸۷۵۶	۵۶۲	۶۲۸۰۲	آذربایجان شرقی
۲۵۹۸۹	۶۲۴۹	۱۳۹/۰۱	۱۹۷۴۰	۱۴۲	۴۸۶۹۸	آذربایجان غربی
۶۸۷۰۳	۱۴۵۰۱	۱۷۳/۱۷	۵۴۲۰۲	۳۱۳	۲۵۳۰۹	اردبیل
۱۳۳۶۷۱	۳۰۶۳۱	۱۹۶/۲۷	۱۰۳۰۴۰	۵۲۵	۵۹۵۸۳	اصفهان
۷۳۰۱۰	۱۷۲۹۰	۱۹۲/۸۰	۵۵۷۲۰	۲۸۹	۲۶۱۰۵	البرز
۵۲۷۳	۲۰۲۸	۱۷۰/۷۹	۳۲۴۵	۱۹	۳۹۴۱	ایلام
۱۶۲۱	۳۷۱	۱۵۶/۲۵	۱۲۵۰	۸	۲۹۴۵	بوشهر
۳۸۷۳۵۶	۹۳۲۶۲	۱۷۳/۲۰	۲۹۴۰۹۴	۱۶۹۸	۲۱۸۷۶۳	تهران
۱۸۳۵۰	۷۳۰۲	۱۵۷/۸۳	۱۱۰۴۸	۷۰	۸۷۹۶	چهارمحال و بختیاری
۴۴۵۹	۱۳۸۲	۱۵۳/۸۵	۳۰۷۷	۲۰	۳۳۹۴	خراسان جنوبی
۱۱۳۸۷۴	۱۸۱۵۲	۱۷۵/۹۶	۹۵۷۲۲	۵۴۴	۸۴۵۹۰	خراسان رضوی
۱۶۴۹۷	۶۶۵۵	۲۰۵/۰۴	۹۸۴۲	۴۸	۶۱۲۶	خراسان شمالی
۷۳۸۷۲	۱۶۲۶۱	۱۵۳/۶۳	۵۷۶۱۱	۳۷۵	۵۲۰۲۰	خوزستان
۱۷۱۶۵	۶۵۵	۲۱۷/۲۴	۱۶۵۱۰	۷۶	۱۵۸۵۴	زنجان
۲۱۶۹۶	۵۲۲۹	۲۲۸/۷۱	۱۶۴۶۷	۷۲	۶۸۲۷	سمنان
۴۴۹۶۴	۱۱۱۸۰	۲۱۱/۱۵	۳۳۷۸۴	۱۶۰	۶۹۵۳۶	سیستان و بلوچستان
۸۲۶۷۵	۲۵۰۸۷	۱۹۳/۲۵	۵۷۵۸۸	۲۹۸	۳۹۳۵۶	فارس
۶۰۵۸۰	۰	۲۰۴/۶۶	۶۰۵۸۰	۲۹۶	۲۸۸۷۹	قزوین
۹۶۴۶۱	۲۹۲۳۶	۲۰۰/۰۷	۶۷۲۲۵	۳۳۶	۹۸۰۸	قم
۵۱۶۸۸	۱۵۲۱۸	۱۲۸/۸۷	۳۶۴۷۰	۲۸۳	۲۹۷۱۵	کردستان
۱۴۶۱۷	۱۳۱۳	۱۳۸/۵۸	۱۳۳۰۴	۹۶	۳۲۲۵۱	کرمان
۳۲۶۰۱	۱۴۰۷	۱۲۶/۲۹	۳۱۱۹۴	۲۴۷	۳۷۲۶۵	کرمانشاه
۱۰۳۳۱	۱۰۳۴	۱۰۳/۳۰	۹۲۹۷	۹۰	۱۹۶۴	کهگیلویه و بویراحمد
۴۴۴۹	۶۶۷	۲۲۲/۴۷	۳۷۸۲	۱۷	۱۳۰۶۳	گلستان
۹۳۷۱۳	۴۷۴۵	۱۵۲/۳۴	۸۸۹۶۸	۵۸۴	۷۷۰۳۳	گیلان
۶۱۴۶۵	۱۰۵۰۳	۱۸۰/۷۲	۵۰۹۶۲	۲۸۲	۳۰۱۹۹	لرستان
۷۹۵۹۴	۲۵۹۲۳	۱۴۰/۸۷	۵۳۶۷۱	۳۸۱	۶۴۳۱۵	مازندران
۷۳۶۵۷	۱۰۰	۲۰۵/۴۷	۷۳۵۵۷	۳۵۸	۲۶۴۹۷	مرکزی
۱۴۹۶	۵۳۲	۱۹۲/۸۰	۹۶۴	۵	۱۳۴۳۰	هرمزگان
۹۶۰۰۹	۱۲۸۴۴	۲۱۱/۰۸	۸۳۱۶۵	۳۹۴	۲۸۳۵۲	همدان
۸۹۶۰	۱۳۲۲	۲۰۶/۴۳	۷۶۳۸	۳۷	۷۳۶۳	یزد

۱۲۰- تعداد کل کشتار، تعداد، وزن و میانگین وزن لاشه‌های ضبطی، وزن اعضای ضبط شده و وزن کل لاشه اعضای ضبط شده (رأس- کیلوگرم) گاو میش و بچه گاو میش: ۱۳۹۳

وزن کل لاشه و اعضای ضبط شده	وزن اعضای ضبط شده	لاشه‌های ضبطی			تعداد کل کشتار (لاشه قابل مصرف + لاشه ضبطی کلی)	استان
		میانگین وزن یک لاشه	وزن	تعداد		
۲۱۳۲۱	۲۵۳۱	۱۶۴/۸۲	۱۸۷۹۰	۱۱۴	۲۷۹۳۱	کل کشور
۷۵۷۴	۱۴۰۴	۱۹۹/۰۳	۶۱۷۰	۳۱	۶۳۱۱	آذربایجان شرقی
۱۵۸۵	۲۹۵	۱۴۳/۳۳	۱۲۹۰	۹	۷۵۸۶	آذربایجان غربی
۱۳۹۰	۵۸۰	۲۷۰	۸۱۰	۳	۲۷۶۱	اردبیل
.	۲۱۵	اصفهان
.	البرز
.	ایلام
.	بوشهر
.	۲۶	تهران
۱	۱	.	.	.	۴	چهارمحال و بختیاری
.	۱۵	خراسان جنوبی
.	۳۲	خراسان رضوی
.	خراسان شمالی
۱۰۶۲۱	۱۰۱	۱۴۸/۱۷	۱۰۵۲۰	۷۱	۱۰۰۷۰	خوزستان
.	زنجان
.	سمنان
.	سیستان و بلوچستان
.	۴۷	فارس
.	قزوین
.	قم
.	کردستان
.	کرمان
.	کرمانشاه
.	کهگیلویه و بویراحمد
.	۱۲	گلستان
۱۵۰	۱۵۰	.	.	.	۸۴۱	گیلان
.	لرستان
.	۱۱	مازندران
.	مرکزی
.	هرمزگان
.	همدان
.	یزد

۱۲۱- تعداد کل کشتار، تعداد، وزن و میانگین وزن لاشه‌های ضبیطی، وزن اعضای ضبیط شده و وزن کل لاشه اعضای ضبیط شده شتر و بچه شتر: ۱۳۹۳ (نفر- کیلوگرم)

وزن کل لاشه و اعضای ضبیط شده	وزن اعضای ضبیط شده	لاشه‌های ضبیطی			تعداد کل کشتار (لاشه قابل مصرف + لاشه ضبیطی کلی)	استان
		میانگین وزن یک لاشه	وزن	تعداد		
۱۵۶۰۱	۵۴۹۹	۱۵۵/۴۲	۱۰۱۰۲	۶۵	۱۹۰۲۹	کل کشور
.	۳۳	آذربایجان شرقی
.	آذربایجان غربی
.	اردبیل
۱۴۴۶	۵۶۶	۲۲۰	۸۸۰	۴	۳۸۰۴	اصفهان
.	البرز
.	ایلام
.	۱۲	بوشهر
۱۵۵	.	۱۵۵	۱۵۵	۱	۹۶۶	تهران
۱	۱	.	.	.	۹۷	چهارمحال و بختیاری
۱۵۲۲	۴۵۷	۲۱۳	۱۰۶۵	۵	۷۱۹	خراسان جنوبی
۱۸۸۸	۳۰۴	۱۵۸/۴۰	۱۵۸۴	۱۰	۲۰۲۲	خراسان رضوی
.	۴۷	خراسان شمالی
۳۵۰	.	۱۷۵	۳۵۰	۲	۲۲۱	خوزستان
.	زنجان
۱۸۸۷	۱۷۰۷	۱۸۰	۱۸۰	۱	۹۶۷	سمنان
.	۴۵۱	سیستان و بلوچستان
۴۳۰	۳۳۰	۱۰۰	۱۰۰	۱	۹۹۲	فارس
.	قزوین
۴۱۸۸	۱۳۰۸	۱۸۰	۲۸۸۰	۱۶	۴۵۶	قم
.	کردستان
۱۸۲۳	۴۳	۱۱۸/۶۷	۱۷۸۰	۱۵	۳۴۴۷	کرمان
.	۹	کرمانشاه
.	کهگیلویه و بویراحمد
.	۳۰۲	گلستان
.	گیلان
.	لرستان
.	مازندران
.	مرکزی
۶۳	۶۳	.	.	.	۴۸۸	هرمزگان
.	همدان
۱۸۴۸	۷۲۰	۱۱۲/۸۰	۱۱۲۸	۱۰	۳۹۹۶	یزد