


ریاست جمهوری
سازمان مدیریت و برنامه‌ریزی
مرکز آمار ایران

آمار کشتار دام کشتارگاه‌های کشور ۱۳۹۴

مرکز آمار ایران



نشانه‌های نشریات مرکز آمار ایران

-	آمار گردآوری نشده است.
000	آمار در دسترس نیست.
x	ذاتاً یا عملاً وجود ندارد.
xx	جمع و محاسبه غیر ممکن یا بی‌معنی است.
//	رقم کمتر از نصف واحد است.
	رقم (نسبت) ناچیز و قابل صرف‌نظر کردن است.
*	رقم غیر قطعی است.
**	رقم جنبه تخمینی دارد.
⊙	به دلیل حفظ محرمانگی، رقم قابل انتشار نیست.

اختلاف در سرجمع‌ها به علت سراسر کردن ارقام است. محاسبه نسبت‌ها و شاخص‌ها قبل از سراسر کردن ارقام صورت گرفته است.

مرکز آمار ایران

پیشگفتار

جمع‌آوری و انتشار آمار کشتار دام کشتارگاه‌های کشور یکی از فعالیت‌های جاری مرکز آمار ایران است که از سال ۱۳۴۷ تا کنون ادامه دارد. اطلاعات آماری که از این طریق در اختیار برنامه‌ریزان، مسئولان اجرایی و محققان کشور قرار می‌گیرد هرگاه با سایر اطلاعات موجود در زمینه توزیع جغرافیایی جمعیت کشور، واردات و صادرات و کشتار غیر رسمی تلفیق شود، از دیدگاه‌های زیر می‌تواند مورد استفاده قرار گیرد:

- ۱- محاسبه عرضه سرانه گوشت قرمز به‌عنوان یکی از شاخص‌های وضعیت اجتماعی و اقتصادی.
- ۲- تخمین برخی از اقلام آماری مرتبط با کشتار دام از قبیل: پوست، روده، کله، پاچه و اندرونه.
- ۳- تغییرات میانگین وزن لاشه به‌عنوان شاخصی برای شناخت وضع مراتع کشور.
- ۴- برنامه‌ریزی برای واردات احتمالی گوشت و توزیع صحیح آن در کشور.

از ویژگی‌های مهم آمار کشتار دام کشتارگاه‌های کشور، استمرار و سرعت انجام مراحل جمع‌آوری و استخراج آن است که در نتیجه می‌توان اطلاعات حاصل را خیلی سریع و در فاصله‌های زمانی کوتاه برای برنامه‌ریزی مورد استفاده قرار داد. همکاری صمیمانه شبکه‌های دامپزشکی، کشتارگاه‌های سراسر کشور و سازمان مدیریت و برنامه‌ریزی استان‌ها در اجرای این طرح، موجب تشکر است. از تمامی صاحب‌نظران و محققان کشور انتظار دارد با ارائه پیشنهادهای و انتقادهای خود، مشوق و راه‌گشای ما برای مفیدتر و کامل‌تر شدن این نشریه باشند.

مرکز آمار ایران

فهرست مندرجات

صفحه	عنوان
۱۱	مقدمه
۱۲	تعداد کشتارگاه‌هایی که آمار کشتار دام خود را ارسال داشته‌اند بر حسب استان: ۱۳۹۴
۱۳	نگاهی اجمالی به روند تغییرات آمار کشتار دام کشتارگاه‌های کشور (۱۳۹۴-۱۳۸۵)
۱۴	الف- تعداد لاشه قابل مصرف انواع دام ذبح شده در کشتارگاه‌های کشور: ۱۳۸۵-۱۳۹۴
۱۴	ب- شاخص تغییرات تعداد لاشه قابل مصرف انواع دام ذبح شده در کشتارگاه‌های کشور: ۱۳۸۶-۱۳۹۴
۱۵	پ- وزن لاشه قابل مصرف انواع دام ذبح شده در کشتارگاه‌های کشور: ۱۳۸۵-۱۳۹۴
۱۵	ت- شاخص تغییرات وزن لاشه قابل مصرف انواع دام ذبح شده در کشتارگاه‌های کشور: ۱۳۸۶-۱۳۹۴
۱۶	نمودارها

جدول‌های آماری

۲۳	۱- تعداد انواع دام کشتار شده در کشتارگاه‌های کشور بر حسب فصل و ماه: ۱۳۹۴
۲۴	۲- وزن انواع دام کشتار شده در کشتارگاه‌های کشور بر حسب فصل و ماه: ۱۳۹۴
۲۵	۳- میانگین وزن لاشه یک رأس از انواع دام کشتار شده در کشتارگاه‌های کشور بر حسب فصل و ماه: ۱۳۹۴
۲۶	۴- تعداد و وزن گوسفند و بره کشتار شده در کشتارگاه‌ها بر حسب استان: ۱۳۹۴
۲۷	۵- تعداد و وزن بز و بزغاله کشتار شده در کشتارگاه‌ها بر حسب استان: ۱۳۹۴
۲۸	۶- تعداد و وزن گاو و گوساله کشتار شده در کشتارگاه‌ها بر حسب استان: ۱۳۹۴
۲۹	۷- تعداد و وزن گاومیش و بچه گاومیش کشتار شده در کشتارگاه‌ها بر حسب استان: ۱۳۹۴
۳۰	۸- تعداد و وزن شتر و بچه شتر کشتار شده در کشتارگاه‌ها بر حسب استان: ۱۳۹۴
۳۱	۹- تعداد گوسفند و بره کشتار شده در کشتارگاه‌ها بر حسب فصل و استان: ۱۳۹۴
۳۲	۱۰- تعداد بز و بزغاله کشتار شده در کشتارگاه‌ها بر حسب فصل و استان: ۱۳۹۴
۳۳	۱۱- تعداد گاو و گوساله کشتار شده در کشتارگاه‌ها بر حسب فصل و استان: ۱۳۹۴
۳۴	۱۲- تعداد گاومیش و بچه گاومیش کشتار شده در کشتارگاه‌ها بر حسب فصل و استان: ۱۳۹۴
۳۵	۱۳- تعداد شتر و بچه شتر کشتار شده در کشتارگاه‌ها بر حسب فصل و استان: ۱۳۹۴
۳۶	۱۴- وزن گوسفند و بره کشتار شده در کشتارگاه‌ها بر حسب فصل و استان: ۱۳۹۴
۳۷	۱۵- وزن بز و بزغاله کشتار شده در کشتارگاه‌ها بر حسب فصل و استان: ۱۳۹۴
۳۸	۱۶- وزن گاو و گوساله کشتار شده در کشتارگاه‌ها بر حسب فصل و استان: ۱۳۹۴
۳۹	۱۷- وزن گاومیش و بچه گاومیش کشتار شده در کشتارگاه‌ها بر حسب فصل و استان: ۱۳۹۴
۴۰	۱۸- وزن شتر و بچه شتر کشتار شده در کشتارگاه‌ها بر حسب فصل و استان: ۱۳۹۴
۴۱	۱۹- میانگین وزن لاشه یک رأس گوسفند و بره کشتار شده در کشتارگاه‌ها بر حسب فصل و استان: ۱۳۹۴
۴۲	۲۰- میانگین وزن لاشه یک رأس بز و بزغاله کشتار شده در کشتارگاه‌ها بر حسب فصل و استان: ۱۳۹۴
۴۳	۲۱- میانگین وزن لاشه یک رأس گاو و گوساله کشتار شده در کشتارگاه‌ها بر حسب فصل و استان: ۱۳۹۴
۴۴	۲۲- میانگین وزن لاشه یک رأس گاومیش و بچه گاومیش کشتار شده در کشتارگاه‌ها بر حسب فصل و استان: ۱۳۹۴
۴۵	۲۳- میانگین وزن لاشه یک نفر شتر و بچه شتر کشتار شده در کشتارگاه‌ها بر حسب فصل و استان: ۱۳۹۴
۴۶	۲۴- تعداد انواع دام کشتار شده در هریک از کشتارگاه‌های استان آذربایجان شرقی: ۱۳۹۴

۲۵- تعداد انواع دام کشتار شده در هریک از کشتارگاه‌های استان آذربایجان غربی: ۱۳۹۴	۴۷
۲۶- تعداد انواع دام کشتار شده در هریک از کشتارگاه‌های استان اردبیل: ۱۳۹۴	۴۸
۲۷- تعداد انواع دام کشتار شده در هریک از کشتارگاه‌های استان اصفهان: ۱۳۹۴	۴۹
۲۸- تعداد انواع دام کشتار شده در هریک از کشتارگاه‌های استان البرز: ۱۳۹۴	۵۱
۲۹- تعداد انواع دام کشتار شده در هریک از کشتارگاه‌های استان ایلام: ۱۳۹۴	۵۱
۳۰- تعداد انواع دام کشتار شده در هریک از کشتارگاه‌های استان بوشهر: ۱۳۹۴	۵۲
۳۱- تعداد انواع دام کشتار شده در هریک از کشتارگاه‌های استان تهران: ۱۳۹۴	۵۳
۳۲- تعداد انواع دام کشتار شده در هریک از کشتارگاه‌های استان چهارمحال و بختیاری: ۱۳۹۴	۵۴
۳۳- تعداد انواع دام کشتار شده در هریک از کشتارگاه‌های استان خراسان جنوبی: ۱۳۹۴	۵۵
۳۴- تعداد انواع دام کشتار شده در هریک از کشتارگاه‌های استان خراسان رضوی: ۱۳۹۴	۵۶
۳۵- تعداد انواع دام کشتار شده در هریک از کشتارگاه‌های استان خراسان شمالی: ۱۳۹۴	۵۸
۳۶- تعداد انواع دام کشتار شده در هریک از کشتارگاه‌های استان خوزستان: ۱۳۹۴	۵۹
۳۷- تعداد انواع دام کشتار شده در هریک از کشتارگاه‌های استان زنجان: ۱۳۹۴	۶۱
۳۸- تعداد انواع دام کشتار شده در هریک از کشتارگاه‌های استان سمنان: ۱۳۹۴	۶۱
۳۹- تعداد انواع دام کشتار شده در هریک از کشتارگاه‌های استان سیستان و بلوچستان: ۱۳۹۴	۶۲
۴۰- تعداد انواع دام کشتار شده در هریک از کشتارگاه‌های استان فارس: ۱۳۹۴	۶۳
۴۱- تعداد انواع دام کشتار شده در هریک از کشتارگاه‌های استان قزوین: ۱۳۹۴	۶۵
۴۲- تعداد انواع دام کشتار شده در هریک از کشتارگاه‌های استان قم: ۱۳۹۴	۶۵
۴۳- تعداد انواع دام کشتار شده در هریک از کشتارگاه‌های استان کردستان: ۱۳۹۴	۶۶
۴۴- تعداد انواع دام کشتار شده در هریک از کشتارگاه‌های استان کرمان: ۱۳۹۴	۶۷
۴۵- تعداد انواع دام کشتار شده در هریک از کشتارگاه‌های استان کرمانشاه: ۱۳۹۴	۶۸
۴۶- تعداد انواع دام کشتار شده در هریک از کشتارگاه‌های استان کهگیلویه و بویراحمد: ۱۳۹۴	۶۹
۴۷- تعداد انواع دام کشتار شده در هریک از کشتارگاه‌های استان گلستان: ۱۳۹۴	۷۰
۴۸- تعداد انواع دام کشتار شده در هریک از کشتارگاه‌های استان گیلان: ۱۳۹۴	۷۱
۴۹- تعداد انواع دام کشتار شده در هریک از کشتارگاه‌های استان لرستان: ۱۳۹۴	۷۱
۵۰- تعداد انواع دام کشتار شده در هریک از کشتارگاه‌های استان مازندران: ۱۳۹۴	۷۲
۵۱- تعداد انواع دام کشتار شده در هریک از کشتارگاه‌های استان مرکزی: ۱۳۹۴	۷۳
۵۲- تعداد انواع دام کشتار شده در هریک از کشتارگاه‌های استان هرمزگان: ۱۳۹۴	۷۴
۵۳- تعداد انواع دام کشتار شده در هریک از کشتارگاه‌های استان همدان: ۱۳۹۴	۷۴
۵۴- تعداد انواع دام کشتار شده در هریک از کشتارگاه‌های استان یزد: ۱۳۹۴	۷۵
۵۵- وزن لاشه انواع دام کشتار شده در هریک از کشتارگاه‌های استان آذربایجان شرقی: ۱۳۹۴	۷۶
۵۶- وزن لاشه انواع دام کشتار شده در هریک از کشتارگاه‌های استان آذربایجان غربی: ۱۳۹۴	۷۷
۵۷- وزن لاشه انواع دام کشتار شده در هریک از کشتارگاه‌های استان اردبیل: ۱۳۹۴	۷۸
۵۸- وزن لاشه انواع دام کشتار شده در هریک از کشتارگاه‌های استان اصفهان: ۱۳۹۴	۷۹
۵۹- وزن لاشه انواع دام کشتار شده در هریک از کشتارگاه‌های استان البرز: ۱۳۹۴	۸۱
۶۰- وزن لاشه انواع دام کشتار شده در هریک از کشتارگاه‌های استان ایلام: ۱۳۹۴	۸۱
۶۱- وزن لاشه انواع دام کشتار شده در هریک از کشتارگاه‌های استان بوشهر: ۱۳۹۴	۸۲
۶۲- وزن لاشه انواع دام کشتار شده در هریک از کشتارگاه‌های استان تهران: ۱۳۹۴	۸۳

- ۶۳- وزن لاشه انواع دام کشتار شده در هریک از کشتارگاه‌های استان چهارمحال و بختیاری: ۱۳۹۴ ۸۴
- ۶۴- وزن لاشه انواع دام کشتار شده در هریک از کشتارگاه‌های استان خراسان جنوبی: ۱۳۹۴ ۸۵
- ۶۵- وزن لاشه انواع دام کشتار شده در هریک از کشتارگاه‌های استان خراسان رضوی: ۱۳۹۴ ۸۶
- ۶۶- وزن لاشه انواع دام کشتار شده در هریک از کشتارگاه‌های استان خراسان شمالی: ۱۳۹۴ ۸۸
- ۶۷- وزن لاشه انواع دام کشتار شده در هریک از کشتارگاه‌های استان خوزستان: ۱۳۹۴ ۸۹
- ۶۸- وزن لاشه انواع دام کشتار شده در هریک از کشتارگاه‌های استان زنجان: ۱۳۹۴ ۹۱
- ۶۹- وزن لاشه انواع دام کشتار شده در هریک از کشتارگاه‌های استان سمنان: ۱۳۹۴ ۹۱
- ۷۰- وزن لاشه انواع دام کشتار شده در هریک از کشتارگاه‌های استان سیستان و بلوچستان: ۱۳۹۴ ۹۲
- ۷۱- وزن لاشه انواع دام کشتار شده در هریک از کشتارگاه‌های استان فارس: ۱۳۹۴ ۹۳
- ۷۲- وزن لاشه انواع دام کشتار شده در هریک از کشتارگاه‌های استان قزوین: ۱۳۹۴ ۹۵
- ۷۳- وزن لاشه انواع دام کشتار شده در هریک از کشتارگاه‌های استان قم: ۱۳۹۴ ۹۵
- ۷۴- وزن لاشه انواع دام کشتار شده در هریک از کشتارگاه‌های استان کردستان: ۱۳۹۴ ۹۶
- ۷۵- وزن لاشه انواع دام کشتار شده در هریک از کشتارگاه‌های استان کرمان: ۱۳۹۴ ۹۷
- ۷۶- وزن لاشه انواع دام کشتار شده در هریک از کشتارگاه‌های استان کرمانشاه: ۱۳۹۴ ۹۸
- ۷۷- وزن لاشه انواع دام کشتار شده در هریک از کشتارگاه‌های استان کهگیلویه و بویراحمد: ۱۳۹۴ ۹۹
- ۷۸- وزن لاشه انواع دام کشتار شده در هریک از کشتارگاه‌های استان گلستان: ۱۳۹۴ ۱۰۰
- ۷۹- وزن لاشه انواع دام کشتار شده در هریک از کشتارگاه‌های استان گیلان: ۱۳۹۴ ۱۰۱
- ۸۰- وزن لاشه انواع دام کشتار شده در هریک از کشتارگاه‌های استان لرستان: ۱۳۹۴ ۱۰۱
- ۸۱- وزن لاشه انواع دام کشتار شده در هریک از کشتارگاه‌های استان مازندران: ۱۳۹۴ ۱۰۲
- ۸۲- وزن لاشه انواع دام کشتار شده در هریک از کشتارگاه‌های استان مرکزی: ۱۳۹۴ ۱۰۳
- ۸۳- وزن لاشه انواع دام کشتار شده در هریک از کشتارگاه‌های استان هرمزگان: ۱۳۹۴ ۱۰۴
- ۸۴- وزن لاشه انواع دام کشتار شده در هریک از کشتارگاه‌های استان همدان: ۱۳۹۴ ۱۰۴
- ۸۵- وزن لاشه انواع دام کشتار شده در هریک از کشتارگاه‌های استان یزد: ۱۳۹۴ ۱۰۵
- ۸۶- میانگین وزن لاشه یک رأس از انواع دام کشتار شده در هریک از کشتارگاه‌های استان آذربایجان شرقی: ۱۳۹۴ ۱۰۶
- ۸۷- میانگین وزن لاشه یک رأس از انواع دام کشتار شده در هریک از کشتارگاه‌های استان آذربایجان غربی: ۱۳۹۴ ۱۰۷
- ۸۸- میانگین وزن لاشه یک رأس از انواع دام کشتار شده در هریک از کشتارگاه‌های استان اردبیل: ۱۳۹۴ ۱۰۸
- ۸۹- میانگین وزن لاشه یک رأس از انواع دام کشتار شده در هریک از کشتارگاه‌های استان اصفهان: ۱۳۹۴ ۱۰۹
- ۹۰- میانگین وزن لاشه یک رأس از انواع دام کشتار شده در هریک از کشتارگاه‌های استان البرز: ۱۳۹۴ ۱۱۱
- ۹۱- میانگین وزن لاشه یک رأس از انواع دام کشتار شده در هریک از کشتارگاه‌های استان ایلام: ۱۳۹۴ ۱۱۱
- ۹۲- میانگین وزن لاشه یک رأس از انواع دام کشتار شده در هریک از کشتارگاه‌های استان بوشهر: ۱۳۹۴ ۱۱۲
- ۹۳- میانگین وزن لاشه یک رأس از انواع دام کشتار شده در هریک از کشتارگاه‌های استان تهران: ۱۳۹۴ ۱۱۳
- ۹۴- میانگین وزن لاشه یک رأس از انواع دام کشتار شده در هریک از کشتارگاه‌های استان چهارمحال و بختیاری: ۱۳۹۴ ۱۱۴
- ۹۵- میانگین وزن لاشه یک رأس از انواع دام کشتار شده در هریک از کشتارگاه‌های استان خراسان جنوبی: ۱۳۹۴ ۱۱۵
- ۹۶- میانگین وزن لاشه یک رأس از انواع دام کشتار شده در هریک از کشتارگاه‌های استان خراسان رضوی: ۱۳۹۴ ۱۱۶
- ۹۷- میانگین وزن لاشه یک رأس از انواع دام کشتار شده در هریک از کشتارگاه‌های استان خراسان شمالی: ۱۳۹۴ ۱۱۸
- ۹۸- میانگین وزن لاشه یک رأس از انواع دام کشتار شده در هریک از کشتارگاه‌های استان خوزستان: ۱۳۹۴ ۱۱۹
- ۹۹- میانگین وزن لاشه یک رأس از انواع دام کشتار شده در هریک از کشتارگاه‌های استان زنجان: ۱۳۹۴ ۱۲۱
- ۱۰۰- میانگین وزن لاشه یک رأس از انواع دام کشتار شده در هریک از کشتارگاه‌های استان سمنان: ۱۳۹۴ ۱۲۱

- ۱۰۱- میانگین وزن لاشه یک رأس از انواع دام کشتار شده در هریک از کشتارگاه‌های استان سیستان و بلوچستان: ۱۳۹۴ ۱۲۲
- ۱۰۲- میانگین وزن لاشه یک رأس از انواع دام کشتار شده در هریک از کشتارگاه‌های استان فارس: ۱۳۹۴ ۱۲۳
- ۱۰۳- میانگین وزن لاشه یک رأس از انواع دام کشتار شده در هریک از کشتارگاه‌های استان قزوین: ۱۳۹۴ ۱۲۵
- ۱۰۴- میانگین وزن لاشه یک رأس از انواع دام کشتار شده در هریک از کشتارگاه‌های استان قم: ۱۳۹۴ ۱۲۵
- ۱۰۵- میانگین وزن لاشه یک رأس از انواع دام کشتار شده در هریک از کشتارگاه‌های استان کردستان: ۱۳۹۴ ۱۲۶
- ۱۰۶- میانگین وزن لاشه یک رأس از انواع دام کشتار شده در هریک از کشتارگاه‌های استان کرمان: ۱۳۹۴ ۱۲۷
- ۱۰۷- میانگین وزن لاشه یک رأس از انواع دام کشتار شده در هریک از کشتارگاه‌های استان کرمانشاه: ۱۳۹۴ ۱۲۸
- ۱۰۸- میانگین وزن لاشه یک رأس از انواع دام کشتار شده در هریک از کشتارگاه‌های استان کهگیلویه و بویراحمد: ۱۳۹۴ ۱۲۹
- ۱۰۹- میانگین وزن لاشه یک رأس از انواع دام کشتار شده در هریک از کشتارگاه‌های استان گلستان: ۱۳۹۴ ۱۳۰
- ۱۱۰- میانگین وزن لاشه یک رأس از انواع دام کشتار شده در هریک از کشتارگاه‌های استان گیلان: ۱۳۹۴ ۱۳۱
- ۱۱۱- میانگین وزن لاشه یک رأس از انواع دام کشتار شده در هریک از کشتارگاه‌های استان لرستان: ۱۳۹۴ ۱۳۱
- ۱۱۲- میانگین وزن لاشه یک رأس از انواع دام کشتار شده در هریک از کشتارگاه‌های استان مازندران: ۱۳۹۴ ۱۳۲
- ۱۱۳- میانگین وزن لاشه یک رأس از انواع دام کشتار شده در هریک از کشتارگاه‌های استان مرکزی: ۱۳۹۴ ۱۳۳
- ۱۱۴- میانگین وزن لاشه یک رأس از انواع دام کشتار شده در هریک از کشتارگاه‌های استان هرمزگان: ۱۳۹۴ ۱۳۴
- ۱۱۵- میانگین وزن لاشه یک رأس از انواع دام کشتار شده در هریک از کشتارگاه‌های استان همدان: ۱۳۹۴ ۱۳۴
- ۱۱۶- میانگین وزن لاشه یک رأس از انواع دام کشتار شده در هریک از کشتارگاه‌های استان یزد: ۱۳۹۴ ۱۳۵
- ۱۱۷- تعداد کل کشتار، تعداد، وزن و میانگین وزن لاشه‌های ضبطی، وزن اعضای ضبط شده و وزن کل لاشه اعضای ضبط شده
گوسفند و بره: ۱۳۹۴ ۱۳۶
- ۱۱۸- تعداد کل کشتار، تعداد، وزن و میانگین وزن لاشه‌های ضبطی، وزن اعضای ضبط شده و وزن کل لاشه اعضای ضبط شده
بز و بزغاله: ۱۳۹۴ ۱۳۷
- ۱۱۹- تعداد کل کشتار، تعداد، وزن و میانگین وزن لاشه‌های ضبطی، وزن اعضای ضبط شده و وزن کل لاشه اعضای ضبط شده
گاو و گوساله: ۱۳۹۴ ۱۳۸
- ۱۲۰- تعداد کل کشتار، تعداد، وزن و میانگین وزن لاشه‌های ضبطی، وزن اعضای ضبط شده و وزن کل لاشه اعضای ضبط شده
گاو میش و بچه گاو میش: ۱۳۹۴ ۱۳۹
- ۱۲۱- تعداد کل کشتار، تعداد، وزن و میانگین وزن لاشه‌های ضبطی، وزن اعضای ضبط شده و وزن کل لاشه اعضای ضبط شده
شتر و بچه شتر: ۱۳۹۴ ۱۴۰

مقدمه

اولین نشریه آماری کشتار دام در ایران که به وسیله وزارت اقتصاد در خرداد ماه سال ۱۳۴۴ منتشر شد حاوی آمار کشتار دام سال‌های ۱۳۳۸ لغایت ۱۳۴۳ در شهرهایی بود که طبق سرشماری عمومی نفوس سال ۱۳۳۵ بیش از ۵۰۰۰ نفر جمعیت داشتند. از آن به بعد نیز تا سال ۱۳۴۶ گزارش‌های آمار کشتار دام توسط اداره کل آمار وزارتخانه مزبور تهیه می‌شد تا آن‌که از سال ۱۳۴۷ مرکز آمار ایران اجرای طرح آمار کشتار دام را به عهده گرفت. جمع‌آوری آمار مزبور تا سال ۱۳۷۵ هر ماه از طریق مکاتبه یا مراجعه مستقیم به شهرداری‌های کشور انجام می‌گرفت ولی از سال ۱۳۷۶ با توجه به اعلام آمادگی سازمان دامپزشکی برای همکاری، تمامی کشتارگاه‌های تحت پوشش شبکه‌های دامپزشکی مورد آمارگیری قرار گرفت. برای اجرای این طرح پرسشنامه‌ای همراه با دستورالعمل تکمیل آن، از طریق سازمان مدیریت و برنامه‌ریزی استان‌ها برای تکمیل در اختیار مسئولان کشتارگاه‌ها قرار می‌گیرد. مسئولان کشتارگاه‌ها پرسشنامه هر ماه را با استفاده از آماری که به‌طور مرتب در دفتر ثبت می‌شود تکمیل و به سازمان مدیریت و برنامه‌ریزی استان‌ها مسترد می‌دارند. سازمان مذکور پس از انجام بررسی و کنترل‌های لازم، پرسشنامه‌ها را داده‌آمایی می‌کند و در پایان هر فصل اطلاعات ثبت شده را برای بررسی نهایی، استخراج و انتشار به مرکز آمار ایران ارسال می‌دارد.

تعداد کشتارگاه‌های تحت پوشش طرح در سال ۱۳۹۴ در جدول صفحه ۱۲ به تفکیک استان درج شده است. در استفاده از آمارهای این نشریه لازم است به نکات زیر توجه شود:

- الف) این آمار، شامل اطلاعات مربوط به کشتار دام در مناطق روستایی خارج از پوشش شبکه دامپزشکی نمی‌شود.
- ب) آمار ارائه شده فاقد اطلاعات مربوط به ذبح غیر مجاز در شهرها است.
- پ) کشتارگاه‌های مجاز بخش خصوصی نیز در این آمارگیری منظور شده است.
- ت) آمار کشتار دام کشتارگاه‌های خصوصی هر استان تحت عنوان «سایر کشتارگاه‌ها» در آخرین سطر جدول‌های مربوط به استان آورده شده است.
- ث) واحد شتر در جدول‌های مربوط به تعداد «نفر» است.

تعداد کشتارگاه‌هایی که آمار کشتار دام خود را ارسال داشته‌اند بر حسب استان: ۱۳۹۴

تعداد کشتارگاه‌ها			استان
خصوصی	دولتی	کل	
۳۵	۳۵۰	۳۸۵	کل کشور.....
۰	۱۳	۱۳	آذربایجان شرقی.....
۰	۱۷	۱۷	آذربایجان غربی.....
۰	۱۱	۱۱	اردبیل.....
۶	۲۷	۳۳	اصفهان.....
۱	۱	۲	البرز.....
۰	۱۱	۱۱	ایلام.....
۰	۵	۵	بوشهر.....
۱۰	۴	۱۴	تهران.....
۰	۱۰	۱۰	چهارمحال و بختیاری.....
۰	۱۰	۱۰	خراسان جنوبی.....
۱	۳۳	۳۴	خراسان رضوی.....
۰	۸	۸	خراسان شمالی.....
۰	۲۳	۲۳	خوزستان.....
۱	۵	۶	زنجان.....
۰	۷	۷	سمنان.....
۸	۷	۱۵	سیستان و بلوچستان.....
۳	۳۲	۳۵	فارس.....
۱	۱	۲	قزوین.....
۰	۲	۲	قم.....
۰	۷	۷	کردستان.....
۰	۲۳	۲۳	کرمان.....
۰	۱۱	۱۱	کرمانشاه.....
۰	۸	۸	کهگیلویه و بویراحمد.....
۰	۱۵	۱۵	گلستان.....
۳	۰	۳	گیلان.....
۰	۱۰	۱۰	لرستان.....
۰	۱۱	۱۱	مازندران.....
۰	۱۳	۱۳	مرکزی.....
۱	۸	۹	هرمزگان.....
۰	۸	۸	همدان.....
۰	۹	۹	یزد.....

نگاهی اجمالی به روند تغییرات آمار کشتار دام کشتارگاه‌های کشور (۱۳۸۵-۱۳۹۴)

آمار مربوط به تعداد و وزن لاشه قابل مصرف انواع دام ذبح شده در کشتارگاه‌های کشور طی ده ساله اخیر نشان می‌دهد:

- ۱- کمترین تعداد لاشه قابل مصرف گوسفند و بره ذبح شده با ۴۸۸۴ هزار لاشه به وزن ۹۰ هزار تن مربوط به سال ۱۳۸۹ و بیشترین تعداد با ۱۰۲۳۶ هزار لاشه به وزن ۱۸۴ هزار تن مربوط به سال ۱۳۹۴ می‌باشد.
- ۲- کمترین تعداد لاشه قابل مصرف بز و بزغاله ذبح شده با ۱۷۴۹ هزار لاشه به وزن ۲۵ هزار تن مربوط به سال ۱۳۸۹ و بیشترین تعداد با ۲۹۱۴ هزار لاشه به وزن ۳۹ هزار تن مربوط به سال ۱۳۸۵ بوده است. این میزان در سال ۱۳۹۴ به ۲۵۵۲ هزار لاشه به وزن ۳۷ هزار تن رسیده است.
- ۳- کمترین تعداد لاشه قابل مصرف گاو و گوساله ذبح شده با ۱۰۳۵ هزار لاشه به وزن ۱۹۸ هزار تن مربوط به سال ۱۳۹۲ و بیشترین تعداد با ۱۵۷۸ هزار لاشه به وزن ۲۶۹ هزار تن مربوط به سال ۱۳۸۷ بوده است. این میزان در سال ۱۳۹۴ به ۱۲۷۸ هزار لاشه به وزن ۲۴۵ هزار تن رسیده است.
- ۴- کمترین تعداد لاشه قابل مصرف گاو میش و بچه گاو میش ذبح شده با ۲۰ هزار لاشه به وزن ۳ هزار تن مربوط به سال‌های ۱۳۸۹ و ۱۳۹۲ بوده و بیشترین تعداد با ۴۷ هزار لاشه به وزن ۸ هزار تن مربوط به سال ۱۳۸۷ بوده است. این میزان در سال ۱۳۹۴ به ۲۹ هزار لاشه به وزن ۵ هزار تن رسیده است.
- ۵- کمترین تعداد لاشه قابل مصرف شتر و بچه شتر با ۱۹ هزار لاشه به وزن ۴ هزار تن مربوط به سال ۱۳۹۳ و بیشترین تعداد با ۴۵ هزار لاشه به وزن ۱۰ هزار تن مربوط به سال ۱۳۸۸ بوده است. این میزان در سال ۱۳۹۴ به ۲۲ هزار لاشه به وزن ۵ هزار تن رسیده است.

الف- تعداد لاشه قابل مصرف انواع دام ذبح شده در کشتارگاه‌های کشور: ۱۳۸۵-۱۳۹۴ (هزار لاشه)

سال	گوسفند و بره	بز و بزغاله	گاو و گوساله	گاو میش و بچه گاو میش	شتر و بچه شتر
۱۳۸۵	۹۸۷۰	۲۹۱۴	۱۵۱۸	۴۶	۲۷
۱۳۸۶	۹۴۱۲	۲۴۲۵	۱۳۰۶	۳۶	۳۰
۱۳۸۷	۱۰۰۳۸	۲۴۱۶	۱۵۷۸	۴۷	۳۴
۱۳۸۸	۶۴۴۶	۱۹۱۳	۱۴۳۲	۳۱	۴۵
۱۳۸۹	۴۸۸۴	۱۷۴۹	۱۲۳۵	۲۰	۲۹
۱۳۹۰	۵۶۷۳	۱۸۴۲	۱۳۸۲	۲۶	۲۷
۱۳۹۱	۶۸۲۸	۲۱۲۹	۱۳۷۸	۳۲	۲۶
۱۳۹۲	۷۴۵۰	۲۲۰۶	۱۰۳۵	۲۰	۲۴
۱۳۹۳	۹۱۹۶	۲۵۰۴	۱۱۲۶	۲۸	۱۹
۱۳۹۴	۱۰۲۳۶	۲۵۵۲	۱۲۷۸	۲۹	۲۲

ب- شاخص تغییرات تعداد لاشه قابل مصرف انواع دام ذبح شده در کشتارگاه‌های کشور: ۱۳۸۶-۱۳۹۴ (۱۳۸۵=۱۰۰)

سال	گوسفند و بره	بز و بزغاله	گاو و گوساله	گاو میش و بچه گاو میش	شتر و بچه شتر
۱۳۸۶	۹۵	۸۳	۸۶	۷۸	۱۱۱
۱۳۸۷	۱۰۲	۸۳	۱۰۴	۱۰۲	۱۲۶
۱۳۸۸	۶۵	۶۶	۹۴	۶۷	۱۶۵
۱۳۸۹	۴۹	۶۰	۸۱	۴۳	۱۰۷
۱۳۹۰	۵۷	۶۳	۹۱	۵۶	۹۹
۱۳۹۱	۶۹	۷۳	۹۱	۷۰	۹۶
۱۳۹۲	۷۵	۷۶	۶۸	۴۳	۸۹
۱۳۹۳	۹۳	۸۶	۷۴	۶۰	۷۰
۱۳۹۴	۱۰۴	۸۸	۸۴	۶۳	۸۱

ب- وزن لاشه قابل مصرف انواع دام ذبح شده در کشتارگاه‌های کشور: ۱۳۸۵-۱۳۹۴ (هزار تن)

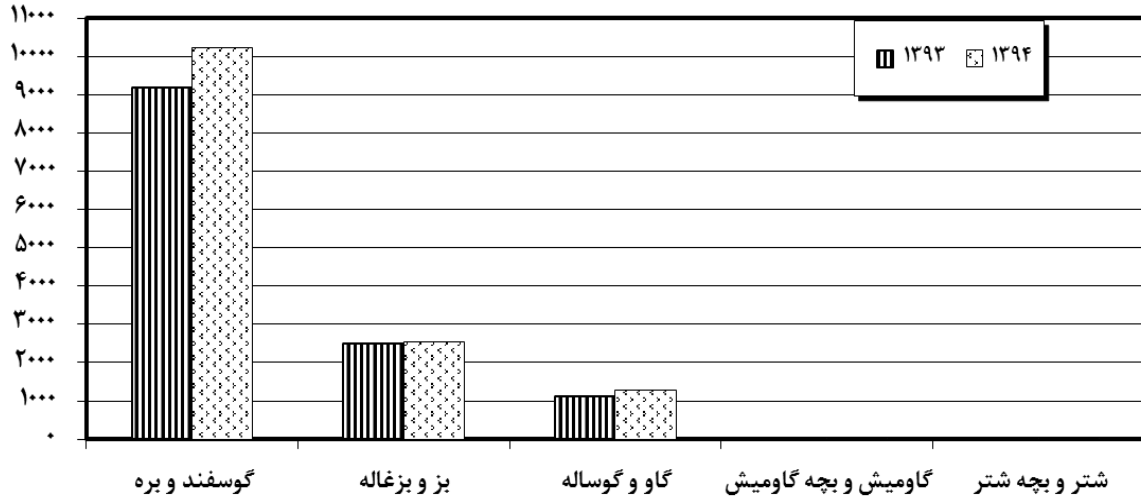
سال	جمع	گوسفند و بره	بز و بزغاله	گاو و گوساله	گاو میش و بچه گاو میش	شتر و بچه شتر
۱۳۸۵	۴۶۳	۱۶۶	۳۹	۲۴۶	۷	۵
۱۳۸۶	۴۲۹	۱۶۱	۳۴	۲۲۳	۶	۶
۱۳۸۷	۴۸۷	۱۷۰	۳۳	۲۶۹	۸	۷
۱۳۸۸	۴۰۳	۱۱۴	۲۷	۲۴۷	۵	۱۰
۱۳۸۹	۳۴۷	۹۰	۲۵	۲۲۲	۳	۶
۱۳۹۰	۳۹۱	۱۰۴	۲۷	۲۵۰	۴	۶
۱۳۹۱	۴۱۶	۱۲۶	۳۲	۲۴۸	۵	۵
۱۳۹۲	۳۷۷	۱۳۸	۳۳	۱۹۸	۳	۵
۱۳۹۳	۴۲۵	۱۶۵	۳۷	۲۱۴	۵	۴
۱۳۹۴	۴۷۶	۱۸۴	۳۷	۲۴۵	۵	۵

ت- شاخص تغییرات وزن لاشه قابل مصرف انواع دام ذبح شده در کشتارگاه‌های کشور: ۱۳۸۶-۱۳۹۴ (۱۳۸۵=۱۰۰)

سال	جمع	گوسفند و بره	بز و بزغاله	گاو و گوساله	گاو میش و بچه گاو میش	شتر و بچه شتر
۱۳۸۶	۹۳	۹۷	۸۷	۹۱	۸۶	۱۲۰
۱۳۸۷	۱۰۵	۱۰۲	۸۵	۱۰۹	۱۱۴	۱۴۰
۱۳۸۸	۸۷	۶۹	۷۰	۱۰۰	۷۴	۲۰۰
۱۳۸۹	۷۵	۵۴	۶۴	۹۰	۴۳	۱۲۰
۱۳۹۰	۸۴	۶۳	۶۹	۱۰۲	۵۷	۱۲۰
۱۳۹۱	۹۰	۷۶	۸۲	۱۰۱	۷۱	۱۰۰
۱۳۹۲	۸۱	۸۳	۸۵	۸۰	۴۳	۱۰۰
۱۳۹۳	۹۲	۹۹	۹۴	۸۷	۶۷	۷۷
۱۳۹۴	۱۰۳	۱۱۱	۹۵	۱۰۰	۷۱	۱۰۰

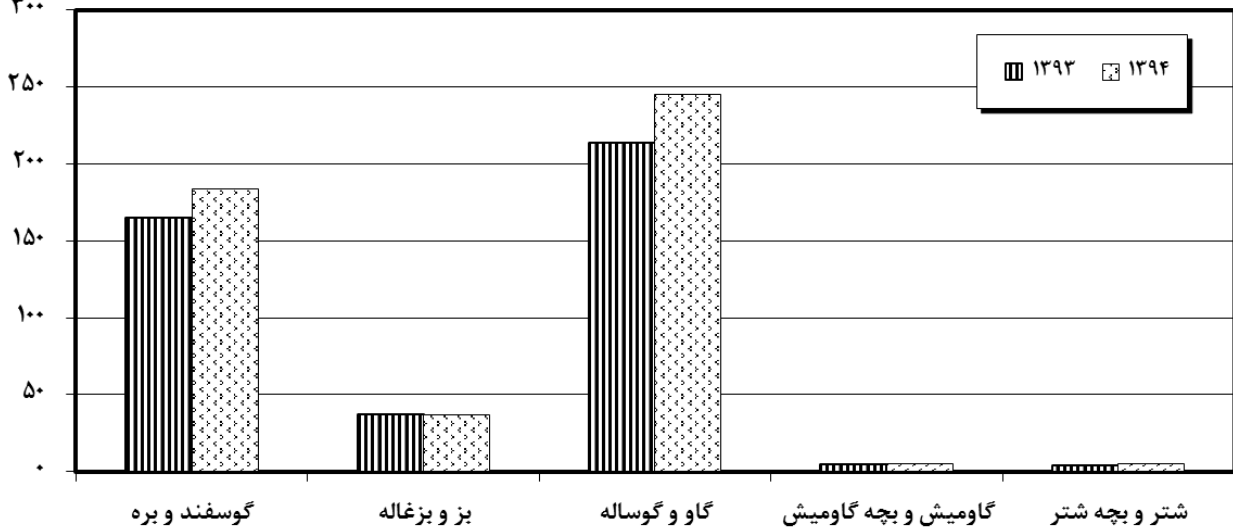
تعداد لاشه قابل مصرف انواع دام ذبح شده در کشتارگاه‌های کشور- ۱۳۹۴

هزار لاشه

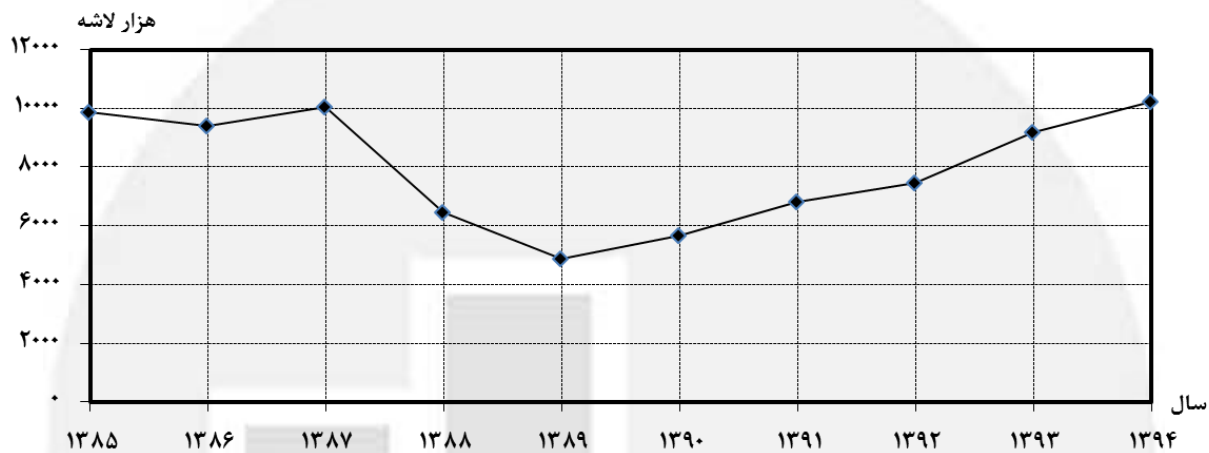


وزن لاشه قابل مصرف انواع دام ذبح شده در کشتارگاه‌های کشور- ۱۳۹۴

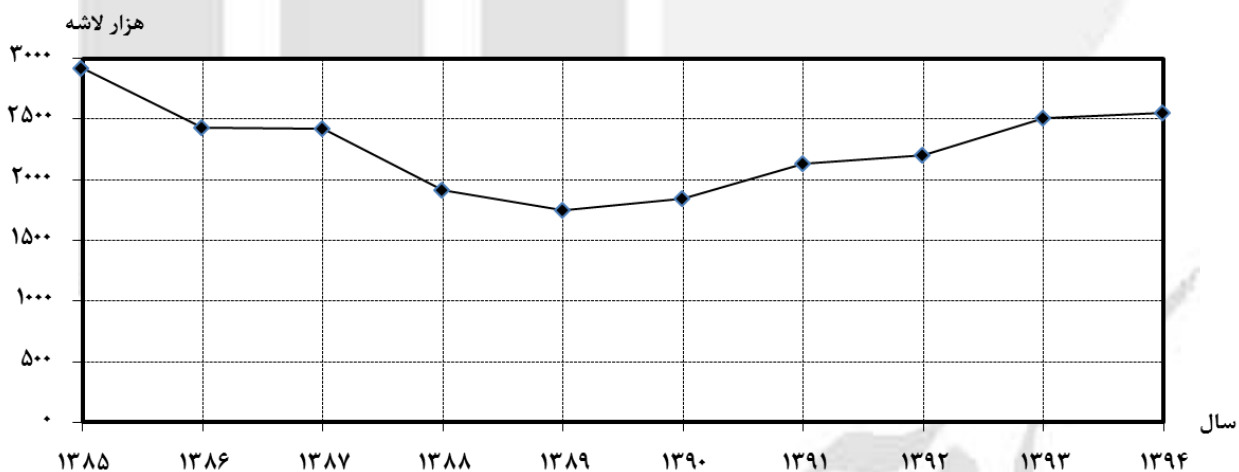
هزار تن



تعداد لاشه قابل مصرف گوسفند و بره ذبح شده در کشتارگاه‌های کشور: ۱۳۸۵-۱۳۹۴

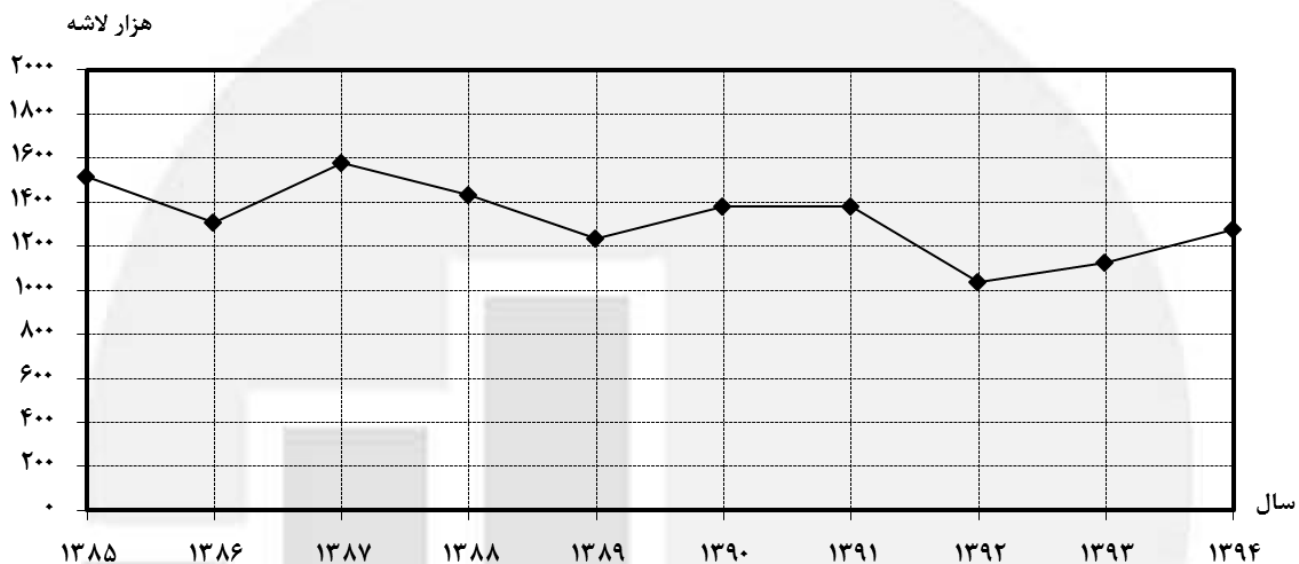


تعداد لاشه قابل مصرف بز و بزغاله ذبح شده در کشتارگاه‌های کشور: ۱۳۸۵-۱۳۹۴

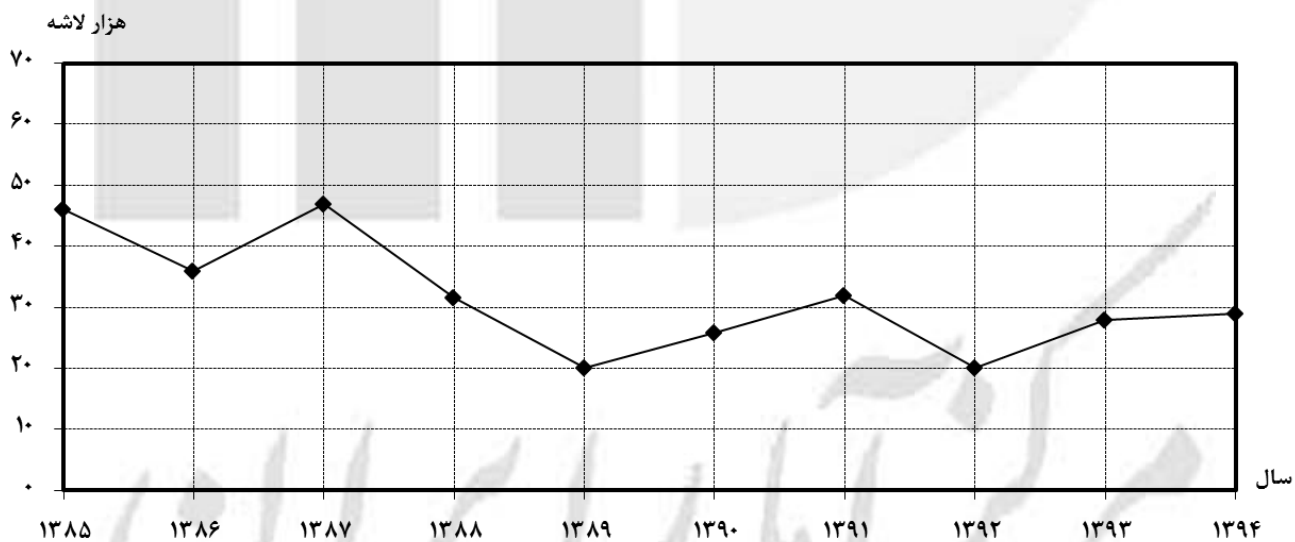


مرکز آمار ایران

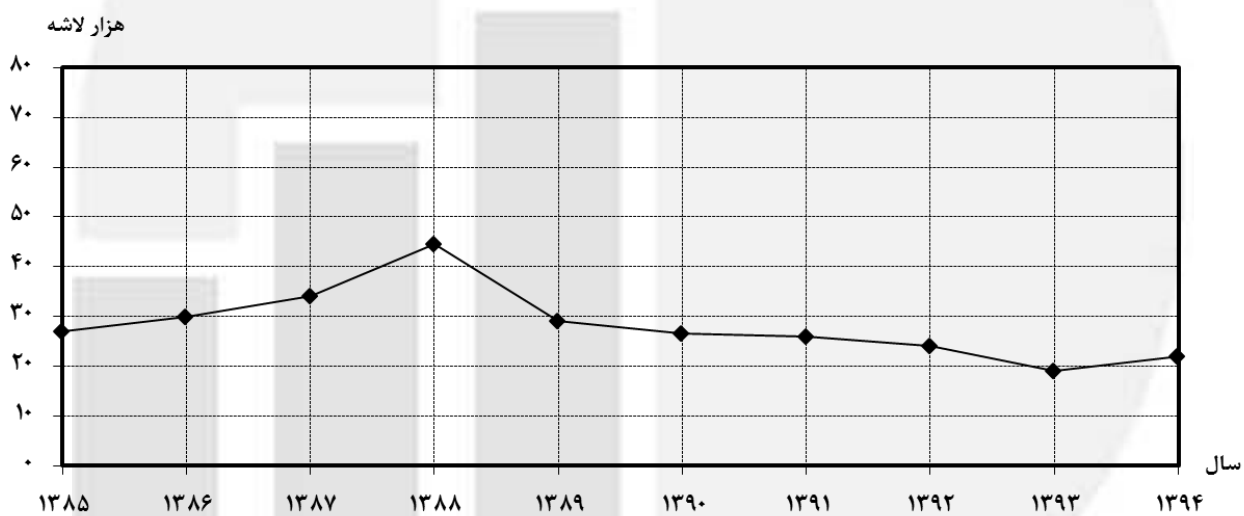
تعداد لاشه قابل مصرف گاو و گوساله ذبح شده در کشتارگاه‌های کشور: ۱۳۸۵-۱۳۹۴



تعداد لاشه قابل مصرف گاو میش و بچه گاو میش ذبح شده در کشتارگاه‌های کشور: ۱۳۸۵-۱۳۹۴



تعداد لاشه قابل مصرف شتر و بچه شتر ذبح شده در کشتارگاه‌های کشور: ۱۳۸۵-۱۳۹۴



مرکز آمار ایران



جدول‌های آماری

مرکز آمار ایران

۱- تعداد انواع دام کشتار شده در کشتارگاه‌های کشور بر حسب فصل و ماه: ۱۳۹۴ (رأس)

شرح	گوسفند و بره	بز و بزغاله	گاو و گوساله	گاو میش و بچه گاو میش	شتر و بچه شتر
کل سال	۱۰۲۳۵۶۵۸	۲۵۵۱۸۹۰	۱۲۷۷۷۱۲	۲۸۶۸۷	۲۲۵۰۰
بهار	۲۵۴۱۷۶۶	۵۹۸۵۹۳	۳۲۲۹۲۸	۸۱۱۹	۴۴۳۳
فروردین	۶۲۱۰۰۸	۱۵۳۹۸۰	۹۱۵۴۶	۲۵۳۹	۱۰۹۷
اردیبهشت	۸۵۸۳۰۸	۲۰۵۱۷۳	۱۰۹۴۹۶	۲۵۲۹	۱۵۰۰
خرداد	۱۰۶۲۴۵۰	۲۳۹۴۴۰	۱۲۱۸۸۶	۳۰۵۱	۱۸۳۶
تابستان	۲۹۲۲۹۸۰	۷۴۷۶۰۹	۳۴۸۴۷۲	۷۳۷۹	۵۰۰۴
تیر	۹۷۷۳۹۱	۲۴۰۲۸۳	۱۱۷۸۰۰	۲۳۶۴	۱۶۲۲
مرداد	۹۴۶۹۷۳	۲۴۴۶۰۳	۱۱۳۷۵۷	۲۴۲۵	۱۶۵۳
شهریور	۹۹۸۶۱۶	۲۶۲۶۲۳	۱۱۶۹۱۵	۲۵۹۰	۱۷۲۹
پاییز	۲۲۷۹۳۲۷	۶۱۸۷۱۴	۲۹۹۰۶۲	۶۶۶۰	۴۹۲۴
مهر	۸۱۳۴۶۳	۲۲۲۱۵۲	۱۰۵۸۳۷	۲۴۳۴	۱۶۲۲
آبان	۷۲۹۹۷۶	۱۹۸۰۰۸	۹۳۴۱۶	۲۱۰۳	۱۶۱۸
آذر	۷۳۵۸۸۸	۱۹۸۵۵۴	۹۹۸۰۹	۲۱۲۳	۱۶۸۴
زمستان	۲۴۹۱۵۸۵	۵۸۶۹۷۴	۳۰۷۲۵۰	۶۵۲۹	۸۱۳۹
دی	۷۳۸۹۷۳	۱۸۸۴۱۷	۹۴۹۳۵	۲۱۴۱	۱۷۹۹
بهمن	۷۳۴۰۱۱	۱۷۷۴۶۰	۹۴۲۵۵	۱۹۶۸	۳۶۱۸
اسفند	۱۰۱۸۶۰۱	۲۲۱۱۹۷	۱۱۸۰۶۰	۲۴۲۰	۲۷۲۲

مرکز آمار ایران

۲- وزن انواع دام کشتار شده در کشتارگاه‌های کشور بر حسب فصل و ماه: ۱۳۹۴ (کیلوگرم)

شرح	گوسفند و بره	بز و بزغاله	گاو و گوساله	گاومیش و بچه گاومیش	شتر و بچه شتر
کل سال	۱۸۳۶۸۳۲۵۶	۳۷۲۷۰۳۱۶	۲۴۵۰۵۵۶۵۳	۴۸۱۴۵۵۳	۴۶۴۷۷۹۴
بهار	۴۴۶۷۰۳۵۷	۸۸۱۱۰۴۶	۶۱۶۸۸۷۷۰	۱۳۴۹۹۵۴	۹۰۰۱۸۹
فروردین	۱۱۲۴۹۰۰۰	۲۲۴۲۵۹۱	۱۷۳۰۱۲۵۶	۴۱۳۰۰۴	۲۱۹۹۶۸
اردیبهشت	۱۵۱۹۵۳۷۸	۳۰۶۱۲۲۳	۲۰۸۸۷۳۲۵	۴۱۱۲۶۳	۳۱۰۲۰۲
خرداد	۱۸۲۲۵۹۷۹	۳۵۰۷۲۳۲	۲۳۵۰۰۱۸۹	۵۲۵۶۸۷	۳۷۰۰۱۹
تابستان	۵۱۲۱۰۹۷۷	۱۰۹۹۱۳۰۳	۶۷۱۳۱۰۷۷	۱۲۱۷۳۱۹	۱۰۱۴۶۱۱
تیر	۱۷۰۰۰۲۷۵	۳۵۱۷۴۴۳	۲۲۳۷۸۴۳۲	۳۹۰۸۸۲	۳۳۱۵۶۷
مرداد	۱۶۲۴۷۸۳۳	۳۶۳۴۳۲۲	۲۲۳۳۰۶۲۶	۴۰۳۲۶۶	۳۳۶۵۷۰
شهریور	۱۷۹۶۲۸۶۹	۳۸۳۹۵۳۸	۲۲۴۲۲۰۱۹	۴۲۳۱۷۱	۳۴۶۶۷۴
پاییز	۴۱۹۹۰۱۱۸	۹۰۱۴۸۴۳	۵۶۹۰۶۷۷۵	۱۱۵۳۴۲۴	۱۰۱۸۵۸۰
مهر	۱۴۷۸۴۸۹۴	۳۲۵۰۱۳۲	۲۰۱۵۷۸۲۱	۳۹۵۴۸۲	۳۴۱۳۲۶
آبان	۱۳۳۶۳۴۰۸	۲۸۵۵۷۸۲	۱۷۸۰۳۵۴۵	۴۰۲۳۰۰	۳۲۶۲۲۳
آذر	۱۳۸۴۱۸۱۶	۲۹۰۸۹۲۹	۱۸۹۴۵۴۰۹	۳۵۵۶۴۲	۳۵۱۰۳۱
زمستان	۴۵۸۱۱۸۰۴	۸۴۵۳۱۲۴	۵۹۳۲۹۰۳۱	۱۱۶۳۸۵۶	۱۷۱۴۴۱۴
دی	۱۳۷۶۳۳۸۶	۲۷۵۴۸۶۰	۱۸۳۴۱۱۴۶	۴۱۴۲۷۸	۳۸۰۲۳۵
بهمن	۱۳۴۵۷۳۵۴	۲۵۲۴۷۱۹	۱۸۱۷۷۰۷۶	۳۶۱۷۳۱	۷۱۰۵۲۹
اسفند	۱۸۵۹۱۰۶۴	۳۱۷۳۵۴۵	۲۲۸۱۰۸۰۹	۳۸۷۸۴۷	۶۲۳۶۵۰

مرکز آمار ایران

۳- میانگین وزن لاشه یک رأس از انواع دام کشتار شده در کشتارگاه‌های کشور بر حسب فصل و ماه: ۱۳۹۴ (کیلوگرم)

شرح	گوسفند و بره	بز و بزغاله	گاو و گوساله	گاو میش و بچه گاو میش	شتر و بچه شتر
کل سال	۱۷/۹۵	۱۴/۶۰	۱۹۱/۷۹	۱۷۰/۲۷	۲۰۶/۵۷
بهار	۱۷/۵۷	۱۴/۷۲	۱۹۱/۰۳	۱۶۶/۲۷	۲۰۳/۰۷
فروردین	۱۸/۱۱	۱۴/۵۶	۱۸۸/۹۹	۱۶۲/۶۶	۲۰۰/۵۲
اردیبهشت	۱۷/۷۰	۱۴/۹۲	۱۹۰/۷۶	۱۶۲/۶۲	۲۰۶/۸۰
خرداد	۱۷/۱۵	۱۴/۶۵	۱۹۲/۸۰	۱۷۲/۳۰	۲۰۱/۵۴
تابستان	۱۷/۵۲	۱۴/۷۰	۱۹۲/۶۴	۱۶۴/۹۷	۲۰۲/۷۶
تیر	۱۷/۳۹	۱۴/۶۳	۱۸۹/۹۷	۱۶۵/۳۵	۲۰۴/۴۲
مرداد	۱۷/۱۶	۱۴/۸۶	۱۹۶/۳۰	۱۶۶/۳۰	۲۰۳/۶۱
شهریور	۱۷/۹۹	۱۴/۶۲	۱۹۱/۷۸	۱۶۳/۳۹	۲۰۰/۳۹
پاییز	۱۸/۴۲	۱۴/۵۷	۱۹۰/۲۸	۱۷۳/۱۹	۲۰۶/۸۶
مهر	۱۸/۱۸	۱۴/۶۳	۱۹۰/۴۶	۱۶۲/۴۸	۲۱۰/۴۴
آبان	۱۸/۳۱	۱۴/۴۲	۱۹۰/۵۸	۱۹۱/۳۰	۲۰۱/۶۲
آذر	۱۸/۸۱	۱۴/۶۵	۱۸۹/۸۲	۱۶۷/۵۲	۲۰۸/۴۵
زمستان	۱۸/۳۹	۱۴/۴۰	۱۹۳/۱۰	۱۷۸/۲۶	۲۱۰/۶۴
دی	۱۸/۶۳	۱۴/۶۳	۱۹۳/۲۰	۱۹۳/۵۰	۲۱۱/۳۶
بهمن	۱۸/۳۳	۱۴/۲۳	۱۹۲/۸۵	۱۸۳/۸۱	۱۹۶/۳۹
اسفند	۱۸/۲۵	۱۴/۳۵	۱۹۳/۲۱	۱۶۰/۲۷	۲۲۹/۱۱

۴- تعداد و وزن گوسفند و بره کشتار شده در کشتارگاه‌ها بر حسب استان: ۱۳۹۴

استان	تعداد	درصد	وزن (کیلوگرم)	درصد
کل کشور	۱۰۲۳۵۶۵۱	۱۰۰	۱۸۳۶۸۳۲۵۶	۱۰۰
آذربایجان شرقی	۳۷۴۱۱۸	۳/۶۶	۷۵۰۲۷۰۹	۴/۰۸
آذربایجان غربی	۷۱۷۸۸	۰/۷۰	۱۵۳۱۵۲۷	۰/۸۳
اردبیل	۱۹۸۰۸۸	۱/۹۴	۴۰۵۷۱۷۵	۲/۲۱
اصفهان	۱۶۲۹۹۷۲	۱۵/۹۲	۲۶۸۰۴۵۳۷	۱۴/۵۹
البرز	۱۸۸۲۳۲	۱/۸۴	۲۹۸۵۸۸۹	۱/۶۳
ایلام	۲۷۲۶۹	۰/۲۷	۵۷۰۸۱۰	۰/۳۱
بوشهر	۷۹۴۷	۰/۰۸	۱۴۴۱۲۱	۰/۰۸
تهران	۲۳۲۶۱۳۰	۲۲/۷۳	۳۵۸۱۶۵۵۴	۱۹/۵۰
چهارمحال و بختیاری	۱۵۷۴۹۲	۱/۵۴	۳۱۴۸۱۷۷	۱/۷۱
خراسان جنوبی	۴۱۴۴۲	۰/۴۰	۷۳۴۷۸۷	۰/۴۰
خراسان رضوی	۱۶۷۱۷۱۶	۱۶/۳۳	۳۵۳۴۲۲۴۳	۱۹/۲۴
خراسان شمالی	۶۰۸۵۵	۰/۵۹	۱۴۰۴۲۳۶	۰/۷۶
خوزستان	۴۵۶۲۸۳	۴/۴۶	۵۹۴۹۲۲۸	۳/۲۴
زنجان	۳۱۰۰۹	۰/۳۰	۷۶۲۰۳۰	۰/۴۱
سمنان	۱۴۵۶۴۳	۱/۴۲	۲۷۳۳۷۰۰	۱/۴۹
سیستان و بلوچستان	۲۳۶۹	۰/۰۲	۳۸۵۱۸	۰/۰۲
فارس	۳۴۸۸۱۴	۳/۴۱	۶۹۸۰۲۶۴	۳/۸۰
قزوین	۹۲۳۸۷	۰/۹۰	۱۳۸۱۸۸۹	۰/۷۵
قم	۵۳۴۹۳۰	۵/۲۳	۱۰۶۵۸۴۸۹	۵/۸۰
کردستان	۴۹۸۴۲	۰/۴۹	۱۱۲۶۳۶۸	۰/۶۱
کرمان	۱۸۷۶۸۰	۱/۸۳	۲۷۷۱۷۳۲	۱/۵۱
کرمانشاه	۱۴۶۳۴۹	۱/۴۳	۲۷۵۸۲۷۶	۱/۵۰
کهگیلویه و بویراحمد	۸۱۸۱۲	۰/۸۰	۱۲۲۴۷۲۶	۰/۶۷
گلستان	۲۴۵۴۴۵	۲/۴۰	۴۳۸۴۹۹۱	۲/۳۹
گیلان	۱۰۶۲۶۷	۱/۰۴	۲۰۶۹۹۰۲	۱/۱۳
لرستان	۲۰۵۸۵۷	۲/۰۱	۴۰۲۶۶۸۴	۲/۱۹
مازندران	۳۱۶۵۴۳	۳/۰۹	۵۴۰۶۲۵۷	۲/۹۴
مرکزی	۱۱۷۷۳۸	۱/۱۵	۲۴۴۲۵۶۸	۱/۳۳
هرمزگان	۱۹۳۰۶	۰/۱۹	۲۶۶۲۱۰	۰/۱۴
همدان	۲۰۶۹۲۳	۲/۰۲	۴۴۴۴۳۳۹	۲/۴۲
یزد	۱۸۵۴۱۲	۱/۸۱	۴۲۱۴۳۲۰	۲/۲۹

۵- تعداد و وزن بز و بزغاله کشتار شده در کشتارگاه‌ها بر حسب استان: ۱۳۹۴

درصد	وزن (کیلوگرم)	درصد	تعداد	استان
۱۰۰	۳۷۲۷۰۳۱۶	۱۰۰	۲۵۵۱۸۹۰	کل کشور
۰/۸۳	۳۱۰۵۹۵	۰/۶۸	۱۷۳۲۹	آذربایجان شرقی
۰/۸۷	۳۲۴۸۹۱	۰/۹۰	۲۳۰۰۷	آذربایجان غربی
۰/۴۸	۱۷۸۹۲۷	۰/۴۶	۱۱۷۲۷	اردبیل
۲۵/۲۴	۹۴۰۶۳۸۸	۲۷/۵۹	۷۰۴۰۵۸	اصفهان
۰/۲۰	۷۴۴۹۱	۰/۲۱	۵۳۲۵	البرز
۰/۵۷	۲۱۳۹۷۵	۰/۴۹	۱۲۴۸۰	ایلام
۰/۶۷	۲۴۹۷۰۶	۰/۷۰	۱۷۹۹۰	بوشهر
۱/۱۶	۴۳۲۰۹۸	۱/۲۶	۳۲۲۶۳	تهران
۱/۵۸	۵۸۸۵۷۰	۱/۵۱	۳۸۴۲۵	چهارمحال و بختیاری
۰/۷۹	۲۹۴۱۸۰	۰/۸۲	۲۰۸۳۴	خراسان جنوبی
۳/۲۲	۱۱۹۸۳۳۱	۲/۷۲	۶۹۴۴۱	خراسان رضوی
۱/۲۷	۴۷۴۶۱۵	۱/۱۸	۳۰۱۰۷	خراسان شمالی
۶/۳۳	۲۳۶۰۸۲۳	۸/۵۰	۲۱۷۰۲۹	خوزستان
۰/۳۹	۱۴۳۹۱۸	۰/۲۳	۵۸۶۸	زنجان
۱/۵۱	۵۶۲۶۸۲	۱/۶۶	۴۲۳۰۱	سمنان
۰/۰۹	۳۵۰۱۹	۰/۰۹	۲۱۸۷	سیستان و بلوچستان
۱۶/۴۷	۶۱۳۹۵۰۸	۱۵/۳۱	۳۹۰۷۳۵	فارس
۰/۳۶	۱۳۳۹۳۲	۰/۴۶	۱۱۸۲۵	قزوین
۵/۲۷	۱۹۶۳۱۷۹	۳/۴۷	۸۸۵۲۴	قم
۰/۶۲	۲۲۹۹۵۴	۰/۵۳	۱۳۶۲۰	کردستان
۴/۲۵	۱۵۸۳۹۴۰	۴/۹۴	۱۲۶۰۸۲	کرمان
۱/۰۸	۴۰۲۴۲۵	۰/۹۴	۲۳۸۷۰	کرمانشاه
۳/۸۸	۱۴۴۷۶۷۶	۴/۳۷	۱۱۱۴۶۵	کهگیلویه و بویراحمد
۱/۵۶	۵۸۰۷۵۴	۱/۳۲	۳۳۶۳۷	گلستان
۳/۵۵	۱۳۲۳۶۱۳	۳/۴۱	۸۷۰۸۷	گیلان
۲/۳۵	۸۷۵۸۳۱	۲/۱۶	۵۵۰۲۵	لرستان
۴/۲۴	۱۵۸۱۷۶۷	۴/۴۹	۱۱۴۵۱۹	مازندران
۳/۲۵	۱۲۱۰۲۳۳	۲/۷۵	۷۰۱۶۲	مرکزی
۱/۲۷	۴۷۲۷۵۹	۱/۵۴	۳۹۲۳۲	هرمزگان
۱/۶۳	۶۰۶۴۱۴	۱/۱۰	۲۷۹۷۸	همدان
۵/۰۲	۱۸۶۹۱۲۲	۴/۲۲	۱۰۷۷۵۸	یزد

۶- تعداد و وزن گاو و گوساله کشتار شده در کشتارگاه‌ها بر حسب استان: ۱۳۹۴

استان	تعداد	درصد	وزن (کیلوگرم)	درصد
کل کشور	۱۲۷۷۷۱۲	۱۰۰	۲۴۵۰۵۵۶۵۳	۱۰۰
آذربایجان شرقی	۷۷۸۶۶	۶/۰۹	۱۶۰۷۰۲۶۶	۶/۵۶
آذربایجان غربی	۴۸۹۰۳	۳/۸۳	۸۷۳۴۸۹۰	۳/۵۶
اردبیل	۲۸۷۵۶	۲/۲۵	۴۹۴۱۵۵۵	۲/۰۲
اصفهان	۶۰۲۱۳	۴/۷۱	۱۴۳۱۸۰۴۶	۵/۸۴
البرز	۲۶۷۰۷	۲/۰۹	۵۱۹۲۰۰۷	۲/۱۲
ایلام	۴۸۷۱	۰/۳۸	۸۹۵۱۵۴	۰/۳۷
بوشهر	۳۱۸۳	۰/۲۵	۵۰۰۱۶۹	۰/۲۰
تهران	۲۱۹۰۰۵	۱۷/۱۴	۳۵۸۷۵۰۰۶	۱۴/۶۴
چهارمحال و بختیاری	۱۱۱۰۸	۰/۸۷	۲۲۴۳۴۰۵	۰/۹۲
خراسان جنوبی	۴۱۹۴	۰/۳۳	۹۱۵۱۱۸	۰/۳۷
خراسان رضوی	۸۷۳۳۳	۶/۸۴	۲۰۹۸۴۸۱۸	۸/۵۶
خراسان شمالی	۶۷۳۷	۰/۵۳	۱۵۹۵۲۱۱	۰/۶۵
خوزستان	۶۰۶۳۱	۴/۷۵	۸۶۴۲۶۴۸	۳/۵۳
زنجان	۱۸۵۱۵	۱/۴۵	۴۱۶۲۳۴۷	۱/۷۰
سمنان	۷۵۹۶	۰/۵۹	۱۷۲۴۲۶۷	۰/۷۰
سیستان و بلوچستان	۱۲۲۰۴۷	۹/۵۵	۲۷۸۹۱۱۳۹	۱۱/۳۸
فارس	۴۲۵۵۱	۳/۳۳	۱۰۱۱۷۱۸۸	۴/۱۳
قزوین	۲۸۵۷۵	۲/۲۴	۶۳۲۶۹۸۴	۲/۵۸
قم	۸۹۲۲	۰/۷۰	۱۸۵۸۵۵۰	۰/۷۶
کردستان	۳۲۷۰۶	۲/۵۶	۵۹۶۱۴۷۷	۲/۴۳
کرمان	۴۰۵۸۶	۳/۱۸	۷۳۵۷۱۱۸	۳
کرمانشاه	۳۸۱۸۴	۲/۹۹	۵۲۴۴۰۹۵	۲/۱۴
کهگیلویه و بویراحمد	۲۹۴۳	۰/۲۳	۶۲۲۵۶۷	۰/۲۵
گلستان	۱۶۴۰۲	۱/۲۸	۳۵۲۵۹۰۶	۱/۴۴
گیلان	۹۲۱۳۷	۷/۲۱	۱۴۸۴۵۴۴۶	۶/۰۶
لرستان	۳۴۱۹۳	۲/۶۸	۶۴۶۰۱۲۴	۲/۶۴
مازندران	۷۱۶۸۳	۵/۶۱	۱۱۴۴۱۴۹۹	۴/۶۷
مرکزی	۲۸۶۷۲	۲/۲۴	۶۱۹۹۲۸۳	۲/۵۳
هرمزگان	۱۷۵۷۹	۱/۳۸	۲۲۷۰۷۹۰	۰/۹۳
همدان	۲۷۰۵۷	۲/۱۲	۵۶۶۹۷۰۰	۲/۳۱
یزد	۷۸۵۷	۰/۶۱	۲۴۶۸۸۸۰	۱/۰۱

۷- تعداد و وزن گاو میش و بچه گاو میش کشتار شده در کشتارگاه‌ها بر حسب استان: ۱۳۹۴

درصد	وزن (کیلوگرم)	درصد	تعداد	استان
۱۰۰	۴۸۸۴۵۵۳	۱۰۰	۲۸۶۸۷	کل کشور
۲۴/۴۶	۱۱۹۴۹۶۳	۲۱/۲۳	۶۰۹۲	آذربایجان شرقی
۲۳/۸۷	۱۱۶۶۱۸۲	۲۵/۶۸	۷۳۶۶	آذربایجان غربی
۷/۷۸	۳۷۹۹۴۳	۷/۴۸	۲۱۴۶	اردبیل
۰/۲۳	۱۱۰۰۰	۰/۶۱	۱۷۶	اصفهان
.	.	.	.	البرز
.	۲۰۰	.	۱	ایلام
.	.	.	.	بوشهر
۲/۰۳	۹۹۳۵۰	۱/۹۴	۵۵۷	تهران
.	.	.	.	چهارمحال و بختیاری
.	.	.	.	خراسان جنوبی
.	.	.	.	خراسان رضوی
.	.	.	.	خراسان شمالی
۳۶/۹۹	۱۸۰۷۰۹۲	۳۸/۴۶	۱۱۰۳۵	خوزستان
.	.	.	.	زنجان
.	.	.	.	سمنان
.	.	.	.	سیستان و بلوچستان
۰/۳۹	۱۸۸۱۰	۰/۳۱	۸۹	فارس
.	.	.	.	قزوین
.	.	.	.	قم
.	.	.	.	کردستان
.	.	.	.	کرمان
.	.	.	.	کرمانشاه
.	.	.	.	کهگیلویه و بویراحمد
۰/۰۱	۵۴۰	۰/۰۱	۳	گلستان
۴/۱۴	۲۰۲۳۳۸	۴/۱۷	۱۱۹۵	گیلان
.	.	.	.	لرستان
۰/۰۸	۴۱۳۵	۰/۰۹	۲۷	مازندران
.	.	.	.	مرکزی
.	.	.	.	هرمزگان
.	.	.	.	همدان
.	.	.	.	یزد

۸- تعداد و وزن شتر و بچه شتر کشتار شده در کشتارگاه‌ها بر حسب استان: ۱۳۹۴

درصد	وزن (کیلوگرم)	درصد	تعداد	استان
۱۰۰	۴۶۴۷۷۹۴	۱۰۰	۲۲۵۰۰	کل کشور
۰/۱۷	۷۹۰۵	۰/۱۵	۳۳	آذربایجان شرقی
.	.	.	.	آذربایجان غربی
.	.	.	.	اردبیل
۲۳/۰۲	۱۰۶۹۹۲۴	۱۷/۱۲	۳۸۵۲	اصفهان
.	.	.	.	البرز
.	.	.	.	ایلام
۰/۰۳	۱۴۴۰	۰/۰۴	۱۰	بوشهر
۵/۳۶	۲۴۸۹۴۰	۴	۹۰۰	تهران
۰/۲۵	۱۱۴۵۰	۰/۳۳	۷۵	چهارمحال و بختیاری
۳/۶۳	۱۶۸۶۳۴	۴/۷۴	۱۰۶۶	خراسان جنوبی
۱۱/۹۲	۵۵۳۸۶۲	۱۵/۳۳	۳۴۵۰	خراسان رضوی
۰/۳۹	۱۸۰۰۸	۰/۳۷	۸۴	خراسان شمالی
۰/۶۱	۲۸۴۲۰	۰/۸۰	۱۷۹	خوزستان
.	.	.	.	زنجان
۳/۵۴	۱۶۴۵۹۸	۴/۱۶	۹۳۵	سمنان
۱۰/۱۵	۴۷۱۷۶۰	۹/۳۲	۲۰۹۶	سیستان و بلوچستان
۵/۱۶	۲۳۹۷۳۰	۵/۸۲	۱۳۱۰	فارس
.	.	.	.	قزوین
۱/۳۸	۶۴۱۴۰	۱/۵۸	۳۵۵	قم
.	.	.	.	کردستان
۱۷/۰۵	۷۹۲۵۰۴	۱۹/۵۳	۴۳۹۴	کرمان
.	.	.	.	کرمانشاه
۰/۰۱	۵۱۶	۰/۰۱	۳	کهگیلویه و بویراحمد
۰/۸۸	۴۱۰۵۴	۱/۲۸	۲۸۷	گلستان
.	.	.	.	گیلان
.	.	.	.	لرستان
.	.	.	.	مازندران
.	.	.	.	مرکزی
۱/۸۴	۸۵۵۲۰	۲/۸۹	۶۵۰	هرمزگان
.	.	.	.	همدان
۱۴/۶۲	۶۷۹۳۸۹	۱۲/۵۴	۲۸۲۱	یزد

۹- تعداد گوسفند و بره کشتار شده در کشتارگاه‌ها بر حسب فصل و استان: ۱۳۹۴ (رأس)

استان	کل سال	بهار	تابستان	پاییز	زمستان
کل کشور	۱۰۲۳۵۶۵۱	۲۵۴۱۷۶۶	۲۹۲۲۹۱۰	۲۲۷۹۳۲۷	۲۴۹۱۵۸۵
آذربایجان شرقی	۳۷۴۱۱۸	۸۶۲۲۷	۱۰۱۷۱۲	۹۳۹۶۲	۹۲۲۱۷
آذربایجان غربی	۷۱۷۸۸	۱۶۳۶۸	۲۲۵۴۱	۱۵۸۱۴	۱۷۰۶۵
اردبیل	۱۹۸۰۸۸	۴۸۱۶۹	۶۵۱۹۰	۳۸۷۱۶	۴۶۰۱۳
اصفهان	۱۶۲۹۹۷۲	۳۸۸۲۱۶	۴۴۵۸۱۱	۳۶۹۶۱۴	۴۲۶۳۳۱
البرز	۱۸۸۲۳۲	۴۴۶۷۵	۵۸۷۸۸	۴۵۱۶۶	۳۹۶۰۳
ایلام	۲۷۲۶۹	۷۴۱۸	۷۵۱۴	۶۳۰۶	۶۰۳۱
بوشهر	۷۹۴۷	۲۷۵۹	۲۰۰۷	۱۳۹۱	۱۷۹۰
تهران	۲۳۲۶۱۳۰	۵۷۹۱۱۰	۶۸۸۹۴۶	۵۰۹۹۲۹	۵۴۸۱۴۵
چهارمحال و بختیاری	۱۵۷۴۹۲	۳۸۷۷۲	۴۳۴۴۲	۳۱۷۷۸	۴۳۵۰۰
خراسان جنوبی	۴۱۴۴۲	۹۸۴۳	۱۱۴۰۳	۹۲۷۴	۱۰۹۲۲
خراسان رضوی	۱۶۷۱۷۱۶	۴۵۷۱۶۰	۴۸۶۵۲۲	۳۵۸۵۴۴	۳۶۹۴۹۰
خراسان شمالی	۶۰۸۵۵	۱۷۵۹۵	۱۶۷۱۵	۱۱۹۲۴	۱۴۶۲۱
خوزستان	۴۵۶۲۸۳	۱۰۲۵۳۴	۱۲۴۵۱۴	۱۰۶۹۵۱	۱۲۲۲۸۴
زنجان	۳۱۰۰۹	۶۲۸۹	۸۶۴۱	۷۰۷۴	۹۰۰۵
سمنان	۱۴۵۶۴۳	۳۷۳۲۱	۴۰۹۲۶	۳۲۸۷۱	۳۴۵۲۵
سیستان و بلوچستان	۲۳۶۹	۳۲۹	۱۶۶	۱۷۳۸	۱۳۶
فارس	۳۴۸۱۱۴	۸۸۵۹۶	۹۳۵۸۲	۷۹۳۴۶	۸۷۲۹۰
قزوین	۹۲۳۸۷	۲۳۲۳۵	۲۴۵۷۳	۲۰۰۷۳	۲۴۵۰۶
قم	۵۳۴۹۳۰	۱۲۸۴۷۳	۱۴۲۹۰۶	۱۲۷۳۵۰	۱۳۶۲۰۱
کردستان	۴۹۸۴۲	۱۲۷۸۹	۱۵۳۰۷	۱۰۷۶۵	۱۰۹۸۱
کرمان	۱۸۷۶۸۰	۴۲۹۳۸	۵۵۳۳۲	۴۰۳۳۴	۴۹۰۷۶
کرمانشاه	۱۴۶۳۴۹	۳۶۷۴۳	۴۳۴۷۲	۲۹۵۴۸	۳۶۵۸۶
کهگیلویه و بویراحمد	۸۱۸۱۲	۱۹۳۶۹	۲۴۸۳۱	۲۰۰۹۰	۱۷۵۲۲
گلستان	۲۴۵۴۴۵	۶۸۸۵۷	۶۴۶۰۷	۴۹۶۷۷	۶۲۳۰۴
گیلان	۱۰۶۲۶۷	۲۵۵۰۹	۲۸۹۰۹	۲۳۴۴۶	۲۸۴۰۳
لرستان	۲۰۵۸۵۷	۴۷۷۶۵	۶۰۸۵۱	۴۸۱۵۴	۴۹۰۸۷
مازندران	۳۱۶۵۴۳	۷۹۰۷۳	۹۳۴۰۳	۶۷۵۰۳	۷۶۵۶۴
مرکزی	۱۱۷۷۳۸	۲۵۲۰۶	۳۲۶۷۳	۲۷۰۴۲	۳۲۸۱۷
هرمزگان	۱۹۳۰۶	۴۲۰۶	۳۵۲۲	۴۷۰۰	۶۸۷۸
همدان	۲۰۶۹۲۳	۴۷۹۶۹	۶۰۵۳۸	۴۸۲۱۵	۵۰۲۰۱
یزد	۱۸۵۴۱۲	۴۸۲۵۳	۵۳۶۳۶	۴۲۰۲۲	۴۱۴۹۱

۱۰- تعداد بز و بزغاله کشتار شده در کشتارگاه‌ها بر حسب فصل و استان: ۱۳۹۴ (رأس)

استان	کل سال	بهار	تابستان	پاییز	زمستان
کل کشور	۲۵۵۱۱۹۰	۵۹۸۵۹۳	۷۴۷۶۰۹	۶۱۸۷۱۴	۵۸۶۹۷۴
آذربایجان شرقی	۱۷۳۲۹	۳۰۱۶	۵۵۷۱	۵۵۱۸	۳۲۲۴
آذربایجان غربی	۲۳۰۰۷	۴۰۳۲	۸۱۵۰	۵۹۵۸	۴۸۶۷
اردبیل	۱۱۷۲۷	۲۱۲۷	۴۴۱۴	۲۷۶۸	۲۴۱۸
اصفهان	۷۰۴۰۵۸	۱۶۷۴۰۹	۲۰۸۳۱۷	۱۶۱۰۱۴	۱۶۷۳۱۸
البرز	۵۳۲۵	۴۴۵	۲۵۴۵	۱۵۹۳	۷۴۲
ایلام	۱۲۴۸۰	۳۰۳۹	۳۵۳۷	۳۳۰۱	۲۶۰۳
بوشهر	۱۷۹۹۰	۶۲۳۲	۴۸۰۹	۳۱۹۵	۳۷۵۴
تهران	۳۲۲۶۳	۸۹۰۳	۸۱۶۹	۷۰۳۶	۸۱۵۵
چهارمحال و بختیاری	۳۸۴۲۵	۹۵۰۳	۱۲۶۰۲	۹۳۱۸	۷۰۰۲
خراسان جنوبی	۲۰۸۳۴	۵۲۱۶	۶۰۹۴	۴۸۷۷	۴۶۴۷
خراسان رضوی	۶۹۴۴۱	۱۳۶۶۲	۲۱۱۳۳	۱۸۳۱۱	۱۶۳۳۵
خراسان شمالی	۳۰۱۰۷	۶۲۱۷	۹۰۱۱	۷۲۲۰	۷۶۵۹
خوزستان	۲۱۷۰۲۹	۵۱۳۳۱	۶۱۰۸۰	۵۳۰۰۶	۵۱۶۱۲
زنجان	۵۸۶۸	۱۳۱۴	۱۶۷۵	۱۴۷۶	۱۴۰۳
سمنان	۴۲۳۰۱	۸۴۲۴	۱۵۷۴۹	۱۰۱۶۲	۷۹۶۶
سیستان و بلوچستان	۲۱۸۷	۲۷۲	۳۰۶	۱۳۰۵	۳۰۴
فارس	۳۹۰۷۳۵	۱۰۴۲۶۴	۱۰۵۷۰۹	۸۸۶۵۲	۹۲۱۱۰
قزوین	۱۱۸۲۵	۲۳۵۸	۳۶۰۷	۳۱۹۱	۲۶۶۹
قم	۸۸۵۲۴	۱۹۹۱۳	۲۲۴۴۶	۲۶۱۲۶	۲۰۰۳۹
کردستان	۱۳۶۲۰	۲۴۴۴	۴۵۴۸	۴۰۱۸	۲۶۱۰
کرمان	۱۲۶۰۸۲	۲۸۷۰۵	۴۰۱۸۱	۲۸۹۳۷	۲۸۲۵۹
کرمانشاه	۲۳۸۷۰	۵۵۲۳	۷۶۸۱	۵۹۰۱	۴۷۶۵
کهگیلویه و بویراحمد	۱۱۱۴۶۵	۲۷۶۱۸	۳۱۰۵۵	۲۸۳۴۰	۲۴۴۵۲
گلستان	۳۳۶۳۷	۵۹۰۸	۱۱۸۳۴	۹۱۸۶	۶۷۰۹
گیلان	۸۷۰۸۷	۱۷۱۳۹	۲۳۱۴۳	۲۳۸۵۳	۲۲۹۵۲
لرستان	۵۵۰۲۵	۱۰۱۴۵	۲۰۳۹۱	۱۵۱۲۷	۹۳۶۲
مازندران	۱۱۴۵۱۹	۲۲۸۹۷	۳۵۸۹۸	۲۹۷۸۵	۲۵۹۳۹
مرکزی	۷۰۱۶۲	۱۶۷۱۷	۱۹۸۲۹	۱۷۷۶۴	۱۵۸۵۲
هرمزگان	۳۹۲۳۲	۱۰۷۹۶	۹۰۱۰	۹۲۱۰	۱۰۲۱۶
همدان	۲۷۹۷۸	۶۶۴۷	۸۳۵۹	۶۷۱۰	۶۲۶۲
یزد	۱۰۷۷۵۸	۲۶۳۷۷	۳۰۷۵۶	۲۵۸۵۶	۲۴۷۶۹

۱۱- تعداد گاو و گوساله کشتار شده در کشتارگاه‌ها بر حسب فصل و استان: ۱۳۹۴ (رأس)

استان	کل سال	بهار	تابستان	پاییز	زمستان
کل کشور	۱۲۷۷۷۱۲	۳۲۲۹۲۸	۳۴۸۴۷۲	۲۹۹۰۶۲	۳۰۷۲۵۰
آذربایجان شرقی	۷۷۸۶۶	۱۹۹۹۹	۱۹۶۲۰	۱۸۷۵۳	۱۹۴۹۴
آذربایجان غربی	۴۸۹۰۳	۱۲۶۲۹	۱۳۸۳۴	۱۰۸۷۸	۱۱۵۶۲
اردبیل	۲۸۷۵۶	۷۵۷۳	۸۵۸۱	۶۰۲۹	۶۵۷۳
اصفهان	۶۰۲۱۳	۱۴۵۰۳	۱۵۴۲۸	۱۴۴۵۲	۱۵۸۲۰
البرز	۲۶۷۰۷	۶۴۳۷	۷۳۸۱	۶۹۳۲	۵۹۵۷
ایلام	۴۸۷۱	۱۱۵۶	۱۲۰۱	۱۲۸۳	۱۲۳۱
بوشهر	۳۱۸۳	۱۱۲۹	۸۲۳	۵۳۴	۶۹۷
تهران	۲۱۹۰۰۵	۵۷۲۸۶	۵۷۷۵۵	۵۱۳۳۴	۵۲۶۲۰
چهارمحال و بختیاری	۱۱۱۰۸	۲۴۴۰	۲۸۶۵	۲۷۷۳	۳۰۳۰
خراسان جنوبی	۴۱۹۴	۱۰۳۶	۱۱۰۶	۹۹۱	۱۰۶۱
خراسان رضوی	۸۷۳۳۳	۲۲۵۵۸	۲۳۹۹۱	۲۱۴۲۱	۱۹۳۶۳
خراسان شمالی	۶۷۳۷	۱۸۱۱	۱۸۵۳	۱۵۸۴	۱۴۸۹
خوزستان	۶۰۶۳۱	۱۵۵۴۳	۱۵۰۰۲	۱۴۹۹۵	۱۵۰۹۱
زنجان	۱۸۵۱۵	۴۱۷۷	۴۹۰۳	۴۴۲۵	۵۰۱۰
سمنان	۷۵۹۶	۱۸۷۴	۱۸۹۸	۱۹۴۲	۱۸۸۲
سیستان و بلوچستان	۱۲۲۰۴۷	۲۷۹۴۹	۳۸۰۱۳	۲۳۸۷۷	۳۲۲۰۸
فارس	۴۲۵۵۱	۱۱۳۷۳	۱۱۳۵۳	۹۹۹۵	۹۸۳۰
قزوین	۲۸۵۷۵	۷۴۲۲	۷۸۱۸	۷۰۰۷	۶۳۲۸
قم	۸۹۲۲	۲۴۱۷	۲۰۷۰	۲۳۶۳	۲۰۷۲
کردستان	۳۲۷۰۶	۸۴۷۱	۹۳۱۶	۷۱۷۷	۷۷۴۲
کرمان	۴۰۵۸۶	۹۶۰۶	۱۱۷۱۱	۱۰۳۹۱	۸۸۷۸
کرمانشاه	۳۸۱۸۴	۹۵۹۲	۱۰۸۳۲	۸۸۳۶	۸۹۲۴
کهگیلویه و بویراحمد	۲۹۴۳	۶۶۸	۷۳۶	۷۶۸	۷۷۱
گلستان	۱۶۴۰۲	۴۴۹۸	۴۶۰۲	۳۷۱۱	۳۵۹۱
گیلان	۹۲۱۳۷	۲۴۲۴۴	۲۵۸۵۷	۲۱۳۷۲	۲۰۶۶۴
لرستان	۳۴۱۹۳	۸۸۰۷	۸۷۲۹	۸۱۴۲	۸۵۱۵
مازندران	۷۱۶۸۳	۱۷۹۶۷	۱۹۵۷۸	۱۷۰۴۲	۱۷۰۹۶
مرکزی	۲۸۶۷۲	۶۹۹۳	۷۶۰۴	۷۲۹۷	۶۷۷۸
هرمزگان	۱۷۵۷۹	۴۲۴۸	۴۶۳۰	۴۳۷۹	۴۳۲۲
همدان	۲۷۰۵۷	۶۶۵۳	۷۲۲۱	۶۴۹۶	۶۶۸۷
یزد	۷۸۵۷	۱۸۶۹	۲۱۶۱	۱۸۸۳	۱۹۴۴

۱۲- تعداد گاو میش و بچه گاو میش کشتار شده در کشتارگاه‌ها بر حسب فصل و استان: ۱۳۹۴ (رأس)

استان	کل سال	بهار	تابستان	پاییز	زمستان
کل کشور	۲۸۶۸۷	۸۱۱۹	۷۳۷۹	۶۶۶۰	۶۵۲۹
آذربایجان شرقی	۶۰۹۲	۱۷۷۰	۱۴۶۹	۱۴۰۱	۱۴۵۲
آذربایجان غربی	۷۳۶۶	۱۹۳۲	۲۰۲۸	۱۷۸۱	۱۶۲۵
اردبیل	۲۱۴۶	۶۸۵	۶۰۴	۳۸۹	۴۶۸
اصفهان	۱۷۶	۰	۲	۱۲	۱۶۲
البرز	۰	۰	۰	۰	۰
ایلام	۱	۰	۱	۰	۰
بوشهر	۰	۰	۰	۰	۰
تهران	۵۵۷	۵۵۷	۰	۰	۰
چهارمحال و بختیاری	۰	۰	۰	۰	۰
خراسان جنوبی	۰	۰	۰	۰	۰
خراسان رضوی	۰	۰	۰	۰	۰
خراسان شمالی	۰	۰	۰	۰	۰
خوزستان	۱۱۰۳۵	۲۸۶۹	۲۸۶۷	۲۶۷۹	۲۶۲۰
زنجان	۰	۰	۰	۰	۰
سمنان	۰	۰	۰	۰	۰
سیستان و بلوچستان	۰	۰	۰	۰	۰
فارس	۸۹	۱۸	۱۶	۲۶	۲۹
قزوین	۰	۰	۰	۰	۰
قم	۰	۰	۰	۰	۰
کردستان	۰	۰	۰	۰	۰
کرمان	۰	۰	۰	۰	۰
کرمانشاه	۰	۰	۰	۰	۰
کهگیلویه و بویراحمد	۰	۰	۰	۰	۰
گلستان	۳	۰	۳	۰	۰
گیلان	۱۱۹۵	۲۸۲	۳۸۸	۳۵۴	۱۷۱
لرستان	۰	۰	۰	۰	۰
مازندران	۲۷	۶	۱	۱۸	۲
مرکزی	۰	۰	۰	۰	۰
هرمزگان	۰	۰	۰	۰	۰
همدان	۰	۰	۰	۰	۰
یزد	۰	۰	۰	۰	۰

۱۳- تعداد شتر و بچه شتر کشتار شده در کشتارگاه‌ها بر حسب فصل و استان: ۱۳۹۴ (نفر)

استان	کل سال	بهار	تابستان	پاییز	زمستان
کل کشور	۲۲۵۰۰	۴۴۳۳	۵۰۰۴	۴۹۲۴	۱۱۳۹
آذربایجان شرقی	۳۳	۵	۴	۱۰	۱۴
آذربایجان غربی	۰	۰	۰	۰	۰
اردبیل	۰	۰	۰	۰	۰
اصفهان	۳۸۵۲	۷۱۸	۹۴۴	۸۹۸	۱۲۹۲
البرز	۰	۰	۰	۰	۰
ایلام	۰	۰	۰	۰	۰
بوشهر	۱۰	۲	۳	۵	۰
تهران	۹۰۰	۱۵۴	۱۱۶	۱۲۹	۵۰۱
چهارمحال و بختیاری	۷۵	۷	۱۴	۲۵	۲۹
خراسان جنوبی	۱۰۶۶	۲۲۴	۳۱۴	۲۵۸	۲۷۰
خراسان رضوی	۳۴۵۰	۳۳۶	۳۵۶	۲۸۳	۲۳۷۵
خراسان شمالی	۸۴	۱۴	۱۰	۳۳	۲۷
خوزستان	۱۷۹	۴۴	۵۳	۴۴	۳۸
زنجان	۰	۰	۰	۰	۰
سمنان	۹۳۵	۲۲۳	۲۲۰	۲۵۰	۲۴۲
سیستان و بلوچستان	۲۰۹۶	۶۰۰	۴۵۵	۴۴۷	۵۹۴
فارس	۱۳۱۰	۲۵۳	۳۴۰	۳۴۶	۳۷۱
قزوین	۰	۰	۰	۰	۰
قم	۳۵۵	۹۹	۷۹	۸۶	۹۱
کردستان	۰	۰	۰	۰	۰
کرمان	۴۳۹۴	۱۰۴۹	۱۱۳۴	۱۰۷۱	۱۱۴۰
کرمانشاه	۰	۰	۰	۰	۰
کهگیلویه و بویراحمد	۳	۰	۰	۳	۰
گلستان	۲۸۷	۷۹	۸۷	۳۷	۸۴
گیلان	۰	۰	۰	۰	۰
لرستان	۰	۰	۰	۰	۰
مازندران	۰	۰	۰	۰	۰
مرکزی	۰	۰	۰	۰	۰
هرمزگان	۶۵۰	۱۷۲	۱۲۰	۱۳۶	۲۲۲
همدان	۰	۰	۰	۰	۰
یزد	۲۸۲۱	۴۵۴	۷۵۵	۷۶۳	۸۴۹

۱۴- وزن گوسفند و بره کشتار شده در کشتارگاه‌ها بر حسب فصل و استان: ۱۳۹۴ (کیلوگرم)

استان	کل سال	بهار	تابستان	پاییز	زمستان
کل کشور	۱۸۳۶۸۳۲۵۶	۴۴۶۷۰۳۵۷	۵۱۲۱۰۹۷۷	۴۱۹۹۰۱۱۸	۴۵۸۱۱۸۰۴
آذربایجان شرقی	۷۵۰۲۷۰۹	۱۷۲۵۳۸۴	۲۰۰۱۷۱۳	۱۸۸۶۵۸۱	۱۸۸۹۰۳۱
آذربایجان غربی	۱۵۳۱۵۲۷	۳۴۴۹۰۲	۴۷۴۲۳۱	۳۶۷۴۴۱	۳۴۴۹۵۳
اردبیل	۴۰۵۷۱۷۵	۹۵۹۴۱۴	۱۳۵۲۱۵۳	۷۹۶۲۸۱	۹۴۹۳۲۷
اصفهان	۲۶۸۰۴۵۳۷	۶۵۵۷۳۰۵	۷۳۲۶۶۴۳	۶۰۳۰۱۱۱	۶۸۹۰۴۷۸
البرز	۲۹۸۵۸۸۹	۷۰۹۵۲۰	۹۴۰۶۰۸	۷۲۲۶۲۴	۶۱۳۱۳۷
ایلام	۵۷۰۸۱۰	۱۶۱۳۹۵	۱۶۱۳۰۶	۱۲۷۹۶۴	۱۲۰۱۴۵
بوشهر	۱۴۴۱۲۱	۵۴۲۹۸	۳۹۳۴۶	۲۵۰۹۶	۲۵۳۸۱
تهران	۳۵۸۱۶۵۵۴	۸۸۰۲۷۷۷	۱۰۴۷۸۹۷۱	۸۱۱۲۴۸۸	۸۴۲۲۳۱۸
چهارمحال و بختیاری	۳۱۴۸۱۷۷	۷۷۵۷۸۷	۸۵۱۷۷۳	۶۳۴۲۵۸	۸۸۶۳۵۹
خراسان جنوبی	۷۳۴۷۸۷	۱۸۵۸۲۰	۱۸۴۴۸۶	۱۶۷۸۴۰	۱۹۶۶۴۱
خراسان رضوی	۳۵۳۴۲۲۴۳	۸۳۹۴۵۶۴	۹۳۳۶۶۸۱	۸۴۳۷۵۸۷	۹۱۷۳۶۱۱
خراسان شمالی	۱۴۰۴۲۳۶	۴۲۸۷۳۸	۳۷۷۳۶۰	۲۷۱۲۸۰	۳۲۶۸۵۸
خوزستان	۵۹۴۹۲۲۸	۱۳۰۷۷۲۸	۱۵۶۰۸۴۱	۱۳۲۹۸۷۲	۱۷۵۰۷۸۷
زنجان	۷۶۲۰۳۰	۱۵۵۸۳۴	۲۱۴۷۸۵	۱۷۵۹۶۷	۲۱۵۴۴۴
سمنان	۲۷۳۳۷۰۰	۷۰۰۹۳۰	۷۴۷۴۳۷	۶۱۵۷۱۵	۶۶۹۶۱۸
سیستان و بلوچستان	۳۸۵۱۸	۶۳۵۹	۲۷۳۴	۲۷۴۶۹	۱۹۵۶
فارس	۶۹۸۰۲۶۴	۱۷۷۲۲۲۶	۱۸۷۹۴۷۸	۱۵۸۲۱۰۹	۱۷۴۶۴۵۱
قزوین	۱۳۸۱۸۸۹	۳۶۲۳۱۸	۳۶۲۰۹۸	۲۹۶۸۸۴	۳۶۰۵۸۹
قم	۱۰۶۵۸۴۸۹	۲۵۴۱۷۸۷	۲۸۳۷۷۰۶	۲۵۳۹۱۱۱	۲۷۳۹۸۸۵
کردستان	۱۱۲۶۳۶۸	۲۹۲۰۲۷	۳۴۴۵۴۸	۲۴۲۴۰۵	۲۴۷۳۸۸
کرمان	۲۷۷۱۷۳۲	۶۶۲۴۹۷	۸۴۹۴۹۱	۶۰۱۸۹۷	۶۵۷۸۴۷
کرمانشاه	۲۷۵۸۲۷۶	۶۸۳۱۸۰	۸۱۵۹۶۶	۵۸۱۸۴۸	۶۷۷۲۸۲
کهگیلویه و بویراحمد	۱۲۲۴۷۲۶	۲۹۶۲۱۵	۳۷۶۸۷۵	۲۹۶۹۶۵	۲۵۴۶۷۱
گلستان	۴۳۸۴۹۹۱	۱۲۸۲۲۵۰	۱۰۹۰۰۸۸	۸۹۸۳۰۶	۱۱۱۴۳۴۷
گیلان	۲۰۶۹۹۰۲	۴۸۶۹۹۵	۵۵۱۸۸۸	۴۷۸۳۰۰	۵۵۲۷۱۹
لرستان	۴۰۲۶۶۸۴	۹۴۵۲۱۳	۱۱۸۴۵۵۷	۹۳۷۸۷۰	۹۵۹۰۴۴
مازندران	۵۴۰۶۲۵۷	۱۳۵۸۱۲۷	۱۵۹۵۹۸۳	۱۱۶۱۹۹۱	۱۲۹۰۱۵۶
مرکزی	۲۴۴۲۵۶۸	۵۴۵۸۱۶	۶۸۸۳۵۲	۵۵۲۰۶۰	۶۵۶۳۴۰
هرمزگان	۲۶۶۲۱۰	۶۳۷۷۸	۴۸۴۱۸	۶۲۸۷۰	۹۱۱۴۴
همدان	۴۴۴۴۳۳۹	۱۰۳۰۵۶۰	۱۲۹۲۱۴۰	۱۰۳۵۸۶۷	۱۰۸۵۷۷۲
یزد	۴۲۱۴۳۲۰	۱۰۷۶۶۱۳	۱۲۴۲۵۲۱	۹۹۳۰۶۱	۹۰۲۱۲۵

۱۵- وزن بز و بزغاله کشتار شده در کشتارگاه‌ها بر حسب فصل و استان: ۱۳۹۴ (کیلوگرم)

استان	کل سال	بهار	تابستان	پاییز	زمستان
کل کشور	۳۷۲۷۰۳۱۶	۸۸۱۱۰۴۶	۱۰۹۹۱۳۰۳	۹۰۱۴۸۴۳	۱۴۵۳۱۲۴
آذربایجان شرقی	۳۱۰۵۹۵	۵۳۷۸۵	۹۸۶۵۷	۹۸۸۶۵	۵۹۲۸۸
آذربایجان غربی	۳۲۴۸۹۱	۵۴۰۵۱	۱۱۵۹۲۲	۸۹۹۴۳	۶۴۹۷۵
اردبیل	۱۷۸۹۲۷	۳۲۹۵۵	۶۶۸۷۷	۴۲۱۶۶	۳۶۹۲۹
اصفهان	۹۴۰۶۳۸۸	۲۲۸۹۹۱۰	۲۸۴۳۶۴۸	۲۰۹۱۸۱۰	۲۱۸۱۰۲۰
البرز	۷۴۴۹۱	۶۲۳۰	۳۵۶۳۰	۲۲۳۰۲	۱۰۳۲۹
ایلام	۲۱۳۹۷۵	۵۱۸۷۱	۶۲۷۵۴	۵۷۱۰۶	۴۲۲۴۴
بوشهر	۲۴۹۷۰۶	۹۰۵۵۲	۶۹۴۵۰	۴۳۸۳۶	۴۵۸۶۸
تهران	۴۳۲۰۹۸	۱۲۳۸۹۷	۱۱۲۳۲۲	۹۳۶۵۳	۱۰۲۲۲۶
چهارمحال و بختیاری	۵۸۸۵۷۰	۱۴۰۱۱۶	۱۸۱۰۶۵	۱۴۱۱۴۵	۱۲۶۲۴۴
خراسان جنوبی	۲۹۴۱۸۰	۷۲۷۴۴	۸۱۸۳۸	۶۹۶۴۱	۶۹۹۵۷
خراسان رضوی	۱۱۹۸۳۳۱	۲۳۶۳۱۶	۳۶۷۵۵۶	۳۱۹۰۰۷	۲۷۵۴۵۲
خراسان شمالی	۴۷۴۶۱۵	۹۹۹۵۳	۱۳۸۸۶۳	۱۱۳۹۳۵	۱۲۱۸۶۴
خوزستان	۲۳۶۰۸۲۳	۵۴۹۷۲۴	۶۵۳۴۲۸	۵۶۴۲۹۹	۵۹۳۳۷۲
زنجان	۱۴۳۹۱۸	۳۲۵۰۲	۴۱۴۷۹	۳۶۴۵۸	۳۳۴۷۹
سمنان	۵۶۲۶۸۲	۱۰۹۰۰۷	۲۰۷۱۶۲	۱۳۴۱۶۵	۱۱۲۳۴۸
سیستان و بلوچستان	۳۵۰۱۹	۴۴۳۲	۴۶۳۶	۲۱۳۹۰	۴۵۶۱
فارس	۶۱۳۹۵۰۸	۱۶۵۱۳۵۵	۱۶۶۶۱۲۳	۱۳۸۴۱۵۷	۱۴۳۷۸۷۳
قزوین	۱۳۳۹۳۲	۲۸۱۵۱	۴۰۰۱۲	۳۶۲۰۰	۲۹۵۶۹
قم	۱۹۶۳۱۷۹	۴۳۸۵۷۷	۴۹۸۰۵۹	۵۷۹۹۱۶	۴۴۶۶۲۷
کردستان	۲۲۹۹۵۴	۴۱۶۵۰	۷۸۰۴۸	۶۷۹۷۶	۴۲۲۸۰
کرمان	۱۵۸۳۹۴۰	۳۷۵۸۷۸	۵۳۴۰۱۷	۳۶۵۹۰۱	۳۰۸۱۴۴
کرمانشاه	۴۰۲۴۲۵	۹۲۰۹۲	۱۲۸۷۲۵	۱۰۲۴۰۹	۷۹۱۹۹
کهگیلویه و بویراحمد	۱۴۴۷۶۷۶	۳۶۱۵۹۳	۴۱۷۹۱۴	۳۶۶۶۴۰	۳۰۱۵۲۹
گلستان	۵۸۰۷۵۴	۱۰۲۵۸۴	۱۹۸۷۷۵	۱۶۵۴۷۶	۱۱۳۹۱۹
گیلان	۱۳۲۳۶۱۳	۲۷۰۲۷۵	۳۵۸۴۶۲	۳۵۸۳۲۷	۳۳۶۵۴۹
لرستان	۸۷۵۸۳۱	۱۶۹۸۵۳	۳۲۰۶۶۵	۲۳۹۷۹۶	۱۴۵۵۱۷
مازندران	۱۵۸۱۷۶۷	۳۱۸۸۹۹	۴۹۳۹۱۲	۴۰۰۵۶۹	۳۶۸۳۸۷
مرکزی	۱۲۱۰۲۳۳	۲۸۵۳۴۷	۳۵۰۴۵۹	۳۰۴۹۴۳	۲۶۹۴۸۴
هرمزگان	۴۷۲۷۵۹	۱۳۲۳۲۹	۱۰۹۲۹۰	۱۱۰۱۸۶	۱۲۰۹۵۴
همدان	۶۰۶۴۱۴	۱۴۳۳۶۷	۱۸۰۵۴۵	۱۴۳۶۷۰	۱۳۸۸۳۲
یزد	۱۸۶۹۱۲۲	۴۵۱۰۵۱	۵۳۵۰۱۰	۴۴۸۹۵۶	۴۳۴۱۰۵

۱۶- وزن گاو و گوساله کشتار شده در کشتارگاه‌ها بر حسب فصل و استان: ۱۳۹۴ (کیلوگرم)

استان	کل سال	بهار	تابستان	پاییز	زمستان
کل کشور	۲۴۵۰۵۵۶۵۳	۶۱۶۸۱۷۷۰	۶۷۱۳۱۰۷۷	۵۶۹۰۶۷۷۵	۵۹۳۳۹۰۳۱
آذربایجان شرقی	۱۶۰۷۰۲۶۶	۴۳۱۹۰۶۲	۳۹۲۰۲۱۲	۳۸۰۳۹۶۲	۴۰۲۷۰۳۰
آذربایجان غربی	۸۷۳۴۸۹۰	۲۲۱۹۶۵۹	۲۴۱۳۴۶۳	۱۹۷۰۵۸۰	۲۱۳۱۱۸۸
اردبیل	۴۹۴۱۵۵۵	۱۳۰۱۶۰۱	۱۴۶۷۲۰۱	۱۰۳۵۳۹۵	۱۱۳۷۳۵۸
اصفهان	۱۴۳۱۸۰۴۶	۳۴۰۹۵۰۱	۳۵۸۳۰۱۸	۳۴۸۴۹۵۲	۳۸۴۰۵۷۵
البرز	۵۱۹۲۰۰۷	۱۲۴۹۹۹۰	۱۴۳۷۰۱۰	۱۳۳۳۲۷۷	۱۱۷۱۷۳۰
ایلام	۸۹۵۱۵۴	۲۱۵۶۹۵	۲۱۶۹۷۴	۲۳۱۵۶۲	۲۳۰۹۲۳
بوشهر	۵۰۰۱۶۹	۱۷۶۰۶۰	۱۲۷۹۰۰	۸۵۲۲۰	۱۱۰۹۸۹
تهران	۳۵۸۷۵۰۰۶	۹۲۲۵۴۶۱	۹۶۵۹۲۷۷	۸۴۱۹۲۰۰	۸۵۷۱۰۶۸
چهارمحال و بختیاری	۲۲۴۳۴۰۵	۴۹۳۲۴۲	۵۷۹۶۵۴	۵۶۰۸۶۴	۶۰۹۶۴۵
خراسان جنوبی	۹۱۵۱۱۸	۱۹۶۵۲۹	۲۲۴۳۶۷	۲۲۱۸۸۷	۲۷۲۳۳۵
خراسان رضوی	۲۰۹۸۴۸۱۸	۵۲۰۷۷۹۰	۶۰۲۱۶۶۶	۵۰۲۹۰۹۵	۴۷۲۶۲۶۷
خراسان شمالی	۱۵۹۵۲۱۱	۴۲۲۰۰۶	۴۳۲۱۰۰	۳۷۵۶۵۱	۳۶۵۴۵۴
خوزستان	۸۶۴۲۴۴۸	۲۱۵۸۶۳۰	۲۰۹۴۱۹۵	۲۰۹۱۰۶۱	۲۲۹۸۷۶۲
زنجان	۴۱۶۲۳۴۷	۹۵۹۰۳۳	۱۱۱۸۷۴۷	۹۶۴۴۶۷	۱۱۲۰۱۰۰
سمنان	۱۷۲۴۲۶۷	۴۲۲۶۶۴	۴۳۲۲۵۴	۴۵۰۷۴۳	۴۱۸۶۰۶
سیستان و بلوچستان	۲۷۸۹۱۱۳۹	۶۳۸۰۹۴۸	۸۵۶۴۸۱۸	۵۴۵۳۸۵۷	۷۴۹۱۵۱۶
فارس	۱۰۱۱۷۱۸۸	۲۷۴۸۳۷۰	۲۷۰۱۵۹۶	۲۳۵۶۹۹۲	۲۳۱۰۲۳۰
قزوین	۶۳۲۶۹۸۴	۱۶۳۲۰۲۷	۱۷۰۲۵۸۳	۱۵۷۵۴۶۵	۱۴۱۶۹۰۹
قم	۱۸۵۸۵۵۰	۵۰۵۳۵۰	۴۲۹۴۵۰	۴۹۲۰۰۰	۴۳۱۷۵۰
کردستان	۵۹۶۱۴۷۷	۱۵۳۴۰۵۷	۱۷۰۶۲۰۹	۱۳۱۵۷۶۱	۱۴۰۵۴۵۰
کرمان	۷۳۵۷۱۱۸	۱۸۰۷۰۰۸	۲۱۳۸۷۷۲	۱۸۷۶۱۶۳	۱۵۳۵۱۷۵
کرمانشاه	۵۲۴۴۰۹۵	۱۳۵۱۴۷۰	۱۴۹۴۷۱۰	۱۲۱۸۶۹۵	۱۱۷۹۲۲۰
کهگیلویه و بویراحمد	۶۲۲۵۶۷	۱۳۴۹۷۱	۱۵۰۹۲۴	۱۶۳۱۸۶	۱۷۳۴۸۶
گلستان	۳۵۲۵۹۰۶	۱۰۶۹۴۱۰	۱۰۲۳۵۱۸	۷۵۵۲۷۲	۶۷۷۷۰۶
گیلان	۱۴۸۴۵۴۴۶	۳۷۵۱۲۹۵	۴۲۹۶۵۹۳	۳۴۴۵۷۷۱	۳۳۵۱۷۸۷
لرستان	۶۴۶۰۱۲۴	۱۷۰۱۸۷۵	۱۶۱۵۸۹۷	۱۵۰۳۳۱۵	۱۶۳۹۰۳۷
مازندران	۱۱۴۴۱۴۹۹	۲۸۹۶۹۵۶	۳۰۶۵۵۸۰	۲۶۹۷۷۲۴	۲۷۸۳۳۳۹
مرکزی	۶۱۹۹۲۸۳	۱۵۶۰۰۸۳	۱۶۵۱۹۳۰	۱۵۶۳۸۹۰	۱۴۲۳۳۸۰
هرمزگان	۲۲۷۰۷۹۰	۶۰۹۱۹۰	۶۷۰۵۲۵	۵۱۶۱۶۰	۴۷۴۹۱۵
همدان	۵۶۶۹۷۰۰	۱۳۹۵۲۹۰	۱۵۲۱۱۰۰	۱۳۵۸۴۶۰	۱۳۹۴۸۵۰
یزد	۲۴۶۸۸۸۰	۶۳۵۵۴۷	۶۶۸۸۳۴	۵۵۶۱۴۸	۶۰۸۳۵۱

۱۷- وزن گاو میش و بچه گاو میش کشتار شده در کشتارگاه‌ها بر حسب فصل و استان: ۱۳۹۴ (کیلوگرم)

استان	کل سال	بهار	تابستان	پاییز	زمستان
کل کشور	۴۸۱۴۵۵۳	۱۳۴۹۹۵۴	۱۲۱۷۳۱۹	۱۱۵۳۴۲۴	۱۱۶۳۸۵۶
آذربایجان شرقی	۱۱۹۴۹۶۳	۳۵۷۶۲۲	۲۸۳۰۸۰	۲۷۲۱۸۹	۲۸۲۰۷۲
آذربایجان غربی	۱۱۶۶۱۸۲	۲۶۵۸۹۱	۲۹۲۸۱۳	۳۰۸۸۸۲	۲۹۸۵۹۶
اردبیل	۳۷۹۹۴۳	۱۲۲۹۸۵	۱۰۷۸۱۰	۶۶۸۹۵	۸۲۲۵۳
اصفهان	۱۱۰۰۰	۰	۳۵۰	۱۷۵۵	۸۸۹۵
البرز	۰	۰	۰	۰	۰
ایلام	۲۰۰	۰	۲۰۰	۰	۰
بوشهر	۰	۰	۰	۰	۰
تهران	۹۹۳۵۰	۹۹۳۵۰	۰	۰	۰
چهارمحال و بختیاری	۰	۰	۰	۰	۰
خراسان جنوبی	۰	۰	۰	۰	۰
خراسان رضوی	۰	۰	۰	۰	۰
خراسان شمالی	۰	۰	۰	۰	۰
خوزستان	۱۸۰۷۰۹۲	۴۵۴۹۹۳	۴۶۳۰۷۶	۴۳۲۷۰۵	۴۵۶۳۱۸
زنجان	۰	۰	۰	۰	۰
سمنان	۰	۰	۰	۰	۰
سیستان و بلوچستان	۰	۰	۰	۰	۰
فارس	۱۸۸۱۰	۳۹۶۰	۳۱۱۰	۵۴۲۰	۶۳۲۰
قزوین	۰	۰	۰	۰	۰
قم	۰	۰	۰	۰	۰
کردستان	۰	۰	۰	۰	۰
کرمان	۰	۰	۰	۰	۰
کرمانشاه	۰	۰	۰	۰	۰
کهگیلویه و بویراحمد	۰	۰	۰	۰	۰
گلستان	۵۴۰	۰	۵۴۰	۰	۰
گیلان	۲۰۲۳۳۸	۴۴۲۵۹	۶۶۱۴۰	۶۲۹۳۷	۲۹۰۰۲
لرستان	۰	۰	۰	۰	۰
مازندران	۴۱۳۵	۸۹۴	۲۰۰	۲۶۴۱	۴۰۰
مرکزی	۰	۰	۰	۰	۰
هرمزگان	۰	۰	۰	۰	۰
همدان	۰	۰	۰	۰	۰
یزد	۰	۰	۰	۰	۰

۱۸- وزن شتر و بچه شتر کشتار شده در کشتارگاه‌ها بر حسب فصل و استان: ۱۳۹۴ (کیلوگرم)

استان	کل سال	بهار	تابستان	پاییز	زمستان
کل کشور	۴۶۴۷۷۹۴	۹۰۰۱۸۹	۱۰۱۴۶۱۱	۱۰۱۸۵۸۰	۱۷۱۴۴۱۴
آذربایجان شرقی	۷۹۰۵	۱۲۲۰	۹۴۱	۲۳۷۸	۳۳۶۶
آذربایجان غربی
اردبیل
اصفهان	۱۰۶۹۹۲۴	۱۹۹۱۶۰	۲۶۰۱۳۰	۲۴۸۲۷۴	۳۶۲۳۶۰
البرز
ایلام
بوشهر	۱۴۴۰	۳۶۰	۳۸۰	۷۰۰	.
تهران	۲۴۸۹۴۰	۲۳۶۴۰	۱۷۶۰۰	۱۹۶۶۵	۱۸۸۰۳۵
چهارمحال و بختیاری	۱۱۴۵۰	۱۰۵۰	۲۱۰۰	۳۹۵۰	۴۳۵۰
خراسان جنوبی	۱۶۸۶۳۴	۳۲۷۵۲	۴۷۶۷۶	۴۲۵۵۶	۴۵۶۵۰
خراسان رضوی	۵۵۳۸۶۲	۵۳۰۳۹	۵۶۳۹۶	۶۱۲۹۷	۳۸۳۱۳۰
خراسان شمالی	۱۸۰۰۸	۲۷۵۱	۲۲۵۰	۷۴۲۲	۵۵۸۵
خوزستان	۲۸۴۲۰	۷۴۵۰	۸۰۹۵	۷۰۲۵	۵۸۵۰
زنجان
سمنان	۱۶۴۵۹۸	۳۹۶۴۶	۳۸۸۷۴	۴۳۵۵۷	۴۲۵۲۱
سیستان و بلوچستان	۴۷۱۷۶۰	۱۳۷۱۷۰	۱۰۰۱۱۵	۹۸۹۵۵	۱۳۵۵۲۰
فارس	۲۳۹۷۳۰	۴۶۷۵۵	۶۰۷۷۹	۶۲۰۲۰	۷۰۱۷۶
قزوین
قم	۶۴۱۴۰	۱۷۸۲۰	۱۴۲۲۰	۱۵۴۸۰	۱۶۶۲۰
کردستان
کرمان	۷۹۲۵۰۴	۱۸۹۵۳۲	۲۰۲۹۴۱	۱۹۶۷۱۵	۲۰۳۳۱۶
کرمانشاه
کهگیلویه و بویراحمد	۵۱۶	.	.	۵۱۶	.
گلستان	۴۱۰۵۴	۱۱۹۵۷	۱۱۷۹۹	۵۸۸۳	۱۱۴۱۵
گیلان
لرستان
مازندران
مرکزی
هرمزگان	۸۵۵۲۰	۲۵۳۰۵	۱۵۶۸۰	۱۷۹۲۵	۲۶۶۱۰
همدان
یزد	۶۷۹۳۸۹	۱۱۰۵۸۲	۱۷۴۶۳۵	۱۸۴۲۶۲	۲۰۹۹۱۰

۱۹- میانگین وزن لاشه یک رأس گوسفند و بره کشتار شده در کشتارگاه‌ها بر حسب فصل و استان: ۱۳۹۴ (کیلوگرم)

استان	کل سال	بهار	تابستان	پاییز	زمستان
کل کشور	۱۷/۹۵	۱۷/۵۷	۱۷/۵۲	۱۸/۴۲	۱۸/۳۹
آذربایجان شرقی	۲۰/۰۵	۲۰/۰۱	۱۹/۶۸	۲۰/۰۸	۲۰/۴۸
آذربایجان غربی	۲۱/۳۳	۲۱/۰۷	۲۱/۰۴	۲۳/۲۴	۲۰/۲۱
اردبیل	۲۰/۴۸	۱۹/۹۲	۲۰/۷۴	۲۰/۵۷	۲۰/۶۳
اصفهان	۱۶/۴۴	۱۶/۸۹	۱۶/۴۳	۱۶/۳۱	۱۶/۱۶
البرز	۱۵/۸۶	۱۵/۸۸	۱۶	۱۶	۱۵/۴۸
ایلام	۲۰/۹۳	۲۱/۷۶	۲۱/۴۷	۲۰/۲۹	۱۹/۹۲
بوشهر	۱۸/۱۴	۱۹/۶۸	۱۹/۶۰	۱۸/۰۴	۱۴/۱۸
تهران	۱۵/۴۰	۱۵/۲۰	۱۵/۲۱	۱۵/۹۱	۱۵/۳۷
چهارمحال و بختیاری	۱۹/۹۹	۲۰/۰۱	۱۹/۶۱	۱۹/۹۶	۲۰/۳۸
خراسان جنوبی	۱۷/۷۳	۱۸/۸۸	۱۶/۱۸	۱۸/۱۰	۱۸
خراسان رضوی	۲۱/۱۴	۱۸/۳۶	۱۹/۱۹	۲۳/۵۳	۲۴/۸۳
خراسان شمالی	۲۳/۰۸	۲۴/۳۷	۲۲/۵۸	۲۲/۷۵	۲۲/۳۶
خوزستان	۱۳/۰۴	۱۲/۷۵	۱۲/۵۴	۱۲/۴۳	۱۴/۳۲
زنجان	۲۴/۵۷	۲۴/۷۸	۲۴/۸۶	۲۴/۸۸	۲۳/۹۲
سمنان	۱۸/۷۷	۱۸/۷۸	۱۸/۲۶	۱۸/۷۳	۱۹/۴۰
سیستان و بلوچستان	۱۶/۲۶	۱۹/۳۳	۱۶/۴۷	۱۵/۸۰	۱۴/۳۸
فارس	۲۰/۰۱	۲۰	۲۰/۰۸	۱۹/۹۴	۲۰/۰۱
قزوین	۱۴/۹۶	۱۵/۵۹	۱۴/۷۴	۱۴/۷۹	۱۴/۷۱
قم	۱۹/۹۳	۱۹/۷۸	۱۹/۸۶	۱۹/۹۴	۲۰/۱۲
کردستان	۲۲/۶۰	۲۲/۸۳	۲۲/۵۱	۲۲/۵۲	۲۲/۵۳
کرمان	۱۴/۷۷	۱۵/۴۳	۱۵/۳۵	۱۴/۹۲	۱۳/۴۰
کرمانشاه	۱۸/۸۵	۱۸/۵۹	۱۸/۷۷	۱۹/۶۹	۱۸/۵۱
کهگیلویه و بویراحمد	۱۴/۹۷	۱۵/۲۹	۱۵/۱۸	۱۴/۷۸	۱۴/۵۳
گلستان	۱۷/۸۷	۱۸/۶۲	۱۶/۸۷	۱۸/۰۸	۱۷/۸۹
گیلان	۱۹/۴۸	۱۹/۰۹	۱۹/۰۹	۲۰/۴۰	۱۹/۴۶
لرستان	۱۹/۵۶	۱۹/۷۹	۱۹/۴۷	۱۹/۴۸	۱۹/۵۴
مازندران	۱۷/۰۸	۱۷/۱۸	۱۷/۰۹	۱۷/۲۱	۱۶/۸۵
مرکزی	۲۰/۷۵	۲۱/۶۵	۲۱/۰۷	۲۰/۴۱	۲۰
هرمزگان	۱۳/۷۹	۱۵/۱۶	۱۳/۷۵	۱۳/۳۸	۱۳/۲۵
همدان	۲۱/۴۸	۲۱/۴۸	۲۱/۳۴	۲۱/۴۸	۲۱/۶۳
یزد	۲۲/۷۳	۲۲/۳۱	۲۳/۱۷	۲۳/۶۳	۲۱/۷۴

۲۰- میانگین وزن لاشه یک رأس بز و بزغاله کشتار شده در کشتارگاه‌ها بر حسب فصل و استان: ۱۳۹۴ (کیلوگرم)

استان	کل سال	بهار	تابستان	پاییز	زمستان
کل کشور	۱۴/۶۰	۱۴/۷۲	۱۴/۷۰	۱۴/۵۷	۱۴/۴۰
آذربایجان شرقی	۱۷/۹۲	۱۷/۸۳	۱۷/۷۱	۱۷/۹۲	۱۸/۳۹
آذربایجان غربی	۱۴/۱۲	۱۳/۴۱	۱۴/۲۲	۱۵/۱۰	۱۳/۳۵
اردبیل	۱۵/۲۶	۱۵/۴۹	۱۵/۱۵	۱۵/۲۳	۱۵/۲۷
اصفهان	۱۳/۳۶	۱۳/۶۸	۱۳/۶۵	۱۲/۹۹	۱۳/۰۴
البرز	۱۳/۹۹	۱۴	۱۴	۱۴	۱۳/۹۲
ایلام	۱۷/۱۵	۱۷/۰۷	۱۷/۷۴	۱۷/۳۰	۱۶/۲۳
بوشهر	۱۳/۸۸	۱۴/۵۳	۱۴/۴۴	۱۳/۷۲	۱۲/۲۲
تهران	۱۳/۳۹	۱۳/۹۲	۱۳/۷۵	۱۳/۳۱	۱۲/۵۴
چهارمحال و بختیاری	۱۵/۳۲	۱۴/۷۴	۱۴/۳۷	۱۵/۱۵	۱۸/۰۳
خراسان جنوبی	۱۴/۱۲	۱۳/۹۵	۱۳/۴۳	۱۴/۲۸	۱۵/۰۵
خراسان رضوی	۱۷/۲۶	۱۷/۳۰	۱۷/۳۹	۱۷/۴۲	۱۶/۸۶
خراسان شمالی	۱۵/۷۶	۱۶/۰۸	۱۵/۴۱	۱۵/۷۸	۱۵/۹۱
خوزستان	۱۰/۸۸	۱۰/۷۱	۱۰/۷۰	۱۰/۶۵	۱۱/۵۰
زنجان	۲۴/۵۳	۲۴/۷۴	۲۴/۷۶	۲۴/۷۰	۲۳/۸۶
سمنان	۱۳/۳۰	۱۲/۹۴	۱۳/۱۵	۱۳/۲۰	۱۴/۱۰
سیستان و بلوچستان	۱۶/۰۱	۱۶/۲۹	۱۵/۱۵	۱۶/۳۹	۱۵
فارس	۱۵/۷۱	۱۵/۸۴	۱۵/۷۶	۱۵/۶۱	۱۵/۶۱
قزوین	۱۱/۳۳	۱۱/۹۴	۱۱/۰۹	۱۱/۳۴	۱۱/۰۸
قم	۲۲/۱۸	۲۲/۰۲	۲۲/۱۹	۲۲/۲۰	۲۲/۲۹
کردستان	۱۶/۸۸	۱۷/۰۴	۱۷/۱۶	۱۶/۹۲	۱۶/۲۰
کرمان	۱۲/۵۶	۱۳/۰۹	۱۳/۲۹	۱۲/۶۴	۱۰/۹۰
کرمانشاه	۱۶/۸۶	۱۶/۶۷	۱۶/۷۶	۱۷/۳۵	۱۶/۶۲
کهگیلویه و بویراحمد	۱۲/۹۹	۱۳/۰۹	۱۳/۴۶	۱۲/۹۴	۱۲/۳۳
گلستان	۱۷/۲۷	۱۷/۳۶	۱۶/۸۰	۱۸/۰۱	۱۶/۹۸
گیلان	۱۵/۲۰	۱۵/۷۷	۱۵/۴۹	۱۵/۰۲	۱۴/۶۶
لرستان	۱۵/۹۲	۱۶/۷۴	۱۵/۷۳	۱۵/۸۵	۱۵/۵۴
مازندران	۱۳/۸۱	۱۳/۹۳	۱۳/۷۶	۱۳/۴۵	۱۴/۲۰
مرکزی	۱۷/۲۵	۱۷/۰۷	۱۷/۶۷	۱۷/۱۷	۱۷
هرمزگان	۱۲/۰۵	۱۲/۲۶	۱۲/۱۳	۱۱/۹۶	۱۱/۸۴
همدان	۲۱/۶۷	۲۱/۵۷	۲۱/۶۰	۲۱/۴۱	۲۲/۱۷
یزد	۱۷/۳۵	۱۷/۱۰	۱۷/۴۰	۱۷/۳۶	۱۷/۵۳

۲۱- میانگین وزن لاشه یک رأس گاو و گوساله کشتار شده در کشتارگاه‌ها بر حسب فصل و استان: ۱۳۹۴ (کیلوگرم)

استان	کل سال	بهار	تابستان	پاییز	زمستان
کل کشور	۱۹۱/۷۹	۱۹۱/۰۳	۱۹۲/۶۴	۱۹۰/۲۸	۱۹۲/۱۰
آذربایجان شرقی	۲۰۶/۳۸	۲۱۵/۹۶	۱۹۹/۸۱	۲۰۲/۸۵	۲۰۶/۵۸
آذربایجان غربی	۱۷۸/۶۲	۱۷۵/۷۶	۱۷۴/۴۶	۱۸۱/۱۵	۱۸۴/۳۳
اردبیل	۱۷۱/۸۴	۱۷۱/۸۷	۱۷۰/۹۸	۱۷۱/۷۴	۱۷۲/۰۳
اصفهان	۲۳۷/۷۹	۲۳۵/۰۹	۲۳۲/۲۴	۲۴۱/۱۴	۲۴۲/۶۱
البرز	۱۹۴/۴۱	۱۹۴/۱۹	۱۹۴/۶۹	۱۹۲/۳۴	۱۹۶/۷۰
ایلام	۱۸۳/۷۷	۱۸۶/۵۹	۱۸۰/۶۶	۱۸۰/۴۸	۱۸۷/۵۹
بوشهر	۱۵۷/۱۴	۱۵۵/۹۴	۱۵۵/۴۱	۱۵۹/۵۹	۱۵۹/۲۴
تهران	۱۶۳/۸۱	۱۶۱/۰۴	۱۶۷/۲۵	۱۶۴/۰۱	۱۶۲/۸۶
چهارمحال و بختیاری	۲۰/۹۶	۲۰/۲/۱۵	۲۰/۲/۳۲	۲۰/۲/۲۶	۲۰/۱/۲۰
خراسان جنوبی	۲۱۸/۲۰	۱۸۹/۷۰	۲۰/۲/۸۶	۲۲۳/۹۰	۲۵۶/۶۸
خراسان رضوی	۲۴۰/۲۹	۲۳۰/۸۶	۲۵۱	۲۳۴/۷۷	۲۴۴/۰۹
خراسان شمالی	۲۳۶/۷۸	۲۳۳/۰۲	۲۳۳/۱۹	۲۳۷/۱۵	۲۴۵/۴۴
خوزستان	۱۴۲/۵۵	۱۳۸/۸۸	۱۳۹/۵۹	۱۳۹/۴۵	۱۵۲/۳۳
زنجان	۲۲۴/۸۱	۲۲۹/۶۰	۲۲۸/۱۸	۲۱۷/۹۶	۲۲۳/۵۷
سمنان	۲۲۷	۲۲۵/۵۴	۲۲۷/۷۴	۲۳۲/۱۰	۲۲۲/۴۳
سیستان و بلوچستان	۲۲۸/۵۳	۲۲۸/۳۱	۲۲۵/۳۱	۲۲۸/۴۱	۲۳۲/۶۰
فارس	۲۳۷/۷۷	۲۴۱/۶۶	۲۳۷/۹۶	۲۳۵/۸۲	۲۳۵/۰۲
قزوین	۲۲۱/۴۲	۲۱۹/۸۹	۲۱۷/۷۸	۲۲۴/۸۴	۲۲۳/۹۱
قم	۲۰۸/۳۱	۲۰۹/۰۸	۲۰۷/۴۶	۲۰۸/۲۱	۲۰۸/۳۷
کردستان	۱۸۲/۲۷	۱۸۱/۱۰	۱۸۳/۱۵	۱۸۳/۳۳	۱۸۱/۵۴
کرمان	۱۸۱/۲۷	۱۸۸/۱۱	۱۸۲/۶۳	۱۸۰/۵۶	۱۷۲/۹۲
کرمانشاه	۱۳۷/۳۴	۱۴۰/۹۰	۱۳۷/۹۹	۱۳۷/۹۲	۱۳۲/۱۴
کهگیلویه و بویراحمد	۲۱۱/۵۴	۲۰۲/۰۵	۲۰۵/۰۶	۲۱۲/۴۸	۲۲۵/۰۱
گلستان	۲۱۴/۹۷	۲۳۷/۷۵	۲۲۲/۴۱	۲۰۳/۵۲	۱۸۸/۷۲
گیلان	۱۶۱/۱۲	۱۵۴/۷۳	۱۶۶/۱۷	۱۶۱/۲۳	۱۶۲/۲۰
لرستان	۱۸۸/۹۳	۱۹۳/۲۴	۱۸۵/۱۲	۱۸۴/۶۴	۱۹۲/۴۹
مازندران	۱۵۹/۶۱	۱۶۱/۱۳	۱۵۶/۵۸	۱۵۸/۳۰	۱۶۲/۸۰
مرکزی	۲۱۶/۲۱	۲۲۳/۰۹	۲۱۷/۲۴	۲۱۴/۳۲	۲۱۰
هرمزگان	۱۲۹/۱۸	۱۴۳/۴۱	۱۴۴/۸۲	۱۱۷/۸۷	۱۰۹/۸۸
همدان	۲۰۹/۵۵	۲۰۹/۷۲	۲۱۰/۶۵	۲۰۹/۱۲	۲۰۸/۵۹
یزد	۳۱۴/۲۳	۳۴۰/۰۵	۳۰۹/۵۰	۲۹۵/۳۵	۳۱۲/۹۴

۲۲- میانگین وزن لاشه یک رأس گاومیش و بچه گاومیش کشتار شده در کشتارگاه‌ها بر حسب فصل و استان: ۱۳۹۴

(کیلوگرم)

استان	کل سال	بهار	تابستان	پاییز	زمستان
کل کشور	۱۷۰/۳۷	۱۶۶/۳۷	۱۶۴/۹۷	۱۷۳/۱۹	۱۷۸/۲۶
آذربایجان شرقی	۱۹۶/۱۵	۲۰۲/۰۵	۱۹۲/۷۰	۱۹۴/۲۸	۱۹۴/۲۶
آذربایجان غربی	۱۵۸/۳۲	۱۳۷/۶۲	۱۴۴/۳۹	۱۷۳/۴۳	۱۸۳/۷۵
اردبیل	۱۷۷/۰۵	۱۷۹/۵۴	۱۷۸/۴۹	۱۷۱/۹۷	۱۷۵/۷۵
اصفهان	۶۲/۵۰	.	۱۷۵	۱۴۶/۲۵	۵۴/۹۱
البرز
ایلام	۲۰۰	.	۲۰۰	.	.
بوشهر
تهران	۱۷۸/۳۷	۱۷۸/۳۷	.	.	.
چهارمحال و بختیاری
خراسان جنوبی
خراسان رضوی
خراسان شمالی
خوزستان	۱۶۳/۷۶	۱۵۸/۵۹	۱۶۱/۵۲	۱۶۱/۵۲	۱۷۴/۱۷
زنجان
سمنان
سیستان و بلوچستان
فارس	۲۱۱/۳۵	۲۲۰	۱۹۴/۳۸	۲۰۸/۴۶	۲۱۷/۹۳
قزوین
قم
کردستان
کرمان
کرمانشاه
کهگیلویه و بویراحمد
گلستان	۱۸۰	.	۱۸۰	.	.
گیلان	۱۶۹/۳۲	۱۵۶/۹۵	۱۷۰/۴۶	۱۷۷/۷۹	۱۶۹/۶۰
لرستان
مازندران	۱۵۳/۱۵	۱۴۹	۲۰۰	۱۴۶/۷۲	۲۰۰
مرکزی
هرمزگان
همدان
یزد

۲۳- میانگین وزن لاشه یک نفر شتر و بچه شتر کشتار شده در کشتارگاه‌ها بر حسب فصل و استان: ۱۳۹۴ (کیلوگرم)

استان	کل سال	بهار	تابستان	پاییز	زمستان
کل کشور	۲۰۶/۵۷	۲۰۳/۰۷	۲۰۲/۷۶	۲۰۶/۸۶	۲۱۰/۶۴
آذربایجان شرقی	۲۳۹/۵۵	۲۴۴	۲۳۵/۲۵	۲۳۷/۸۰	۲۴۰/۴۳
آذربایجان غربی
اردبیل
اصفهان	۲۷۷/۷۶	۲۷۷/۳۸	۲۷۵/۵۶	۲۷۶/۴۷	۲۸۰/۴۶
البرز
ایلام
بوشهر	۱۴۴	۱۸۰	۱۲۶/۶۷	۱۴۰	.
تهران	۲۷۶/۶۰	۱۵۳/۵۱	۱۵۱/۷۲	۱۵۲/۴۴	۳۷۵/۳۲
چهارمحال و بختیاری	۱۵۲/۶۷	۱۵۰	۱۵۰	۱۵۸	۱۵۰
خراسان جنوبی	۱۵۸/۱۹	۱۴۶/۲۱	۱۵۱/۸۳	۱۶۴/۹۵	۱۶۹/۰۷
خراسان رضوی	۱۶۰/۵۴	۱۵۷/۸۵	۱۵۸/۴۲	۱۶۰/۰۴	۱۶۱/۳۲
خراسان شمالی	۲۱۴/۳۸	۱۹۶/۵۰	۲۲۵	۲۲۴/۹۱	۲۰۶/۸۵
خوزستان	۱۵۸/۷۷	۱۶۹/۳۲	۱۵۲/۷۴	۱۵۹/۶۶	۱۵۳/۹۵
زنجان
سمنان	۱۷۶/۰۴	۱۷۷/۷۸	۱۷۶/۷۰	۱۷۴/۲۳	۱۷۵/۷۱
سیستان و بلوچستان	۲۲۵/۰۸	۲۲۸/۶۲	۲۲۰/۰۳	۲۲۱/۳۸	۲۲۸/۱۵
فارس	۱۸۳	۱۸۴/۸۰	۱۷۸/۷۶	۱۷۹/۲۵	۱۸۹/۱۵
قزوین
قم	۱۸۰/۶۸	۱۸۰	۱۸۰	۱۸۰	۱۸۲/۶۴
کردستان
کرمان	۱۸۰/۳۶	۱۸۰/۶۸	۱۷۸/۹۶	۱۸۳/۶۷	۱۷۸/۳۵
کرمانشاه
کهگیلویه و بویراحمد	۱۷۲	.	.	۱۷۲	.
گلستان	۱۴۳/۰۵	۱۵۱/۳۵	۱۳۵/۶۲	۱۵۹	۱۳۵/۸۹
گیلان
لرستان
مازندران
مرکزی
هرمزگان	۱۳۱/۵۷	۱۴۷/۱۲	۱۳۰/۶۷	۱۳۱/۸۰	۱۱۹/۸۶
همدان
یزد	۲۴۰/۸۳	۲۴۳/۵۷	۲۳۱/۳۰	۲۴۱/۵۰	۲۴۷/۲۴

۲۴- تعداد انواع دام کشتار شده در هریک از کشتارگاه‌های استان آذربایجان شرقی: ۱۳۹۴ (رأس)

شرح	گوسفند و بره	بز و بزغاله	گاو و گوساله	گاو میش و بچه گاو میش	شتر و بچه شتر
کل استان	۳۷۴۱۱۸	۱۷۳۳۹	۷۷۸۶۶	۶۰۹۲	۳۳
شهرستان اهر	۵۶۶۲	۱۷۵	۴۷۹۷	۵۶۱	۰
اهر	۵۶۶۲	۱۷۵	۴۷۹۷	۵۶۱	۰
شهرستان تبریز	۱۱۵۸۳۳	۸۸۱۸	۳۲۵۸۳	۱۷۴۲	۱۶
تبریز	۱۱۵۸۳۳	۸۸۱۸	۳۲۵۸۳	۱۷۴۲	۱۶
شهرستان سراب	۵۴۷۲	۲۲۷	۱۹۰۰	۵۶۶	۰
سراب	۵۴۷۲	۲۲۷	۱۹۰۰	۵۶۶	۰
شهرستان مراغه	۳۹۹۰۶	۲۰۴۲	۴۸۵۸	۲۴۴	۰
مراغه	۳۹۹۰۶	۲۰۴۲	۴۸۵۸	۲۴۴	۰
شهرستان مرند	۲۴۳۰۳	۳۷۷	۴۹۷۰	۴۷۰	۰
مرند	۲۴۳۰۳	۳۷۷	۴۹۷۰	۴۷۰	۰
شهرستان میانه	۸۴۹۰	۱۹۷۸	۳۰۹۹	۶۴۷	۰
میانه	۸۴۹۰	۱۹۷۸	۳۰۹۹	۶۴۷	۰
شهرستان بناب	۱۴۶۰۰۸	۲۰۰۱	۱۶۳۲۶	۱۱۸۸	۱۷
بناب	۱۴۶۰۰۸	۲۰۰۱	۱۶۳۲۶	۱۱۸۸	۱۷
شهرستان بستان‌آباد	۶۹۱	۰	۱۷۱۸	۰	۰
بستان‌آباد	۶۹۱	۰	۱۷۱۸	۰	۰
شهرستان شبستر	۱۹۰۵۶	۱۰۳۸	۲۹۳۶	۳۴۷	۰
شبستر	۱۹۰۵۶	۱۰۳۸	۲۹۳۶	۳۴۷	۰
شهرستان کلیبر	۸۱۶	۶۶	۱۰۹۳	۹	۰
کلیبر	۸۱۶	۶۶	۱۰۹۳	۹	۰
شهرستان هریس	۵۷۶	۲۱	۱۸۹۸	۱۸۰	۰
هریس	۵۷۶	۲۱	۱۸۹۸	۱۸۰	۰
شهرستان جلفا	۷۱۴۲	۵۸۵	۸۵۶	۱۲۶	۰
هادی شهر	۷۱۴۲	۵۸۵	۸۵۶	۱۲۶	۰
شهرستان ورزقان	۱۶۳	۱	۸۳۲	۱۲	۰
ورزقان	۱۶۳	۱	۸۳۲	۱۲	۰

۲۵- تعداد انواع دام کشتار شده در هریک از کشتارگاه‌های استان آذربایجان غربی: ۱۳۹۴ (رأس)

شرح	گوسفند و بره	بز و بزغاله	گاو و گوساله	گاو میش و بچه گاو میش	شتر و بچه شتر
کل استان	۷۱۷۸۸	۲۳۰۰۷	۴۱۹۰۳	۷۳۶۶	۰
شهرستان ارومیه	۲۸۹۰۱	۳۱۹۶	۹۴۳۷	۵۶۴۴	۰
ارومیه	۲۸۹۰۱	۳۱۹۶	۹۴۳۷	۵۶۴۴	۰
شهرستان پیرانشهر	۳۰۰	۱۷۲۱	۲۵۴۲	۱	۰
پیرانشهر	۳۰۰	۱۷۲۱	۲۵۴۲	۱	۰
شهرستان خوی	۸۳۹۱	۷۴۱	۵۱۱۱	۴۷۶	۰
خوی	۸۳۹۱	۷۴۱	۵۱۱۱	۴۷۶	۰
شهرستان سردشت	۵۵۷	۶۹۳	۲۰۸۵	۰	۰
سردشت	۵۵۷	۶۹۳	۲۰۸۵	۰	۰
شهرستان سلماس	۲۰۸۲	۲۲۰۶	۲۷۶۹	۵۱	۰
سلماس	۲۰۸۲	۲۲۰۶	۲۷۶۹	۵۱	۰
شهرستان ماکو	۱۳۴۶۶	۵۴۵	۱۹۷۲	۰	۰
ماکو	۱۳۴۶۶	۵۴۵	۱۹۷۲	۰	۰
شهرستان مهاباد	۱۶۵۷	۸۸۹۷	۵۶۷۹	۹۸۲	۰
مهاباد	۱۶۵۷	۸۸۹۷	۵۶۷۹	۹۸۲	۰
شهرستان میاندوآب	۳۶۰۰	۶۶	۴۷۴۳	۷۸	۰
میاندوآب	۳۶۰۰	۶۶	۴۷۴۳	۷۸	۰
شهرستان نقده	۲۵۵۱	۰	۳۳۹۳	۰	۰
نقده	۲۵۵۱	۰	۳۳۹۳	۰	۰
شهرستان بوکان	۶۸۰	۹۴۵	۵۳۹۷	۰	۰
بوکان	۶۸۰	۹۴۵	۵۳۹۷	۰	۰
شهرستان شاهین دژ	۱۷۳۶	۱۵۳	۸۱۸	۱	۰
شاهین دژ	۱۷۳۶	۱۵۳	۸۱۸	۱	۰
شهرستان تکاب	۴۹۸	۲۳	۶۲۶	۰	۰
تکاب	۴۹۸	۲۳	۶۲۶	۰	۰
شهرستان اشنویه	۱۴۷	۲۰۸	۱۵۸۳	۰	۰
اشنویه	۱۴۷	۲۰۸	۱۵۸۳	۰	۰
شهرستان چالدران	۵۲۶	۱۷۹	۷۰۴	۱۸	۰
سیه چشمه	۵۲۶	۱۷۹	۷۰۴	۱۸	۰
شهرستان پلدشت	۸۳۳	۲۵۱	۲۶۸	۰	۰
پلدشت	۸۳۳	۲۵۱	۲۶۸	۰	۰
شهرستان چایپاره	۲۶۴۰	۲۲۷	۱۱۴۸	۱۱۵	۰
قره ضیاءالدین	۲۶۴۰	۲۲۷	۱۱۴۸	۱۱۵	۰
شهرستان شوط	۳۲۲۳	۲۹۵۶	۶۲۸	۰	۰
شوط	۳۲۲۳	۲۹۵۶	۶۲۸	۰	۰

۲۶- تعداد انواع دام کشتار شده در هریک از کشتارگاه‌های استان اردبیل: ۱۳۹۴ (رأس)

شرح	گوسفند و بره	بز و بزغاله	گاو و گوساله	گاو میش و بچه گاو میش	شتر و بچه شتر
کل استان.....	۱۹۱۰۸۱	۱۱۷۲۷	۲۱۷۵۶	۲۱۴۶	۰
شهرستان اردبیل.....	۱۳۴۶۵۰	۳۱۳۵	۱۷۸۴۸	۱۴۹۴	۰
اردبیل.....	۱۳۴۶۵۰	۳۱۳۵	۱۷۸۴۸	۱۴۹۴	۰
شهرستان بیله‌سوار.....	۱۲۵۴	۲۶۳	۴۲۶	۹۸	۰
بیله‌سوار.....	۱۲۵۴	۲۶۳	۴۲۶	۹۸	۰
شهرستان خلخال.....	۳۸۷۸	۱۲۹۱	۱۹۰۴	۷	۰
خلخال.....	۳۶۰۹	۹۹۳	۱۸۷۴	۷	۰
هشتجین.....	۲۶۹	۲۹۸	۳۰	۰	۰
شهرستان مشکین‌شهر.....	۳۹۴۵۴	۵۵۹۹	۹۶۲	۱۴۶	۰
مشکین‌شهر.....	۳۹۴۵۴	۵۵۹۹	۹۶۲	۱۴۶	۰
شهرستان گرمی.....	۳۶۳۹	۲۶۴	۲۵۸۰	۳۳	۰
گرمی.....	۳۶۳۹	۲۶۴	۲۵۸۰	۳۳	۰
شهرستان پارس‌آباد.....	۷۵۶۹	۹۰۷	۲۱۵۷	۲۱۵	۰
پارس‌آباد.....	۶۰۱۱	۷۶۵	۲۰۷۹	۱۷۳	۰
اصلاندوز.....	۱۵۵۸	۱۴۲	۷۸	۴۲	۰
شهرستان کوثر.....	۹۱۸	۱۷۴	۴۶۹	۳	۰
گیوی.....	۹۱۸	۱۷۴	۴۶۹	۳	۰
شهرستان نمین.....	۱۴۹۴	۰	۶۶۳	۰	۰
نمین.....	۱۴۹۴	۰	۶۶۳	۰	۰
شهرستان نیر.....	۵۲۳۲	۹۴	۱۷۴۷	۱۵۰	۰
نیر.....	۵۲۳۲	۹۴	۱۷۴۷	۱۵۰	۰

۲۷- تعداد انواع دام کشتار شده در هریک از کشتارگاه‌های استان اصفهان: ۱۳۹۴ (رأس)

شرح	گوسفند و بره	بز و بزغاله	گاو و گوساله	گاو میش و بچه گاو میش	شتر و بچه شتر
کل استان	۱۶۲۹۹۷۲	۷۰۴۰۵۸	۶۰۲۱۳	۱۷۶	۳۸۵۲
شهرستان اردستان	۲۱۸۲	۶۵۹	۳۲۳	۰	۱۷۲
اردستان	۲۱۸۲	۶۵۹	۳۲۳	۰	۱۷۲
شهرستان اصفهان	۳۲۲۱	۹۶۸	۲۹۵	۰	۲۳۵
کوهپایه	۴۵۰	۱۶۶	۰	۰	۰
ورزنه	۲۶۳۵	۷۶۸	۲۳۷	۰	۲۳۴
هرند	۸۵	۱۴	۴۵	۰	۱
محمدآباد	۵۱	۲۰	۱۳	۰	۰
شهرستان خوانسار	۶۱۲۶	۱۰۲۴	۲۳۱	۰	۰
خوانسار	۶۱۲۶	۱۰۲۴	۲۳۱	۰	۰
شهرستان سمیرم	۳۰۹۷	۱۸۲۲	۸۷۶	۰	۰
سمیرم	۳۰۹۷	۱۸۲۲	۸۷۶	۰	۰
شهرستان فریدن	۵۲۷۴	۳۰۵	۶۱۵	۰	۱
داران	۵۲۷۴	۳۰۵	۶۱۵	۰	۱
شهرستان فریدون شهر	۵۵۹۱	۱۲۶۰	۶۵۶	۰	۰
فریدون شهر	۵۵۹۱	۱۲۶۰	۶۵۶	۰	۰
شهرستان شهرضا	۳۰۷۶۷	۲۷۴۸۵	۴۹۳۲	۸	۸۱
شهرضا	۳۰۷۶۷	۲۷۴۸۵	۴۹۳۲	۸	۸۱
شهرستان کاشان	۴۰۷۳۵	۶۵۹۷۹	۱۸۱۹	۰	۰
کاشان	۴۰۷۳۵	۶۵۹۷۹	۱۸۱۹	۰	۰
شهرستان گلپایگان	۳۳۸۲۳	۵۱۳۳	۲۷۲۸	۰	۳
گلپایگان	۳۳۸۲۳	۵۱۳۳	۲۷۲۸	۰	۳
شهرستان لنجان	۴۳۸۸۸	۳۸۸۵	۶۰۰۶	۱۲	۲۱۵
باغ بهادران	۵۷۲۵	۵۷۶	۲۵۹	۰	۶
زرین شهر	۳۸۱۶۳	۳۳۰۹	۵۷۴۷	۱۲	۲۰۹



۲۷- تعداد انواع دام کشتار شده در هریک از کشتارگاه‌های استان اصفهان: ۱۳۹۴ (دنباله)

شرح	گوسفند و بره	بز و بزغاله	گاو و گوساله	گاو میش و بچه گاو میش	شتر و بچه شتر
شهرستان نائین	۸۷۸۹	۱۹۲۶	۲۷۱	۰	۲۹۶
نائین	۸۷۸۹	۱۹۲۶	۲۷۱	۰	۲۹۶
شهرستان نجف‌آباد	۱۷۵۹۷۸	۴۳۳۲۹	۵۶۰۴	۱۵۱	۲۴۳۷
دهق	۲۸۳۷	۸۴۱	۷۹	۰	۰
علویچه	۱۷۵۵	۲۵۶	۱۸۸	۰	۰
نجف‌آباد	۱۷۱۳۸۶	۴۲۲۳۲	۵۳۳۷	۱۵۱	۲۴۳۷
شهرستان نطنز	۶۰۸۲	۲۴۰۶	۹۱۲	۰	۷
بادرود	۶۰۸۲	۲۴۰۶	۹۱۲	۰	۷
شهرستان شاهین‌شهر و میمه	۲۱۱۴۵۸	۵۰۲۴۶	۲۵۹۲	۰	۹
شاهین‌شهر	۲۰۸۵۰۱	۴۹۴۶۵	۱۸۹۶	۰	۴
میمه	۲۹۵۷	۷۸۱	۶۹۶	۰	۵
شهرستان مبارکه	۷۶۵۰۸	۲۹۸۳	۹۲۵	۰	۵۰
مبارکه	۷۶۵۰۸	۲۹۸۳	۹۲۵	۰	۵۰
شهرستان تیران و کرون	۱۱۳۵۴	۲۰۱۵	۴۴۹	۰	۸۶
تیران	۱۱۳۵۴	۲۰۱۵	۴۴۹	۰	۸۶
شهرستان چادگان	۴۰۸۰	۵۴۳	۲۲۷	۰	۰
رزوه	۴۰۸۰	۵۴۳	۲۲۷	۰	۰
شهرستان دهاقان	۵۴۷۹	۳۰۴۶	۱۵۰	۰	۳
دهاقان	۵۴۷۹	۳۰۴۶	۱۵۰	۰	۳
شهرستان خور و بیابانک	۲۹۸	۱۱۲۶	۷۷	۰	۱۸۶
خور	۲۹۸	۱۱۲۶	۷۷	۰	۱۸۶
شهرستان بوئین و میاندشت	۳۵۰۸	۵۷۱	۴۹۱	۰	۰
بوئین و میاندشت	۳۵۰۸	۵۷۱	۴۹۱	۰	۰
سایر کشتارگاه‌ها	۹۵۱۷۳۴	۴۸۷۳۴۷	۳۰۰۲۴	۵	۷۱
سایر کشتارگاه‌ها	۹۵۱۷۳۴	۴۸۷۳۴۷	۳۰۰۲۴	۵	۷۱

۲۸- تعداد انواع دام کشتار شده در هریک از کشتارگاه‌های استان البرز: ۱۳۹۴ (رأس)

شرح	گوسفند و بره	بز و بزغاله	گاو و گوساله	گاو میش و بچه گاو میش	شتر و بچه شتر
کل استان	۱۸۱۲۳۲	۵۳۲۵	۲۶۷۰۷	.	.
شهرستان کرج	۱۷۸۸۲۲	۴۲۵۳	۲۲۲۵۸	.	.
کرج	۱۷۸۸۲۲	۴۲۵۳	۲۲۲۵۸	.	.
سایر کشتارگاه‌ها	۹۴۱۰	۱۰۷۲	۴۴۴۹	.	.
سایر کشتارگاه‌ها	۹۴۱۰	۱۰۷۲	۴۴۴۹	.	.

۲۹- تعداد انواع دام کشتار شده در هریک از کشتارگاه‌های استان ایلام: ۱۳۹۴ (رأس)

شرح	گوسفند و بره	بز و بزغاله	گاو و گوساله	گاو میش و بچه گاو میش	شتر و بچه شتر
کل استان	۲۷۲۶۹	۱۲۴۸۰	۴۱۷۱	۱	.
شهرستان ایلام	۱۱۹۴۵	۹۷۴	۲۴۳۵	۱	.
ایلام	۱۱۹۴۵	۹۷۴	۲۴۳۵	۱	.
شهرستان دره شهر	۱۱۱۶	۱۳۰۸	۳۸۰	.	.
دره شهر	۱۱۱۶	۱۳۰۸	۳۸۰	.	.
شهرستان دهلران	۱۲۶۱	۷۹۹	۶۸۲	.	.
دهلران	۱۲۵۰	۷۰۰	۶۸۱	.	.
پهله	۱۱	۹۹	۱	.	.
شهرستان چرداول	۲۴۷۶	۲۷۵	۳۱۸	.	.
سرابله	۲۴۷۶	۲۷۵	۳۱۸	.	.
شهرستان مهران	۲۱۳	۲۳۴	۹۶	.	.
مهران	۲۱۳	۲۳۴	۹۶	.	.
شهرستان آبدانان	۲۰۴۵	۳۶۵۹	۲۶۵	.	.
آبدانان	۲۰۴۵	۳۶۵۹	۲۶۵	.	.
شهرستان ایوان	۳۶۶۷	۱۴۹۴	۴۴۷	.	.
ایوان	۳۶۶۷	۱۴۹۴	۴۴۷	.	.
شهرستان ملکشاهی	۳۶۰	۷۷۲	۱	.	.
ارکواز	۳۶۰	۷۷۲	۱	.	.
شهرستان سیروان	۱۰۰۹	۷۰۱	۳۱	.	.
لومار	۱۰۰۹	۷۰۱	۳۱	.	.
شهرستان بدره	۳۱۷۷	۲۲۶۴	۲۱۶	.	.
بدره	۳۱۷۷	۲۲۶۴	۲۱۶	.	.

۳۰- تعداد انواع دام کشتار شده در هریک از کشتارگاه‌های استان بوشهر: ۱۳۹۴ (رأس)

شرح	گوسفند و بره	بز و بزغاله	گاو و گوساله	گاو میش و بچه گاو میش	شتر و بچه شتر
کل استان.....	۷۹۴۷	۱۷۹۹۰	۳۱۸۳	۰	۱۰
شهرستان بوشهر.....	۳۶۷۸	۵۹۴۵	۱۷۳۳	۰	۴
چاهکوتاه.....	۳۶۷۸	۵۹۴۵	۱۷۳۳	۰	۴
شهرستان دشتی.....	۱۰۵	۴۵۹	۲۷	۰	۰
خورموج.....	۱۰۵	۴۵۹	۲۷	۰	۰
شهرستان کنگان.....	۱۷۰۲	۳۰۶۰	۵۶۵	۰	۵
بندر کنگان.....	۱۷۰۲	۳۰۶۰	۵۶۵	۰	۵
شهرستان گناوه.....	۱۷۷۹	۳۷۷۹	۷۵۷	۰	۱
بندر گناوه.....	۱۷۷۹	۳۷۷۹	۷۵۷	۰	۱
شهرستان دیلم.....	۶۸۳	۴۷۴۷	۱۰۱	۰	۰
بندر دیلم.....	۶۸۳	۴۷۴۷	۱۰۱	۰	۰

مرکز آمار ایران

۳۱- تعداد انواع دام کشتار شده در هریک از کشتارگاه‌های استان تهران: ۱۳۹۴ (رأس)

شرح	گوسفند و بره	بز و بزغاله	گاو و گوساله	گاو میش و بچه گاو میش	شتر و بچه شتر
کل استان	۲۳۲۶۱۳۰	۳۲۲۶۳	۲۱۹۰۰۵	۵۵۷	۹۰۰
شهرستان دماوند	۵۰۶۳۲	۳۲۲۰	۳۷۷۳	۰	۰
دماوند	۲۸۲۸۵	۱۸۱	۱۳۰۹	۰	۰
رودهن	۲۲۲۴۷	۳۰۳۹	۲۴۶۴	۰	۰
شهرستان شمیرانات	۲۵۵۲۵	۷۱۱	۶۶۰	۰	۰
لواسان	۲۵۵۲۵	۷۱۱	۶۶۰	۰	۰
شهرستان فیروزکوه	۱۶۶۱۶	۹۶۸	۷۴۸	۰	۰
دام فیروزکوه	۱۶۶۱۶	۹۶۸	۷۴۸	۰	۰
سایر کشتارگاه‌ها	۲۲۳۳۳۵۷	۲۷۳۶۴	۲۱۳۸۲۴	۵۵۷	۹۰۰
سایر کشتارگاه‌ها	۲۲۳۳۳۵۷	۲۷۳۶۴	۲۱۳۸۲۴	۵۵۷	۹۰۰

مرکز آمار ایران

۳۲- تعداد انواع دام کشتار شده در هریک از کشتارگاه‌های استان چهارمحال و بختیاری: ۱۳۹۴ (رأس)

شرح	گوسفند و بره	بز و بزغاله	گاو و گوساله	گاو میش و بچه گاو میش	شتر و بچه شتر
کل استان	۱۵۷۴۹۲	۳۸۴۲۵	۱۱۱۰۸	۰	۷۵
شهرستان بروجن	۲۸۶۲۶	۱۵۰۲۴	۱۷۳۰	۰	۲۶
بلداجی	۴۶۲۱	۲۰۳۴	۴۸۳	۰	۰
بروجن	۲۲۷۱۲	۱۲۲۱۸	۱۱۵۷	۰	۲۶
فردنبه	۱۲۹۳	۷۷۲	۹۰	۰	۰
شهرستان شهرکرد	۲۴۸۵۳	۷۲۲۱	۱۹۵۵	۰	۴
فرخ شهر	۲۴۸۵۳	۷۲۲۱	۱۹۵۵	۰	۴
شهرستان فارس	۷۰۲۵۳	۶۲۷۷	۵۶۹۲	۰	۱۵
جونقان	۷۰۲۵۳	۶۲۷۷	۵۶۹۲	۰	۱۵
شهرستان لردگان	۱۹۷۷۲	۸۱۹۸	۴۲۵	۰	۰
لردگان	۱۹۷۷۲	۸۱۹۸	۴۲۵	۰	۰
شهرستان اردل	۴۶۴	۱۶۲	۳۲	۰	۰
اردل	۴۶۴	۱۶۲	۳۲	۰	۰
شهرستان کیار	۲۲۲۹	۴۱۶	۷۱	۰	۰
ناغان	۲۲۲۹	۴۱۶	۷۱	۰	۰
شهرستان سامان	۴۱۷۸	۳۲۹	۵۳۱	۰	۲
سامان	۴۱۷۸	۳۲۹	۵۳۱	۰	۲
شهرستان بن	۷۱۱۷	۷۹۸	۶۷۲	۰	۲۸
بن	۷۱۱۷	۷۹۸	۶۷۲	۰	۲۸

۳۳- تعداد انواع دام کشتار شده در هریک از کشتارگاه‌های استان خراسان جنوبی: ۱۳۹۴ (رأس)

شتر و بچه شتر	گاومیش و بچه گاومیش	گاو و گوساله	بز و بزغاله	گوسفند و بره	شرح
۱۰۶۶	۰	۴۱۹۴	۲۰۸۳۴	۴۱۴۴۲	کل استان
۵۸۱	۰	۲۱۰۸	۱۳۵۶۵	۲۴۸۲۹	شهرستان بیرجند
۵۸۱	۰	۲۱۰۸	۱۳۵۶۵	۲۴۸۲۹	بیرجند
۱	۰	۲۲	۱۰۰	۲۵۲	شهرستان درمیان
۱	۰	۲۲	۱۰۰	۲۵۲	اسدیه
۳۰	۰	۲۹	۲۹۸	۴۰۰	شهرستان سریشه
۳۰	۰	۲۹	۲۹۸	۴۰۰	سریشه
۳۳	۰	۶۶۹	۴۱۷	۳۲۵۵	شهرستان قائنات
۳۳	۰	۶۶۹	۴۱۷	۳۲۵۵	قائن
۸۰	۰	۵۱	۶۴۲	۹۳	شهرستان نهبندان
۸۰	۰	۵۱	۶۴۲	۹۳	نهبندان
۲۹	۰	۶۲	۷۳۷	۲۰۷۹	شهرستان سرایان
۲۹	۰	۶۲	۷۳۷	۲۰۷۹	سرایان
۱۶۱	۰	۱۵۹	۸۸۱	۷۲۸۵	شهرستان فردوس
۲	۰	۴۸	۱۳۶	۲۲۰۰	اسلامیه
۱۵۹	۰	۱۱۱	۷۴۵	۵۰۸۵	فردوس
۱۱۰	۰	۴۱۵	۷۷۴	۱۰۴۶	شهرستان بشرویه
۱۱۰	۰	۴۱۵	۷۷۴	۱۰۴۶	بشرویه
۴۱	۰	۶۷۹	۳۴۲۰	۲۲۰۳	شهرستان طبس
۴۱	۰	۶۷۹	۳۴۲۰	۲۲۰۳	طبس

۳۴- تعداد انواع دام کشتار شده در هریک از کشتارگاه‌های استان خراسان رضوی: ۱۳۹۴ (رأس)

شرح	گوسفند و بره	بز و بزغاله	گاو و گوساله	گاو میش و بچه گاو میش	شتر و بچه شتر
کل استان	۱۶۷۱۷۱۶	۶۹۴۴۱	۱۷۳۳۳	۰	۳۴۵۰
شهرستان تایباد	۱۰۸۵۱	۲۲۰۹	۴۶۷	۰	۰
تایباد	۱۰۸۵۱	۲۲۰۹	۴۶۷	۰	۰
شهرستان تربت حیدریه	۱۱۱۳۸۷	۱۶۹۹	۳۲۶۱	۰	۰
تربت حیدریه	۱۱۱۳۸۷	۱۶۹۹	۳۲۶۱	۰	۰
شهرستان تربت جام	۱۳۰۳۴	۷۱۷۷	۸۳۵	۰	۰
تربت جام	۱۳۰۳۴	۷۱۷۷	۸۳۵	۰	۰
شهرستان درگز	۸۹۹۹	۴۲۷۱	۵۳۴	۰	۰
لطف‌آباد	۲۸۴	۱۶۹	۰	۰	۰
درگز	۸۲۴۳	۳۹۱۰	۵۱۵	۰	۰
نوخندان	۴۷۲	۱۹۲	۱۹	۰	۰
شهرستان سبزوار	۲۹۶۷۱	۱۲۹۸۴	۵۸۹۲	۰	۷۲۸
سبزوار	۲۹۶۷۱	۱۲۹۸۴	۵۸۹۲	۰	۷۲۸
شهرستان قوچان	۶۳۹۳۱	۱۰۴۴۳	۲۸۸۶	۰	۵۶
قوچان	۶۳۹۳۱	۱۰۴۴۳	۲۸۸۶	۰	۵۶
شهرستان کاشمر	۳۳۵۸۶	۵۶۶۳	۱۸۷۹	۰	۴۰
کاشمر	۳۳۵۸۶	۵۶۶۳	۱۸۷۹	۰	۴۰
شهرستان گناباد	۱۱۱۸۵	۱۷۵۵	۱۴۷۳	۰	۶۴
بیدخت	۱۸۴۴	۱۵۶	۸۴	۰	۷
کاخک	۲۵۴۱	۱۲۹۴	۱۵۳	۰	۳۲
گناباد	۶۸۰۰	۳۰۵	۱۲۳۶	۰	۲۵
شهرستان مشهد	۹۴۰۲۸۱	۱۱۱۰۳	۶۲۹۴۲	۰	۲۰۶۸
مشهد	۹۴۰۲۸۱	۱۱۱۰۳	۶۲۹۴۲	۰	۲۰۶۸
شهرستان نیشابور	۱۰۷۳۶۶	۲۳۶۴	۳۸۱۸	۰	۱۱۲
درود	۳۶۸۶	۰	۳۶۷	۰	۰
نیشابور	۱۰۳۶۸۰	۲۳۶۴	۳۴۵۱	۰	۱۱۲
شهرستان چناران	۱۸۹۴۸	۱۰۱۲	۸۶۶	۰	۰
چناران	۱۸۹۴۸	۱۰۱۲	۸۶۶	۰	۰

۳۴- تعداد انواع دام کشتار شده در هریک از کشتارگاه‌های استان خراسان رضوی: ۱۳۹۴ (دنباله)

شتر و بچه شتر	گاو میش و بچه گاو میش	گاو و گوساله	بز و بزغاله	گوسفند و بره	شرح
۱	۰	۳۵۷	۵۹۰	۳۴۰۱	شهرستان خواف
۱	۰	۲۱۲	۳۵۶	۲۱۱۲	خواف
۰	۰	۱۴۵	۲۳۴	۱۲۸۹	سنگان
۶	۰	۱۴۵	۱۱۶۶	۴۴۹۶	شهرستان سرخس
۶	۰	۱۴۵	۱۱۶۶	۴۴۹۶	سرخس
۰	۰	۳۱۹	۱۶۱	۹۷۶۵۳	شهرستان فریمان
۰	۰	۳۱۹	۱۶۱	۹۷۶۵۳	فریمان
۳۵۶	۰	۳۶۷	۲۳۳۲	۴۹۶۰	شهرستان بردسکن
۳۵۶	۰	۳۶۷	۲۳۳۲	۴۹۶۰	بردسکن
۰	۰	۳۷	۱۷۳	۲۱۹۶	شهرستان رشتخوار
۰	۰	۳۷	۱۷۳	۲۱۹۶	رشتخوار
۰	۰	۱۸	۲۳۰	۱۱۴۷	شهرستان کلات
۰	۰	۱۸	۲۳۰	۱۱۴۷	کلات
۴	۰	۱۷۸	۷۹۲	۲۵۵۳	شهرستان خلیل‌آباد
۴	۰	۱۷۸	۷۹۲	۲۵۵۳	خلیل‌آباد
۰	۰	۳۲۴	۹۳	۲۷۸۰	شهرستان مه ولات
۰	۰	۳۲۴	۹۳	۲۷۸۰	فیض‌آباد
۴	۰	۷۳	۷۱۱	۱۳۶۱	شهرستان بجستان
۴	۰	۷۳	۷۱۱	۱۳۶۱	بجستان
۰	۰	۹۰	۱۶۵۸	۱۵۲۶۹۵	شهرستان بینالود
۰	۰	۸۵	۱۵۶۶	۹۷۵۹۱	شاندیز
۰	۰	۵	۹۲	۵۵۱۰۴	طرقبه
۰	۰	۳۳	۳۵	۲۳۵۸	شهرستان زاوه
۰	۰	۳۳	۳۵	۲۳۵۸	دولت‌آباد
۱۱	۰	۴۰۹	۹۴	۳۱۳۹	شهرستان جویین
۹	۰	۲۸۰	۵۲	۱۹۲۲	نقاب
۲	۰	۱۲۹	۴۲	۱۲۱۷	حکم‌آباد
۰	۰	۱۳۰	۶۷۹	۲۶۶۱	شهرستان باخرز
۰	۰	۱۳۰	۶۷۹	۲۶۶۱	باخرز
۰	۰	۰	۴۷	۴۹۶	شهرستان خوشاب
۰	۰	۰	۴۷	۴۹۶	سلطان‌آباد
۰	۰	۰	۰	۴۰۵۸۱	سایر کشتارگاه‌ها
۰	۰	۰	۰	۴۰۵۸۱	سایر کشتارگاه‌ها

۳۵- تعداد انواع دام کشتار شده در هریک از کشتارگاه‌های استان خراسان شمالی: ۱۳۹۴ (رأس)

شرح	گوسفند و بره	بز و بزغاله	گاو و گوساله	گاو میش و بچه گاو میش	شتر و بچه شتر
کل استان.....	۶۰۱۵۵	۳۰۱۰۷	۶۷۳۷	۰	۱۴
شهرستان اسفراین.....	۴۲۲۸	۱۴۱۷	۷۰۷	۰	۴۴
اسفراین.....	۴۲۲۸	۱۴۱۷	۷۰۷	۰	۴۴
شهرستان بجنورد.....	۲۴۱۳۰	۱۸۶۹۷	۳۶۸۳	۰	۱۹
بجنورد.....	۲۴۱۳۰	۱۸۶۹۷	۳۶۸۳	۰	۱۹
شهرستان جاجرم.....	۳۱۲۵	۹۳۳	۲۸۳	۰	۰
جاجرم.....	۳۱۲۵	۹۳۳	۲۸۳	۰	۰
شهرستان شیروان.....	۱۸۳۴۱	۶۶۴۳	۱۱۲۲	۰	۱۴
شیروان.....	۱۸۳۴۱	۶۶۴۳	۱۱۲۲	۰	۱۴
شهرستان فاروج.....	۳۰۸۸	۱۴۵	۵۶	۰	۶
فاروج.....	۳۰۸۸	۱۴۵	۵۶	۰	۶
شهرستان مانه و سملقان.....	۶۵۵۲	۱۵۶۸	۵۵۴	۰	۰
آشخانه.....	۶۵۵۲	۱۵۶۸	۵۵۴	۰	۰
شهرستان گرمه.....	۱۱۱۷	۵۶۰	۲۹۰	۰	۱
گرمه.....	۱۱۱۷	۵۶۰	۲۹۰	۰	۱
شهرستان راز و جرگلان.....	۲۷۴	۱۴۴	۴۲	۰	۰
راز.....	۲۷۴	۱۴۴	۴۲	۰	۰

۳۶- تعداد انواع دام کشتار شده در هریک از کشتارگاه‌های استان خوزستان: ۱۳۹۴ (رأس)

شرح	گوسفند و بره	بز و بزغاله	گاو و گوساله	گاو میش و بچه گاو میش	شتر و بچه شتر
کل استان	۴۵۶۲۱۳	۲۱۷۰۲۹	۶۰۶۳۱	۱۱۰۳۵	۱۷۹
شهرستان آبادان	۲۳۷۳۸	۲۱۸۶۶	۵۶۵۲	۱۹۰۹	۰
آبادان	۲۳۷۳۸	۲۱۸۶۶	۵۶۵۲	۱۹۰۹	۰
شهرستان اندیمشک	۱۵۴۹۸	۴۴۱۸	۲۳۶۴	۴	۱۳
اندیمشک	۱۵۴۹۸	۴۴۱۸	۲۳۶۴	۴	۱۳
شهرستان اهواز	۲۳۰۹۳۲	۵۶۶۵۴	۱۹۳۱۶	۴۰۶۷	۰
اهواز	۲۳۰۹۳۲	۵۶۶۵۴	۱۹۳۱۶	۴۰۶۷	۰
شهرستان ایذه	۲۳۹۹۶	۳۳۱۶۷	۱۲۴۸	۰	۰
ایذه	۲۳۹۹۶	۳۳۱۶۷	۱۲۴۸	۰	۰
شهرستان بندر ماهشهر	۱۹۷۰۸	۷۳۱۷	۳۸۶۷	۹۰	۰
بندر امام خمینی	۸۳۱۷	۲۴۵۳	۱۰۹۶	۲۴	۰
بندر ماهشهر	۱۱۳۹۱	۴۸۶۴	۲۷۷۱	۶۶	۰
شهرستان بهبهان	۴۱۰۵	۱۹۰۰۲	۶۴۱۸	۵	۱
بهبهان	۴۱۰۵	۱۹۰۰۲	۶۴۱۸	۵	۱
شهرستان خرمشهر	۳۶۷۵	۱۳۰۰	۵۳۳	۲۴۲	۰
خرمشهر	۳۶۷۵	۱۳۰۰	۵۳۳	۲۴۲	۰
شهرستان دزفول	۳۷۱۷۱	۱۳۷۹۷	۶۳۷۵	۲۳۴۹	۱۱۰
دزفول	۳۷۱۷۱	۱۳۷۹۷	۶۳۷۵	۲۳۴۹	۱۱۰
شهرستان دشت آزادگان	۳۱۴۲	۲۱	۲۹۶۰	۴۲	۰
سوسنگرد	۳۱۴۲	۲۱	۲۹۶۰	۴۲	۰
شهرستان رامهرمز	۷۲۰۹	۱۱۶۷۹	۱۵۰۴	۰	۸
رامهرمز	۷۲۰۹	۱۱۶۷۹	۱۵۰۴	۰	۸



۳۶- تعداد انواع دام کشتار شده در هریک از کشتارگاه‌های استان خوزستان: ۱۳۹۳ (دنباله)

شتر و بچه شتر	گاو میش و بچه گاو میش	گاو و گوساله	بز و بزغاله	گوسفند و بره	شرح
۰	۲۲	۹۸۶	۳۱۹۱	۴۵۱۵	شهرستان شادگان
۰	۲۲	۹۸۶	۳۱۹۱	۴۵۱۵	شادگان
۰	۱۲۱۶	۱۹۴۳	۱۶۴۵۳	۲۲۴۶۹	شهرستان شوشتر
۰	۱۲۱۶	۱۹۴۳	۱۶۴۵۳	۲۲۴۶۹	شوشتر
۰	۰	۱۱۶۲	۶۱۴۲	۱۸۸۶۰	شهرستان مسجدسلیمان
۰	۰	۱۱۶۲	۶۱۴۲	۱۸۸۶۰	مسجدسلیمان
۴۷	۶۶۱	۲۱۰۲	۴۵۱۵	۱۲۲۷۶	شهرستان شوش
۴۷	۶۶۱	۲۱۰۲	۴۵۱۵	۱۲۲۷۶	شوش
۰	۰	۳۲۴	۴۲۸۶	۳۹۸۵	شهرستان باغ ملک
۰	۰	۳۲۴	۴۲۸۶	۳۹۸۵	باغ ملک
۰	۰	۸۳	۱۸۱۱	۳۱۷۷	شهرستان لالی
۰	۰	۸۳	۱۸۱۱	۳۱۷۷	لالی
۰	۱	۴۹۶	۱۵۴	۳۲۱	شهرستان هندیجان
۰	۱	۴۹۶	۱۵۴	۳۲۱	هنديجان
۰	۲	۶۹۰	۱۱۴۶	۱۸۳۲	شهرستان رامشیر
۰	۲	۶۹۰	۱۱۴۶	۱۸۳۲	رامشیر
۰	۳۱۲	۴۸۱	۱۶۶۰	۲۵۷۲	شهرستان گتوند
۰	۳۱۲	۴۸۱	۱۶۶۰	۲۵۷۲	گتوند
۰	۰	۳۱۸	۲۹۳۰	۳۷۱۶	شهرستان هفتگل
۰	۰	۳۱۸	۲۹۳۰	۳۷۱۶	هفتگل
۰	۱۰۴	۷۶۵	۱۴۳۹	۶۸۳۲	شهرستان باوی
۰	۱۰۴	۷۶۵	۱۴۳۹	۶۸۳۲	ملاثانی
۰	۹	۱۰۴۴	۴۰۸۱	۶۵۵۴	شهرستان آغاجاری
۰	۹	۱۰۴۴	۴۰۸۱	۶۵۵۴	آغاجاری

۳۷- تعداد انواع دام کشتار شده در هریک از کشتارگاه‌های استان زنجان: ۱۳۹۴ (رأس)

شرح	گوسفند و بره	بز و بزغاله	گاو و گوساله	گاو میش و بچه گاو میش	شتر و بچه شتر
کل استان	۳۱۰۰۹	۵۱۶۸	۱۱۵۱۵	.	.
شهرستان ابهر	۲۶۵۹	۸۹	۷۰۰	.	.
ابهر	۲۶۵۹	۸۹	۷۰۰	.	.
شهرستان خرمدره	۳۵۰	۱۹	۸۸	.	.
خرمدره	۳۵۰	۱۹	۸۸	.	.
شهرستان طارم	۴۸۵	۱۱۶	۲۱۱	.	.
آب بر	۴۸۵	۱۱۶	۲۱۱	.	.
شهرستان ماهنشان	۱۱۸	۵۱	۲۱۳	.	.
ماهنشان	۷۱	۲۵	۱۰۱	.	.
دندی	۴۷	۲۶	۱۱۲	.	.
سایر کشتارگاه‌ها	۲۷۳۹۷	۵۵۹۳	۱۷۳۰۳	.	.
سایر کشتارگاه‌ها	۲۷۳۹۷	۵۵۹۳	۱۷۳۰۳	.	.

۳۸- تعداد انواع دام کشتار شده در هریک از کشتارگاه‌های استان سمنان: ۱۳۹۴ (رأس)

شرح	گوسفند و بره	بز و بزغاله	گاو و گوساله	گاو میش و بچه گاو میش	شتر و بچه شتر
کل استان	۱۴۵۶۴۳	۴۲۳۰۱	۷۵۹۶	.	۹۳۵
شهرستان دامغان	۲۲۶۷۶	۵۶۸۰	۱۲۵۱	.	۱۰۴
دامغان	۲۲۶۷۶	۵۶۸۰	۱۲۵۱	.	۱۰۴
شهرستان سمنان	۳۵۱۶۷	۶۶۶۸	۲۵۵۸	.	۵۲۳
سمنان	۳۵۱۶۷	۶۶۶۸	۲۵۵۸	.	۵۲۳
شهرستان شاهرود	۳۹۷۲۰	۱۹۲۹۳	۱۴۰۴	.	۲۴۳
بسطام	۴۲۴۰	۱۹۲۹	.	.	.
شاهرود	۳۵۴۸۰	۱۷۳۶۴	۱۴۰۴	.	۲۴۳
شهرستان گرمسار	۱۱۲۵۸	۵۲۶۷	۱۳۸۹	.	۵۷
گرمسار	۱۱۲۵۸	۵۲۶۷	۱۳۸۹	.	۵۷
شهرستان مهدی شهر	۳۶۸۲۲	۵۲۹۳	۹۹۴	.	۸
شهمیرزاد	۶۰۶۰	۱۰۰۱	۲۶۳	.	.
مهدی شهر	۳۰۷۶۲	۴۳۹۲	۷۳۱	.	۸

۳۹- تعداد انواع دام کشتار شده در هریک از کشتارگاه‌های استان سیستان و بلوچستان: ۱۳۹۴ (رأس)

شرح	گوسفند و بره	بز و بزغاله	گاو و گوساله	گاو میش و بچه گاو میش	شتر و بچه شتر
کل استان.....	۲۳۶۹	۲۱۸۷	۱۲۲۰۴۷	۰	۲۰۹۶
شهرستان ایرانشهر	۳۴۱	۵۷۵	۹۰۶	۰	۲۲۷
ایرانشهر	۳۴۱	۵۷۵	۹۰۶	۰	۲۲۷
شهرستان چاه بهار	۴۵	۱۰۲	۶۱۹	۰	۰
چاه بهار	۴۵	۱۰۲	۶۱۹	۰	۰
شهرستان خاش	۱۲۸۲	۶۱۴	۲۳	۰	۴۸
خاش	۱۲۸۲	۶۱۴	۲۳	۰	۴۸
شهرستان سراوان	۵۶	۱۶۳	۸۹۴	۰	۱۰۸
سراوان	۵۶	۱۶۳	۸۹۴	۰	۱۰۸
شهرستان نیک‌شهر	۴۴	۵۰۶	۲۲۰	۰	۰
نیک‌شهر	۴۴	۵۰۶	۲۲۰	۰	۰
شهرستان زهک	۱۲	۰	۷	۰	۰
زهک	۱۲	۰	۷	۰	۰
شهرستان هامون	۱۶۴	۰	۴۵۴۵	۰	۷
محمدآباد	۱۶۴	۰	۴۵۴۵	۰	۷
سایر کشتارگاه‌ها	۴۲۵	۲۲۷	۱۱۴۸۳۳	۰	۱۷۰۶
سایر کشتارگاه‌ها	۴۲۵	۲۲۷	۱۱۴۸۳۳	۰	۱۷۰۶

۴۰- تعداد انواع دام کشتار شده در هریک از کشتارگاه‌های استان فارس: ۱۳۹۴ (رأس)

شرح	گوسفند و بره	بز و بزغاله	گاو و گوساله	گاو میش و بچه گاو میش	شتر و بچه شتر
کل استان	۳۴۸۸۱۴	۳۹۰۷۳۵	۴۲۵۵۱	۱۹	۱۳۱۰
شهرستان آباد	۳۴۳۲	۱۳۸۴۴	۱۲۰۳	۰	۱۵۰
آباد	۲۱۳۲	۸۶۷۷	۹۸۱	۰	۹۲
صغاد	۱۳۰۰	۵۱۶۷	۲۲۲	۰	۵۸
شهرستان استهبان	۵۴۸۲	۷۸۰۹	۲۱۸	۲	۵
استهبان	۵۴۸۲	۷۸۰۹	۲۱۸	۲	۵
شهرستان اقلید	۱۶۱۰۸	۶۴۵۶	۱۱۴۶	۰	۸۵
اقلید	۱۶۱۰۸	۶۴۵۶	۱۱۴۶	۰	۸۵
شهرستان جهرم	۱۱۰۵۱	۳۵۴۵۲	۲۲۰۹	۰	۱۴۲
جهرم	۱۱۰۵۱	۳۵۴۵۲	۲۲۰۹	۰	۱۴۲
شهرستان داراب	۸۰۹	۵۵۴۴	۱۱۷۲	۰	۱۳
داراب	۸۰۹	۵۵۴۴	۱۱۷۲	۰	۱۳
شهرستان سپیدان	۷۴۹۱	۳۲۶۸	۳۰۲	۰	۰
اردکان	۷۴۹۱	۳۲۶۸	۳۰۲	۰	۰
شهرستان شیراز	۱۳۷۹۰	۹۶۳۷	۲۱۳۱	۰	۰
زرقان	۱۳۷۹۰	۹۶۳۷	۲۱۳۱	۰	۰
شهرستان فسا	۶۶۴۴	۲۰۴۵۳	۱۸۰۴	۰	۱۲۷
فسا	۶۶۴۴	۲۰۴۵۳	۱۸۰۴	۰	۱۲۷
شهرستان فیروزآباد	۴۹۶۵	۱۴۰۸۶	۱۶۶	۰	۴۰
فیروزآباد	۴۲۳۷	۱۳۲۰۵	۱۶۵	۰	۴۰
میمند	۷۲۸	۸۸۱	۱	۰	۰
شهرستان کازرون	۱۲۵۱۳	۲۳۱۲۲	۴۱۴۶	۰	۴
کازرون	۱۰۸۸۵	۱۷۶۱۱	۳۷۷۷	۰	۴
قائمیه	۱۶۲۸	۵۵۱۱	۳۶۹	۰	۰
شهرستان لارستان	۲۳۶۰	۱۷۳۶۸	۱۲۷۷	۰	۲۳۱
اوز	۶۹۲	۴۹۲۳	۲۰۰	۰	۷۷
لار	۱۶۶۸	۱۲۴۴۵	۱۰۷۷	۰	۱۵۴
شهرستان مرودشت	۳۵۲۳۴	۳۸۰۲۰	۶۱۶۶	۲	۱۲۱
مرودشت	۳۵۲۳۴	۳۸۰۲۰	۶۱۶۶	۲	۱۲۱
شهرستان ممسنی	۱۵۱۷۱	۳۱۱۵۰	۶۶۸	۰	۰
نورآباد	۱۵۱۷۱	۳۱۱۵۰	۶۶۸	۰	۰



۴۰- تعداد انواع دام کشتار شده در هریک از کشتارگاه‌های استان فارس: ۱۳۹۴ (دنباله)

شتر و بچه شتر	گاو میش و بچه گاو میش	گاو و گوساله	بز و بزغاله	گوسفند و بره	شرح
۱۲۶	۰	۴۶۱	۱۱۰۳۹	۳۰۰۹	شهرستان نیریز
۱۲۶	۰	۴۶۱	۱۰۳۲۵	۲۵۶۵	نیریز
۰	۰	۰	۷۱۴	۴۴۴	آباد طشک
۳۶	۰	۹۴	۲۰۲۰	۴۶۰۶	شهرستان بوانات
۳۶	۰	۹۴	۲۰۲۰	۴۶۰۶	بوانات
۰	۰	۱۳۱	۳۳۵۶	۲۱۷۱	شهرستان ارسنجان
۰	۰	۱۳۱	۳۳۵۶	۲۱۷۱	ارسنجان
۱۱	۰	۸۰	۲۸۵۱	۷۱۷۹	شهرستان خرم‌بید
۹	۰	۶۷	۱۶۵۳	۶۲۲۵	صفا شهر
۲	۰	۱۳	۱۱۹۸	۹۵۴	قادرآباد
۹	۰	۹	۲۳۲۶	۲۱۷	شهرستان زرین‌دشت
۹	۰	۹	۲۳۲۶	۲۱۷	حاجی‌آباد
۰	۰	۱۳۴	۱۹۱۶	۵۶۵	شهرستان قیروکارزین
۰	۰	۱۳۴	۱۹۱۶	۵۶۵	قیروکارزین
۲۱	۰	۲۷	۵۶۴۵	۲۴۵۹	شهرستان فراشبند
۲۱	۰	۲۷	۵۶۴۵	۲۴۵۹	فراشبند
۰	۰	۱۵۷	۴۰۵۱	۲۶۳۴	شهرستان پاسارگاد
۰	۰	۱۵۷	۴۰۵۱	۲۶۳۴	سعادت‌شهر
۳	۰	۱۰۳	۴۱۰۳	۱۳۳	شهرستان خنج
۳	۰	۱۰۳	۴۱۰۳	۱۳۳	خنج
۷	۲۷	۶۱	۳۲۳۶	۱۸۹۴	شهرستان سروستان
۷	۲۷	۶۱	۳۲۳۶	۱۸۹۴	سروستان
۳۳	۱۲	۱۱۳۶	۹۰۹۰	۷۶۴	شهرستان گراش
۳۳	۱۲	۱۱۳۶	۹۰۹۰	۷۶۴	گراش
۱۸	۰	۲۵۳	۲۶۵۶	۱۸۰۳	شهرستان کوار
۱۸	۰	۲۵۳	۲۶۵۶	۱۸۰۳	کوار
۰	۴۶	۵۳	۵۴۳۷	۴۵۴۳	شهرستان خرامه
۰	۴۶	۵۳	۵۴۳۷	۴۵۴۳	خرامه
۱۲۸	۰	۱۷۲۴۴	۱۰۶۸۰۰	۱۸۱۷۸۷	سایر کشتارگاه‌ها
۱۲۸	۰	۱۷۲۴۴	۱۰۶۸۰۰	۱۸۱۷۸۷	سایر کشتارگاه‌ها

۴۱- تعداد انواع دام کشتار شده در هریک از کشتارگاه‌های استان قزوین: ۱۳۹۴ (رأس)

شرح	گوسفند و بره	بز و بزغاله	گاو و گوساله	گاو میش و بچه گاو میش	شتر و بچه شتر
کل استان	۹۲۳۸۷	۱۱۸۲۵	۲۸۵۷۵	۰	۰
شهرستان تاکستان	۴۸۵۱	۲۲۱	۳۰۷۴	۰	۰
تاکستان	۴۸۵۱	۲۲۱	۳۰۷۴	۰	۰
سایر کشتارگاه‌ها	۸۷۵۳۶	۱۱۶۰۴	۲۵۵۰۱	۰	۰
سایر کشتارگاه‌ها	۸۷۵۳۶	۱۱۶۰۴	۲۵۵۰۱	۰	۰

۴۲- تعداد انواع دام کشتار شده در هریک از کشتارگاه‌های استان قم: ۱۳۹۴ (رأس)

شرح	گوسفند و بره	بز و بزغاله	گاو و گوساله	گاو میش و بچه گاو میش	شتر و بچه شتر
کل استان	۵۳۴۹۳۰	۸۸۵۲۴	۸۹۲۲	۰	۳۵۵
شهرستان قم	۵۳۴۹۳۰	۸۸۵۲۴	۸۹۲۲	۰	۳۵۵
قم	۳۸۷۸۲۳	۳۵۷۰۳	۷۴۵۴	۰	۳۵۳
جعفریه	۱۴۷۱۰۷	۵۲۸۲۱	۱۴۶۸	۰	۲

مرکز آمار ایران

۴۳- تعداد انواع دام کشتار شده در هریک از کشتارگاه‌های استان کردستان: ۱۳۹۴ (رأس)

شرح	گوسفند و بره	بز و بزغاله	گاو و گوساله	گاو میش و بچه گاو میش	شتر و بچه شتر
کل استان	۴۹۱۴۲	۱۳۶۲۰	۳۲۷۰۶	.	.
شهرستان بانه	۵۸۰	۸۹۴	۴۹۰۷	.	.
بانه	۵۸۰	۸۹۴	۴۹۰۷	.	.
شهرستان بیجار	۵۹۰۱	۸۲۸	۷۰۷	.	.
بیجار	۵۹۰۱	۸۲۸	۷۰۷	.	.
شهرستان سقز	۳۵۷۰	۱۱۷۴	۸۳۷۴	.	.
سقز	۳۵۷۰	۱۱۷۴	۸۳۷۴	.	.
شهرستان سنندج	۲۷۶۲۸	۶۹۰۶	۱۳۰۵۵	.	.
سنندج	۲۷۶۲۸	۶۹۰۶	۱۳۰۵۵	.	.
شهرستان قروه	۳۵۳۴	۲۲۴	۱۸۰۶	.	.
قروه	۳۵۳۴	۲۲۴	۱۸۰۶	.	.
شهرستان مریوان	۶۰۵۰	۲۰۵۷	۲۶۹۵	.	.
مریوان	۶۰۵۰	۲۰۵۷	۲۶۹۵	.	.
شهرستان کامیاران	۲۵۷۹	۱۵۳۷	۱۱۶۲	.	.
کامیاران	۲۵۷۹	۱۵۳۷	۱۱۶۲	.	.

مرکز آمار ایران

۴۴- تعداد انواع دام کشتار شده در هریک از کشتارگاه‌های استان کرمان: ۱۳۹۴ (رأس)

شتر و بچه شتر	گاومیش و بچه گاومیش	گاو و گوساله	بز و بزغاله	گوسفند و بره	شرح
۴۳۹۴	.	۴۰۵۸۶	۱۲۶۰۸۲	۱۸۷۶۸۰	کل استان
۲۳	.	۶۵۳	۴۹۷۴	۵۳۳۱	شهرستان بافت
۲۳	.	۶۵۳	۴۹۷۴	۵۳۳۱	بافت
۴۵۷	.	۳۵۱۰	۵۲۳۲	۴۶۳۸	شهرستان بم
۴۵۷	.	۳۵۱۰	۵۲۳۲	۴۶۳۸	بم
۸۲	.	۳۴۳۰	۴۵۰۳	۹۹۹	شهرستان جیرفت
۸۲	.	۳۴۳۰	۴۵۰۳	۹۹۹	جیرفت
۶۸۲	.	۴۱۸۸	۵۶۱۷	۲۷۲۶۶	شهرستان رفسنجان
۶۸۲	.	۴۰۸۰	۵۶۱۷	۲۶۰۰۹	رفسنجان
.	.	۱۰۸	.	۱۲۵۷	مس سرچشمه
۳۸۴	.	۱۹۲۲	۳۸۵۹	۷۶۳۱	شهرستان زرنند
۳۸۴	.	۱۹۲۲	۳۸۵۹	۷۶۳۱	زرنند
۴۸۱	.	۴۵۵۹	۱۰۷۲۳	۳۳۶۹۳	شهرستان سیرجان
۴۶۵	.	۴۴۵۳	۹۲۱۹	۳۱۳۳۱	سیرجان
۱۶	.	۱۰۰	۵۹۲	۱۱۶۲	زیدآباد
.	.	۶	۹۱۲	۱۲۰۰	پاریز
۳۸۹	.	۹۹۳	۶۳۷۳	۱۲۸۳۰	شهرستان شهربابک
۳۸۹	.	۹۹۳	۶۳۷۳	۱۲۸۳۰	شهر بابک
۱۴۴۸	.	۱۶۶۵۸	۷۶۱۳۵	۸۲۹۳۳	شهرستان کرمان
۳۸	.	۲۰۷	۶۸۸	۵۹۹	راین
۱	.	۱۲	۲۳۵	۱۱۱	شهداد
۱۲	.	۱۱۳	۲۴۶	۲۷۷	گلباف
۱۵	.	۱۴	۱۲۶	۲۴۳	جوپار
۱۲	.	۶۱۸	۱۲۰۱	۳۴۵۷	ماهان
۱۳۷۰	.	۱۵۶۹۴	۷۳۶۳۹	۷۸۲۴۶	کرمان
۱۶	.	۱۲۲۱	۱۴۸۴	۴۷۶	شهرستان کهنوج
۱۶	.	۱۲۲۱	۱۴۸۴	۴۷۶	کهنوج
۹۸	.	۱۵۳۶	۱۷۸۰	۵۰۷۵	شهرستان بردسیر
۹۸	.	۱۵۳۶	۱۷۸۰	۵۰۷۵	بردسیر
۱۷۹	.	۵۲۷	۶۳۶	۱۸۴۱	شهرستان راور
۱۷۹	.	۵۲۷	۶۳۶	۱۸۴۱	راور
۴	.	۳۸۱	۵۳۴	۵۵	شهرستان عنبرآباد
۴	.	۳۸۱	۵۳۴	۵۵	عنبرآباد
۴۱	.	۱۷۹	۱۱۷۱	۶۹۴	شهرستان کوهبنان
۴۱	.	۱۷۹	۱۱۷۱	۶۹۴	کوهبنان
.	.	۳۳۳	۲۴۹۱	۱۲۲۳	شهرستان رابر
.	.	۳۳۳	۲۴۹۱	۱۲۲۳	رابر
۱۱۰	.	۴۹۶	۵۷۰	۲۹۹۵	شهرستان انار
۱۱۰	.	۴۹۶	۵۷۰	۲۹۹۵	انار

۴۵- تعداد انواع دام کشتار شده در هریک از کشتارگاه‌های استان کرمانشاه: ۱۳۹۴ (رأس)

شرح	گوسفند و بره	بز و بزغاله	گاو و گوساله	گاومیش و بچه گاومیش	شتر و بچه شتر
کل استان	۱۴۶۳۴۹	۲۳۸۱۷۰	۳۸۱۸۴	.	.
شهرستان اسلام‌آباد غرب	۷۱۸۷	۲۱۳۲	۹۹۶	.	.
اسلام‌آباد غرب	۷۱۸۷	۲۱۳۲	۹۹۶	.	.
شهرستان پاوه	۱۴۸۵۳	۱۸۸۶	۱۲۶۱	.	.
پاوه	۱۴۸۵۳	۱۸۸۶	۱۲۶۱	.	.
شهرستان سرپل ذهاب	۴۶۳۲	۹۶۸	۱۲۴۴	.	.
سرپل ذهاب	۴۶۳۲	۹۶۸	۱۲۴۴	.	.
شهرستان سنقر	۵۲۵۳	۶۶۹	۲۷۴۰	.	.
سنقر	۵۲۵۳	۶۶۹	۲۷۴۰	.	.
شهرستان کنگاور	۱۹۰۵	.	۱۵۳۸	.	.
کنگاور	۱۹۰۵	.	۱۵۳۸	.	.
شهرستان گیلانغرب	۸۳۵۹	۴۰۱۰	۵۵۱	.	.
گیلانغرب	۸۳۵۹	۴۰۱۰	۵۵۱	.	.
شهرستان جوانرود	۳۹۳۱	۲۱۹۲	۸۰۶	.	.
جوانرود	۳۹۳۱	۲۱۹۲	۸۰۶	.	.
شهرستان هرسین	۹۳۳۹۹	۹۲۵۹	۲۸۰۷۴	.	.
بیستون	۹۳۳۹۹	۹۲۵۹	۲۸۰۷۴	.	.
شهرستان ثلاث و باباجانی	۹۲۱	۲۰۴۸	.	.	.
تازه‌آباد	۹۲۱	۲۰۴۸	.	.	.
شهرستان دالاهو	۸۲۷	۲۳۴	۴۵۱	.	.
کرد	۸۲۷	۲۳۴	۴۵۱	.	.
شهرستان روانسر	۵۰۸۲	۴۷۲	۵۲۳	.	.
شاهو	۵۰۸۲	۴۷۲	۵۲۳	.	.

۴۶- تعداد انواع دام کشتار شده در هریک از کشتارگاه‌های استان کهگیلویه و بویراحمد: ۱۳۹۴ (رأس)

شرح	گوسفند و بره	بز و بزغاله	گاو و گوساله	گاو میش و بچه گاو میش	شتر و بچه شتر
کل استان.....	۱۱۱۸۱۲	۱۱۱۴۶۵	۲۹۴۳	۰	۳
شهرستان بویراحمد.....	۵۲۵۸۸	۴۰۰۸۲	۹۵۳	۰	۰
یاسوج.....	۵۲۵۸۸	۴۰۰۸۲	۹۵۳	۰	۰
شهرستان کهگیلویه.....	۴۱۷۵	۱۹۹۷۷	۲۶۰	۰	۰
دهدشت.....	۴۱۷۵	۱۹۹۷۷	۲۶۰	۰	۰
شهرستان گچساران.....	۲۰۶۲۵	۳۳۷۹۴	۱۵۲۲	۰	۰
دوگنبدان.....	۲۰۶۲۵	۳۳۷۹۴	۱۵۲۲	۰	۰
شهرستان دنا.....	۲۰۹۰	۱۳۵۱	۶۴	۰	۳
سی سخت.....	۲۰۹۰	۱۳۵۱	۶۴	۰	۳
شهرستان بهمئی.....	۴۱۹	۳۶۲۷	۱۰	۰	۰
لیکک.....	۴۱۹	۳۶۲۷	۱۰	۰	۰
شهرستان چرام.....	۷۲۱	۵۷۷۷	۸۲	۰	۰
چرام.....	۷۲۱	۵۷۷۷	۸۲	۰	۰
شهرستان باشت.....	۸۰۷	۴۵۶۳	۳۱	۰	۰
باشت.....	۸۰۷	۴۵۶۳	۳۱	۰	۰
شهرستان لنده.....	۳۸۷	۲۲۹۴	۲۱	۰	۰
لنده.....	۳۸۷	۲۲۹۴	۲۱	۰	۰

۴۷- تعداد انواع دام کشتار شده در هریک از کشتارگاه‌های استان گلستان: ۱۳۹۴ (رأس)

شرح	گوسفند و بره	بز و بزغاله	گاو و گوساله	گاو میش و بچه گاو میش	شتر و بچه شتر
کل استان	۲۴۵۴۴۵	۳۳۶۳۷	۱۶۴۰۲	۳	۲۸۷
شهرستان بندر گز	۴۴۷۶	۸۶۹	۹۷۷	۰	۰
بندر گز	۴۴۷۶	۸۶۹	۹۷۷	۰	۰
شهرستان علی آباد	۲۰۳۲۸	۴۰۸۴	۱۳۱۶	۰	۰
علی آباد	۱۷۶۲۸	۳۳۴۱	۱۰۶۸	۰	۰
فاضل آباد	۲۷۰۰	۷۴۳	۲۴۸	۰	۰
شهرستان کردکوی	۳۱۹۸	۱۶۴۱	۵۰۹	۰	۰
کردکوی	۳۱۹۸	۱۶۴۱	۵۰۹	۰	۰
شهرستان گرگان	۴۹۲۷۰	۱۷۰۸۷	۴۰۷۱	۰	۰
جلین	۴۹۲۷۰	۱۷۰۸۷	۴۰۷۱	۰	۰
شهرستان گنبد کاووس	۱۲۸۷۷۲	۶۰۱۹	۷۲۰۶	۳	۲۰۹
گنبد کاووس	۴۹۲۲۴	۲۸۰۵	۵۶۸۲	۳	۷۲
اینچه برون	۷۹۵۴۸	۳۲۱۴	۱۵۲۴	۰	۱۳۷
شهرستان مینودشت	۵۰۰	۶۲	۵۴	۰	۰
مینودشت	۵۰۰	۶۲	۵۴	۰	۰
شهرستان آق قلا	۲۵۴۰۴	۹۶	۴۴۰	۰	۶۱
آق قلا	۲۵۴۰۴	۹۶	۴۴۰	۰	۶۱
شهرستان کلالة	۵۷۴۸	۱۵۴	۷۰۷	۰	۱۵
کلالة	۵۷۴۸	۱۵۴	۷۰۷	۰	۱۵
شهرستان آزادشهر	۳۵۱۱	۲۲۵۸	۵۹۳	۰	۰
آزادشهر	۳۵۱۱	۲۲۵۸	۵۹۳	۰	۰
شهرستان رامیان	۳۳۷۲	۵۳۸	۲۵۴	۰	۰
خان ببین	۱۹۰۶	۱۸۱	۴۳	۰	۰
رامیان	۱۴۶۶	۳۵۷	۲۱۱	۰	۰
شهرستان مراوه تپه	۵۱۶	۷۹۹	۲۳۲	۰	۲
مراوه	۵۱۶	۷۹۹	۲۳۲	۰	۲
شهرستان گالیکش	۳۵۰	۳۰	۴۳	۰	۰
گالیکش	۳۵۰	۳۰	۴۳	۰	۰

۴۸- تعداد انواع دام کشتار شده در هریک از کشتارگاه‌های استان گیلان: ۱۳۹۴ (رأس)

شرح	گوسفند و بره	بز و بزغاله	گاو و گوساله	گاو میش و بچه گاو میش	شتر و بچه شتر
کل استان	۱۰۶۲۶۷	۸۷۰۸۷	۹۲۱۳۷	۱۱۹۵	۰
سایر کشتارگاه‌ها	۱۰۶۲۶۷	۸۷۰۸۷	۹۲۱۳۷	۱۱۹۵	۰
سایر کشتارگاه‌ها	۱۰۶۲۶۷	۸۷۰۸۷	۹۲۱۳۷	۱۱۹۵	۰

۴۹- تعداد انواع دام کشتار شده در هریک از کشتارگاه‌های استان لرستان: ۱۳۹۴ (رأس)

شرح	گوسفند و بره	بز و بزغاله	گاو و گوساله	گاو میش و بچه گاو میش	شتر و بچه شتر
کل استان	۲۰۵۸۵۷	۵۵۰۲۵	۳۴۱۹۳	۰	۰
شهرستان الیگودرز	۸۶۷۶	۴۶۳۱	۱۳۴۹	۰	۰
الیگودرز	۸۶۷۶	۴۶۳۱	۱۳۴۹	۰	۰
شهرستان بروجرد	۵۲۴۶۴	۷۸۷۲	۷۴۲۴	۰	۰
اشترینان	۳۱۱	۵	۳۰۸	۰	۰
بروجرد	۵۲۱۵۳	۷۸۶۷	۷۱۱۶	۰	۰
شهرستان خرم‌آباد	۹۶۱۱۵	۲۳۴۱۶	۱۲۳۹۱	۰	۰
خرم‌آباد	۹۶۱۱۵	۲۳۴۱۶	۱۲۳۹۱	۰	۰
شهرستان دلفان	۴۱۸۶	۴۶۳	۲۰۹۶	۰	۰
نورآباد	۴۱۸۶	۴۶۳	۲۰۹۶	۰	۰
شهرستان دورود	۱۵۲۲۰	۹۶۷۸	۳۰۷۶	۰	۰
دورود	۱۵۲۲۰	۹۶۷۸	۳۰۷۶	۰	۰
شهرستان کوهدشت	۷۶۹۴	۴۱۵۲	۲۲۵۲	۰	۰
کوهدشت	۷۶۹۴	۴۱۵۲	۲۲۵۲	۰	۰
شهرستان ازنا	۱۰۷۶۳	۵۷۸	۱۸۷۲	۰	۰
ازنا	۱۰۷۶۳	۵۷۸	۱۸۷۲	۰	۰
شهرستان پلدختر	۲۶۷۲	۱۶۴۸	۱۸۳۰	۰	۰
پلدختر	۲۶۷۲	۱۶۴۸	۱۸۳۰	۰	۰
شهرستان سلسله	۸۰۶۷	۲۵۸۷	۱۹۰۳	۰	۰
الشتر	۸۰۶۷	۲۵۸۷	۱۹۰۳	۰	۰

۵۰- تعداد انواع دام کشتار شده در هریک از کشتارگاه‌های استان مازندران: ۱۳۹۴ (رأس)

شرح	گوسفند و بره	بز و بزغاله	گاو و گوساله	گاو میش و بچه گاو میش	شتر و بچه شتر
کل استان	۳۱۶۵۴۳	۱۱۴۵۱۹	۷۱۶۸۳	۲۷	۰
شهرستان آمل	۱۰۰۷۳۳	۳۴۷۳۰	۷۷۸۱	۰	۰
آمل	۱۰۰۷۳۳	۳۴۷۳۰	۷۷۸۱	۰	۰
شهرستان بابل	۳۹۴۲۵	۲۳۴۱	۲۰۳۷۴	۲۳	۰
بابل	۳۹۴۲۵	۲۳۴۱	۲۰۳۷۴	۲۳	۰
شهرستان تنکابن	۲۵۵۱۷	۲۳۴۶۴	۹۸۳۲	۴	۰
نشتارود	۲۵۵۱۷	۲۳۴۶۴	۹۸۳۲	۴	۰
شهرستان رامسر	۱۸۱۰۵	۶۰۲۸	۳۶۱۵	۰	۰
رامسر	۱۳۸۱۰	۴۶۰۳	۱۹۵۸	۰	۰
کتالم و سادات شهر	۴۲۹۵	۱۴۲۵	۱۶۵۷	۰	۰
شهرستان ساری	۶۵۹۸۰	۳۲۹۹۵	۱۰۸۲۳	۰	۰
ساری	۶۵۹۸۰	۳۲۹۹۵	۱۰۸۲۳	۰	۰
شهرستان نور	۲۹۷۶۶	۲۴۵۸	۸۹۲۳	۰	۰
نور	۲۹۷۶۶	۲۴۵۸	۸۹۲۳	۰	۰
شهرستان نوشهر	۹۹۸۲	۴۸۷۶	۲۳۳۴	۰	۰
نوشهر	۹۹۸۲	۴۸۷۶	۲۳۳۴	۰	۰
شهرستان چالوس	۱۹۰۱۰	۵۹۱۴	۶۷۹۳	۰	۰
چالوس	۱۴۷۶۶	۵۱۰۷	۵۹۶۲	۰	۰
مرزن آباد	۴۲۴۴	۸۰۷	۸۳۱	۰	۰
شهرستان کلاردشت	۸۰۲۵	۱۷۱۳	۱۲۰۸	۰	۰
کلاردشت	۸۰۲۵	۱۷۱۳	۱۲۰۸	۰	۰

۵۱- تعداد انواع دام کشتار شده در هریک از کشتارگاه‌های استان مرکزی: ۱۳۹۴ (رأس)

شرح	گوسفند و بره	بز و بزغاله	گاو و گوساله	گاو میش و بچه گاو میش	شتر و بچه شتر
کل استان	۱۱۷۷۳۸	۷۰۱۶۲	۲۸۶۷۲	.	.
شهرستان اراک	۵۳۴۳۵	۵۵۰۶۲	۱۳۴۸۵	.	.
اراک	۵۳۴۳۵	۵۵۰۶۲	۱۳۴۸۵	.	.
شهرستان آشتیان	۱۷۳۷	۱۰۳	۴۶۳	.	.
آشتیان	۱۷۳۷	۱۰۳	۴۶۳	.	.
شهرستان تفرش	۵۶۶۸	۱۱۰۸	۷۳۱	.	.
تفرش	۵۶۶۸	۱۱۰۸	۷۳۱	.	.
شهرستان خمین	۱۲۶۱۲	۱۱۳۲	۲۹۹۴	.	.
خمین	۱۲۶۱۲	۱۱۳۲	۲۹۹۴	.	.
شهرستان دلیمان	۱۰۷۴۱	۳۱۶۴	۱۸۲۵	.	.
دلیمان	۹۶۰۰	۲۸۶۰	۱۷۰۶	.	.
نراق	۱۱۴۱	۳۰۴	۱۱۹	.	.
شهرستان ساوه	۸۰۹۸	۴۴۹۶	۴۲۳۰	.	.
ساوه	۸۰۹۸	۴۴۹۶	۴۲۳۰	.	.
شهرستان شازند	۹۰۷۴	۴۲۷	۲۷۰۵	.	.
آستانه	۷۳۷	۵۸	۱۹۰	.	.
شازند	۸۳۳۷	۳۶۹	۲۵۱۵	.	.
شهرستان محلات	۱۱۴۸۲	۳۹۷۸	۶۹۴	.	.
محلات	۱۱۴۸۲	۳۹۷۸	۶۹۴	.	.
شهرستان زرنديه	۲۲۸۲	۴۸۲	۹۶۲	.	.
زاویه	۲۲۸۲	۴۸۲	۹۶۲	.	.
شهرستان کمیجان	۱۵۲۳	۲۱۰	۴۸۶	.	.
کمیجان	۱۵۲۳	۲۱۰	۴۸۶	.	.
شهرستان خنداب	۱۰۸۶	.	۹۷	.	.
خنداب	۱۰۸۶	.	۹۷	.	.

۵۲- تعداد انواع دام کشتار شده در هریک از کشتارگاه‌های استان هرمزگان: ۱۳۹۴ (رأس)

شرح	گوسفند و بره	بز و بزغاله	گاو و گوساله	گاو میش و بچه گاو میش	شتر و بچه شتر
کل استان	۱۹۳۰۶	۳۹۲۳۲	۱۷۵۷۹	۰	۶۵۰
شهرستان بندر عباس	۱۵۴۰۲	۲۷۷۲۱	۹۵۱۴	۰	۳۱۷
بندر عباس	۱۵۴۰۲	۲۷۷۲۱	۹۵۱۴	۰	۳۱۷
شهرستان بندر لنگه	۴۸	۲۴۱	۱۴۰۸	۰	۳
بندر لنگه	۴۸	۲۴۱	۱۴۰۸	۰	۳
شهرستان قشم	۴۰۹	۱۹۴۴	۲۷۲	۰	۵
قشم	۴۰۹	۱۹۴۴	۲۷۲	۰	۵
شهرستان میناب	۲۲۳	۲۸۰۴	۱۹۹۷	۰	۰
میناب	۲۲۳	۲۸۰۴	۱۹۹۷	۰	۰
شهرستان جاسک	۳۳۵	۶۶۱	۱۱۰	۰	۱۳۴
بندر جاسک	۳۳۵	۶۶۱	۱۱۰	۰	۱۳۴
شهرستان رودان	۰	۱۲۹۵	۱۲۱۴	۰	۰
دهبارز	۰	۱۲۹۵	۱۲۱۴	۰	۰
شهرستان حاجی آباد	۲۳۳	۱۲۷۳	۳۱۰	۰	۳۴
حاجی آباد	۲۳۳	۱۲۷۳	۳۱۰	۰	۳۴
شهرستان پارسیان	۰	۳۹۶	۶۱	۰	۰
پارسیان	۰	۳۹۶	۶۱	۰	۰
سایر کشتارگاه‌ها	۲۶۵۶	۲۸۹۷	۲۶۹۳	۰	۱۵۷
سایر کشتارگاه‌ها	۲۶۵۶	۲۸۹۷	۲۶۹۳	۰	۱۵۷

۵۳- تعداد انواع دام کشتار شده در هریک از کشتارگاه‌های استان همدان: ۱۳۹۴ (رأس)

شرح	گوسفند و بره	بز و بزغاله	گاو و گوساله	گاو میش و بچه گاو میش	شتر و بچه شتر
کل استان	۲۰۶۹۲۳	۲۷۹۷۸	۲۷۰۵۷	۰	۰
شهرستان توپسرکان	۲۰۶۰۷	۴۴۱۹	۲۴۵۹	۰	۰
توپسرکان	۲۰۶۰۷	۴۴۱۹	۲۴۵۹	۰	۰
شهرستان ملایر	۲۲۵۶۶	۲۱۰۱	۹۳۶	۰	۰
ملایر	۲۲۵۶۶	۲۱۰۱	۹۳۶	۰	۰
شهرستان نهاوند	۳۱۰۷۶	۴۳۵۸	۷۲۷۳	۰	۰
نهاوند	۳۱۰۷۶	۴۳۵۸	۷۲۷۳	۰	۰
شهرستان کیودرآهنگ	۳۵۱۹	۵۳۵	۱۱۴۸	۰	۰
کیودرآهنگ	۳۵۱۹	۵۳۵	۱۱۴۸	۰	۰
شهرستان اسدآباد	۲۹۸۹	۳	۱۶۵۴	۰	۰
اسدآباد	۲۹۸۹	۳	۱۶۵۴	۰	۰
شهرستان بهار	۱۲۰۲۱۴	۱۶۱۵۰	۱۲۱۹۲	۰	۰
صالح آباد	۱۲۰۲۱۴	۱۶۱۵۰	۱۲۱۹۲	۰	۰
شهرستان رزن	۲۷۲۱	۴۱۲	۷۸۶	۰	۰
رزن	۲۷۲۱	۴۱۲	۷۸۶	۰	۰
شهرستان فامنین	۳۲۳۱	۰	۶۰۹	۰	۰
فامنین	۳۲۳۱	۰	۶۰۹	۰	۰

۵۴- تعداد انواع دام کشتار شده در هریک از کشتارگاه‌های استان یزد: ۱۳۹۴ (رأس)

شرح	گوسفند و بره	بز و بزغاله	گاو و گوساله	گاو میش و بچه گاو میش	شتر و بچه شتر
کل استان.....	۱۸۵۴۱۲	۱۰۷۷۵۸	۷۱۵۷	۰	۲۸۲۱
شهرستان اردکان	۹۳۴۲	۹۱۲۴	۹۳۰	۰	۵۷۷
اردکان	۹۳۴۲	۹۱۲۴	۹۳۰	۰	۵۷۷
شهرستان بافق	۳۰۶۸	۳۷۰۹	۷۰۶	۰	۳۴۳
بافق	۳۰۶۸	۳۷۰۹	۷۰۶	۰	۳۴۳
شهرستان مهریز	۵۲۱۴۶	۳۰۹۷۲	۲۴۱۴	۰	۱۱۶۷
مهریز	۵۲۱۴۶	۳۰۹۷۲	۲۴۱۴	۰	۱۱۶۷
شهرستان میبد	۵۸۳۵	۳۰۴۹	۰	۰	۰
میبد	۵۸۳۵	۳۰۴۹	۰	۰	۰
شهرستان ابرکوه	۶۳۱۹	۲۰۶۸	۹۳۵	۰	۹۲
ابرکوه	۶۳۱۹	۲۰۶۸	۹۳۵	۰	۹۲
شهرستان اشکذر	۹۹۳۷۱	۵۶۰۷۱	۲۵۰۰	۰	۴۸۸
اشکذر	۹۹۳۷۱	۵۶۰۷۱	۲۵۰۰	۰	۴۸۸
شهرستان خاتم	۷۲۳۹	۱۴۸۴	۲۹۵	۰	۸۷
مروست	۳۸۹۹	۷۱۸	۱۱۳	۰	۲۷
هرات	۳۳۴۰	۷۶۶	۱۸۲	۰	۶۰
شهرستان بهاباد	۲۰۹۲	۱۲۸۱	۷۷	۰	۶۷
بهاباد	۲۰۹۲	۱۲۸۱	۷۷	۰	۶۷

۵۵- وزن لاشه انواع دام کشتار شده در هریک از کشتارگاه‌های استان آذربایجان شرقی: ۱۳۹۴ (کیلوگرم)

شرح	گوسفند و بره	بز و بزغاله	گاو و گوساله	گاو میش و بچه گاو میش	شتر و بچه شتر
کل استان	۷۵۰۲۷۰۹	۳۱۰۵۹۵	۱۶۰۷۰۲۶۶	۱۱۹۴۹۶۳	۷۹۰۵
شهرستان اهر	۱۴۱۵۵۰	۳۴۸۰	۷۱۹۵۵۰	۱۱۲۲۰۰	۰
اهر	۱۴۱۵۵۰	۳۴۸۰	۷۱۹۵۵۰	۱۱۲۲۰۰	۰
شهرستان تبریز	۲۲۳۰۲۲۴	۱۶۴۱۰۴	۷۷۰۳۴۷۳	۴۰۶۲۳۱	۳۶۵۵
تبریز	۲۲۳۰۲۲۴	۱۶۴۱۰۴	۷۷۰۳۴۷۳	۴۰۶۲۳۱	۳۶۵۵
شهرستان سراب	۱۳۹۰۷۰	۴۵۴۰	۳۰۲۱۵۰	۹۰۴۶۰	۰
سراب	۱۳۹۰۷۰	۴۵۴۰	۳۰۲۱۵۰	۹۰۴۶۰	۰
شهرستان مراغه	۷۹۸۱۲۰	۳۰۶۳۰	۸۷۴۴۴۰	۴۳۹۲۰	۰
مراغه	۷۹۸۱۲۰	۳۰۶۳۰	۸۷۴۴۴۰	۴۳۹۲۰	۰
شهرستان مرند	۶۰۸۶۲۵	۹۴۲۵	۸۹۵۱۴۰	۸۴۶۰۰	۰
مرند	۶۰۸۶۲۵	۹۴۲۵	۸۹۵۱۴۰	۸۴۶۰۰	۰
شهرستان میانه	۱۵۲۸۲۰	۲۹۶۷۰	۵۵۷۸۲۰	۹۷۰۵۰	۰
میانه	۱۵۲۸۲۰	۲۹۶۷۰	۵۵۷۸۲۰	۹۷۰۵۰	۰
شهرستان بناب	۲۹۲۰۱۱۰	۴۰۲۲۰	۳۲۶۹۰۰۰	۲۳۷۶۰۰	۴۲۵۰
بناب	۲۹۲۰۱۱۰	۴۰۲۲۰	۳۲۶۹۰۰۰	۲۳۷۶۰۰	۴۲۵۰
شهرستان بستان‌آباد	۱۷۲۷۵	۰	۳۲۶۴۲۰	۰	۰
بستان‌آباد	۱۷۲۷۵	۰	۳۲۶۴۲۰	۰	۰
شهرستان شبستر	۳۰۴۸۹۶	۱۵۶۲۲	۵۲۸۴۸۰	۵۸۹۹۰	۰
شبستر	۳۰۴۸۹۶	۱۵۶۲۲	۵۲۸۴۸۰	۵۸۹۹۰	۰
شهرستان کلیبر	۱۸۵۷۸	۱۳۵۲	۱۳۷۷۲۶	۱۴۴۸	۰
کلیبر	۱۸۵۷۸	۱۳۵۲	۱۳۷۷۲۶	۱۴۴۸	۰
شهرستان هریس	۱۵۳۹۴	۴۰۰	۴۲۱۹۴۷	۳۷۸۲۴	۰
هریس	۱۵۳۹۴	۴۰۰	۴۲۱۹۴۷	۳۷۸۲۴	۰
شهرستان جلفا	۱۵۲۷۸۷	۱۱۱۳۲	۱۶۷۷۲۰	۲۲۲۴۰	۰
هادی‌شهر	۱۵۲۷۸۷	۱۱۱۳۲	۱۶۷۷۲۰	۲۲۲۴۰	۰
شهرستان ورزقان	۳۲۶۰	۲۰	۱۶۶۴۰۰	۲۴۰۰	۰
ورزقان	۳۲۶۰	۲۰	۱۶۶۴۰۰	۲۴۰۰	۰

۵۶- وزن لاشه انواع دام کشتار شده در هریک از کشتارگاه‌های استان آذربایجان غربی: ۱۳۹۴ (کیلوگرم)

شرح	گوسفند و بره	بز و بزغاله	گاو و گوساله	گاومیش و بچه گاومیش	شتر و بچه شتر
کل استان	۱۵۳۱۵۲۷	۳۲۴۸۹۱	۸۷۳۴۸۹۰	۱۱۶۶۱۸۲	۰
شهرستان ارومیه	۶۸۷۳۴۲	۵۹۸۹۷	۱۶۶۵۰۴۸	۸۶۴۲۷۰	۰
ارومیه	۶۸۷۳۴۲	۵۹۸۹۷	۱۶۶۵۰۴۸	۸۶۴۲۷۰	۰
شهرستان پیرانشهر	۶۰۶۷	۲۲۵۶۵	۳۱۵۱۲۶	۱۳۲	۰
پیرانشهر	۶۰۶۷	۲۲۵۶۵	۳۱۵۱۲۶	۱۳۲	۰
شهرستان خوی	۱۴۹۶۵۲	۱۲۶۱۲	۹۹۵۹۲۰	۹۱۶۸۹	۰
خوی	۱۴۹۶۵۲	۱۲۶۱۲	۹۹۵۹۲۰	۹۱۶۸۹	۰
شهرستان سردشت	۱۳۹۲۵	۱۳۸۶۰	۳۵۷۲۱۵	۰	۰
سردشت	۱۳۹۲۵	۱۳۸۶۰	۳۵۷۲۱۵	۰	۰
شهرستان سلماس	۴۱۶۴۰	۳۳۰۹۰	۴۱۵۲۰۰	۱۰۲۰۰	۰
سلماس	۴۱۶۴۰	۳۳۰۹۰	۴۱۵۲۰۰	۱۰۲۰۰	۰
شهرستان ماکو	۲۲۸۳۸۶	۷۹۹۰	۳۰۸۵۱۱	۰	۰
ماکو	۲۲۸۳۸۶	۷۹۹۰	۳۰۸۵۱۱	۰	۰
شهرستان مهاباد	۳۴۷۰۵	۹۵۵۶۹	۸۶۵۴۵۵	۱۵۴۵۹۰	۰
مهاباد	۳۴۷۰۵	۹۵۵۶۹	۸۶۵۴۵۵	۱۵۴۵۹۰	۰
شهرستان میاندوآب	۷۷۳۵۳	۱۲۷۰	۱۰۸۹۲۲۲	۱۹۵۵۱	۰
میاندوآب	۷۷۳۵۳	۱۲۷۰	۱۰۸۹۲۲۲	۱۹۵۵۱	۰
شهرستان نقده	۷۶۳۴۸	۰	۳۴۵۹۰۴	۰	۰
نقده	۷۶۳۴۸	۰	۳۴۵۹۰۴	۰	۰
شهرستان بوکان	۱۷۰۰۰	۱۸۹۰۰	۱۳۴۹۲۵۰	۰	۰
بوکان	۱۷۰۰۰	۱۸۹۰۰	۱۳۴۹۲۵۰	۰	۰
شهرستان شاهین دژ	۴۳۴۲۵	۳۱۹۰	۱۳۳۶۰۰	۱۵۰	۰
شاهین دژ	۴۳۴۲۵	۳۱۹۰	۱۳۳۶۰۰	۱۵۰	۰
شهرستان تکاب	۱۲۴۶۸	۵۷۵	۱۲۵۲۰۰	۰	۰
تکاب	۱۲۴۶۸	۵۷۵	۱۲۵۲۰۰	۰	۰
شهرستان اشنویه	۴۵۶۶	۵۰۲۴	۳۰۷۷۲۶	۰	۰
اشنویه	۴۵۶۶	۵۰۲۴	۳۰۷۷۲۶	۰	۰
شهرستان چالدران	۱۴۲۶۰	۲۷۲۱	۱۱۵۷۱۸	۳۶۰۰	۰
سیه چشمه	۱۴۲۶۰	۲۷۲۱	۱۱۵۷۱۸	۳۶۰۰	۰
شهرستان پلدشت	۲۱۹۴۸	۴۳۰۹	۳۷۰۷۰	۰	۰
پلدشت	۲۱۹۴۸	۴۳۰۹	۳۷۰۷۰	۰	۰
شهرستان چایپاره	۵۲۸۰۰	۴۵۴۰	۲۲۹۶۰۰	۲۳۰۰۰	۰
قره‌ضیاءالدین	۵۲۸۰۰	۴۵۴۰	۲۲۹۶۰۰	۲۳۰۰۰	۰
شهرستان شوط	۴۹۶۴۲	۳۸۷۷۹	۷۹۱۲۵	۰	۰
شوط	۴۹۶۴۲	۳۸۷۷۹	۷۹۱۲۵	۰	۰

۵۷- وزن لاشه انواع دام کشتار شده در هریک از کشتارگاه‌های استان اردبیل: ۱۳۹۴ (کیلوگرم)

شرح	گوسفند و بره	بز و بزغاله	گاو و گوساله	گاو میش و بچه گاو میش	شتر و بچه شتر
کل استان.....	۴۰۵۷۱۷۵	۱۷۸۹۲۷	۴۹۴۱۵۵۵	۳۷۹۹۴۳	۰
شهرستان اردبیل.....	۲۸۰۵۹۷۲	۵۰۱۶۰	۳۲۱۴۸۰۰	۲۵۴۹۱۵	۰
اردبیل.....	۲۸۰۵۹۷۲	۵۰۱۶۰	۳۲۱۴۸۰۰	۲۵۴۹۱۵	۰
شهرستان بیله‌سوار.....	۲۶۳۳۴	۲۵۴۵	۴۰۴۷۰	۱۰۲۹۰	۰
بیله‌سوار.....	۲۶۳۳۴	۲۵۴۵	۴۰۴۷۰	۱۰۲۹۰	۰
شهرستان خلخال.....	۷۱۲۴۸	۲۰۴۹۵	۲۸۵۶۰۰	۱۰۵۰	۰
خلخال.....	۶۴۹۶۲	۱۴۸۹۵	۲۸۱۱۰۰	۱۰۵۰	۰
هشتجین.....	۶۲۸۶	۵۶۰۰	۴۵۰۰	۰	۰
شهرستان مشکین‌شهر.....	۷۸۹۰۸۰	۸۳۹۸۵	۱۶۵۸۵۰	۳۹۲۴۰	۰
مشکین‌شهر.....	۷۸۹۰۸۰	۸۳۹۸۵	۱۶۵۸۵۰	۳۹۲۴۰	۰
شهرستان گرمی.....	۶۱۸۶۳	۳۹۶۰	۳۳۵۴۰۰	۴۲۵۰	۰
گرمی.....	۶۱۸۶۳	۳۹۶۰	۳۳۵۴۰۰	۴۲۵۰	۰
شهرستان پارس‌آباد.....	۱۵۱۶۴۵	۱۳۸۸۷	۴۳۸۵۸۲	۴۲۸۷۰	۰
پارس‌آباد.....	۱۲۰۹۲۶	۱۱۷۶۹	۴۲۵۳۸۲	۳۵۰۴۵	۰
اصلاندوز.....	۳۰۷۱۹	۲۱۱۸	۱۳۲۰۰	۷۸۲۵	۰
شهرستان کوثر.....	۱۹۵۰۷	۲۵۷۹	۶۴۴۱۳	۳۲۸	۰
گیوی.....	۱۹۵۰۷	۲۵۷۹	۶۴۴۱۳	۳۲۸	۰
شهرستان نمین.....	۲۶۸۹۲	۰	۹۹۴۵۰	۰	۰
نمین.....	۲۶۸۹۲	۰	۹۹۴۵۰	۰	۰
شهرستان نیر.....	۱۰۴۶۳۴	۱۳۱۶	۲۹۶۹۹۰	۲۷۰۰۰	۰
نیر.....	۱۰۴۶۳۴	۱۳۱۶	۲۹۶۹۹۰	۲۷۰۰۰	۰

۵۸- وزن لاشه انواع دام کشتار شده در هریک از کشتارگاه‌های استان اصفهان: ۱۳۹۴ (کیلوگرم)

شرح	گوسفند و بره	بز و بزغاله	گاو و گوساله	گاو میش و بچه گاو میش	شتر و بچه شتر
کل استان	۲۶۸۰۴۵۳۷	۹۴۰۶۳۸۱	۱۴۳۱۸۰۴۶	۱۱۰۰۰	۱۰۶۹۹۳۴
شهرستان اردستان	۵۴۵۵۰	۹۸۸۵	۶۴۶۰۰	۰	۴۳۰۰۰
اردستان	۵۴۵۵۰	۹۸۸۵	۶۴۶۰۰	۰	۴۳۰۰۰
شهرستان اصفهان	۶۲۴۵۹	۱۴۸۱۶	۷۳۷۱۵	۰	۵۳۹۵۵
کوهپایه	۱۱۵۲۸	۲۶۸۹	۰	۰	۰
ورزنه	۴۷۴۳۰	۱۱۵۲۰	۵۹۲۵۰	۰	۵۳۸۲۰
هرند	۲۲۵۹	۲۵۲	۱۱۵۶۵	۰	۱۳۵
محمدآباد	۱۲۴۲	۳۵۵	۲۹۰۰	۰	۰
شهرستان خوانسار	۱۲۲۵۲۰	۱۵۲۰۶	۴۶۲۰۰	۰	۰
خوانسار	۱۲۲۵۲۰	۱۵۲۰۶	۴۶۲۰۰	۰	۰
شهرستان سمیرم	۴۶۴۵۵	۲۷۳۳۰	۱۳۱۴۰۰	۰	۰
سمیرم	۴۶۴۵۵	۲۷۳۳۰	۱۳۱۴۰۰	۰	۰
شهرستان فریدن	۱۰۷۳۵۵	۴۵۴۵	۸۰۸۰۰	۰	۱۰۰
داران	۱۰۷۳۵۵	۴۵۴۵	۸۰۸۰۰	۰	۱۰۰
شهرستان فریدون شهر	۱۳۷۵۰۳	۲۲۲۸۷	۱۱۵۶۷۰	۰	۰
فریدون شهر	۱۳۷۵۰۳	۲۲۲۸۷	۱۱۵۶۷۰	۰	۰
شهرستان شهرضا	۵۲۶۹۹۰	۴۳۵۸۴۰	۷۴۶۸۶۰	۱۲۰۰	۱۲۲۰۰
شهرضا	۵۲۶۹۹۰	۴۳۵۸۴۰	۷۴۶۸۶۰	۱۲۰۰	۱۲۲۰۰
شهرستان کاشان	۸۲۶۶۴۸	۱۰۳۵۳۲۹	۳۸۳۳۷۰	۰	۰
کاشان	۸۲۶۶۴۸	۱۰۳۵۳۲۹	۳۸۳۳۷۰	۰	۰
شهرستان گلپایگان	۷۴۴۰۸۴	۸۸۹۴۸	۶۸۴۵۰۰	۰	۸۰۰
گلپایگان	۷۴۴۰۸۴	۸۸۹۴۸	۶۸۴۵۰۰	۰	۸۰۰
شهرستان لنجان	۹۱۸۳۳۹	۴۸۵۹۳	۱۵۹۱۰۳۵	۲۴۵۰	۳۹۵۹۰
باغ بهادران	۱۵۱۰۶۳	۱۰۸۴۰	۳۸۵۸۵	۰	۱۰۵۰
زرین شهر	۷۶۷۲۷۶	۳۷۷۵۳	۱۵۵۲۴۵۰	۲۴۵۰	۳۸۵۴۰



۵۸- وزن لاشه انواع دام کشتار شده در هریک از کشتارگاه‌های استان اصفهان: ۱۳۹۴ (دنباله) (کیلوگرم)

شرح	گوسفند و بره	بز و بزغاله	گاو و گوساله	گاو میش و بچه گاو میش	شتر و بچه شتر
شهرستان نائین	۲۱۹۷۳۰	۳۸۹۸۰	۶۷۹۸۵	۰	۷۸۷۷۴
نائین	۲۱۹۷۳۰	۳۸۹۸۰	۶۷۹۸۵	۰	۷۸۷۷۴
شهرستان نجف‌آباد	۳۳۳۳۵۸۹	۷۴۹۷۳۱	۱۰۳۲۴۶۵	۶۷۹۵	۷۳۱۴۰۰
دهق	۵۶۸۹۹	۱۲۵۷۵	۱۴۸۸۵	۰	۰
علویچه	۴۳۸۵۰	۳۵۲۴	۴۷۰۰۰	۰	۰
نجف‌آباد	۳۲۳۲۸۴۰	۷۳۳۶۳۲	۹۷۰۵۸۰	۶۷۹۵	۷۳۱۴۰۰
شهرستان نطنز	۱۳۲۹۳۸	۳۸۴۹۷	۱۹۰۲۵۰	۰	۱۳۱۰
بادرود	۱۳۲۹۳۸	۳۸۴۹۷	۱۹۰۲۵۰	۰	۱۳۱۰
شهرستان شاهین‌شهر و میمه	۲۵۵۰۲۶۵	۵۱۲۰۵۵	۷۵۳۹۲۰	۰	۱۴۰۰
شاهین‌شهر	۲۵۰۰۱۲۲	۵۰۱۸۳۴	۶۱۲۲۶۵	۰	۸۲۰
میمه	۵۰۱۴۳	۱۰۲۲۱	۱۴۱۶۵۵	۰	۵۸۰
شهرستان مبارکه	۱۵۳۰۰۷۷	۴۴۷۴۵	۲۳۱۲۳۵	۰	۱۲۵۰۰
مبارکه	۱۵۳۰۰۷۷	۴۴۷۴۵	۲۳۱۲۳۵	۰	۱۲۵۰۰
شهرستان تیران و کرون	۲۸۲۸۵۰	۴۰۳۰۰	۱۳۴۷۰۰	۰	۳۰۱۰۰
تیران	۲۸۲۸۵۰	۴۰۳۰۰	۱۳۴۷۰۰	۰	۳۰۱۰۰
شهرستان چادگان	۸۱۶۲۰	۸۱۵۰	۳۴۰۵۰	۰	۰
رزوه	۸۱۶۲۰	۸۱۵۰	۳۴۰۵۰	۰	۰
شهرستان دهاقان	۸۷۶۶۴	۳۹۵۹۸	۳۷۵۰۰	۰	۴۵۰
دهاقان	۸۷۶۶۴	۳۹۵۹۸	۳۷۵۰۰	۰	۴۵۰
شهرستان خور و بیابانک	۸۹۴۰	۲۲۹۹۵	۲۳۱۰۰	۰	۴۶۵۰۰
خور	۸۹۴۰	۲۲۹۹۵	۲۳۱۰۰	۰	۴۶۵۰۰
شهرستان بوبین و میاندشت	۶۹۳۰۰	۸۵۶۵	۶۸۱۰۰	۰	۰
شهرستان بوبین و میاندشت	۶۹۳۰۰	۸۵۶۵	۶۸۱۰۰	۰	۰
سایر کشتارگاه‌ها	۱۴۹۵۹۶۶۱	۶۱۹۹۹۹۳	۷۸۲۶۵۹۱	۵۵۵	۱۷۸۴۵
سایر کشتارگاه‌ها	۱۴۹۵۹۶۶۱	۶۱۹۹۹۹۳	۷۸۲۶۵۹۱	۵۵۵	۱۷۸۴۵

۵۹- وزن لاشه انواع دام کشتار شده در هریک از کشتارگاه‌های استان البرز: ۱۳۹۴ (کیلوگرم)

شرح	گوسفند و بره	بز و بزغاله	گاو و گوساله	گاو میش و بچه گاو میش	شتر و بچه شتر
کل استان	۲۹۸۵۸۸۹	۷۴۴۹۱	۵۱۹۲۰۰۷	.	.
شهرستان کرج	۲۸۳۸۵۸۸	۵۹۵۴۲	۴۲۰۸۳۸۹	.	.
کرج	۲۸۳۸۵۸۸	۵۹۵۴۲	۴۲۰۸۳۸۹	.	.
سایر کشتارگاه‌ها	۱۴۷۳۰۱	۱۴۹۴۹	۹۸۳۶۱۸	.	.
سایر کشتارگاه‌ها	۱۴۷۳۰۱	۱۴۹۴۹	۹۸۳۶۱۸	.	.

۶۰- وزن لاشه انواع دام کشتار شده در هریک از کشتارگاه‌های استان ایلام: ۱۳۹۴ (کیلوگرم)

شرح	گوسفند و بره	بز و بزغاله	گاو و گوساله	گاو میش و بچه گاو میش	شتر و بچه شتر
کل استان	۵۷۰۸۱۰	۲۱۳۹۷۵	۱۹۵۱۵۴	۲۰۰	.
شهرستان ایلام	۲۰۹۳۰۳	۱۴۱۷۵	۴۳۵۰۰۰	۲۰۰	.
ایلام	۲۰۹۳۰۳	۱۴۱۷۵	۴۳۵۰۰۰	۲۰۰	.
شهرستان دره شهر	۱۹۹۲۹	۲۰۵۹۲	۹۳۸۲۲	.	.
دره شهر	۱۹۹۲۹	۲۰۵۹۲	۹۳۸۲۲	.	.
شهرستان دهلران	۲۵۷۱۰	۱۴۶۳۳	۱۲۴۰۵۰	.	.
دهلران	۲۵۵۲۲	۱۳۱۲۶	۱۲۳۹۰۰	.	.
پهله	۱۸۸	۱۵۰۷	۱۵۰	.	.
شهرستان چرداول	۳۹۲۷۱	۳۲۸۴	۵۳۲۶۵	.	.
سرابله	۳۹۲۷۱	۳۲۸۴	۵۳۲۶۵	.	.
شهرستان مهران	۵۵۶۹	۵۶۵۴	۲۱۹۶۴	.	.
مهران	۵۵۶۹	۵۶۵۴	۲۱۹۶۴	.	.
شهرستان آبدانان	۳۹۰۹۴	۵۰۷۶۳	۴۲۸۰۵	.	.
آبدانان	۳۹۰۹۴	۵۰۷۶۳	۴۲۸۰۵	.	.
شهرستان ایوان	۱۵۱۹۳۴	۴۷۴۱۰	۷۵۶۲۸	.	.
ایوان	۱۵۱۹۳۴	۴۷۴۱۰	۷۵۶۲۸	.	.
شهرستان ملکشاهی	۷۴۲۱	۱۲۹۳۴	۱۹۰	.	.
ارکواز	۷۴۲۱	۱۲۹۳۴	۱۹۰	.	.
شهرستان سیروان	۱۵۳۹۳	۱۰۶۵۰	۵۲۳۰	.	.
لومار	۱۵۳۹۳	۱۰۶۵۰	۵۲۳۰	.	.
شهرستان بدره	۵۷۱۸۶	۳۳۸۸۰	۴۳۲۰۰	.	.
بدره	۵۷۱۸۶	۳۳۸۸۰	۴۳۲۰۰	.	.

۶۱- وزن لاشه انواع دام کشتار شده در هر یک از کشتارگاه‌های استان بوشهر: ۱۳۹۴ (کیلوگرم)

شرح	گوسفند و بره	بز و بزغاله	گاو و گوساله	گاو میش و بچه گاو میش	شتر و بچه شتر
کل استان.....	۱۴۴۱۲۱	۲۴۹۷۰۶	۵۰۰۱۶۹	۰	۱۴۴۰
شهرستان بوشهر.....	۶۷۲۱۲	۸۴۵۲۳	۲۵۹۹۵۰	۰	۵۶۰
چاهکوتاه.....	۶۷۲۱۲	۸۴۵۲۳	۲۵۹۹۵۰	۰	۵۶۰
شهرستان دشتی.....	۱۴۲۸	۵۵۰۸	۴۶۵۹	۰	۰
خورموج.....	۱۴۲۸	۵۵۰۸	۴۶۵۹	۰	۰
شهرستان کنگان.....	۳۰۶۳۶	۳۶۷۲۰	۷۹۱۰۰	۰	۷۰۰
بندر کنگان.....	۳۰۶۳۶	۳۶۷۲۰	۷۹۱۰۰	۰	۷۰۰
شهرستان گناوه.....	۳۱۱۸۵	۵۱۷۵۰	۱۳۶۲۶۰	۰	۱۸۰
بندر گناوه.....	۳۱۱۸۵	۵۱۷۵۰	۱۳۶۲۶۰	۰	۱۸۰
شهرستان دیلم.....	۱۳۶۶۰	۷۱۲۰۵	۲۰۲۰۰	۰	۰
بندر دیلم.....	۱۳۶۶۰	۷۱۲۰۵	۲۰۲۰۰	۰	۰

مرکز آمار ایران

۶۲- وزن لاشه انواع دام کشتار شده در هریک از کشتارگاه‌های استان تهران: ۱۳۹۴ (کیلوگرم)

شرح	گوسفند و بره	بز و بزغاله	گاو و گوساله	گاو میش و بچه گاو میش	شتر و بچه شتر
کل استان	۳۵۸۱۶۵۵۴	۴۳۲۰۹۸	۳۵۸۱۷۵۰۰۶	۹۹۳۵۰	۲۴۸۹۴۰
شهرستان دماوند	۷۰۸۸۲۰	۳۸۶۵۰	۵۶۵۸۰۰	.	.
دماوند	۳۹۷۳۴۸	۲۱۸۲	۱۹۶۳۵۰	.	.
رودهن	۳۱۱۴۷۲	۳۶۴۶۸	۳۶۹۴۵۰	.	.
شهرستان شمیرانات	۳۹۸۶۲۸	۹۴۵۰	۱۶۰۸۵۶	.	.
لواسان	۳۹۸۶۲۸	۹۴۵۰	۱۶۰۸۵۶	.	.
شهرستان فیروزکوه	۲۶۹۸۳۹	۱۱۳۳۴	۱۶۰۵۹۳	.	.
دام فیروزکوه	۲۶۹۸۳۹	۱۱۳۳۴	۱۶۰۵۹۳	.	.
سایر کشتارگاه‌ها	۳۴۴۳۹۲۶۷	۳۷۲۶۶۴	۳۴۹۸۷۷۵۷	۹۹۳۵۰	۲۴۸۹۴۰
سایر کشتارگاه‌ها	۳۴۴۳۹۲۶۷	۳۷۲۶۶۴	۳۴۹۸۷۷۵۷	۹۹۳۵۰	۲۴۸۹۴۰

مرکز آمار ایران

۶۳- وزن لاشه انواع دام کشتار شده در هریک از کشتارگاه‌های استان چهارمحال و بختیاری: ۱۳۹۴ (کیلوگرم)

شرح	گوسفند و بره	بز و بزغاله	گاو و گوساله	گاو میش و بچه گاو میش	شتر و بچه شتر
کل استان	۳۱۴۸۱۷۷	۵۸۸۵۷۰	۲۲۴۳۴۰۵	۰	۱۱۴۵۰
شهرستان بروجن	۴۳۰۹۳۵	۱۷۹۹۲۸	۲۵۹۵۰۰	۰	۳۹۰۰
بلداجی	۷۰۸۶۰	۲۴۴۰۸	۷۲۴۵۰	۰	۰
بروجن	۳۴۰۶۸۰	۱۴۶۶۱۶	۱۷۳۵۵۰	۰	۳۹۰۰
فردانیه	۱۹۳۹۵	۸۹۰۴	۱۳۵۰۰	۰	۰
شهرستان شهرکرد	۵۳۸۷۷۰	۱۵۳۸۸۵	۴۸۸۷۵۰	۰	۷۰۰
فرخ شهر	۵۳۸۷۷۰	۱۵۳۸۸۵	۴۸۸۷۵۰	۰	۷۰۰
شهرستان فارسان	۱۴۰۵۳۸۰	۹۴۱۵۵	۱۱۳۸۴۰۰	۰	۲۱۵۰
جونقان	۱۴۰۵۳۸۰	۹۴۱۵۵	۱۱۳۸۴۰۰	۰	۲۱۵۰
شهرستان لردگان	۴۸۶۸۵۵	۱۳۲۸۶۳	۷۲۹۳۵	۰	۰
لردگان	۴۸۶۸۵۵	۱۳۲۸۶۳	۷۲۹۳۵	۰	۰
شهرستان اردل	۱۱۵۴۰	۳۲۴۰	۵۳۵۰	۰	۰
اردل	۱۱۵۴۰	۳۲۴۰	۵۳۵۰	۰	۰
شهرستان کیار	۴۰۱۲۲	۵۹۹۹	۱۱۵۲۰	۰	۰
ناغان	۴۰۱۲۲	۵۹۹۹	۱۱۵۲۰	۰	۰
شهرستان سامان	۹۱۸۱۵	۶۵۳۰	۱۳۲۷۵۰	۰	۳۵۰
سامان	۹۱۸۱۵	۶۵۳۰	۱۳۲۷۵۰	۰	۳۵۰
شهرستان بن	۱۴۲۷۶۰	۱۱۹۷۰	۱۳۴۲۰۰	۰	۴۳۵۰
بن	۱۴۲۷۶۰	۱۱۹۷۰	۱۳۴۲۰۰	۰	۴۳۵۰

۶۴- وزن لاشه انواع دام کشتار شده در هریک از کشتارگاه‌های استان خراسان جنوبی: ۱۳۹۴ (کیلوگرم)

شرح	گوسفند و بره	بز و بزغاله	گاو و گوساله	گاو میش و بچه گاو میش	شتر و بچه شتر
کل استان.....	۷۳۴۷۸۷	۲۹۴۱۸۰	۹۱۵۱۱۸	۰	۱۶۸۶۳۴
شهرستان بیرجند	۴۰۸۶۱۸	۱۹۱۹۲۵	۴۴۰۲۱۰	۰	۹۸۸۹۰
بیرجند	۴۰۸۶۱۸	۱۹۱۹۲۵	۴۴۰۲۱۰	۰	۹۸۸۹۰
شهرستان درمیان	۶۳۲۵	۲۱۳۲	۴۲۱۸	۰	۸۰
اسدیه	۶۳۲۵	۲۱۳۲	۴۲۱۸	۰	۸۰
شهرستان سریشه	۵۶۳۶	۳۰۵۴	۳۹۵۰	۰	۴۷۵۰
سریشه	۵۶۳۶	۳۰۵۴	۳۹۵۰	۰	۴۷۵۰
شهرستان قائنات	۷۴۸۶۵	۸۳۴۰	۱۶۷۲۵۰	۰	۴۹۵۰
قائن	۷۴۸۶۵	۸۳۴۰	۱۶۷۲۵۰	۰	۴۹۵۰
شهرستان نهبندان	۱۲۴۸	۷۹۰۵	۷۷۱۰	۰	۱۱۵۸۰
نهبندان	۱۲۴۸	۷۹۰۵	۷۷۱۰	۰	۱۱۵۸۰
شهرستان سرايان	۳۴۴۸۴	۹۳۳۸	۱۴۳۳۳	۰	۴۰۵۰
سرايان	۳۴۴۸۴	۹۳۳۸	۱۴۳۳۳	۰	۴۰۵۰
شهرستان فردوس	۱۴۵۷۰۰	۱۳۲۱۵	۳۱۸۰۰	۰	۲۴۱۲۰
اسلامیه	۴۴۰۰۰	۲۰۴۰	۹۶۰۰	۰	۲۷۰
فردوس	۱۰۱۷۰۰	۱۱۱۷۵	۲۲۲۰۰	۰	۲۳۸۵۰
شهرستان بشرویه	۲۰۹۲۰	۱۲۳۸۴	۹۱۷۴۰	۰	۱۶۱۶۰
بشرویه	۲۰۹۲۰	۱۲۳۸۴	۹۱۷۴۰	۰	۱۶۱۶۰
شهرستان طبس	۳۶۹۹۱	۴۵۸۸۷	۱۵۳۹۰۷	۰	۴۰۵۴
طبس	۳۶۹۹۱	۴۵۸۸۷	۱۵۳۹۰۷	۰	۴۰۵۴

۶۵- وزن لاشه انواع دام کشتار شده در هریک از کشتارگاه‌های استان خراسان رضوی: ۱۳۹۴ (کیلوگرم)

شرح	گوسفند و بره	بز و بزغاله	گاو و گوساله	گاو میش و بچه گاو میش	شتر و بچه شتر
کل استان	۳۵۳۴۲۲۴۳	۱۱۹۸۳۳۱	۲۰۹۸۴۸۱۸	۰	۵۵۳۸۶۲
شهرستان تایباد	۲۱۷۰۲۰	۳۳۱۳۵	۹۴۶۵۲	۰	۰
تایباد	۲۱۷۰۲۰	۳۳۱۳۵	۹۴۶۵۲	۰	۰
شهرستان تربت حیدریه	۲۰۰۴۹۶۶	۳۰۵۸۲	۶۰۳۲۸۵	۰	۰
تربت حیدریه	۲۰۰۴۹۶۶	۳۰۵۸۲	۶۰۳۲۸۵	۰	۰
شهرستان تربت جام	۲۲۱۵۷۸	۱۰۷۶۵۵	۱۶۷۰۰۰	۰	۰
تربت جام	۲۲۱۵۷۸	۱۰۷۶۵۵	۱۶۷۰۰۰	۰	۰
شهرستان درگز	۱۴۳۹۸۴	۶۴۰۹۵	۹۶۱۲۰	۰	۰
لطف‌آباد	۴۵۴۴	۲۵۳۵	۰	۰	۰
درگز	۱۳۱۸۸۸	۵۸۶۵۰	۹۲۷۰۰	۰	۰
نوخندان	۷۵۵۲	۲۹۱۰	۳۴۲۰	۰	۰
شهرستان سبزوار	۷۴۱۷۷۵	۲۷۲۶۶۴	۱۰۳۱۱۰۰	۰	۱۱۶۴۸۰
سبزوار	۷۴۱۷۷۵	۲۷۲۶۶۴	۱۰۳۱۱۰۰	۰	۱۱۶۴۸۰
شهرستان قوچان	۱۳۶۱۱۹۲	۱۸۶۹۳۱	۶۲۷۵۰۴	۰	۱۰۶۸۱
قوچان	۱۳۶۱۱۹۲	۱۸۶۹۳۱	۶۲۷۵۰۴	۰	۱۰۶۸۱
شهرستان کاشمر	۶۷۱۹۶۰	۸۴۹۴۵	۳۹۰۱۰۰	۰	۶۰۰۰
کاشمر	۶۷۱۹۶۰	۸۴۹۴۵	۳۹۰۱۰۰	۰	۶۰۰۰
شهرستان گناباد	۲۲۳۸۶۰	۲۶۳۲۵	۲۵۰۳۹۵	۰	۹۶۶۰
بیدخت	۳۶۹۲۰	۲۳۴۰	۱۴۲۸۰	۰	۱۰۵۰
کاخک	۵۰۹۰۰	۱۹۴۱۰	۲۵۹۹۵	۰	۴۸۶۰
گناباد	۱۳۶۰۴۰	۴۵۷۵	۲۱۰۱۲۰	۰	۳۷۵۰
شهرستان مشهد	۱۹۹۵۷۵۳۶	۱۷۶۳۵۰	۱۶۲۲۳۵۲۳	۰	۳۲۸۸۰۷
مشهد	۱۹۹۵۷۵۳۶	۱۷۶۳۵۰	۱۶۲۲۳۵۲۳	۰	۳۲۸۸۰۷
شهرستان نیشابور	۲۳۶۷۴۸۹	۵۱۶۵۲	۸۲۶۵۰۲	۰	۲۳۹۷۴
درود	۸۱۷۳۵	۰	۸۷۲۵۰	۰	۰
نیشابور	۲۲۸۵۷۵۴	۵۱۶۵۲	۷۳۹۲۵۲	۰	۲۳۹۷۴
شهرستان چناران	۳۷۸۶۹۰	۱۶۲۴۵	۱۲۹۹۰۰	۰	۰
چناران	۳۷۸۶۹۰	۱۶۲۴۵	۱۲۹۹۰۰	۰	۰



۶۵- وزن لاشه انواع دام کشتار شده در هریک از کشتارگاه‌های استان خراسان رضوی: ۱۳۹۴ (دنباله) (کیلوگرم)

شرح	گوسفند و بره	بز و بزغاله	گاو و گوساله	گاو میش و بچه گاو میش	شتر و بچه شتر
شهرستان خواف	۷۱۸۳۰	۱۱۶۱۸	۸۶۷۲۰	.	۳۰۰
خواف	۴۴۲۶۶	۷۴۲۲	۵۱۲۷۵	.	۳۰۰
سنگان	۲۷۵۶۴	۴۱۹۶	۲۵۴۴۵	.	.
شهرستان سرخس	۸۹۹۲۸	۱۷۴۹۰	۲۱۷۵۰	.	۱۰۰۰
سرخس	۸۹۹۲۸	۱۷۴۹۰	۲۱۷۵۰	.	۱۰۰۰
شهرستان فریمان	۲۱۷۰۴۱۹	۳۱۱۴	۶۲۸۷۷	.	.
فریمان	۲۱۷۰۴۱۹	۳۱۱۴	۶۲۸۷۷	.	.
شهرستان بردسکن	۸۹۲۹۸	۴۱۹۷۶	۸۹۹۵۰	.	۵۳۴۰۰
بردسکن	۸۹۲۹۸	۴۱۹۷۶	۸۹۹۵۰	.	۵۳۴۰۰
شهرستان رشتخوار	۵۰۵۰۸	۲۰۷۶	۹۲۵۰	.	.
رشتخوار	۵۰۵۰۸	۲۰۷۶	۹۲۵۰	.	.
شهرستان کلات	۲۶۳۸۰	۳۹۱۰	۲۷۶۰	.	.
کلات	۲۶۳۸۰	۳۹۱۰	۲۷۶۰	.	.
شهرستان خلیل‌آباد	۶۳۸۲۵	۱۴۲۵۶	۲۸۴۸۰	.	۵۶۰
خلیل‌آباد	۶۳۸۲۵	۱۴۲۵۶	۲۸۴۸۰	.	۵۶۰
شهرستان مه ولات	۶۸۱۵۳	۲۱۰۵	۷۳۴۰۵	.	.
فیض‌آباد	۶۸۱۵۳	۲۱۰۵	۷۳۴۰۵	.	.
شهرستان بجستان	۲۷۳۵۷	۱۰۶۶۰	۱۶۱۵۰	.	۸۰۰
بجستان	۲۷۳۵۷	۱۰۶۶۰	۱۶۱۵۰	.	۸۰۰
شهرستان بینالود	۳۲۸۳۷۷۷	۲۹۴۵۸	۲۱۷۳۰	.	.
شاندیز	۲۱۷۷۱۹۵	۲۸۰۶۵	۲۰۶۸۰	.	.
طرقبه	۱۱۰۶۵۸۲	۱۳۹۳	۱۰۵۰	.	.
شهرستان زاوه	۵۸۹۵۰	۶۸۰	۸۲۵۰	.	.
دولت‌آباد	۵۸۹۵۰	۶۸۰	۸۲۵۰	.	.
شهرستان جوین	۹۴۱۷۰	۱۸۸۰	۱۰۲۰۰۰	.	۲۲۰۰
نقاب	۵۷۶۶۰	۱۰۴۰	۷۰۰۰۰	.	۱۸۰۰
حکم‌آباد	۳۶۵۱۰	۸۴۰	۳۲۰۰۰	.	۴۰۰
شهرستان باخرز	۴۲۶۰۲	۷۴۰۰	۲۱۴۱۵	.	.
باخرز	۴۲۶۰۲	۷۴۰۰	۲۱۴۱۵	.	.
شهرستان خوشاب	۱۴۱۰۳	۱۱۲۹	.	.	.
سلطان‌آباد	۱۴۱۰۳	۱۱۲۹	.	.	.
سایر کشتارگاه‌ها	۹۰۰۸۹۳
سایر کشتارگاه‌ها	۹۰۰۸۹۳

۶۶- وزن لاشه انواع دام کشتار شده در هریک از کشتارگاه‌های استان خراسان شمالی: ۱۳۹۴ (کیلوگرم)

شرح	گوسفند و بره	بز و بزغاله	گاو و گوساله	گاو میش و بچه گاو میش	شتر و بچه شتر
کل استان	۱۴۰۴۲۳۶	۴۷۴۶۱۵	۱۵۹۵۲۱۱	۰	۱۸۰۰۸
شهرستان اسفراین	۱۰۵۷۰۰	۲۸۵۱۵	۲۱۴۳۴۰	۰	۹۷۴۰
اسفراین	۱۰۵۷۰۰	۲۸۵۱۵	۲۱۴۳۴۰	۰	۹۷۴۰
شهرستان بجنورد	۴۶۲۰۰۸	۲۶۳۸۵۶	۷۸۴۹۱۳	۰	۳۲۱۸
بجنورد	۴۶۲۰۰۸	۲۶۳۸۵۶	۷۸۴۹۱۳	۰	۳۲۱۸
شهرستان جاجرم	۶۲۵۰۰	۱۳۹۹۵	۵۶۶۰۰	۰	۰
جاجرم	۶۲۵۰۰	۱۳۹۹۵	۵۶۶۰۰	۰	۰
شهرستان شیروان	۵۵۰۲۳۰	۱۳۲۸۶۰	۳۳۴۸۰۰	۰	۳۶۰۰
شیروان	۵۵۰۲۳۰	۱۳۲۸۶۰	۳۳۴۸۰۰	۰	۳۶۰۰
شهرستان فاروج	۶۱۷۶۰	۲۹۰۰	۱۱۲۰۰	۰	۱۲۰۰
فاروج	۶۱۷۶۰	۲۹۰۰	۱۱۲۰۰	۰	۱۲۰۰
شهرستان مانه و سملقان	۱۲۸۷۶۶	۲۱۸۷۳	۱۱۴۴۸۰	۰	۰
آشخانه	۱۲۸۷۶۶	۲۱۸۷۳	۱۱۴۴۸۰	۰	۰
شهرستان گرمه	۲۷۹۲۵	۸۴۰۰	۷۲۵۰۰	۰	۲۵۰
گرمه	۲۷۹۲۵	۸۴۰۰	۷۲۵۰۰	۰	۲۵۰
شهرستان راز و جرگلان	۵۳۴۷	۲۲۱۶	۶۳۷۸	۰	۰
راز	۵۳۴۷	۲۲۱۶	۶۳۷۸	۰	۰

۶۷- وزن لاشه انواع دام کشتار شده در هریک از کشتارگاه‌های استان خوزستان: ۱۳۹۴ (کیلوگرم)

شرح	گوسفند و بره	بز و بزغاله	گاو و گوساله	گاو میش و بچه گاو میش	شتر و بچه شتر
کل استان.....	۵۹۴۹۲۲۸	۲۳۶۰۸۲۳	۱۶۴۲۶۴۸	۱۸۰۷۰۹۲	۲۸۴۴۰
شهرستان آبادان.....	۳۳۲۳۱۸	۲۶۲۲۱۲	۸۴۷۷۰۰	۳۳۳۹۰۰	۰
آبادان.....	۳۳۲۳۱۸	۲۶۲۲۱۲	۸۴۷۷۰۰	۳۳۳۹۰۰	۰
شهرستان اندیمشک.....	۲۰۱۳۴۴	۴۸۵۹۸	۳۵۴۴۵۰	۷۰۰	۲۲۷۵
اندیمشک.....	۲۰۱۳۴۴	۴۸۵۹۸	۳۵۴۴۵۰	۷۰۰	۲۲۷۵
شهرستان اهواز.....	۲۹۷۸۶۰۴	۶۰۷۷۲۰	۲۶۹۱۰۰۰	۶۵۰۲۵۰	۰
اهواز.....	۲۹۷۸۶۰۴	۶۰۷۷۲۰	۲۶۹۱۰۰۰	۶۵۰۲۵۰	۰
شهرستان ایذه.....	۲۹۲۰۶۰	۳۶۶۸۹۵	۲۴۰۸۰۰	۰	۰
ایذه.....	۲۹۲۰۶۰	۳۶۶۸۹۵	۲۴۰۸۰۰	۰	۰
شهرستان بندر ماهشهر.....	۲۷۸۰۹۱	۸۷۷۲۴	۵۷۳۸۰۰	۱۸۰۰۰	۰
بندر امام خمینی.....	۱۱۸۶۱۷	۲۹۴۳۶	۱۶۴۲۵۰	۴۸۰۰	۰
بندر ماهشهر.....	۱۵۹۴۷۴	۵۸۲۸۸	۴۰۹۵۵۰	۱۳۲۰۰	۰
شهرستان بهبهان.....	۴۹۲۶۰	۱۹۰۰۲۰	۸۳۴۶۰۰	۷۵۰	۱۵۰
بهبهان.....	۴۹۲۶۰	۱۹۰۰۲۰	۸۳۴۶۰۰	۷۵۰	۱۵۰
شهرستان خرمشهر.....	۵۱۴۷۸	۱۵۶۰۰	۷۹۹۵۰	۴۲۶۰۰	۰
خرمشهر.....	۵۱۴۷۸	۱۵۶۰۰	۷۹۹۵۰	۴۲۶۰۰	۰
شهرستان دزفول.....	۴۵۰۰۴۲	۱۳۹۱۴۰	۸۲۴۷۱۰	۳۴۹۸۰۰	۱۶۵۰۰
دزفول.....	۴۵۰۰۴۲	۱۳۹۱۴۰	۸۲۴۷۱۰	۳۴۹۸۰۰	۱۶۵۰۰
شهرستان دشت آزادگان.....	۴۳۹۸۸	۲۵۲	۴۱۴۴۰۰	۷۱۴۰	۰
سوسنگرد.....	۴۳۹۸۸	۲۵۲	۴۱۴۴۰۰	۷۱۴۰	۰



۶۷- وزن لاشه انواع دام کشتار شده در هریک از کشتارگاه‌های استان خوزستان: ۱۳۹۴ (دنباله) (کیلوگرم)

شرح	گوسفند و بره	بز و بزغاله	گاو و گوساله	گاو میش و بچه گاو میش	شتر و بچه شتر
شهرستان رامهرمز	۱۲۳۴۱۰	۱۱۶۸۴۰	۲۲۶۳۵۰	۰	۲۲۰۰
رامهرمز	۱۲۳۴۱۰	۱۱۶۸۴۰	۲۲۶۳۵۰	۰	۲۲۰۰
شهرستان شادگان	۶۷۷۲۵	۳۵۱۰۱	۱۴۷۹۰۰	۴۰۵۰	۰
شادگان	۶۷۷۲۵	۳۵۱۰۱	۱۴۷۹۰۰	۴۰۵۰	۰
شهرستان شوشتر	۲۹۳۰۹۳	۱۸۱۳۳۱	۲۸۸۲۵۲	۲۰۸۲۶۲	۰
شوشتر	۲۹۳۰۹۳	۱۸۱۳۳۱	۲۸۸۲۵۲	۲۰۸۲۶۲	۰
شهرستان مسجدسلیمان	۲۴۷۰۴۷	۶۷۶۳۸	۱۸۵۶۰۰	۰	۰
مسجدسلیمان	۲۴۷۰۴۷	۶۷۶۳۸	۱۸۵۶۰۰	۰	۰
شهرستان شوش	۱۵۴۷۰۱	۴۷۶۳۹	۲۹۸۹۰۰	۱۰۶۴۰۰	۷۲۹۵
شوش	۱۵۴۷۰۱	۴۷۶۳۹	۲۹۸۹۰۰	۱۰۶۴۰۰	۷۲۹۵
شهرستان باغ ملک	۵۴۰۵۲	۴۸۹۴۹	۵۳۷۵۱	۰	۰
باغ ملک	۵۴۰۵۲	۴۸۹۴۹	۵۳۷۵۱	۰	۰
شهرستان لالی	۵۰۸۳۲	۲۱۷۳۲	۱۱۲۰۵	۰	۰
لالی	۵۰۸۳۲	۲۱۷۳۲	۱۱۲۰۵	۰	۰
شهرستان هندیجان	۴۴۴۰	۱۸۰۴	۸۴۳۲۰	۲۰۰	۰
هنديجان	۴۴۴۰	۱۸۰۴	۸۴۳۲۰	۲۰۰	۰
شهرستان رامشیر	۲۵۷۸۸	۱۳۹۱۶	۱۰۰۶۳۰	۲۹۰	۰
رامشیر	۲۵۷۸۸	۱۳۹۱۶	۱۰۰۶۳۰	۲۹۰	۰
شهرستان گتوند	۳۵۹۲۸	۱۹۸۶۵	۸۶۵۸۰	۶۶۶۰۰	۰
گتوند	۳۵۹۲۸	۱۹۸۶۵	۸۶۵۸۰	۶۶۶۰۰	۰
شهرستان هفتگل	۴۷۹۱۵	۳۱۲۲۷	۵۳۸۷۰	۰	۰
هفتگل	۴۷۹۱۵	۳۱۲۲۷	۵۳۸۷۰	۰	۰
شهرستان باوی	۸۸۷۶۴	۱۶۰۵۰	۱۰۸۸۱۰	۱۶۸۰۰	۰
ملائانی	۸۸۷۶۴	۱۶۰۵۰	۱۰۸۸۱۰	۱۶۸۰۰	۰
شهرستان آغاجاری	۷۸۳۴۸	۴۰۵۷۰	۱۳۵۰۷۰	۱۳۵۰	۰
آغاجاری	۷۸۳۴۸	۴۰۵۷۰	۱۳۵۰۷۰	۱۳۵۰	۰

۶۸- وزن لاشه انواع دام کشتار شده در هریک از کشتارگاه‌های استان زنجان: ۱۳۹۴ (کیلوگرم)

شرح	گوسفند و بره	بز و بزغاله	گاو و گوساله	گاو میش و بچه گاو میش	شتر و بچه شتر
کل استان	۷۶۲۰۳۰	۱۴۳۹۱۸	۴۱۶۲۳۴۷	.	.
شهرستان ابهر	۵۹۰۰۸	۱۲۷۹	۱۳۱۶۴۰	.	.
ابهر	۵۹۰۰۸	۱۲۷۹	۱۳۱۶۴۰	.	.
شهرستان خرمدره	۷۸۲۰	۲۸۵	۱۹۱۶۰	.	.
خرمدره	۷۸۲۰	۲۸۵	۱۹۱۶۰	.	.
شهرستان طارم	۶۷۴۵	۱۲۳۹	۱۷۶۸۸	.	.
آببر	۶۷۴۵	۱۲۳۹	۱۷۶۸۸	.	.
شهرستان ماهنشان	۳۵۳۲	۱۲۹۰	۴۲۳۵۹	.	.
ماهنشان	۲۱۲۱	۶۴۰	۱۹۹۶۹	.	.
دندی	۱۴۱۱	۶۵۰	۲۲۳۹۰	.	.
سایر کشتارگاه‌ها	۶۸۴۹۲۵	۱۳۹۸۲۵	۳۹۵۱۵۰۰	.	.
سایر کشتارگاه‌ها	۶۸۴۹۲۵	۱۳۹۸۲۵	۳۹۵۱۵۰۰	.	.

۶۹- وزن لاشه انواع دام کشتار شده در هریک از کشتارگاه‌های استان سمنان: ۱۳۹۴ (کیلوگرم)

شرح	گوسفند و بره	بز و بزغاله	گاو و گوساله	گاو میش و بچه گاو میش	شتر و بچه شتر
کل استان	۲۷۳۳۷۰۰	۵۶۲۶۸۲	۱۷۲۴۲۶۷	.	۱۶۴۵۹۸
شهرستان دامغان	۴۸۰۷۳۵	۸۳۴۷۵	۳۶۱۳۲۷	.	۱۵۰۴۰
دامغان	۴۸۰۷۳۵	۸۳۴۷۵	۳۶۱۳۲۷	.	۱۵۰۴۰
شهرستان سمنان	۷۰۳۳۴۰	۱۲۶۶۹۲	۴۶۰۴۴۰	.	۹۴۱۴۰
سمنان	۷۰۳۳۴۰	۱۲۶۶۹۲	۴۶۰۴۴۰	.	۹۴۱۴۰
شهرستان شاهرود	۸۲۳۹۴۵	۲۱۸۴۷۸	۳۵۶۴۵۰	.	۴۰۲۵۸
بسطام	۹۳۸۲۲	۲۲۸۳۴	.	.	.
شاهرود	۷۳۰۱۲۳	۱۹۵۶۴۴	۳۵۶۴۵۰	.	۴۰۲۵۸
شهرستان گرمسار	۱۷۳۳۵۰	۶۹۳۲۱	۳۴۷۲۵۰	.	۱۳۷۵۰
گرمسار	۱۷۳۳۵۰	۶۹۳۲۱	۳۴۷۲۵۰	.	۱۳۷۵۰
شهرستان مهدی شهر	۵۵۲۳۳۰	۶۴۷۱۶	۱۹۸۸۰۰	.	۱۴۱۰
شهمیرزاد	۹۰۹۰۰	۱۲۰۱۲	۵۲۶۰۰	.	.
مهدی شهر	۴۶۱۴۳۰	۵۲۷۰۴	۱۴۶۲۰۰	.	۱۴۱۰

۷۰- وزن لاشه انواع دام کشتار شده در هریک از کشتارگاه‌های استان سیستان و بلوچستان: ۱۳۹۴ (کیلوگرم)

شرح	گوسفند و بره	بز و بزغاله	گاو و گوساله	گاو میش و بچه گاو میش	شتر و بچه شتر
کل استان.....	۳۱۵۱۱	۳۵۰۱۹	۲۷۱۹۱۱۳۹	۰	۴۷۱۷۶۰
شهرستان ایرانشهر.....	۵۴۰۴	۸۳۱۶	۱۷۷۱۲۰	۰	۴۴۲۷۰
ایرانشهر.....	۵۴۰۴	۸۳۱۶	۱۷۷۱۲۰	۰	۴۴۲۷۰
شهرستان چاه بهار.....	۶۵۵	۱۵۸۴	۹۸۵۸۳	۰	۰
چاه بهار.....	۶۵۵	۱۵۸۴	۹۸۵۸۳	۰	۰
شهرستان خاش.....	۱۹۲۶۰	۹۳۹۰	۴۵۵۰	۰	۹۵۵۰
خاش.....	۱۹۲۶۰	۹۳۹۰	۴۵۵۰	۰	۹۵۵۰
شهرستان سراوان.....	۱۴۰۰	۴۰۷۵	۱۳۶۱۱۵	۰	۲۴۸۲۵
سراوان.....	۱۴۰۰	۴۰۷۵	۱۳۶۱۱۵	۰	۲۴۸۲۵
شهرستان نیک‌شهر.....	۶۱۴	۷۰۰۳	۳۰۳۰۰	۰	۰
نیک‌شهر.....	۶۱۴	۷۰۰۳	۳۰۳۰۰	۰	۰
شهرستان زهک.....	۳۰۰	۰	۸۴۰	۰	۰
زهک.....	۳۰۰	۰	۸۴۰	۰	۰
شهرستان هامون.....	۲۵۸۹	۰	۱۰۵۳۲۷۴	۰	۱۱۰۵
محمدآباد.....	۲۵۸۹	۰	۱۰۵۳۲۷۴	۰	۱۱۰۵
سایر کشتارگاه‌ها.....	۸۲۹۶	۴۶۵۱	۲۶۳۹۰۳۵۷	۰	۳۹۲۰۱۰
سایر کشتارگاه‌ها.....	۸۲۹۶	۴۶۵۱	۲۶۳۹۰۳۵۷	۰	۳۹۲۰۱۰

۷۱- وزن لاشه انواع دام کشتار شده در هریک از کشتارگاه‌های استان فارس: ۱۳۹۴ (کیلوگرم)

شرح	گوسفند و بره	بز و بزغاله	گاو و گوساله	گاو میش و بچه گاو میش	شتر و بچه شتر
کل استان	۶۹۸۰۲۶۴	۶۱۳۹۵۰۸	۱۰۱۱۷۱۸۸	۱۸۸۱۰	۲۳۹۷۳۰
شهرستان آباده	۵۷۸۸۷	۲۱۹۶۶۳	۲۴۴۷۶۱	.	۲۷۷۸۰
آباده	۳۵۹۷۷	۱۳۷۶۸۳	۱۹۹۵۰۱	.	۱۷۱۰۰
صغاد	۲۱۹۱۰	۸۱۹۸۰	۴۵۲۶۰	.	۱۰۶۸۰
شهرستان استهبان	۹۷۶۶۳	۱۰۴۱۷۷	۵۳۷۱۹	۳۳۰	۶۸۰
استهبان	۹۷۶۶۳	۱۰۴۱۷۷	۵۳۷۱۹	۳۳۰	۶۸۰
شهرستان اقلید	۳۳۷۵۰۹	۹۸۶۲۹	۳۲۳۷۱۸	.	۲۰۹۸۰
اقلید	۳۳۷۵۰۹	۹۸۶۲۹	۳۲۳۷۱۸	.	۲۰۹۸۰
شهرستان جهرم	۱۸۷۸۶۷	۴۶۰۸۷۶	۳۸۶۵۷۵	.	۱۷۰۴۰
جهرم	۱۸۷۸۶۷	۴۶۰۸۷۶	۳۸۶۵۷۵	.	۱۷۰۴۰
شهرستان داراب	۱۵۳۳۸	۸۰۹۸۸	۲۰۹۹۵۰	.	۲۱۳۶
داراب	۱۵۳۳۸	۸۰۹۸۸	۲۰۹۹۵۰	.	۲۱۳۶
شهرستان سپیدان	۱۴۵۹۴۰	۴۸۸۹۵	۴۸۹۸۰	.	.
اردکان	۱۴۵۹۴۰	۴۸۸۹۵	۴۸۹۸۰	.	.
شهرستان شیراز	۲۸۹۵۹۰	۱۶۳۸۲۹	۵۸۶۰۲۵	.	.
زرقان	۲۸۹۵۹۰	۱۶۳۸۲۹	۵۸۶۰۲۵	.	.
شهرستان فسا	۱۳۰۶۰۶	۳۶۳۱۳۹	۳۴۸۵۲۰	.	۱۵۴۸۰
فسا	۱۳۰۶۰۶	۳۶۳۱۳۹	۳۴۸۵۲۰	.	۱۵۴۸۰
شهرستان فیروزآباد	۹۹۳۲۰	۲۱۱۳۰۵	۳۳۲۰۰	.	۱۰۰۰۰
فیروزآباد	۸۴۷۶۰	۱۹۸۰۹۰	۳۳۰۰۰	.	۱۰۰۰۰
میمند	۱۴۵۶۰	۱۳۲۱۵	۲۰۰	.	.
شهرستان کازرون	۲۶۸۷۵۶	۴۳۴۸۸۵	۱۰۳۶۵۰۰	.	۷۵۰
کازرون	۲۳۹۴۷۰	۳۵۲۲۲۰	۹۴۴۲۵۰	.	۷۵۰
قائمیه	۲۹۲۸۶	۸۲۶۶۵	۹۲۲۵۰	.	.
شهرستان لارستان	۳۵۴۰۰	۲۶۰۵۳۵	۲۵۵۴۴۰	.	۴۶۲۰۰
اوز	۱۰۳۸۰	۷۳۸۴۵	۴۰۰۰۰	.	۱۵۴۰۰
لار	۲۵۰۲۰	۱۸۶۶۹۰	۲۱۵۴۴۰	.	۳۰۸۰۰
شهرستان مرودشت	۶۳۴۲۱۲	۴۹۴۳۱۲	۱۱۰۹۸۸۰	۳۶۰	۲۳۸۶۰
مرودشت	۶۳۴۲۱۲	۴۹۴۳۱۲	۱۱۰۹۸۸۰	۳۶۰	۲۳۸۶۰
شهرستان ممسنی	۲۵۰۱۸۶	۴۷۸۲۸۱	۱۰۰۳۵۰	.	.
نورآباد	۲۵۰۱۸۶	۴۷۸۲۸۱	۱۰۰۳۵۰	.	.



۷۱- وزن لاشه انواع دام کشتار شده در هریک از کشتارگاه‌های استان فارس: ۱۳۹۴ (دنباله) (کیلوگرم)

شرح	گوسفند و بره	بز و بزغاله	گاو و گوساله	گاو میش و بچه گاو میش	شتر و بچه شتر
شهرستان نیریز	۴۲۱۲۶	۱۴۳۱۹۷	۹۲۲۰۰	۰	۲۲۶۸۰
نیریز	۳۵۹۱۰	۱۳۳۸۶۱	۹۲۲۰۰	۰	۲۲۶۸۰
آباده طشک	۶۲۱۶	۹۳۳۶	۰	۰	۰
شهرستان بوانات	۹۲۱۶۰	۳۸۱۶۰	۱۸۷۴۰	۰	۷۸۴۰
بوانات	۹۲۱۶۰	۳۸۱۶۰	۱۸۷۴۰	۰	۷۸۴۰
شهرستان ارسنجان	۴۳۴۲۰	۶۰۲۲۸	۳۹۳۰۰	۰	۰
ارسنجان	۴۳۴۲۰	۶۰۲۲۸	۳۹۳۰۰	۰	۰
شهرستان خرم بید	۱۲۹۲۲۲	۴۵۶۱۶	۱۹۹۰۰	۰	۲۲۰۰
صفا شهر	۱۱۲۰۵۰	۲۶۴۴۸	۱۶۷۵۰	۰	۱۸۰۰
قادرآباد	۱۷۱۷۲	۱۹۱۶۸	۳۱۵۰	۰	۴۰۰
شهرستان زرین دشت	۳۹۵۶	۴۱۲۸۰	۱۶۲۰	۰	۱۱۸۰
حاجی آباد	۳۹۵۶	۴۱۲۸۰	۱۶۲۰	۰	۱۱۸۰
شهرستان قیروکارزین	۱۱۳۰۰	۲۸۷۵۵	۲۰۱۰۰	۰	۰
قیروکارزین	۱۱۳۰۰	۲۸۷۵۵	۲۰۱۰۰	۰	۰
شهرستان فراشبند	۴۹۱۸۰	۸۴۶۹۰	۴۰۵۰	۰	۳۱۵۰
فراشبند	۴۹۱۸۰	۸۴۶۹۰	۴۰۵۰	۰	۳۱۵۰
شهرستان پاسارگاد	۴۷۳۷۱	۵۶۴۲۰	۲۴۰۰۰	۰	۰
سعادت شهر	۴۷۳۷۱	۵۶۴۲۰	۲۴۰۰۰	۰	۰
شهرستان خنج	۲۲۶۱	۵۷۴۴۲	۱۸۰۲۵	۰	۴۵۰
خنج	۲۲۶۱	۵۷۴۴۲	۱۸۰۲۵	۰	۴۵۰
شهرستان سروستان	۳۷۹۶۰	۴۸۴۴۰	۱۵۲۵۰	۶۷۵۰	۱۴۰۰
سروستان	۳۷۹۶۰	۴۸۴۴۰	۱۵۲۵۰	۶۷۵۰	۱۴۰۰
شهرستان گراش	۱۵۲۸۰	۱۳۶۳۵۰	۲۸۴۰۰۰	۳۵۵۰	۹۹۰۰
گراش	۱۵۲۸۰	۱۳۶۳۵۰	۲۸۴۰۰۰	۳۵۵۰	۹۹۰۰
شهرستان کوار	۵۳۹۶۰	۶۶۵۰۰	۸۸۵۵۰	۰	۶۳۵۰
کوار	۵۳۹۶۰	۶۶۵۰۰	۸۸۵۵۰	۰	۶۳۵۰
شهرستان خرامه	۸۶۳۰۵	۹۲۴۱۶	۸۹۹۴	۷۸۲۰	۰
خرامه	۸۶۳۰۵	۹۲۴۱۶	۸۹۹۴	۷۸۲۰	۰
سایر کشتارگاه‌ها	۳۸۱۵۴۸۹	۱۸۲۰۵۰۰	۴۷۴۴۸۴۱	۰	۱۹۶۷۴
سایر کشتارگاه‌ها	۳۸۱۵۴۸۹	۱۸۲۰۵۰۰	۴۷۴۴۸۴۱	۰	۱۹۶۷۴

۷۲- وزن لاشه انواع دام کشتار شده در هریک از کشتارگاه‌های استان قزوین: ۱۳۹۴ (کیلوگرم)

شرح	گوسفند و بره	بز و بزغاله	گاو و گوساله	گاو میش و بچه گاو میش	شتر و بچه شتر
کل استان	۱۳۸۱۱۸۱۹	۱۳۳۹۳۲	۶۳۲۶۹۸۴	۰	۰
شهرستان تاکستان	۱۰۹۲۰۴	۴۴۲۰	۷۶۷۵۰۰	۰	۰
تاکستان	۱۰۹۲۰۴	۴۴۲۰	۷۶۷۵۰۰	۰	۰
سایر کشتارگاه‌ها	۱۲۷۲۶۸۵	۱۲۹۵۱۲	۵۵۵۹۴۸۴	۰	۰
سایر کشتارگاه‌ها	۱۲۷۲۶۸۵	۱۲۹۵۱۲	۵۵۵۹۴۸۴	۰	۰

۷۳- وزن لاشه انواع دام کشتار شده در هریک از کشتارگاه‌های استان قم: ۱۳۹۴ (کیلوگرم)

شرح	گوسفند و بره	بز و بزغاله	گاو و گوساله	گاو میش و بچه گاو میش	شتر و بچه شتر
کل استان	۱۰۶۵۸۴۸۹	۱۹۶۳۱۷۹	۱۸۵۸۵۵۰	۰	۶۴۱۴۰
شهرستان قم	۱۰۶۵۸۴۸۹	۱۹۶۳۱۷۹	۱۸۵۸۵۵۰	۰	۶۴۱۴۰
قم	۶۹۸۰۸۱۴	۶۴۲۶۵۴	۱۴۹۰۸۰۰	۰	۶۳۵۴۰
جعفریه	۳۶۷۷۶۷۵	۱۳۲۰۵۲۵	۳۶۷۷۵۰	۰	۶۰۰

مرکز آمار ایران

۷۴- وزن لاشه انواع دام کشتار شده در هریک از کشتارگاه‌های استان کردستان: ۱۳۹۴ (کیلوگرم)

شرح	گوسفند و بره	بز و بزغاله	گاو و گوساله	گاو میش و بچه گاو میش	شتر و بچه شتر
کل استان	۱۱۲۶۳۶۸	۲۲۹۹۵۴	۵۹۶۱۴۷۷	.	.
شهرستان بانه	۱۱۱۴۲	۱۳۱۲۴	۸۴۴۹۴۰	.	.
بانه	۱۱۱۴۲	۱۳۱۲۴	۸۴۴۹۴۰	.	.
شهرستان بیجار	۱۷۰۹۱۰	۱۶۵۶۰	۱۰۵۹۰۰	.	.
بیجار	۱۷۰۹۱۰	۱۶۵۶۰	۱۰۵۹۰۰	.	.
شهرستان سقز	۷۱۴۰۰	۱۷۶۱۰	۱۲۵۶۱۲۲	.	.
سقز	۷۱۴۰۰	۱۷۶۱۰	۱۲۵۶۱۲۲	.	.
شهرستان سنندج	۵۹۶۰۷۶	۱۲۳۳۴۷	۲۷۵۴۴۶۸	.	.
سنندج	۵۹۶۰۷۶	۱۲۳۳۴۷	۲۷۵۴۴۶۸	.	.
شهرستان قروه	۸۸۳۰۰	۴۲۵۶	۴۵۱۷۵۰	.	.
قروه	۸۸۳۰۰	۴۲۵۶	۴۵۱۷۵۰	.	.
شهرستان مریوان	۱۵۱۲۵۰	۳۶۶۷۳	۳۵۰۳۵۰	.	.
مریوان	۱۵۱۲۵۰	۳۶۶۷۳	۳۵۰۳۵۰	.	.
شهرستان کامیاران	۳۷۲۹۰	۱۸۳۸۴	۱۹۷۹۴۷	.	.
کامیاران	۳۷۲۹۰	۱۸۳۸۴	۱۹۷۹۴۷	.	.

مرکز آمار ایران

۷۵- وزن لاشه انواع دام کشتار شده در هریک از کشتارگاه‌های استان کرمان: ۱۳۹۴ (کیلوگرم)

شرح	گوسفند و بره	بز و بزغاله	گاو و گوساله	گاومیش و بچه گاومیش	شتر و بچه شتر
کل استان	۲۷۷۱۷۳۲	۱۵۸۳۹۴۰	۷۳۵۷۱۱۸	۰	۷۹۲۵۰۴
شهرستان بافت	۶۳۹۷۳	۵۴۷۱۴	۷۸۴۸۰	۰	۲۷۶۰
بافت	۶۳۹۷۳	۵۴۷۱۴	۷۸۴۸۰	۰	۲۷۶۰
شهرستان بزم	۷۸۸۴۶	۷۸۴۸۰	۵۹۶۷۰۰	۰	۹۵۹۷۰
بزم	۷۸۸۴۶	۷۸۴۸۰	۵۹۶۷۰۰	۰	۹۵۹۷۰
شهرستان جیرفت	۱۴۸۲۹	۶۱۱۵۳	۴۷۶۸۴۲	۰	۱۲۶۱۰
جیرفت	۱۴۸۲۹	۶۱۱۵۳	۴۷۶۸۴۲	۰	۱۲۶۱۰
شهرستان رفسنجان	۳۲۷۱۹۲	۵۶۱۷۰	۶۲۸۲۰۰	۰	۸۸۶۶۰
رفسنجان	۳۱۲۱۰۸	۵۶۱۷۰	۶۱۲۰۰۰	۰	۸۸۶۶۰
مس سرچشمه	۱۵۰۸۴	۰	۱۶۲۰۰	۰	۰
شهرستان زرنند	۱۷۴۸۰۵	۷۷۱۸۰	۴۱۱۶۶۰	۰	۷۹۱۲۰
زرنند	۱۷۴۸۰۵	۷۷۱۸۰	۴۱۱۶۶۰	۰	۷۹۱۲۰
شهرستان سیرجان	۵۰۶۶۵۵	۱۲۹۶۲۰	۹۱۱۱۷۰	۰	۷۲۹۵۰
سیرجان	۴۶۹۹۶۵	۱۱۰۶۲۸	۸۹۰۶۰۰	۰	۶۹۷۵۰
زیدآباد	۱۷۴۹۰	۷۱۳۶	۱۹۷۳۰	۰	۳۲۰۰
پاریز	۱۹۲۰۰	۱۱۸۵۶	۸۴۰	۰	۰
شهرستان شهربابک	۲۱۸۰۷۶	۸۲۸۴۹	۱۷۰۷۹۶	۰	۸۵۱۹۴
شهر بابک	۲۱۸۰۷۶	۸۲۸۴۹	۱۷۰۷۹۶	۰	۸۵۱۹۴
شهرستان کرمان	۱۱۳۷۹۳۰	۹۱۰۲۳۳	۳۳۱۱۶۹۵	۰	۲۸۱۲۷۰
راین	۹۴۱۲	۱۱۴۸۳	۲۸۷۸۰	۰	۵۱۸۰
شهداد	۲۱۲۵	۳۴۲۱	۱۸۰۰	۰	۱۵۰
گلباف	۴۷۵۴	۳۸۰۷	۱۸۰۹۰	۰	۲۱۸۰
جویبار	۴۴۲۶	۲۱۶۳	۲۷۳۰	۰	۲۲۵۰
ماهان	۶۲۸۱۴	۱۵۷۵۶	۱۲۱۴۷۵	۰	۱۲۸۰
کرمان	۱۰۵۴۳۹۹	۸۷۳۶۰۲	۳۱۳۸۸۲۰	۰	۲۷۰۲۳۰
شهرستان کهنوج	۶۶۶۴	۱۷۸۰۸	۱۶۵۰۶۰	۰	۱۹۲۰
کهنوج	۶۶۶۴	۱۷۸۰۸	۱۶۵۰۶۰	۰	۱۹۲۰
شهرستان بردسیر	۱۰۱۵۰۰	۲۶۷۰۰	۲۳۰۴۰۰	۰	۹۳۸۵
بردسیر	۱۰۱۵۰۰	۲۶۷۰۰	۲۳۰۴۰۰	۰	۹۳۸۵
شهرستان راور	۵۱۴۷۷	۱۵۴۹۶	۱۴۷۱۹۵	۰	۳۳۲۸۵
راور	۵۱۴۷۷	۱۵۴۹۶	۱۴۷۱۹۵	۰	۳۳۲۸۵
شهرستان عنبرآباد	۶۶۰	۶۴۰۸	۴۵۷۲۰	۰	۶۰۰
عنبرآباد	۶۶۰	۶۴۰۸	۴۵۷۲۰	۰	۶۰۰
شهرستان کوهبنان	۱۳۷۵۰	۲۰۶۴۴	۳۹۰۸۰	۰	۶۷۸۰
کوهبنان	۱۳۷۵۰	۲۰۶۴۴	۳۹۰۸۰	۰	۶۷۸۰
شهرستان رابر	۲۴۴۶۰	۳۷۳۶۵	۳۹۹۶۰	۰	۰
رابر	۲۴۴۶۰	۳۷۳۶۵	۳۹۹۶۰	۰	۰
شهرستان انار	۵۰۹۱۵	۹۱۲۰	۱۰۴۱۶۰	۰	۲۲۰۰۰
انار	۵۰۹۱۵	۹۱۲۰	۱۰۴۱۶۰	۰	۲۲۰۰۰

۷۶- وزن لاشه انواع دام کشتار شده در هریک از کشتارگاه‌های استان کرمانشاه: ۱۳۹۴ (کیلوگرم)

شرح	گوسفند و بره	بز و بزغاله	گاو و گوساله	گاو میش و بچه گاو میش	شتر و بچه شتر
کل استان.....	۲۷۵۸۲۷۶	۴۰۲۴۲۵	۵۲۴۴۰۹۵	.	.
شهرستان اسلام‌آباد غرب	۱۰۵۸۵۵	۲۹۹۹۱	۱۳۰۲۹۰	.	.
اسلام‌آباد غرب	۱۰۵۸۵۵	۲۹۹۹۱	۱۳۰۲۹۰	.	.
شهرستان پاوه	۳۶۰۰۹۷	۴۱۱۲۰	۳۲۰۶۴۰	.	.
پاوه	۳۶۰۰۹۷	۴۱۱۲۰	۳۲۰۶۴۰	.	.
شهرستان سرپل ذهاب	۶۹۴۸۰	۱۴۵۳۵	۱۳۶۸۴۰	.	.
سرپل ذهاب	۶۹۴۸۰	۱۴۵۳۵	۱۳۶۸۴۰	.	.
شهرستان سنقر	۱۳۱۳۲۵	۱۰۰۳۵	۴۹۳۲۰۰	.	.
سنقر	۱۳۱۳۲۵	۱۰۰۳۵	۴۹۳۲۰۰	.	.
شهرستان کنگاور	۴۷۶۲۵	.	۳۸۴۵۰۰	.	.
کنگاور	۴۷۶۲۵	.	۳۸۴۵۰۰	.	.
شهرستان گیلانغرب	۱۵۰۴۶۲	۶۴۱۶۰	۱۳۷۷۵۰	.	.
گیلانغرب	۱۵۰۴۶۲	۶۴۱۶۰	۱۳۷۷۵۰	.	.
شهرستان جوانرود	۷۶۰۳۲	۳۹۳۰۹	۱۱۲۸۴۵	.	.
جوانرود	۷۶۰۳۲	۳۹۳۰۹	۱۱۲۸۴۵	.	.
شهرستان هرسین	۱۶۸۱۲۰۰	۱۵۶۶۳۲	۳۳۶۸۸۸۰	.	.
بیستون	۱۶۸۱۲۰۰	۱۵۶۶۳۲	۳۳۶۸۸۸۰	.	.
شهرستان ثلاث و باباجانی	۱۶۳۶۶	۳۵۱۹۴	.	.	.
تازه‌آباد	۱۶۳۶۶	۳۵۱۹۴	.	.	.
شهرستان دالاهو	۱۸۱۹۴	۴۲۲۹	۷۵۸۷۰	.	.
کرد	۱۸۱۹۴	۴۲۲۹	۷۵۸۷۰	.	.
شهرستان روانسر	۱۰۱۶۴۰	۷۲۲۰	۸۳۲۸۰	.	.
شاهو	۱۰۱۶۴۰	۷۲۲۰	۸۳۲۸۰	.	.

۷۷- وزن لاشه انواع دام کشتار شده در هریک از کشتارگاه‌های استان کهگیلویه و بویراحمد: ۱۳۹۴ (کیلوگرم)

شرح	گوسفند و بره	بز و بزغاله	گاو و گوساله	گاو میش و بچه گاو میش	شتر و بچه شتر
کل استان	۱۲۲۴۷۲۶	۱۴۴۷۶۷۶	۶۲۲۵۶۷	۰	۵۱۶
شهرستان بویراحمد	۷۹۱۷۱۴	۵۵۲۵۹۵	۱۹۱۰۱۵	۰	۰
یاسوج	۷۹۱۷۱۴	۵۵۲۵۹۵	۱۹۱۰۱۵	۰	۰
شهرستان کهگیلویه	۵۴۲۷۵	۲۵۹۷۰۱	۲۰۸۸۰	۰	۰
دهدشت	۵۴۲۷۵	۲۵۹۷۰۱	۲۰۸۸۰	۰	۰
شهرستان گچساران	۳۰۹۳۷۵	۴۰۵۵۲۸	۳۸۰۵۰۰	۰	۰
دوگنبدان	۳۰۹۳۷۵	۴۰۵۵۲۸	۳۸۰۵۰۰	۰	۰
شهرستان دنا	۳۵۳۶۴	۱۷۴۶۱	۱۰۸۳۲	۰	۵۱۶
سی سخت	۳۵۳۶۴	۱۷۴۶۱	۱۰۸۳۲	۰	۵۱۶
شهرستان بهمئی	۶۰۶۳	۴۶۸۷۸	۵۰۰۰	۰	۰
لیکک	۶۰۶۳	۴۶۸۷۸	۵۰۰۰	۰	۰
شهرستان چرام	۹۳۷۳	۷۵۱۰۱	۶۵۶۰	۰	۰
چرام	۹۳۷۳	۷۵۱۰۱	۶۵۶۰	۰	۰
شهرستان باشت	۱۳۰۱۲	۵۹۳۱۹	۶۱۰۰	۰	۰
باشت	۱۳۰۱۲	۵۹۳۱۹	۶۱۰۰	۰	۰
شهرستان لنده	۵۵۵۰	۳۱۰۹۳	۱۶۸۰	۰	۰
لنده	۵۵۵۰	۳۱۰۹۳	۱۶۸۰	۰	۰

۷۸- وزن لاشه انواع دام کشتار شده در هریک از کشتارگاه‌های استان گلستان: ۱۳۹۴ (کیلوگرم)

شرح	گوسفند و بره	بز و بزغاله	گاو و گوساله	گاو میش و بچه گاو میش	شتر و بچه شتر
کل استان	۴۳۱۴۹۹۱	۵۱۰۷۵۴	۳۵۲۵۹۰۶	۵۴۰	۴۱۰۵۴
شهرستان بندر گز	۷۹۹۷۱	۱۰۸۳۸	۱۴۳۷۴۰	.	.
بندر گز	۷۹۹۷۱	۱۰۸۳۸	۱۴۳۷۴۰	.	.
شهرستان علی‌آباد	۳۹۶۹۸۴	۷۱۱۸۴	۲۷۹۵۵۰	.	.
علی‌آباد	۳۴۲۹۸۴	۵۷۸۱۰	۲۲۱۱۰۰	.	.
فاضل‌آباد	۵۴۰۰۰	۱۳۳۷۴	۵۸۴۵۰	.	.
شهرستان کردکوی	۶۶۸۰۵	۳۰۵۰۹	۱۰۶۵۱۵	.	.
کردکوی	۶۶۸۰۵	۳۰۵۰۹	۱۰۶۵۱۵	.	.
شهرستان گرگان	۱۰۳۳۵۱۵	۳۱۳۵۵۹	۱۱۷۶۸۷۰	.	.
جلین	۱۰۳۳۵۱۵	۳۱۳۵۵۹	۱۱۷۶۸۷۰	.	.
شهرستان گنبد کاووس	۲۱۴۹۲۸۴	۹۸۲۵۸	۱۴۵۵۴۱۱	۵۴۰	۳۰۱۰۷
گنبد کاووس	۹۹۴۴۶۲	۴۷۲۵۹	۱۱۸۲۱۹۰	۵۴۰	۱۱۹۶۰
اینچه برون	۱۱۵۴۸۲۲	۵۰۹۹۹	۲۷۳۲۲۱	.	۱۸۱۴۷
شهرستان مینودشت	۸۰۰۰	۸۶۸	۹۱۸۰	.	.
مینودشت	۸۰۰۰	۸۶۸	۹۱۸۰	.	.
شهرستان آق‌قلا	۴۱۵۲۲۷	۱۰۰۲	۸۵۰۶۰	.	۸۹۴۷
آق‌قلا	۴۱۵۲۲۷	۱۰۰۲	۸۵۰۶۰	.	۸۹۴۷
شهرستان کلاله	۱۱۴۹۶۰	۲۴۶۴	۸۴۸۴۰	.	۱۸۰۰
کلاله	۱۱۴۹۶۰	۲۴۶۴	۸۴۸۴۰	.	۱۸۰۰
شهرستان آزادشهر	۵۳۷۴۵	۳۱۶۱۲	۹۰۷۳۰	.	.
آزادشهر	۵۳۷۴۵	۳۱۶۱۲	۹۰۷۳۰	.	.
شهرستان رامیان	۵۰۵۸۰	۶۴۵۶	۶۳۵۰۰	.	.
خان ببین	۲۸۵۹۰	۲۱۷۲	۱۰۷۵۰	.	.
رامیان	۲۱۹۹۰	۴۲۸۴	۵۲۷۵۰	.	.
شهرستان مراوه‌تپه	۱۰۳۲۰	۱۳۵۸۳	۲۳۲۰۰	.	۲۰۰
مراوه	۱۰۳۲۰	۱۳۵۸۳	۲۳۲۰۰	.	۲۰۰
شهرستان گالیکش	۵۶۰۰	۴۲۰	۷۳۱۰	.	.
گالیکش	۵۶۰۰	۴۲۰	۷۳۱۰	.	.

۷۹- وزن لاشه انواع دام کشتار شده در هریک از کشتارگاه‌های استان گیلان: ۱۳۹۴ (کیلوگرم)

شرح	گوسفند و بره	بز و بزغاله	گاو و گوساله	گاومیش و بچه گاومیش	شتر و بچه شتر
کل استان	۲۰۶۹۹۰۲	۱۳۲۳۶۱۳	۱۴۸۴۵۴۴۶	۲۰۲۳۳۸	۰
سایر کشتارگاه‌ها	۲۰۶۹۹۰۲	۱۳۲۳۶۱۳	۱۴۸۴۵۴۴۶	۲۰۲۳۳۸	۰
سایر کشتارگاه‌ها	۲۰۶۹۹۰۲	۱۳۲۳۶۱۳	۱۴۸۴۵۴۴۶	۲۰۲۳۳۸	۰

۸۰- وزن لاشه انواع دام کشتار شده در هریک از کشتارگاه‌های استان لرستان: ۱۳۹۴ (کیلوگرم)

شرح	گوسفند و بره	بز و بزغاله	گاو و گوساله	گاومیش و بچه گاومیش	شتر و بچه شتر
کل استان	۴۰۲۶۶۸۴	۱۷۵۸۳۱	۶۴۶۰۱۲۴	۰	۰
شهرستان الیگودرز	۱۷۳۵۲۰	۸۶۳۹۶	۲۰۲۳۵۰	۰	۰
الیگودرز	۱۷۳۵۲۰	۸۶۳۹۶	۲۰۲۳۵۰	۰	۰
شهرستان بروجرد	۹۴۵۳۳۰	۱۲۶۰۱۶	۱۴۸۳۰۲۰	۰	۰
اشترینان	۵۶۹۴	۸۰	۵۹۸۲۰	۰	۰
بروجرد	۹۳۹۶۳۶	۱۲۵۹۳۶	۱۴۲۳۲۰۰	۰	۰
شهرستان خرم‌آباد	۱۹۲۲۳۰۰	۳۵۱۲۴۰	۲۵۲۸۹۰۷	۰	۰
خرم‌آباد	۱۹۲۲۳۰۰	۳۵۱۲۴۰	۲۵۲۸۹۰۷	۰	۰
شهرستان دلفان	۸۷۸۴۰	۹۲۰۷	۳۳۴۱۱۰	۰	۰
نورآباد	۸۷۸۴۰	۹۲۰۷	۳۳۴۱۱۰	۰	۰
شهرستان دورود	۳۲۸۴۶۵	۱۵۳۸۲۷	۵۱۹۶۴۸	۰	۰
دورود	۳۲۸۴۶۵	۱۵۳۸۲۷	۵۱۹۶۴۸	۰	۰
شهرستان کوهدشت	۱۴۰۳۰۸	۶۸۱۲۳	۴۴۹۷۸۹	۰	۰
کوهدشت	۱۴۰۳۰۸	۶۸۱۲۳	۴۴۹۷۸۹	۰	۰
شهرستان ازنا	۲۱۵۲۶۰	۸۶۷۰	۲۸۰۸۰۰	۰	۰
ازنا	۲۱۵۲۶۰	۸۶۷۰	۲۸۰۸۰۰	۰	۰
شهرستان پلدختر	۵۲۹۱۰	۲۵۰۲۰	۳۰۱۴۴۰	۰	۰
پلدختر	۵۲۹۱۰	۲۵۰۲۰	۳۰۱۴۴۰	۰	۰
شهرستان سلسله	۱۶۰۷۵۱	۴۷۳۳۲	۳۶۰۰۶۰	۰	۰
الشتر	۱۶۰۷۵۱	۴۷۳۳۲	۳۶۰۰۶۰	۰	۰

۸۱- وزن لاشه انواع دام کشتار شده در هریک از کشتارگاه‌های استان مازندران: ۱۳۹۴ (کیلوگرم)

شرح	گوسفند و بره	بز و بزغاله	گاو و گوساله	گاو میش و بچه گاو میش	شتر و بچه شتر
کل استان	۵۴۰۶۲۵۷	۱۵۸۱۷۶۷	۱۱۴۴۱۴۹۹	۴۱۳۵	۰
شهرستان آمل	۱۸۳۷۷۰۹	۵۳۰۸۳۴	۱۴۷۴۱۸۲	۰	۰
آمل	۱۸۳۷۷۰۹	۵۳۰۸۳۴	۱۴۷۴۱۸۲	۰	۰
شهرستان بابل	۶۶۴۸۸۰	۳۳۶۷۳	۳۵۶۴۱۰۹	۳۳۳۵	۰
بابل	۶۶۴۸۸۰	۳۳۶۷۳	۳۵۶۴۱۰۹	۳۳۳۵	۰
شهرستان تنکابن	۳۹۶۸۲۸	۲۷۱۸۱۹	۱۴۸۹۷۶۰	۸۰۰	۰
نشتارود	۳۹۶۸۲۸	۲۷۱۸۱۹	۱۴۸۹۷۶۰	۸۰۰	۰
شهرستان رامسر	۲۷۱۵۵۲	۹۰۴۲۹	۵۴۲۲۸۶	۰	۰
رامسر	۲۰۷۱۲۷	۶۹۰۵۸	۲۹۴۰۱۵	۰	۰
کتالم و سادات شهر	۶۴۴۲۵	۲۱۳۷۱	۲۴۸۲۷۱	۰	۰
شهرستان ساری	۱۱۲۱۵۹۲	۴۲۸۹۳۵	۱۷۳۱۶۸۰	۰	۰
ساری	۱۱۲۱۵۹۲	۴۲۸۹۳۵	۱۷۳۱۶۸۰	۰	۰
شهرستان نور	۴۵۱۸۸۷	۳۸۸۷۰	۱۳۶۱۵۱۰	۰	۰
نور	۴۵۱۸۸۷	۳۸۸۷۰	۱۳۶۱۵۱۰	۰	۰
شهرستان نوشهر	۱۵۹۴۵۲	۶۸۱۴۱	۳۷۳۲۷۳	۰	۰
نوشهر	۱۵۹۴۵۲	۶۸۱۴۱	۳۷۳۲۷۳	۰	۰
شهرستان چالوس	۳۵۳۱۹۶	۹۲۳۹۶	۷۶۸۷۴۰	۰	۰
چالوس	۲۷۵۶۸۶	۸۰۰۳۹	۶۷۵۷۰۰	۰	۰
مرزن آباد	۷۷۵۱۰	۱۲۳۵۷	۹۳۰۴۰	۰	۰
شهرستان کلاردشت	۱۴۹۱۶۱	۲۶۶۷۰	۱۳۵۹۵۹	۰	۰
کلاردشت	۱۴۹۱۶۱	۲۶۶۷۰	۱۳۵۹۵۹	۰	۰

۸۲- وزن لاشه انواع دام کشتار شده در هریک از کشتارگاه‌های استان مرکزی: ۱۳۹۴ (کیلوگرم)

شتر و بچه شتر	گاو میش و بچه گاو میش	گاو و گوساله	بز و بزغاله	گوسفند و بره	شرح
.	.	۶۱۹۹۲۸۳	۱۲۱۰۲۳۳	۲۴۴۲۵۶۸	کل استان
.	.	۲۸۷۸۸۵۰	۹۴۹۰۵۴	۱۰۷۹۶۲۰	شهرستان اراک
.	.	۲۸۷۸۸۵۰	۹۴۹۰۵۴	۱۰۷۹۶۲۰	اراک
.	.	۹۶۸۲۵	۱۷۰۵	۳۷۳۹۰	شهرستان آشتیان
.	.	۹۶۸۲۵	۱۷۰۵	۳۷۳۹۰	آشتیان
.	.	۱۵۰۶۵۰	۱۸۱۴۸	۱۱۲۰۸۰	شهرستان تفرش
.	.	۱۵۰۶۵۰	۱۸۱۴۸	۱۱۲۰۸۰	تفرش
.	.	۷۲۳۸۷۰	۲۰۴۰۰	۲۸۴۷۸۰	شهرستان خمین
.	.	۷۲۳۸۷۰	۲۰۴۰۰	۲۸۴۷۸۰	خمین
.	.	۴۰۱۰۸۵	۵۱۶۷۴	۱۹۹۴۸۶	شهرستان دلیمان
.	.	۳۷۶۰۰۵	۴۶۴۸۷	۱۷۸۰۸۰	دلیمان
.	.	۲۵۰۸۰	۵۱۸۷	۲۱۴۰۶	نراق
.	.	۸۳۵۲۸۰	۸۱۰۸۳	۱۷۹۲۱۰	شهرستان ساوه
.	.	۸۳۵۲۸۰	۸۱۰۸۳	۱۷۹۲۱۰	ساوه
.	.	۶۲۹۷۵۸	۷۶۹۴	۱۸۹۵۶۱	شهرستان شازند
.	.	۴۳۲۸۰	۱۰۶۶	۱۶۱۵۰	آستانه
.	.	۵۸۶۴۷۸	۶۶۲۸	۱۷۳۴۱۱	شازند
.	.	۱۴۵۴۱۵	۶۷۸۴۳	۲۵۱۵۱۶	شهرستان محلات
.	.	۱۴۵۴۱۵	۶۷۸۴۳	۲۵۱۵۱۶	محلات
.	.	۲۱۳۵۸۰	۸۶۹۸	۵۱۹۲۰	شهرستان زرنديه
.	.	۲۱۳۵۸۰	۸۶۹۸	۵۱۹۲۰	زاویه
.	.	۱۰۳۹۶۰	۳۹۳۴	۳۳۳۵۵	شهرستان کمیجان
.	.	۱۰۳۹۶۰	۳۹۳۴	۳۳۳۵۵	کمیجان
.	.	۲۰۰۱۰	.	۲۳۶۵۰	شهرستان خنداب
.	.	۲۰۰۱۰	.	۲۳۶۵۰	خنداب

۸۳- وزن لاشه انواع دام کشتار شده در هریک از کشتارگاه‌های استان هرمزگان: ۱۳۹۴ (کیلوگرم)

شرح	گوسفند و بره	بز و بزغاله	گاو و گوساله	گاو میش و بچه گاو میش	شتر و بچه شتر
کل استان	۲۶۶۲۱۰	۴۷۲۷۵۹	۲۲۷۰۷۹۰	۰	۱۵۵۲۰
شهرستان بندر عباس	۲۱۴۴۹۱	۳۳۲۶۸۲	۱۳۹۱۴۰	۰	۳۶۱۴۰
بندر عباس	۲۱۴۴۹۱	۳۳۲۶۸۲	۱۳۹۱۴۰	۰	۳۶۱۴۰
شهرستان بندر لنگه	۷۰۵	۳۱۲۱	۲۲۲۶۳۰	۰	۴۹۰
بندر لنگه	۷۰۵	۳۱۲۱	۲۲۲۶۳۰	۰	۴۹۰
شهرستان قشم	۵۸۰۷	۲۲۴۲۷	۴۶۵۳۰	۰	۶۲۰
قشم	۵۸۰۷	۲۲۴۲۷	۴۶۵۳۰	۰	۶۲۰
شهرستان میناب	۲۸۹۹	۳۳۶۷۲	۱۵۹۷۵۵	۰	۰
میناب	۲۸۹۹	۳۳۶۷۲	۱۵۹۷۵۵	۰	۰
شهرستان جاسک	۵۰۲۵	۷۹۳۲	۱۳۲۰۰	۰	۲۸۸۱۰
بندر جاسک	۵۰۲۵	۷۹۳۲	۱۳۲۰۰	۰	۲۸۸۱۰
شهرستان رودان	۰	۲۰۸۲۰	۹۸۷۷۵	۰	۰
دهبارز	۰	۲۰۸۲۰	۹۸۷۷۵	۰	۰
شهرستان حاجی آباد	۲۷۵۵	۱۲۵۸۹	۳۵۵۶۰	۰	۳۷۶۰
حاجی آباد	۲۷۵۵	۱۲۵۸۹	۳۵۵۶۰	۰	۳۷۶۰
شهرستان پارسیان	۰	۴۷۵۲	۶۷۱۰	۰	۰
پارسیان	۰	۴۷۵۲	۶۷۱۰	۰	۰
سایر کشتارگاه‌ها	۳۴۵۲۸	۳۴۷۶۴	۲۹۶۲۳۰	۰	۱۵۷۰۰
سایر کشتارگاه‌ها	۳۴۵۲۸	۳۴۷۶۴	۲۹۶۲۳۰	۰	۱۵۷۰۰

۸۴- وزن لاشه انواع دام کشتار شده در هریک از کشتارگاه‌های استان همدان: ۱۳۹۴ (کیلوگرم)

شرح	گوسفند و بره	بز و بزغاله	گاو و گوساله	گاو میش و بچه گاو میش	شتر و بچه شتر
کل استان	۴۴۴۴۳۳۹	۶۰۶۴۱۴	۵۶۶۹۷۰۰	۰	۰
شهرستان توپسرکان	۵۱۵۱۷۵	۱۱۰۴۷۵	۶۱۴۷۵۰	۰	۰
توپسرکان	۵۱۵۱۷۵	۱۱۰۴۷۵	۶۱۴۷۵۰	۰	۰
شهرستان ملایر	۴۵۱۳۲۰	۴۲۰۲۰	۱۸۷۲۰۰	۰	۰
ملایر	۴۵۱۳۲۰	۴۲۰۲۰	۱۸۷۲۰۰	۰	۰
شهرستان نهاوند	۷۵۱۹۰۰	۱۰۸۹۵۰	۱۴۵۴۸۰۰	۰	۰
نهاوند	۷۵۱۹۰۰	۱۰۸۹۵۰	۱۴۵۴۸۰۰	۰	۰
شهرستان کیودرآهنگ	۸۷۸۸۲	۱۰۷۰۰	۲۸۷۰۰۰	۰	۰
کیودرآهنگ	۸۷۸۸۲	۱۰۷۰۰	۲۸۷۰۰۰	۰	۰
شهرستان اسدآباد	۶۰۳۴۵	۶۰	۳۲۷۴۵۰	۰	۰
اسدآباد	۶۰۳۴۵	۶۰	۳۲۷۴۵۰	۰	۰
شهرستان بهار	۲۴۰۴۲۸۰	۳۲۳۰۰۰	۲۴۳۸۴۰۰	۰	۰
صالح آباد	۲۴۰۴۲۸۰	۳۲۳۰۰۰	۲۴۳۸۴۰۰	۰	۰
شهرستان رزن	۹۲۶۶۲	۱۱۲۰۹	۲۰۷۸۵۰	۰	۰
رزن	۹۲۶۶۲	۱۱۲۰۹	۲۰۷۸۵۰	۰	۰
شهرستان فامنین	۸۰۷۷۵	۰	۱۵۲۲۵۰	۰	۰
فامنین	۸۰۷۷۵	۰	۱۵۲۲۵۰	۰	۰

۸۵- وزن لاشه انواع دام کشتار شده در هریک از کشتارگاه‌های استان یزد: ۱۳۹۴ (کیلوگرم)

شرح	گوسفند و بره	بز و بزغاله	گاو و گوساله	گاو میش و بچه گاو میش	شتر و بچه شتر
کل استان	۴۲۱۴۳۲۰	۱۸۶۹۱۲۲	۲۴۶۸۸۸۰	۰	۶۷۹۳۸۹
شهرستان اردکان	۲۱۰۳۷۲	۱۷۰۶۶۵	۲۴۸۷۰۶	۰	۱۳۲۹۶۲
اردکان	۲۱۰۳۷۲	۱۷۰۶۶۵	۲۴۸۷۰۶	۰	۱۳۲۹۶۲
شهرستان بافق	۵۳۵۹۷	۵۶۶۹۴	۱۶۶۲۴۰	۰	۷۳۶۳۰
بافق	۵۳۵۹۷	۵۶۶۹۴	۱۶۶۲۴۰	۰	۷۳۶۳۰
شهرستان مهریز	۱۰۵۵۴۶۸	۵۵۷۱۰۹	۸۱۹۲۶۰	۰	۲۸۵۴۵۰
مهریز	۱۰۵۵۴۶۸	۵۵۷۱۰۹	۸۱۹۲۶۰	۰	۲۸۵۴۵۰
شهرستان میبد	۹۶۳۶۰	۳۷۳۳۷	۰	۰	۰
میبد	۹۶۳۶۰	۳۷۳۳۷	۰	۰	۰
شهرستان ابرکوه	۱۶۴۸۹۲	۴۷۸۴۶	۳۰۸۵۵۰	۰	۲۸۹۲۰
ابرکوه	۱۶۴۸۹۲	۴۷۸۴۶	۳۰۸۵۵۰	۰	۲۸۹۲۰
شهرستان اشکذر	۲۴۴۰۳۷۴	۹۴۸۵۹۴	۸۱۲۷۲۸	۰	۱۲۰۷۳۵
اشکذر	۲۴۴۰۳۷۴	۹۴۸۵۹۴	۸۱۲۷۲۸	۰	۱۲۰۷۳۵
شهرستان خاتم	۱۴۵۳۰۸	۲۷۸۱۹	۹۳۶۸۶	۰	۲۳۹۶۲
مروست	۷۳۴۴۹	۱۲۷۸۰	۳۱۷۸۰	۰	۷۵۴۵
هرات	۷۱۸۵۹	۱۵۰۳۹	۶۱۹۰۶	۰	۱۶۴۱۷
شهرستان بهاباد	۴۷۹۴۹	۲۳۰۵۸	۱۹۷۱۰	۰	۱۳۷۳۰
بهاباد	۴۷۹۴۹	۲۳۰۵۸	۱۹۷۱۰	۰	۱۳۷۳۰

۸۶- میانگین وزن لاشه یک رأس از انواع دام کشتار شده در هریک از کشتارگاه‌های استان آذربایجان شرقی: ۱۳۹۴

(کیلوگرم)

شرح	گوسفند و بره	بز و بزغاله	گاو و گوساله	گاو میش و بچه گاو میش	شتر و بچه شتر
کل استان	۲۰/۰۵	۱۷/۹۲	۲۰۶/۳۸	۱۹۶/۱۵	۲۳۹/۵۵
شهرستان اهر	۲۵	۱۹/۸۹	۱۵۰	۲۰۰	۰
اهر	۲۵	۱۹/۸۹	۱۵۰	۲۰۰	۰
شهرستان تبریز	۱۹/۲۵	۱۸/۶۱	۲۳۶/۴۳	۲۳۲/۲۰	۲۲۸/۴۴
تبریز	۱۹/۲۵	۱۸/۶۱	۲۳۶/۴۳	۲۳۲/۲۰	۲۲۸/۴۴
شهرستان سراب	۲۵/۴۱	۲۰	۱۵۹/۰۳	۱۵۹/۸۲	۰
سراب	۲۵/۴۱	۲۰	۱۵۹/۰۳	۱۵۹/۸۲	۰
شهرستان مراغه	۲۰	۱۵	۱۸۰	۱۸۰	۰
مراغه	۲۰	۱۵	۱۸۰	۱۸۰	۰
شهرستان مرند	۲۵/۰۴	۲۵	۱۸۰/۱۱	۱۸۰	۰
مرند	۲۵/۰۴	۲۵	۱۸۰/۱۱	۱۸۰	۰
شهرستان میانه	۱۸	۱۵	۱۸۰	۱۵۰	۰
میانه	۱۸	۱۵	۱۸۰	۱۵۰	۰
شهرستان بناب	۲۰	۲۰/۱۰	۲۰۰/۲۳	۲۰۰	۲۵۰
بناب	۲۰	۲۰/۱۰	۲۰۰/۲۳	۲۰۰	۲۵۰
شهرستان بستان آباد	۲۵	۰	۱۹۰	۰	۰
بستان آباد	۲۵	۰	۱۹۰	۰	۰
شهرستان شبستر	۱۶	۱۵/۰۵	۱۸۰	۱۷۰	۰
شبستر	۱۶	۱۵/۰۵	۱۸۰	۱۷۰	۰
شهرستان کلیبر	۲۲/۷۷	۲۰/۴۸	۱۲۶/۰۱	۱۶۰/۸۹	۰
کلیبر	۲۲/۷۷	۲۰/۴۸	۱۲۶/۰۱	۱۶۰/۸۹	۰
شهرستان هریس	۲۶/۷۳	۱۹/۰۵	۲۲۲/۳۱	۲۱۰/۱۳	۰
هریس	۲۶/۷۳	۱۹/۰۵	۲۲۲/۳۱	۲۱۰/۱۳	۰
شهرستان جلفا	۲۱/۳۹	۱۹/۰۳	۱۹۵/۹۳	۱۷۶/۵۱	۰
هادی شهر	۲۱/۳۹	۱۹/۰۳	۱۹۵/۹۳	۱۷۶/۵۱	۰
شهرستان ورزقان	۲۰	۲۰	۲۰۰	۲۰۰	۰
ورزقان	۲۰	۲۰	۲۰۰	۲۰۰	۰

۸۷- میانگین وزن لاشه یک رأس از انواع دام کشتار شده در هریک از کشتارگاه‌های استان آذربایجان غربی: ۱۳۹۴

(کیلوگرم)

شرح	گوسفند و بره	بز و بزغاله	گاو و گوساله	گاو میش و بچه گاو میش	شتر و بچه شتر
کل استان	۲۱/۳۳	۱۴/۱۲	۱۷۸/۶۲	۱۵۸/۳۲	۰
شهرستان ارومیه	۲۳/۷۸	۱۸/۷۴	۱۷۶/۴۴	۱۵۳/۱۳	۰
ارومیه	۲۳/۷۸	۱۸/۷۴	۱۷۶/۴۴	۱۵۳/۱۳	۰
شهرستان پیرانشهر	۲۰/۲۲	۱۳/۱۱	۱۲۳/۹۷	۱۳۲	۰
پیرانشهر	۲۰/۲۲	۱۳/۱۱	۱۲۳/۹۷	۱۳۲	۰
شهرستان خوی	۱۷/۸۳	۱۷/۰۲	۱۹۴/۸۶	۱۹۲/۶۲	۰
خوی	۱۷/۸۳	۱۷/۰۲	۱۹۴/۸۶	۱۹۲/۶۲	۰
شهرستان سردشت	۲۵	۲۰	۱۷۱/۳۳	۰	۰
سردشت	۲۵	۲۰	۱۷۱/۳۳	۰	۰
شهرستان سلماس	۲۰	۱۵	۱۴۹/۹۵	۲۰۰	۰
سلماس	۲۰	۱۵	۱۴۹/۹۵	۲۰۰	۰
شهرستان ماکو	۱۶/۹۶	۱۴/۶۶	۱۵۶/۴۵	۰	۰
ماکو	۱۶/۹۶	۱۴/۶۶	۱۵۶/۴۵	۰	۰
شهرستان مهاباد	۲۰/۹۴	۱۰/۷۴	۱۵۲/۴۰	۱۵۶/۴۱	۰
مهاباد	۲۰/۹۴	۱۰/۷۴	۱۵۲/۴۰	۱۵۶/۴۱	۰
شهرستان میاندوآب	۲۱/۴۹	۱۹/۲۴	۲۲۹/۶۵	۲۵۰/۶۵	۰
میاندوآب	۲۱/۴۹	۱۹/۲۴	۲۲۹/۶۵	۲۵۰/۶۵	۰
شهرستان نقده	۲۹/۹۳	۰	۱۰۱/۹۵	۰	۰
نقده	۲۹/۹۳	۰	۱۰۱/۹۵	۰	۰
شهرستان بوکان	۲۵	۲۰	۲۵۰	۰	۰
بوکان	۲۵	۲۰	۲۵۰	۰	۰
شهرستان شاهین دژ	۲۵/۰۱	۲۰/۸۵	۱۶۳/۳۳	۱۵۰	۰
شاهین دژ	۲۵/۰۱	۲۰/۸۵	۱۶۳/۳۳	۱۵۰	۰
شهرستان تکاب	۲۵/۰۴	۲۵	۲۰۰	۰	۰
تکاب	۲۵/۰۴	۲۵	۲۰۰	۰	۰
شهرستان اشنویه	۳۱/۰۶	۲۴/۱۵	۱۹۴/۳۹	۰	۰
اشنویه	۳۱/۰۶	۲۴/۱۵	۱۹۴/۳۹	۰	۰
شهرستان چالدران	۲۷/۱۱	۱۵/۲۰	۱۶۴/۳۷	۲۰۰	۰
سیه‌چشمه	۲۷/۱۱	۱۵/۲۰	۱۶۴/۳۷	۲۰۰	۰
شهرستان پلدشت	۲۶/۳۵	۱۷/۱۷	۱۳۸/۳۲	۰	۰
پلدشت	۲۶/۳۵	۱۷/۱۷	۱۳۸/۳۲	۰	۰
شهرستان چایپاره	۲۰	۲۰	۲۰۰	۲۰۰	۰
قره‌ضیاءالدین	۲۰	۲۰	۲۰۰	۲۰۰	۰
شهرستان شوط	۱۵/۴۰	۱۳/۱۲	۱۲۶	۰	۰
شوط	۱۵/۴۰	۱۳/۱۲	۱۲۶	۰	۰

۸۸- میانگین وزن لاشه یک رأس از انواع دام کشتار شده در هریک از کشتارگاه‌های استان اردبیل: ۱۳۹۴ (کیلوگرم)

شرح	گوسفند و بره	بز و بزغاله	گاو و گوساله	گاو میش و بچه گاو میش	شتر و بچه شتر
کل استان	۲۰/۴۸	۱۵/۲۶	۱۷۱/۸۴	۱۷۷/۰۵	۰
شهرستان اردبیل	۲۰/۸۴	۱۶	۱۸۰/۱۲	۱۷۰/۶۳	۰
اردبیل	۲۰/۸۴	۱۶	۱۸۰/۱۲	۱۷۰/۶۳	۰
شهرستان بیله‌سوار	۲۱	۹/۶۸	۹۵	۱۰۵	۰
بیله‌سوار	۲۱	۹/۶۸	۹۵	۱۰۵	۰
شهرستان خلخال	۱۸/۳۷	۱۵/۸۸	۱۵۰	۱۵۰	۰
خلخال	۱۸	۱۵	۱۵۰	۱۵۰	۰
هشتجین	۲۳/۳۷	۱۸/۷۹	۱۵۰	۰	۰
شهرستان مشکین‌شهر	۲۰	۱۵	۱۷۲/۴۰	۲۶۸/۷۷	۰
مشکین‌شهر	۲۰	۱۵	۱۷۲/۴۰	۲۶۸/۷۷	۰
شهرستان گرمی	۱۷	۱۵	۱۳۰	۱۲۸/۷۹	۰
گرمی	۱۷	۱۵	۱۳۰	۱۲۸/۷۹	۰
شهرستان پارس‌آباد	۲۰/۰۴	۱۵/۳۱	۲۰۲/۳۳	۱۹۹/۴۰	۰
پارس‌آباد	۲۰/۱۲	۱۵/۳۸	۲۰۴/۶۱	۲۰۲/۵۷	۰
اصلاندوز	۱۹/۷۲	۱۴/۹۲	۱۶۹/۲۳	۱۸۶/۳۱	۰
شهرستان کوثر	۲۱/۲۵	۱۴/۸۲	۱۳۷/۳۴	۱۰۹/۳۳	۰
گیوی	۲۱/۲۵	۱۴/۸۲	۱۳۷/۳۴	۱۰۹/۳۳	۰
شهرستان نمین	۱۸	۰	۱۵۰	۰	۰
نمین	۱۸	۰	۱۵۰	۰	۰
شهرستان نیر	۲۰	۱۴	۱۷۰	۱۸۰	۰
نیر	۲۰	۱۴	۱۷۰	۱۸۰	۰

۸۹- میانگین وزن لاشه یک رأس از انواع دام کشتار شده در هریک از کشتارگاه‌های استان اصفهان: ۱۳۹۴ (کیلوگرم)

شرح	گوسفند و بره	بز و بزغاله	گاو و گوساله	گاو میش و بچه گاو میش	شتر و بچه شتر
کل استان	۱۶/۴۴	۱۳/۳۶	۲۳۷/۷۹	۶۲/۵۰	۲۷۷/۷۶
شهرستان اردستان	۲۵	۱۵	۲۰۰	۰	۲۵۰
اردستان	۲۵	۱۵	۲۰۰	۰	۲۵۰
شهرستان اصفهان	۱۹/۳۹	۱۵/۳۱	۲۴۹/۸۸	۰	۲۲۹/۶۰
کوهپایه	۲۵/۶۲	۱۶/۲۰	۰	۰	۰
ورزنه	۱۸	۱۵	۲۵۰	۰	۲۳۰
هرند	۲۶/۵۸	۱۸	۲۵۷	۰	۱۳۵
محمدآباد	۲۴/۳۵	۱۷/۷۵	۲۲۳/۰۸	۰	۰
شهرستان خوانسار	۲۰	۱۴/۸۵	۲۰۰	۰	۰
خوانسار	۲۰	۱۴/۸۵	۲۰۰	۰	۰
شهرستان سمیرم	۱۵	۱۵	۱۵۰	۰	۰
سمیرم	۱۵	۱۵	۱۵۰	۰	۰
شهرستان فریدن	۲۰/۳۶	۱۴/۹۰	۱۳۱/۳۸	۰	۱۰۰
داران	۲۰/۳۶	۱۴/۹۰	۱۳۱/۳۸	۰	۱۰۰
شهرستان فریدون شهر	۲۴/۵۹	۱۷/۶۹	۱۷۶/۳۳	۰	۰
فریدون شهر	۲۴/۵۹	۱۷/۶۹	۱۷۶/۳۳	۰	۰
شهرستان شهرضا	۱۷/۱۳	۱۵/۸۶	۱۵۱/۴۳	۱۵۰	۱۵۰/۶۲
شهرضا	۱۷/۱۳	۱۵/۸۶	۱۵۱/۴۳	۱۵۰	۱۵۰/۶۲
شهرستان کاشان	۲۰/۲۹	۱۵/۶۹	۲۱۰/۷۶	۰	۰
کاشان	۲۰/۲۹	۱۵/۶۹	۲۱۰/۷۶	۰	۰
شهرستان گلپایگان	۲۲	۱۷/۳۳	۲۵۰	۰	۲۶۶/۶۷
گلپایگان	۲۲	۱۷/۳۳	۲۵۰	۰	۲۶۶/۶۷
شهرستان لنجان	۲۰/۹۲	۱۲/۵۱	۲۶۴/۹۱	۲۰۴/۱۷	۱۸۴/۱۴
باغ بهادران	۲۶/۳۹	۱۸/۸۲	۱۴۸/۹۸	۰	۱۷۵
زرین شهر	۲۰/۱۱	۱۱/۴۱	۲۷۰/۱۳	۲۰۴/۱۷	۱۸۴/۴۰



۸۹- میانگین وزن لاشه یک رأس از انواع دام کشتار شده در هریک از کشتارگاه‌های استان اصفهان: ۱۳۹۴ (دنباله)

(کیلوگرم)

شرح	گوسفند و بره	بز و بزغاله	گاو و گوساله	گاو میش و بچه گاو میش	شتر و بچه شتر
شهرستان نائین	۲۵	۲۰/۲۴	۲۵۰/۸۷	۰	۲۶۶/۱۳
نائین	۲۵	۲۰/۲۴	۲۵۰/۸۷	۰	۲۶۶/۱۳
شهرستان نجف‌آباد	۱۸/۹۴	۱۷/۳۰	۱۸۴/۲۴	۴۵	۳۰۰/۱۲
دهق	۲۰/۰۶	۱۴/۹۵	۱۸۸/۴۲	۰	۰
علویچه	۲۴/۹۹	۱۳/۷۷	۲۵۰	۰	۰
نجف‌آباد	۱۸/۸۶	۱۷/۳۷	۱۸۱/۸۶	۴۵	۳۰۰/۱۲
شهرستان نطنز	۲۱/۸۶	۱۶	۲۰۸/۶۱	۰	۱۸۷/۱۴
بادرود	۲۱/۸۶	۱۶	۲۰۸/۶۱	۰	۱۸۷/۱۴
شهرستان شاهین‌شهر و میمه	۱۲/۰۶	۱۰/۱۹	۲۹۰/۸۶	۰	۱۵۵/۵۶
شاهین‌شهر	۱۱/۹۹	۱۰/۱۵	۳۲۲/۹۲	۰	۲۰۵
میمه	۱۶/۹۶	۱۳/۰۹	۲۰۲/۵۳	۰	۱۱۶
شهرستان مبارکه	۲۰	۱۵	۲۴۹/۹۸	۰	۲۵۰
مبارکه	۲۰	۱۵	۲۴۹/۹۸	۰	۲۵۰
شهرستان تیران و کرون	۲۵	۲۰	۳۰۰	۰	۳۵۰
تیران	۲۵	۲۰	۳۰۰	۰	۳۵۰
شهرستان چادگان	۲۰	۱۵/۰۱	۱۵۰	۰	۰
رزوه	۲۰	۱۵/۰۱	۱۵۰	۰	۰
شهرستان دهاقان	۱۶	۱۳	۲۵۰	۰	۱۵۰
دهاقان	۱۶	۱۳	۲۵۰	۰	۱۵۰
شهرستان خور و بیابانک	۳۰	۲۰/۴۲	۳۰۰	۰	۲۵۰
خور	۳۰	۲۰/۴۲	۳۰۰	۰	۲۵۰
شهرستان بویین و میاندشت	۱۹/۷۵	۱۵	۱۳۸/۷۰	۰	۰
بویین و میاندشت	۱۹/۷۵	۱۵	۱۳۸/۷۰	۰	۰
سایر کشتارگاه‌ها	۱۵/۷۲	۱۲/۷۲	۲۶۰/۶۸	۱۱۱	۲۵۱/۳۴
سایر کشتارگاه‌ها	۱۵/۷۲	۱۲/۷۲	۲۶۰/۶۸	۱۱۱	۲۵۱/۳۴

۹۰- میانگین وزن لاشه یک رأس از انواع دام کشتار شده در هریک از کشتارگاه‌های استان البرز: ۱۳۹۴ (کیلوگرم)

شرح	گوسفند و بره	بز و بزغاله	گاو و گوساله	گاو میش و بچه گاو میش	شتر و بچه شتر
کل استان	۱۵/۸۶	۱۳/۹۹	۱۹۴/۴۱	.	.
شهرستان کرج	۱۵/۸۷	۱۴	۱۸۹/۰۷	.	.
کرج	۱۵/۸۷	۱۴	۱۸۹/۰۷	.	.
سایر کشتارگاه‌ها	۱۵/۶۵	۱۳/۹۴	۲۲۱/۰۹	.	.
سایر کشتارگاه‌ها	۱۵/۶۵	۱۳/۹۴	۲۲۱/۰۹	.	.

۹۱- میانگین وزن لاشه یک رأس از انواع دام کشتار شده در هریک از کشتارگاه‌های استان ایلام: ۱۳۹۴ (کیلوگرم)

شرح	گوسفند و بره	بز و بزغاله	گاو و گوساله	گاو میش و بچه گاو میش	شتر و بچه شتر
کل استان	۲۰/۹۳	۱۷/۱۵	۱۸۳/۷۷	۲۰۰	.
شهرستان ایلام	۱۷/۵۲	۱۴/۵۵	۱۷۸/۶۴	۲۰۰	.
ایلام	۱۷/۵۲	۱۴/۵۵	۱۷۸/۶۴	۲۰۰	.
شهرستان دره شهر	۱۷/۸۶	۱۵/۷۴	۲۴۶/۹۰	.	.
دره شهر	۱۷/۸۶	۱۵/۷۴	۲۴۶/۹۰	.	.
شهرستان دهلران	۲۰/۳۹	۱۸/۳۱	۱۸۱/۸۹	.	.
دهلران	۲۰/۴۲	۱۸/۷۵	۱۸۱/۹۴	.	.
پهله	۱۷/۰۹	۱۵/۲۲	۱۵۰	.	.
شهرستان چرداول	۱۵/۸۶	۱۱/۹۴	۱۶۷/۵۰	.	.
سرابله	۱۵/۸۶	۱۱/۹۴	۱۶۷/۵۰	.	.
شهرستان مهران	۲۶/۱۵	۲۴/۱۶	۲۲۸/۷۹	.	.
مهران	۲۶/۱۵	۲۴/۱۶	۲۲۸/۷۹	.	.
شهرستان آبدانان	۱۹/۱۲	۱۳/۸۷	۱۶۱/۵۳	.	.
آبدانان	۱۹/۱۲	۱۳/۸۷	۱۶۱/۵۳	.	.
شهرستان ایوان	۴۱/۴۳	۳۱/۷۳	۱۶۹/۱۹	.	.
ایوان	۴۱/۴۳	۳۱/۷۳	۱۶۹/۱۹	.	.
شهرستان ملکشاهی	۲۰/۶۱	۱۶/۷۵	۱۹۰	.	.
ارکواز	۲۰/۶۱	۱۶/۷۵	۱۹۰	.	.
شهرستان سیروان	۱۵/۲۶	۱۵/۱۹	۱۶۸/۷۱	.	.
لومار	۱۵/۲۶	۱۵/۱۹	۱۶۸/۷۱	.	.
شهرستان بدره	۱۸	۱۴/۹۶	۲۰۰	.	.
بدره	۱۸	۱۴/۹۶	۲۰۰	.	.

۹۲- میانگین وزن لاشه یک رأس از انواع دام کشتار شده در هریک از کشتارگاه‌های استان بوشهر: ۱۳۹۴ (کیلوگرم)

شرح	گوسفند و بره	بز و بزغاله	گاو و گوساله	گاو میش و بچه گاو میش	شتر و بچه شتر
کل استان.....	۱۸/۱۴	۱۳/۸۸	۱۵۷/۱۴	۰	۱۴۴
شهرستان بوشهر.....	۱۸/۲۷	۱۴/۲۲	۱۵۰	۰	۱۴۰
چاهکوتاه.....	۱۸/۲۷	۱۴/۲۲	۱۵۰	۰	۱۴۰
شهرستان دشتی.....	۱۳/۶۰	۱۲	۱۷۲/۵۶	۰	۰
خورموج.....	۱۳/۶۰	۱۲	۱۷۲/۵۶	۰	۰
شهرستان کنگان.....	۱۸	۱۲	۱۴۰	۰	۱۴۰
بندر کنگان.....	۱۸	۱۲	۱۴۰	۰	۱۴۰
شهرستان گناوه.....	۱۷/۵۳	۱۳/۶۹	۱۸۰	۰	۱۸۰
بندر گناوه.....	۱۷/۵۳	۱۳/۶۹	۱۸۰	۰	۱۸۰
شهرستان دیلم.....	۲۰	۱۵	۲۰۰	۰	۰
بندر دیلم.....	۲۰	۱۵	۲۰۰	۰	۰

مرکز آمار ایران

۹۳- میانگین وزن لاشه یک رأس از انواع دام کشتار شده در هریک از کشتارگاه‌های استان تهران: ۱۳۹۴ (کیلوگرم)

شرح	گوسفند و بره	بز و بزغاله	گاو و گوساله	گاو میش و بچه گاو میش	شتر و بچه شتر
کل استان	۱۵/۴۰	۱۳/۳۹	۱۶۳/۸۱	۱۷۸/۳۷	۲۷۶/۶۰
شهرستان دماوند	۱۴	۱۲	۱۴۹/۹۶	۰	۰
دماوند	۱۴	۱۲/۰۶	۱۵۰	۰	۰
رودهن	۱۴	۱۲	۱۴۹/۹۴	۰	۰
شهرستان شمیرانات	۱۵/۶۲	۱۳/۲۹	۲۴۳/۷۲	۰	۰
لواسان	۱۵/۶۲	۱۳/۲۹	۲۴۳/۷۲	۰	۰
شهرستان فیروزکوه	۱۶/۲۴	۱۱/۷۱	۲۱۴/۷۰	۰	۰
دام فیروزکوه	۱۶/۲۴	۱۱/۷۱	۲۱۴/۷۰	۰	۰
سایر کشتارگاه‌ها	۱۵/۴۲	۱۳/۶۲	۱۶۳/۶۳	۱۷۸/۳۷	۲۷۶/۶۰
سایر کشتارگاه‌ها	۱۵/۴۲	۱۳/۶۲	۱۶۳/۶۳	۱۷۸/۳۷	۲۷۶/۶۰

مرکز آمار ایران

۹۴- میانگین وزن لاشه یک رأس از انواع دام کشتار شده در هریک از کشتارگاه‌های استان چهارمحال و بختیاری: ۱۳۹۴ (کیلوگرم)

شرح	گوسفند و بره	بز و بزغاله	گاو و گوساله	گاو میش و بچه گاو میش	شتر و بچه شتر
کل استان.....	۱۹/۹۹	۱۵/۳۲	۲۰/۱۹۶	۰	۱۵۲/۶۷
شهرستان بروجن	۱۵/۰۵	۱۱/۹۸	۱۵۰	۰	۱۵۰
بلداجی	۱۵/۳۳	۱۲	۱۵۰	۰	۰
بروجن	۱۵	۱۲	۱۵۰	۰	۱۵۰
فردانبه	۱۵	۱۱/۵۳	۱۵۰	۰	۰
شهرستان شهرکرد	۲۱/۶۸	۲۱/۳۱	۲۵۰	۰	۱۷۵
فرخ شهر	۲۱/۶۸	۲۱/۳۱	۲۵۰	۰	۱۷۵
شهرستان فارسان	۲۰	۱۵	۲۰۰	۰	۱۴۳/۳۳
جونقان	۲۰	۱۵	۲۰۰	۰	۱۴۳/۳۳
شهرستان لردگان	۲۴/۶۲	۱۶/۲۱	۱۷۱/۶۱	۰	۰
لردگان	۲۴/۶۲	۱۶/۲۱	۱۷۱/۶۱	۰	۰
شهرستان اردل	۲۴/۸۷	۲۰	۱۶۷/۱۹	۰	۰
اردل	۲۴/۸۷	۲۰	۱۶۷/۱۹	۰	۰
شهرستان کیار	۱۸	۱۴/۴۲	۱۶۲/۲۵	۰	۰
ناغان	۱۸	۱۴/۴۲	۱۶۲/۲۵	۰	۰
شهرستان سامان	۲۱/۹۸	۱۹/۸۵	۲۵۰	۰	۱۷۵
سامان	۲۱/۹۸	۱۹/۸۵	۲۵۰	۰	۱۷۵
شهرستان بن	۲۰/۰۶	۱۵	۱۹۹/۷۰	۰	۱۵۵/۳۶
بن	۲۰/۰۶	۱۵	۱۹۹/۷۰	۰	۱۵۵/۳۶

۹۵- میانگین وزن لاشه یک رأس از انواع دام کشتار شده در هریک از کشتارگاه‌های استان خراسان جنوبی: ۱۳۹۴

(کیلوگرم)

شتر و بچه شتر	گاومیش و بچه گاومیش	گاو و گوساله	بز و بزغاله	گوسفند و بره	شرح
۱۵۸/۱۹	۰	۲۱۸/۲۰	۱۴/۱۲	۱۷/۷۳	کل استان
۱۷۰/۲۱	۰	۲۰۸/۸۳	۱۴/۱۵	۱۶/۴۶	شهرستان بیرجند
۱۷۰/۲۱	۰	۲۰۸/۸۳	۱۴/۱۵	۱۶/۴۶	بیرجند
۸۰	۰	۱۹۱/۷۳	۲۱/۳۲	۲۵/۱۰	شهرستان درمیان
۸۰	۰	۱۹۱/۷۳	۲۱/۳۲	۲۵/۱۰	اسدیه
۱۵۸/۳۳	۰	۱۳۶/۲۱	۱۰/۲۵	۱۴/۰۹	شهرستان سربیشه
۱۵۸/۳۳	۰	۱۳۶/۲۱	۱۰/۲۵	۱۴/۰۹	سربیشه
۱۵۰	۰	۲۵۰	۲۰	۲۳	شهرستان قائنات
۱۵۰	۰	۲۵۰	۲۰	۲۳	قائن
۱۴۴/۷۵	۰	۱۵۱/۱۸	۱۲/۳۱	۱۳/۴۲	شهرستان نهبندان
۱۴۴/۷۵	۰	۱۵۱/۱۸	۱۲/۳۱	۱۳/۴۲	نهبندان
۱۳۹/۶۶	۰	۲۳۱/۱۸	۱۲/۶۷	۱۶/۵۹	شهرستان سرایان
۱۳۹/۶۶	۰	۲۳۱/۱۸	۱۲/۶۷	۱۶/۵۹	سرایان
۱۴۹/۸۱	۰	۲۰۰	۱۵	۲۰	شهرستان فردوس
۱۳۵	۰	۲۰۰	۱۵	۲۰	اسلامیه
۱۵۰	۰	۲۰۰	۱۵	۲۰	فردوس
۱۴۶/۹۱	۰	۲۲۱/۰۶	۱۶	۲۰	شهرستان بشرویه
۱۴۶/۹۱	۰	۲۲۱/۰۶	۱۶	۲۰	بشرویه
۹۸/۸۸	۰	۲۲۶/۶۷	۱۳/۴۲	۱۶/۷۹	شهرستان طبس
۹۸/۸۸	۰	۲۲۶/۶۷	۱۳/۴۲	۱۶/۷۹	طبس

۹۶- میانگین وزن لاشه یک رأس از انواع دام کشتار شده در هریک از کشتارگاه‌های استان خراسان رضوی: ۱۳۹۴

(کیلوگرم)

شتر و بچه شتر	گاو میش و بچه گاو میش	گاو و گوساله	بز و بزغاله	گوسفند و بره	شرح
۱۶۰/۵۴	.	۲۴۰/۲۹	۱۷/۲۶	۲۱/۱۴	کل استان
.	.	۲۰۲/۶۸	۱۵	۲۰	شهرستان تایباد
.	.	۲۰۲/۶۸	۱۵	۲۰	تایباد
.	.	۱۸۵	۱۸	۱۸	شهرستان تربت حیدریه
.	.	۱۸۵	۱۸	۱۸	تربت حیدریه
.	.	۲۰۰	۱۵	۱۷	شهرستان تربت جام
.	.	۲۰۰	۱۵	۱۷	تربت جام
.	.	۱۸۰	۱۵/۰۱	۱۶	شهرستان درگز
.	.	.	۱۵	۱۶	لطف‌آباد
.	.	۱۸۰	۱۵	۱۶	درگز
.	.	۱۸۰	۱۵/۱۶	۱۶	نوخندان
۱۶۰	.	۱۷۵	۲۱	۲۵	شهرستان سبزوار
۱۶۰	.	۱۷۵	۲۱	۲۵	سبزوار
۱۹۰/۷۳	.	۲۱۷/۴۳	۱۷/۹۰	۲۱/۲۹	شهرستان قوچان
۱۹۰/۷۳	.	۲۱۷/۴۳	۱۷/۹۰	۲۱/۲۹	قوچان
۱۵۰	.	۲۰۷/۶۱	۱۵	۲۰/۰۱	شهرستان کاشمر
۱۵۰	.	۲۰۷/۶۱	۱۵	۲۰/۰۱	کاشمر
۱۵۰/۹۴	.	۱۶۹/۹۹	۱۵	۲۰/۰۱	شهرستان گناباد
۱۵۰	.	۱۷۰	۱۵	۲۰/۰۲	بیدخت
۱۵۱/۸۸	.	۱۶۹/۹۰	۱۵	۲۰/۰۳	کاخک
۱۵۰	.	۱۷۰	۱۵	۲۰/۰۱	گناباد
۱۵۹	.	۲۵۷/۷۵	۱۵/۸۸	۲۱/۲۳	شهرستان مشهد
۱۵۹	.	۲۵۷/۷۵	۱۵/۸۸	۲۱/۲۳	مشهد
۲۱۴/۰۵	.	۲۱۶/۴۸	۲۱/۸۵	۲۲/۰۵	شهرستان نیشابور
.	.	۲۳۷/۷۴	.	۲۲/۱۷	درود
۲۱۴/۰۵	.	۲۱۴/۲۱	۲۱/۸۵	۲۲/۰۵	نیشابور
.	.	۱۵۰	۱۶/۰۵	۱۹/۹۹	شهرستان چناران
.	.	۱۵۰	۱۶/۰۵	۱۹/۹۹	چناران



۹۶- میانگین وزن لاشه یک رأس از انواع دام کشتار شده در هریک از کشتارگاه‌های استان خراسان رضوی: ۱۳۹۴ (دنباله)

(کیلوگرم)

شرح	گوسفند و بره	بز و بزغاله	گاو و گوساله	گاو میش و بچه گاو میش	شتر و بچه شتر
شهرستان خواف	۲۱/۱۲	۱۹/۶۹	۲۴۲/۹۱	۰	۳۰۰
خواف	۲۰/۹۶	۲۰/۸۵	۲۴۱/۸۶	۰	۳۰۰
سنگان	۲۱/۳۸	۱۷/۹۳	۲۴۴/۴۵	۰	۰
شهرستان سرخس	۲۰	۱۵	۱۵۰	۰	۱۶۶/۶۷
سرخس	۲۰	۱۵	۱۵۰	۰	۱۶۶/۶۷
شهرستان فریمان	۲۲/۲۳	۱۹/۳۴	۱۹۷/۱۱	۰	۰
فریمان	۲۲/۲۳	۱۹/۳۴	۱۹۷/۱۱	۰	۰
شهرستان بردسکن	۱۸	۱۸	۲۴۵/۱۰	۰	۱۵۰
بردسکن	۱۸	۱۸	۲۴۵/۱۰	۰	۱۵۰
شهرستان رشتخوار	۲۳	۱۲	۲۵۰	۰	۰
رشتخوار	۲۳	۱۲	۲۵۰	۰	۰
شهرستان کلات	۲۳	۱۷	۱۵۳/۳۳	۰	۰
کلات	۲۳	۱۷	۱۵۳/۳۳	۰	۰
شهرستان خلیل‌آباد	۲۵	۱۸	۱۶۰	۰	۱۴۰
خلیل‌آباد	۲۵	۱۸	۱۶۰	۰	۱۴۰
شهرستان مه ولات	۲۴/۵۲	۲۲/۶۳	۲۲۶/۵۶	۰	۰
فیض‌آباد	۲۴/۵۲	۲۲/۶۳	۲۲۶/۵۶	۰	۰
شهرستان بجستان	۲۰/۱۰	۱۴/۹۹	۲۲۱/۲۳	۰	۲۰۰
بجستان	۲۰/۱۰	۱۴/۹۹	۲۲۱/۲۳	۰	۲۰۰
شهرستان بینالود	۲۱/۵۱	۱۷/۷۷	۲۴۱/۴۴	۰	۰
شاندیز	۲۲/۳۱	۱۷/۹۲	۲۴۳/۲۹	۰	۰
طرقبه	۲۰/۰۸	۱۵/۱۴	۲۱۰	۰	۰
شهرستان زاوه	۲۵	۱۹/۴۳	۲۵۰	۰	۰
دولت‌آباد	۲۵	۱۹/۴۳	۲۵۰	۰	۰
شهرستان جوین	۳۰	۲۰	۲۴۹/۳۹	۰	۲۰۰
نقاب	۳۰	۲۰	۲۵۰	۰	۲۰۰
حکم‌آباد	۳۰	۲۰	۲۴۸/۰۶	۰	۲۰۰
شهرستان باخرز	۱۶/۰۱	۱۰/۹۰	۱۶۴/۷۳	۰	۰
باخرز	۱۶/۰۱	۱۰/۹۰	۱۶۴/۷۳	۰	۰
شهرستان خوشاب	۲۸/۴۳	۲۴/۰۲	۰	۰	۰
سلطان‌آباد	۲۸/۴۳	۲۴/۰۲	۰	۰	۰
سایر کشتارگاه‌ها	۲۲/۲۰	۰	۰	۰	۰
سایر کشتارگاه‌ها	۲۲/۲۰	۰	۰	۰	۰

۹۷- میانگین وزن لاشه یک رأس از انواع دام کشتار شده در هریک از کشتارگاه‌های استان خراسان شمالی: ۱۳۹۴

(کیلوگرم)

شرح	گوسفند و بره	بز و بزغاله	گاو و گوساله	گاو میش و بچه گاو میش	شتر و بچه شتر
کل استان	۲۳/۰۸	۱۵/۷۶	۲۳۶/۷۸	۰	۲۱۴/۳۸
شهرستان اسفراین	۲۵	۲۰/۱۲	۳۰۳/۱۷	۰	۲۲۱/۳۶
اسفراین	۲۵	۲۰/۱۲	۳۰۳/۱۷	۰	۲۲۱/۳۶
شهرستان بجنورد	۱۹/۱۵	۱۴/۱۱	۲۱۳/۱۲	۰	۱۶۹/۳۷
بجنورد	۱۹/۱۵	۱۴/۱۱	۲۱۳/۱۲	۰	۱۶۹/۳۷
شهرستان جاجرم	۲۰	۱۵	۲۰۰	۰	۰
جاجرم	۲۰	۱۵	۲۰۰	۰	۰
شهرستان شیروان	۳۰	۲۰	۲۹۸/۴۰	۰	۲۵۷/۱۴
شیروان	۳۰	۲۰	۲۹۸/۴۰	۰	۲۵۷/۱۴
شهرستان فاروج	۲۰	۲۰	۲۰۰	۰	۲۰۰
فاروج	۲۰	۲۰	۲۰۰	۰	۲۰۰
شهرستان مانه و سملقان	۱۹/۶۵	۱۳/۹۵	۲۰۶/۶۴	۰	۰
آشخانه	۱۹/۶۵	۱۳/۹۵	۲۰۶/۶۴	۰	۰
شهرستان گرمه	۲۵	۱۵	۲۵۰	۰	۲۵۰
گرمه	۲۵	۱۵	۲۵۰	۰	۲۵۰
شهرستان راز و جرگلان	۱۹/۵۱	۱۵/۳۹	۱۵۱/۸۶	۰	۰
راز	۱۹/۵۱	۱۵/۳۹	۱۵۱/۸۶	۰	۰

۹۸- میانگین وزن لاشه یک رأس از انواع دام کشتار شده در هریک از کشتارگاه‌های استان خوزستان: ۱۳۹۴ (کیلوگرم)

شرح	گوسفند و بره	بز و بزغاله	گاو و گوساله	گاو میش و بچه گاو میش	شتر و بچه شتر
کل استان	۱۳/۰۴	۱۰/۸۸	۱۴۲/۵۵	۱۶۳/۷۶	۱۵۸/۷۷
شهرستان آبادان	۱۴	۱۱/۹۹	۱۴۹/۹۸	۱۷۴/۹۱	۰
آبادان	۱۴	۱۱/۹۹	۱۴۹/۹۸	۱۷۴/۹۱	۰
شهرستان اندیمشک	۱۲/۹۹	۱۱	۱۴۹/۹۴	۱۷۵	۱۷۵
اندیمشک	۱۲/۹۹	۱۱	۱۴۹/۹۴	۱۷۵	۱۷۵
شهرستان اهواز	۱۲/۹۰	۱۰/۷۳	۱۳۹/۳۱	۱۵۹/۸۸	۰
اهواز	۱۲/۹۰	۱۰/۷۳	۱۳۹/۳۱	۱۵۹/۸۸	۰
شهرستان ایذه	۱۲/۱۷	۱۱/۰۶	۱۹۲/۹۵	۰	۰
ایذه	۱۲/۱۷	۱۱/۰۶	۱۹۲/۹۵	۰	۰
شهرستان بندر ماهشهر	۱۴/۱۱	۱۱/۹۹	۱۴۸/۳۸	۲۰۰	۰
بندر امام خمینی	۱۴/۲۶	۱۲	۱۴۹/۸۶	۲۰۰	۰
بندر ماهشهر	۱۴	۱۱/۹۸	۱۴۷/۸۰	۲۰۰	۰
شهرستان بهبهان	۱۲	۱۰	۱۳۰/۰۴	۱۵۰	۱۵۰
بهبهان	۱۲	۱۰	۱۳۰/۰۴	۱۵۰	۱۵۰
شهرستان خرمشهر	۱۴/۰۱	۱۲	۱۵۰	۱۷۶/۰۳	۰
خرمشهر	۱۴/۰۱	۱۲	۱۵۰	۱۷۶/۰۳	۰
شهرستان دزفول	۱۲/۱۱	۱۰/۰۸	۱۲۹/۳۷	۱۴۸/۹۱	۱۵۰
دزفول	۱۲/۱۱	۱۰/۰۸	۱۲۹/۳۷	۱۴۸/۹۱	۱۵۰
شهرستان دشت آزادگان	۱۴	۱۲	۱۴۰	۱۷۰	۰
سوسنگرد	۱۴	۱۲	۱۴۰	۱۷۰	۰

۹۸- میانگین وزن لاشه یک رأس از انواع دام کشتار شده در هریک از کشتارگاه‌های استان خوزستان: ۱۳۹۴ (دنباله)

(کیلوگرم)

شرح	گوسفند و بره	بز و بزغاله	گاو و گوساله	گاو میش و بچه گاو میش	شتر و بچه شتر
شهرستان رامهرمز	۱۷/۱۲	۱۰	۱۵۰/۵۰	۰	۲۷۵
رامهرمز	۱۷/۱۲	۱۰	۱۵۰/۵۰	۰	۲۷۵
شهرستان شادگان	۱۵	۱۱	۱۵۰	۱۸۴/۰۹	۰
شادگان	۱۵	۱۱	۱۵۰	۱۸۴/۰۹	۰
شهرستان شوشتر	۱۳/۰۴	۱۱/۰۲	۱۴۸/۳۵	۱۷۱/۲۷	۰
شوشتر	۱۳/۰۴	۱۱/۰۲	۱۴۸/۳۵	۱۷۱/۲۷	۰
شهرستان مسجدسلیمان	۱۳/۱۰	۱۱/۰۱	۱۵۹/۷۲	۰	۰
مسجدسلیمان	۱۳/۱۰	۱۱/۰۱	۱۵۹/۷۲	۰	۰
شهرستان شوش	۱۲/۶۰	۱۰/۵۵	۱۴۲/۲۰	۱۶۰/۹۷	۱۵۵/۲۱
شوش	۱۲/۶۰	۱۰/۵۵	۱۴۲/۲۰	۱۶۰/۹۷	۱۵۵/۲۱
شهرستان باغ ملک	۱۳/۵۶	۱۱/۴۲	۱۶۵/۹۰	۰	۰
باغ ملک	۱۳/۵۶	۱۱/۴۲	۱۶۵/۹۰	۰	۰
شهرستان لالی	۱۶	۱۲	۱۳۵	۰	۰
لالی	۱۶	۱۲	۱۳۵	۰	۰
شهرستان هندیجان	۱۳/۸۳	۱۱/۷۱	۱۷۰	۲۰۰	۰
هنديجان	۱۳/۸۳	۱۱/۷۱	۱۷۰	۲۰۰	۰
شهرستان رامشیر	۱۴/۰۸	۱۲/۱۴	۱۴۵/۸۴	۱۴۵	۰
رامشیر	۱۴/۰۸	۱۲/۱۴	۱۴۵/۸۴	۱۴۵	۰
شهرستان گتوند	۱۳/۹۷	۱۱/۹۷	۱۸۰	۲۱۳/۴۶	۰
گتوند	۱۳/۹۷	۱۱/۹۷	۱۸۰	۲۱۳/۴۶	۰
شهرستان هفتگل	۱۲/۸۹	۱۰/۶۶	۱۶۹/۴۰	۰	۰
هفتگل	۱۲/۸۹	۱۰/۶۶	۱۶۹/۴۰	۰	۰
شهرستان باوی	۱۲/۹۹	۱۱/۱۵	۱۴۲/۲۴	۱۶۱/۵۴	۰
ملاثانی	۱۲/۹۹	۱۱/۱۵	۱۴۲/۲۴	۱۶۱/۵۴	۰
شهرستان آغاجاری	۱۱/۹۵	۹/۹۴	۱۲۹/۳۸	۱۵۰	۰
آغاجاری	۱۱/۹۵	۹/۹۴	۱۲۹/۳۸	۱۵۰	۰

۹۹- میانگین وزن لاشه یک رأس از انواع دام کشتار شده در هریک از کشتارگاه‌های استان زنجان: ۱۳۹۴ (کیلوگرم)

شرح	گوسفند و بره	بز و بزغاله	گاو و گوساله	گاو میش و بچه گاو میش	شتر و بچه شتر
کل استان	۲۴/۵۷	۲۴/۵۳	۲۲۴/۸۱	.	.
شهرستان ابهر	۲۲/۱۹	۱۴/۳۷	۱۸۸/۰۶	.	.
ابهر	۲۲/۱۹	۱۴/۳۷	۱۸۸/۰۶	.	.
شهرستان خرمدره	۲۲/۳۴	۱۵	۲۱۷/۷۳	.	.
خرمدره	۲۲/۳۴	۱۵	۲۱۷/۷۳	.	.
شهرستان طارم	۱۳/۹۱	۱۰/۶۸	۸۳/۸۳	.	.
آببر	۱۳/۹۱	۱۰/۶۸	۸۳/۸۳	.	.
شهرستان ماهنشان	۲۹/۹۳	۲۵/۲۹	۱۹۸/۸۷	.	.
ماهنشان	۲۹/۸۷	۲۵/۶۰	۱۹۷/۷۱	.	.
دندی	۳۰/۰۲	۲۵	۱۹۹/۹۱	.	.
سایر کشتارگاه‌ها	۲۵	۲۵	۲۲۸/۳۷	.	.
سایر کشتارگاه‌ها	۲۵	۲۵	۲۲۸/۳۷	.	.

۱۰۰- میانگین وزن لاشه یک رأس از انواع دام کشتار شده در هریک از کشتارگاه‌های استان سمنان: ۱۳۹۴ (کیلوگرم)

شرح	گوسفند و بره	بز و بزغاله	گاو و گوساله	گاو میش و بچه گاو میش	شتر و بچه شتر
کل استان	۱۸/۷۷	۱۳/۳۰	۲۲۷	.	۱۷۶/۰۴
شهرستان دامغان	۲۱/۲۰	۱۴/۷۰	۲۸۸/۸۳	.	۱۴۴/۶۲
دامغان	۲۱/۲۰	۱۴/۷۰	۲۸۸/۸۳	.	۱۴۴/۶۲
شهرستان سمنان	۲۰	۱۹	۱۸۰	.	۱۸۰
سمنان	۲۰	۱۹	۱۸۰	.	۱۸۰
شهرستان شاهرود	۲۰/۷۴	۱۱/۳۲	۲۵۴/۸۸	.	۱۶۵/۶۷
بسطام	۲۲/۱۳	۱۱/۸۴	.	.	.
شاهرود	۲۰/۵۸	۱۱/۲۷	۲۵۴/۸۸	.	۱۶۵/۶۷
شهرستان گرمسار	۱۵/۴۰	۱۳/۱۶	۲۵۰	.	۲۴۱/۲۳
گرمسار	۱۵/۴۰	۱۳/۱۶	۲۵۰	.	۲۴۱/۲۳
شهرستان مهدی شهر	۱۵	۱۲	۲۰۰	.	۱۷۶/۲۵
شهمیرزاد	۱۵	۱۲	۲۰۰	.	.
مهدی شهر	۱۵	۱۲	۲۰۰	.	۱۷۶/۲۵

۱۰۱- میانگین وزن لاشه یک رأس از انواع دام کشتار شده در هریک از کشتارگاه‌های استان سیستان و بلوچستان: ۱۳۹۴ (کیلوگرم)

شرح	گوسفند و بره	بز و بزغاله	گاو و گوساله	گاو میش و بچه گاو میش	شتر و بچه شتر
کل استان	۱۶/۲۶	۱۶/۰۱	۲۲۸/۵۳	۰	۲۲۵/۰۱
شهرستان ایرانشهر	۱۵/۸۵	۱۴/۴۶	۱۹۵/۵۰	۰	۱۹۵/۰۲
شهرستان ایرانشهر	۱۵/۸۵	۱۴/۴۶	۱۹۵/۵۰	۰	۱۹۵/۰۲
شهرستان چاه بهار	۱۴/۵۶	۱۵/۵۳	۱۵۹/۲۶	۰	۰
شهرستان چاه بهار	۱۴/۵۶	۱۵/۵۳	۱۵۹/۲۶	۰	۰
شهرستان خاش	۱۵/۰۲	۱۵/۲۹	۱۹۷/۸۳	۰	۱۹۸/۹۶
شهرستان خاش	۱۵/۰۲	۱۵/۲۹	۱۹۷/۸۳	۰	۱۹۸/۹۶
شهرستان سراوان	۲۵	۲۵	۱۵۲/۲۵	۰	۲۲۹/۸۶
شهرستان سراوان	۲۵	۲۵	۱۵۲/۲۵	۰	۲۲۹/۸۶
شهرستان نیک‌شهر	۱۳/۹۵	۱۳/۸۴	۱۳۷/۷۳	۰	۰
شهرستان نیک‌شهر	۱۳/۹۵	۱۳/۸۴	۱۳۷/۷۳	۰	۰
شهرستان زهک	۲۵	۰	۱۲۰	۰	۰
شهرستان زهک	۲۵	۰	۱۲۰	۰	۰
شهرستان هامون	۱۵/۷۹	۰	۲۳۱/۷۴	۰	۱۵۷/۸۶
شهرستان محمدآباد	۱۵/۷۹	۰	۲۳۱/۷۴	۰	۱۵۷/۸۶
سایر کشتارگاه‌ها	۱۹/۵۲	۲۰/۴۹	۲۲۹/۸۲	۰	۲۲۹/۷۸
سایر کشتارگاه‌ها	۱۹/۵۲	۲۰/۴۹	۲۲۹/۸۲	۰	۲۲۹/۷۸

۱۰۲- میانگین وزن لاشه یک رأس از انواع دام کشتار شده در هریک از کشتارگاه‌های استان فارس: ۱۳۹۴ (کیلوگرم)

شرح	گوسفند و بره	بز و بزغاله	گاو و گوساله	گاو میش و بچه گاو میش	شتر و بچه شتر
کل استان	۲۰/۰۱	۱۵/۷۱	۲۳۷/۷۷	۲۱۱/۳۵	۱۸۳
شهرستان آباده	۱۶/۸۷	۱۵/۸۷	۲۰۳/۴۶	.	۱۸۵/۲۰
آباده	۱۶/۸۷	۱۵/۸۷	۲۰۳/۳۶	.	۱۸۵/۸۷
صغاد	۱۶/۸۵	۱۵/۸۷	۲۰۳/۸۷	.	۱۸۴/۱۴
شهرستان استهبان	۱۷/۸۲	۱۳/۳۴	۲۴۶/۴۲	۱۶۵	۱۳۶
استهبان	۱۷/۸۲	۱۳/۳۴	۲۴۶/۴۲	۱۶۵	۱۳۶
شهرستان اقلید	۲۰/۹۵	۱۵/۲۸	۲۸۲/۴۸	.	۲۴۶/۸۲
اقلید	۲۰/۹۵	۱۵/۲۸	۲۸۲/۴۸	.	۲۴۶/۸۲
شهرستان جهرم	۱۷	۱۳	۱۷۵	.	۱۲۰
جهرم	۱۷	۱۳	۱۷۵	.	۱۲۰
شهرستان داراب	۱۸/۹۶	۱۴/۶۱	۱۷۹/۱۴	.	۱۶۴/۳۱
داراب	۱۸/۹۶	۱۴/۶۱	۱۷۹/۱۴	.	۱۶۴/۳۱
شهرستان سپیدان	۱۹/۴۸	۱۴/۹۶	۱۶۲/۱۹	.	.
اردکان	۱۹/۴۸	۱۴/۹۶	۱۶۲/۱۹	.	.
شهرستان شیراز	۲۱	۱۷	۲۷۵	.	.
زرقان	۲۱	۱۷	۲۷۵	.	.
شهرستان فسا	۱۹/۶۶	۱۷/۷۵	۱۹۳/۱۹	.	۱۲۱/۸۹
فسا	۱۹/۶۶	۱۷/۷۵	۱۹۳/۱۹	.	۱۲۱/۸۹
شهرستان فیروزآباد	۲۰	۱۵	۲۰۰	.	۲۵۰
فیروزآباد	۲۰	۱۵	۲۰۰	.	۲۵۰
میمند	۲۰	۱۵	۲۰۰	.	.
شهرستان کازرون	۲۱/۴۸	۱۸/۸۱	۲۵۰	.	۱۸۷/۵۰
کازرون	۲۲	۲۰	۲۵۰	.	۱۸۷/۵۰
قائمیه	۱۷/۹۹	۱۵	۲۵۰	.	.
شهرستان لارستان	۱۵	۱۵	۲۰۰/۰۳	.	۲۰۰
اوز	۱۵	۱۵	۲۰۰	.	۲۰۰
لار	۱۵	۱۵	۲۰۰/۰۴	.	۲۰۰
شهرستان مرودشت	۱۸	۱۳	۱۸۰	۱۸۰	۱۹۷/۱۹
مرودشت	۱۸	۱۳	۱۸۰	۱۸۰	۱۹۷/۱۹
شهرستان ممسنی	۱۶/۴۹	۱۵/۳۵	۱۵۰/۲۲	.	.
نورآباد	۱۶/۴۹	۱۵/۳۵	۱۵۰/۲۲	.	.

۱۰۲- میانگین وزن لاشه یک رأس از انواع دام کشتار شده در هریک از کشتارگاه‌های استان فارس: ۱۳۹۴ (دنباله)

(کیلوگرم)

شرح	گوسفند و بره	بز و بزغاله	گاو و گوساله	گاو میش و بچه گاو میش	شتر و بچه شتر
شهرستان نیریز	۱۴	۱۲/۹۷	۲۰۰	۰	۱۸۰
شهرستان نیریز	۱۴	۱۲/۹۶	۲۰۰	۰	۱۸۰
آباده طشک	۱۴	۱۳/۰۸	۰	۰	۰
شهرستان بوانات	۲۰/۰۱	۱۸/۸۹	۱۹۹/۳۶	۰	۲۱۷/۷۸
بوانات	۲۰/۰۱	۱۸/۸۹	۱۹۹/۳۶	۰	۲۱۷/۷۸
شهرستان ارسنجان	۲۰	۱۷/۹۵	۳۰۰	۰	۰
ارسنجان	۲۰	۱۷/۹۵	۳۰۰	۰	۰
شهرستان خرم بید	۱۸	۱۶	۲۴۸/۷۵	۰	۲۰۰
صفا شهر	۱۸	۱۶	۲۵۰	۰	۲۰۰
قادرآباد	۱۸	۱۶	۲۴۲/۳۱	۰	۲۰۰
شهرستان زرین دشت	۱۸/۲۳	۱۷/۷۵	۱۸۰	۰	۱۳۱/۱۱
حاجی آباد	۱۸/۲۳	۱۷/۷۵	۱۸۰	۰	۱۳۱/۱۱
شهرستان قیروکارزین	۲۰	۱۵/۰۱	۱۵۰	۰	۰
قیروکارزین	۲۰	۱۵/۰۱	۱۵۰	۰	۰
شهرستان فراشبند	۲۰	۱۵	۱۵۰	۰	۱۵۰
فراشبند	۲۰	۱۵	۱۵۰	۰	۱۵۰
شهرستان پاسارگاد	۱۷/۹۸	۱۳/۹۳	۱۵۲/۸۷	۰	۰
سعادت شهر	۱۷/۹۸	۱۳/۹۳	۱۵۲/۸۷	۰	۰
شهرستان خنج	۱۷	۱۴	۱۷۵	۰	۱۵۰
خنج	۱۷	۱۴	۱۷۵	۰	۱۵۰
شهرستان سروستان	۲۰/۰۴	۱۴/۹۷	۲۵۰	۲۵۰	۲۰۰
سروستان	۲۰/۰۴	۱۴/۹۷	۲۵۰	۲۵۰	۲۰۰
شهرستان گراش	۲۰	۱۵	۲۵۰	۲۹۵/۸۳	۳۰۰
گراش	۲۰	۱۵	۲۵۰	۲۹۵/۸۳	۳۰۰
شهرستان کوار	۲۹/۹۳	۲۵/۰۴	۳۵۰	۰	۳۵۲/۷۸
کوار	۲۹/۹۳	۲۵/۰۴	۳۵۰	۰	۳۵۲/۷۸
شهرستان خرامه	۱۹	۱۷	۱۶۹/۷۰	۱۷۰	۰
خرامه	۱۹	۱۷	۱۶۹/۷۰	۱۷۰	۰
سایر کشتارگاه‌ها	۲۰/۹۹	۱۷/۰۵	۲۷۵/۱۶	۰	۱۵۳/۷۰
سایر کشتارگاه‌ها	۲۰/۹۹	۱۷/۰۵	۲۷۵/۱۶	۰	۱۵۳/۷۰

۱۰۳- میانگین وزن لاشه یک رأس از انواع دام کشتار شده در هریک از کشتارگاه‌های استان قزوین: ۱۳۹۴ (کیلوگرم)

شرح	گوسفند و بره	بز و بزغاله	گاو و گوساله	گاو میش و بچه گاو میش	شتر و بچه شتر
کل استان	۱۴/۹۶	۱۱/۳۳	۲۲۱/۴۲	۰	۰
شهرستان تاکستان	۲۲/۵۱	۲۰	۲۴۹/۶۷	۰	۰
تاکستان	۲۲/۵۱	۲۰	۲۴۹/۶۷	۰	۰
سایر کشتارگاه‌ها	۱۴/۵۴	۱۱/۱۶	۲۱۸/۰۱	۰	۰
سایر کشتارگاه‌ها	۱۴/۵۴	۱۱/۱۶	۲۱۸/۰۱	۰	۰

۱۰۴- میانگین وزن لاشه یک رأس از انواع دام کشتار شده در هریک از کشتارگاه‌های استان قم: ۱۳۹۴ (کیلوگرم)

شرح	گوسفند و بره	بز و بزغاله	گاو و گوساله	گاو میش و بچه گاو میش	شتر و بچه شتر
کل استان	۱۹/۹۳	۲۲/۱۸	۲۰۸/۳۱	۰	۱۸۰/۶۸
شهرستان قم	۱۹/۹۳	۲۲/۱۸	۲۰۸/۳۱	۰	۱۸۰/۶۸
قم	۱۸	۱۸	۲۰۰	۰	۱۸۰
جعفریه	۲۵	۲۵	۲۵۰/۵۱	۰	۳۰۰

مرکز آمار ایران

۱۰۵- میانگین وزن لاشه یک رأس از انواع دام کشتار شده در هریک از کشتارگاه‌های استان کردستان: ۱۳۹۴ (کیلوگرم)

شرح	گوسفند و بره	بز و بزغاله	گاو و گوساله	گاو میش و بچه گاو میش	شتر و بچه شتر
کل استان	۲۲/۶۰	۱۶/۸۸	۱۸۲/۲۷	.	.
شهرستان بانه	۱۹/۲۱	۱۴/۶۸	۱۷۲/۱۹	.	.
بانه	۱۹/۲۱	۱۴/۶۸	۱۷۲/۱۹	.	.
شهرستان بیجار	۲۸/۹۶	۲۰	۱۴۹/۷۹	.	.
بیجار	۲۸/۹۶	۲۰	۱۴۹/۷۹	.	.
شهرستان سقز	۲۰	۱۵	۱۵۰	.	.
سقز	۲۰	۱۵	۱۵۰	.	.
شهرستان سنندج	۲۱/۵۸	۱۷/۸۶	۲۱۰/۹۹	.	.
سنندج	۲۱/۵۸	۱۷/۸۶	۲۱۰/۹۹	.	.
شهرستان قروه	۲۴/۹۹	۱۹	۲۵۰/۱۴	.	.
قروه	۲۴/۹۹	۱۹	۲۵۰/۱۴	.	.
شهرستان مریوان	۲۵	۱۷/۸۳	۱۳۰	.	.
مریوان	۲۵	۱۷/۸۳	۱۳۰	.	.
شهرستان کامیاران	۱۴/۴۶	۱۱/۹۶	۱۷۰/۳۵	.	.
کامیاران	۱۴/۴۶	۱۱/۹۶	۱۷۰/۳۵	.	.

مرکز آمار ایران

۱۰۶- میانگین وزن لاشه یک رأس از انواع دام کشتار شده در هریک از کشتارگاه‌های استان کرمان: ۱۳۹۴ (کیلوگرم)

شرح	گوسفند و بره	بز و بزغاله	گاو و گوساله	گاومیش و بچه گاومیش	شتر و بچه شتر
کل استان	۱۴/۷۷	۱۲/۵۶	۱۸۱/۲۷	۱۸۰/۳۶	
شهرستان بافت	۱۲	۱۱	۱۲۰/۱۸	۱۲۰	
بافت	۱۲	۱۱	۱۲۰/۱۸	۱۲۰	
شهرستان بم	۱۷	۱۵	۱۷۰	۲۱۰	
بم	۱۷	۱۵	۱۷۰	۲۱۰	
شهرستان جیرفت	۱۴/۸۴	۱۳/۵۸	۱۳۹/۰۲	۱۵۳/۷۸	
جیرفت	۱۴/۸۴	۱۳/۵۸	۱۳۹/۰۲	۱۵۳/۷۸	
شهرستان رفسنجان	۱۲	۱۰	۱۵۰	۱۳۰	
رفسنجان	۱۲	۱۰	۱۵۰	۱۳۰	
مس سرچشمه	۱۲	۰	۱۵۰	۰	
شهرستان زرنند	۲۲/۹۱	۲۰	۲۱۴/۱۸	۲۰۶/۰۴	
زرنند	۲۲/۹۱	۲۰	۲۱۴/۱۸	۲۰۶/۰۴	
شهرستان سیرجان	۱۵/۰۴	۱۲/۰۹	۱۹۹/۸۶	۱۵۱/۶۶	
سیرجان	۱۵	۱۲	۲۰۰	۱۵۰	
زیدآباد	۱۵/۰۵	۱۲/۰۵	۱۹۷/۳۰	۲۰۰	
پاریز	۱۶	۱۳	۱۴۰	۰	
شهرستان شهربابک	۱۷	۱۳	۱۷۲	۲۱۹/۰۱	
شهر بابک	۱۷	۱۳	۱۷۲	۲۱۹/۰۱	
شهرستان کرمان	۱۳/۷۲	۱۱/۹۶	۱۹۸/۸۱	۱۹۴/۲۵	
راین	۱۵/۷۱	۱۶/۶۹	۱۳۹/۰۳	۱۳۶/۳۲	
شهداد	۱۹/۱۴	۱۴/۵۶	۱۵۰	۱۵۰	
گلباف	۱۷/۱۶	۱۵/۴۸	۱۶۰/۰۹	۱۸۱/۶۷	
جوپار	۱۸/۲۱	۱۷/۱۷	۱۹۵	۱۵۰	
ماهان	۱۸/۱۷	۱۳/۱۲	۱۹۶/۵۶	۱۰۶/۶۷	
کرمان	۱۳/۴۸	۱۱/۸۶	۲۰۰	۱۹۷/۲۵	
شهرستان کهنوج	۱۴	۱۲	۱۳۵/۱۸	۱۲۰	
کهنوج	۱۴	۱۲	۱۳۵/۱۸	۱۲۰	
شهرستان بردسیر	۲۰	۱۵	۱۵۰	۹۵/۷۷	
بردسیر	۲۰	۱۵	۱۵۰	۹۵/۷۷	
شهرستان راور	۲۷/۹۶	۲۴/۳۶	۲۷۹/۳۱	۱۸۵/۹۵	
راور	۲۷/۹۶	۲۴/۳۶	۲۷۹/۳۱	۱۸۵/۹۵	
شهرستان عنبرآباد	۱۲	۱۲	۱۲۰	۱۵۰	
عنبرآباد	۱۲	۱۲	۱۲۰	۱۵۰	
شهرستان کوهبنان	۱۹/۸۱	۱۷/۶۳	۲۱۸/۳۲	۱۶۵/۳۷	
کوهبنان	۱۹/۸۱	۱۷/۶۳	۲۱۸/۳۲	۱۶۵/۳۷	
شهرستان رابر	۲۰	۱۵	۱۲۰	۰	
رابر	۲۰	۱۵	۱۲۰	۰	
شهرستان انار	۱۷	۱۶	۲۱۰	۲۰۰	
انار	۱۷	۱۶	۲۱۰	۲۰۰	

۱۰۷- میانگین وزن لاشه یک رأس از انواع دام کشتار شده در هریک از کشتارگاه‌های استان کرمانشاه: ۱۳۹۴ (کیلوگرم)

شرح	گوسفند و بره	بز و بزغاله	گاو و گوساله	گاو میش و بچه گاو میش	شتر و بچه شتر
کل استان.....	۱۸/۸۵	۱۶/۸۶	۱۳۷/۳۴	.	.
شهرستان اسلام‌آباد غرب	۱۴/۷۳	۱۴/۰۷	۱۳۰/۸۱	.	.
اسلام‌آباد غرب	۱۴/۷۳	۱۴/۰۷	۱۳۰/۸۱	.	.
شهرستان پاوه	۲۴/۲۴	۲۱/۸۰	۲۵۴/۲۷	.	.
پاوه	۲۴/۲۴	۲۱/۸۰	۲۵۴/۲۷	.	.
شهرستان سرپل ذهاب	۱۵	۱۵/۰۲	۱۱۰	.	.
سرپل ذهاب	۱۵	۱۵/۰۲	۱۱۰	.	.
شهرستان سنقر	۲۵	۱۵	۱۸۰	.	.
سنقر	۲۵	۱۵	۱۸۰	.	.
شهرستان کنگاور	۲۵	.	۲۵۰	.	.
کنگاور	۲۵	.	۲۵۰	.	.
شهرستان گیلانغرب	۱۸	۱۶	۲۵۰	.	.
گیلانغرب	۱۸	۱۶	۲۵۰	.	.
شهرستان جوانرود	۱۹/۳۴	۱۷/۹۳	۱۴۰/۰۱	.	.
جوانرود	۱۹/۳۴	۱۷/۹۳	۱۴۰/۰۱	.	.
شهرستان هرسین	۱۸	۱۶/۹۲	۱۲۰	.	.
بیستون	۱۸	۱۶/۹۲	۱۲۰	.	.
شهرستان ثلاث و باباجانی	۱۷/۷۷	۱۷/۱۸	.	.	.
تازه‌آباد	۱۷/۷۷	۱۷/۱۸	.	.	.
شهرستان دالاهو	۲۲	۱۸/۰۷	۱۶۸/۲۳	.	.
کرد	۲۲	۱۸/۰۷	۱۶۸/۲۳	.	.
شهرستان روانسر	۲۰	۱۵/۳۰	۱۵۹/۲۴	.	.
شاهو	۲۰	۱۵/۳۰	۱۵۹/۲۴	.	.

۱۰۸- میانگین وزن لاشه یک رأس از انواع دام کشتار شده در هریک از کشتارگاه‌های استان کهگیلویه و بویراحمد: ۱۳۹۴

(کیلوگرم)

شرح	گوسفند و بره	بز و بزغاله	گاو و گوساله	گاومیش و بچه گاومیش	شتر و بچه شتر
کل استان.....	۱۴/۹۷	۱۲/۹۹	۲۱۱/۵۴	۰	۱۷۲
شهرستان بویراحمد.....	۱۵/۰۶	۱۳/۷۹	۲۰۰/۴۴	۰	۰
یاسوج.....	۱۵/۰۶	۱۳/۷۹	۲۰۰/۴۴	۰	۰
شهرستان کهگیلویه.....	۱۳	۱۳	۸۰/۳۱	۰	۰
دهدشت.....	۱۳	۱۳	۸۰/۳۱	۰	۰
شهرستان گچساران.....	۱۵	۱۲	۲۵۰	۰	۰
دوگنبدان.....	۱۵	۱۲	۲۵۰	۰	۰
شهرستان دنا.....	۱۶/۹۲	۱۲/۹۲	۱۶۹/۲۵	۰	۱۷۲
سی سخت.....	۱۶/۹۲	۱۲/۹۲	۱۶۹/۲۵	۰	۱۷۲
شهرستان بهمئی.....	۱۴/۴۷	۱۲/۹۲	۵۰۰	۰	۰
لیکک.....	۱۴/۴۷	۱۲/۹۲	۵۰۰	۰	۰
شهرستان چرام.....	۱۳	۱۳	۸۰	۰	۰
چرام.....	۱۳	۱۳	۸۰	۰	۰
شهرستان باشت.....	۱۶/۱۲	۱۳	۱۹۶/۷۷	۰	۰
باشت.....	۱۶/۱۲	۱۳	۱۹۶/۷۷	۰	۰
شهرستان لنده.....	۱۴/۳۴	۱۳/۵۵	۸۰	۰	۰
لنده.....	۱۴/۳۴	۱۳/۵۵	۸۰	۰	۰

۱۰۹- میانگین وزن لاشه یک رأس از انواع دام کشتار شده در هریک از کشتارگاه‌های استان گلستان: ۱۳۹۴ (کیلوگرم)

شرح	گوسفند و بره	بز و بزغاله	گاو و گوساله	گاو میش و بچه گاو میش	شتر و بچه شتر
کل استان	۱۷/۸۷	۱۷/۲۷	۲۱۴/۹۷	۱۸۰	۱۴۳/۰۵
شهرستان بندر گز	۱۷/۸۷	۱۲/۴۷	۱۴۷/۱۲	۰	۰
بندر گز	۱۷/۸۷	۱۲/۴۷	۱۴۷/۱۲	۰	۰
شهرستان علی‌آباد	۱۹/۵۳	۱۷/۴۳	۲۱۲/۴۲	۰	۰
علی‌آباد	۱۹/۴۶	۱۷/۳۰	۲۰۷/۰۲	۰	۰
فاضل‌آباد	۲۰	۱۸	۲۳۵/۶۹	۰	۰
شهرستان کردکوی	۲۰/۸۹	۱۸/۵۹	۲۰۹/۲۶	۰	۰
کردکوی	۲۰/۸۹	۱۸/۵۹	۲۰۹/۲۶	۰	۰
شهرستان گرگان	۲۰/۹۸	۱۸/۳۵	۲۸۹/۰۹	۰	۰
جلین	۲۰/۹۸	۱۸/۳۵	۲۸۹/۰۹	۰	۰
شهرستان گنبد کاووس	۱۶/۶۹	۱۶/۳۲	۲۰۱/۹۷	۱۸۰	۱۴۴/۰۵
گنبد کاووس	۲۰/۲۰	۱۶/۸۵	۲۰۸/۰۶	۱۸۰	۱۶۶/۱۱
اینچه‌برون	۱۴/۵۲	۱۵/۸۷	۱۷۹/۲۸	۰	۱۳۲/۴۶
شهرستان مینودشت	۱۶	۱۴	۱۷۰	۰	۰
مینودشت	۱۶	۱۴	۱۷۰	۰	۰
شهرستان آق‌قلا	۱۶/۳۴	۱۰/۴۵	۱۹۳/۳۲	۰	۱۴۶/۶۷
آق‌قلا	۱۶/۳۴	۱۰/۴۵	۱۹۳/۳۲	۰	۱۴۶/۶۷
شهرستان کلالة	۲۰	۱۶	۱۲۰	۰	۱۲۰
کلالة	۲۰	۱۶	۱۲۰	۰	۱۲۰
شهرستان آزادشهر	۱۵/۳۱	۱۴	۱۵۳	۰	۰
آزادشهر	۱۵/۳۱	۱۴	۱۵۳	۰	۰
شهرستان رامیان	۱۵	۱۲	۲۵۰	۰	۰
خان ببین	۱۵	۱۲	۲۵۰	۰	۰
رامیان	۱۵	۱۲	۲۵۰	۰	۰
شهرستان مراوه‌تپه	۲۰	۱۷	۱۰۰	۰	۱۰۰
مراوه	۲۰	۱۷	۱۰۰	۰	۱۰۰
شهرستان گالیکش	۱۶	۱۴	۱۷۰	۰	۰
گالیکش	۱۶	۱۴	۱۷۰	۰	۰

۱۱۰- میانگین وزن لاشه یک رأس از انواع دام کشتار شده در هریک از کشتارگاه‌های استان گیلان: ۱۳۹۴ (کیلوگرم)

شرح	گوسفند و بره	بز و بزغاله	گاو و گوساله	گاو میش و بچه گاو میش	شتر و بچه شتر
کل استان	۱۹/۴۸	۱۵/۲۰	۱۶۱/۱۲	۱۶۹/۳۲	۰
سایر کشتارگاه‌ها	۱۹/۴۸	۱۵/۲۰	۱۶۱/۱۲	۱۶۹/۳۲	۰
سایر کشتارگاه‌ها	۱۹/۴۸	۱۵/۲۰	۱۶۱/۱۲	۱۶۹/۳۲	۰

۱۱۱- میانگین وزن لاشه یک رأس از انواع دام کشتار شده در هریک از کشتارگاه‌های استان لرستان: ۱۳۹۴ (کیلوگرم)

شرح	گوسفند و بره	بز و بزغاله	گاو و گوساله	گاو میش و بچه گاو میش	شتر و بچه شتر
کل استان	۱۹/۵۶	۱۵/۹۲	۱۸۸/۹۳	۰	۰
شهرستان الیگودرز	۲۰	۱۸/۶۶	۱۵۰	۰	۰
الیگودرز	۲۰	۱۸/۶۶	۱۵۰	۰	۰
شهرستان بروجرد	۱۸/۰۲	۱۶/۰۱	۱۹۹/۷۶	۰	۰
اشترینان	۱۸/۳۱	۱۶	۱۹۴/۲۲	۰	۰
بروجرد	۱۸/۰۲	۱۶/۰۱	۲۰۰	۰	۰
شهرستان خرم‌آباد	۲۰	۱۵	۲۰۴/۰۹	۰	۰
خرم‌آباد	۲۰	۱۵	۲۰۴/۰۹	۰	۰
شهرستان دلفان	۲۰/۹۸	۱۹/۸۹	۱۵۹/۴۰	۰	۰
نورآباد	۲۰/۹۸	۱۹/۸۹	۱۵۹/۴۰	۰	۰
شهرستان دورود	۲۱/۵۸	۱۵/۸۹	۱۶۸/۹۴	۰	۰
دورود	۲۱/۵۸	۱۵/۸۹	۱۶۸/۹۴	۰	۰
شهرستان کوهدشت	۱۸/۲۴	۱۶/۴۱	۱۹۹/۷۳	۰	۰
کوهدشت	۱۸/۲۴	۱۶/۴۱	۱۹۹/۷۳	۰	۰
شهرستان ازنا	۲۰	۱۵	۱۵۰	۰	۰
ازنا	۲۰	۱۵	۱۵۰	۰	۰
شهرستان پلدختر	۱۹/۸۰	۱۵/۱۸	۱۶۴/۷۲	۰	۰
پلدختر	۱۹/۸۰	۱۵/۱۸	۱۶۴/۷۲	۰	۰
شهرستان سلسله	۱۹/۹۳	۱۸/۳۰	۱۸۹/۲۱	۰	۰
الشتر	۱۹/۹۳	۱۸/۳۰	۱۸۹/۲۱	۰	۰

۱۱۲- میانگین وزن لاشه یک رأس از انواع دام کشتار شده در هریک از کشتارگاه‌های استان مازندران: ۱۳۹۴ (کیلوگرم)

شرح	گوسفند و بره	بز و بزغاله	گاو و گوساله	گاو میش و بچه گاو میش	شتر و بچه شتر
کل استان	۱۷/۰۸	۱۳/۸۱	۱۵۹/۶۱	۱۵۳/۱۵	۰
شهرستان آمل	۱۸/۲۴	۱۵/۲۸	۱۸۹/۴۶	۰	۰
آمل	۱۸/۲۴	۱۵/۲۸	۱۸۹/۴۶	۰	۰
شهرستان بابل	۱۶/۸۶	۱۴/۳۸	۱۷۴/۹۳	۱۴۵	۰
بابل	۱۶/۸۶	۱۴/۳۸	۱۷۴/۹۳	۱۴۵	۰
شهرستان تنکابن	۱۵/۵۵	۱۱/۵۸	۱۵۱/۵۲	۲۰۰	۰
نشتارود	۱۵/۵۵	۱۱/۵۸	۱۵۱/۵۲	۲۰۰	۰
شهرستان رامسر	۱۵	۱۵	۱۵۰/۰۱	۰	۰
رامسر	۱۵	۱۵	۱۵۰/۱۶	۰	۰
کتالم و سادات شهر	۱۵	۱۵	۱۴۹/۸۳	۰	۰
شهرستان ساری	۱۷	۱۳	۱۶۰	۰	۰
ساری	۱۷	۱۳	۱۶۰	۰	۰
شهرستان نور	۱۵/۱۸	۱۵/۸۱	۱۵۲/۵۸	۰	۰
نور	۱۵/۱۸	۱۵/۸۱	۱۵۲/۵۸	۰	۰
شهرستان نوشهر	۱۵/۹۷	۱۳/۹۷	۱۵۹/۹۳	۰	۰
نوشهر	۱۵/۹۷	۱۳/۹۷	۱۵۹/۹۳	۰	۰
شهرستان چالوس	۱۸/۵۸	۱۵/۶۲	۱۱۳/۱۷	۰	۰
چالوس	۱۸/۶۷	۱۵/۶۷	۱۱۳/۳۳	۰	۰
مرزن‌آباد	۱۸/۲۶	۱۵/۳۱	۱۱۱/۹۶	۰	۰
شهرستان کلاردشت	۱۸/۵۹	۱۵/۵۷	۱۱۲/۵۵	۰	۰
کلاردشت	۱۸/۵۹	۱۵/۵۷	۱۱۲/۵۵	۰	۰

۱۱۳- میانگین وزن لاشه یک رأس از انواع دام کشتار شده در هریک از کشتارگاه‌های استان مرکزی: ۱۳۹۴ (کیلوگرم)

شتر و بچه شتر	گاو میش و بچه گاو میش	گاو و گوساله	بز و بزغاله	گوسفند و بره	شرح
.	.	۲۱۶/۲۱	۱۷/۲۵	۲۰/۷۵	کل استان
.	.	۲۱۳/۴۹	۱۷/۲۴	۲۰/۲۰	شهرستان اراک
.	.	۲۱۳/۴۹	۱۷/۲۴	۲۰/۲۰	اراک
.	.	۲۰۹/۱۳	۱۶/۵۵	۲۱/۵۳	شهرستان آشتیان
.	.	۲۰۹/۱۳	۱۶/۵۵	۲۱/۵۳	آشتیان
.	.	۲۰۶/۰۹	۱۶/۳۸	۱۹/۷۷	شهرستان تفرش
.	.	۲۰۶/۰۹	۱۶/۳۸	۱۹/۷۷	تفرش
.	.	۲۴۱/۷۷	۱۸/۰۲	۲۲/۵۸	شهرستان خمین
.	.	۲۴۱/۷۷	۱۸/۰۲	۲۲/۵۸	خمین
.	.	۲۱۹/۷۷	۱۶/۳۳	۱۸/۵۷	شهرستان دلیمان
.	.	۲۲۰/۴۰	۱۶/۲۵	۱۸/۵۵	دلیمان
.	.	۲۱۰/۷۶	۱۷/۰۶	۱۸/۷۶	نراق
.	.	۱۹۷/۴۷	۱۸/۰۳	۲۲/۱۳	شهرستان ساوه
.	.	۱۹۷/۴۷	۱۸/۰۳	۲۲/۱۳	ساوه
.	.	۲۳۲/۸۱	۱۸/۰۲	۲۰/۸۹	شهرستان شازند
.	.	۲۲۷/۷۹	۱۸/۳۸	۲۱/۹۱	آستانه
.	.	۲۳۳/۱۹	۱۷/۹۶	۲۰/۸۰	شازند
.	.	۲۰۹/۵۳	۱۷/۰۵	۲۱/۹۱	شهرستان محلات
.	.	۲۰۹/۵۳	۱۷/۰۵	۲۱/۹۱	محلات
.	.	۲۲۲/۰۲	۱۸/۰۵	۲۲/۷۵	شهرستان زرنديه
.	.	۲۲۲/۰۲	۱۸/۰۵	۲۲/۷۵	زاویه
.	.	۲۱۳/۹۱	۱۸/۷۳	۲۱/۹۰	شهرستان کمیجان
.	.	۲۱۳/۹۱	۱۸/۷۳	۲۱/۹۰	کمیجان
.	.	۲۰۶/۲۹	.	۲۱/۷۸	شهرستان خنداب
.	.	۲۰۶/۲۹	.	۲۱/۷۸	خنداب

۱۱۴- میانگین وزن لاشه یک رأس از انواع دام کشتار شده در هریک از کشتارگاه‌های استان هرمزگان: ۱۳۹۴ (کیلوگرم)

شرح	گوسفند و بره	بز و بزغاله	گاو و گوساله	گاو میش و بچه گاو میش	شتر و بچه شتر
کل استان	۱۳/۷۹	۱۲/۰۵	۱۲۹/۱۸	۰	۱۳۱/۵۷
شهرستان بندر عباس	۱۳/۹۳	۱۲	۱۴۶/۲۵	۰	۱۱۴/۰۱
بندر عباس	۱۳/۹۳	۱۲	۱۴۶/۲۵	۰	۱۱۴/۰۱
شهرستان بندر لنگه	۱۴/۶۹	۱۲/۹۵	۱۵۸/۱۲	۰	۱۶۳/۳۳
بندر لنگه	۱۴/۶۹	۱۲/۹۵	۱۵۸/۱۲	۰	۱۶۳/۳۳
شهرستان قشم	۱۴/۲۰	۱۱/۵۴	۱۷۱/۰۷	۰	۱۲۴
قشم	۱۴/۲۰	۱۱/۵۴	۱۷۱/۰۷	۰	۱۲۴
شهرستان میناب	۱۳	۱۲/۰۱	۸۰	۰	۰
میناب	۱۳	۱۲/۰۱	۸۰	۰	۰
شهرستان جاسک	۱۵	۱۲	۱۲۰	۰	۲۱۵
بندر جاسک	۱۵	۱۲	۱۲۰	۰	۲۱۵
شهرستان رودان	۰	۱۶/۰۸	۸۱/۳۶	۰	۰
دهبارز	۰	۱۶/۰۸	۸۱/۳۶	۰	۰
شهرستان حاجی آباد	۱۱/۸۲	۹/۸۹	۱۱۴/۷۱	۰	۱۱۰/۵۹
حاجی آباد	۱۱/۸۲	۹/۸۹	۱۱۴/۷۱	۰	۱۱۰/۵۹
شهرستان پارسیان	۰	۱۲	۱۱۰	۰	۰
پارسیان	۰	۱۲	۱۱۰	۰	۰
سایر کشتارگاه‌ها	۱۳	۱۲	۱۱۰	۰	۱۰۰
سایر کشتارگاه‌ها	۱۳	۱۲	۱۱۰	۰	۱۰۰

۱۱۵- میانگین وزن لاشه یک رأس از انواع دام کشتار شده در هریک از کشتارگاه‌های استان همدان: ۱۳۹۴ (کیلوگرم)

شرح	گوسفند و بره	بز و بزغاله	گاو و گوساله	گاو میش و بچه گاو میش	شتر و بچه شتر
کل استان	۲۱/۴۸	۲۱/۶۷	۲۰۹/۵۵	۰	۰
شهرستان تویسرکان	۲۵	۲۵	۲۵۰	۰	۰
تویسرکان	۲۵	۲۵	۲۵۰	۰	۰
شهرستان ملایر	۲۰	۲۰	۲۰۰	۰	۰
ملایر	۲۰	۲۰	۲۰۰	۰	۰
شهرستان نهاوند	۲۴/۲۰	۲۵	۲۰۰/۰۳	۰	۰
نهاوند	۲۴/۲۰	۲۵	۲۰۰/۰۳	۰	۰
شهرستان کیودرآهنگ	۲۴/۹۷	۲۰	۲۵۰	۰	۰
کیودرآهنگ	۲۴/۹۷	۲۰	۲۵۰	۰	۰
شهرستان اسدآباد	۲۰/۱۹	۲۰	۱۹۷/۹۷	۰	۰
اسدآباد	۲۰/۱۹	۲۰	۱۹۷/۹۷	۰	۰
شهرستان بهار	۲۰	۲۰	۲۰۰	۰	۰
صالح آباد	۲۰	۲۰	۲۰۰	۰	۰
شهرستان رزن	۳۴/۰۵	۲۷/۲۱	۲۶۴/۴۴	۰	۰
رزن	۳۴/۰۵	۲۷/۲۱	۲۶۴/۴۴	۰	۰
شهرستان فامنین	۲۵	۰	۲۵۰	۰	۰
فامنین	۲۵	۰	۲۵۰	۰	۰

۱۱۶- میانگین وزن لاشه یک رأس از انواع دام کشتار شده در هریک از کشتارگاه‌های استان یزد: ۱۳۹۴ (کیلوگرم)

شتر و بچه شتر	گاو میش و بچه گاو میش	گاو و گوساله	بز و بزغاله	گوسفند و بره	شرح
۲۴۰/۸۳	.	۳۱۴/۲۳	۱۷/۳۵	۲۲/۷۳	کل استان
۲۳۰/۴۴	.	۲۶۷/۴۳	۱۸/۷۱	۲۲/۵۲	شهرستان اردکان
۲۳۰/۴۴	.	۲۶۷/۴۳	۱۸/۷۱	۲۲/۵۲	اردکان
۲۱۴/۶۶	.	۲۳۵/۴۷	۱۵/۲۹	۱۷/۴۷	شهرستان بافق
۲۱۴/۶۶	.	۲۳۵/۴۷	۱۵/۲۹	۱۷/۴۷	بافق
۲۴۴/۶۰	.	۳۳۹/۳۸	۱۷/۹۹	۲۰/۲۴	شهرستان مهریز
۲۴۴/۶۰	.	۳۳۹/۳۸	۱۷/۹۹	۲۰/۲۴	مهریز
.	.	.	۱۲/۲۵	۱۶/۵۱	شهرستان میبد
.	.	.	۱۲/۲۵	۱۶/۵۱	میبد
۳۱۴/۳۵	.	۳۳۰	۲۳/۱۴	۲۶/۰۹	شهرستان ابرکوه
۳۱۴/۳۵	.	۳۳۰	۲۳/۱۴	۲۶/۰۹	ابرکوه
۲۴۷/۴۱	.	۳۲۵/۰۹	۱۶/۹۲	۲۴/۵۶	شهرستان اشکذر
۲۴۷/۴۱	.	۳۲۵/۰۹	۱۶/۹۲	۲۴/۵۶	اشکذر
۲۷۵/۴۳	.	۳۱۷/۵۸	۱۸/۷۵	۲۰/۰۷	شهرستان خاتم
۲۷۹/۴۴	.	۲۸۱/۲۴	۱۷/۸۰	۱۸/۸۴	مروست
۲۷۳/۶۲	.	۳۴۰/۱۴	۱۹/۶۳	۲۱/۵۱	هرات
۲۰۴/۹۳	.	۲۵۵/۹۷	۱۸	۲۲/۹۲	شهرستان بهاباد
۲۰۴/۹۳	.	۲۵۵/۹۷	۱۸	۲۲/۹۲	بهاباد

مرکز آمار ایران

۱۱۷- تعداد کل کشتار، تعداد، وزن و میانگین وزن لاشه‌های ضبیطی، وزن اعضای ضبیط شده و وزن کل لاشه اعضای ضبیط شده (رأس- کیلوگرم) گوسفند و بره: ۱۳۹۴

وزن کل لاشه و اعضای ضبیط شده	وزن اعضای ضبیط شده	لاشه‌های ضبیطی			تعداد کل کشتار (لاشه قابل مصرف + لاشه ضبیطی کلی)	استان
		میانگین وزن یک لاشه	وزن	تعداد		
۵۹۶۲۰۹	۲۳۱۹۵۰	۱۷/۱۹	۳۵۷۲۵۹	۲۰۷۸۹	۱۰۲۵۶۴۴۷	کل کشور
۵۹۴۲۵	۳۹۷۵۳	۱۹/۱۹	۱۹۶۷۲	۱۰۲۵	۳۷۵۱۴۳	آذربایجان شرقی
۵۰۱۰	۲۶۸۰	۱۸/۲۰	۲۳۳۰	۱۲۸	۷۱۹۱۶	آذربایجان غربی
۴۴۱۶۹	۲۸۴۶۰	۲۱/۱۷	۱۵۷۰۹	۷۴۲	۱۹۸۸۳۰	اردبیل
۱۱۴۰۷۳	۳۱۹۸۴	۱۶/۴۱	۸۲۰۸۹	۵۰۰۲	۱۶۳۴۹۷۴	اصفهان
۳۴۱۶	۲۰۳۹	۱۶/۳۹	۱۳۷۷	۸۴	۱۸۸۳۱۶	البرز
۱۹۴۳	۵۹۴	۱۵/۳۳	۱۳۴۹	۸۸	۲۷۳۵۷	ایلام
۸۸۸	۵۲۱	۱۲/۲۳	۳۶۷	۳۰	۷۹۷۷	بوشهر
۲۶۸۲۰	۱۱۶۱۷	۱۴/۹۰	۱۵۲۰۳	۱۰۲۰	۲۳۲۷۱۵۰	تهران
۱۸۹۳۱	۱۲۲۷۹	۲۰/۳۴	۶۶۵۲	۳۲۷	۱۵۷۸۱۹	چهارمحال و بختیاری
۲۶۱۵	۱۸۳۱	۱۶/۶۸	۷۸۴	۴۷	۴۱۴۸۹	خراسان جنوبی
۲۳۳۰۷	۴۰۶۲	۱۸/۸۵	۱۹۲۴۵	۱۰۲۱	۱۶۷۲۷۳۷	خراسان رضوی
۶۴۳۹	۴۶۶۲	۱۹/۷۴	۱۷۷۷	۹۰	۶۰۹۴۵	خراسان شمالی
۱۵۶۲۳	۲۵۸۴	۱۲/۴۹	۱۳۰۳۹	۱۰۴۴	۴۵۷۳۲۷	خوزستان
۲۸۶۷	۱۱۴۴	۲۴/۹۷	۱۷۲۳	۶۹	۳۱۰۷۸	زنجان
۳۱۸۷	۱۲۱۶	۱۸/۹۵	۱۹۷۱	۱۰۴	۱۴۵۷۴۷	سمنان
.	۲۳۶۹	سیستان و بلوچستان
۲۰۴۴۸	۸۸۶۶	۱۷/۲۴	۱۱۵۸۲	۶۷۲	۳۴۹۴۸۶	فارس
۳۱۲۱	۲۷	۱۲/۸۴	۳۰۹۴	۲۴۱	۹۲۶۲۸	قزوین
۸۵۲۳۱	۲۶۵۵۹	۱۸/۵۰	۵۸۶۷۲	۳۱۷۱	۵۳۸۱۰۱	قم
۷۷۰۹	۲۸۶۴	۱۹/۳۸	۴۸۴۵	۲۵۰	۵۰۰۹۲	کردستان
۴۰۲۹	۸۲۶	۹/۰۵	۳۲۰۳	۳۵۴	۱۸۸۰۳۴	کرمان
۱۲۸۵۲	۹۲۹	۱۷/۸۵	۱۱۹۲۳	۶۶۸	۱۴۷۰۱۷	کرمانشاه
۱۲۷۹۴	۷۶۷۹	۱۳/۱۵	۵۱۱۵	۳۸۹	۸۲۲۰۱	کهگیلویه و بویراحمد
۵۸۳۱	۴۸۱۷	۱۶/۱۰	۱۰۱۴	۶۳	۲۴۵۵۰۸	گلستان
۱۳۶۰۲	۲۱۳۵	۱۹/۸۴	۱۱۴۶۷	۵۷۸	۱۰۶۸۴۵	گیلان
۳۱۰۴۳	۹۷۲۲	۱۵/۴۴	۲۱۳۲۱	۱۳۸۱	۲۰۷۲۳۸	لرستان
۲۶۰۳۲	۱۶۲۷۰	۱۴/۳۱	۹۷۶۲	۶۸۲	۳۱۷۲۲۵	مازندران
۸۵۸۹	.	۲۰/۲۶	۸۵۸۹	۴۲۴	۱۱۸۱۶۲	مرکزی
۲۵۷۲	۲۴۷۴	۱۴	۹۸	۷	۱۹۳۱۳	هرمزگان
۲۴۶۵۰	۶۶۶۲	۲۲/۸۰	۱۷۹۸۸	۷۸۹	۲۰۷۷۱۲	همدان
۸۹۹۳	۳۶۹۴	۱۷/۷۲	۵۲۹۹	۲۹۹	۱۸۵۷۱۱	یزد

۱۱۸- تعداد کل کشتار، تعداد، وزن و میانگین وزن لاشه‌های ضبطی، وزن اعضای ضبط شده و وزن کل لاشه اعضای ضبط شده (رأس - کیلوگرم) بز و بزغاله: ۱۳۹۴

وزن کل لاشه و اعضای ضبط شده	وزن اعضای ضبط شده	لاشه‌های ضبطی			تعداد کل کشتار (لاشه قابل مصرف + لاشه ضبطی کلی)	استان
		میانگین وزن یک لاشه	وزن	تعداد		
۱۳۳۷۹۵	۶۴۱۵۶	۱۳/۳۴	۶۹۶۳۹	۵۲۵۹	۲۵۵۷۱۴۹	کل کشور
۱۵۰۴	۱۰۹۹	۱۷/۶۱	۴۰۵	۲۳	۱۷۳۵۲	آذربایجان شرقی
۲۴۳	۲۱۷	۶/۵۰	۲۶	۴	۲۳۰۱۱	آذربایجان غربی
۲۰۶۶	۱۷۳۵	۱۴/۳۹	۳۳۱	۲۳	۱۱۷۵۰	اردبیل
۲۵۴۵۳	۱۰۷۵۳	۱۳/۳۸	۱۴۷۰۰	۱۰۹۹	۷۰۵۱۵۷	اصفهان
۱۳۹	۱۳۹	.	.	.	۵۳۲۵	البرز
۴۵۵	۳۸۸	۱۶/۷۵	۶۷	۴	۱۲۴۸۴	ایلام
۸۳۱	۶۷۷	۱۰/۲۷	۱۵۴	۱۵	۱۸۰۰۵	بوشهر
۹۴۴	۶۵۶	۱۲/۵۲	۲۸۸	۲۳	۳۲۲۸۶	تهران
۲۳۵۹	۱۸۷۹	۱۵/۴۸	۴۸۰	۳۱	۳۸۴۵۶	چهارمحال و بختیاری
۳۷۳	۳۲۸	۱۱/۲۵	۴۵	۴	۲۰۸۳۸	خراسان جنوبی
۴۴۹	۳۰۳	۱۸/۲۵	۱۴۶	۸	۶۹۴۴۹	خراسان رضوی
۴۶۵	۳۱۱	۱۲/۸۳	۱۵۴	۱۲	۳۰۱۱۹	خراسان شمالی
۱۳۲۸۰	۳۲۰۷	۱۰/۳۶	۱۰۰۷۳	۹۷۲	۲۱۸۰۰۱	خوزستان
۱۴۱	۱۴۱	.	.	.	۵۸۶۸	زنجان
۱۲۳۶	۷۳۶	۱۲/۲۰	۵۰۰	۴۱	۴۲۳۴۲	سمنان
.	۲۱۸۷	سیستان و بلوچستان
۱۶۰۸۵	۷۴۵۲	۱۳/۴۷	۸۶۳۳	۶۴۱	۳۹۱۳۷۶	فارس
۱۷	.	۸/۵۰	۱۷	۲	۱۱۸۲۷	قزوین
۱۷۵۱۲	۷۱۱۴	۱۹/۳۳	۱۰۳۹۸	۵۳۸	۸۹۰۶۲	قم
۱۱۵۰	۵۷۱	۱۴/۱۲	۵۷۹	۴۱	۱۳۶۶۱	کردستان
۲۸۵۷	۲۵۱	۷/۷۳	۲۶۰۶	۳۳۷	۱۲۶۴۱۹	کرمان
۱۳۱۷	۳۲۸	۱۵/۹۵	۹۸۹	۶۲	۲۳۹۳۲	کرمانشاه
۱۸۳۷۰	۱۳۵۶۱	۱۱/۵۰	۴۸۰۹	۴۱۸	۱۱۱۸۸۳	کهگیلویه و بویراحمد
۲	۲	.	.	.	۳۳۶۳۷	گلستان
۲۴۱۳	۱۰۷۳	۱۵/۵۸	۱۳۴۰	۸۶	۸۷۱۷۳	گیلان
۶۷۰۶	۲۳۴۹	۱۳/۳۲	۴۳۵۷	۳۲۷	۵۵۳۵۲	لرستان
۳۷۳۴	۲۹۸۳	۹/۸۸	۷۵۱	۷۶	۱۱۴۵۹۵	مازندران
۲۱۴۲	.	۱۷	۲۱۴۲	۱۲۶	۷۰۲۸۸	مرکزی
۳۳۷۷	۳۲۲۴	۱۰/۹۳	۱۵۳	۱۴	۳۹۲۴۶	هرمزگان
۲۷۱۸	۷۲۸	۲۱/۱۷	۱۹۹۰	۹۴	۲۸۰۷۲	همدان
۵۴۵۷	۱۹۵۱	۱۴/۷۳	۳۵۰۶	۲۳۸	۱۰۷۹۹۶	یزد

۱۱۹- تعداد کل کشتار، تعداد، وزن و میانگین وزن لاشه‌های ضبیطی، وزن اعضای ضبیط شده و وزن کل لاشه اعضای ضبیط شده (رأس- کیلوگرم) گاو و گوساله: ۱۳۹۴

وزن کل لاشه و اعضای ضبیط شده	وزن اعضای ضبیط شده	لاشه‌های ضبیطی			تعداد کل کشتار (لاشه قابل مصرف + لاشه ضبیطی کلی)	استان
		میانگین وزن یک لاشه	وزن	تعداد		
۲۱۴۲۸۳۱	۴۶۲۶۳۹	۱۷۹/۳۵	۱۶۸۰۱۹۲	۹۳۶۸	۱۲۸۷۰۱۰	کل کشور
۱۶۵۰۶۸	۳۸۱۴۰	۱۹۴/۳۸	۱۲۶۹۲۸	۶۵۳	۷۸۵۱۹	آذربایجان شرقی
۲۰۸۹۲	۴۳۵۳	۱۴۳/۸۲	۱۶۵۳۹	۱۱۵	۴۹۰۱۸	آذربایجان غربی
۵۶۶۶۴	۱۸۴۴۲	۱۷۳/۷۴	۳۸۲۲۲	۲۲۰	۲۸۹۷۶	اردبیل
۱۹۱۱۲۳	۳۴۸۲۱	۲۰۹/۵۲	۱۵۶۳۰۲	۷۴۶	۶۰۹۵۹	اصفهان
۹۷۹۷۵	۴۵۵۰۵	۱۹۲/۲۰	۵۲۴۷۰	۲۷۳	۲۶۹۸۰	البرز
۵۵۳۸	۱۹۷۳	۱۵۵	۳۵۶۵	۲۳	۴۸۹۴	ایلام
۱۴۶۷	۴۹۷	۱۳۸/۵۷	۹۷۰	۷	۳۱۹۰	بوشهر
۳۴۸۶۶۶	۶۹۹۱۹	۱۷۱/۷۵	۲۷۸۷۴۷	۱۶۲۳	۲۲۰۶۲۸	تهران
۲۴۸۲۳	۱۱۶۵۴	۲۰۲/۶۰	۱۳۱۶۹	۶۵	۱۱۱۷۳	چهارمحال و بختیاری
۵۰۷۳	۷۰۷	۱۸۱/۹۲	۴۳۶۶	۲۴	۴۲۱۸	خراسان جنوبی
۱۴۰۰۰۲	۱۷۰۰۸	۱۷۴/۴۶	۱۲۲۹۹۴	۷۰۵	۸۸۰۳۸	خراسان رضوی
۱۹۴۰۰	۵۸۴۸	۱۸۵/۶۴	۱۳۵۵۲	۷۳	۶۸۱۰	خراسان شمالی
۹۷۵۸۹	۲۵۸۹۸	۱۵۴/۸۴	۷۱۶۹۱	۴۶۳	۶۱۰۹۴	خوزستان
۱۸۳۰۵	۱۰۵۵	۲۱۵/۶۲	۱۷۲۵۰	۸۰	۱۸۵۹۵	زنجان
۲۴۸۸۸	۲۲۷۸	۲۲۸/۳۸	۲۲۶۱۰	۹۹	۷۶۹۵	سمنان
۷۵۷۰۸	۲۴۹۵۶	۲۴۴	۵۰۷۵۲	۲۰۸	۱۲۲۲۵۵	سیستان و بلوچستان
۸۸۰۰۶	۲۴۲۵۰	۱۸۵/۸۸	۶۳۷۵۶	۳۴۳	۴۲۸۹۴	فارس
۶۸۵۸۸	۵۰۷	۱۷۸/۲۲	۶۸۰۸۱	۳۸۲	۲۸۹۵۷	قزوین
۱۲۰۳۲۶	۳۲۱۷۶	۲۰۲/۱۸	۸۸۱۵۰	۴۳۶	۹۳۵۸	قم
۴۵۴۵۹	۱۴۵۸۰	۱۳۶/۶۳	۳۰۸۷۹	۲۲۶	۳۲۹۳۲	کردستان
۱۷۷۳۳	۱۱۴۱	۱۳۶	۱۶۵۹۲	۱۲۲	۴۰۷۰۸	کرمان
۲۴۹۱۰	۱۹۲۵	۱۲۴/۲۴	۲۲۹۸۵	۱۸۵	۳۸۳۶۹	کرمانشاه
۸۳۳۵	۱۸۶۳	۱۱۹/۸۵	۶۴۷۲	۵۴	۲۹۹۷	کهگیلویه و بویراحمد
۳۹۷۷	۱۲۹۸	۲۲۳/۲۵	۲۶۷۹	۱۲	۱۶۴۱۴	گلستان
۸۷۱۸۰	۴۰۷۷	۱۵۲/۲۰	۸۳۱۰۳	۵۴۶	۹۲۶۸۳	گیلان
۶۹۸۴۷	۱۴۸۰۹	۱۷۱/۴۶	۵۵۰۳۸	۳۲۱	۳۴۵۱۴	لرستان
۱۱۰۹۶۲	۴۷۴۲۴	۱۴۲/۱۴	۶۳۵۳۸	۴۴۷	۷۲۱۳۰	مازندران
۷۵۲۳۸	۰	۲۱۱/۹۴	۷۵۲۳۸	۳۵۵	۲۹۰۲۷	مرکزی
۱۶۶۰	۵۴۰	۱۴۰	۱۱۲۰	۸	۱۷۵۸۷	هرمزگان
۱۱۸۳۱۶	۱۱۶۳۶	۲۰۳/۵۹	۱۰۶۶۸۰	۵۲۴	۲۷۵۸۱	همدان
۹۱۱۳	۳۳۵۹	۱۹۱/۸۰	۵۷۵۴	۳۰	۷۸۸۷	یزد

۱۲۰- تعداد کل کشتار، تعداد، وزن و میانگین وزن لاشه‌های ضبطی، وزن اعضای ضبط شده و وزن کل لاشه اعضای ضبط شده (رأس- کیلوگرم) گاو میش و بچه گاو میش: ۱۳۹۴

وزن کل لاشه و اعضای ضبط شده	وزن اعضای ضبط شده	لاشه‌های ضبطی			تعداد کل کشتار (لاشه قابل مصرف + لاشه ضبطی کلی)	استان
		میانگین وزن یک لاشه	وزن	تعداد		
۱۷۲۴۸	۸۶۷۷	۱۴۵/۲۷	۸۵۷۱	۵۹	۲۸۷۴۶	کل کشور
۹۹۳۱	۷۸۳۱	۲۱۰	۲۱۰۰	۱۰	۶۱۰۲	آذربایجان شرقی
۷۴۲	۰	۱۰۶	۷۴۲	۷	۷۳۷۳	آذربایجان غربی
۱۰۴۴	۶۲۴	۲۱۰	۴۲۰	۲	۲۱۴۸	اردبیل
۵	۵	۰	۰	۰	۱۷۶	اصفهان
۰	۰	۰	۰	۰	۰	البرز
۰	۰	۰	۰	۰	۱	ایلام
۰	۰	۰	۰	۰	۰	بوشهر
۰	۰	۰	۰	۰	۵۵۷	تهران
۰	۰	۰	۰	۰	۰	چهارمحال و بختیاری
۰	۰	۰	۰	۰	۰	خراسان جنوبی
۰	۰	۰	۰	۰	۰	خراسان رضوی
۰	۰	۰	۰	۰	۰	خراسان شمالی
۴۹۰۵	۷۰	۱۳۰/۶۸	۴۸۳۵	۳۷	۱۱۰۷۲	خوزستان
۰	۰	۰	۰	۰	۰	زنجان
۰	۰	۰	۰	۰	۰	سمنان
۰	۰	۰	۰	۰	۰	سیستان و بلوچستان
۱۸۰	۰	۱۸۰	۱۸۰	۱	۹۰	فارس
۰	۰	۰	۰	۰	۰	قزوین
۰	۰	۰	۰	۰	۰	قم
۰	۰	۰	۰	۰	۰	کردستان
۰	۰	۰	۰	۰	۰	کرمان
۰	۰	۰	۰	۰	۰	کرمانشاه
۰	۰	۰	۰	۰	۰	کهگیلویه و بویراحمد
۰	۰	۰	۰	۰	۳	گلستان
۴۰۷	۱۱۳	۱۴۷	۲۹۴	۲	۱۱۹۷	گیلان
۰	۰	۰	۰	۰	۰	لرستان
۳۴	۳۴	۰	۰	۰	۲۷	مازندران
۰	۰	۰	۰	۰	۰	مرکزی
۰	۰	۰	۰	۰	۰	هرمزگان
۰	۰	۰	۰	۰	۰	همدان
۰	۰	۰	۰	۰	۰	یزد

۱۲۱- تعداد کل کشتار، تعداد، وزن و میانگین وزن لاشه‌های ضبطی، وزن اعضای ضبط شده و وزن کل لاشه اعضای ضبط شده شتر و بچه شتر: ۱۳۹۴ (نفر- کیلوگرم)

وزن کل لاشه و اعضای ضبط شده	وزن اعضای ضبط شده	لاشه‌های ضبطی			تعداد کل کشتار (لاشه قابل مصرف + لاشه ضبطی کلی)	استان
		میانگین وزن یک لاشه	وزن	تعداد		
۱۴۳۵۷	۵۳۲۵	۱۶۱/۲۹	۹۰۳۲	۵۶	۲۲۵۵۶	کل کشور
.	۳۳	آذربایجان شرقی
.	آذربایجان غربی
.	اردبیل
۱۵۳۸	۴۳۸	۲۷۵	۱۱۰۰	۴	۳۸۵۶	اصفهان
.	البرز
.	ایلام
.	۱۰	بوشهر
۲۶	۲۶	.	.	.	۹۰۰	تهران
۷	۷	.	.	.	۷۵	چهارمحال و بختیاری
۱۱۳۷	۳۱۷	۱۶۴	۸۲۰	۵	۱۰۷۱	خراسان جنوبی
۴۷	۴۷	.	.	.	۳۴۵۰	خراسان رضوی
۲۰۰	.	۲۰۰	۲۰۰	۱	۸۵	خراسان شمالی
۴۳۲	۲	۱۴۳/۳۳	۴۳۰	۳	۱۸۲	خوزستان
.	زنجان
۹۳۶	۹۳۶	.	.	.	۹۳۵	سمنان
۱۰	۱۰	.	.	.	۲۰۹۶	سیستان و بلوچستان
۷۵۳	۵۳۳	۱۱۰	۲۲۰	۲	۱۳۱۲	فارس
.	قزوین
۵۵۱۴	۲۰۹۴	۱۸۰	۳۴۲۰	۱۹	۳۷۴	قم
.	کردستان
۲۳۵۴	۱۱۴	۱۲۴/۴۴	۲۲۴۰	۱۸	۴۴۱۲	کرمان
.	کرمانشاه
.	۳	کهگیلویه و بویراحمد
.	۲۸۷	گلستان
.	گیلان
.	لرستان
.	مازندران
.	مرکزی
۴۴	۴۴	.	.	.	۶۵۰	هرمزگان
.	همدان
۱۳۵۹	۷۵۷	۱۵۰/۵۰	۶۰۲	۴	۲۸۲۵	یزد