


ریاست جمهوری  
سازمان برنامه و بودجه کشور  
مرکز آمار ایران

**طرح آمارگیری کشتار دام کشتارگاه‌های کشور  
۱۳۹۸**

مرکز آمار ایران



### نشانه‌های نشریات مرکز آمار ایران

-	آمار گردآوری نشده است.
000	آمار در دسترس نیست.
x	ذاتاً یا عملاً وجود ندارد.
xx	جمع و محاسبه غیر ممکن یا بی معنی است.
//	رقم کمتر از نصف واحد است.
	رقم (نسبت) ناچیز و قابل صرف نظر کردن است.
*	رقم غیر قطعی است.
**	رقم جنبه تخمینی دارد.
⊙	به دلیل حفظ محرمانگی، رقم قابل انتشار نیست.

اختلاف در سرجمع‌ها به علت سراسر کردن ارقام است. محاسبه نسبت‌ها و شاخص‌ها قبل از سراسر کردن ارقام صورت گرفته است.

مرکز آمار ایران

## پیش‌گفتار

جمع‌آوری و انتشار آمار کشتار دام کشتارگاه‌های کشور یکی از فعالیت‌های جاری مرکز آمار ایران است که از سال ۱۳۴۷ تا کنون ادامه دارد. اطلاعات آماری که از این طریق در اختیار برنامه‌ریزان، مسئولان اجرایی و محققان کشور قرار می‌گیرد هرگاه با سایر اطلاعات موجود در زمینه توزیع جغرافیایی جمعیت کشور، واردات و صادرات و کشتار غیر رسمی تلفیق شود، از دیدگاه‌های زیر می‌تواند مورد استفاده قرار گیرد:

- ۱- محاسبه عرضه سرانه گوشت قرمز به‌عنوان یکی از شاخص‌های وضعیت اجتماعی و اقتصادی؛
- ۲- تخمین برخی از اقلام آماری مرتبط با کشتار دام از قبیل: پوست، روده، کله، پاچه و اندرونه؛
- ۳- تغییرات میانگین وزن لاشه به‌عنوان شاخصی برای شناخت وضع مراتع کشور؛
- ۴- برنامه‌ریزی برای واردات احتمالی گوشت و توزیع صحیح آن در کشور.

از ویژگی‌های مهم آمار کشتار دام کشتارگاه‌های کشور، استمرار و سرعت اجرای مراحل جمع‌آوری و استخراج آن است که در نتیجه می‌توان اطلاعات حاصل را خیلی سریع و در فاصله‌های زمانی کوتاه برای برنامه‌ریزی مورد استفاده قرار داد. همکاری صمیمانه شبکه‌های دامپزشکی، کشتارگاه‌های سراسر کشور و سازمان مدیریت و برنامه‌ریزی استان‌ها در اجرای این طرح، جای تشکر دارد. از تمامی صاحب‌نظران و محققان کشور انتظار می‌رود با ارائه پیشنهادهای و انتقادهای خود، مشوق و راه‌گشای ما برای مفیدتر و کامل‌تر شدن این نشریه باشند.

مرکز آمار ایران

مرکز آمار ایران

## فهرست مندرجات

صفحه	عنوان
۱۱	مقدمه
۱۳	مشخصات اساسی طرح آمارگیری کشتار دام کشتارگاه‌های کشور - ۱۳۹۸
۱۵	نگاهی اجمالی به روند تغییرات آمار کشتار دام کشتارگاه‌های کشور (۱۳۸۹-۱۳۹۸)
۱۶	آ) تعداد لاشه‌های قابل مصرف انواع دام ذبح‌شده در کشتارگاه‌های کشور: ۱۳۸۹-۱۳۹۸
۱۶	ب) شاخص تغییرات تعداد لاشه‌های قابل مصرف انواع دام ذبح‌شده در کشتارگاه‌های کشور: ۱۳۸۹-۱۳۹۸
۱۷	پ) وزن لاشه‌های قابل مصرف انواع دام ذبح‌شده در کشتارگاه‌های کشور: ۱۳۸۹-۱۳۹۸
۱۷	ت) شاخص تغییرات وزن لاشه‌های قابل مصرف انواع دام ذبح‌شده در کشتارگاه‌های کشور: ۱۳۸۹-۱۳۹۸
۱۷	نمودارها
<b>جدول‌های آماری</b>	
۲۳	۱- تعداد انواع دام کشتار شده در کشتارگاه‌های کشور بر حسب فصل و ماه: ۱۳۹۸
۲۴	۲- وزن لاشه‌های انواع دام کشتار شده در کشتارگاه‌های کشور بر حسب فصل و ماه: ۱۳۹۸
۲۵	۳- میانگین وزن لاشه یک رأس از انواع دام کشتار شده در کشتارگاه‌های کشور بر حسب فصل و ماه: ۱۳۹۸
۲۶	۴- تعداد و وزن گوسفند و بره کشتار شده در کشتارگاه‌ها به تفکیک استان: ۱۳۹۸
۲۷	۵- تعداد و وزن بز و بزغاله کشتار شده در کشتارگاه‌ها به تفکیک استان: ۱۳۹۸
۲۸	۶- تعداد و وزن گاو و گوساله کشتار شده در کشتارگاه‌ها به تفکیک استان: ۱۳۹۸
۲۹	۷- تعداد و وزن گاو میش و بچه‌گاو میش کشتار شده در کشتارگاه‌ها به تفکیک استان: ۱۳۹۸
۳۰	۸- تعداد و وزن شتر و بچه‌شتر کشتار شده در کشتارگاه‌ها به تفکیک استان: ۱۳۹۸
۳۱	۹- تعداد گوسفند و بره کشتار شده در کشتارگاه‌ها بر حسب فصل و استان: ۱۳۹۸
۳۲	۱۰- تعداد بز و بزغاله کشتار شده در کشتارگاه‌ها بر حسب فصل و استان: ۱۳۹۸
۳۳	۱۱- تعداد گاو و گوساله کشتار شده در کشتارگاه‌ها بر حسب فصل و استان: ۱۳۹۸
۳۴	۱۲- تعداد گاو میش و بچه‌گاو میش کشتار شده در کشتارگاه‌ها بر حسب فصل و استان: ۱۳۹۸
۳۵	۱۳- تعداد شتر و بچه‌شتر کشتار شده در کشتارگاه‌ها بر حسب فصل و استان: ۱۳۹۸
۳۶	۱۴- وزن لاشه‌های گوسفند و بره کشتار شده در کشتارگاه‌ها بر حسب فصل و استان: ۱۳۹۸
۳۷	۱۵- وزن لاشه‌های بز و بزغاله کشتار شده در کشتارگاه‌ها بر حسب فصل و استان: ۱۳۹۸
۳۸	۱۶- وزن لاشه‌های گاو و گوساله کشتار شده در کشتارگاه‌ها بر حسب فصل و استان: ۱۳۹۸
۳۹	۱۷- وزن لاشه‌های گاو میش و بچه‌گاو میش کشتار شده در کشتارگاه‌ها بر حسب فصل و استان: ۱۳۹۸
۴۰	۱۸- وزن لاشه‌های شتر و بچه‌شتر کشتار شده در کشتارگاه‌ها بر حسب فصل و استان: ۱۳۹۸
۴۱	۱۹- میانگین وزن لاشه یک رأس گوسفند و بره کشتار شده در کشتارگاه‌ها بر حسب فصل و استان: ۱۳۹۸
۴۲	۲۰- میانگین وزن لاشه یک رأس بز و بزغاله کشتار شده در کشتارگاه‌ها بر حسب فصل و استان: ۱۳۹۸
۴۳	۲۱- میانگین وزن لاشه یک رأس گاو و گوساله کشتار شده در کشتارگاه‌ها بر حسب فصل و استان: ۱۳۹۸
۴۴	۲۲- میانگین وزن لاشه یک رأس گاو میش و بچه‌گاو میش کشتار شده در کشتارگاه‌ها بر حسب فصل و استان: ۱۳۹۸
۴۵	۲۳- میانگین وزن لاشه یک نفر شتر و بچه‌شتر کشتار شده در کشتارگاه‌ها بر حسب فصل و استان: ۱۳۹۸
۴۶	۲۴- تعداد انواع دام کشتار شده در هر یک از کشتارگاه‌های استان آذربایجان شرقی: ۱۳۹۸

۲۵- تعداد انواع دام کشتار شده در هر یک از کشتارگاه‌های استان آذربایجان غربی: ۱۳۹۸	۴۷
۲۶- تعداد انواع دام کشتار شده در هر یک از کشتارگاه‌های استان اردبیل: ۱۳۹۸	۴۸
۲۷- تعداد انواع دام کشتار شده در هر یک از کشتارگاه‌های استان اصفهان: ۱۳۹۸	۴۹
۲۸- تعداد انواع دام کشتار شده در هر یک از کشتارگاه‌های استان البرز: ۱۳۹۸	۵۰
۲۹- تعداد انواع دام کشتار شده در هر یک از کشتارگاه‌های استان ایلام: ۱۳۹۸	۵۰
۳۰- تعداد انواع دام کشتار شده در هر یک از کشتارگاه‌های استان بوشهر: ۱۳۹۸	۵۱
۳۱- تعداد انواع دام کشتار شده در هر یک از کشتارگاه‌های استان تهران: ۱۳۹۸	۵۱
۳۲- تعداد انواع دام کشتار شده در هر یک از کشتارگاه‌های استان چهارمحال و بختیاری: ۱۳۹۸	۵۲
۳۳- تعداد انواع دام کشتار شده در هر یک از کشتارگاه‌های استان خراسان جنوبی: ۱۳۹۸	۵۳
۳۴- تعداد انواع دام کشتار شده در هر یک از کشتارگاه‌های استان خراسان رضوی: ۱۳۹۸	۵۴
۳۵- تعداد انواع دام کشتار شده در هر یک از کشتارگاه‌های استان خراسان شمالی: ۱۳۹۸	۵۵
۳۶- تعداد انواع دام کشتار شده در هر یک از کشتارگاه‌های استان خوزستان: ۱۳۹۸	۵۶
۳۷- تعداد انواع دام کشتار شده در هر یک از کشتارگاه‌های استان زنجان: ۱۳۹۸	۵۷
۳۸- تعداد انواع دام کشتار شده در هر یک از کشتارگاه‌های استان سمنان: ۱۳۹۸	۵۸
۳۹- تعداد انواع دام کشتار شده در هر یک از کشتارگاه‌های استان سیستان و بلوچستان: ۱۳۹۸	۵۸
۴۰- تعداد انواع دام کشتار شده در هر یک از کشتارگاه‌های استان فارس: ۱۳۹۸	۵۹
۴۱- تعداد انواع دام کشتار شده در هر یک از کشتارگاه‌های استان قزوین: ۱۳۹۸	۶۱
۴۲- تعداد انواع دام کشتار شده در هر یک از کشتارگاه‌های استان قم: ۱۳۹۸	۶۱
۴۳- تعداد انواع دام کشتار شده در هر یک از کشتارگاه‌های استان کردستان: ۱۳۹۸	۶۱
۴۴- تعداد انواع دام کشتار شده در هر یک از کشتارگاه‌های استان کرمان: ۱۳۹۸	۶۲
۴۵- تعداد انواع دام کشتار شده در هر یک از کشتارگاه‌های استان کرمانشاه: ۱۳۹۸	۶۳
۴۶- تعداد انواع دام کشتار شده در هر یک از کشتارگاه‌های استان کهگیلویه و بویراحمد: ۱۳۹۸	۶۴
۴۷- تعداد انواع دام کشتار شده در هر یک از کشتارگاه‌های استان گلستان: ۱۳۹۸	۶۴
۴۸- تعداد انواع دام کشتار شده در هر یک از کشتارگاه‌های استان گیلان: ۱۳۹۸	۶۵
۴۹- تعداد انواع دام کشتار شده در هر یک از کشتارگاه‌های استان لرستان: ۱۳۹۸	۶۵
۵۰- تعداد انواع دام کشتار شده در هر یک از کشتارگاه‌های استان مازندران: ۱۳۹۸	۶۶
۵۱- تعداد انواع دام کشتار شده در هر یک از کشتارگاه‌های استان مرکزی: ۱۳۹۸	۶۷
۵۲- تعداد انواع دام کشتار شده در هر یک از کشتارگاه‌های استان هرمزگان: ۱۳۹۸	۶۸
۵۳- تعداد انواع دام کشتار شده در هر یک از کشتارگاه‌های استان همدان: ۱۳۹۸	۶۸
۵۴- تعداد انواع دام کشتار شده در هر یک از کشتارگاه‌های استان یزد: ۱۳۹۸	۶۹
۵۵- وزن لاشه‌های انواع دام کشتار شده در هر یک از کشتارگاه‌های استان آذربایجان شرقی: ۱۳۹۸	۷۰
۵۶- وزن لاشه‌های انواع دام کشتار شده در هر یک از کشتارگاه‌های استان آذربایجان غربی: ۱۳۹۸	۷۱
۵۷- وزن لاشه‌های انواع دام کشتار شده در هر یک از کشتارگاه‌های استان اردبیل: ۱۳۹۸	۷۲
۵۸- وزن لاشه‌های انواع دام کشتار شده در هر یک از کشتارگاه‌های استان اصفهان: ۱۳۹۸	۷۳
۵۹- وزن لاشه‌های انواع دام کشتار شده در هر یک از کشتارگاه‌های استان البرز: ۱۳۹۸	۷۴
۶۰- وزن لاشه‌های انواع دام کشتار شده در هر یک از کشتارگاه‌های استان ایلام: ۱۳۹۸	۷۴
۶۱- وزن لاشه‌های انواع دام کشتار شده در هر یک از کشتارگاه‌های استان بوشهر: ۱۳۹۸	۷۵
۶۲- وزن لاشه‌های انواع دام کشتار شده در هر یک از کشتارگاه‌های استان تهران: ۱۳۹۸	۷۵

- ۶۳- وزن لاشه‌های انواع دام کشتار شده در هر یک از کشتارگاه‌های استان چهارمحال و بختیاری: ۱۳۹۸ ..... ۷۶
- ۶۴- وزن لاشه‌های انواع دام کشتار شده در هر یک از کشتارگاه‌های استان خراسان جنوبی: ۱۳۹۸ ..... ۷۷
- ۶۵- وزن لاشه‌های انواع دام کشتار شده در هر یک از کشتارگاه‌های استان خراسان رضوی: ۱۳۹۸ ..... ۷۸
- ۶۶- وزن لاشه‌های انواع دام کشتار شده در هر یک از کشتارگاه‌های استان خراسان شمالی: ۱۳۹۸ ..... ۷۹
- ۶۷- وزن لاشه‌های انواع دام کشتار شده در هر یک از کشتارگاه‌های استان خوزستان: ۱۳۹۸ ..... ۸۰
- ۶۸- وزن لاشه‌های انواع دام کشتار شده در هر یک از کشتارگاه‌های استان زنجان: ۱۳۹۸ ..... ۸۱
- ۶۹- وزن لاشه‌های انواع دام کشتار شده در هر یک از کشتارگاه‌های استان سمنان: ۱۳۹۸ ..... ۸۱
- ۷۰- وزن لاشه‌های انواع دام کشتار شده در هر یک از کشتارگاه‌های استان سیستان و بلوچستان: ۱۳۹۸ ..... ۸۲
- ۷۱- وزن لاشه‌های انواع دام کشتار شده در هر یک از کشتارگاه‌های استان فارس: ۱۳۹۸ ..... ۸۳
- ۷۲- وزن لاشه‌های انواع دام کشتار شده در هر یک از کشتارگاه‌های استان قزوین: ۱۳۹۸ ..... ۸۵
- ۷۳- وزن لاشه‌های انواع دام کشتار شده در هر یک از کشتارگاه‌های استان قم: ۱۳۹۸ ..... ۸۵
- ۷۴- وزن لاشه‌های انواع دام کشتار شده در هر یک از کشتارگاه‌های استان کردستان: ۱۳۹۸ ..... ۸۵
- ۷۵- وزن لاشه‌های انواع دام کشتار شده در هر یک از کشتارگاه‌های استان کرمان: ۱۳۹۸ ..... ۸۶
- ۷۶- وزن لاشه‌های انواع دام کشتار شده در هر یک از کشتارگاه‌های استان کرمانشاه: ۱۳۹۸ ..... ۸۷
- ۷۷- وزن لاشه‌های انواع دام کشتار شده در هر یک از کشتارگاه‌های استان کهگیلویه و بویراحمد: ۱۳۹۸ ..... ۸۸
- ۷۸- وزن لاشه‌های انواع دام کشتار شده در هر یک از کشتارگاه‌های استان گلستان: ۱۳۹۸ ..... ۸۸
- ۷۹- وزن لاشه‌های انواع دام کشتار شده در هر یک از کشتارگاه‌های استان گیلان: ۱۳۹۸ ..... ۸۹
- ۸۰- وزن لاشه‌های انواع دام کشتار شده در هر یک از کشتارگاه‌های استان لرستان: ۱۳۹۸ ..... ۸۹
- ۸۱- وزن لاشه‌های انواع دام کشتار شده در هر یک از کشتارگاه‌های استان مازندران: ۱۳۹۸ ..... ۹۰
- ۸۲- وزن لاشه‌های انواع دام کشتار شده در هر یک از کشتارگاه‌های استان مرکزی: ۱۳۹۸ ..... ۹۱
- ۸۳- وزن لاشه‌های انواع دام کشتار شده در هر یک از کشتارگاه‌های استان هرمزگان: ۱۳۹۸ ..... ۹۲
- ۸۴- وزن لاشه‌های انواع دام کشتار شده در هر یک از کشتارگاه‌های استان همدان: ۱۳۹۸ ..... ۹۲
- ۸۵- وزن لاشه‌های انواع دام کشتار شده در هر یک از کشتارگاه‌های استان یزد: ۱۳۹۸ ..... ۹۳
- ۸۶- میانگین وزن لاشه یک رأس از انواع دام کشتار شده در هر یک از کشتارگاه‌ها استان آذربایجان شرقی: ۱۳۹۸ ..... ۹۴
- ۸۷- میانگین وزن لاشه یک رأس از انواع دام کشتار شده در هر یک از کشتارگاه‌های استان آذربایجان غربی: ۱۳۹۸ ..... ۹۵
- ۸۸- میانگین وزن لاشه یک رأس از انواع دام کشتار شده در هر یک از کشتارگاه‌های استان اردبیل: ۱۳۹۸ ..... ۹۶
- ۸۹- میانگین وزن لاشه یک رأس از انواع دام کشتار شده در هر یک از کشتارگاه‌های استان اصفهان: ۱۳۹۸ ..... ۹۷
- ۹۰- میانگین وزن لاشه یک رأس از انواع دام کشتار شده در هر یک از کشتارگاه‌های استان البرز: ۱۳۹۸ ..... ۹۸
- ۹۱- میانگین وزن لاشه یک رأس از انواع دام کشتار شده در هر یک از کشتارگاه‌های استان ایلام: ۱۳۹۸ ..... ۹۸
- ۹۲- میانگین وزن لاشه یک رأس از انواع دام کشتار شده در هر یک از کشتارگاه‌های استان بوشهر: ۱۳۹۸ ..... ۹۹
- ۹۳- میانگین وزن لاشه یک رأس از انواع دام کشتار شده در هر یک از کشتارگاه‌های استان تهران: ۱۳۹۸ ..... ۹۹
- ۹۴- میانگین وزن لاشه یک رأس از انواع دام کشتار شده در هر یک از کشتارگاه‌های استان چهارمحال و بختیاری: ۱۳۹۸ ..... ۱۰۰
- ۹۵- میانگین وزن لاشه یک رأس از انواع دام کشتار شده در هر یک از کشتارگاه‌های استان خراسان جنوبی: ۱۳۹۸ ..... ۱۰۱
- ۹۶- میانگین وزن لاشه یک رأس از انواع دام کشتار شده در هر یک از کشتارگاه‌های استان خراسان رضوی: ۱۳۹۸ ..... ۱۰۲
- ۹۷- میانگین وزن لاشه یک رأس از انواع دام کشتار شده در هر یک از کشتارگاه‌های استان خراسان شمالی: ۱۳۹۸ ..... ۱۰۳
- ۹۸- میانگین وزن لاشه یک رأس از انواع دام کشتار شده در هر یک از کشتارگاه‌های استان خوزستان: ۱۳۹۸ ..... ۱۰۴
- ۹۹- میانگین وزن لاشه یک رأس از انواع دام کشتار شده در هر یک از کشتارگاه‌های استان زنجان: ۱۳۹۸ ..... ۱۰۵
- ۱۰۰- میانگین وزن لاشه یک رأس از انواع دام کشتار شده در هر یک از کشتارگاه‌های استان سمنان: ۱۳۹۸ ..... ۱۰۵

- ۱۰۱- میانگین وزن لاشه یک رأس از انواع دام کشتار شده در هر یک از کشتارگاه‌های استان سیستان و بلوچستان: ۱۳۹۸ ..... ۱۰۶
- ۱۰۲- میانگین وزن لاشه یک رأس از انواع دام کشتار شده در هر یک از کشتارگاه‌های استان فارس: ۱۳۹۸ ..... ۱۰۷
- ۱۰۳- میانگین وزن لاشه یک رأس از انواع دام کشتار شده در هر یک از کشتارگاه‌های استان قزوین: ۱۳۹۸ ..... ۱۰۹
- ۱۰۴- میانگین وزن لاشه یک رأس از انواع دام کشتار شده در هر یک از کشتارگاه‌های استان قم: ۱۳۹۸ ..... ۱۰۹
- ۱۰۵- میانگین وزن لاشه یک رأس از انواع دام کشتار شده در هر یک از کشتارگاه‌های استان کردستان: ۱۳۹۸ ..... ۱۰۹
- ۱۰۶- میانگین وزن لاشه یک رأس از انواع دام کشتار شده در هر یک از کشتارگاه‌های استان کرمان: ۱۳۹۸ ..... ۱۱۰
- ۱۰۷- میانگین وزن لاشه یک رأس از انواع دام کشتار شده در هر یک از کشتارگاه‌های استان کرمانشاه: ۱۳۹۸ ..... ۱۱۱
- ۱۰۸- میانگین وزن لاشه یک رأس از انواع دام کشتار شده در هر یک از کشتارگاه‌های استان کهگیلویه و بویراحمد: ۱۳۹۸ ..... ۱۱۲
- ۱۰۹- میانگین وزن لاشه یک رأس از انواع دام کشتار شده در هر یک از کشتارگاه‌های استان گلستان: ۱۳۹۸ ..... ۱۱۲
- ۱۱۰- میانگین وزن لاشه یک رأس از انواع دام کشتار شده در هر یک از کشتارگاه‌های استان گیلان: ۱۳۹۸ ..... ۱۱۳
- ۱۱۱- میانگین وزن لاشه یک رأس از انواع دام کشتار شده در هر یک از کشتارگاه‌های استان لرستان: ۱۳۹۸ ..... ۱۱۳
- ۱۱۲- میانگین وزن لاشه یک رأس از انواع دام کشتار شده در هر یک از کشتارگاه‌های استان مازندران: ۱۳۹۸ ..... ۱۱۴
- ۱۱۳- میانگین وزن لاشه یک رأس از انواع دام کشتار شده در هر یک از کشتارگاه‌های استان مرکزی: ۱۳۹۸ ..... ۱۱۵
- ۱۱۴- میانگین وزن لاشه یک رأس از انواع دام کشتار شده در هر یک از کشتارگاه‌های استان هرمزگان: ۱۳۹۸ ..... ۱۱۶
- ۱۱۵- میانگین وزن لاشه یک رأس از انواع دام کشتار شده در هر یک از کشتارگاه‌های استان همدان: ۱۳۹۸ ..... ۱۱۶
- ۱۱۶- میانگین وزن لاشه یک رأس از انواع دام کشتار شده در هر یک از کشتارگاه‌های استان یزد: ۱۳۹۸ ..... ۱۱۷
- ۱۱۷- تعداد کل کشتار، تعداد و وزن و میانگین وزن لاشه‌های ضبیطی، وزن اعضای ضبیط‌شده، و وزن کل لاشه‌ها و اعضای ضبیط‌شده
- ۱۱۸- گوسفند و بره: ۱۳۹۸ ..... ۱۱۸
- ۱۱۸- تعداد کل کشتار، تعداد و وزن و میانگین وزن لاشه‌های ضبیطی، وزن اعضای ضبیط‌شده، و وزن کل لاشه‌ها و اعضای ضبیط‌شده
- ۱۱۹- بز و بزغاله: ۱۳۹۸ ..... ۱۱۹
- ۱۱۹- تعداد کل کشتار، تعداد و وزن و میانگین وزن لاشه‌های ضبیطی، وزن اعضای ضبیط‌شده، و وزن کل لاشه‌ها و اعضای ضبیط‌شده
- ۱۲۰- گاو و گوساله: ۱۳۹۸ ..... ۱۲۰
- ۱۲۰- تعداد کل کشتار، تعداد و وزن و میانگین وزن لاشه‌های ضبیطی، وزن اعضای ضبیط‌شده، و وزن کل لاشه‌ها و اعضای ضبیط‌شده
- ۱۲۱- گاو میش و بچه‌گاو میش: ۱۳۹۸ ..... ۱۲۱
- ۱۲۱- تعداد کل کشتار، تعداد و وزن و میانگین وزن لاشه‌های ضبیطی، وزن اعضای ضبیط‌شده، و وزن کل لاشه‌ها و اعضای ضبیط‌شده
- ۱۲۲- شتر و بچه‌شتر: ۱۳۹۸ ..... ۱۲۲
- ۱۲۲- وضعیت تصفیه فاضلاب کشتارگاه‌های کشور به تفکیک استان: ۱۳۹۸ ..... ۱۲۳
- ۱۲۳- تعداد کشتارگاه‌های دارای سیستم تصفیه فاضلاب و نوع سیستم به تفکیک استان: ۱۳۹۸ ..... ۱۲۴
- ۱۲۴- تعداد کشتارگاه‌های دارای فاضلاب بر حسب محل دفع فاضلاب به تفکیک استان: ۱۳۹۸ ..... ۱۲۵
- ۱۲۵- تعداد کشتارگاه‌های دارای فاضلاب بدون سیستم تصفیه بر حسب محل دفع فاضلاب به تفکیک استان: ۱۳۹۸ ..... ۱۲۶
- ۱۲۶- نحوه معدوم کردن لاشه‌های ضبیطی و اندرونه کشتارگاه‌های کشور به تفکیک استان: ۱۳۹۸ ..... ۱۲۷
- ۱۲۷- تعداد کشتارگاه‌های دارای سرمایه‌گذاری در بخش‌های مختلف محیط زیست به تفکیک استان: ۱۳۹۸ ..... ۱۲۸

### مقدمه

اولین نشریه آماری کشتار دام در ایران که به وسیله وزارت اقتصاد در خرداد ماه سال ۱۳۴۴ منتشر شد حاوی آمار کشتار دام سال‌های ۱۳۳۸ لغایت ۱۳۴۳ در شهرهایی بود که طبق سرشماری عمومی نفوس سال ۱۳۳۵ بیش از ۵۰۰۰ نفر جمعیت داشتند. از آن به بعد نیز تا سال ۱۳۴۶ گزارش‌های آمار کشتار دام توسط اداره کل آمار وزارتخانه مزبور تهیه می‌شد تا آن‌که از سال ۱۳۴۷ مرکز آمار ایران اجرای طرح آمار کشتار دام را به عهده گرفت. جمع‌آوری آمار مزبور تا سال ۱۳۷۵ هر ماه از طریق مکاتبه یا مراجعه مستقیم به شهرداری‌های کشور انجام می‌گرفت ولی از سال ۱۳۷۶ با توجه به اعلام آمادگی سازمان دامپزشکی برای همکاری، تمامی کشتارگاه‌های تحت پوشش شبکه‌های دامپزشکی مورد آمارگیری قرار گرفت. تا سال ۱۳۹۵ پرسشنامه همراه با دستورالعمل تکمیل آن از طریق سازمان مدیریت و برنامه‌ریزی استان‌ها در اختیار مسئولان کشتارگاه‌ها قرار می‌گرفت. از ابتدای سال ۱۳۹۶ تمامی مراحل اجرای طرح از قبیل ورود، کنترل و اصلاح داده‌ها و ارسال اطلاعات طرح از طریق نرم‌افزار تحت وب متصل به سامانه یکپارچه جمع‌آوری الکترونیکی داده‌ها (سیجاد) انجام می‌شود. برای استفاده از آمارهای این نشریه لازم است به نکات زیر توجه شود:

- آ) این آمار، شامل اطلاعات مربوط به کشتار دام در مناطق روستایی خارج از پوشش شبکه دامپزشکی نمی‌شود.
- ب) آمار ارائه شده فاقد اطلاعات مربوط به ذبح غیر مجاز در شهرها است.
- پ) کشتارگاه‌های مجاز بخش خصوصی نیز در این آمارگیری منظور شده است.
- ت) واحد شتر در جدول‌های مربوط به تعداد «نفر» است.

مرکز آمار ایران



## مشخصات اساسی طرح آمارگیری کشتار دام کشتارگاه‌های کشور - ۱۳۹۸

### سابقه طرح

طرح آمارگیری کشتار دام کشتارگاه‌های کشور یکی از فعالیت‌های جاری مرکز آمار ایران است که از سال ۱۳۴۷ تا کنون اجرا و نتایج آن منتشر شده است.

### ضرورت اجرای طرح

اطلاعات آماری که از این طریق در اختیار برنامه‌ریزان، مسئولان اجرایی و محققان کشور قرار می‌گیرد، هرگاه با سایر اطلاعات موجود در زمینه توزیع جغرافیایی، جمعیت، واردات و صادرات دام و مواد گوشتی تلفیق شود، از دیدگاه‌های زیر می‌تواند مورد استفاده قرار گیرد:

- محاسبه مصرف سرانه گوشت قرمز به‌عنوان یکی از شاخص‌های وضعیت اجتماعی و اقتصادی؛
- تخمین بسیاری از اقلام آماری دیگر که در رابطه با کشتار دام است، از قبیل پوست، روده، کله، پاچه، اندرونه و تعداد دام موجود در کشور؛
- استفاده از تغییرات میانگین وزن لاشه به‌عنوان شاخصی برای شناخت وضع مراتع کشور؛
- برنامه‌ریزی برای واردات گوشت قرمز و توزیع صحیح آن در کشور؛
- تأمین نیازهای آماری حساب‌های اقتصادی؛
- تأمین نیازهای آماری سایر سازمان‌ها.

### اهداف طرح

آ) اهداف کلی: هدف کلی این طرح، جمع‌آوری و ارائه اطلاعات ضروری برای برنامه‌ریزی، سیاست‌گذاری، تحقیقات، کنترل و هدایت عملیات اجرایی در زمینه فعالیت کشتار دام کشتارگاه‌های رسمی کشور است.

ب) اهداف تفصیلی: اهداف تفصیلی این طرح، عبارت است از اندازه‌گیری تعداد کل کشتار، وزن کل لاشه‌ها، میانگین وزن یک رأس دام کشتار شده، و تعداد و وزن و میانگین وزن لاشه‌های ضبطی برای هر یک از انواع دام، شامل گوسفند و بره، بز و بزغاله، گاو و گوساله، گاومیش و بچه‌گاومیش، و شتر و بچه‌شتر.

## نوع آمارگیری

روش آمارگیری این طرح، سرشماری است.

## چارچوب آماری

فهرست همه کشتارگاه‌ها اعم از دولتی و تعاونی و خصوصی در سال ۱۳۹۸ که دارای مجوز رسمی از سوی سازمان دامپزشکی کشور می‌باشند چارچوب آماری این طرح را تشکیل می‌دهد.

## جامعه آماری

همه کشتارگاه‌های رسمی کشور در سال ۱۳۹۸، جامعه آماری این طرح را تشکیل می‌دهند.

## واحد آماری

واحد آماری طرح، یک واحد کشتارگاه رسمی کشور است.

## زمان آمارگیری

زمان آمارگیری این طرح برای هر ماه، دو هفته ابتدای ماه بعد است.

## زمان آماری

زمان آماری این طرح، هر یک از ماه‌های سال است.

## سطح انتشار نتایج

آمار و اطلاعات جمع‌آوری‌شده، در سطح کشور و استان ارائه می‌شود.

مرکز آمار ایران

### نگاهی اجمالی به روند تغییرات آمار کشتار دام کشتارگاه‌های کشور (۱۳۸۹-۱۳۹۸)

آمار مربوط به تعداد و وزن لاشه‌های قابل مصرف انواع دام ذبح‌شده در کشتارگاه‌های رسمی کشور طی ده سال اخیر نشان می‌دهد:

- ۱- کمترین تعداد لاشه‌های قابل مصرف گوسفند و بره ذبح‌شده با ۴۸۸۴ هزار لاشه به وزن ۹۰ هزار تن مربوط به سال ۱۳۸۹، و بیش‌ترین تعداد با ۱۰۲۳۶ هزار لاشه به وزن ۱۸۴ هزار تن مربوط به سال ۱۳۹۴ می‌باشد. این میزان در سال ۱۳۹۸ به ۵۸۶۸ هزار لاشه به وزن ۱۱۶ هزار تن رسیده است.
- ۲- کمترین تعداد لاشه‌های قابل مصرف بز و بزغاله ذبح‌شده با ۱۵۹۹ هزار لاشه به وزن ۲۴ هزار تن مربوط به سال ۱۳۹۸، و بیش‌ترین تعداد با ۲۵۵۲ هزار لاشه به وزن ۳۷ هزار تن مربوط به سال ۱۳۹۴ بوده است.
- ۳- کمترین تعداد لاشه‌های قابل مصرف گاو و گوساله ذبح‌شده با ۸۲۰ هزار لاشه به وزن ۱۷۳ هزار تن مربوط به سال ۱۳۹۸، و بیش‌ترین تعداد با ۱۳۸۲ هزار لاشه به وزن ۲۵۰ هزار تن مربوط به سال ۱۳۹۰ بوده است.
- ۴- کمترین تعداد لاشه‌های قابل مصرف گاو میش و بچه‌گاو میش ذبح‌شده با ۱۴ هزار لاشه به وزن ۲/۷ هزار تن مربوط به سال ۱۳۹۸، و بیش‌ترین تعداد با ۳۲ هزار لاشه به وزن ۵ هزار تن مربوط به سال ۱۳۹۱ بوده است.
- ۵- کمترین تعداد لاشه‌های قابل مصرف شتر و بچه‌شتر با ۱۹ هزار لاشه به وزن ۴ هزار تن مربوط به سال ۱۳۹۳، و بیش‌ترین تعداد با ۳۳ هزار لاشه به وزن ۷ هزار تن مربوط به سال ۱۳۹۶ بوده است. این میزان در سال ۱۳۹۸ به ۲۷ هزار لاشه به وزن ۵/۴ هزار تن رسیده است.

مرکز آمار ایران

(آ) تعداد لاشه‌های قابل مصرف انواع دام ذبح‌شده در کشتارگاه‌های کشور: ۱۳۹۸-۱۳۸۹ (هزار لاشه)

سال	گوسفند و بره	بز و بزغاله	گاو و گوساله	گاو میش و بچه گاو میش	شتر و بچه شتر
۱۳۸۹	۴۸۸۴	۱۷۴۹	۱۲۳۵	۲۰	۲۹
۱۳۹۰	۵۶۷۳	۱۸۴۲	۱۳۸۲	۲۶	۲۷
۱۳۹۱	۶۸۲۸	۲۱۲۹	۱۳۷۸	۳۲	۲۶
۱۳۹۲	۷۴۵۰	۲۲۰۶	۱۰۳۵	۲۰	۲۴
۱۳۹۳	۹۱۹۶	۲۵۰۴	۱۱۲۶	۲۸	۱۹
۱۳۹۴	۱۰۲۳۶	۲۵۵۲	۱۲۷۸	۲۹	۲۲
۱۳۹۵	۹۷۰۹	۲۳۸۸	۱۱۸۳	۲۴	۲۴
۱۳۹۶	۸۶۰۹	۲۲۲۳	۱۱۳۴	۲۲	۳۳
۱۳۹۷	۶۳۹۵	۱۹۰۷	۱۰۰۳	۲۰	۲۵
۱۳۹۸	۵۸۶۸	۱۵۹۹	۸۲۰	۱۴	۲۷

(ب) شاخص تغییرات تعداد لاشه‌های قابل مصرف انواع دام ذبح‌شده در کشتارگاه‌های کشور: ۱۳۹۸-۱۳۹۰ (۱۳۸۹=۱۰۰)

سال	گوسفند و بره	بز و بزغاله	گاو و گوساله	گاو میش و بچه گاو میش	شتر و بچه شتر
۱۳۹۰	۱۱۶	۱۰۵	۱۱۲	۱۳۰	۹۳
۱۳۹۱	۱۴۰	۱۲۲	۱۱۲	۱۶۰	۹۰
۱۳۹۲	۱۵۳	۱۲۶	۸۴	۱۰۰	۸۳
۱۳۹۳	۱۸۸	۱۴۳	۹۱	۱۴۰	۶۶
۱۳۹۴	۲۱۰	۱۴۶	۱۰۳	۱۴۵	۷۶
۱۳۹۵	۱۹۹	۱۳۷	۹۶	۱۲۰	۸۳
۱۳۹۶	۱۷۶	۱۲۷	۹۲	۱۱۰	۱۱۴
۱۳۹۷	۱۳۱	۱۰۹	۸۱	۱۰۰	۸۵
۱۳۹۸	۱۲۰	۹۱	۶۶	۷۰	۹۳

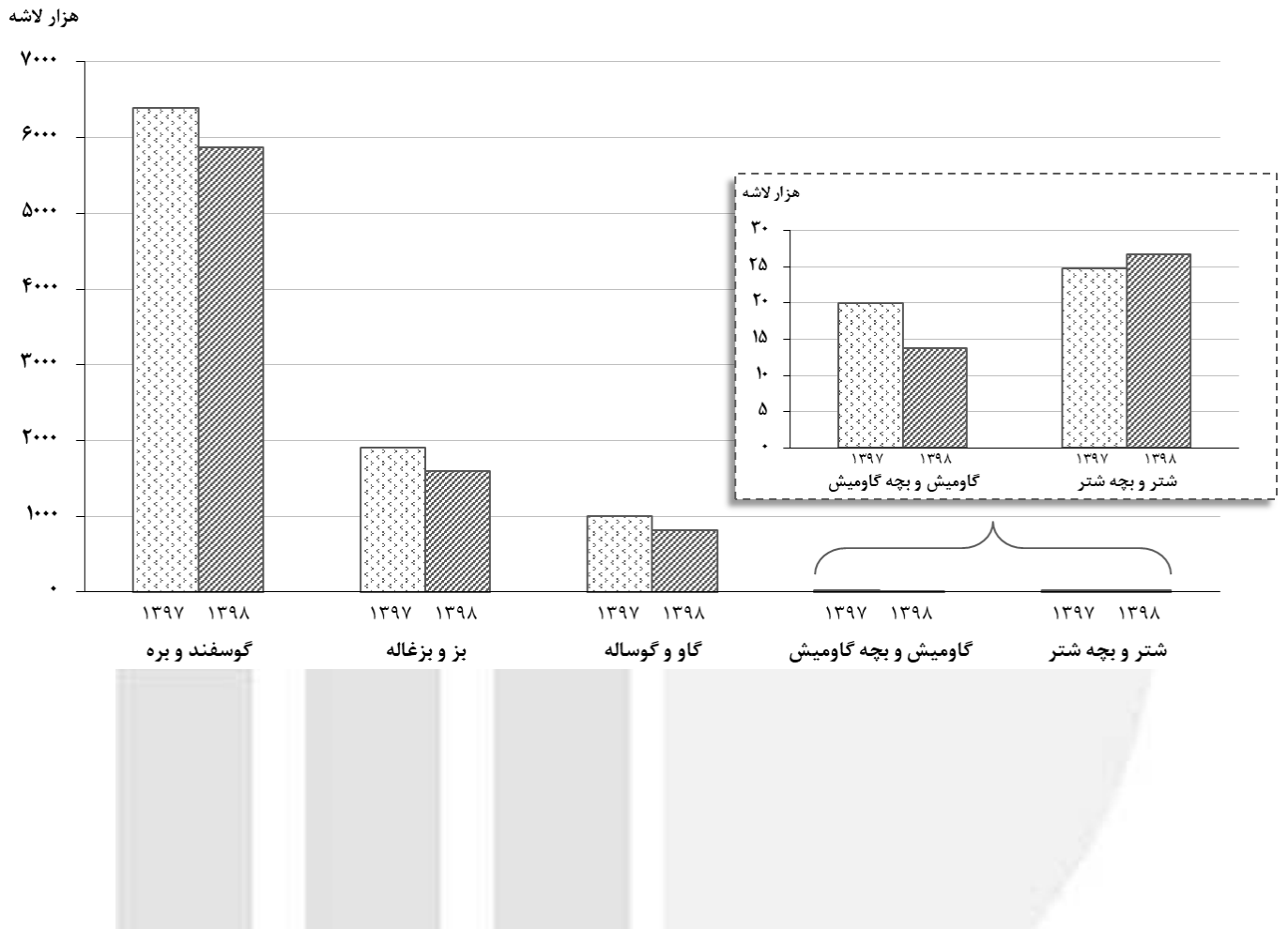
(ب) وزن لاشه‌های قابل مصرف انواع دام ذبح‌شده در کشتارگاه‌های کشور: ۱۳۸۹-۱۳۹۸ (هزار تن)

سال	جمع	گوسفند و بره	بز و بزغاله	گاو و گوساله	گاو میش و بچه گاو میش	شتر و بچه شتر
..... ۱۳۸۹	۳۴۷	۹۰	۲۵	۲۲۲	۳٫۳	۶٫۱
..... ۱۳۹۰	۳۹۱	۱۰۴	۲۷	۲۵۰	۴٫۳	۵٫۶
..... ۱۳۹۱	۴۱۶	۱۲۶	۳۲	۲۴۸	۵٫۱	۵٫۳
..... ۱۳۹۲	۳۷۷	۱۳۸	۳۳	۱۹۸	۳٫۴	۵٫۰
..... ۱۳۹۳	۴۲۵	۱۶۵	۳۷	۲۱۴	۴٫۷	۳٫۸
..... ۱۳۹۴	۴۷۶	۱۸۴	۳۷	۲۴۵	۴٫۹	۴٫۶
..... ۱۳۹۵	۴۴۸	۱۷۶	۳۵	۲۲۸	۴٫۵	۵٫۱
..... ۱۳۹۶	۴۲۹	۱۶۲	۳۴	۲۲۳	۴٫۲	۷٫۰
..... ۱۳۹۷	۳۶۱	۱۲۱	۲۸	۲۰۳	۳٫۹	۵٫۱
..... ۱۳۹۸	۳۲۲	۱۱۶	۲۴	۱۷۳	۲٫۷	۵٫۴

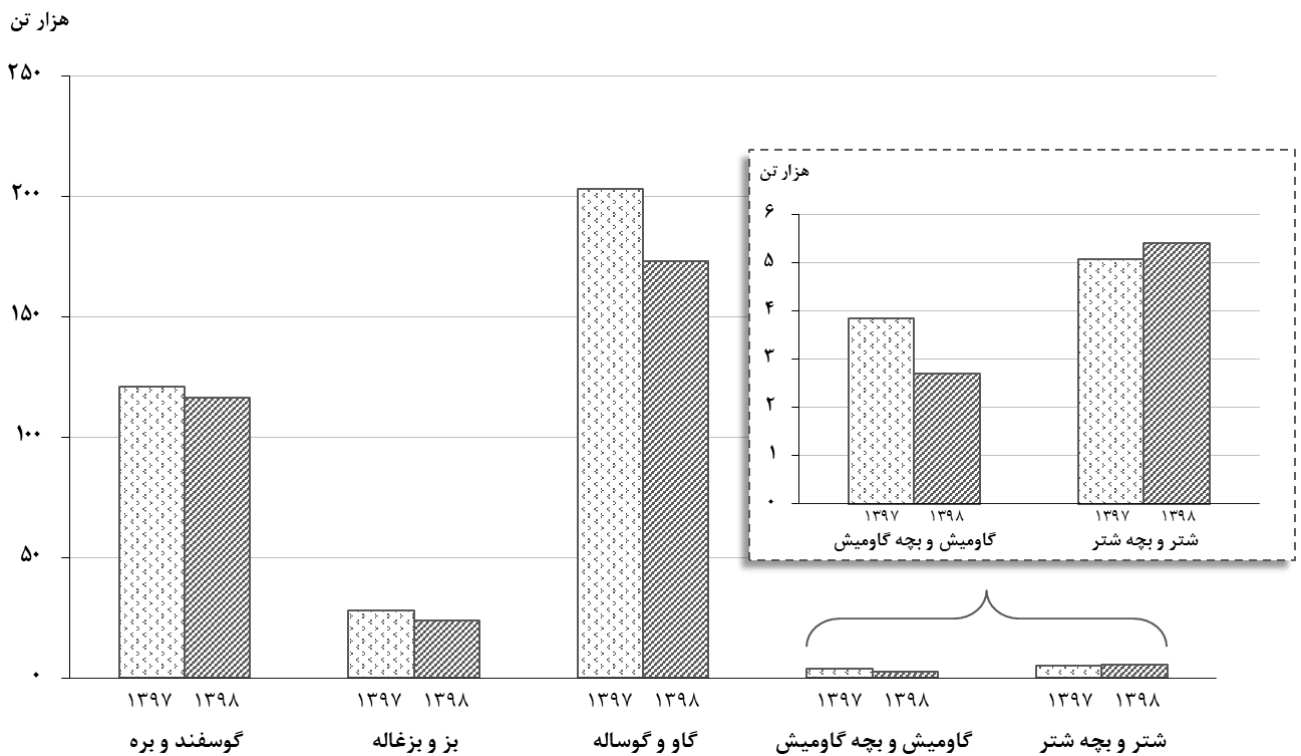
(ت) شاخص تغییرات وزن لاشه‌های قابل مصرف انواع دام ذبح‌شده در کشتارگاه‌های کشور: ۱۳۹۰-۱۳۹۸ (۱۳۸۹=۱۰۰)

سال	جمع	گوسفند و بره	بز و بزغاله	گاو و گوساله	گاو میش و بچه گاو میش	شتر و بچه شتر
..... ۱۳۹۰	۱۱۳	۱۱۶	۱۰۸	۱۱۳	۱۳۰	۹۲
..... ۱۳۹۱	۱۲۰	۱۴۰	۱۲۸	۱۱۲	۱۵۵	۸۷
..... ۱۳۹۲	۱۰۹	۱۵۳	۱۳۲	۸۹	۱۰۳	۸۲
..... ۱۳۹۳	۱۲۲	۱۸۳	۱۴۸	۹۶	۱۴۲	۶۲
..... ۱۳۹۴	۱۳۷	۲۰۴	۱۴۸	۱۱۰	۱۴۸	۷۵
..... ۱۳۹۵	۱۲۹	۱۹۶	۱۴۰	۱۰۳	۱۳۶	۸۴
..... ۱۳۹۶	۱۲۴	۱۸۰	۱۳۶	۱۰۰	۱۲۷	۱۱۵
..... ۱۳۹۷	۱۰۴	۱۳۴	۱۱۲	۹۱	۱۱۸	۸۴
..... ۱۳۹۸	۹۳	۱۲۹	۹۶	۷۸	۸۲	۸۹

مقایسه تعداد لاشه‌های قابل مصرف انواع دام ذبح‌شده در کشتارگاه‌های کشور در سال‌های ۱۳۹۷ و ۱۳۹۸



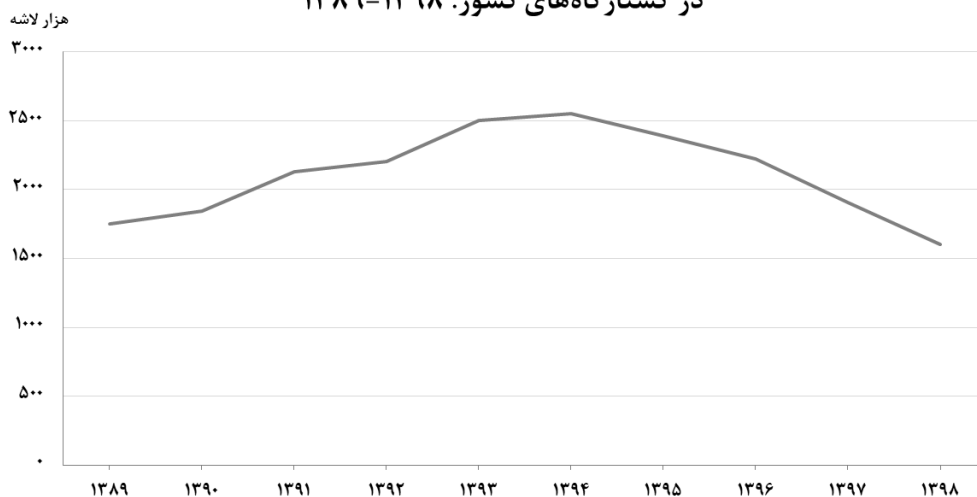
مقایسه وزن لاشه‌های قابل مصرف انواع دام ذبح‌شده در کشتارگاه‌های کشور در سال‌های ۱۳۹۷ و ۱۳۹۸



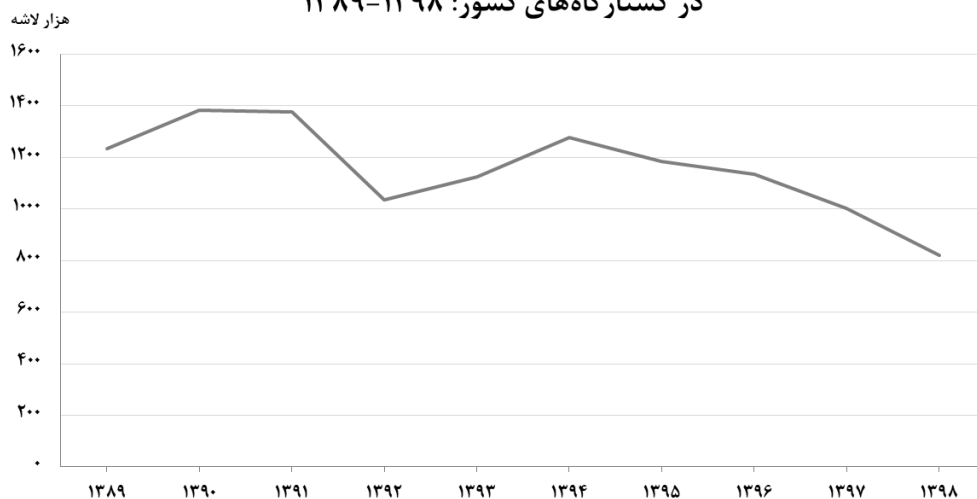
روند تغییرات تعداد لاشه‌های قابل مصرف گوسفند و بره ذبح شده  
در کشتارگاه‌های کشور: ۱۳۸۹-۱۳۹۸



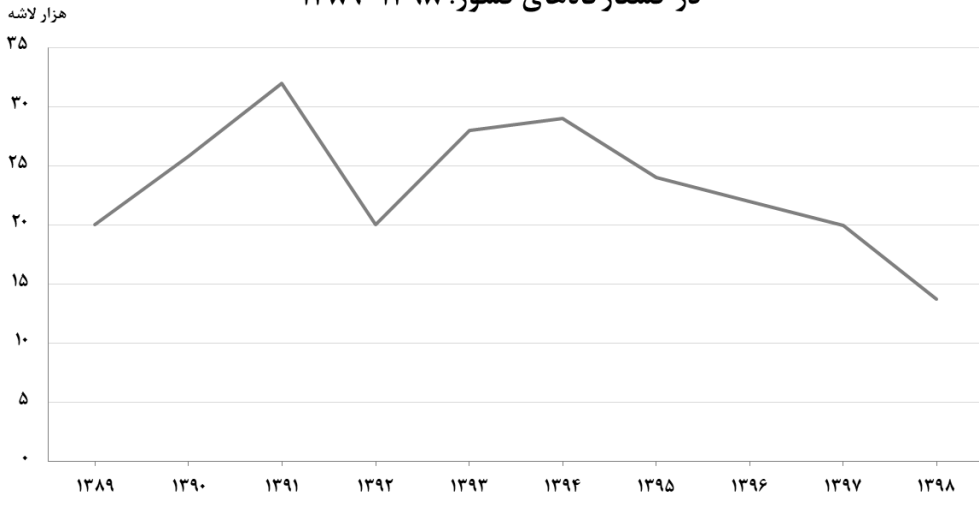
روند تغییرات تعداد لاشه‌های قابل مصرف بز و بزغاله ذبح شده  
در کشتارگاه‌های کشور: ۱۳۸۹-۱۳۹۸



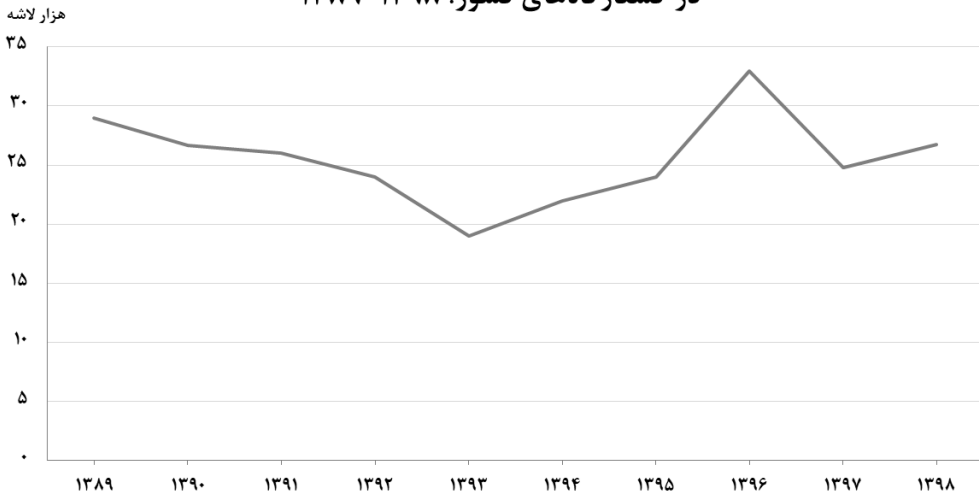
روند تغییرات تعداد لاشه‌های قابل مصرف گاو و گوساله ذبح شده  
در کشتارگاه‌های کشور: ۱۳۸۹-۱۳۹۸



روند تغییرات تعداد لاشه‌های قابل مصرف گاو میش و بچه گاو میش ذبح شده  
در کشتارگاه‌های کشور: ۱۳۸۹-۱۳۹۸



روند تغییرات تعداد لاشه‌های قابل مصرف شتر و بچه شتر ذبح شده  
در کشتارگاه‌های کشور: ۱۳۸۹-۱۳۹۸



مرکز آمار ایران





# جدول‌های آماری

مرکز آمار ایران

۱- تعداد انواع دام کشتار شده در کشتارگاه‌های کشور بر حسب فصل و ماه: ۱۳۹۸ (رأس)

شرح	گوسفند و بره	بز و بزغاله	گاو و گوساله	گاو میش و بچه گاو میش	شتر و بچه شتر
کل سال .....	۵۸۶۷۵۷۶	۱۵۹۹۱۸۷	۸۲۰۲۵۹	۱۳۷۵۸۱	۲۶۷۲۷
بهار .....	۱۲۷۴۴۴۶	۳۱۲۲۸۸	۱۷۷۶۵۲	۳۱۹۳	۴۴۷۵
فروردین .....	۴۰۹۱۱۵	۸۱۳۵۰	۵۴۹۰۶	۱۰۹۵	۱۱۸۴
اردیبهشت .....	۴۷۵۰۷۷	۱۱۹۵۶۱	۶۴۷۰۷	۱۱۱۳	۱۸۷۴
خرداد .....	۳۹۰۲۵۴	۱۱۱۳۷۷	۵۸۰۳۹	۹۸۵	۱۴۱۷
تابستان .....	۱۳۱۵۹۳۴	۴۰۷۹۷۲	۲۰۶۸۶۹	۳۰۱۹	۶۸۹۸
تیر .....	۴۳۸۷۱۳	۱۳۲۲۳۶	۶۷۴۸۹	۱۰۳۰	۲۰۶۱
مرداد .....	۴۶۶۵۱۵	۱۴۳۷۰۴	۶۹۲۳۸	۹۲۲	۲۴۹۸
شهریور .....	۴۱۰۷۰۶	۱۳۲۰۳۲	۷۰۱۴۲	۱۰۶۷	۲۳۳۹
پاییز .....	۱۴۶۶۳۶۲	۴۳۵۲۰۶	۲۰۳۸۹۲	۳۵۱۴	۷۷۲۴
مهر .....	۴۴۵۴۶۹	۱۴۰۰۶۹	۶۶۱۱۵	۱۰۳۴	۲۷۱۹
آبان .....	۴۸۹۸۲۶	۱۴۵۲۴۲	۶۷۰۳۹	۱۲۵۷	۲۶۲۶
آذر .....	۵۳۱۰۶۷	۱۴۹۸۹۵	۷۰۷۳۸	۱۲۲۳	۲۳۷۹
زمستان .....	۱۸۱۰۸۳۴	۴۴۳۷۲۱	۲۳۱۸۴۶	۴۰۳۲	۷۶۳۰
دی .....	۵۴۴۸۷۱	۱۴۱۱۶۸	۷۲۹۵۰	۱۱۴۳	۲۵۶۳
بهمن .....	۵۴۳۸۳۸	۱۳۰۲۴۳	۷۳۴۸۸	۱۳۵۲	۲۲۲۴
اسفند .....	۷۲۲۱۲۵	۱۷۲۳۱۰	۸۵۴۰۸	۱۵۳۷	۲۸۴۳

مرکز آمار ایران

۲- وزن لاشه‌های انواع دام کشتار شده در کشتارگاه‌های کشور بر حسب فصل و ماه: ۱۳۹۸ (کیلوگرم)

شرح	گوسفند و بره	بز و بزغاله	گاو و گوساله	گاو میش و بچه گاو میش	شتر و بچه شتر
کل سال .....	۱۱۶۴۸۴۳۲۶	۲۴۰۰۵۳۱۸	۱۷۳۰۶۴۲۱۲	۲۶۹۸۰۶۹	۵۴۰۶۱۳۲
بهار .....	۲۵۱۰۰۰۷۰	۴۶۸۰۹۰۳	۳۷۰۲۰۸۱۸	۶۴۹۵۸۴	۸۶۴۶۱۷
فروردین .....	۸۱۷۸۱۶۵	۱۲۳۴۷۶۹	۱۱۵۴۲۸۱۷	۲۱۴۸۰۱	۲۴۶۸۱۵
اردیبهشت .....	۹۳۸۰۴۶۸	۱۷۹۵۷۱۱	۱۳۳۲۱۱۶۱	۲۲۸۴۲۶	۳۳۰۲۰۵
خرداد .....	۷۵۴۱۴۳۷	۱۶۵۰۴۲۳	۱۲۱۵۶۸۴۰	۲۰۶۳۵۷	۲۸۷۵۹۷
تابستان .....	۲۵۶۶۳۹۷۶	۶۰۹۴۸۷۸	۴۳۲۷۷۱۳۶	۵۹۰۱۷۸	۱۴۱۸۶۲۵
تیر .....	۸۴۵۰۹۰۳	۱۹۶۲۲۱۸	۱۴۱۲۶۸۱۵	۲۰۱۴۶۵	۴۱۸۷۰۳
مرداد .....	۹۰۷۹۶۸۳	۲۱۴۹۰۴۸	۱۴۴۳۵۶۷۹	۱۷۶۸۸۷	۵۲۰۶۲۲
شهریور .....	۸۱۳۳۳۹۰	۱۹۸۳۶۱۲	۱۴۷۱۴۶۴۲	۲۱۱۸۲۶	۴۷۹۳۰۰
پاییز .....	۲۹۳۸۳۳۷۰	۶۵۶۲۱۳۱	۴۳۱۸۶۴۶۳	۶۸۰۴۰۵	۱۵۸۶۳۵۴
مهر .....	۸۸۰۲۶۵۹	۲۱۳۳۲۸۸	۱۳۸۶۱۴۱۲	۲۰۱۷۵۰	۵۶۱۱۷۹
آبان .....	۱۰۰۵۰۶۷۸	۲۱۹۷۳۰۶	۱۴۲۲۲۲۷۳	۲۴۳۰۷۰	۵۴۲۸۷۴
آذر .....	۱۰۵۳۰۰۳۳	۲۲۳۱۵۳۷	۱۵۱۰۲۷۷۸	۲۳۵۵۸۵	۴۸۲۳۰۱
زمستان .....	۳۶۳۳۶۹۱۰	۶۶۶۷۴۰۶	۴۹۵۷۹۷۹۵	۷۷۷۹۰۲	۱۵۳۶۵۳۶
دی .....	۱۱۰۰۲۸۳۸	۲۱۲۷۹۰۴	۱۵۵۰۹۵۰۵	۲۲۰۱۵۹	۵۱۵۵۵۹
بهمن .....	۱۰۹۲۵۵۲۲	۱۹۶۸۷۸۷	۱۵۷۳۰۶۴۳	۲۶۳۵۱۱	۴۵۹۷۷۴
اسفند .....	۱۴۴۰۸۵۵۰	۲۵۷۰۷۱۵	۱۸۳۳۹۶۴۷	۲۹۴۲۳۲	۵۶۱۲۰۳

مرکز آمار ایران

۳- میانگین وزن لاشه یک رأس از انواع دام کشتار شده در کشتارگاه‌های کشور بر حسب فصل و ماه: ۱۳۹۸ (کیلوگرم)

شرح	گوسفند و بره	بز و بزغاله	گاو و گوساله	گاو میش و بچه گاو میش	شتر و بچه شتر
کل سال .....	۱۹,۸۵	۱۵,۰۱	۲۱۰,۹۹	۱۹۶,۱۱	۲۰۲,۲۷
بهار .....	۱۹,۶۹	۱۴,۹۹	۲۰۸,۳۹	۲۰۳,۴۴	۱۹۳,۲۱
فروردین .....	۱۹,۹۹	۱۵,۱۸	۲۱۰,۲۳	۱۹۶,۱۷	۲۰۸,۴۶
اردیبهشت .....	۱۹,۷۵	۱۵,۰۲	۲۰۵,۸۷	۲۰۵,۲۳	۱۷۶,۲۰
خرداد .....	۱۹,۳۲	۱۴,۸۲	۲۰۹,۴۶	۲۰۹,۵۰	۲۰۲,۹۶
تابستان .....	۱۹,۵۰	۱۴,۹۴	۲۰۹,۲۰	۱۹۵,۴۹	۲۰۵,۶۶
تیر .....	۱۹,۲۶	۱۴,۸۴	۲۰۹,۳۲	۱۹۵,۶۰	۲۰۳,۱۶
مرداد .....	۱۹,۴۶	۱۴,۹۵	۲۰۸,۴۹	۱۹۱,۸۵	۲۰۸,۴۲
شهریور .....	۱۹,۸۰	۱۵,۰۲	۲۰۹,۷۸	۱۹۸,۵۲	۲۰۴,۹۲
پاییز .....	۲۰,۰۴	۱۵,۰۸	۲۱۱,۸۱	۱۹۳,۶۳	۲۰۵,۳۸
مهر .....	۱۹,۷۶	۱۵,۲۳	۲۰۹,۶۶	۱۹۵,۱۲	۲۰۶,۳۹
آبان .....	۲۰,۵۲	۱۵,۱۳	۲۱۲,۱۵	۱۹۳,۳۷	۲۰۶,۷۳
آذر .....	۱۹,۸۳	۱۴,۸۹	۲۱۳,۵۰	۱۹۲,۶۳	۲۰۲,۷۳
زمستان .....	۲۰,۰۷	۱۵,۰۳	۲۱۳,۸۵	۱۹۲,۹۳	۲۰۱,۳۸
دی .....	۲۰,۱۹	۱۵,۰۷	۲۱۲,۶۰	۱۹۲,۶۲	۲۰۱,۱۵
بهمن .....	۲۰,۰۹	۱۵,۱۲	۲۱۴,۰۶	۱۹۴,۹۰	۲۰۶,۷۳
اسفند .....	۱۹,۹۵	۱۴,۹۲	۲۱۴,۷۳	۱۹۱,۴۳	۱۹۷,۴۰

مرکز آمار ایران

## ۴- تعداد و وزن گوسفند و بره کشتار شده در کشتارگاه‌ها به تفکیک استان: ۱۳۹۸

استان	تعداد	درصد	وزن (کیلوگرم)	درصد
کل کشور	۵۸۶۷۵۷۶	۱۰۰/۰۰	۱۱۶۴۸۴۳۲۶	۱۰۰/۰۰
آذربایجان شرقی	۲۶۷۶۴۸	۴/۵۶	۵۳۷۷۲۸۱	۴/۶۲
آذربایجان غربی	۴۲۱۵۰	۰/۷۲	۹۶۵۶۹۲	۰/۸۳
اردبیل	۱۲۱۹۳۳	۲/۰۸	۲۵۲۲۲۳۶	۲/۱۷
اصفهان	۹۵۶۱۶۰	۱۶/۳۰	۱۸۲۱۳۰۰۷	۱۵/۶۴
البرز	۱۰۱۸۱۶	۱/۷۴	۱۶۲۸۰۵۰	۱/۴۰
ایلام	۱۸۴۲۶	۰/۳۱	۳۷۹۰۸۸	۰/۳۳
بوشهر	۵۶۱۶	۰/۱۰	۱۰۶۶۱۰	۰/۰۹
تهران	۱۱۵۲۲۷۲	۱۹/۶۴	۱۶۱۴۳۷۰۰	۱۳/۸۶
چهارمحال و بختیاری	۱۰۸۹۸۹	۱/۸۶	۲۳۳۱۶۲۷	۲/۰۰
خراسان جنوبی	۲۶۷۶۹	۰/۴۶	۵۷۴۵۵۶	۰/۴۹
خراسان رضوی	۱۰۸۸۷۰۹	۱۸/۵۵	۳۱۲۶۹۱۸۳	۲۶/۸۴
خراسان شمالی	۳۳۶۰۹	۰/۵۷	۷۰۹۶۹۲	۰/۶۱
خوزستان	۱۷۵۷۴۰	۳/۰۰	۲۴۸۴۳۵۰	۲/۱۳
زنجان	۲۵۴۴۶	۰/۴۳	۵۵۹۲۹۲	۰/۴۸
سمنان	۷۱۱۴۲	۱/۲۱	۱۳۷۸۶۱۵	۱/۱۸
سیستان و بلوچستان	۶۸۶۲۰	۱/۱۷	۱۳۲۶۲۵۶	۱/۱۴
فارس	۱۵۸۰۱۱	۲/۶۹	۳۰۷۴۰۵۸	۲/۶۴
قزوین	۸۷۵۷۴	۱/۴۹	۱۶۹۴۳۵۱	۱/۴۵
قم	۲۷۳۸۷۲	۴/۶۷	۴۹۲۹۶۸۶	۴/۲۳
کردستان	۲۷۵۵۰	۰/۴۷	۷۰۵۴۶۰	۰/۶۱
کرمان	۹۲۳۵۸	۱/۵۷	۱۴۸۸۸۰۹	۱/۲۸
کرمانشاه	۶۷۷۸۰	۱/۱۶	۱۳۶۶۶۸۳	۱/۱۷
کهگیلویه و بویراحمد	۲۹۱۳۲	۰/۵۰	۴۲۹۹۰۱	۰/۳۷
گلستان	۱۱۰۸۳۶	۱/۸۹	۱۷۶۷۲۳۳	۱/۵۲
گیلان	۷۸۸۲۴	۱/۳۴	۱۵۱۶۱۱۹	۱/۳۰
لرستان	۱۲۱۶۰۰	۲/۰۷	۲۳۵۰۷۰۷	۲/۰۲
مازندران	۱۸۹۲۱۸	۳/۲۲	۳۱۱۴۰۸۶	۲/۶۷
مرکزی	۷۲۰۰۹	۱/۲۳	۱۵۲۶۵۴۵	۱/۳۱
هرمزگان	۱۸۴۸۳	۰/۳۲	۳۸۴۲۷۲	۰/۳۳
همدان	۱۲۴۲۶۲	۲/۱۲	۲۵۴۰۸۰۷	۲/۱۸
یزد	۱۵۱۰۲۲	۲/۵۷	۳۶۲۶۳۷۴	۳/۱۱

۵- تعداد و وزن بز و بزغاله کشتار شده در کشتارگاه‌ها به تفکیک استان: ۱۳۹۸

درصد	وزن (کیلوگرم)	درصد	تعداد	استان
۱۰۰/۰۰	۲۴۰۰۵۳۱۸	۱۰۰/۰۰	۱۵۹۹۱۸۷	کل کشور
۱/۵۳	۳۶۸۳۶۶	۱/۲۶	۲۰۱۱۴	آذربایجان شرقی
۰/۸۳	۱۹۸۹۴۹	۰/۷۴	۱۱۸۷۷	آذربایجان غربی
۰/۵۰	۱۲۰۹۰۳	۰/۴۸	۷۷۵۶	اردبیل
۲۳/۸۸	۵۷۳۲۹۰۳	۲۵/۱۷	۴۰۲۴۷۷	اصفهان
۰/۳۱	۷۵۴۱۶	۰/۳۲	۵۰۳۹	البرز
۰/۵۱	۱۲۳۲۵۶	۰/۴۵	۷۱۶۲	ایلام
۰/۷۱	۱۷۰۷۴۹	۰/۷۴	۱۱۸۶۳	بوشهر
۰/۹۶	۲۲۹۹۷۶	۱/۲۰	۱۹۱۵۴	تهران
۱/۲۰	۲۸۷۹۸۲	۱/۰۸	۱۷۲۶۵	چهارمحال و بختیاری
۱/۰۹	۲۶۲۴۴۵	۰/۸۹	۱۴۲۸۵	خراسان جنوبی
۳/۸۴	۹۲۲۵۵۸	۳/۱۹	۵۱۰۲۶	خراسان رضوی
۱/۲۸	۳۰۷۴۵۰	۱/۲۱	۱۹۲۷۳	خراسان شمالی
۸/۴۳	۲۰۲۴۷۸۷	۱۰/۳۴	۱۶۵۴۱۸	خوزستان
۰/۲۱	۴۹۷۹۱	۰/۱۷	۲۷۲۴	زنجان
۱/۵۳	۳۶۷۳۲۶	۱/۷۸	۲۸۴۸۷	سمنان
۰/۲۵	۶۰۲۰۹	۰/۲۳	۳۶۳۹	سیستان و بلوچستان
۱۹/۹۰	۴۷۷۵۹۳۱	۱۸/۷۶	۲۹۹۹۹۷	فارس
۰/۶۱	۱۴۶۸۲۷	۰/۵۸	۹۲۱۷	قزوین
۲/۲۷	۵۴۵۴۷۲	۱/۸۹	۳۰۳۰۴	قم
۰/۵۸	۱۳۸۸۵۲	۰/۵۳	۸۵۳۳	کردستان
۳/۸۲	۹۱۶۵۷۶	۴/۸۹	۷۸۱۲۷	کرمان
۰/۸۷	۲۰۸۲۷۳	۰/۷۸	۱۲۴۷۳	کرمانشاه
۱/۳۳	۳۱۹۲۹۴	۱/۶۰	۲۵۶۳۹	کهگیلویه و بویراحمد
۱/۱۵	۲۷۵۴۳۷	۱/۱۵	۱۸۴۴۳	گلستان
۴/۳۳	۱۰۴۰۴۳۱	۴/۰۲	۶۴۲۱۱	گیلان
۱/۶۰	۳۸۵۱۰۴	۱/۵۷	۲۵۱۵۸	لرستان
۴/۵۸	۱۰۹۸۴۷۸	۴/۶۹	۷۵۰۷۰	مازندران
۳/۶۶	۸۷۹۲۸۹	۳/۵۵	۵۶۷۷۹	مرکزی
۱/۲۶	۳۰۱۲۷۰	۱/۳۴	۲۱۴۰۷	هرمزگان
۱/۵۳	۳۶۷۲۵۳	۱/۱۵	۱۸۳۱۲	همدان
۵/۴۳	۱۳۰۳۷۶۵	۴/۲۵	۶۷۹۵۸	یزد

## ۶- تعداد و وزن گاو و گوساله کشتار شده در کشتارگاه‌ها به تفکیک استان: ۱۳۹۸

درصد	وزن (کیلوگرم)	درصد	تعداد	استان
۱۰۰/۰۰	۱۷۳۰۶۴۲۱۲	۱۰۰/۰۰	۱۲۰۲۵۹	کل کشور
۶/۲۲	۱۰۷۵۷۵۹۲	۶/۳۴	۵۲۰۴۳	آذربایجان شرقی
۴/۱۰	۷۰۹۱۷۷۰	۳/۹۳	۳۲۲۰۱	آذربایجان غربی
۱/۹۶	۳۳۹۷۰۱۴	۲/۲۵	۱۸۴۲۳	اردبیل
۷/۵۲	۱۳۰۰۹۵۳۸	۵/۸۹	۴۸۳۳۷	اصفهان
۲/۸۶	۴۹۴۵۱۰۴	۲/۲۵	۱۸۴۲۴	البرز
۰/۳۶	۶۲۲۷۴۳	۰/۳۸	۳۱۱۱	ایلام
۰/۲۷	۴۷۱۳۸۹	۰/۲۸	۲۳۲۸	بوشهر
۱۵/۳۳	۲۶۵۲۴۷۶۵	۱۹/۰۰	۱۵۵۸۴۳	تهران
۰/۸۲	۱۴۲۵۵۶۵	۰/۸۱	۶۶۷۰	چهارمحال و بختیاری
۰/۳۹	۶۷۴۵۱۰	۰/۳۳	۲۶۹۴	خراسان جنوبی
۱۰/۹۰	۱۸۸۶۲۲۲۹	۸/۵۸	۷۰۳۴۸	خراسان رضوی
۰/۶۸	۱۱۸۴۷۳۴	۰/۵۶	۴۶۰۸	خراسان شمالی
۲/۵۴	۴۳۹۴۳۵۷	۳/۵۷	۲۹۳۰۲	خوزستان
۱/۹۵	۳۳۶۹۲۰۰	۱/۷۲	۱۴۰۸۹	زنجان
۰/۶۷	۱۱۶۲۸۶۳	۰/۵۸	۴۷۹۴	سمنان
۳/۹۴	۶۸۱۷۶۱۴	۴/۰۶	۳۳۳۲۱	سیستان و بلوچستان
۵/۰۱	۸۶۷۷۲۱۵	۴/۰۴	۳۳۱۵۱	فارس
۵/۸۹	۱۰۲۰۰۷۵۲	۴/۳۵	۳۵۷۱۵	قزوین
۰/۸۷	۱۴۹۸۰۰۰	۰/۹۱	۷۴۹۰	قم
۲/۵۳	۴۳۸۱۶۸۵	۲/۴۰	۱۹۶۷۷	کردستان
۱/۸۷	۳۲۴۴۵۳۶	۲/۱۷	۱۷۸۲۰	کرمان
۲/۲۲	۳۸۴۸۳۱۳	۲/۵۷	۲۱۱۱۵	کرمانشاه
۰/۱۴	۲۳۸۰۷۵	۰/۱۳	۱۰۸۱	کهگیلویه و بویراحمد
۰/۹۳	۱۶۱۵۱۴۵	۱/۰۲	۸۳۲۶	گلستان
۶/۵۳	۱۱۳۰۵۳۸۳	۷/۴۵	۶۱۱۱۰	گیلان
۳/۵۱	۶۰۶۹۶۸۲	۳/۴۳	۲۸۱۵۲	لرستان
۴/۲۹	۷۴۲۲۲۵۱	۵/۳۰	۴۳۴۵۰	مازندران
۲/۰۵	۳۵۴۴۰۹۷	۲/۲۴	۱۸۳۹۳	مرکزی
۰/۶۳	۱۰۹۷۶۳۳	۰/۶۷	۵۴۵۸	هرمزگان
۲/۱۸	۳۷۷۳۹۴۵	۲/۱۹	۱۷۹۳۱	همدان
۰/۸۳	۱۴۳۶۵۱۳	۰/۵۹	۴۸۵۴	یزد

## ۷- تعداد و وزن گاو میش و بچه گاو میش کشتار شده در کشتارگاه‌ها به تفکیک استان: ۱۳۹۸

درصد	وزن (کیلوگرم)	درصد	تعداد	استان
۱۰۰/۰۰	۲۶۹۸۰۶۹	۱۰۰/۰۰	۱۳۷۵۱	کل کشور .....
۲۴/۶۱	۶۶۳۹۶۲	۲۳/۹۸	۳۲۹۹	آذربایجان شرقی .....
۱۴/۸۶	۴۰۰۹۰۴	۱۴/۷۰	۲۰۲۲	آذربایجان غربی .....
۱۲/۲۴	۳۳۰۲۸۳	۱۳/۵۳	۱۸۶۱	اردبیل .....
۰/۰۱	۲۴۶	۰/۰۱	۱	اصفهان .....
۰/۰۰	.	۰/۰۰	۰	البرز .....
۰/۴۲	۱۱۳۶۰	۰/۳۳	۴۶	ایلام .....
۰/۰۰	.	۰/۰۰	۰	بوشهر .....
۰/۱۳	۳۴۵۰	۰/۱۷	۲۳	تهران .....
۰/۰۰	.	۰/۰۰	۰	چهارمحال و بختیاری .....
۰/۰۰	.	۰/۰۰	۰	خراسان جنوبی .....
۰/۰۰	.	۰/۰۰	۰	خراسان رضوی .....
۰/۰۰	.	۰/۰۰	۰	خراسان شمالی .....
۴۱/۸۱	۱۱۲۸۱۹۴	۴۱/۱۱	۵۶۵۶	خوزستان .....
۰/۰۰	.	۰/۰۰	۰	زنجان .....
۰/۰۶	۱۵۴۰	۰/۰۵	۷	سمنان .....
۰/۰۰	.	۰/۰۰	۰	سیستان و بلوچستان .....
۰/۹۶	۲۶۰۲۵	۰/۹۱	۱۲۵	فارس .....
۰/۰۰	.	۰/۰۰	۰	قزوین .....
۰/۰۰	.	۰/۰۰	۰	قم .....
۰/۰۰	.	۰/۰۰	۰	کردستان .....
۰/۰۰	.	۰/۰۰	۰	کرمان .....
۰/۰۰	.	۰/۰۰	۰	کرمانشاه .....
۰/۰۰	.	۰/۰۰	۰	کهگیلویه و بویراحمد .....
۰/۰۰	.	۰/۰۰	۰	گلستان .....
۴/۷۶	۱۲۸۳۷۵	۵/۱۱	۷۰۳	گیلان .....
۰/۰۲	۴۷۰	۰/۰۱	۲	لرستان .....
۰/۰۰	.	۰/۰۰	۰	مازندران .....
۰/۰۰	.	۰/۰۰	۰	مرکزی .....
۰/۰۰	.	۰/۰۰	۰	هرمزگان .....
۰/۰۰	.	۰/۰۰	۰	همدان .....
۰/۱۲	۳۲۶۰	۰/۰۹	۱۳	یزد .....



## ۸- تعداد و وزن شتر و بچه‌شتر کشتار شده در کشتارگاه‌ها به تفکیک استان: ۱۳۹۸

درصد	وزن (کیلوگرم)	درصد	تعداد	استان
۱۰۰/۰۰	۵۴۰۶۱۳۲	۱۰۰/۰۰	۲۶۷۲۷	کل کشور .....
۰/۱۴	۷۵۸۸	۰/۱۳	۳۵	آذربایجان شرقی .....
۰/۰۰	۰	۰/۰۰	۰	آذربایجان غربی .....
۰/۰۰	۰	۰/۰۰	۰	اردبیل .....
۱۲/۱۰	۶۵۳۹۶۷	۱۰/۴۵	۲۷۹۲	اصفهان .....
۰/۰۰	۰	۰/۰۰	۰	البرز .....
۰/۰۰	۰	۰/۰۰	۰	ایلام .....
۰/۲۴	۱۲۹۵۳	۰/۲۴	۶۵	بوشهر .....
۰/۲۲	۱۲۰۲۰	۰/۲۸	۷۵	تهران .....
۰/۵۷	۳۰۷۱۰	۰/۵۹	۱۵۸	چهارمحال و بختیاری .....
۲/۵۵	۱۳۷۹۹۹	۳/۱۶	۸۴۵	خراسان جنوبی .....
۳/۴۶	۱۸۶۸۷۲	۴/۲۴	۱۱۳۲	خراسان رضوی .....
۰/۲۹	۱۵۷۷۸	۰/۲۴	۶۴	خراسان شمالی .....
۰/۱۲	۶۶۰۰	۰/۱۵	۴۱	خوزستان .....
۰/۰۰	۰	۰/۰۰	۰	زنجان .....
۲/۵۴	۱۳۷۲۰۸	۲/۷۶	۷۳۸	سمنان .....
۴۷/۴۵	۲۵۶۵۴۷۴	۴۴/۰۴	۱۱۷۷۱	سیستان و بلوچستان .....
۳/۶۱	۱۹۴۸۹۷	۴/۴۳	۱۱۸۴	فارس .....
۰/۰۰	۲۱۰	۰/۰۰	۱	قزوین .....
۱/۰۳	۵۵۸۰۰	۱/۱۶	۳۱۰	قم .....
۰/۰۰	۰	۰/۰۰	۰	کردستان .....
۱۰/۹۴	۵۹۱۵۰۷	۱۴/۷۷	۳۹۴۷	کرمان .....
۰/۰۰	۰	۰/۰۰	۰	کرمانشاه .....
۰/۰۰	۰	۰/۰۰	۰	کهگیلویه و بویراحمد .....
۰/۵۴	۲۹۴۰۰	۰/۷۱	۱۹۰	گلستان .....
۰/۰۰	۰	۰/۰۰	۰	گیلان .....
۰/۰۰	۰	۰/۰۰	۰	لرستان .....
۰/۰۰	۰	۰/۰۰	۰	مازندران .....
۰/۰۰	۰	۰/۰۰	۰	مرکزی .....
۲/۲۳	۱۲۰۷۲۲	۳/۲۳	۸۶۴	هرمزگان .....
۰/۰۰	۰	۰/۰۰	۰	همدان .....
۱۱/۹۶	۶۴۶۴۲۷	۹/۴۱	۲۵۱۵	یزد .....

۹- تعداد گوسفند و بره کشتار شده در کشتارگاه‌ها بر حسب فصل و استان: ۱۳۹۸ (رأس)

استان	کل سال	بهار	تابستان	پاییز	زمستان
کل کشور .....	۵۸۶۷۵۷۶	۱۲۷۴۴۴۶	۱۳۱۵۹۳۴	۱۴۶۶۳۶۲	۱۸۱۰۸۳۴
آذربایجان شرقی .....	۲۶۷۶۴۸	۵۷۷۱۰	۶۷۱۴۷	۶۷۴۸۵	۷۵۳۰۶
آذربایجان غربی .....	۴۲۱۵۰	۸۵۸۶	۹۹۰۷	۱۱۵۹۶	۱۲۰۶۱
اردبیل .....	۱۲۱۹۳۳	۲۵۰۹۲	۳۵۱۵۴	۳۱۰۶۱	۳۰۶۲۶
اصفهان .....	۹۵۶۱۶۰	۲۰۴۹۹۰	۲۱۸۶۳۰	۲۳۲۱۶۳	۳۰۰۳۷۷
البرز .....	۱۰۱۸۱۶	۲۰۹۰۶	۲۳۸۲۵	۲۴۸۵۶	۳۲۲۲۹
ایلام .....	۱۸۴۲۶	۴۰۷۷	۴۰۰۲	۴۹۱۶	۵۴۳۱
بوشهر .....	۵۶۱۶	۱۴۸۸	۱۱۱۸	۹۸۷	۲۰۲۳
تهران .....	۱۱۵۲۲۷۲	۲۰۱۷۸۰	۲۴۹۰۶۳	۳۰۴۴۳۰	۳۹۶۹۹۹
چهارمحال و بختیاری .....	۱۰۸۹۸۹	۲۷۸۰۴	۲۲۸۴۳	۲۴۷۳۵	۳۳۶۰۷
خراسان جنوبی .....	۲۶۷۶۹	۴۱۳۱	۵۷۹۰	۷۹۲۵	۸۹۲۳
خراسان رضوی .....	۱۰۸۸۷۰۹	۲۰۸۷۶۳	۲۵۶۳۶۹	۳۰۵۴۶۹	۳۱۸۱۰۸
خراسان شمالی .....	۳۳۶۰۹	۷۴۲۵	۷۴۱۸	۷۹۲۱	۱۰۸۴۵
خوزستان .....	۱۷۵۷۴۰	۵۲۴۱۶	۳۵۲۷۲	۳۳۶۸۷	۵۴۳۶۵
زنجان .....	۲۵۴۴۶	۵۵۵۳	۵۶۱۸	۶۳۸۲	۷۸۹۳
سمنان .....	۷۱۱۴۲	۱۴۵۹۱	۱۲۲۱۰	۱۶۸۳۶	۲۷۵۰۵
سیستان و بلوچستان .....	۶۸۶۲۰	۶۴۵۴۳	۳۳۴۳	۵۶۴	۱۷۰
فارس .....	۱۵۸۰۱۱	۴۰۳۶۵	۳۷۰۴۱	۳۷۴۰۰	۴۳۲۰۵
قزوین .....	۸۷۵۷۴	۱۳۶۰۸	۱۵۷۶۳	۲۱۵۶۶	۳۶۶۳۷
قم .....	۲۷۳۸۷۲	۵۸۱۷۸	۶۶۳۳۱	۷۳۴۷۵	۷۵۸۸۸
کردستان .....	۲۷۵۵۰	۵۳۰۱	۶۵۹۷	۷۰۸۸	۸۵۶۴
کرمان .....	۹۲۳۵۸	۲۵۶۵۹	۱۷۷۲۹	۲۰۷۷۳	۲۸۱۹۷
کرمانشاه .....	۶۷۷۸۰	۱۴۲۸۸	۱۷۳۶۸	۱۲۶۸۰	۲۳۴۴۴
کهگیلویه و بویراحمد .....	۲۹۱۳۲	۸۱۷۶	۶۴۷۳	۵۱۰۸	۹۳۷۵
گلستان .....	۱۱۰۸۳۶	۲۶۰۸۳	۲۰۷۶۷	۲۶۰۴۶	۳۷۹۴۰
گیلان .....	۷۸۸۲۴	۱۵۴۵۳	۱۸۴۵۸	۱۹۱۱۸	۲۵۷۹۵
لرستان .....	۱۲۱۶۰۰	۲۴۶۸۸	۳۰۶۸۴	۳۰۵۵۷	۳۵۶۷۱
مازندران .....	۱۸۹۲۱۸	۴۳۷۰۲	۴۳۹۵۵	۴۳۰۳۶	۵۸۵۲۵
مرکزی .....	۷۲۰۰۹	۱۳۸۴۰	۱۶۸۲۴	۱۷۴۷۹	۲۳۸۶۶
هرمزگان .....	۱۸۴۸۳	۶۸۸۳	۱۳۳۴	۲۹۳۱	۷۳۳۵
همدان .....	۱۲۴۲۶۲	۲۳۸۳۵	۲۸۹۲۸	۳۱۰۱۶	۴۰۴۸۳
یزد .....	۱۵۱۰۲۲	۴۴۵۳۲	۲۹۹۷۳	۳۷۰۷۶	۳۹۴۴۱

۱۰- تعداد بز و بزغاله کشتار شده در کشتارگاه‌ها بر حسب فصل و استان: ۱۳۹۸ (رأس)

استان	کل سال	بهار	تابستان	پاییز	زمستان
کل کشور .....	۱۵۹۹۱۸۷	۳۱۲۲۸۸	۴۰۷۹۷۲	۴۳۵۲۰۶	۴۴۳۷۲۱
آذربایجان شرقی .....	۲۰۱۱۴	۳۷۳۱	۶۷۶۰	۵۶۱۸	۴۰۰۵
آذربایجان غربی .....	۱۱۸۷۷	۲۱۶۶	۳۲۳۹	۳۶۸۰	۲۷۹۲
اردبیل .....	۷۷۵۶	۱۵۵۲	۳۱۰۰	۱۶۹۳	۱۴۱۱
اصفهان .....	۴۰۲۴۷۷	۷۸۱۱۸	۹۹۳۲۲	۱۰۹۰۱۵	۱۱۶۰۲۲
البرز .....	۵۰۳۹	۹۲۱	۱۶۰۳	۱۴۷۸	۱۰۳۷
ایلام .....	۷۱۶۲	۱۷۱۵	۱۷۷۳	۲۰۸۲	۱۵۹۲
بوشهر .....	۱۱۸۶۳	۳۰۳۴	۳۰۱۵	۲۴۷۴	۳۳۴۰
تهران .....	۱۹۱۵۴	۲۹۶۲	۴۹۷۰	۶۱۰۸	۵۱۱۴
چهارمحال و بختیاری .....	۱۷۲۶۵	۳۴۸۰	۳۶۴۰	۵۱۴۹	۴۹۹۶
خراسان جنوبی .....	۱۴۲۸۵	۲۱۰۹	۴۰۹۷	۴۲۰۸	۳۸۷۱
خراسان رضوی .....	۵۱۰۲۶	۹۱۳۹	۱۵۴۲۹	۱۶۱۹۵	۱۰۲۶۳
خراسان شمالی .....	۱۹۲۷۳	۳۳۶۵	۴۹۰۸	۵۹۱۵	۵۰۸۵
خوزستان .....	۱۶۵۴۱۸	۲۹۵۳۷	۴۲۱۴۰	۴۵۰۱۲	۴۸۷۲۹
زنجان .....	۲۷۲۴	۶۲۵	۹۵۵	۶۶۳	۴۸۱
سمنان .....	۲۸۴۸۷	۵۲۵۵	۱۱۷۶۹	۸۷۶۶	۲۶۹۷
سیستان و بلوچستان .....	۳۶۳۹	۱۶۷	۲۶۶۶	۴۴۴	۳۶۲
فارس .....	۲۹۹۹۹۷	۶۷۸۳۷	۷۲۰۹۳	۷۴۶۹۷	۸۵۳۷۰
قزوین .....	۹۲۱۷	۱۲۳۴	۲۸۷۲	۲۵۸۴	۲۵۲۷
قم .....	۳۰۳۰۴	۷۶۸۶	۸۸۱۴	۵۵۴۱	۸۲۶۳
کردستان .....	۸۵۳۳	۱۲۰۱	۲۸۶۸	۲۷۶۲	۱۷۰۲
کرمان .....	۷۸۱۲۷	۱۳۴۷۶	۱۶۹۲۹	۲۲۱۵۸	۲۵۵۶۴
کرمانشاه .....	۱۲۴۷۳	۲۶۹۰	۳۵۰۴	۳۰۴۱	۳۲۳۸
کهگیلویه و بویراحمد .....	۲۵۶۳۹	۶۸۵۱	۵۴۲۵	۵۴۵۳	۷۹۱۰
گلستان .....	۱۸۴۴۳	۶۳۰۷	۳۱۳۴	۲۸۸۹	۶۱۱۳
گیلان .....	۶۴۲۱۱	۱۲۵۱۷	۱۶۷۵۷	۱۸۲۱۴	۱۶۷۲۳
لرستان .....	۲۵۱۵۸	۳۹۷۲	۵۹۳۲	۶۹۶۸	۸۲۸۶
مازندران .....	۷۵۰۷۰	۱۲۱۶۱	۲۱۰۱۸	۲۳۵۸۳	۱۸۳۰۸
مرکزی .....	۵۶۷۷۹	۹۴۷۶	۱۴۰۰۷	۱۶۰۷۱	۱۷۲۲۵
هرمزگان .....	۲۱۴۰۷	۳۹۰۸	۳۲۵۴	۵۴۷۸	۸۷۶۷
همدان .....	۱۸۳۱۲	۳۵۲۱	۶۱۹۲	۵۱۷۷	۳۴۲۲
یزد .....	۶۷۹۵۸	۱۱۵۷۵	۱۵۷۸۷	۲۲۰۹۰	۱۸۵۰۶

۱۱- تعداد گاو و گوساله کشتار شده در کشتارگاه‌ها بر حسب فصل و استان: ۱۳۹۸ (رأس)

استان	کل سال	بهار	تابستان	پاییز	زمستان
کل کشور .....	۱۲۰۲۵۹	۱۷۷۶۵۲	۲۰۶۱۶۹	۲۰۳۱۹۲	۲۳۱۸۴۶
آذربایجان شرقی .....	۵۲۰۴۳	۱۰۴۲۷	۱۳۲۰۰	۱۲۹۴۲	۱۵۴۷۴
آذربایجان غربی .....	۳۲۲۰۱	۶۷۵۳	۷۳۴۶	۸۳۷۱	۹۷۳۱
اردبیل .....	۱۸۴۲۳	۳۹۸۵	۵۳۲۱	۴۳۲۸	۴۷۸۹
اصفهان .....	۴۸۳۳۷	۱۰۱۱۶	۱۱۸۲۲	۱۲۲۷۳	۱۴۱۲۶
البرز .....	۱۸۴۲۴	۳۶۸۰	۴۴۸۴	۴۷۵۵	۵۵۰۵
ایلام .....	۳۱۱۱	۵۴۳	۷۳۷	۷۸۹	۱۰۴۲
بوشهر .....	۲۳۲۸	۶۲۶	۶۰۶	۴۸۳	۶۱۳
تهران .....	۱۵۵۸۴۳	۲۸۸۸۵	۴۰۹۸۶	۴۰۲۶۴	۴۵۷۰۸
چهارمحال و بختیاری .....	۶۶۷۰	۱۲۲۸	۱۴۴۹	۱۷۷۴	۲۲۱۹
خراسان جنوبی .....	۲۶۹۴	۶۱۵	۶۵۷	۶۶۶	۷۵۶
خراسان رضوی .....	۷۰۳۴۸	۱۶۹۰۸	۱۷۴۷۴	۱۶۴۷۳	۱۹۴۹۳
خراسان شمالی .....	۴۶۰۸	۱۰۴۵	۱۰۵۲	۱۱۳۵	۱۳۷۶
خوزستان .....	۲۹۳۰۲	۶۸۳۴	۷۱۴۷	۷۱۵۶	۸۱۶۵
زنجان .....	۱۴۰۸۹	۲۹۹۷	۳۴۴۹	۳۵۶۱	۴۰۸۲
سمنان .....	۴۷۹۴	۱۱۶۳	۱۱۷۸	۱۱۸۱	۱۲۷۲
سیستان و بلوچستان .....	۳۳۳۲۱	۱۱۸۴۵	۷۶۸۲	۸۱۱۰	۵۶۸۴
فارس .....	۳۳۱۵۱	۸۳۰۸	۸۸۸۵	۷۹۶۳	۷۹۹۵
قزوین .....	۳۵۷۱۵	۶۴۹۴	۸۵۳۹	۹۰۳۱	۱۱۶۵۱
قم .....	۷۴۹۰	۱۵۸۲	۱۹۲۳	۲۰۳۲	۱۹۵۳
کردستان .....	۱۹۶۷۷	۴۰۵۱	۴۸۶۵	۵۰۹۲	۵۶۶۹
کرمان .....	۱۷۸۲۰	۳۶۵۰	۴۳۵۵	۴۷۷۵	۵۰۴۰
کرمانشاه .....	۲۱۱۱۵	۳۵۵۲	۶۲۵۷	۴۰۰۵	۷۳۰۱
کهگیلویه و بویراحمد .....	۱۰۸۱	۳۲۸	۲۶۵	۲۰۰	۲۸۸
گلستان .....	۸۳۲۶	۱۹۷۱	۱۸۰۲	۲۲۹۲	۲۲۶۱
گیلان .....	۶۱۱۱۰	۱۴۹۷۹	۱۶۰۹۳	۱۴۸۸۹	۱۵۱۴۹
لرستان .....	۲۸۱۵۲	۵۵۸۹	۶۷۷۵	۶۹۸۲	۸۸۰۶
مازندران .....	۴۳۴۵۰	۹۹۰۲	۱۱۰۸۴	۱۰۶۳۷	۱۱۸۲۷
مرکزی .....	۱۸۳۹۳	۳۸۳۵	۴۵۶۶	۴۵۶۴	۵۴۲۸
هرمزگان .....	۵۴۵۸	۸۸۵	۹۶۹	۱۳۰۳	۲۳۰۱
همدان .....	۱۷۹۳۱	۳۹۲۵	۴۷۰۷	۴۵۶۵	۴۷۳۴
یزد .....	۴۸۵۴	۹۵۱	۱۱۹۴	۱۳۰۱	۱۴۰۸

۱۲- تعداد گاو میش و بچه گاو میش کشتار شده در کشتارگاه‌ها بر حسب فصل و استان: ۱۳۹۸ (رأس)

استان	کل سال	بهار	تابستان	پاییز	زمستان
کل کشور .....	۱۳۷۵۸	۳۱۹۳	۳۰۱۹	۳۵۱۴	۴۰۳۲
آذربایجان شرقی .....	۳۲۹۹	۸۰۷	۸۱۰	۸۵۹	۸۲۳
آذربایجان غربی .....	۲۰۲۲	۴۹۵	۳۵۵	۵۹۸	۵۷۴
اردبیل .....	۱۸۶۱	۳۳۲	۴۳۹	۵۲۵	۵۶۵
اصفهان .....	۱	۰	۰	۰	۱
البرز .....	۰	۰	۰	۰	۰
ایلام .....	۴۶	۶	۸	۱۲	۲۰
بوشهر .....	۰	۰	۰	۰	۰
تهران .....	۲۳	۰	۰	۲۳	۰
چهارمحال و بختیاری .....	۰	۰	۰	۰	۰
خراسان جنوبی .....	۰	۰	۰	۰	۰
خراسان رضوی .....	۰	۰	۰	۰	۰
خراسان شمالی .....	۰	۰	۰	۰	۰
خوزستان .....	۵۶۵۶	۱۳۸۵	۱۲۴۰	۱۲۵۷	۱۷۷۴
زنجان .....	۰	۰	۰	۰	۰
سمنان .....	۷	۰	۰	۰	۷
سیستان و بلوچستان .....	۰	۰	۰	۰	۰
فارس .....	۱۲۵	۱۱	۱۷	۴۳	۵۴
قزوین .....	۰	۰	۰	۰	۰
قم .....	۰	۰	۰	۰	۰
کردستان .....	۰	۰	۰	۰	۰
کرمان .....	۰	۰	۰	۰	۰
کرمانشاه .....	۰	۰	۰	۰	۰
کهگیلویه و بویراحمد .....	۰	۰	۰	۰	۰
گلستان .....	۰	۰	۰	۰	۰
گیلان .....	۷۰۳	۱۵۶	۱۴۶	۱۹۴	۲۰۷
لرستان .....	۲	۰	۰	۱	۱
مازندران .....	۰	۰	۰	۰	۰
مرکزی .....	۰	۰	۰	۰	۰
هرمزگان .....	۰	۰	۰	۰	۰
همدان .....	۰	۰	۰	۰	۰
یزد .....	۱۳	۱	۴	۲	۶

۱۳- تعداد شتر و بچه‌شتر کشتار شده در کشتارگاه‌ها بر حسب فصل و استان: ۱۳۹۸ (نفر)

استان	کل سال	بهار	تابستان	پاییز	زمستان
کل کشور .....	۲۶۷۲۷	۴۴۷۵	۶۱۹۱	۷۷۲۴	۷۶۳۰
آذربایجان شرقی .....	۳۵	۶	۳	۷	۱۹
آذربایجان غربی .....	۰	۰	۰	۰	۰
اردبیل .....	۰	۰	۰	۰	۰
اصفهان .....	۲۷۹۲	۸۰۰	۶۵۶	۶۴۹	۶۸۷
البرز .....	۰	۰	۰	۰	۰
ایلام .....	۰	۰	۰	۰	۰
بوشهر .....	۶۵	۸	۲۶	۱۱	۲۰
تهران .....	۷۵	۸	۱۹	۳۱	۱۷
چهارمحال و بختیاری .....	۱۵۸	۲۷	۲۶	۶۲	۴۳
خراسان جنوبی .....	۸۴۵	۱۸۶	۱۹۲	۲۰۰	۲۶۷
خراسان رضوی .....	۱۱۳۲	۲۸۹	۲۵۲	۲۸۵	۳۰۶
خراسان شمالی .....	۶۴	۱۸	۱۳	۱۸	۱۵
خوزستان .....	۴۱	۱۷	۶	۱۲	۶
زنجان .....	۰	۰	۰	۰	۰
سمنان .....	۷۳۸	۱۶۲	۱۷۰	۲۱۵	۱۹۱
سیستان و بلوچستان .....	۱۱۷۷۱	۱۱۵۲	۳۴۵۶	۳۴۱۴	۳۷۴۹
فارس .....	۱۱۸۴	۲۴۱	۲۴۵	۳۹۰	۳۰۸
قزوین .....	۱	۰	۰	۰	۱
قم .....	۳۱۰	۴۳	۸۴	۹۴	۸۹
کردستان .....	۰	۰	۰	۰	۰
کرمان .....	۳۹۴۷	۸۰۶	۹۵۱	۱۲۵۰	۹۴۰
کرمانشاه .....	۰	۰	۰	۰	۰
کهگیلویه و بویراحمد .....	۰	۰	۰	۰	۰
گلستان .....	۱۹۰	۵۶	۳۴	۵۱	۴۹
گیلان .....	۰	۰	۰	۰	۰
لرستان .....	۰	۰	۰	۰	۰
مازندران .....	۰	۰	۰	۰	۰
مرکزی .....	۰	۰	۰	۰	۰
هرمزگان .....	۸۶۴	۱۶۵	۱۹۷	۲۸۵	۲۱۷
همدان .....	۰	۰	۰	۰	۰
یزد .....	۲۵۱۵	۴۹۱	۵۶۸	۷۵۰	۷۰۶

۱۴- وزن لاشه‌های گوسفند و بره کشتار شده در کشتارگاه‌ها بر حسب فصل و استان: ۱۳۹۸ (کیلوگرم)

استان	کل سال	بهار	تابستان	پاییز	زمستان
کل کشور .....	۱۱۶۴۸۴۳۲۶	۲۵۱۰۰۰۷۰	۲۵۶۶۳۹۷۶	۲۹۳۸۳۳۷۰	۳۶۳۳۶۹۱۰
آذربایجان شرقی .....	۵۳۷۷۲۸۱	۱۱۴۵۷۵۸	۱۳۴۰۹۴۸	۱۳۶۷۷۰۲	۱۵۲۲۸۷۳
آذربایجان غربی .....	۹۶۵۶۹۲	۲۴۴۴۸۰	۲۰۶۱۴۶	۲۴۵۳۰۳	۲۶۹۷۶۳
اردبیل .....	۲۵۲۲۲۳۶	۵۱۷۵۷۳	۷۲۴۴۷۰	۶۴۴۰۳۵	۶۳۶۱۵۸
اصفهان .....	۱۸۲۱۳۰۰۷	۳۷۷۱۲۴۵	۴۰۲۸۹۳۹	۴۳۸۴۱۳۸	۶۰۲۸۶۸۵
البرز .....	۱۶۲۸۰۵۰	۳۳۴۶۰۸	۳۸۱۲۰۰	۳۹۶۶۹۶	۵۱۵۵۴۶
ایلام .....	۳۷۹۰۸۸	۷۹۷۵۶	۷۵۸۷۹	۱۰۶۰۳۹	۱۱۷۴۱۴
بوشهر .....	۱۰۶۶۱۰	۲۳۸۴۰	۱۸۳۵۷	۱۹۰۲۷	۴۵۳۸۶
تهران .....	۱۶۱۴۳۷۰۰	۲۸۲۸۲۳۳	۳۴۹۵۲۸۲	۴۲۶۲۲۰۱	۵۵۵۷۹۸۴
چهارمحال و بختیاری .....	۲۳۳۱۶۲۷	۶۱۲۶۶۰	۴۹۷۷۷۳	۵۳۸۴۱۵	۶۸۲۷۷۹
خراسان جنوبی .....	۵۷۴۵۵۶	۸۷۲۱۰	۱۲۳۳۴۵	۱۶۶۷۲۷	۱۹۷۲۷۴
خراسان رضوی .....	۳۱۲۶۹۱۸۳	۵۹۵۸۹۷۱	۶۹۷۲۲۸۰	۸۷۷۹۲۹۱	۹۵۵۸۶۶۱
خراسان شمالی .....	۷۰۹۶۹۲	۱۵۵۷۹۴	۱۵۵۱۱۶	۱۶۷۲۸۸	۲۳۱۴۹۴
خوزستان .....	۲۴۸۴۳۵۰	۷۳۷۷۰۲	۵۰۷۱۳۳	۴۶۷۳۲۱	۷۷۲۱۹۴
زنجان .....	۵۵۹۲۹۲	۱۲۲۶۰۲	۱۲۱۹۹۴	۱۴۱۴۱۴	۱۷۳۲۸۲
سمنان .....	۱۳۷۸۶۱۵	۲۷۵۲۳۰	۲۲۳۶۶۸	۳۲۴۵۰۶	۵۵۵۲۱۱
سیستان و بلوچستان .....	۱۳۲۶۲۵۶	۱۲۵۶۷۰۱	۵۷۰۶۹	۹۴۵۶	۳۰۳۰
فارس .....	۳۰۷۴۰۵۸	۷۸۳۲۵۴	۷۱۶۹۲۳	۷۳۲۳۹۰	۸۴۱۴۹۱
قزوین .....	۱۶۹۴۳۵۱	۲۷۰۲۸۴	۲۹۶۲۴۳	۴۱۸۶۴۴	۷۰۹۱۸۰
قم .....	۴۹۲۹۶۸۶	۱۰۴۷۲۰۴	۱۱۹۳۹۵۸	۱۳۲۲۵۴۰	۱۳۶۵۹۸۴
کردستان .....	۷۰۵۴۶۰	۱۳۸۴۶۲	۱۶۹۲۴۲	۱۷۳۳۱۱	۲۲۴۴۴۵
کرمان .....	۱۴۸۸۸۰۹	۴۳۲۶۱۷	۲۶۵۲۱۲	۳۱۳۲۱۸	۴۷۷۷۶۲
کرمانشاه .....	۱۳۶۶۶۸۳	۲۷۹۸۲۷	۳۴۹۶۶۲	۲۶۴۱۰۸	۴۷۳۰۸۶
کهگیلویه و بویراحمد .....	۴۲۹۹۰۱	۱۲۰۹۵۳	۹۵۳۳۰	۷۵۵۷۵	۱۳۸۰۴۳
گلستان .....	۱۷۶۷۲۳۳	۴۱۲۰۵۸	۳۲۷۵۹۹	۴۱۷۰۲۷	۶۱۰۵۴۹
گیلان .....	۱۵۱۶۱۱۹	۲۹۲۱۲۹	۳۵۵۶۵۶	۳۷۴۲۰۸	۴۹۴۱۲۶
لرستان .....	۲۳۵۰۷۰۷	۴۷۴۱۵۶	۵۹۳۵۴۲	۵۸۷۱۶۴	۶۹۵۸۴۵
مازندران .....	۳۱۱۴۰۸۶	۷۱۷۹۹۸	۷۰۱۳۵۸	۷۰۰۶۸۰	۹۹۴۰۵۰
مرکزی .....	۱۵۲۶۵۴۵	۳۰۰۸۶۳	۳۴۸۱۴۸	۳۷۹۹۹۵	۴۹۷۵۳۹
هرمزگان .....	۳۸۴۲۷۲	۱۳۷۸۶۰	۲۰۲۵۵	۶۴۲۷۳	۱۶۱۸۸۴
همدان .....	۲۵۴۰۸۰۷	۴۸۹۸۵۶	۵۸۹۴۹۷	۶۳۳۷۶۷	۸۲۷۶۸۷
یزد .....	۳۶۲۶۳۷۴	۱۰۵۰۱۸۶	۷۱۱۷۵۲	۹۰۶۹۱۱	۹۵۷۵۲۵

۱۵- وزن لاشه‌های بز و بزغاله کشتار شده در کشتارگاه‌ها بر حسب فصل و استان: ۱۳۹۸ (کیلوگرم)

استان	کل سال	بهار	تابستان	پاییز	زمستان
کل کشور .....	۲۴۰۰۵۳۱۸	۴۶۸۰۹۰۳	۶۰۹۴۸۷۸	۶۵۶۲۱۳۱	۶۶۶۷۴۰۶
آذربایجان شرقی .....	۳۶۸۳۶۶	۶۷۸۶۳	۱۲۴۵۵۰	۱۰۳۰۶۴	۷۲۸۸۹
آذربایجان غربی .....	۱۹۸۹۴۹	۳۸۱۶۹	۵۳۷۶۳	۶۱۳۱۴	۴۵۷۰۳
اردبیل .....	۱۲۰۹۰۳	۲۴۱۴۳	۴۸۱۶۷	۲۶۶۰۸	۲۱۹۸۵
اصفهان .....	۵۷۳۲۹۰۳	۱۱۱۲۵۳۹	۱۳۹۴۵۷۶	۱۵۴۴۵۷۴	۱۶۸۱۲۱۴
البرز .....	۷۵۴۱۶	۱۳۷۹۸	۲۳۹۷۸	۲۲۱۴۵	۱۵۴۹۵
ایلام .....	۱۲۳۲۵۶	۲۸۰۳۹	۳۰۰۰۰	۳۶۳۳۹	۲۸۸۷۸
بوشهر .....	۱۷۰۷۴۹	۳۹۲۴۸	۳۸۱۵۶	۳۶۹۴۱	۵۶۴۰۴
تهران .....	۲۲۹۹۷۶	۳۵۵۶۱	۵۹۷۵۱	۷۳۲۹۶	۶۱۳۶۸
چهارمحال و بختیاری .....	۲۸۷۹۸۲	۵۹۰۲۲	۶۲۳۹۹	۸۹۷۳۹	۷۶۸۲۲
خراسان جنوبی .....	۲۶۲۴۴۵	۳۹۵۶۸	۷۴۸۸۲	۷۶۷۱۸	۷۱۲۷۷
خراسان رضوی .....	۹۲۲۵۵۸	۱۶۴۵۵۹	۲۷۸۷۳۳	۲۸۸۱۰۹	۱۹۱۱۵۷
خراسان شمالی .....	۳۰۷۴۵۰	۵۲۱۲۷	۷۹۰۸۳	۹۵۲۲۲	۸۱۰۱۸
خوزستان .....	۲۰۲۴۷۸۷	۳۶۰۷۷۲	۵۱۳۷۲۱	۵۴۲۹۷۱	۶۰۷۳۲۳
زنجان .....	۴۹۷۹۱	۱۱۴۰۹	۱۷۵۵۲	۱۲۲۰۶	۸۶۲۴
سمنان .....	۳۶۷۳۲۶	۶۴۰۵۶	۱۵۱۳۵۴	۱۱۵۵۱۹	۳۶۳۹۷
سیستان و بلوچستان .....	۶۰۲۰۹	۳۲۸۰	۴۲۹۰۱	۸۰۳۵	۵۹۹۳
فارس .....	۴۷۷۵۹۳۱	۱۰۷۶۰۹۷	۱۱۳۵۵۹۹	۱۲۱۶۹۰۳	۱۳۴۷۳۳۲
قزوین .....	۱۴۶۸۲۷	۱۹۸۰۷	۴۳۰۱۷	۴۳۶۰۲	۴۰۴۰۱
قم .....	۵۴۵۴۷۲	۱۳۸۳۴۸	۱۵۸۶۵۲	۹۹۷۳۸	۱۴۸۷۳۴
کردستان .....	۱۳۸۸۵۲	۲۰۷۸۴	۴۶۵۱۲	۴۳۶۶۲	۲۷۸۹۴
کرمان .....	۹۱۶۵۷۶	۱۵۶۱۳۹	۱۹۰۸۵۲	۲۵۵۲۳۹	۳۱۴۳۴۶
کرمانشاه .....	۲۰۸۲۷۳	۴۵۲۴۷	۵۸۳۳۴	۵۱۱۳۹	۵۳۵۵۳
کهگیلویه و بویراحمد .....	۳۱۹۲۹۴	۸۴۳۸۱	۶۸۳۲۸	۶۸۵۰۰	۹۸۰۸۵
گلستان .....	۲۷۵۴۳۷	۹۴۱۳۰	۴۶۶۴۹	۴۲۷۱۵	۹۱۹۴۳
گیلان .....	۱۰۴۰۴۳۱	۲۰۷۰۰۵	۲۸۳۸۲۶	۲۹۵۷۱۹	۲۵۳۸۸۱
لرستان .....	۳۸۵۱۰۴	۶۰۳۸۰	۹۱۰۸۲	۱۰۶۴۶۸	۱۲۷۱۷۴
مازندران .....	۱۰۹۸۴۷۸	۱۸۴۸۶۴	۲۹۴۲۳۱	۳۴۴۵۱۴	۲۷۴۸۶۹
مرکزی .....	۸۷۹۲۸۹	۱۴۷۰۶۹	۲۲۱۷۰۱	۲۴۶۹۵۸	۲۶۳۵۶۱
هرمزگان .....	۳۰۱۲۷۰	۴۶۲۱۶	۴۲۱۸۰	۸۰۶۵۵	۱۳۲۲۱۹
همدان .....	۳۶۷۲۵۳	۷۰۸۱۲	۱۲۴۱۹۴	۱۰۳۷۸۲	۶۸۴۶۵
یزد .....	۱۳۰۳۷۶۵	۲۱۵۴۷۱	۲۹۶۱۵۵	۴۲۹۷۳۷	۳۶۲۴۰۲



## ۱۶- وزن لاشه‌های گاو و گوساله کشتار شده در کشتارگاه‌ها بر حسب فصل و استان: ۱۳۹۸ (کیلوگرم)

استان	کل سال	بهار	تابستان	پاییز	زمستان
کل کشور .....	۱۷۳۰۶۶۲۱۲	۳۷۰۲۰۸۱۸	۴۳۲۷۷۱۳۶	۴۳۱۸۶۴۶۳	۴۹۵۷۹۷۹۵
آذربایجان شرقی .....	۱۰۷۵۷۵۹۲	۲۱۴۹۰۳۴	۲۷۰۴۹۸۰	۲۶۸۲۵۵۸	۳۲۲۱۰۲۰
آذربایجان غربی .....	۷۰۹۱۷۷۰	۱۶۷۷۱۰۲	۱۵۸۷۴۹۲	۱۷۵۴۲۷۹	۲۰۷۲۸۹۷
اردبیل .....	۳۳۹۷۰۱۴	۷۲۰۱۷۵	۹۸۱۳۱۸	۸۰۳۴۳۵	۸۹۲۰۸۶
اصفهان .....	۱۳۰۰۹۵۳۸	۲۶۵۸۲۹۲	۳۲۱۱۴۶۱	۳۲۴۸۱۸۱	۳۸۹۱۶۰۴
البرز .....	۴۹۴۵۱۰۴	۹۸۸۷۶۳	۱۱۴۶۷۴۴	۱۲۷۰۶۷۴	۱۵۳۸۹۲۳
ایلام .....	۶۲۲۷۴۳	۱۰۵۰۱۸	۱۳۹۸۷۰	۱۵۷۰۸۹	۲۲۰۷۶۶
بوشهر .....	۴۷۱۳۸۹	۱۱۲۰۴۹	۱۰۸۸۲۶	۱۰۴۳۹۲	۱۴۶۱۲۲
تهران .....	۲۶۵۲۴۷۶۵	۴۹۳۳۵۱۵	۶۹۷۵۷۰۰	۶۸۴۵۱۹۰	۷۷۷۰۳۶۰
چهارمحال و بختیاری .....	۱۴۲۵۵۶۵	۲۶۸۴۹۰	۳۲۵۹۵۰	۳۸۵۷۲۵	۴۴۵۴۰۰
خراسان جنوبی .....	۶۷۴۵۱۰	۱۵۳۳۵۵	۱۶۳۴۵۳	۱۵۴۰۷۲	۲۰۳۶۳۰
خراسان رضوی .....	۱۸۸۶۲۲۲۹	۴۳۹۸۷۷۳	۴۶۰۰۷۹۵	۴۵۱۱۸۴۱	۵۳۵۰۸۲۰
خراسان شمالی .....	۱۱۸۴۷۳۴	۲۷۸۵۶۸	۲۷۴۹۸۳	۲۸۷۲۷۱	۳۴۳۹۱۲
خوزستان .....	۴۳۹۴۳۵۷	۱۰۲۸۳۳۰	۱۰۶۹۶۷۰	۱۰۶۲۹۰۶	۱۲۳۳۴۵۱
زنجان .....	۳۳۶۹۲۰۰	۷۱۲۸۴۵	۸۱۸۰۶۰	۸۶۴۲۳۰	۹۷۴۰۶۵
سمنان .....	۱۱۶۲۸۶۳	۲۸۰۹۶۴	۲۸۷۱۷۶	۲۸۹۱۹۸	۳۰۵۵۲۵
سیستان و بلوچستان .....	۶۸۱۷۶۱۴	۲۳۴۹۲۳۷	۱۵۹۸۸۹۱	۱۷۲۰۹۸۴	۱۱۴۸۵۰۲
فارس .....	۸۶۷۷۲۱۵	۲۲۳۷۵۸۵	۲۳۱۴۷۸۰	۲۰۶۳۷۶۰	۲۰۶۱۰۹۰
قزوین .....	۱۰۲۰۰۷۵۲	۱۷۲۷۱۱۴	۲۴۱۰۶۶۸	۲۶۹۸۳۲۸	۳۳۶۴۶۴۲
قم .....	۱۴۹۸۰۰۰	۳۱۶۴۰۰	۳۸۴۶۰۰	۴۰۶۴۰۰	۳۹۰۶۰۰
کردستان .....	۴۳۸۱۶۸۵	۸۶۸۳۴۹	۱۰۷۶۳۰۷	۱۱۳۱۷۳۱	۱۳۰۵۲۹۸
کرمان .....	۳۲۴۴۵۳۶	۶۱۸۶۳۶	۷۳۶۸۶۷	۸۹۳۶۸۰	۹۹۵۳۵۳
کرمانشاه .....	۳۸۴۸۳۱۳	۵۹۳۴۲۸	۱۱۵۱۸۸۰	۷۳۸۷۳۰	۱۳۶۴۲۷۵
کهگیلویه و بویراحمد .....	۲۳۸۰۷۵	۷۸۴۹۰	۵۷۲۸۵	۴۰۵۹۰	۶۱۷۱۰
گلستان .....	۱۶۱۵۱۴۵	۳۸۴۱۶۵	۳۴۸۷۹۰	۴۴۴۱۶۰	۴۳۸۰۳۰
گیلان .....	۱۱۳۰۵۳۸۳	۲۵۵۲۹۹۴	۳۰۸۰۲۲۹	۲۸۴۴۹۶۰	۲۸۲۷۲۰۰
لرستان .....	۶۰۶۹۶۸۲	۱۱۷۴۱۵۰	۱۴۷۴۲۲۹	۱۴۷۸۸۳۷	۱۹۴۲۴۶۶
مازندران .....	۷۴۲۲۲۵۱	۱۶۰۸۳۴۳	۱۸۵۵۶۰۶	۱۸۲۴۸۳۳	۲۱۳۳۴۶۹
مرکزی .....	۳۵۴۴۰۹۷	۷۶۱۹۴۶	۸۸۳۰۷۲	۸۷۰۲۶۴	۱۰۲۸۸۱۵
هرمزگان .....	۱۰۹۷۶۳۳	۱۶۰۰۸۵	۱۶۵۷۰۳	۲۵۸۴۰۹	۵۱۳۴۳۶
همدان .....	۳۷۷۳۹۴۵	۸۴۱۰۳۵	۹۹۲۲۸۵	۹۶۵۱۲۰	۹۷۵۵۰۵
یزد .....	۱۴۳۶۵۱۳	۲۸۳۵۸۸	۳۴۹۴۶۶	۳۸۴۶۳۶	۴۱۸۸۲۳

۱۷- وزن لاشه‌های گاو میش و بچه گاو میش کشتار شده در کشتارگاه‌ها بر حسب فصل و استان: ۱۳۹۸ (کیلوگرم)

استان	کل سال	بهار	تابستان	پاییز	زمستان
کل کشور .....	۲۶۹۱۰۶۹	۶۴۹۵۱۴	۵۹۰۱۷۸	۶۱۰۴۰۵	۷۷۷۹۰۲
آذربایجان شرقی .....	۶۶۳۹۶۲	۱۵۸۵۹۱	۱۶۲۱۱۳	۱۷۶۳۷۲	۱۶۶۸۸۶
آذربایجان غربی .....	۴۰۰۹۰۴	۱۲۱۸۱۶	۶۶۸۷۱	۱۰۸۸۲۸	۱۰۳۳۸۹
اردبیل .....	۳۳۰۲۸۳	۶۰۲۷۵	۷۸۶۰۰	۹۱۵۵۰	۹۹۸۵۸
اصفهان .....	۲۴۶	۰	۰	۰	۲۴۶
البرز .....	۰	۰	۰	۰	۰
ایلام .....	۱۱۳۶۰	۱۶۰۰	۲۰۰۰	۳۰۰۰	۴۷۶۰
بوشهر .....	۰	۰	۰	۰	۰
تهران .....	۳۴۵۰	۰	۰	۳۴۵۰	۰
چهارمحال و بختیاری .....	۰	۰	۰	۰	۰
خراسان جنوبی .....	۰	۰	۰	۰	۰
خراسان رضوی .....	۰	۰	۰	۰	۰
خراسان شمالی .....	۰	۰	۰	۰	۰
خوزستان .....	۱۱۲۸۱۹۴	۲۷۷۱۲۵	۲۴۸۶۷۲	۲۵۱۸۱۴	۳۵۰۵۸۳
زنجان .....	۰	۰	۰	۰	۰
سمنان .....	۱۵۴۰	۰	۰	۰	۱۵۴۰
سیستان و بلوچستان .....	۰	۰	۰	۰	۰
فارس .....	۲۶۰۲۵	۲۴۶۰	۳۹۳۰	۸۷۴۰	۱۰۸۹۵
قزوین .....	۰	۰	۰	۰	۰
قم .....	۰	۰	۰	۰	۰
کردستان .....	۰	۰	۰	۰	۰
کرمان .....	۰	۰	۰	۰	۰
کرمانشاه .....	۰	۰	۰	۰	۰
کهگیلویه و بویراحمد .....	۰	۰	۰	۰	۰
گلستان .....	۰	۰	۰	۰	۰
گیلان .....	۱۲۸۳۷۵	۲۷۵۱۷	۲۷۱۹۲	۳۶۰۱۶	۳۷۶۵۰
لرستان .....	۴۷۰	۰	۰	۲۳۵	۲۳۵
مازندران .....	۰	۰	۰	۰	۰
مرکزی .....	۰	۰	۰	۰	۰
هرمزگان .....	۰	۰	۰	۰	۰
همدان .....	۰	۰	۰	۰	۰
یزد .....	۳۲۶۰	۲۰۰	۸۰۰	۴۰۰	۱۸۶۰

## ۱۸- وزن لاشه‌های شتر و بچه‌شتر کشتار شده در کشتارگاه‌ها بر حسب فصل و استان: ۱۳۹۸ (کیلوگرم)

استان	کل سال	بهار	تابستان	پاییز	زمستان
کل کشور .....	۵۴۰۶۱۳۲	۸۶۴۶۱۷	۱۴۱۸۶۲۵	۱۵۸۶۳۵۴	۱۵۳۶۵۳۶
آذربایجان شرقی .....	۷۵۸۸	۱۲۷۷	۶۱۹	۱۴۶۱	۴۲۳۱
آذربایجان غربی .....	.	.	.	.	.
اردبیل .....	.	.	.	.	.
اصفهان .....	۶۵۳۹۶۷	۱۹۷۸۹۸	۱۵۰۳۸۴	۱۴۷۹۱۱	۱۵۷۷۷۴
البرز .....	.	.	.	.	.
ایلام .....	.	.	.	.	.
بوشهر .....	۱۲۹۵۳	۱۴۴۵	۴۴۱۰	۲۰۹۴	۵۰۰۴
تهران .....	۱۲۰۲۰	۱۲۸۰	۳۰۶۰	۴۹۶۰	۲۷۲۰
چهارمحال و بختیاری .....	۳۰۷۱۰	۵۲۹۰	۴۴۷۰	۱۲۶۰۰	۸۳۵۰
خراسان جنوبی .....	۱۳۷۹۹۹	۲۹۲۴۵	۲۹۹۷۶	۳۱۲۴۴	۴۷۵۳۴
خراسان رضوی .....	۱۸۶۸۷۲	۵۰۱۸۲	۴۰۱۵۳	۴۵۷۵۵	۵۰۷۸۲
خراسان شمالی .....	۱۵۷۷۸	۴۰۰۰	۳۳۷۸	۵۰۰۰	۳۴۰۰
خوزستان .....	۶۶۰۰	۲۸۷۰	۸۹۵	۱۸۱۵	۱۰۲۰
زنجان .....	.	.	.	.	.
سمنان .....	۱۳۷۲۰۸	۳۱۰۶۵	۳۱۰۷۴	۳۹۳۵۵	۳۵۷۱۴
سیستان و بلوچستان .....	۲۵۶۵۴۷۴	۲۱۶۹۸۴	۷۸۴۶۲۶	۷۷۹۹۴۸	۷۸۳۹۱۶
فارس .....	۱۹۴۸۹۷	۳۹۰۰۷	۴۰۸۰۰	۶۲۳۴۵	۵۲۷۴۵
قزوین .....	۲۱۰	.	.	.	۲۱۰
قم .....	۵۵۸۰۰	۷۷۴۰	۱۵۱۲۰	۱۶۹۲۰	۱۶۰۲۰
کردستان .....	.	.	.	.	.
کرمان .....	۵۹۱۵۰۷	۱۱۴۰۵۳	۱۳۳۶۶۸	۱۹۲۱۴۱	۱۵۱۶۴۵
کرمانشاه .....	.	.	.	.	.
کهگیلویه و بویراحمد .....	.	.	.	.	.
گلستان .....	۲۹۴۰۰	۸۶۰۰	۵۱۵۰	۸۱۵۰	۷۵۰۰
گیلان .....	.	.	.	.	.
لرستان .....	.	.	.	.	.
مازندران .....	.	.	.	.	.
مرکزی .....	.	.	.	.	.
هرمزگان .....	۱۲۰۷۲۲	۲۶۸۷۶	۲۶۲۲۳	۳۹۰۲۲	۲۸۶۰۱
همدان .....	.	.	.	.	.
یزد .....	۶۴۶۴۲۷	۱۲۶۸۰۵	۱۴۴۶۱۹	۱۹۵۶۳۳	۱۷۹۳۷۰

۱۹- میانگین وزن لاشه یک رأس گوسفند و بره کشتار شده در کشتارگاه‌ها بر حسب فصل و استان: ۱۳۹۸ (کیلوگرم)

استان	کل سال	بهار	تابستان	پاییز	زمستان
کل کشور	۱۹,۸۵	۱۹,۶۹	۱۹,۵۰	۲۰,۰۴	۲۰,۰۷
آذربایجان شرقی	۲۰,۰۹	۱۹,۸۵	۱۹,۹۷	۲۰,۲۷	۲۰,۲۲
آذربایجان غربی	۲۲,۹۱	۲۸,۴۷	۲۰,۸۱	۲۱,۱۵	۲۲,۳۷
اردبیل	۲۰,۶۹	۲۰,۶۳	۲۰,۶۱	۲۰,۷۳	۲۰,۷۷
اصفهان	۱۹,۰۵	۱۸,۴۰	۱۸,۴۳	۱۸,۸۸	۲۰,۰۷
البرز	۱۵,۹۹	۱۶,۰۱	۱۶,۰۰	۱۵,۹۶	۱۶,۰۰
ایلام	۲۰,۵۷	۱۹,۵۶	۱۸,۹۶	۲۱,۵۷	۲۱,۶۲
بوشهر	۱۸,۹۸	۱۶,۰۲	۱۶,۴۲	۱۹,۲۸	۲۲,۴۳
تهران	۱۴,۰۱	۱۴,۰۲	۱۴,۰۳	۱۴,۰۰	۱۴,۰۰
چهارمحال و بختیاری	۲۱,۳۹	۲۲,۰۳	۲۱,۷۹	۲۱,۷۷	۲۰,۳۲
خراسان جنوبی	۲۱,۴۶	۲۱,۱۱	۲۱,۳۰	۲۱,۰۴	۲۲,۱۱
خراسان رضوی	۲۸,۷۲	۲۸,۵۴	۲۷,۲۰	۲۸,۷۴	۳۰,۰۵
خراسان شمالی	۲۱,۱۲	۲۰,۹۸	۲۰,۹۱	۲۱,۱۲	۲۱,۳۵
خوزستان	۱۴,۱۴	۱۴,۰۷	۱۴,۳۸	۱۳,۸۷	۱۴,۲۰
زنجان	۲۱,۹۸	۲۲,۰۸	۲۱,۷۱	۲۲,۱۶	۲۱,۹۵
سمنان	۱۹,۳۸	۱۸,۸۶	۱۸,۳۲	۱۹,۲۷	۲۰,۱۹
سیستان و بلوچستان	۱۹,۳۳	۱۹,۴۷	۱۷,۰۷	۱۶,۷۷	۱۷,۸۲
فارس	۱۹,۴۵	۱۹,۴۰	۱۹,۳۵	۱۹,۵۸	۱۹,۴۸
قزوین	۱۹,۳۵	۱۹,۸۶	۱۸,۷۹	۱۹,۴۱	۱۹,۳۶
قم	۱۸,۰۰	۱۸,۰۰	۱۸,۰۰	۱۸,۰۰	۱۸,۰۰
کردستان	۲۵,۶۱	۲۶,۱۲	۲۵,۶۵	۲۴,۴۵	۲۶,۲۱
کرمان	۱۶,۱۲	۱۶,۸۶	۱۴,۹۶	۱۵,۰۸	۱۶,۹۴
کرمانشاه	۲۰,۱۶	۱۹,۵۸	۲۰,۱۳	۲۰,۸۳	۲۰,۱۸
کهگیلویه و بویراحمد	۱۴,۷۶	۱۴,۷۹	۱۴,۷۳	۱۴,۸۰	۱۴,۷۲
گلستان	۱۵,۹۴	۱۵,۸۰	۱۵,۷۷	۱۶,۰۱	۱۶,۰۹
گیلان	۱۹,۳۳	۱۸,۹۰	۱۹,۲۷	۱۹,۵۷	۱۹,۱۶
لرستان	۱۹,۳۳	۱۹,۲۱	۱۹,۳۴	۱۹,۲۲	۱۹,۵۱
مازندران	۱۶,۴۶	۱۶,۴۳	۱۵,۹۶	۱۶,۲۸	۱۶,۹۹
مرکزی	۲۱,۲۰	۲۱,۷۴	۲۰,۶۹	۲۱,۷۴	۲۰,۸۵
هرمزگان	۲۰,۷۹	۲۰,۰۳	۱۵,۱۸	۲۱,۹۳	۲۲,۰۷
همدان	۲۰,۴۵	۲۰,۵۵	۲۰,۳۸	۲۰,۴۳	۲۰,۴۵
یزد	۲۴,۰۱	۲۳,۵۸	۲۳,۷۵	۲۴,۴۶	۲۴,۲۸

۲۰- میانگین وزن لاشه یک رأس بز و بزغاله کشتار شده در کشتارگاه‌ها بر حسب فصل و استان: ۱۳۹۸ (کیلوگرم)

استان	کل سال	بهار	تابستان	پاییز	زمستان
کل کشور .....	۱۵,۰۱	۱۴,۹۹	۱۴,۹۴	۱۵,۰۱	۱۵,۰۳
آذربایجان شرقی .....	۱۸,۳۱	۱۸,۱۹	۱۸,۴۲	۱۸,۳۵	۱۸,۲۰
آذربایجان غربی .....	۱۶,۷۵	۱۷,۶۲	۱۶,۶۰	۱۶,۶۶	۱۶,۳۷
اردبیل .....	۱۵,۵۹	۱۵,۵۶	۱۵,۵۴	۱۵,۷۲	۱۵,۵۸
اصفهان .....	۱۴,۲۴	۱۴,۲۴	۱۴,۰۴	۱۴,۱۷	۱۴,۴۹
البرز .....	۱۴,۹۷	۱۴,۹۸	۱۴,۹۶	۱۴,۹۸	۱۴,۹۴
ایلام .....	۱۷,۲۱	۱۶,۳۵	۱۶,۹۲	۱۷,۴۵	۱۸,۱۴
بوشهر .....	۱۴,۳۹	۱۲,۹۴	۱۲,۶۶	۱۴,۹۳	۱۶,۸۹
تهران .....	۱۲,۰۱	۱۲,۰۱	۱۲,۰۲	۱۲,۰۰	۱۲,۰۰
چهارمحال و بختیاری .....	۱۶,۶۸	۱۶,۹۶	۱۷,۱۴	۱۷,۴۳	۱۵,۳۸
خراسان جنوبی .....	۱۸,۳۷	۱۸,۷۶	۱۸,۲۸	۱۸,۲۳	۱۸,۴۱
خراسان رضوی .....	۱۸,۰۸	۱۸,۰۱	۱۸,۰۷	۱۷,۷۹	۱۸,۶۳
خراسان شمالی .....	۱۵,۹۵	۱۵,۴۹	۱۶,۱۱	۱۶,۱۰	۱۵,۹۳
خوزستان .....	۱۲,۲۴	۱۲,۲۱	۱۲,۱۹	۱۲,۰۶	۱۲,۴۶
زنجان .....	۱۸,۲۸	۱۸,۲۵	۱۸,۳۸	۱۸,۴۱	۱۷,۹۳
سمنان .....	۱۲,۸۹	۱۲,۱۹	۱۲,۸۶	۱۳,۱۸	۱۳,۵۰
سیستان و بلوچستان .....	۱۶,۵۵	۱۹,۶۴	۱۶,۰۹	۱۸,۱۰	۱۶,۵۶
فارس .....	۱۵,۹۲	۱۵,۸۶	۱۵,۷۵	۱۶,۲۹	۱۵,۷۸
قزوین .....	۱۵,۹۳	۱۶,۰۵	۱۴,۹۸	۱۶,۸۷	۱۵,۹۹
قم .....	۱۸,۰۰	۱۸,۰۰	۱۸,۰۰	۱۸,۰۰	۱۸,۰۰
کردستان .....	۱۶,۲۷	۱۷,۳۱	۱۶,۲۲	۱۵,۸۱	۱۶,۳۹
کرمان .....	۱۱,۷۳	۱۱,۵۹	۱۱,۲۷	۱۱,۵۲	۱۲,۳۰
کرمانشاه .....	۱۶,۷۰	۱۶,۸۲	۱۶,۶۵	۱۶,۸۲	۱۶,۵۴
کهگیلویه و بویراحمد .....	۱۲,۴۵	۱۲,۳۲	۱۲,۶۰	۱۲,۵۶	۱۲,۴۰
گلستان .....	۱۴,۹۳	۱۴,۹۲	۱۴,۸۸	۱۴,۷۹	۱۵,۰۴
گیلان .....	۱۶,۲۰	۱۶,۵۴	۱۶,۹۴	۱۶,۲۴	۱۵,۱۸
لرستان .....	۱۵,۳۱	۱۵,۲۰	۱۵,۳۵	۱۵,۲۸	۱۵,۳۵
مازندران .....	۱۴,۶۳	۱۵,۲۰	۱۴,۰۰	۱۴,۶۱	۱۵,۰۱
مرکزی .....	۱۵,۴۹	۱۵,۵۲	۱۵,۸۳	۱۵,۳۷	۱۵,۳۰
هرمزگان .....	۱۴,۰۷	۱۱,۸۳	۱۲,۹۶	۱۴,۷۲	۱۵,۰۸
همدان .....	۲۰,۰۶	۲۰,۱۱	۲۰,۰۶	۲۰,۰۵	۲۰,۰۱
یزد .....	۱۹,۱۸	۱۸,۶۲	۱۸,۷۶	۱۹,۴۵	۱۹,۵۸

۲۱- میانگین وزن لاشه یک رأس گاو و گوساله کشتار شده در کشتارگاه‌ها بر حسب فصل و استان: ۱۳۹۸ (کیلوگرم)

استان	کل سال	بهار	تابستان	پاییز	زمستان
کل کشور .....	۲۱۰,۹۹	۲۰۸,۳۹	۲۰۹,۲۰	۲۱۱,۸۱	۲۱۳,۸۵
آذربایجان شرقی .....	۲۰۶,۷۱	۲۰۶,۱۰	۲۰۴,۹۲	۲۰۷,۲۸	۲۰۸,۱۶
آذربایجان غربی .....	۲۲۰,۲۳	۲۴۸,۳۵	۲۱۶,۱۰	۲۰۹,۵۷	۲۱۳,۰۲
اردبیل .....	۱۸۴,۳۹	۱۸۰,۷۲	۱۸۴,۴۲	۱۸۵,۶۴	۱۸۶,۲۸
اصفهان .....	۲۶۹,۱۴	۲۶۲,۷۸	۲۷۱,۶۵	۲۶۴,۶۶	۲۷۵,۴۹
البرز .....	۲۶۸,۴۱	۲۶۸,۶۹	۲۵۵,۷۴	۲۶۷,۲۳	۲۷۹,۵۵
ایلام .....	۲۰۰,۱۷	۱۹۳,۴۰	۱۸۹,۷۸	۱۹۹,۱۰	۲۱۱,۸۷
بوشهر .....	۲۰۲,۴۹	۱۷۸,۹۹	۱۷۹,۵۸	۲۱۶,۱۳	۲۳۸,۳۷
تهران .....	۱۷۰,۲۰	۱۷۰,۸۰	۱۷۰,۲۰	۱۷۰,۰۱	۱۷۰,۰۰
چهارمحال و بختیاری .....	۲۱۳,۷۳	۲۱۸,۶۴	۲۲۴,۹۵	۲۱۷,۴۳	۲۰۰,۷۲
خراسان جنوبی .....	۲۵۰,۳۷	۲۴۹,۳۶	۲۴۸,۷۹	۲۳۱,۳۴	۲۶۹,۳۵
خراسان رضوی .....	۲۶۸,۱۳	۲۶۰,۱۶	۲۶۳,۲۹	۲۷۳,۸۹	۲۷۴,۵۰
خراسان شمالی .....	۲۵۷,۱۰	۲۶۶,۵۷	۲۶۱,۳۹	۲۵۳,۱۰	۲۴۹,۹۴
خوزستان .....	۱۴۹,۹۷	۱۵۰,۴۷	۱۴۹,۶۷	۱۴۸,۵۳	۱۵۱,۰۷
زنجان .....	۲۳۹,۱۴	۲۳۷,۸۵	۲۳۷,۱۹	۲۴۲,۶۹	۲۳۸,۶۲
سمنان .....	۲۴۲,۵۷	۲۴۱,۵۹	۲۴۳,۷۸	۲۴۴,۸۸	۲۴۰,۱۹
سیستان و بلوچستان .....	۲۰۴,۶۰	۱۹۸,۳۳	۲۰۸,۱۳	۲۱۲,۲۱	۲۰۲,۰۶
فارس .....	۲۶۱,۷۵	۲۶۹,۳۳	۲۶۰,۵۳	۲۵۹,۱۷	۲۵۷,۸۰
قزوین .....	۲۸۵,۶۲	۲۶۵,۹۶	۲۸۲,۳۱	۲۹۸,۷۹	۲۸۸,۷۹
قم .....	۲۰۰,۰۰	۲۰۰,۰۰	۲۰۰,۰۰	۲۰۰,۰۰	۲۰۰,۰۰
کردستان .....	۲۲۲,۶۸	۲۱۴,۳۵	۲۲۱,۲۳	۲۲۲,۲۶	۲۳۰,۲۵
کرمان .....	۱۸۲,۰۷	۱۶۹,۴۹	۱۶۹,۲۰	۱۸۷,۱۶	۱۹۷,۴۹
کرمانشاه .....	۱۸۲,۲۵	۱۶۷,۰۷	۱۸۴,۰۹	۱۸۴,۴۵	۱۸۶,۸۶
کهگیلویه و بویراحمد .....	۲۲۰,۲۴	۲۳۹,۳۰	۲۱۶,۱۷	۲۰۲,۹۵	۲۱۴,۲۷
گلستان .....	۱۹۳,۹۹	۱۹۴,۹۱	۱۹۳,۵۶	۱۹۳,۷۹	۱۹۳,۷۳
گیلان .....	۱۸۵,۰۰	۱۷۰,۴۴	۱۹۱,۴۰	۱۹۱,۰۸	۱۸۶,۶۳
لرستان .....	۲۱۵,۶۰	۲۱۰,۰۸	۲۱۷,۶۰	۲۱۱,۸۱	۲۲۰,۵۸
مازندران .....	۱۷۰,۸۲	۱۶۲,۴۳	۱۶۷,۴۱	۱۷۱,۵۶	۱۸۰,۳۹
مرکزی .....	۱۹۲,۶۹	۱۹۸,۶۸	۱۹۳,۴۰	۱۹۰,۶۸	۱۸۹,۵۴
هرمزگان .....	۲۰۱,۱۱	۱۸۰,۸۹	۱۷۱,۰۰	۱۹۸,۳۲	۲۲۳,۱۴
همدان .....	۲۱۰,۴۷	۲۱۴,۲۸	۲۱۰,۸۱	۲۱۱,۴۲	۲۰۶,۰۶
یزد .....	۲۹۵,۹۴	۲۹۸,۲۰	۲۹۲,۶۹	۲۹۵,۶۵	۲۹۷,۴۶

۲۲- میانگین وزن لاشه یک رأس گاومیش و بچه‌گاومیش کشتار شده در کشتارگاه‌ها بر حسب فصل و استان: ۱۳۹۸ (کیلوگرم)

استان	کل سال	بهار	تابستان	پاییز	زمستان
کل کشور .....	۱۹۶,۱۱	۲۰۳,۴۴	۱۹۵,۴۹	۱۹۳,۶۳	۱۹۲,۹۳
آذربایجان شرقی .....	۲۰۱,۲۶	۱۹۶,۵۲	۲۰۰,۱۴	۲۰۵,۳۲	۲۰۲,۷۸
آذربایجان غربی .....	۱۹۸,۲۷	۲۴۶,۰۹	۱۸۸,۳۷	۱۸۱,۹۹	۱۸۰,۱۲
اردبیل .....	۱۷۷,۴۸	۱۸۱,۵۵	۱۷۹,۰۴	۱۷۴,۳۸	۱۷۶,۷۴
اصفهان .....	۲۴۶,۰۰	۰	۰	۰	۲۴۶,۰۰
البرز .....	۰	۰	۰	۰	۰
ایلام .....	۲۴۶,۹۶	۲۶۶,۶۷	۲۵۰,۰۰	۲۵۰,۰۰	۲۳۸,۰۰
بوشهر .....	۰	۰	۰	۰	۰
تهران .....	۱۵۰,۰۰	۰	۰	۱۵۰,۰۰	۰
چهارمحال و بختیاری .....	۰	۰	۰	۰	۰
خراسان جنوبی .....	۰	۰	۰	۰	۰
خراسان رضوی .....	۰	۰	۰	۰	۰
خراسان شمالی .....	۰	۰	۰	۰	۰
خوزستان .....	۱۹۹,۴۷	۲۰۰,۰۹	۲۰۰,۵۴	۲۰۰,۳۳	۱۹۷,۶۲
زنجان .....	۰	۰	۰	۰	۰
سمنان .....	۲۲۰,۰۰	۰	۰	۰	۲۲۰,۰۰
سیستان و بلوچستان .....	۰	۰	۰	۰	۰
فارس .....	۲۰۸,۲۰	۲۲۳,۶۴	۲۳۱,۱۸	۲۰۳,۲۶	۲۰۱,۷۶
قزوین .....	۰	۰	۰	۰	۰
قم .....	۰	۰	۰	۰	۰
کردستان .....	۰	۰	۰	۰	۰
کرمان .....	۰	۰	۰	۰	۰
کرمانشاه .....	۰	۰	۰	۰	۰
کهگیلویه و بویراحمد .....	۰	۰	۰	۰	۰
گلستان .....	۰	۰	۰	۰	۰
گیلان .....	۱۸۲,۶۱	۱۷۶,۳۹	۱۸۶,۲۵	۱۸۵,۶۵	۱۸۱,۸۸
لرستان .....	۲۳۵,۰۰	۰	۰	۲۳۵,۰۰	۲۳۵,۰۰
مازندران .....	۰	۰	۰	۰	۰
مرکزی .....	۰	۰	۰	۰	۰
هرمزگان .....	۰	۰	۰	۰	۰
همدان .....	۰	۰	۰	۰	۰
یزد .....	۲۵۰,۷۷	۲۰۰,۰۰	۲۰۰,۰۰	۲۰۰,۰۰	۳۱۰,۰۰

۲۳- میانگین وزن لاشه یک نفر شتر و بچه شتر کشتار شده در کشتارگاه‌ها بر حسب فصل و استان: ۱۳۹۸ (کیلوگرم)

استان	کل سال	بهار	تابستان	پاییز	زمستان
کل کشور .....	۲۰۲,۲۷	۱۹۳,۲۱	۲۰۵,۶۶	۲۰۵,۳۸	۲۰۱,۳۸
آذربایجان شرقی .....	۲۱۶,۸۰	۲۱۲,۸۳	۲۰۶,۳۳	۲۰۸,۷۱	۲۲۲,۶۸
آذربایجان غربی .....	.	.	.	.	.
اردبیل .....	.	.	.	.	.
اصفهان .....	۲۳۴,۲۳	۲۴۷,۳۷	۲۲۹,۲۴	۲۲۷,۹۱	۲۲۹,۶۶
البرز .....	.	.	.	.	.
ایلام .....	.	.	.	.	.
بوشهر .....	۱۹۹,۲۸	۱۸۰,۶۳	۱۶۹,۶۲	۱۹۰,۳۶	۲۵۰,۲۰
تهران .....	۱۶۰,۲۷	۱۶۰,۰۰	۱۶۱,۰۵	۱۶۰,۰۰	۱۶۰,۰۰
چهارمحال و بختیاری .....	۱۹۴,۳۷	۱۹۵,۹۳	۱۷۱,۹۲	۲۰۳,۲۳	۱۹۴,۱۹
خراسان جنوبی .....	۱۶۳,۳۱	۱۵۷,۲۳	۱۵۶,۱۳	۱۵۶,۲۲	۱۷۸,۰۳
خراسان رضوی .....	۱۶۵,۰۸	۱۷۳,۶۴	۱۵۹,۳۴	۱۶۰,۵۴	۱۶۵,۹۵
خراسان شمالی .....	۲۴۶,۵۳	۲۲۲,۲۲	۲۵۹,۸۵	۲۷۷,۷۸	۲۲۶,۶۷
خوزستان .....	۱۶۰,۹۸	۱۶۸,۸۲	۱۴۹,۱۷	۱۵۱,۲۵	۱۷۰,۰۰
زنجان .....	.	.	.	.	.
سمنان .....	۱۸۵,۹۲	۱۹۱,۷۶	۱۸۲,۷۹	۱۸۳,۰۵	۱۸۶,۹۸
سیستان و بلوچستان .....	۲۱۷,۹۵	۱۸۸,۳۵	۲۲۷,۰۳	۲۲۸,۴۶	۲۰۹,۱۰
فارس .....	۱۶۴,۶۱	۱۶۱,۸۵	۱۶۶,۵۳	۱۵۹,۸۶	۱۷۱,۲۵
قزوین .....	۲۱۰,۰۰	.	.	.	۲۱۰,۰۰
قم .....	۱۸۰,۰۰	۱۸۰,۰۰	۱۸۰,۰۰	۱۸۰,۰۰	۱۸۰,۰۰
کردستان .....	.	.	.	.	.
کرمان .....	۱۴۹,۸۶	۱۴۱,۵۰	۱۴۰,۵۶	۱۵۳,۷۱	۱۶۱,۳۲
کرمانشاه .....	.	.	.	.	.
کهگیلویه و بویراحمد .....	.	.	.	.	.
گلستان .....	۱۵۴,۷۴	۱۵۳,۵۷	۱۵۱,۴۷	۱۵۹,۸۰	۱۵۳,۰۶
گیلان .....	.	.	.	.	.
لرستان .....	.	.	.	.	.
مازندران .....	.	.	.	.	.
مرکزی .....	.	.	.	.	.
هرمزگان .....	۱۳۹,۷۲	۱۶۲,۸۸	۱۳۳,۱۱	۱۳۶,۹۲	۱۳۱,۸۰
همدان .....	.	.	.	.	.
یزد .....	۲۵۷,۰۳	۲۵۸,۲۶	۲۵۴,۶۱	۲۶۰,۸۴	۲۵۴,۰۷



۲۴- تعداد انواع دام کشتار شده در هر یک از کشتارگاه‌های استان آذربایجان شرقی: ۱۳۹۸ (رأس)

شرح	گوسفند و بره	بز و بزغاله	گاو و گوساله	گاو میش و بچه گاو میش	شتر و بچه شتر
کل استان .....	۲۶۷۶۴۸	۲۰۱۱۴	۵۲۰۴۳	۳۲۹۹	۳۵
شهرستان اهر .....	۴۰۱۰	۱۴۵	۲۷۶۱	۱۶۲	۰
اهر .....	۴۰۱۰	۱۴۵	۲۷۶۱	۱۶۲	۰
شهرستان بستان آباد .....	۵۲۷	۰	۱۲۱۳	۰	۰
بستان آباد .....	۵۲۷	۰	۱۲۱۳	۰	۰
شهرستان تبریز .....	۷۴۵۰۴	۱۰۵۸۹	۱۹۶۵۶	۹۹۳	۲۲
تبریز .....	۷۴۵۰۴	۱۰۵۸۹	۱۹۶۵۶	۹۹۳	۲۲
شهرستان سراب .....	۲۸۲۰	۱۷۲	۱۰۱۸	۴۰۱	۰
سراب .....	۲۸۲۰	۱۷۲	۱۰۱۸	۴۰۱	۰
شهرستان کلیبر .....	۵۴۰	۴۴	۴۱۲	۳۰	۰
کلیبر .....	۵۴۰	۴۴	۴۱۲	۳۰	۰
شهرستان مرند .....	۱۱۷۵۳	۱۹۱	۳۰۲۱	۵۶	۶
مرند .....	۱۱۷۵۳	۱۹۱	۳۰۲۱	۵۶	۶
کشتارگاه‌های خصوصی .....	۱۷۳۴۹۴	۸۹۷۳	۲۳۹۶۲	۱۶۵۷	۷
کشتارگاه‌های خصوصی .....	۱۷۳۴۹۴	۸۹۷۳	۲۳۹۶۲	۱۶۵۷	۷

مرکز آمار ایران

۲۵- تعداد انواع دام کشتار شده در هر یک از کشتارگاه‌های استان آذربایجان غربی: ۱۳۹۸ (رأس)

شرح	گوسفند و بره	بز و بزغاله	گاو و گوساله	گاو میش و بچه گاو میش	شتر و بچه شتر
کل استان .....	۴۲۱۵۰	۱۱۸۷۷	۳۲۲۰۱	۲۰۲۲	۰
شهرستان پلدشت .....	۴۰۶	۷۸	۲۰۰	۲	۰
پلدشت .....	۴۰۶	۷۸	۲۰۰	۲	۰
شهرستان تکاب .....	۲۴۰	۱۰	۳۵۷	۰	۰
تکاب .....	۲۴۰	۱۰	۳۵۷	۰	۰
شهرستان چالدران .....	۴۶۴	۰	۳۴۶	۰	۰
سیه چشمه .....	۴۶۴	۰	۳۴۶	۰	۰
شهرستان چایپاره .....	۹۹۹	۶	۸۳۳	۵	۰
قره ضیاءالدین .....	۹۹۹	۶	۸۳۳	۵	۰
شهرستان سردشت .....	۳۰۸	۵۱۳	۱۱۹۸	۰	۰
سردشت .....	۳۰۸	۵۱۳	۱۱۹۸	۰	۰
شهرستان شوط .....	۴۵۴۹	۲۱۰۶	۴۷۱	۰	۰
شوط .....	۴۵۴۹	۲۱۰۶	۴۷۱	۰	۰
شهرستان ماکو .....	۷۶۱۲	۱۲۰۶	۱۳۵۱	۲	۰
ماکو .....	۷۶۱۲	۱۲۰۶	۱۳۵۱	۲	۰
شهرستان میاندوآب .....	۴۷۹	۰	۲۱۵۸	۰	۰
میاندوآب .....	۴۷۹	۰	۲۱۵۸	۰	۰
کشتارگاه‌های خصوصی .....	۲۷۰۹۳	۷۹۵۸	۲۵۲۸۷	۲۰۱۳	۰
کشتارگاه‌های خصوصی .....	۲۷۰۹۳	۷۹۵۸	۲۵۲۸۷	۲۰۱۳	۰

مرکز آمار ایران

۲۶- تعداد انواع دام کشتار شده در هر یک از کشتارگاه‌های استان اردبیل: ۱۳۹۸ (رأس)

شرح	گوسفند و بره	بز و بزغاله	گاو و گوساله	گاو میش و بچه گاو میش	شتر و بچه شتر
کل استان .....	۱۲۱۹۳۳	۷۷۵۶	۱۸۴۲۳	۱۸۶۱	۰
شهرستان بیله سوار .....	۸۷۰	۳۴	۲۸۸	۱۹	۰
بیله سوار .....	۸۷۰	۳۴	۲۸۸	۱۹	۰
شهرستان پارس آباد .....	۱۵۹	۲۱	۱۹	۰	۰
اصلاندوز .....	۱۵۹	۲۱	۱۹	۰	۰
شهرستان خلخال .....	۳۹۰	۲۲۸	۹	۰	۰
هشتجین .....	۳۹۰	۲۲۸	۹	۰	۰
شهرستان کوثر .....	۴۵۸	۱۵۲	۲۱۴	۴	۰
گیوی .....	۴۵۸	۱۵۲	۲۱۴	۴	۰
شهرستان گرمی .....	۲۲۰۹	۱۴۹	۱۴۱۴	۱۹	۰
گرمی .....	۲۲۰۹	۱۴۹	۱۴۱۴	۱۹	۰
شهرستان نمین .....	۱۰۰۰	۱۱	۴۶۸	۱	۰
نمین .....	۱۰۰۰	۱۱	۴۶۸	۱	۰
شهرستان نیر .....	۳۷۷۶	۱۲۰	۱۲۸۵	۵۸	۰
نیر .....	۳۷۷۶	۱۲۰	۱۲۸۵	۵۸	۰
کشتارگاه‌های خصوصی .....	۱۱۳۰۷۱	۷۰۴۱	۱۴۷۲۶	۱۷۶۰	۰
کشتارگاه‌های خصوصی .....	۱۱۳۰۷۱	۷۰۴۱	۱۴۷۲۶	۱۷۶۰	۰

مرکز آمار ایران

۲۷- تعداد انواع دام کشتار شده در هر یک از کشتارگاه‌های استان اصفهان: ۱۳۹۸ (رأس)

شرح	گوسفند و بره	بز و بزغاله	گاو و گوساله	گاو میش و بچه گاو میش	شتر و بچه شتر
کل استان.....	۹۵۶۱۶۰	۴۰۲۴۷۷	۴۱۳۳۷	۱	۲۷۹۲
شهرستان اردستان.....	۱۲۰۷	۴۷۰	۹۲	۰	۸۸
اردستان.....	۱۲۰۷	۴۷۰	۹۲	۰	۸۸
شهرستان اصفهان.....	۱۹۶۷	۶۳۶	۱۸۹	۰	۲۰۱
کوهپایه.....	۳۸۷	۸۳	۰	۰	۰
ورزنه.....	۱۲۴۸	۴۸۶	۱۶۸	۰	۲۰۱
هرند.....	۳۳۲	۶۷	۲۱	۰	۰
شهرستان بوئین و میاندشت.....	۱۷۳۵	۴۲۷	۲۴۴	۰	۰
بوئین و میاندشت.....	۱۷۳۵	۴۲۷	۲۴۴	۰	۰
شهرستان تیران و کرون.....	۵۶۰۴	۴۸۳	۲۳۴	۰	۹
تیران.....	۵۶۰۴	۴۸۳	۲۳۴	۰	۹
شهرستان خور و بیابانک.....	۴۴۳	۱۱۱۵	۳۵	۰	۲۶۸
خور.....	۴۴۳	۱۱۱۵	۳۵	۰	۲۶۸
شهرستان دهقان.....	۳۴۲۷	۳۳۷۱	۱۱۰	۰	۹
دهقان.....	۳۴۲۷	۳۳۷۱	۱۱۰	۰	۹
شهرستان سمیرم.....	۲۷۵۳	۷۹۵	۴۲۴	۰	۲
سمیرم.....	۲۷۵۳	۷۹۵	۴۲۴	۰	۲
شهرستان شاهین شهر و میمه.....	۲۱۳۱	۲۹۱	۲۸۷	۰	۰
میمه.....	۲۱۳۱	۲۹۱	۲۸۷	۰	۰
شهرستان فریدون شهر.....	۳۶۴۹	۶۰۷	۳۶۹	۰	۰
فریدون شهر.....	۳۶۴۹	۶۰۷	۳۶۹	۰	۰
شهرستان کاشان.....	۲۹۵۹۴	۴۸۵۶۸	۱۷۷۳	۰	۵۰۶
کاشان.....	۲۹۵۹۴	۴۸۵۶۸	۱۷۷۳	۰	۵۰۶
شهرستان لنجان.....	۴۸۴۷	۱۱۲۴	۱۳۶	۰	۳
باغ بهادران.....	۴۸۴۷	۱۱۲۴	۱۳۶	۰	۳
شهرستان مبارکه.....	۶۰۸۱۳	۳۳۵۱	۲۱۳۶	۰	۱۹
مبارکه.....	۶۰۸۱۳	۳۳۵۱	۲۱۳۶	۰	۱۹
شهرستان نایین.....	۴۱۸۲	۲۲۹۹	۱۸۳	۰	۲۶۷
نایین.....	۴۱۸۲	۲۲۹۹	۱۸۳	۰	۲۶۷
شهرستان نجف آباد.....	۶۲۴۵۶	۹۴۷۴	۲۷۱۹	۰	۷۱۶
نجف آباد.....	۶۲۴۵۶	۹۴۷۴	۲۷۱۹	۰	۷۱۶
کشتارگاه‌های خصوصی.....	۷۷۱۳۵۲	۳۲۹۴۶۶	۳۹۴۰۶	۱	۷۰۴
کشتارگاه‌های خصوصی.....	۷۷۱۳۵۲	۳۲۹۴۶۶	۳۹۴۰۶	۱	۷۰۴

## ۲۸- تعداد انواع دام کشتار شده در هر یک از کشتارگاه‌های استان البرز: ۱۳۹۸ (رأس)

شرح	گوسفند و بره	بز و بزغاله	گاو و گوساله	گاو میش و بچه گاو میش	شتر و بچه شتر
کل استان .....	۱۰۱۸۱۶	۵۰۳۹	۱۸۴۳۴	۰	۰
شهرستان کرج .....	۹۹۲۵۳	۴۸۷۰	۱۷۴۳۴	۰	۰
کرج .....	۹۹۲۵۳	۴۸۷۰	۱۷۴۳۴	۰	۰
کشتارگاه‌های خصوصی .....	۲۵۶۳	۱۶۹	۹۹۰	۰	۰
کشتارگاه‌های خصوصی .....	۲۵۶۳	۱۶۹	۹۹۰	۰	۰

## ۲۹- تعداد انواع دام کشتار شده در هر یک از کشتارگاه‌های استان ایلام: ۱۳۹۸ (رأس)

شرح	گوسفند و بره	بز و بزغاله	گاو و گوساله	گاو میش و بچه گاو میش	شتر و بچه شتر
کل استان .....	۱۸۴۲۶	۷۱۶۲	۳۱۱۱	۴۶	۰
شهرستان آبدانان .....	۱۲۷۹	۱۱۹۲	۱۰۸	۰	۰
آبدانان .....	۱۲۷۹	۱۱۹۲	۱۰۸	۰	۰
شهرستان ایوان .....	۲۳۲۲	۳۷۹	۳۸۶	۰	۰
ایوان .....	۲۳۲۲	۳۷۹	۳۸۶	۰	۰
شهرستان بدره .....	۴۷۹	۳۹۳	۱۱۴	۰	۰
بدره .....	۴۷۹	۳۹۳	۱۱۴	۰	۰
شهرستان دهلران .....	۱۸۹۶	۷۲۷	۳۱۴	۴۶	۰
پهله .....	۸۰	۷۹	۰	۰	۰
دهلران .....	۱۸۱۶	۶۴۸	۳۱۴	۴۶	۰
شهرستان سیروان .....	۷۱۵	۴۰۶	۱۲	۰	۰
لومار .....	۷۱۵	۴۰۶	۱۲	۰	۰
شهرستان ملکشاهی .....	۱۲۱۸	۱۷۱۲	۶	۰	۰
ارکواز .....	۱۲۱۸	۱۷۱۲	۶	۰	۰
شهرستان مهران .....	۶۹۴	۴۹۰	۸	۰	۰
مهران .....	۶۹۴	۴۹۰	۸	۰	۰
کشتارگاه‌های خصوصی .....	۹۸۲۳	۱۸۶۳	۲۱۶۳	۰	۰
کشتارگاه‌های خصوصی .....	۹۸۲۳	۱۸۶۳	۲۱۶۳	۰	۰

۳۰- تعداد انواع دام کشتار شده در هر یک از کشتارگاه‌های استان بوشهر: ۱۳۹۸ (رأس)

شتر و بچه‌شتر	گاو میش و بچه‌گاو میش	گاو و گوساله	بز و بزغاله	گوسفند و بره	شرح
۶۵	۰	۲۳۲۸	۱۱۸۶۳	۵۶۱۶	کل استان
۲۷	۰	۸۷۴	۲۵۸۵	۸۱۷	شهرستان بوشهر
۲۷	۰	۸۷۴	۲۵۸۵	۸۱۷	چاه‌کوتاه
۱۲	۰	۵۵	۱۶۵۳	۱۰۲۰	شهرستان جم
۱۲	۰	۵۵	۱۶۵۳	۱۰۲۰	جم
۳	۰	۷۰	۱۶۷۵	۱۳۰	شهرستان دشتی
۳	۰	۷۰	۱۶۷۵	۱۳۰	خورموج
۰	۰	۹	۲۱۸۳	۵۶۴	شهرستان دیلم
۰	۰	۹	۲۱۸۳	۵۶۴	بندر دیلم
۱۱	۰	۱۲۳	۶۶۵	۱۱۸۷	شهرستان عسلویه
۱۱	۰	۱۲۳	۶۶۵	۱۱۸۷	عسلویه
۱	۰	۱۰۸	۵۸۱	۴۲۰	شهرستان کنگان
۱	۰	۱۰۸	۵۸۱	۴۲۰	بندر کنگان
۱۱	۰	۱۰۸۹	۲۵۲۱	۱۴۷۸	شهرستان گناوه
۱۱	۰	۱۰۸۹	۲۵۲۱	۱۴۷۸	بندر گناوه

۳۱- تعداد انواع دام کشتار شده در هر یک از کشتارگاه‌های استان تهران: ۱۳۹۸ (رأس)

شتر و بچه‌شتر	گاو میش و بچه‌گاو میش	گاو و گوساله	بز و بزغاله	گوسفند و بره	شرح
۷۵	۲۳	۱۵۵۸۶۳	۱۹۱۵۴	۱۱۵۲۲۷۲	کل استان
۰	۰	۲۰۹۴	۱۸۰۰	۳۷۳۹۷	شهرستان دماوند
۰	۰	۹۹۹	۱۵۶	۲۳۱۹۶	دماوند
۰	۰	۱۰۹۵	۱۶۴۴	۱۴۲۰۱	رودهن
۰	۰	۲۷۶	۳۱۳	۹۶۲۷	شهرستان شمیرانات
۰	۰	۲۷۶	۳۱۳	۹۶۲۷	لواسان
۰	۰	۳۸۲	۹۲۹	۸۱۰۵	شهرستان فیروزکوه
۰	۰	۳۸۲	۹۲۹	۸۱۰۵	شهرآباد
۷۵	۲۳	۱۵۳۰۹۱	۱۶۱۱۲	۱۰۹۷۱۴۳	کشتارگاه‌های خصوصی
۷۵	۲۳	۱۵۳۰۹۱	۱۶۱۱۲	۱۰۹۷۱۴۳	کشتارگاه‌های خصوصی

۳۲- تعداد انواع دام کشتار شده در هر یک از کشتارگاه‌های استان چهارمحال و بختیاری: ۱۳۹۸ (رأس)

شتر و بچه‌شتر	گاو میش و بچه‌گاو میش	گاو و گوساله	بز و بزغاله	گوسفند و بره	شرح
۱۵۱	۰	۶۶۷۰	۱۷۲۶۵	۱۰۱۹۱۹	کل استان
۰	۰	۰	۰	۰	شهرستان اردل
۰	۰	۰	۰	۰	اردل
۳	۰	۸۷۵	۴۰۲۶	۱۷۳۸۸	شهرستان بروجن
۳	۰	۵۵۹	۳۱۲۱	۱۳۶۸۰	بروجن
۰	۰	۲۷۰	۷۳۰	۲۸۸۴	بلداجی
۰	۰	۴۶	۱۷۵	۸۲۴	فردانیه
۶۵	۰	۱۰۰۴	۲۲۱۳	۱۶۷۵۲	شهرستان بن
۶۵	۰	۱۰۰۴	۲۲۱۳	۱۶۷۵۲	بن
۶	۰	۴۰۱	۳۶۱	۳۳۴۶	شهرستان سامان
۶	۰	۴۰۱	۳۶۱	۳۳۴۶	سامان
۶۸	۰	۶۰۰	۲۰۰۴	۱۴۶۵۳	شهرستان شهرکرد
۶۸	۰	۶۰۰	۲۰۰۴	۱۴۶۵۳	فرخ‌شهر
۱۶	۰	۳۳۴۷	۳۱۰۹	۴۱۵۲۴	شهرستان فارسان
۱۶	۰	۳۳۴۷	۳۱۰۹	۴۱۵۲۴	جونقان
۰	۰	۰	۰	۰	شهرستان کیار
۰	۰	۰	۰	۰	ناغان
۰	۰	۴۴۳	۵۵۵۲	۱۵۳۲۶	شهرستان لردگان
۰	۰	۱۱۵	۱۶۲۱	۴۸۶۶	آلونی
۰	۰	۳۲۸	۳۹۳۱	۱۰۴۶۰	لردگان

مرکز آمار ایران

۳۳- تعداد انواع دام کشتار شده در هر یک از کشتارگاه‌های استان خراسان جنوبی: ۱۳۹۸ (رأس)

شتر و بچه‌شتر	گاومیش و بچه‌گاومیش	گاو و گوساله	بز و بزغاله	گوسفند و بره	شرح
۱۴۵	۰	۲۶۹۴	۱۴۲۸۵	۲۶۷۶۹	کل استان
۶۳	۰	۲۲۵	۵۱۹	۹۴۳	شهرستان بشرویه
۶۳	۰	۲۲۵	۵۱۹	۹۴۳	بشرویه
۰	۰	۱	۷	۱۳	شهرستان درمیان
۰	۰	۱	۷	۱۳	اسدیه
۲۶	۰	۳۱	۶۸۹	۱۳۶۶	شهرستان سرایان
۱۱	۰	۳۱	۴۲۵	۱۱۷۲	سرایان
۱۵	۰	۰	۲۶۴	۱۹۴	سه‌قلعه
۷	۰	۲۳	۱۷۱	۴۸۰	شهرستان سریشه
۷	۰	۲۳	۱۷۱	۴۸۰	سریشه
۷۵	۰	۵۷	۵۸۶	۳۸۱۵	شهرستان فردوس
۰	۰	۹	۱۰۰	۱۵۲۳	اسلامیه
۷۵	۰	۴۸	۴۸۶	۲۲۹۲	فردوس
۴۴	۰	۴۵۱	۴۶۹	۲۸۷۴	شهرستان قائنات
۴۴	۰	۴۵۱	۴۶۹	۲۸۷۴	قائنات
۱۲۵	۰	۱۱	۹۴	۶۸	شهرستان نهبندان
۱۲۵	۰	۱۱	۹۴	۶۸	نهبندان
۵۰۵	۰	۱۸۹۵	۱۱۷۵۰	۱۷۲۱۰	کشتارگاه‌های خصوصی
۵۰۵	۰	۱۸۹۵	۱۱۷۵۰	۱۷۲۱۰	کشتارگاه‌های خصوصی

مرکز آمار ایران



۳۴- تعداد انواع دام کشتار شده در هر یک از کشتارگاه‌های استان خراسان رضوی: ۱۳۹۸ (رأس)

شتر و بچه‌شتر	گاومیش و بچه‌گاومیش	گاو و گوساله	بز و بزغاله	گوسفند و بره	شرح
۱۱۳۲	۰	۷۰۳۴۸	۵۱۰۲۶	۱۰۸۸۷۰۹	کل استان
۱	۰	۲۰	۲۸۴	۶۴۲	شهرستان بجستان
۱	۰	۲۰	۲۸۴	۶۴۲	بجستان
۱۷۶	۰	۲۸۰	۲۹۹۳	۵۳۵۷	شهرستان بردسکن
۱۷۶	۰	۲۸۰	۲۹۹۳	۵۳۵۷	بردسکن
۰	۰	۹	۹۷۲۹	۸۱۲۰۸	شهرستان بینالود
۰	۰	۶	۹۶۷۱	۵۹۴۴۹	شاندیز
۰	۰	۳	۵۸	۲۱۷۵۹	طرقبه
۹	۰	۲۲۸	۴۲	۲۰۱۵	شهرستان جوین
۹	۰	۲۲۸	۴۲	۲۰۱۵	نقاب
۲۸	۰	۹۳	۵۱۹	۱۷۳۳	شهرستان خلیل‌آباد
۲۸	۰	۹۳	۵۱۹	۱۷۳۳	خلیل‌آباد
۰	۰	۱	۳	۳۴۵	شهرستان خوشاب
۰	۰	۱	۳	۳۴۵	سلطان‌آباد
۱۰	۰	۴۱۰	۲۸۸۲	۶۷۸۶	شهرستان درگز
۹	۰	۳۸۴	۲۵۶۷	۶۴۷۷	درگز
۰	۰	۰	۰	۰	لطف‌آباد
۱	۰	۲۶	۳۱۵	۳۰۹	نوخندان
۰	۰	۱۷	۸۲	۸۵۸	شهرستان رشتخوار
۰	۰	۱۷	۸۲	۸۵۸	رشتخوار
۵۹۵	۰	۴۶۸۳	۷۲۷۸	۲۹۰۰۶	شهرستان سبزوار
۵۹۵	۰	۴۶۸۳	۷۲۷۸	۲۹۰۰۶	سبزوار
۲	۰	۳۳	۲۵۵	۱۷۱۷	شهرستان سرخس
۲	۰	۳۳	۲۵۵	۱۷۱۷	سرخس
۴۲	۰	۲۰۴۲	۶۱۱۹	۲۶۰۸۶	شهرستان قوچان
۴۲	۰	۲۰۴۲	۶۱۱۹	۲۶۰۸۶	قوچان
۱۸	۰	۱۳۵۸	۲۹۷۸	۱۵۶۵۷	شهرستان کاشمر
۱۸	۰	۱۳۵۸	۲۹۷۸	۱۵۶۵۷	کاشمر
۶۹	۰	۷۲۹	۹۲۷	۷۶۵۸	شهرستان گناباد
۱	۰	۴۶	۶۷	۱۲۰۸	بیدخت
۶۵	۰	۵۸	۶۳۲	۱۹۷۰	کاخک
۳	۰	۶۲۵	۲۲۸	۴۴۸۰	گناباد



۳۴- تعداد انواع دام کشتار شده در هر یک از کشتارگاه‌های استان خراسان رضوی: ۱۳۹۸ (دنباله) (رأس)

شرح	گوسفند و بره	بز و بزغاله	گاو و گوساله	گاو میش و بچه گاو میش	شتر و بچه شتر
شهرستان مهولات .....	۱۹۱۱	۲۲	۱۷۷	۰	۱
فیض آباد .....	۱۹۱۱	۲۲	۱۷۷	۰	۱
شهرستان نیشابور .....	۴۴۱۸	۲۰۰	۵۹۹	۰	۶
درود .....	۴۴۱۸	۲۰۰	۵۹۹	۰	۶
کشتارگاه‌های خصوصی .....	۹۰۳۳۱۲	۱۶۷۱۳	۵۹۶۶۹	۰	۱۷۵
کشتارگاه‌های خصوصی .....	۹۰۳۳۱۲	۱۶۷۱۳	۵۹۶۶۹	۰	۱۷۵

۳۵- تعداد انواع دام کشتار شده در هر یک از کشتارگاه‌های استان خراسان شمالی: ۱۳۹۸ (رأس)

شرح	گوسفند و بره	بز و بزغاله	گاو و گوساله	گاو میش و بچه گاو میش	شتر و بچه شتر
کل استان .....	۳۳۶۰۹	۱۹۲۷۳	۴۶۰۸	۰	۶۴
شهرستان اسفراین .....	۴۰۹۲	۸۹۹	۵۹۲	۰	۴۱
اسفراین .....	۴۰۹۲	۸۹۹	۵۹۲	۰	۴۱
شهرستان بجنورد .....	۱۴۰۳۱	۱۱۷۱۲	۲۵۴۹	۰	۸
بجنورد .....	۱۴۰۳۱	۱۱۷۱۲	۲۵۴۹	۰	۸
شهرستان جاجرم .....	۱۲۴۰	۴۲۴	۱۳۰	۰	۰
جاجرم .....	۱۲۴۰	۴۲۴	۱۳۰	۰	۰
شهرستان راز و جرگلان .....	۱۳۸	۸۱	۳۳	۰	۰
راز .....	۱۳۸	۸۱	۳۳	۰	۰
شهرستان شیروان .....	۸۸۷۷	۵۳۲۷	۷۰۰	۰	۶
شیروان .....	۸۸۷۷	۵۳۲۷	۷۰۰	۰	۶
شهرستان فاروج .....	۱۷۷۱	۱۱۰	۷۸	۰	۹
فاروج .....	۱۷۷۱	۱۱۰	۷۸	۰	۹
شهرستان گرمه .....	۸۳۳	۳۱۸	۱۶۳	۰	۰
گرمه .....	۸۳۳	۳۱۸	۱۶۳	۰	۰
شهرستان مانه و سملقان .....	۲۶۲۷	۴۰۲	۳۶۳	۰	۰
آشخانه .....	۲۶۲۷	۴۰۲	۳۶۳	۰	۰

۳۶- تعداد انواع دام کشتار شده در هر یک از کشتارگاه‌های استان خوزستان: ۱۳۹۸ (رأس)

شتر و بچه شتر	گاو میش و بچه گاو میش	گاو و گوساله	بز و بزغاله	گوسفند و بره	شرح
۴۱	۵۶۵۶	۲۹۳۰۲	۱۶۵۴۱۸	۱۷۵۷۴۰	کل استان
۰	۰	۲۳۴	۹۱۸	۸۱۴	شهرستان آغاچاری
۰	۰	۲۳۴	۹۱۸	۸۱۴	آغاچاری
۰	۲	۷۶۱	۲۳۹۲	۳۰۰۱	شهرستان امیدیه
۰	۲	۷۶۱	۲۳۹۲	۳۰۰۱	امیدیه
۰	۳۰	۶۴۳	۳۳۵۲	۹۶۰۸	شهرستان اندیمشک
۰	۳۰	۶۴۳	۳۳۵۲	۹۶۰۸	اندیمشک
۰	۱۴۲۹	۵۹۲۵	۵۴۰۰۷	۲۰۱۵۹	شهرستان اهواز
۰	۱۴۲۹	۵۹۲۵	۵۴۰۰۷	۲۰۱۵۹	اهواز
۰	۰	۵۲۷	۱۵۸۲۰	۱۲۲۲۷	شهرستان ایذه
۰	۰	۵۲۷	۱۵۸۲۰	۱۲۲۲۷	ایذه
۰	۶۳۳	۱۳۷۸	۶۵۲۶	۱۳۸۷۳	شهرستان باوی
۰	۶۳۳	۱۳۷۸	۶۵۲۶	۱۳۸۷۳	ملائانی
۰	۱	۱۴۱۲	۲۹۶۷	۴۲۰۲	شهرستان بندر ماهشهر
۰	۱	۱۴۱۲	۲۹۶۷	۴۲۰۲	بندر ماهشهر
۰	۱۷	۴۶۲۸	۱۱۲۵۲	۳۷۰۳	شهرستان بهبهان
۰	۱۷	۴۶۲۸	۱۱۲۵۲	۳۷۰۳	بهبهان
۲۳	۱۵۰۹	۳۷۲۵	۲۱۵۶۱	۳۱۰۲۱	شهرستان دزفول
۲۳	۱۵۰۹	۳۷۲۵	۲۱۵۶۱	۳۱۰۲۱	دزفول
۰	۳۰	۱۰۰۴	۱۹	۴۴۴	شهرستان دشت آزادگان
۰	۳۰	۱۰۰۴	۱۹	۴۴۴	سوسنگرد
۰	۴	۴۷۴	۷۳۳	۲۰۸۴	شهرستان رامشیر
۰	۴	۴۷۴	۷۳۳	۲۰۸۴	رامشیر
۰	۰	۱۰۸۴	۱۰۰۶۲	۵۳۶۹	شهرستان رامهرمز
۰	۰	۱۰۸۴	۱۰۰۶۲	۵۳۶۹	رامهرمز
۲	۴۶	۵۵۴	۲۸۴۱	۲۶۹۱	شهرستان شادگان
۲	۴۶	۵۵۴	۲۸۴۱	۲۶۹۱	شادگان
۱۶	۵۳۰	۱۵۴۵	۲۵۶۰	۶۲۸۵	شهرستان شوش
۱۶	۵۳۰	۱۵۴۵	۲۵۶۰	۶۲۸۵	شوش

۳۶- تعداد انواع دام کشتار شده در هر یک از کشتارگاه‌های استان خوزستان: ۱۳۹۳ (دنباله) (رأس)

شرح	گوسفند و بره	بز و بزغاله	گاو و گوساله	گاو میش و بچه گاو میش	شتر و بچه شتر
شهرستان شوشتر .....	۸۹۱۳	۶۱۲۱	۸۰۰	۵۱۸	۰
شوشتر .....	۸۹۱۳	۶۱۲۱	۸۰۰	۵۱۸	۰
شهرستان گتوند .....	۲۱۸۵	۹۵۶	۳۴۹	۱۴۷	۰
گتوند .....	۲۱۸۵	۹۵۶	۳۴۹	۱۴۷	۰
شهرستان لالی .....	۳۲۴۱	۱۴۸۳	۳۳	۱	۰
لالی .....	۳۲۴۱	۱۴۸۳	۳۳	۱	۰
شهرستان مسجد سلیمان .....	۱۰۱۸۸	۴۹۱۳	۵۶۷	۰	۰
مسجد سلیمان .....	۱۰۱۸۸	۴۹۱۳	۵۶۷	۰	۰
شهرستان هفتگل .....	۳۶۵۶	۳۴۸۵	۲۳۴	۰	۰
هفتگل .....	۳۶۵۶	۳۴۸۵	۲۳۴	۰	۰
شهرستان هندیجان .....	۳۹۵	۱۶۷	۳۷۳	۰	۰
هنديجان .....	۳۹۵	۱۶۷	۳۷۳	۰	۰
کشتارگاه‌های خصوصی .....	۳۱۶۸۱	۱۳۲۸۳	۳۰۵۲	۷۵۹	۰
کشتارگاه‌های خصوصی .....	۳۱۶۸۱	۱۳۲۸۳	۳۰۵۲	۷۵۹	۰

۳۷- تعداد انواع دام کشتار شده در هر یک از کشتارگاه‌های استان زنجان: ۱۳۹۸ (رأس)

شرح	گوسفند و بره	بز و بزغاله	گاو و گوساله	گاو میش و بچه گاو میش	شتر و بچه شتر
کل استان .....	۲۵۴۴۶	۲۷۲۴	۱۴۰۸۹	۰	۰
کشتارگاه‌های خصوصی .....	۲۵۴۴۶	۲۷۲۴	۱۴۰۸۹	۰	۰
کشتارگاه‌های خصوصی .....	۲۵۴۴۶	۲۷۲۴	۱۴۰۸۹	۰	۰

مرکز آمار ایران

## ۳۸- تعداد انواع دام کشتار شده در هر یک از کشتارگاه‌های استان سمنان: ۱۳۹۸ (رأس)

شرح	گوسفند و بره	بز و بزغاله	گاو و گوساله	گاو میش و بچه گاو میش	شتر و بچه شتر
کل استان	۷۱۱۶۲	۲۱۶۱۷	۶۷۹۴	۷	۷۳۸
شهرستان دامغان	۶۴۵۴	۴۷۶۲	۵۱۲	۰	۹۷
دامغان	۶۴۵۴	۴۷۶۲	۵۱۲	۰	۹۷
شهرستان شاهرود	۱۵۸۸۲	۱۱۹۲۷	۱۱۶۳	۰	۲۳۰
بسطام	۰	۰	۰	۰	۰
شاهرود	۱۵۸۸۲	۱۱۹۲۷	۱۱۶۳	۰	۲۳۰
شهرستان گرمسار	۱۳۲۴۳	۳۱۷۳	۱۰۲۹	۰	۳۵
گرمسار	۱۳۲۴۳	۳۱۷۳	۱۰۲۹	۰	۳۵
شهرستان مهدی شهر	۰	۰	۰	۰	۰
شهمیرزاد	۰	۰	۰	۰	۰
کشتارگاه‌های خصوصی	۳۵۵۶۳	۸۶۲۵	۲۰۹۰	۷	۳۷۶
کشتارگاه‌های خصوصی	۳۵۵۶۳	۸۶۲۵	۲۰۹۰	۷	۳۷۶

## ۳۹- تعداد انواع دام کشتار شده در هر یک از کشتارگاه‌های استان سیستان و بلوچستان: ۱۳۹۸ (رأس)

شرح	گوسفند و بره	بز و بزغاله	گاو و گوساله	گاو میش و بچه گاو میش	شتر و بچه شتر
کل استان	۶۸۶۲۰	۳۶۳۹	۳۳۳۲۱	۰	۱۱۷۷۱
شهرستان ایرانشهر	۱۴۷	۳۶۵	۶۴۸	۰	۱۴۹
ایرانشهر	۱۴۷	۳۶۵	۶۴۸	۰	۱۴۹
شهرستان چابهار	۲۴۲۳۱	۰	۱۷۹۶	۰	۰
چابهار	۲۴۲۳۱	۰	۱۷۹۶	۰	۰
شهرستان خاش	۶	۴	۱۳۱	۰	۵
خاش	۶	۴	۱۳۱	۰	۵
شهرستان زاهدان	۷۱۰۴	۸۴	۱۸۵۴۳	۰	۳۷۸۹
زاهدان	۷۱۰۴	۸۴	۱۸۵۴۳	۰	۳۷۸۹
شهرستان سراوان	۸۳۵	۲۲۱۵	۹۸۰	۰	۱۲۳
سراوان	۸۳۵	۲۲۱۵	۹۸۰	۰	۱۲۳
شهرستان نیک شهر	۴۰	۳۲۹	۷۵	۰	۰
نیک شهر	۴۰	۳۲۹	۷۵	۰	۰
کشتارگاه‌های خصوصی	۳۶۲۵۷	۶۴۲	۱۱۱۴۸	۰	۷۷۰۵
کشتارگاه‌های خصوصی	۳۶۲۵۷	۶۴۲	۱۱۱۴۸	۰	۷۷۰۵

۴۰- تعداد انواع دام کشتار شده در هر یک از کشتارگاه‌های استان فارس: ۱۳۹۸ (رأس)

شرح	گوسفند و بره	بز و بزغاله	گاو و گوساله	گاو میش و بچه گاو میش	شتر و بچه شتر
کل استان	۱۵۱۰۱۱	۲۹۹۹۹۷	۳۳۱۵۱	۱۲۵	۱۱۸۴
شهرستان آباده	۳۹۸۶	۱۱۱۵۱	۱۱۱۳	۰	۱۴۸
آباده	۲۶۱۱	۶۶۹۵	۹۶۸	۰	۹۹
صغاد	۱۳۷۵	۴۴۵۶	۱۴۵	۰	۴۹
شهرستان ارسنجان	۱۸۲۸	۱۹۶۰	۱۰۵	۰	۳
ارسنجان	۱۸۲۸	۱۹۶۰	۱۰۵	۰	۳
شهرستان استهبان	۲۶۳۹	۵۸۴۱	۱۸۷	۰	۱
استهبان	۲۶۳۹	۵۸۴۱	۱۸۷	۰	۱
شهرستان بوانات	۲۲۵۸	۲۵۳۰	۱۷	۰	۳۲
بوانات	۲۲۵۸	۲۵۳۰	۱۷	۰	۳۲
شهرستان پاسارگاد	۱۹۳۰	۲۶۰۱	۳۶	۰	۷
سعادت شهر	۱۹۳۰	۲۶۰۱	۳۶	۰	۷
شهرستان جهرم	۴۴۷۷	۱۴۹۸۲	۱۷۴۴	۰	۱۱۲
جهرم	۴۴۷۷	۱۴۹۸۲	۱۷۴۴	۰	۱۱۲
شهرستان خرامه	۷۰۸	۵۵۰۵	۹۵	۵۵	۱
خرامه	۷۰۸	۵۵۰۵	۹۵	۵۵	۱
شهرستان خرم‌بید	۴۵۱۰	۱۰۸۳	۶۰	۱	۱۹
صفاشهر	۳۸۷۰	۲۸۵	۴۷	۱	۱۸
قادرآباد	۶۴۰	۶۹۸	۱۳	۰	۱
شهرستان خنج	۱۸۶	۳۰۳۵	۱۴۱	۰	۰
خنج	۱۸۶	۳۰۳۵	۱۴۱	۰	۰
شهرستان داراب	۴۴۵	۱۷۶۷	۴۹۴	۰	۶
داراب	۴۴۵	۱۷۶۷	۴۹۴	۰	۶
شهرستان زرین‌دشت	۲۲	۷۱۳	۳	۰	۵
حاجی‌آباد	۲۲	۷۱۳	۳	۰	۵
شهرستان سپیدان	۴۵۶۲	۹۴۱	۱۱۷	۰	۰
اردکان	۴۵۶۲	۹۴۱	۱۱۷	۰	۰
شهرستان سروستان	۱۲۹۸	۲۱۴۸	۷۶	۵۱	۲۴
سروستان	۱۲۹۸	۲۱۴۸	۷۶	۵۱	۲۴



۴۰- تعداد انواع دام کشتار شده در هر یک از کشتارگاه‌های استان فارس: ۱۳۹۸ (دنباله)

شتر و بچه‌شتر	گاومیش و بچه‌گاومیش	گاو و گوساله	بز و بزغاله	گوسفند و بره	شرح
۱۳	۰	۷	۲۹۷۸	۹۶۸	شهرستان فراهبند
۱۳	۰	۷	۲۹۷۸	۹۶۸	فراهبند
۱۴۲	۰	۲۲۴۰	۱۴۴۶۶	۵۹۸۵	شهرستان فسا
۱۴۲	۰	۲۲۴۰	۱۴۴۶۶	۵۹۸۵	فسا
۴۰	۰	۷۷	۹۰۷۵	۲۱۴۸	شهرستان فیروزآباد
۲۸	۰	۶۱	۸۳۹۶	۲۰۰۲	فیروزآباد
۱۲	۰	۱۶	۶۷۹	۱۴۶	میمند
۱	۰	۸۳	۳۶۱	۴۳	شهرستان قیر و کارزین
۱	۰	۸۳	۳۶۱	۴۳	قیر
۴۱	۱۷	۲۱۲۶	۱۰۲۷۴	۵۹۵۹	شهرستان کازرون
۰	۰	۱۲۲	۱۹۱۳	۹۲۶	قائمیه
۴۱	۱۷	۲۰۰۴	۸۳۶۱	۵۰۳۳	کازرون
۵	۰	۲۲۸	۸۱۹	۱۰۶۵	شهرستان کوار
۵	۰	۲۲۸	۸۱۹	۱۰۶۵	کوار
۴۰	۰	۸۱۳	۹۵۵۵	۱۰۶۱	شهرستان گراش
۴۰	۰	۸۱۳	۹۵۵۵	۱۰۶۱	گراش
۱۶۶	۰	۸۵۰	۱۱۹۳۶	۶۴۷	شهرستان لارستان
۵۰	۰	۵۶	۳۸۰۰	۱۷۸	اوز
۱۱۶	۰	۷۹۴	۸۱۳۶	۴۶۹	لار
۰	۰	۳۹۸	۱۱۶۲۷	۷۴۲۰	شهرستان ممسنی
۰	۰	۳۹۸	۱۱۶۲۷	۷۴۲۰	نورآباد
۸۰	۰	۷۸۵	۹۹۹۸	۳۲۸۸	شهرستان نیریز
۰	۰	۲	۳۹۲	۳۲۸	آباده طشک
۸۰	۰	۷۸۳	۹۶۰۶	۲۹۶۰	نیریز
۲۹۸	۱	۲۱۳۵۶	۱۶۴۶۵۱	۱۰۰۵۷۸	کشتارگاه‌های خصوصی
۲۹۸	۱	۲۱۳۵۶	۱۶۴۶۵۱	۱۰۰۵۷۸	کشتارگاه‌های خصوصی

۴۱- تعداد انواع دام کشتار شده در هر یک از کشتارگاه‌های استان قزوین: ۱۳۹۸ (رأس)

شرح	گوسفند و بره	بز و بزغاله	گاو و گوساله	گاو میش و بچه گاو میش	شتر و بچه شتر
کل استان	۱۷۵۷۴	۹۲۱۷	۳۵۷۱۵	۰	۱
شهرستان آبیک	۳۸۹۰۷	۳۶۵۸	۱۶۳۳۷	۰	۰
زیاران	۳۸۹۰۷	۳۶۵۸	۱۶۳۳۷	۰	۰
کشتارگاه‌های خصوصی	۴۸۶۶۷	۵۵۵۹	۱۹۳۷۸	۰	۱
کشتارگاه‌های خصوصی	۴۸۶۶۷	۵۵۵۹	۱۹۳۷۸	۰	۱

۴۲- تعداد انواع دام کشتار شده در هر یک از کشتارگاه‌های استان قم: ۱۳۹۸ (رأس)

شرح	گوسفند و بره	بز و بزغاله	گاو و گوساله	گاو میش و بچه گاو میش	شتر و بچه شتر
کل استان	۲۷۳۱۷۲	۳۰۳۰۴	۷۴۹۰	۰	۳۱۰
شهرستان قم	۱۷۷۴۱۴	۹۰۸۹	۶۵۸۵	۰	۳۰۸
قم	۱۷۷۴۱۴	۹۰۸۹	۶۵۸۵	۰	۳۰۸
کشتارگاه‌های خصوصی	۹۶۴۵۸	۲۱۲۱۵	۹۰۵	۰	۲
کشتارگاه‌های خصوصی	۹۶۴۵۸	۲۱۲۱۵	۹۰۵	۰	۲

۴۳- تعداد انواع دام کشتار شده در هر یک از کشتارگاه‌های استان کردستان: ۱۳۹۸ (رأس)

شرح	گوسفند و بره	بز و بزغاله	گاو و گوساله	گاو میش و بچه گاو میش	شتر و بچه شتر
کل استان	۲۷۵۵۰	۱۵۳۳	۱۹۶۷۷	۰	۰
شهرستان بیجار	۳۸۷۲	۷۱۰	۵۹۵	۰	۰
بیجار	۳۸۷۲	۷۱۰	۵۹۵	۰	۰
شهرستان دیواندره	۴۵۸	۱۰۸	۴۵۲	۰	۰
دیواندره	۴۵۸	۱۰۸	۴۵۲	۰	۰
شهرستان سروآباد	۵۹۰	۸	۵۷۷	۰	۰
سروآباد	۵۹۰	۸	۵۷۷	۰	۰
شهرستان سقز	۱۲۲۵	۵۱۹	۲۶۱۴	۰	۰
سقز	۱۲۲۵	۵۱۹	۲۶۱۴	۰	۰
شهرستان مریوان	۴۰۰۰	۸۴۳	۲۱۸۲	۰	۰
مریوان	۴۰۰۰	۸۴۳	۲۱۸۲	۰	۰
کشتارگاه‌های خصوصی	۱۷۴۰۵	۶۳۴۵	۱۳۲۵۷	۰	۰
کشتارگاه‌های خصوصی	۱۷۴۰۵	۶۳۴۵	۱۳۲۵۷	۰	۰



۴۴- تعداد انواع دام کشتار شده در هر یک از کشتارگاه‌های استان کرمان: ۱۳۹۸ (رأس)

شرح	گوسفند و بره	بز و بزغاله	گاو و گوساله	گاو میش و بچه گاو میش	شتر و بچه شتر
کل استان.....	۹۲۳۵۱	۷۸۱۲۷	۱۷۸۲۰	۰	۳۹۶۷
شهرستان انار .....	۹۷۸	۱۰۷	۱۱۸	۰	۹۲
انار .....	۹۷۸	۱۰۷	۱۱۸	۰	۹۲
شهرستان بافت .....	۲۳۰۳	۲۵۱۸	۲۱۶	۰	۴۷
بافت .....	۲۳۰۳	۲۵۱۸	۲۱۶	۰	۴۷
شهرستان بم .....	۹۴۱	۱۶۸۴	۱۶۳۵	۰	۳۳۷
بم .....	۹۴۱	۱۶۸۴	۱۶۳۵	۰	۳۳۷
شهرستان جیرفت .....	۸۶۳	۲۴۶۲	۱۸۳۰	۰	۱۱۸
جیرفت .....	۸۶۳	۲۴۶۲	۱۸۳۰	۰	۱۱۸
شهرستان رابر .....	۶۸۱	۱۳۱۸	۱۶۸	۰	۲۱
رابر .....	۶۸۱	۱۳۱۸	۱۶۸	۰	۲۱
شهرستان راور .....	۷۰۹	۲۴۳	۲۱۳	۰	۱۲۴
راور .....	۷۰۹	۲۴۳	۲۱۳	۰	۱۲۴
شهرستان رفسنجان .....	۸۲۵	۰	۸۲	۰	۱۳
مس سرچشمه .....	۸۲۵	۰	۸۲	۰	۱۳
شهرستان سیرجان .....	۱۵۴۰۹	۳۰۰۰	۲۰۹۶	۰	۳۳۹
پاریز .....	۰	۰	۰	۰	۰
زیدآباد .....	۰	۰	۰	۰	۰
سیرجان .....	۱۵۴۰۹	۳۰۰۰	۲۰۹۶	۰	۳۳۹
شهرستان شهر بابک .....	۶۳۷۶	۲۷۱۲	۹۰۵	۰	۲۵۴
شهر بابک .....	۶۳۷۶	۲۷۱۲	۹۰۵	۰	۲۵۴
شهرستان عنبرآباد .....	۰	۰	۰	۰	۰
عنبرآباد .....	۰	۰	۰	۰	۰
شهرستان کرمان .....	۴۱۴۶۴	۵۵۱۹۶	۵۴۶۰	۰	۱۶۲۲
جوپار .....	۰	۰	۰	۰	۰
راین .....	۵۳۰	۵۴۳	۸۹	۰	۱۲
شهداد .....	۵۴	۱۶۵	۱۵	۰	۲
کرمان .....	۴۰۸۸۰	۵۴۴۸۸	۵۳۵۶	۰	۱۶۰۸
شهرستان کوهبنان .....	۳۳۲	۳۴۰	۸۵	۰	۸
کوهبنان .....	۳۳۲	۳۴۰	۸۵	۰	۸
شهرستان کهنوج .....	۲۱۶	۵۲۶	۶۲۲	۰	۴۸
کهنوج .....	۲۱۶	۵۲۶	۶۲۲	۰	۴۸
کشتارگاه‌های خصوصی .....	۲۱۲۶۱	۸۰۲۱	۴۳۹۰	۰	۹۲۴
کشتارگاه‌های خصوصی .....	۲۱۲۶۱	۸۰۲۱	۴۳۹۰	۰	۹۲۴

۴۵- تعداد انواع دام کشتار شده در هر یک از کشتارگاه‌های استان کرمانشاه: ۱۳۹۸ (رأس)

شرح	گوسفند و بره	بز و بزغاله	گاو و گوساله	گاو میش و بچه گاو میش	شتر و بچه شتر
کل استان	۶۷۷۸۰	۱۲۴۷۳	۲۱۱۱۵	.	.
شهرستان اسلام‌آباد غرب	۳۵۳۴	۱۰۶۸	۶۸۶	.	.
شهرستان اسلام‌آباد غرب	۳۵۳۴	۱۰۶۸	۶۸۶	.	.
شهرستان پاوه	۷۷۲۷	۲۲۹	۷۵۷	.	.
شهرستان پاوه	۶۱۵۷	۲۲۳	۵۲۵	.	.
نودشه	۱۴۳۶	۶	۲۲۵	.	.
نوسود	۱۳۴	.	۷	.	.
شهرستان ثلاث و باباجانی	۷۶۷	۹۵۵	۱۷	.	.
تازه‌آباد	۷۶۷	۹۵۵	۱۷	.	.
شهرستان جوانرود	۴۶۸۶	۱۱۷۸	۷۰۲	.	.
شهرستان جوانرود	۴۶۸۶	۱۱۷۸	۷۰۲	.	.
شهرستان دالاهو	۴۳۰	۸۰	۲۱۳	.	.
کزند	۴۳۰	۸۰	۲۱۳	.	.
شهرستان سرپل ذهاب	۱۸۳۸	۲۳۴	۴۷۳	.	.
شهرستان سرپل ذهاب	۱۸۳۸	۲۳۴	۴۷۳	.	.
شهرستان سنقر	۳۳۲۵	۶۴۳	۱۶۷۲	.	.
شهرستان سنقر	۳۳۲۵	۶۴۳	۱۶۷۲	.	.
شهرستان کرمانشاه	۱۳۷۰۲	۱۵۳۴	۴۳۵۵	.	.
ماهیدشت	۱۳۷۰۲	۱۵۳۴	۴۳۵۵	.	.
شهرستان گیلان‌غرب	۳۸۸۵	۱۶۲۸	۴۵۰	.	.
سرمدت	۱۱۹۲	۳۳۲	۶۹	.	.
گیلان‌غرب	۲۶۹۳	۱۲۹۶	۳۸۱	.	.
شهرستان هرسین	۲۵۱۷۱	۴۹۲۴	۹۵۴۳	.	.
بیستون	۲۵۱۷۱	۴۹۲۴	۹۵۴۳	.	.
کشتارگاه‌های خصوصی	۲۷۱۵	.	۲۲۴۷	.	.
کشتارگاه‌های خصوصی	۲۷۱۵	.	۲۲۴۷	.	.

## ۴۶- تعداد انواع دام کشتار شده در هر یک از کشتارگاه‌های استان کهگیلویه و بویراحمد: ۱۳۹۸ (رأس)

شرح	گوسفند و بره	بز و بزغاله	گاو و گوساله	گاو میش و بچه گاو میش	شتر و بچه شتر
کل استان	۲۹۱۳۲	۲۵۶۳۹	۱۰۸۱	۰	۰
شهرستان باشت	۱۰۳۲	۲۸۴۴	۲۰	۰	۰
باشت	۱۰۳۲	۲۸۴۴	۲۰	۰	۰
شهرستان لنده	۲۶۹	۱۵۳۱	۱۴	۰	۰
لنده	۲۶۹	۱۵۳۱	۱۴	۰	۰
کشتارگاه‌های خصوصی	۲۷۸۳۱	۲۱۲۶۴	۱۰۴۷	۰	۰
کشتارگاه‌های خصوصی	۲۷۸۳۱	۲۱۲۶۴	۱۰۴۷	۰	۰

## ۴۷- تعداد انواع دام کشتار شده در هر یک از کشتارگاه‌های استان گلستان: ۱۳۹۸ (رأس)

شرح	گوسفند و بره	بز و بزغاله	گاو و گوساله	گاو میش و بچه گاو میش	شتر و بچه شتر
کل استان	۱۱۰۸۳۶	۱۸۴۴۳	۸۳۲۶	۰	۱۹۰
شهرستان آزادشهر	۲۵۴۳	۶۷۵	۲۱۵	۰	۰
آزادشهر	۲۵۴۳	۶۷۵	۲۱۵	۰	۰
شهرستان رامیان	۳۷۵	۱۲	۴۹	۰	۰
خان‌ببین	۳۷۵	۱۲	۴۹	۰	۰
رامیان	۰	۰	۰	۰	۰
شهرستان علی‌آباد	۶۹۹۸	۱۶۸۵	۴۳۲	۰	۰
علی‌آباد	۶۹۹۸	۱۶۸۵	۴۳۲	۰	۰
شهرستان کلاله	۲۴۸۱	۵۹	۳۴۳	۰	۳
کلاله	۲۴۸۱	۵۹	۳۴۳	۰	۳
شهرستان گالیکش	۱۴۷۹	۲۵۵	۴۷	۰	۰
گالیکش	۱۴۷۹	۲۵۵	۴۷	۰	۰
شهرستان گنبد کاووس	۱۸۹۰۴	۸۱۵	۲۵۵۸	۰	۲۱
گنبد کاووس	۱۸۹۰۴	۸۱۵	۲۵۵۸	۰	۲۱
شهرستان مراوه‌تپه	۱۸۱	۱۶۲	۸۰	۰	۰
مراوه	۱۸۱	۱۶۲	۸۰	۰	۰
کشتارگاه‌های خصوصی	۷۷۸۷۵	۱۴۷۸۰	۴۶۰۲	۰	۱۶۶
کشتارگاه‌های خصوصی	۷۷۸۷۵	۱۴۷۸۰	۴۶۰۲	۰	۱۶۶

۴۸- تعداد انواع دام کشتار شده در هر یک از کشتارگاه‌های استان گیلان: ۱۳۹۸ (رأس)

شرح	گوسفند و بره	بز و بزغاله	گاو و گوساله	گاو میش و بچه گاو میش	شتر و بچه شتر
کل استان.....	۷۸۸۲۴	۶۴۲۱۱	۶۱۱۱۰	۷۰۳	۰
شهرستان لنگرود.....	۳۸۰۵۵	۲۱۵۷۲	۲۴۳۳۱	۹۸	۰
جاف و چمخاله.....	۳۸۰۵۵	۲۱۵۷۲	۲۴۳۳۱	۹۸	۰
کشتارگاه‌های خصوصی.....	۴۰۷۶۹	۴۲۶۳۹	۳۶۷۷۹	۶۰۵	۰
کشتارگاه‌های خصوصی.....	۴۰۷۶۹	۴۲۶۳۹	۳۶۷۷۹	۶۰۵	۰

۴۹- تعداد انواع دام کشتار شده در هر یک از کشتارگاه‌های استان لرستان: ۱۳۹۸ (رأس)

شرح	گوسفند و بره	بز و بزغاله	گاو و گوساله	گاو میش و بچه گاو میش	شتر و بچه شتر
کل استان.....	۱۲۱۶۰۰	۲۵۱۵۸	۲۸۱۵۲	۲	۰
شهرستان ازنا.....	۵۵۰۹	۹۹۶	۹۵۸	۰	۰
ازنا.....	۵۵۰۹	۹۹۶	۹۵۸	۰	۰
شهرستان الیگودرز.....	۵۴۹۲	۱۶۹۸	۶۹۰	۲	۰
الیگودرز.....	۵۴۹۲	۱۶۹۸	۶۹۰	۲	۰
شهرستان بروجرد.....	۳۹۳۵۴	۵۸۰۶	۶۶۱۲	۰	۰
اشترینان.....	۲۹۳	۰	۴۱۶	۰	۰
بروجرد.....	۳۹۰۶۱	۵۸۰۶	۶۱۹۶	۰	۰
شهرستان پلدختر.....	۲۲۳۶	۷۹۳	۱۲۴۱	۰	۰
پلدختر.....	۲۲۳۶	۷۹۳	۱۲۴۱	۰	۰
شهرستان دورود.....	۷۴۴۵	۴۳۹۸	۱۶۵۰	۰	۰
دورود.....	۷۴۴۵	۴۳۹۸	۱۶۵۰	۰	۰
کشتارگاه‌های خصوصی.....	۶۱۵۶۴	۱۱۴۶۷	۱۷۰۰۱	۰	۰
کشتارگاه‌های خصوصی.....	۶۱۵۶۴	۱۱۴۶۷	۱۷۰۰۱	۰	۰

۵۰- تعداد انواع دام کشتار شده در هر یک از کشتارگاه‌های استان مازندران: ۱۳۹۸ (رأس)

شرح	گوسفند و بره	بز و بزغاله	گاو و گوساله	گاو میش و بچه گاو میش	شتر و بچه شتر
کل استان.....	۱۸۹۲۱۸	۷۵۰۷۰	۴۳۴۵۰	•	•
شهرستان آمل.....	۷۱۸۱	۸۰۰	۲۳۹۹	•	•
آمل.....	۷۱۸۱	۸۰۰	۲۳۹۹	•	•
شهرستان چالوس.....	۱۱۰۸۹	۵۰۷۶	۴۰۰۴	•	•
چالوس.....	۷۶۲۵	۴۳۱۷	۳۳۲۰	•	•
مرزن آباد.....	۳۴۶۴	۷۵۹	۶۸۴	•	•
شهرستان رامسر.....	۵۷۴۱	۲۷۴۵	۱۱۴۶	•	•
رامسر.....	۵۷۴۱	۲۷۴۵	۱۱۴۶	•	•
شهرستان کلاردشت.....	۳۷۴۷	۸۴۸	۶۱۹	•	•
کلاردشت.....	۳۷۴۷	۸۴۸	۶۱۹	•	•
شهرستان نور.....	۱۵۷۵۷	۲۲۴۲	۷۵۴۸	•	•
نور.....	۱۵۷۵۷	۲۲۴۲	۷۵۴۸	•	•
شهرستان نوشهر.....	۱۲۳۵۹	۱۳۵۰	۲۵۶۲	•	•
نوشهر.....	۱۲۳۵۹	۱۳۵۰	۲۵۶۲	•	•
کشتارگاه‌های خصوصی.....	۱۳۳۳۴۴	۶۲۰۰۹	۲۵۱۷۲	•	•
کشتارگاه‌های خصوصی.....	۱۳۳۳۴۴	۶۲۰۰۹	۲۵۱۷۲	•	•

مرکز آمار ایران

۵۱- تعداد انواع دام کشتار شده در هر یک از کشتارگاه‌های استان مرکزی: ۱۳۹۸ (رأس)

شرح	گوسفند و بره	بز و بزغاله	گاو و گوساله	گاو میش و بچه گاو میش	شتر و بچه شتر
کل استان	۷۲۰۰۹	۵۶۷۷۹	۱۸۳۹۳	.	.
شهرستان آشتیان	۷۵۲	۹۳	۲۴۲	.	.
آشتیان	۷۵۲	۹۳	۲۴۲	.	.
شهرستان اراک	۲۹۰۳۴	۴۷۶۸۸	۸۹۷۵	.	.
اراک	۲۹۰۳۴	۴۷۶۸۸	۸۹۷۵	.	.
شهرستان تفرش	۳۱۵۴	۸۲۳	۲۲۲	.	.
تفرش	۳۱۵۴	۸۲۳	۲۲۲	.	.
شهرستان خمین	۹۱۹۵	۱۴۸۸	۲۰۳۱	.	.
خمین	۹۱۹۵	۱۴۸۸	۲۰۳۱	.	.
شهرستان خنداب	۸۲۷	.	۹۲	.	.
خنداب	۸۲۷	.	۹۲	.	.
شهرستان دلپجان	۵۳۱۷	۱۹۲۰	۱۰۰۶	.	.
دلپجان	۴۴۱۱	۱۵۴۵	۹۵۳	.	.
نراق	۹۰۶	۳۷۵	۵۳	.	.
شهرستان زرنديه	۱۳۳۶	۱۹۸	۷۳۲	.	.
زاویه	۱۳۳۶	۱۹۸	۷۳۲	.	.
شهرستان ساوه	۶۳۷۰	۲۴۹۹	۳۰۷۵	.	.
ساوه	۶۳۷۰	۲۴۹۹	۳۰۷۵	.	.
شهرستان شازند	۵۳۷۵	۳۶۶	۱۱۵۸	.	.
آستانه	۱۰۳۹	۸۷	۳۳۰	.	.
شازند	۴۳۳۶	۲۷۹	۸۲۸	.	.
شهرستان کمیجان	۴۱۲	۱۸	۱۱۲	.	.
کمیجان	۴۱۲	۱۸	۱۱۲	.	.
شهرستان محلات	۹۰۷۳	۱۵۷۶	۴۶۷	.	.
محلات	۹۰۷۳	۱۵۷۶	۴۶۷	.	.
کشتارگاه‌های خصوصی	۱۱۶۴	۱۱۰	۲۸۱	.	.
کشتارگاه‌های خصوصی	۱۱۶۴	۱۱۰	۲۸۱	.	.

## ۵۲- تعداد انواع دام کشتار شده در هر یک از کشتارگاه‌های استان هرمزگان: ۱۳۹۸ (رأس)

شرح	گوسفند و بره	بز و بزغاله	گاو و گوساله	گاو میش و بچه گاو میش	شتر و بچه شتر
کل استان	۱۸۴۸۳	۲۱۴۰۷	۵۴۵۸	۰	۱۶۴
شهرستان بندر عباس	۲۳۷۶	۹۰۸۰	۰	۰	۰
بندر عباس	۲۳۷۶	۹۰۸۰	۰	۰	۰
شهرستان بندر لنگه	۹	۱۰۱	۸۹۱	۰	۱
بندر لنگه	۹	۱۰۱	۸۹۱	۰	۱
شهرستان جاسک	۱۸۷	۷۵۴	۹۹	۰	۸۵
بندر جاسک	۱۸۷	۷۵۴	۹۹	۰	۸۵
شهرستان حاجی آباد	۲۵۶	۶۲۸	۱۶۱	۰	۲۵
حاجی آباد	۲۵۶	۶۲۸	۱۶۱	۰	۲۵
شهرستان رودان	۰	۵۶۹	۶۱۳	۰	۰
دهبارز	۰	۵۶۹	۶۱۳	۰	۰
شهرستان میناب	۱۷	۱۰۴	۲۰۴	۰	۱۱
میناب	۱۷	۱۰۴	۲۰۴	۰	۱۱
کشتارگاه‌های خصوصی	۱۵۶۳۸	۱۰۱۷۱	۳۴۹۰	۰	۷۴۲
کشتارگاه‌های خصوصی	۱۵۶۳۸	۱۰۱۷۱	۳۴۹۰	۰	۷۴۲

## ۵۳- تعداد انواع دام کشتار شده در هر یک از کشتارگاه‌های استان همدان: ۱۳۹۸ (رأس)

شرح	گوسفند و بره	بز و بزغاله	گاو و گوساله	گاو میش و بچه گاو میش	شتر و بچه شتر
کل استان	۱۲۴۲۶۲	۱۸۳۱۲	۱۷۹۳۱	۰	۰
شهرستان بهار	۷۱۸۳۸	۱۰۹۴۹	۹۷۵۷	۰	۰
صالح آباد	۷۱۸۳۸	۱۰۹۴۹	۹۷۵۷	۰	۰
کشتارگاه‌های خصوصی	۵۲۴۲۴	۷۳۶۳	۸۱۷۴	۰	۰
کشتارگاه‌های خصوصی	۵۲۴۲۴	۷۳۶۳	۸۱۷۴	۰	۰

۵۴- تعداد انواع دام کشتار شده در هر یک از کشتارگاه‌های استان یزد: ۱۳۹۸ (رأس)

شتر و بچه شتر	گاومیش و بچه گاومیش	گاو و گوساله	بز و بزغاله	گوسفند و بره	شرح
۲۵۱۵	۱۳	۴۱۵۴	۶۷۹۵۱	۱۵۱۰۲۲	کل استان
۷۸	۰	۵۵۸	۹۹۲	۳۴۵۱	شهرستان ابرکوه
۷۸	۰	۵۵۸	۹۹۲	۳۴۵۱	ابرکوه
۴۱۷	۰	۶۲۱	۲۹۳۷	۵۵۹۹	شهرستان اردکان
۴۱۷	۰	۶۲۱	۲۹۳۷	۵۵۹۹	اردکان
۴۷۶	۱۳	۱۵۷۳	۲۷۵۴۰	۴۵۷۸۳	شهرستان اشکذر
۴۷۶	۱۳	۱۵۷۳	۲۷۵۴۰	۴۵۷۸۳	اشکذر
۳۰۰	۰	۳۰۳	۲۱۶۷	۱۸۰۱	شهرستان بافق
۳۰۰	۰	۳۰۳	۲۱۶۷	۱۸۰۱	بافق
۹۵	۰	۴۶	۷۷۵	۱۲۳۶	شهرستان بهاباد
۹۵	۰	۴۶	۷۷۵	۱۲۳۶	بهاباد
۱۷۲	۰	۱۵۰	۱۲۷۲	۴۹۱۶	شهرستان خاتم
۵۷	۰	۸۲	۵۸۰	۲۷۵۱	مروست
۱۱۵	۰	۶۸	۶۹۲	۲۱۶۵	هرات
۲۵۹	۰	۳۲۵	۲۰۳۵	۸۸۱۱	شهرستان میبد
۲۵۹	۰	۳۲۵	۲۰۳۵	۸۸۱۱	میبد
۷۱۸	۰	۱۲۷۸	۳۰۲۴۰	۷۹۴۲۵	کشتارگاه‌های خصوصی
۷۱۸	۰	۱۲۷۸	۳۰۲۴۰	۷۹۴۲۵	کشتارگاه‌های خصوصی

مرکز آمار ایران



۵۵- وزن لاشه‌های انواع دام کشتار شده در هر یک از کشتارگاه‌های استان آذربایجان شرقی: ۱۳۹۸ (کیلوگرم)

شرح	گوسفند و بره	بز و بزغاله	گاو و گوساله	گاو میش و بچه گاو میش	شتر و بچه شتر
کل استان .....	۵۳۷۷۲۸۱	۳۶۸۳۶۶	۱۰۷۵۷۵۹۲	۶۶۳۹۶۲	۷۵۸۸
شهرستان اهر .....	۱۰۰۲۵۰	۲۹۰۰	۴۱۴۱۵۰	۳۲۴۰۰	۰
اهر .....	۱۰۰۲۵۰	۲۹۰۰	۴۱۴۱۵۰	۳۲۴۰۰	۰
شهرستان بستان آباد .....	۱۳۱۴۸	۰	۲۳۰۱۲۵	۰	۰
بستان آباد .....	۱۳۱۴۸	۰	۲۳۰۱۲۵	۰	۰
شهرستان تبریز .....	۱۴۱۵۵۷۶	۲۰۱۱۹۱	۴۶۹۳۰۰۴	۲۳۷۳۲۷	۵۲۵۸
تبریز .....	۱۴۱۵۵۷۶	۲۰۱۱۹۱	۴۶۹۳۰۰۴	۲۳۷۳۲۷	۵۲۵۸
شهرستان سراب .....	۷۰۱۹۸	۳۴۴۰	۱۶۲۷۸۰	۶۴۷۸۰	۰
سراب .....	۷۰۱۹۸	۳۴۴۰	۱۶۲۷۸۰	۶۴۷۸۰	۰
شهرستان کلیبر .....	۱۱۸۸۰	۱۰۵۶	۳۸۷۲۸	۲۸۸۰	۰
کلیبر .....	۱۱۸۸۰	۱۰۵۶	۳۸۷۲۸	۲۸۸۰	۰
شهرستان مرند .....	۲۹۳۸۲۵	۴۷۷۵	۵۴۳۷۸۰	۱۰۰۸۰	۱۰۸۰
مرند .....	۲۹۳۸۲۵	۴۷۷۵	۵۴۳۷۸۰	۱۰۰۸۰	۱۰۸۰
کشتارگاه‌های خصوصی .....	۳۴۷۲۴۰۴	۱۵۵۰۰۴	۴۶۷۵۰۲۵	۳۱۶۴۹۵	۱۲۵۰
کشتارگاه‌های خصوصی .....	۳۴۷۲۴۰۴	۱۵۵۰۰۴	۴۶۷۵۰۲۵	۳۱۶۴۹۵	۱۲۵۰

مرکز آمار ایران

۵۶- وزن لاشه‌های انواع دام کشتار شده در هر یک از کشتارگاه‌های استان آذربایجان غربی: ۱۳۹۸ (کیلوگرم)

شرح	گوسفند و بره	بز و بزغاله	گاو و گوساله	گاو میش و بچه گاو میش	شتر و بچه شتر
کل استان	۹۶۵۶۹۲	۱۹۸۹۴۹	۷۰۹۱۷۷۰	۴۰۰۹۰۴	۰
شهرستان پلدشت	۱۱۵۵۵	۱۵۱۵	۲۹۷۵۰	۲۵۰	۰
پلدشت	۱۱۵۵۵	۱۵۱۵	۲۹۷۵۰	۲۵۰	۰
شهرستان تکاب	۷۲۰۰	۲۵۵	۷۱۴۰۰	۰	۰
تکاب	۷۲۰۰	۲۵۵	۷۱۴۰۰	۰	۰
شهرستان چالدران	۱۱۶۰۰	۰	۵۱۹۰۰	۰	۰
سیه چشمه	۱۱۶۰۰	۰	۵۱۹۰۰	۰	۰
شهرستان چایپاره	۲۱۴۴۰	۱۲۰	۱۸۳۲۰۰	۱۰۰۰	۰
قره ضیاءالدین	۲۱۴۴۰	۱۲۰	۱۸۳۲۰۰	۱۰۰۰	۰
شهرستان سردشت	۶۹۴۰	۹۴۳۸	۲۲۴۵۰۰	۰	۰
سردشت	۶۹۴۰	۹۴۳۸	۲۲۴۵۰۰	۰	۰
شهرستان شوط	۸۴۱۰۸	۳۸۴۳۹	۱۱۵۵۳۹	۰	۰
شوط	۸۴۱۰۸	۳۸۴۳۹	۱۱۵۵۳۹	۰	۰
شهرستان ماکو	۱۱۴۷۹۲	۱۷۹۳۴	۲۹۰۰۴۲	۴۰۰	۰
ماکو	۱۱۴۷۹۲	۱۷۹۳۴	۲۹۰۰۴۲	۴۰۰	۰
شهرستان میاندوآب	۱۰۰۵۹	۰	۴۷۶۹۱۸	۰	۰
میاندوآب	۱۰۰۵۹	۰	۴۷۶۹۱۸	۰	۰
کشتارگاه‌های خصوصی	۶۹۷۹۹۸	۱۳۱۲۴۸	۵۶۴۸۵۲۱	۳۹۹۲۵۴	۰
کشتارگاه‌های خصوصی	۶۹۷۹۹۸	۱۳۱۲۴۸	۵۶۴۸۵۲۱	۳۹۹۲۵۴	۰

مرکز آمار ایران

## ۵۷- وزن لاشه‌های انواع دام کشتار شده در هر یک از کشتارگاه‌های استان اردبیل: ۱۳۹۸ (کیلوگرم)

شرح	گوسفند و بره	بز و بزغاله	گاو و گوساله	گاو میش و بچه گاو میش	شتر و بچه شتر
کل استان .....	۲۵۲۲۳۳۶	۱۲۰۹۰۳	۳۳۹۷۰۱۴	۳۳۰۲۸۳	۰
شهرستان بیله سوار .....	۲۷۰۷۵	۶۴۶	۳۹۷۳۹	۲۶۹۰	۰
بیله سوار .....	۲۷۰۷۵	۶۴۶	۳۹۷۳۹	۲۶۹۰	۰
شهرستان پارس آباد .....	۳۱۸۰	۳۳۰	۴۷۵۰	۰	۰
اصلاندوز .....	۳۱۸۰	۳۳۰	۴۷۵۰	۰	۰
شهرستان خلخال .....	۹۷۹۶	۴۳۴۵	۱۳۵۰	۰	۰
هشتجین .....	۹۷۹۶	۴۳۴۵	۱۳۵۰	۰	۰
شهرستان کوثر .....	۱۳۴۱۵	۲۶۶۱	۳۷۵۷۲	۶۳۳	۰
گیوی .....	۱۳۴۱۵	۲۶۶۱	۳۷۵۷۲	۶۳۳	۰
شهرستان گرمی .....	۴۶۹۹۶	۲۵۳۳	۲۰۰۰۸۶	۲۸۵۰	۰
گرمی .....	۴۶۹۹۶	۲۵۳۳	۲۰۰۰۸۶	۲۸۵۰	۰
شهرستان نمین .....	۱۸۰۰۰	۱۹۸	۷۰۲۰۰	۱۵۰	۰
نمین .....	۱۸۰۰۰	۱۹۸	۷۰۲۰۰	۱۵۰	۰
شهرستان نیر .....	۷۶۰۷۶	۲۴۰۰	۲۱۸۴۵۰	۱۰۴۴۰	۰
نیر .....	۷۶۰۷۶	۲۴۰۰	۲۱۸۴۵۰	۱۰۴۴۰	۰
کشتارگاه‌های خصوصی .....	۲۳۲۷۶۹۸	۱۰۷۷۹۰	۲۸۲۴۸۶۷	۳۱۳۵۲۰	۰
کشتارگاه‌های خصوصی .....	۲۳۲۷۶۹۸	۱۰۷۷۹۰	۲۸۲۴۸۶۷	۳۱۳۵۲۰	۰

مرکز آمار ایران

۵۸- وزن لاشه‌های انواع دام کشتار شده در هر یک از کشتارگاه‌های استان اصفهان: ۱۳۹۸ (کیلوگرم)

شرح	گوسفند و بره	بز و بزغاله	گاو و گوساله	گاو میش و بچه گاو میش	شتر و بچه شتر
کل استان	۱۸۲۱۳۰۰۷	۵۷۳۲۹۰۳	۱۳۰۰۹۵۳۸	۲۴۶	۶۵۳۹۶۷
شهرستان اردستان	۲۹۹۷۷	۶۷۹۶	۱۷۷۸۰	۰	۲۰۸۰۰
اردستان	۲۹۹۷۷	۶۷۹۶	۱۷۷۸۰	۰	۲۰۸۰۰
شهرستان اصفهان	۴۴۱۴۳	۹۹۰۸	۴۷۱۵۹	۰	۴۰۲۱۳
کوهپایه	۱۱۳۰۹	۱۴۲۸	۰	۰	۰
ورزنه	۲۲۴۴۳	۷۳۰۴	۴۲۰۶۱	۰	۴۰۲۱۳
هرند	۱۰۳۹۱	۱۱۷۶	۵۰۹۸	۰	۰
شهرستان بوئین و میاندشت	۳۴۷۴۸	۶۴۳۵	۳۶۶۳۹	۰	۰
بوئین و میاندشت	۳۴۷۴۸	۶۴۳۵	۳۶۶۳۹	۰	۰
شهرستان تیران و کرون	۱۴۶۶۳۵	۱۰۰۲۳	۷۱۰۱۸	۰	۳۱۳۰
تیران	۱۴۶۶۳۵	۱۰۰۲۳	۷۱۰۱۸	۰	۳۱۳۰
شهرستان خور و بیابانک	۱۳۶۲۵	۲۳۹۶۲	۱۰۰۵۵	۰	۵۰۴۹۲
خور	۱۳۶۲۵	۲۳۹۶۲	۱۰۰۵۵	۰	۵۰۴۹۲
شهرستان دهاقان	۶۴۳۱۹	۵۹۱۳۲	۳۰۲۹۲	۰	۲۶۰۲
دهاقان	۶۴۳۱۹	۵۹۱۳۲	۳۰۲۹۲	۰	۲۶۰۲
شهرستان سمیرم	۴۸۳۲۷	۱۳۶۹۴	۷۲۴۰۰	۰	۳۰۰
سمیرم	۴۸۳۲۷	۱۳۶۹۴	۷۲۴۰۰	۰	۳۰۰
شهرستان شاهین شهر و میمه	۵۷۷۱۳	۵۱۹۷	۷۹۰۴۴	۰	۰
میمه	۵۷۷۱۳	۵۱۹۷	۷۹۰۴۴	۰	۰
شهرستان فریدون شهر	۹۰۹۹۰	۱۰۳۱۲	۷۳۱۶۸	۰	۰
فریدون شهر	۹۰۹۹۰	۱۰۳۱۲	۷۳۱۶۸	۰	۰
شهرستان کاشان	۵۶۲۸۳۴	۸۲۶۲۵۹	۳۵۷۶۲۱	۰	۱۰۲۷۴۶
کاشان	۵۶۲۸۳۴	۸۲۶۲۵۹	۳۵۷۶۲۱	۰	۱۰۲۷۴۶
شهرستان لنجان	۸۱۶۱۵	۱۶۸۴۲	۱۵۵۵۳	۰	۵۸۰
باغ بهادران	۸۱۶۱۵	۱۶۸۴۲	۱۵۵۵۳	۰	۵۸۰
شهرستان مبارکه	۱۲۱۳۵۵۸	۵۰۳۲۱	۵۳۴۱۶۳	۰	۴۷۵۰
مبارکه	۱۲۱۳۵۵۸	۵۰۳۲۱	۵۳۴۱۶۳	۰	۴۷۵۰
شهرستان نایین	۱۰۴۶۴۶	۴۶۰۹۲	۴۶۹۷۵	۰	۷۰۶۵۰
نایین	۱۰۴۶۴۶	۴۶۰۹۲	۴۶۹۷۵	۰	۷۰۶۵۰
شهرستان نجف آباد	۱۳۷۸۹۸۴	۱۶۲۵۳۴	۶۷۹۲۲۹	۰	۲۳۳۴۵۹
نجف آباد	۱۳۷۸۹۸۴	۱۶۲۵۳۴	۶۷۹۲۲۹	۰	۲۳۳۴۵۹
کشتارگاه‌های خصوصی	۱۴۳۴۰۸۹۳	۴۴۸۵۳۹۶	۱۰۹۳۸۴۴۲	۲۴۶	۱۲۴۲۴۵
کشتارگاه‌های خصوصی	۱۴۳۴۰۸۹۳	۴۴۸۵۳۹۶	۱۰۹۳۸۴۴۲	۲۴۶	۱۲۴۲۴۵

## ۵۹- وزن لاشه‌های انواع دام کشتار شده در هر یک از کشتارگاه‌های استان البرز: ۱۳۹۸ (کیلوگرم)

شرح	گوسفند و بره	بز و بزغاله	گاو و گوساله	گاو میش و بچه گاو میش	شتر و بچه شتر
کل استان	۱۶۲۸۰۵۰	۷۵۴۱۶	۴۹۴۵۱۰۴	•	•
شهرستان کرج	۱۵۸۸۲۸۸	۷۳۰۵۰	۴۷۲۶۶۳۴	•	•
کرج	۱۵۸۸۲۸۸	۷۳۰۵۰	۴۷۲۶۶۳۴	•	•
کشتارگاه‌های خصوصی	۳۹۷۶۲	۲۳۶۶	۲۱۸۴۷۰	•	•
کشتارگاه‌های خصوصی	۳۹۷۶۲	۲۳۶۶	۲۱۸۴۷۰	•	•

## ۶۰- وزن لاشه‌های انواع دام کشتار شده در هر یک از کشتارگاه‌های استان ایلام: ۱۳۹۸ (کیلوگرم)

شرح	گوسفند و بره	بز و بزغاله	گاو و گوساله	گاو میش و بچه گاو میش	شتر و بچه شتر
کل استان	۳۷۹۰۸۸	۱۲۳۲۵۶	۶۲۲۷۴۳	۱۱۳۶۰	•
شهرستان آبدانان	۲۸۲۸۴	۱۸۷۳۱	۲۶۴۰۰	•	•
آبدانان	۲۸۲۸۴	۱۸۷۳۱	۲۶۴۰۰	•	•
شهرستان ایوان	۴۳۸۱۵	۵۶۶۳	۸۵۲۴۷	•	•
ایوان	۴۳۸۱۵	۵۶۶۳	۸۵۲۴۷	•	•
شهرستان بدره	۸۵۹۲	۵۸۷۷	۲۲۸۰۰	•	•
بدره	۸۵۹۲	۵۸۷۷	۲۲۸۰۰	•	•
شهرستان دهلران	۳۶۳۱۲	۱۳۹۷۰	۶۳۴۲۰	۱۱۳۶۰	•
پهله	۱۳۴۰	۱۳۷۰	•	•	•
دهلران	۳۴۹۷۲	۱۲۶۰۰	۶۳۴۲۰	۱۱۳۶۰	•
شهرستان سیروان	۱۰۷۲۵	۶۰۹۰	۲۶۸۵	•	•
لومار	۱۰۷۲۵	۶۰۹۰	۲۶۸۵	•	•
شهرستان ملکشاهی	۲۶۰۲۴	۳۲۲۵۸	۲۰۵۰	•	•
ارکواز	۲۶۰۲۴	۳۲۲۵۸	۲۰۵۰	•	•
شهرستان مهران	۱۸۹۶۳	۱۰۶۶۵	۲۳۰۷	•	•
مهران	۱۸۹۶۳	۱۰۶۶۵	۲۳۰۷	•	•
کشتارگاه‌های خصوصی	۲۰۶۳۷۳	۳۰۰۰۲	۴۱۷۸۳۴	•	•
کشتارگاه‌های خصوصی	۲۰۶۳۷۳	۳۰۰۰۲	۴۱۷۸۳۴	•	•

۶۱- وزن لاشه‌های انواع دام کشتار شده در هر یک از کشتارگاه‌های استان بوشهر: ۱۳۹۸ (کیلوگرم)

شرح	گوسفند و بره	بز و بزغاله	گاو و گوساله	گاو میش و بچه گاو میش	شتر و بچه شتر
کل استان	۱۰۶۶۱۰	۱۷۰۷۴۹	۴۷۱۳۸۹	۰	۱۲۹۵۳
شهرستان بوشهر	۸۱۷۰	۲۵۸۵۰	۱۳۰۹۵۳	۰	۳۷۹۵
چاه کوتاه	۸۱۷۰	۲۵۸۵۰	۱۳۰۹۵۳	۰	۳۷۹۵
شهرستان جم	۲۱۸۳۴	۲۳۷۹۶	۹۲۴۰	۰	۳۲۲۰
جم	۲۱۸۳۴	۲۳۷۹۶	۹۲۴۰	۰	۳۲۲۰
شهرستان دشتی	۲۶۳۹	۲۸۱۳۸	۱۴۶۴۰	۰	۵۰۰
خورموج	۲۶۳۹	۲۸۱۳۸	۱۴۶۴۰	۰	۵۰۰
شهرستان دیلم	۱۱۲۸۰	۳۲۷۴۵	۱۸۰۰	۰	۰
بندر دیلم	۱۱۲۸۰	۳۲۷۴۵	۱۸۰۰	۰	۰
شهرستان عسلویه	۲۵۲۱۸	۹۳۱۲	۳۹۳۴۰	۰	۳۳۰۰
عسلویه	۲۵۲۱۸	۹۳۱۲	۳۹۳۴۰	۰	۳۳۰۰
شهرستان کنگان	۸۸۲۷	۸۸۳۰	۲۳۴۴۷	۰	۲۵۰
بندر کنگان	۸۸۲۷	۸۸۳۰	۲۳۴۴۷	۰	۲۵۰
شهرستان گناوه	۲۸۶۴۲	۴۲۰۷۸	۲۵۱۹۶۹	۰	۱۸۸۸
بندر گناوه	۲۸۶۴۲	۴۲۰۷۸	۲۵۱۹۶۹	۰	۱۸۸۸

۶۲- وزن لاشه‌های انواع دام کشتار شده در هر یک از کشتارگاه‌های استان تهران: ۱۳۹۸ (کیلوگرم)

شرح	گوسفند و بره	بز و بزغاله	گاو و گوساله	گاو میش و بچه گاو میش	شتر و بچه شتر
کل استان	۱۶۱۴۳۷۰۰	۲۲۹۹۷۶	۲۶۵۲۴۷۶۵	۳۴۵۰	۱۲۰۲۰
شهرستان دماوند	۵۲۳۶۱۴	۲۱۶۱۲	۳۵۶۴۹۰	۰	۰
دماوند	۳۲۴۷۷۲	۱۸۷۲	۱۷۰۱۷۰	۰	۰
رودهن	۱۹۸۸۴۲	۱۹۷۴۰	۱۸۶۳۲۰	۰	۰
شهرستان شمیرانات	۱۴۱۰۳۶	۲۸۳۵	۵۰۹۳۵	۰	۰
لواسان	۱۴۱۰۳۶	۲۸۳۵	۵۰۹۳۵	۰	۰
شهرستان فیروزکوه	۱۱۸۸۳۷	۱۱۱۸۵	۶۷۵۳۰	۰	۰
شهرآباد	۱۱۸۸۳۷	۱۱۱۸۵	۶۷۵۳۰	۰	۰
کشتارگاه‌های خصوصی	۱۵۳۶۰۲۱۳	۱۹۳۳۴۴	۲۶۰۴۹۸۱۰	۳۴۵۰	۱۲۰۲۰
کشتارگاه‌های خصوصی	۱۵۳۶۰۲۱۳	۱۹۳۳۴۴	۲۶۰۴۹۸۱۰	۳۴۵۰	۱۲۰۲۰

۶۳- وزن لاشه‌های انواع دام کشتار شده در هر یک از کشتارگاه‌های استان چهارمحال و بختیاری: ۱۳۹۸ (کیلوگرم)

شرح	گوسفند و بره	بز و بزغاله	گاو و گوساله	گاو میش و بچه گاو میش	شتر و بچه شتر
کل استان .....	۲۳۳۱۶۲۷	۲۸۷۹۸۲	۱۴۲۵۵۶۵	۰	۳۰۷۱۰
شهرستان اردل .....	۰	۰	۰	۰	۰
اردل .....	۰	۰	۰	۰	۰
شهرستان بروجن .....	۲۸۸۳۵۵	۵۲۳۴۵	۱۴۵۶۰۰	۰	۵۱۰
بروجن .....	۲۲۷۱۹۰	۴۰۵۷۲	۹۲۰۵۰	۰	۵۱۰
بلداجی .....	۴۷۵۷۰	۹۵۴۴	۴۵۶۰۰	۰	۰
فردانیه .....	۱۳۵۹۵	۲۲۲۹	۷۹۵۰	۰	۰
شهرستان بن .....	۳۳۴۸۶۰	۳۶۵۲۰	۱۹۸۸۰۰	۰	۱۰۸۰۰
بن .....	۳۳۴۸۶۰	۳۶۵۲۰	۱۹۸۸۰۰	۰	۱۰۸۰۰
شهرستان سامان .....	۷۶۴۲۲	۶۹۲۵	۱۰۲۹۹۰	۰	۱۲۰۰
سامان .....	۷۶۴۲۲	۶۹۲۵	۱۰۲۹۹۰	۰	۱۲۰۰
شهرستان شهرکرد .....	۲۹۳۰۶۰	۳۷۵۹۰	۱۲۰۰۰۰	۰	۱۳۶۰۰
فرخ شهر .....	۲۹۳۰۶۰	۳۷۵۹۰	۱۲۰۰۰۰	۰	۱۳۶۰۰
شهرستان فارسان .....	۹۷۲۲۹۰	۵۸۱۸۵	۷۸۰۲۰۰	۰	۴۶۰۰
جونقان .....	۹۷۲۲۹۰	۵۸۱۸۵	۷۸۰۲۰۰	۰	۴۶۰۰
شهرستان کیار .....	۰	۰	۰	۰	۰
ناغان .....	۰	۰	۰	۰	۰
شهرستان لردگان .....	۳۶۶۶۴۰	۹۶۴۱۷	۷۷۹۷۵	۰	۰
آلونی .....	۱۱۶۸۷۰	۲۸۲۴۲	۱۹۲۷۵	۰	۰
لردگان .....	۲۴۹۷۷۰	۶۸۱۷۵	۵۸۷۰۰	۰	۰

مرکز آمار ایران

۶۴- وزن لاشه‌های انواع دام کشتار شده در هر یک از کشتارگاه‌های استان خراسان جنوبی: ۱۳۹۸ (کیلوگرم)

شرح	گوسفند و بره	بز و بزغاله	گاو و گوساله	گاو میش و بچه گاو میش	شتر و بچه شتر
کل استان	۵۷۴۵۵۶	۲۶۲۴۴۵	۶۷۴۵۱۰	.	۱۳۷۹۹۹
شهرستان بشرویه	۱۸۸۴۰	۷۸۳۵	۴۴۱۰۰	.	۷۵۶۰
بشرویه	۱۸۸۴۰	۷۸۳۵	۴۴۱۰۰	.	۷۵۶۰
شهرستان درمیان	۱۷۵	۱۰۰	۱۷۰	.	.
اسدیه	۱۷۵	۱۰۰	۱۷۰	.	.
شهرستان سرایان	۳۵۰۷۳	۱۲۸۴۴	۹۲۸۹	.	۴۱۸۰
سرایان	۳۰۹۰۵	۷۹۶۲	۹۲۸۹	.	۱۷۹۰
سه قلعه	۴۱۶۸	۴۸۸۲	.	.	۲۳۹۰
شهرستان سربیشه	۹۵۲۳	۲۶۲۵	۳۹۸۵	.	۹۷۰
سربیشه	۹۵۲۳	۲۶۲۵	۳۹۸۵	.	۹۷۰
شهرستان فردوس	۸۶۸۳۵	۹۲۴۲	۱۲۳۰۰	.	۱۲۰۰۰
اسلامیه	۳۳۹۴۰	۱۶۰۸	۲۰۰۰	.	.
فردوس	۵۲۸۹۵	۷۶۳۵	۱۰۳۰۰	.	۱۲۰۰۰
شهرستان قائنات	۵۷۴۷۰	۷۰۳۵	۱۰۳۶۳۰	.	۵۶۹۰
قائن	۵۷۴۷۰	۷۰۳۵	۱۰۳۶۳۰	.	۵۶۹۰
شهرستان نهبندان	۸۱۵	۱۱۱۵	۱۶۲۰	.	۱۶۴۳۰
نهبندان	۸۱۵	۱۱۱۵	۱۶۲۰	.	۱۶۴۳۰
کشتارگاه‌های خصوصی	۳۶۵۸۲۵	۲۲۱۶۴۸	۴۹۹۴۱۶	.	۹۱۱۶۹
کشتارگاه‌های خصوصی	۳۶۵۸۲۵	۲۲۱۶۴۸	۴۹۹۴۱۶	.	۹۱۱۶۹

مرکز آمار ایران



۶۵- وزن لاشه‌های انواع دام کشتار شده در هر یک از کشتارگاه‌های استان خراسان رضوی: ۱۳۹۸ (کیلوگرم)

شرح	گوسفند و بره	بز و بزغاله	گاو و گوساله	گاومیش و بچه‌گاومیش	شتر و بچه‌شتر
کل استان	۳۱۲۶۹۱۸۳	۹۲۲۵۵۱	۱۱۸۱۶۲۲۲۹	۰	۱۸۶۸۷۲
شهرستان بجستان	۱۴۱۱۰	۵۱۵۲	۴۴۴۶	۰	۶۵
بجستان	۱۴۱۱۰	۵۱۵۲	۴۴۴۶	۰	۶۵
شهرستان بردسکن	۱۳۱۸۲۵	۴۶۴۰۵	۶۹۷۵۰	۰	۲۷۹۰۰
بردسکن	۱۳۱۸۲۵	۴۶۴۰۵	۶۹۷۵۰	۰	۲۷۹۰۰
شهرستان بینالود	۱۹۵۳۸۷۷	۱۸۷۵۰۸	۱۸۷۰	۰	۰
شاندیز	۱۴۱۸۴۲۹	۱۸۶۳۷۳	۱۲۰۰	۰	۰
طرقبه	۵۳۵۴۴۸	۱۱۳۵	۶۷۰	۰	۰
شهرستان جویین	۶۰۴۵۰	۱۰۵۵	۶۸۴۰۰	۰	۲۲۵۰
نقاب	۶۰۴۵۰	۱۰۵۵	۶۸۴۰۰	۰	۲۲۵۰
شهرستان خلیل‌آباد	۴۳۳۲۵	۹۳۴۲	۱۴۸۸۰	۰	۳۹۲۰
خلیل‌آباد	۴۳۳۲۵	۹۳۴۲	۱۴۸۸۰	۰	۳۹۲۰
شهرستان خوشاب	۱۰۲۸۳	۶۶	۲۵۵	۰	۰
سلطان‌آباد	۱۰۲۸۳	۶۶	۲۵۵	۰	۰
شهرستان درگز	۱۰۸۶۴۰	۴۳۲۵۰	۷۳۸۰۰	۰	۱۸۰۰
درگز	۱۰۳۶۹۶	۳۸۵۲۵	۶۹۱۲۰	۰	۱۶۲۰
لطف‌آباد	۰	۰	۰	۰	۰
نوخندان	۴۹۴۴	۴۷۲۵	۴۶۸۰	۰	۱۸۰
شهرستان رشتخوار	۲۱۴۵۰	۱۰۶۶	۴۴۰۰	۰	۰
رشتخوار	۲۱۴۵۰	۱۰۶۶	۴۴۰۰	۰	۰
شهرستان سبزوار	۷۲۵۱۵۰	۱۵۲۸۳۹	۸۱۹۵۲۵	۰	۹۵۲۰۰
سبزوار	۷۲۵۱۵۰	۱۵۲۸۳۹	۸۱۹۵۲۵	۰	۹۵۲۰۰
شهرستان سرخس	۳۴۳۴۰	۵۰۱۵	۸۰۵۰	۰	۴۰۰
سرخس	۳۴۳۴۰	۵۰۱۵	۸۰۵۰	۰	۴۰۰
شهرستان قوچان	۵۶۰۵۷۹	۱۰۴۹۴۲	۴۳۲۷۶۰	۰	۸۸۵۵
قوچان	۵۶۰۵۷۹	۱۰۴۹۴۲	۴۳۲۷۶۰	۰	۸۸۵۵
شهرستان کاشمر	۳۱۳۱۴۰	۴۴۶۷۰	۳۴۰۵۰۰	۰	۲۷۰۰
کاشمر	۳۱۳۱۴۰	۴۴۶۷۰	۳۴۰۵۰۰	۰	۲۷۰۰
شهرستان گناباد	۱۵۲۸۹۰	۱۳۹۰۵	۱۲۳۹۳۰	۰	۱۰۳۵۰
بیدخت	۲۴۱۶۰	۱۰۰۵	۷۸۲۰	۰	۱۵۰
کاخک	۳۹۱۳۰	۹۴۸۰	۹۸۶۰	۰	۹۷۵۰
گناباد	۸۹۶۰۰	۳۴۲۰	۱۰۶۲۵۰	۰	۴۵۰



۶۵- وزن لاشه‌های انواع دام کشتار شده در هر یک از کشتارگاه‌های استان خراسان رضوی: ۱۳۹۸ (دنباله) (کیلوگرم)

شرح	گوسفند و بره	بز و بزغاله	گاو و گوساله	گاو میش و بچه گاو میش	شتر و بچه شتر
شهرستان مهولات .....	۵۸۹۴۹	۶۱۲	۴۲۶۳۸	۰	۱۵۳
فیض آباد .....	۵۸۹۴۹	۶۱۲	۴۲۶۳۸	۰	۱۵۳
شهرستان نیشابور .....	۱۱۰۴۵۱	۳۷۰۲	۱۲۲۶۳۲	۰	۹۰۰
درود .....	۱۱۰۴۵۱	۳۷۰۲	۱۲۲۶۳۲	۰	۹۰۰
کشتارگاه‌های خصوصی .....	۲۶۹۶۹۷۲۴	۳۰۳۰۲۹	۱۶۷۳۴۳۹۳	۰	۳۲۳۷۹
کشتارگاه‌های خصوصی .....	۲۶۹۶۹۷۲۴	۳۰۳۰۲۹	۱۶۷۳۴۳۹۳	۰	۳۲۳۷۹

۶۶- وزن لاشه‌های انواع دام کشتار شده در هر یک از کشتارگاه‌های استان خراسان شمالی: ۱۳۹۸ (کیلوگرم)

شرح	گوسفند و بره	بز و بزغاله	گاو و گوساله	گاو میش و بچه گاو میش	شتر و بچه شتر
کل استان .....	۷۰۹۶۹۲	۳۰۷۴۵۰	۱۱۸۴۷۳۴	۰	۱۵۷۷۸
شهرستان اسفراین .....	۱۰۲۳۰۰	۱۷۹۸۰	۲۰۶۴۹۱	۰	۹۳۵۰
اسفراین .....	۱۰۲۳۰۰	۱۷۹۸۰	۲۰۶۴۹۱	۰	۹۳۵۰
شهرستان بجنورد .....	۲۱۰۷۷۳	۱۶۱۹۸۸	۶۱۸۰۰۶	۰	۲۸۷۸
بجنورد .....	۲۱۰۷۷۳	۱۶۱۹۸۸	۶۱۸۰۰۶	۰	۲۸۷۸
شهرستان جاجرم .....	۳۴۵۷۸	۸۲۸۵	۲۷۴۱۵	۰	۰
جاجرم .....	۳۴۵۷۸	۸۲۸۵	۲۷۴۱۵	۰	۰
شهرستان راز و جرگلان .....	۲۷۶۸	۱۳۶۳	۷۴۷۷	۰	۰
راز .....	۲۷۶۸	۱۳۶۳	۷۴۷۷	۰	۰
شهرستان شیروان .....	۲۶۶۲۵۰	۱۰۶۵۲۲	۲۰۹۱۰۰	۰	۱۸۰۰
شیروان .....	۲۶۶۲۵۰	۱۰۶۵۲۲	۲۰۹۱۰۰	۰	۱۸۰۰
شهرستان فاروج .....	۳۵۴۲۰	۲۱۲۰	۱۵۶۰۰	۰	۱۷۵۰
فاروج .....	۳۵۴۲۰	۲۱۲۰	۱۵۶۰۰	۰	۱۷۵۰
شهرستان گرمه .....	۲۰۸۲۵	۴۷۷۰	۴۰۷۵۰	۰	۰
گرمه .....	۲۰۸۲۵	۴۷۷۰	۴۰۷۵۰	۰	۰
شهرستان مانه و سملقان .....	۳۶۷۷۸	۴۴۲۲	۵۹۸۹۵	۰	۰
آشخانه .....	۳۶۷۷۸	۴۴۲۲	۵۹۸۹۵	۰	۰

۶۷- وزن لاشه‌های انواع دام کشتار شده در هر یک از کشتارگاه‌های استان خوزستان: ۱۳۹۸ (کیلوگرم)

شرح	گوسفند و بره	بز و بزغاله	گاو و گوساله	گاو میش و بچه گاو میش	شتر و بچه شتر
کل استان	۲۴۸۴۳۵۰	۲۰۲۴۷۸۷	۴۳۹۴۳۵۷	۱۱۲۸۱۹۴	۶۶۰۰
شهرستان آغاچاری	۱۱۰۷۰	۱۱۰۶۳	۳۴۰۶۴	۰	۰
آغاچاری	۱۱۰۷۰	۱۱۰۶۳	۳۴۰۶۴	۰	۰
شهرستان امیدیه	۴۲۸۹۷	۲۹۰۹۵	۱۱۵۷۵۳	۳۹۵	۰
امیدیه	۴۲۸۹۷	۲۹۰۹۵	۱۱۵۷۵۳	۳۹۵	۰
شهرستان اندیمشک	۱۳۵۹۰۹	۴۱۵۱۷	۹۷۴۵۹	۶۰۱۵	۰
اندیمشک	۱۳۵۹۰۹	۴۱۵۱۷	۹۷۴۵۹	۶۰۱۵	۰
شهرستان اهواز	۲۸۴۲۳۸	۶۷۳۷۲۵	۸۹۳۶۲۸	۲۸۵۵۹۰	۰
اهواز	۲۸۴۲۳۸	۶۷۳۷۲۵	۸۹۳۶۲۸	۲۸۵۵۹۰	۰
شهرستان ایذه	۱۶۷۷۵۲	۱۹۵۳۳۶	۷۸۳۷۱	۰	۰
ایذه	۱۶۷۷۵۲	۱۹۵۳۳۶	۷۸۳۷۱	۰	۰
شهرستان باوی	۱۹۶۸۰۹	۷۹۱۶۲	۲۰۷۹۵۰	۱۲۶۳۳۱	۰
ملاثانی	۱۹۶۸۰۹	۷۹۱۶۲	۲۰۷۹۵۰	۱۲۶۳۳۱	۰
شهرستان بندر ماهشهر	۵۸۹۸۱	۳۵۷۸۰	۲۱۲۳۳۹	۲۰۰	۰
بندر ماهشهر	۵۸۹۸۱	۳۵۷۸۰	۲۱۲۳۳۹	۲۰۰	۰
شهرستان بهبهان	۵۱۵۵۱	۱۳۳۹۷۱	۶۹۵۸۵۷	۳۴۸۶	۰
بهبهان	۵۱۵۵۱	۱۳۳۹۷۱	۶۹۵۸۵۷	۳۴۸۶	۰
شهرستان دزفول	۴۳۵۱۲۱	۲۵۷۸۲۲	۵۵۳۰۷۲	۳۰۲۴۲۵	۳۷۷۱
دزفول	۴۳۵۱۲۱	۲۵۷۸۲۲	۵۵۳۰۷۲	۳۰۲۴۲۵	۳۷۷۱
شهرستان دشت آزادگان	۶۳۶۶	۲۳۸	۱۵۳۱۶۹	۵۹۹۶	۰
سوسنگرد	۶۳۶۶	۲۳۸	۱۵۳۱۶۹	۵۹۹۶	۰
شهرستان رامشیر	۲۹۱۹۱	۸۷۵۶	۷۱۴۱۵	۸۰۲	۰
رامشیر	۲۹۱۹۱	۸۷۵۶	۷۱۴۱۵	۸۰۲	۰
شهرستان رامهرمز	۷۵۰۴۹	۱۲۱۹۰۴	۱۶۱۶۵۲	۰	۰
رامهرمز	۷۵۰۴۹	۱۲۱۹۰۴	۱۶۱۶۵۲	۰	۰
شهرستان شادگان	۳۹۸۴۴	۳۷۴۴۵	۸۴۵۱۳	۹۲۳۲	۳۰۲
شادگان	۳۹۸۴۴	۳۷۴۴۵	۸۴۵۱۳	۹۲۳۲	۳۰۲
شهرستان شوش	۸۷۴۹۴	۳۱۴۰۰	۲۳۲۴۳۱	۱۰۵۸۷۹	۲۵۲۷
شوش	۸۷۴۹۴	۳۱۴۰۰	۲۳۲۴۳۱	۱۰۵۸۷۹	۲۵۲۷



۶۷- وزن لاشه‌های انواع دام کشتار شده در هر یک از کشتارگاه‌های استان خوزستان: ۱۳۹۸ (دنباله) (کیلوگرم)

شرح	گوسفند و بره	بز و بزغاله	گاو و گوساله	گاو میش و بچه گاو میش	شتر و بچه شتر
شهرستان شوشتر .....	۱۲۶۰۱۲	۷۴۳۸۵	۱۱۹۱۶۵	۱۰۲۸۱۰	۰
شوشتر .....	۱۲۶۰۱۲	۷۴۳۸۵	۱۱۹۱۶۵	۱۰۲۸۱۰	۰
شهرستان گتوند .....	۳۰۸۹۳	۱۱۷۴۰	۵۲۳۳۳	۲۹۳۲۵	۰
گتوند .....	۳۰۸۹۳	۱۱۷۴۰	۵۲۳۳۳	۲۹۳۲۵	۰
شهرستان لالی .....	۴۵۱۷۱	۱۷۷۳۵	۴۸۹۴	۲۰۱	۰
لالی .....	۴۵۱۷۱	۱۷۷۳۵	۴۸۹۴	۲۰۱	۰
شهرستان مسجد سلیمان .....	۱۴۲۰۰۶	۵۸۶۱۶	۸۵۳۰۱	۰	۰
مسجد سلیمان .....	۱۴۲۰۰۶	۵۸۶۱۶	۸۵۳۰۱	۰	۰
شهرستان هفتگل .....	۵۱۵۰۰	۴۲۶۱۴	۳۵۰۹۹	۰	۰
هفتگل .....	۵۱۵۰۰	۴۲۶۱۴	۳۵۰۹۹	۰	۰
شهرستان هندیجان .....	۵۵۹۸	۲۰۰۱	۵۵۹۳۱	۰	۰
هنديجان .....	۵۵۹۸	۲۰۰۱	۵۵۹۳۱	۰	۰
کشتارگاه‌های خصوصی .....	۴۶۰۸۹۸	۱۶۰۴۸۲	۴۴۹۹۶۱	۱۴۹۵۰۷	۰
کشتارگاه‌های خصوصی .....	۴۶۰۸۹۸	۱۶۰۴۸۲	۴۴۹۹۶۱	۱۴۹۵۰۷	۰

۶۸- وزن لاشه‌های انواع دام کشتار شده در هر یک از کشتارگاه‌های استان زنجان: ۱۳۹۸ (کیلوگرم)

شرح	گوسفند و بره	بز و بزغاله	گاو و گوساله	گاو میش و بچه گاو میش	شتر و بچه شتر
کل استان .....	۵۵۹۲۹۲	۴۹۷۹۱	۳۳۶۹۲۰۰	۰	۰
کشتارگاه‌های خصوصی .....	۵۵۹۲۹۲	۴۹۷۹۱	۳۳۶۹۲۰۰	۰	۰
کشتارگاه‌های خصوصی .....	۵۵۹۲۹۲	۴۹۷۹۱	۳۳۶۹۲۰۰	۰	۰

مرکز آمار ایران

## ۶۹- وزن لاشه‌های انواع دام کشتار شده در هر یک از کشتارگاه‌های استان سمنان: ۱۳۹۸ (کیلوگرم)

شرح	گوسفند و بره	بز و بزغاله	گاو و گوساله	گاو میش و بچه گاو میش	شتر و بچه شتر
کل استان	۱۳۷۸۶۱۵	۳۶۷۳۲۶	۱۱۶۲۸۶۳	۱۵۴۰	۱۳۷۲۰۸
شهرستان دامغان	۱۶۰۰۷۱	۶۱۶۹۵	۱۵۹۵۶۸	۰	۱۵۷۹۲
دامغان	۱۶۰۰۷۱	۶۱۶۹۵	۱۵۹۵۶۸	۰	۱۵۷۹۲
شهرستان شاهرود	۳۴۷۳۷۸	۱۲۶۱۵۷	۳۴۷۲۷۵	۰	۴۶۲۴۶
بسطام	۰	۰	۰	۰	۰
شاهرود	۳۴۷۳۷۸	۱۲۶۱۵۷	۳۴۷۲۷۵	۰	۴۶۲۴۶
شهرستان گرمسار	۱۹۸۶۴۵	۴۱۲۴۹	۲۵۷۲۵۰	۰	۷۰۰۰
گرمسار	۱۹۸۶۴۵	۴۱۲۴۹	۲۵۷۲۵۰	۰	۷۰۰۰
شهرستان مهدی شهر	۰	۰	۰	۰	۰
شهمیرزاد	۰	۰	۰	۰	۰
کشتارگاه‌های خصوصی	۶۷۲۵۲۱	۱۳۸۲۲۵	۳۹۸۷۷۰	۱۵۴۰	۶۸۱۷۰
کشتارگاه‌های خصوصی	۶۷۲۵۲۱	۱۳۸۲۲۵	۳۹۸۷۷۰	۱۵۴۰	۶۸۱۷۰

## ۷۰- وزن لاشه‌های انواع دام کشتار شده در هر یک از کشتارگاه‌های استان سیستان و بلوچستان: ۱۳۹۸ (کیلوگرم)

شرح	گوسفند و بره	بز و بزغاله	گاو و گوساله	گاو میش و بچه گاو میش	شتر و بچه شتر
کل استان	۱۳۲۶۲۵۶	۶۰۲۰۹	۶۸۱۷۶۱۴	۰	۲۵۶۵۴۷۴
شهرستان ایرانشهر	۲۱۱۲	۵۱۴۷	۱۱۸۷۴۰	۰	۲۹۲۳۶
ایرانشهر	۲۱۱۲	۵۱۴۷	۱۱۸۷۴۰	۰	۲۹۲۳۶
شهرستان چابهار	۴۷۵۰۱۸	۰	۴۱۵۱۰۸	۰	۰
چابهار	۴۷۵۰۱۸	۰	۴۱۵۱۰۸	۰	۰
شهرستان خاش	۹۳	۶۰	۲۶۵۷۵	۰	۸۳۰
خاش	۹۳	۶۰	۲۶۵۷۵	۰	۸۳۰
شهرستان زاهدان	۱۳۴۷۶۲	۱۴۹۴	۳۶۴۲۳۳۶	۰	۷۷۸۷۴۴
زاهدان	۱۳۴۷۶۲	۱۴۹۴	۳۶۴۲۳۳۶	۰	۷۷۸۷۴۴
شهرستان سراوان	۱۲۵۲۵	۳۳۲۲۵	۱۴۸۹۲۲	۰	۱۸۴۵۰
سراوان	۱۲۵۲۵	۳۳۲۲۵	۱۴۸۹۲۲	۰	۱۸۴۵۰
شهرستان نیک شهر	۱۰۸۷	۷۵۲۷	۱۶۵۳۳	۰	۰
نیک شهر	۱۰۸۷	۷۵۲۷	۱۶۵۳۳	۰	۰
کشتارگاه‌های خصوصی	۷۰۰۶۵۹	۱۲۷۵۶	۲۴۴۹۴۰۰	۰	۱۷۳۸۲۱۴
کشتارگاه‌های خصوصی	۷۰۰۶۵۹	۱۲۷۵۶	۲۴۴۹۴۰۰	۰	۱۷۳۸۲۱۴

۷۱- وزن لاشه‌های انواع دام کشتار شده در هر یک از کشتارگاه‌های استان فارس: ۱۳۹۸ (کیلوگرم)

شرح	گوسفند و بره	بز و بزغاله	گاو و گوساله	گاو میش و بچه گاو میش	شتر و بچه شتر
کل استان	۳۰۷۴۰۵۱	۴۷۷۵۹۳۱	۱۶۷۷۳۱۵	۲۶۰۲۵	۱۹۴۱۹۷
شهرستان آباد	۷۱۵۴۱	۱۷۳۵۷۳	۲۷۰۵۹۰	.	۳۸۴۵۰
آباد	۴۹۶۰۹	۱۰۷۱۲۰	۲۴۲۰۰۰	.	۲۹۷۰۰
صغاد	۲۱۹۳۲	۶۶۴۵۳	۲۸۵۹۰	.	۸۷۵۰
شهرستان ارسنجان	۴۵۹۵۵	۳۹۲۳۴	۲۱۲۰۰	.	۶۰۰
ارسنجان	۴۵۹۵۵	۳۹۲۳۴	۲۱۲۰۰	.	۶۰۰
شهرستان استهبان	۵۲۷۸۰	۸۷۶۱۵	۴۶۷۵۰	.	۱۵۰
استهبان	۵۲۷۸۰	۸۷۶۱۵	۴۶۷۵۰	.	۱۵۰
شهرستان بوانات	۴۴۸۵۸	۴۵۵۱۲	۳۱۶۵	.	۶۴۰۰
بوانات	۴۴۸۵۸	۴۵۵۱۲	۳۱۶۵	.	۶۴۰۰
شهرستان پاسارگاد	۳۴۷۰۰	۳۶۴۱۴	۵۵۰۰	.	۱۴۵۰
سعادت شهر	۳۴۷۰۰	۳۶۴۱۴	۵۵۰۰	.	۱۴۵۰
شهرستان جهرم	۷۶۱۰۹	۱۹۴۷۶۶	۳۰۵۲۰۰	.	۱۳۴۴۰
جهرم	۷۶۱۰۹	۱۹۴۷۶۶	۳۰۵۲۰۰	.	۱۳۴۴۰
شهرستان خرامه	۱۳۴۲۳	۹۳۲۳۱	۱۶۱۵۰	۹۳۵۰	۱۷۰
خرامه	۱۳۴۲۳	۹۳۲۳۱	۱۶۱۵۰	۹۳۵۰	۱۷۰
شهرستان خرم‌بید	۹۰۲۰۰	۱۶۲۷۹	۱۴۳۵۰	۲۵۰	۳۷۵۰
صفاشهر	۷۷۴۰۰	۵۷۸۷	۱۱۷۵۰	۲۵۰	۳۶۰۰
قادرآباد	۱۲۸۰۰	۱۰۴۹۲	۲۶۰۰	.	۱۵۰
شهرستان خنج	۳۳۲۸	۴۴۰۶۲	۲۴۹۵۰	.	.
خنج	۳۳۲۸	۴۴۰۶۲	۲۴۹۵۰	.	.
شهرستان داراب	۸۴۴۶	۲۸۰۷۴	۹۵۲۷۰	.	۶۸۰
داراب	۸۴۴۶	۲۸۰۷۴	۹۵۲۷۰	.	۶۸۰
شهرستان زرین‌دشت	۴۴۰	۱۰۷۴۰	۴۱۰	.	۷۴۰
حاجی‌آباد	۴۴۰	۱۰۷۴۰	۴۱۰	.	۷۴۰
شهرستان سپیدان	۹۱۲۴۰	۱۴۱۱۵	۱۹۳۰۵	.	.
اردکان	۹۱۲۴۰	۱۴۱۱۵	۱۹۳۰۵	.	.
شهرستان سروستان	۲۵۲۰۰	۳۱۰۵۰	۱۵۰۰۰	۱۲۷۵۰	۴۸۰۰
سروستان	۲۵۲۰۰	۳۱۰۵۰	۱۵۰۰۰	۱۲۷۵۰	۴۸۰۰



۷۱- وزن لاشه‌های انواع دام کشتار شده در هر یک از کشتارگاه‌های استان فارس: ۱۳۹۸ (دنباله) (کیلوگرم)

شرح	گوسفند و بره	بز و بزغاله	گاو و گوساله	گاو میش و بچه گاو میش	شتر و بچه شتر
شهرستان فراهبند	۲۲۲۶۴	۵۰۶۲۶	۱۴۰۰	۰	۲۰۵۰
فراهبند	۲۲۲۶۴	۵۰۶۲۶	۱۴۰۰	۰	۲۰۵۰
شهرستان فسا	۱۱۴۹۰۸	۲۳۰۳۵۹	۶۵۴۶۹۵	۰	۲۳۸۲۷
فسا	۱۱۴۹۰۸	۲۳۰۳۵۹	۶۵۴۶۹۵	۰	۲۳۸۲۷
شهرستان فیروزآباد	۴۲۶۰۰	۱۳۳۸۷۵	۱۴۸۰۰	۰	۹۷۵۰
فیروزآباد	۳۹۶۸۰	۱۲۳۶۹۰	۱۱۶۰۰	۰	۷۰۰۰
میمند	۲۹۲۰	۱۰۱۸۵	۳۲۰۰	۰	۲۷۵۰
شهرستان قیر و کارزین	۸۶۰	۵۵۵۰	۱۲۸۰۰	۰	۱۵۰
قیر	۸۶۰	۵۵۵۰	۱۲۸۰۰	۰	۱۵۰
شهرستان کازرون	۱۱۹۰۲۸	۱۶۳۶۹۵	۴۱۳۲۴۵	۳۴۰۰	۴۵۰۰
قائمیه	۱۸۴۴۰	۳۸۲۸۰	۲۴۲۵۰	۰	۰
کازرون	۱۰۰۵۸۸	۱۲۵۴۱۵	۳۸۸۹۹۵	۳۴۰۰	۴۵۰۰
شهرستان کوار	۱۸۷۶۸	۱۰۷۶۱	۵۸۷۹۰	۰	۹۳۰
کوار	۱۸۷۶۸	۱۰۷۶۱	۵۸۷۹۰	۰	۹۳۰
شهرستان گراش	۲۱۲۲۰	۱۴۳۳۲۵	۲۰۳۲۵۰	۰	۶۰۰۰
گراش	۲۱۲۲۰	۱۴۳۳۲۵	۲۰۳۲۵۰	۰	۶۰۰۰
شهرستان لارستان	۸۹۶۵	۱۲۹۴۶۵	۱۸۴۰۵۰	۰	۱۳۸۴۰
اوز	۲۴۱۰	۴۲۳۴۵	۱۱۷۵۰	۰	۴۲۴۰
لار	۶۵۵۵	۸۷۱۲۰	۱۷۲۳۰۰	۰	۹۶۰۰
شهرستان ممسنی	۱۳۱۴۶۱	۱۷۸۹۵۰	۵۹۷۰۰	۰	۰
نورآباد	۱۳۱۴۶۱	۱۷۸۹۵۰	۵۹۷۰۰	۰	۰
شهرستان نیریز	۴۶۰۳۲	۱۲۹۹۷۴	۱۵۷۰۰۰	۰	۱۴۴۰۰
آباده طشک	۴۵۹۲	۵۰۹۶	۴۰۰	۰	۰
نیریز	۴۱۴۴۰	۱۲۴۸۷۸	۱۵۶۶۰۰	۰	۱۴۴۰۰
کشتارگاه‌های خصوصی	۱۹۸۹۷۳۲	۲۷۸۴۶۸۶	۶۰۷۹۶۴۵	۲۷۵	۴۸۸۲۰
کشتارگاه‌های خصوصی	۱۹۸۹۷۳۲	۲۷۸۴۶۸۶	۶۰۷۹۶۴۵	۲۷۵	۴۸۸۲۰

۷۲- وزن لاشه‌های انواع دام کشتار شده در هر یک از کشتارگاه‌های استان قزوین: ۱۳۹۸ (کیلوگرم)

شرح	گوسفند و بره	بز و بزغاله	گاو و گوساله	گاو میش و بچه گاو میش	شتر و بچه شتر
کل استان	۱۶۹۴۳۵۱	۱۴۶۸۲۷	۱۰۲۰۰۷۵۲	۰	۲۱۰
شهرستان آبیک	۷۷۷۷۸۵	۵۲۱۹۶	۴۷۹۳۵۸۲	۰	۰
زیاران	۷۷۷۷۸۵	۵۲۱۹۶	۴۷۹۳۵۸۲	۰	۰
کشتارگاه‌های خصوصی	۹۱۶۵۶۶	۹۴۶۳۱	۵۴۰۷۱۷۰	۰	۲۱۰
کشتارگاه‌های خصوصی	۹۱۶۵۶۶	۹۴۶۳۱	۵۴۰۷۱۷۰	۰	۲۱۰

۷۳- وزن لاشه‌های انواع دام کشتار شده در هر یک از کشتارگاه‌های استان قم: ۱۳۹۸ (کیلوگرم)

شرح	گوسفند و بره	بز و بزغاله	گاو و گوساله	گاو میش و بچه گاو میش	شتر و بچه شتر
کل استان	۴۹۲۹۶۸۶	۵۴۵۴۷۲	۱۴۹۸۰۰۰	۰	۵۵۸۰۰
شهرستان قم	۳۱۹۳۴۵۲	۱۶۳۶۰۲	۱۳۱۷۰۰۰	۰	۵۵۴۴۰
قم	۳۱۹۳۴۵۲	۱۶۳۶۰۲	۱۳۱۷۰۰۰	۰	۵۵۴۴۰
کشتارگاه‌های خصوصی	۱۷۳۶۲۳۴	۳۸۱۸۷۰	۱۸۱۰۰۰	۰	۳۶۰
کشتارگاه‌های خصوصی	۱۷۳۶۲۳۴	۳۸۱۸۷۰	۱۸۱۰۰۰	۰	۳۶۰

۷۴- وزن لاشه‌های انواع دام کشتار شده در هر یک از کشتارگاه‌های استان کردستان: ۱۳۹۸ (کیلوگرم)

شرح	گوسفند و بره	بز و بزغاله	گاو و گوساله	گاو میش و بچه گاو میش	شتر و بچه شتر
کل استان	۷۰۵۴۶۰	۱۳۸۸۵۲	۴۳۸۱۶۸۵	۰	۰
شهرستان بیجار	۱۱۶۱۶۰	۱۴۲۰۰	۸۹۲۵۰	۰	۰
بیجار	۱۱۶۱۶۰	۱۴۲۰۰	۸۹۲۵۰	۰	۰
شهرستان دیواندره	۱۷۷۶۶	۳۶۱۶	۱۲۱۱۶۴	۰	۰
دیواندره	۱۷۷۶۶	۳۶۱۶	۱۲۱۱۶۴	۰	۰
شهرستان سروآباد	۱۲۸۳۲	۱۶۸	۹۱۶۳۹	۰	۰
سروآباد	۱۲۸۳۲	۱۶۸	۹۱۶۳۹	۰	۰
شهرستان سقز	۲۵۵۲۸	۷۷۸۹	۵۲۸۳۷۸	۰	۰
سقز	۲۵۵۲۸	۷۷۸۹	۵۲۸۳۷۸	۰	۰
شهرستان مریوان	۹۹۸۲۵	۱۵۱۹۲	۲۶۱۲۴۰	۰	۰
مریوان	۹۹۸۲۵	۱۵۱۹۲	۲۶۱۲۴۰	۰	۰
کشتارگاه‌های خصوصی	۴۳۳۳۴۹	۹۷۸۸۷	۳۲۹۰۰۱۴	۰	۰
کشتارگاه‌های خصوصی	۴۳۳۳۴۹	۹۷۸۸۷	۳۲۹۰۰۱۴	۰	۰



۷۵- وزن لاشه‌های انواع دام کشتار شده در هر یک از کشتارگاه‌های استان کرمان: ۱۳۹۸ (کیلوگرم)

شرح	گوسفند و بره	بز و بزغاله	گاو و گوساله	گاومیش و بچه‌گاومیش	شتر و بچه‌شتر
کل استان	۱۴۸۱۱۱۰۹	۹۱۶۵۷۶	۳۲۴۴۵۳۶	*	۵۹۱۵۰۷
شهرستان انار	۲۵۳۰۴	۱۸۱۴	۳۵۱۳۷	*	۱۶۱۸۵
انار	۲۵۳۰۴	۱۸۱۴	۳۵۱۳۷	*	۱۶۱۸۵
شهرستان بافت	۳۲۹۰۹	۳۲۲۹۸	۲۸۱۹۰	*	۶۳۲۰
بافت	۳۲۹۰۹	۳۲۲۹۸	۲۸۱۹۰	*	۶۳۲۰
شهرستان بم	۱۵۹۹۷	۲۵۲۶۰	۲۷۷۹۵۰	*	۷۰۷۷۰
بم	۱۵۹۹۷	۲۵۲۶۰	۲۷۷۹۵۰	*	۷۰۷۷۰
شهرستان جیرفت	۱۲۹۳۸	۳۴۴۶۴	۲۵۵۹۹۰	*	۱۶۵۱۰
جیرفت	۱۲۹۳۸	۳۴۴۶۴	۲۵۵۹۹۰	*	۱۶۵۱۰
شهرستان رابر	۱۳۶۲۰	۱۹۷۷۰	۲۰۱۶۰	*	۲۵۲۰
رابر	۱۳۶۲۰	۱۹۷۷۰	۲۰۱۶۰	*	۲۵۲۰
شهرستان راور	۲۴۸۱۵	۶۵۱۵	۷۰۹۳۵	*	۳۵۰۱۰
راور	۲۴۸۱۵	۶۵۱۵	۷۰۹۳۵	*	۳۵۰۱۰
شهرستان رفسنجان	۱۰۴۹۲	.	۱۳۱۴۵	*	۱۸۵۰
مس سرچشمه	۱۰۴۹۲	.	۱۳۱۴۵	*	۱۸۵۰
شهرستان سیرجان	۲۵۲۰۹۵	۳۹۱۵۱	۴۵۳۶۰۰	*	۵۱۵۰۰
پاریز	.	.	.	*	.
زیدآباد	.	.	.	*	.
سیرجان	۲۵۲۰۹۵	۳۹۱۵۱	۴۵۳۶۰۰	*	۵۱۵۰۰
شهرستان شهر بابک	۱۰۶۴۵۸	۳۴۶۸۶	۱۵۵۷۴۳	*	۵۳۹۶۶
شهر بابک	۱۰۶۴۵۸	۳۴۶۸۶	۱۵۵۷۴۳	*	۵۳۹۶۶
شهرستان عنبرآباد	.	.	.	*	.
عنبرآباد	.	.	.	*	.
شهرستان کرمان	۶۲۷۴۵۶	۶۰۰۸۸۰	۸۸۴۰۲۰	*	۲۰۴۳۰۰
جوپار	.	.	.	*	.
راین	۸۱۶۰	۷۷۳۸	۱۴۵۱۰	*	۱۷۳۰
شهداد	۱۲۷۵	۳۱۵۰	۲۲۲۰	*	۲۲۰
کرمان	۶۱۸۰۲۱	۵۸۹۹۹۲	۸۶۷۲۹۰	*	۲۰۲۳۵۰
شهرستان کوهبنان	۵۲۲۴	۴۳۴۵	۱۲۱۴۲	*	۹۶۰
کوهبنان	۵۲۲۴	۴۳۴۵	۱۲۱۴۲	*	۹۶۰
شهرستان کهنوج	۳۰۲۴	۶۱۶۸	۸۸۵۸۲	*	۵۷۶۰
کهنوج	۳۰۲۴	۶۱۶۸	۸۸۵۸۲	*	۵۷۶۰
کشتارگاه‌های خصوصی	۳۵۷۴۷۷	۱۱۱۲۲۵	۹۴۸۹۴۲	*	۱۲۵۸۵۶
کشتارگاه‌های خصوصی	۳۵۷۴۷۷	۱۱۱۲۲۵	۹۴۸۹۴۲	*	۱۲۵۸۵۶

۷۶- وزن لاشه‌های انواع دام کشتار شده در هر یک از کشتارگاه‌های استان کرمانشاه: ۱۳۹۸ (کیلوگرم)

شرح	گوسفند و بره	بز و بزغاله	گاو و گوساله	گاو میش و بچه گاو میش	شتر و بچه شتر
کل استان	۱۳۶۶۶۸۳	۲۰۸۲۷۳	۳۸۴۸۳۱۳	.	.
شهرستان اسلام‌آباد غرب	۶۳۶۳۷	۱۷۰۸۷	۱۲۳۴۰۰	.	.
شهرستان اسلام‌آباد غرب	۶۳۶۳۷	۱۷۰۸۷	۱۲۳۴۰۰	.	.
شهرستان پاوه	۱۶۹۹۹۴	۳۸۹۶	۱۸۹۲۵۰	.	.
شهرستان پاوه	۱۳۵۴۵۴	۳۷۹۴	۱۳۱۲۵۰	.	.
نودشه	۳۱۵۹۲	۱۰۲	۵۶۲۵۰	.	.
نوسود	۲۹۴۸	.	۱۷۵۰	.	.
شهرستان ثلاث و باباجانی	۱۵۳۴۰	۱۵۶۰۱	۳۴۰۰	.	.
تازه‌آباد	۱۵۳۴۰	۱۵۶۰۱	۳۴۰۰	.	.
شهرستان جوانرود	۸۴۲۲۶	۲۰۰۲۴	۱۲۶۳۶۰	.	.
جوانرود	۸۴۲۲۶	۲۰۰۲۴	۱۲۶۳۶۰	.	.
شهرستان دالاهو	۷۲۷۵	۱۱۹۶	۳۷۹۳۳	.	.
کرد	۷۲۷۵	۱۱۹۶	۳۷۹۳۳	.	.
شهرستان سرپل ذهاب	۳۶۷۶۰	۳۵۱۰	۹۴۶۰۰	.	.
سرپل ذهاب	۳۶۷۶۰	۳۵۱۰	۹۴۶۰۰	.	.
شهرستان سنقر	۸۰۷۴۵	۱۰۳۰۵	۳۰۰۹۶۰	.	.
سنقر	۸۰۷۴۵	۱۰۳۰۵	۳۰۰۹۶۰	.	.
شهرستان کرمانشاه	۲۷۴۰۴۰	۲۶۰۷۸	۷۸۳۷۲۰	.	.
ماهیدشت	۲۷۴۰۴۰	۲۶۰۷۸	۷۸۳۷۲۰	.	.
شهرستان گیلان‌غرب	۶۹۹۳۰	۲۶۰۴۸	۵۴۰۰۰	.	.
سرمت	۲۱۴۵۶	۵۳۱۲	۸۲۸۰	.	.
گیلان‌غرب	۴۸۴۷۴	۲۰۷۳۶	۴۵۷۲۰	.	.
شهرستان هرسین	۵۰۷۵۰۶	۸۴۵۲۸	۱۶۶۰۸۴۰	.	.
بیستون	۵۰۷۵۰۶	۸۴۵۲۸	۱۶۶۰۸۴۰	.	.
کشتارگاه‌های خصوصی	۵۷۲۳۰	.	۴۷۳۸۵۰	.	.
کشتارگاه‌های خصوصی	۵۷۲۳۰	.	۴۷۳۸۵۰	.	.

## ۷۷- وزن لاشه‌های انواع دام کشتار شده در هر یک از کشتارگاه‌های استان کهگیلویه و بویراحمد: ۱۳۹۸ (کیلوگرم)

شرح	گوسفند و بره	بز و بزغاله	گاو و گوساله	گاو میش و بچه گاو میش	شتر و بچه شتر
کل استان	۴۲۹۹۰۱	۳۱۹۲۹۴	۲۳۸۰۷۵	.	.
شهرستان باشت	۱۶۵۱۲	۳۶۹۷۲	۳۱۵۰	.	.
باشت	۱۶۵۱۲	۳۶۹۷۲	۳۱۵۰	.	.
شهرستان لنده	۴۸۴۲	۱۹۹۲۹	۲۲۴۰	.	.
لنده	۴۸۴۲	۱۹۹۲۹	۲۲۴۰	.	.
کشتارگاه‌های خصوصی	۴۰۸۵۴۷	۲۶۲۳۹۳	۲۳۲۶۸۵	.	.
کشتارگاه‌های خصوصی	۴۰۸۵۴۷	۲۶۲۳۹۳	۲۳۲۶۸۵	.	.

## ۷۸- وزن لاشه‌های انواع دام کشتار شده در هر یک از کشتارگاه‌های استان گلستان: ۱۳۹۸ (کیلوگرم)

شرح	گوسفند و بره	بز و بزغاله	گاو و گوساله	گاو میش و بچه گاو میش	شتر و بچه شتر
کل استان	۱۷۶۷۲۳۳	۲۷۵۴۳۷	۱۶۱۵۱۴۵	.	۲۹۴۰۰
شهرستان آزادشهر	۴۰۶۹۰	۹۴۵۰	۳۴۵۴۵	.	.
آزادشهر	۴۰۶۹۰	۹۴۵۰	۳۴۵۴۵	.	.
شهرستان رامیان	۵۶۲۵	۱۴۴	۱۱۰۵۰	.	.
خان‌ببین	۵۶۲۵	۱۴۴	۱۱۰۵۰	.	.
رامیان	.	.	.	.	.
شهرستان علی‌آباد	۱۰۵۷۱۰	۲۲۷۱۰	۶۵۳۱۰	.	.
علی‌آباد	۱۰۵۷۱۰	۲۲۷۱۰	۶۵۳۱۰	.	.
شهرستان کلالة	۴۹۶۴۰	۹۴۴	۵۱۴۵۰	.	۴۵۰
کلالة	۴۹۶۴۰	۹۴۴	۵۱۴۵۰	.	۴۵۰
شهرستان گالیکش	۲۶۶۲۲	۴۰۹۶	۷۰۵۰	.	.
گالیکش	۲۶۶۲۲	۴۰۹۶	۷۰۵۰	.	.
شهرستان گنبد کاووس	۳۶۷۲۱۶	۱۳۶۳۹	۵۱۷۳۴۰	.	۴۰۵۰
گنبد کاووس	۳۶۷۲۱۶	۱۳۶۳۹	۵۱۷۳۴۰	.	۴۰۵۰
شهرستان مراوه‌تپه	۳۶۲۰	۲۷۵۴	۸۰۰۰	.	.
مراوه	۳۶۲۰	۲۷۵۴	۸۰۰۰	.	.
کشتارگاه‌های خصوصی	۱۱۶۸۱۱۰	۲۲۱۷۰۰	۹۲۰۴۰۰	.	۲۴۹۰۰
کشتارگاه‌های خصوصی	۱۱۶۸۱۱۰	۲۲۱۷۰۰	۹۲۰۴۰۰	.	۲۴۹۰۰

۷۹- وزن لاشه‌های انواع دام کشتار شده در هر یک از کشتارگاه‌های استان گیلان: ۱۳۹۸ (کیلوگرم)

شرح	گوسفند و بره	بز و بزغاله	گاو و گوساله	گاو میش و بچه گاو میش	شتر و بچه شتر
کل استان	۱۵۱۶۱۱۹	۱۰۴۰۴۳۱	۱۱۳۰۵۳۱۳	۱۲۸۳۷۵	۰
شهرستان لنگرود	۷۲۸۹۱۷	۳۴۴۷۰۶	۴۳۸۳۷۹۰	۱۴۹۳۱	۰
جاف و چمخاله	۷۲۸۹۱۷	۳۴۴۷۰۶	۴۳۸۳۷۹۰	۱۴۹۳۱	۰
کشتارگاه‌های خصوصی	۷۸۷۲۰۲	۶۹۵۷۲۵	۶۹۲۱۵۹۳	۱۱۳۴۴۴	۰
کشتارگاه‌های خصوصی	۷۸۷۲۰۲	۶۹۵۷۲۵	۶۹۲۱۵۹۳	۱۱۳۴۴۴	۰

۸۰- وزن لاشه‌های انواع دام کشتار شده در هر یک از کشتارگاه‌های استان لرستان: ۱۳۹۸ (کیلوگرم)

شرح	گوسفند و بره	بز و بزغاله	گاو و گوساله	گاو میش و بچه گاو میش	شتر و بچه شتر
کل استان	۲۳۵۰۷۰۷	۳۱۵۱۰۴	۶۰۶۹۶۸۲	۴۷۰	۰
شهرستان ازنا	۱۱۰۶۷۶	۱۵۳۷۰	۱۴۳۷۰۰	۰	۰
ازنا	۱۱۰۶۷۶	۱۵۳۷۰	۱۴۳۷۰۰	۰	۰
شهرستان الیگودرز	۱۱۰۳۱۳	۲۶۹۷۱	۱۰۸۲۰۹	۴۷۰	۰
الیگودرز	۱۱۰۳۱۳	۲۶۹۷۱	۱۰۸۲۰۹	۴۷۰	۰
شهرستان بروجرد	۷۰۸۷۴۴	۹۳۰۵۶	۱۳۱۰۷۹۰	۰	۰
اشترینان	۵۶۴۶	۰	۷۷۹۹۰	۰	۰
بروجرد	۷۰۳۰۹۸	۹۳۰۵۶	۱۳۳۲۸۰۰	۰	۰
شهرستان پلدختر	۴۰۲۴۸	۱۱۸۹۵	۲۲۹۲۱۵	۰	۰
پلدختر	۴۰۲۴۸	۱۱۸۹۵	۲۲۹۲۱۵	۰	۰
شهرستان دورود	۱۵۸۵۸۴	۶۱۸۸۶	۲۸۶۴۵۰	۰	۰
دورود	۱۵۸۵۸۴	۶۱۸۸۶	۲۸۶۴۵۰	۰	۰
کشتارگاه‌های خصوصی	۱۲۲۲۱۴۲	۱۷۵۹۲۶	۳۹۹۱۳۱۸	۰	۰
کشتارگاه‌های خصوصی	۱۲۲۲۱۴۲	۱۷۵۹۲۶	۳۹۹۱۳۱۸	۰	۰

۸۱- وزن لاشه‌های انواع دام کشتار شده در هر یک از کشتارگاه‌های استان مازندران: ۱۳۹۸ (کیلوگرم)

شرح	گوسفند و بره	بز و بزغاله	گاو و گوساله	گاو میش و بچه گاو میش	شتر و بچه شتر
کل استان	۳۱۱۴۰۸۶	۱۰۹۸۴۷۸	۷۴۲۲۲۵۱	•	•
شهرستان آمل	۱۴۷۱۲۶	۱۰۶۹۸	۵۴۶۲۰۰	•	•
آمل	۱۴۷۱۲۶	۱۰۶۹۸	۵۴۶۲۰۰	•	•
شهرستان چالوس	۱۶۱۱۲۹	۷۳۹۷۲	۵۷۵۹۳۲	•	•
چالوس	۱۱۰۶۷۷	۶۲۹۲۵	۴۹۱۶۲۰	•	•
مرزن آباد	۵۰۴۵۲	۱۱۰۴۷	۸۴۳۱۲	•	•
شهرستان رامسر	۸۵۲۱۸	۴۰۸۴۶	۱۷۱۳۵۰	•	•
رامسر	۸۵۲۱۸	۴۰۸۴۶	۱۷۱۳۵۰	•	•
شهرستان کلاردشت	۵۵۷۵۱	۱۲۷۲۸	۸۳۴۹۹	•	•
کلاردشت	۵۵۷۵۱	۱۲۷۲۸	۸۳۴۹۹	•	•
شهرستان نور	۲۴۱۳۳۷	۳۵۶۱۵	۱۱۶۸۶۱۰	•	•
نور	۲۴۱۳۳۷	۳۵۶۱۵	۱۱۶۸۶۱۰	•	•
شهرستان نوشهر	۱۹۷۷۵۶	۱۸۸۶۱	۴۰۹۶۹۲	•	•
نوشهر	۱۹۷۷۵۶	۱۸۸۶۱	۴۰۹۶۹۲	•	•
کشتارگاه‌های خصوصی	۲۲۲۵۷۶۹	۹۰۵۷۵۸	۴۴۶۶۹۶۸	•	•
کشتارگاه‌های خصوصی	۲۲۲۵۷۶۹	۹۰۵۷۵۸	۴۴۶۶۹۶۸	•	•

مرکز آمار ایران

۸۲- وزن لاشه‌های انواع دام کشتار شده در هر یک از کشتارگاه‌های استان مرکزی: ۱۳۹۸ (کیلوگرم)

شرح	گوسفند و بره	بز و بزغاله	گاو و گوساله	گاو میش و بچه گاو میش	شتر و بچه شتر
کل استان	۱۵۲۶۵۴۵	۱۷۹۲۱۹	۳۵۴۴۰۹۷	.	.
شهرستان آشتیان	۱۸۰۸۰	۱۷۲۲	۴۸۵۹۹	.	.
آشتیان	۱۸۰۸۰	۱۷۲۲	۴۸۵۹۹	.	.
شهرستان اراک	۵۴۰۲۵۴	۷۲۲۵۶۲	۱۵۰۶۰۴۵	.	.
اراک	۵۴۰۲۵۴	۷۲۲۵۶۲	۱۵۰۶۰۴۵	.	.
شهرستان تفرش	۷۲۶۸۶	۱۳۲۱۳	۵۵۷۱۴	.	.
تفرش	۷۲۶۸۶	۱۳۲۱۳	۵۵۷۱۴	.	.
شهرستان خمین	۲۱۵۰۰۶	۲۸۰۴۹	۴۷۴۲۸۰	.	.
خمین	۲۱۵۰۰۶	۲۸۰۴۹	۴۷۴۲۸۰	.	.
شهرستان خنداب	۲۰۶۷۵	.	۱۸۴۰۰	.	.
خنداب	۲۰۶۷۵	.	۱۸۴۰۰	.	.
شهرستان دلپجان	۹۶۲۳۴	۲۷۵۲۸	۲۵۲۱۷۰	.	.
دلپجان	۷۹۹۷۲	۲۲۲۲۷	۲۳۸۸۵۵	.	.
نراق	۱۶۲۶۲	۵۳۰۱	۱۳۳۱۵	.	.
شهرستان زرنديه	۳۳۴۰۰	۳۷۶۵	۱۸۱۲۰۰	.	.
زاویه	۳۳۴۰۰	۳۷۶۵	۱۸۱۲۰۰	.	.
شهرستان ساوه	۱۵۶۷۶۰	۴۸۰۱۶	۵۴۷۰۶۵	.	.
ساوه	۱۵۶۷۶۰	۴۸۰۱۶	۵۴۷۰۶۵	.	.
شهرستان شازند	۱۱۲۸۷۵	۶۸۴۶	۲۸۴۱۶۵	.	.
آستانه	۲۱۸۱۹	۱۶۱۷	۸۲۰۵۰	.	.
شازند	۹۱۰۵۶	۵۲۲۹	۲۰۲۱۱۵	.	.
شهرستان کمیجان	۱۰۳۰۰	۳۶۰	۲۴۶۸۰	.	.
کمیجان	۱۰۳۰۰	۳۶۰	۲۴۶۸۰	.	.
شهرستان محلات	۲۲۳۰۶۸	۲۵۲۱۶	۹۰۰۲۹	.	.
محلات	۲۲۳۰۶۸	۲۵۲۱۶	۹۰۰۲۹	.	.
کشتارگاه‌های خصوصی	۲۷۲۰۷	۲۰۱۲	۶۱۷۵۰	.	.
کشتارگاه‌های خصوصی	۲۷۲۰۷	۲۰۱۲	۶۱۷۵۰	.	.

۸۳- وزن لاشه‌های انواع دام کشتار شده در هر یک از کشتارگاه‌های استان هرمزگان: ۱۳۹۸ (کیلوگرم)

شرح	گوسفند و بره	بز و بزغاله	گاو و گوساله	گاو میش و بچه گاو میش	شتر و بچه شتر
کل استان	۳۸۴۲۷۲	۳۰۱۲۷۰	۱۰۹۷۶۳۳	۰	۱۲۰۷۲۲
شهرستان بندر عباس	۳۴۶۹۸	۱۱۹۸۱۱	۰	۰	۰
بندر عباس	۳۴۶۹۸	۱۱۹۸۱۱	۰	۰	۰
شهرستان بندر لنگه	۱۳۵	۱۲۱۲	۱۷۸۲۰۰	۰	۲۰۰
بندر لنگه	۱۳۵	۱۲۱۲	۱۷۸۲۰۰	۰	۲۰۰
شهرستان جاسک	۲۸۰۵	۹۰۴۸	۱۱۸۸۰	۰	۱۸۲۷۵
بندر جاسک	۲۸۰۵	۹۰۴۸	۱۱۸۸۰	۰	۱۸۲۷۵
شهرستان حاجی آباد	۲۸۱۶	۶۲۸۰	۱۶۱۰۰	۰	۲۵۰۰
حاجی آباد	۲۸۱۶	۶۲۸۰	۱۶۱۰۰	۰	۲۵۰۰
شهرستان رودان	۰	۸۵۳۵	۴۹۰۴۰	۰	۰
دهبارز	۰	۸۵۳۵	۴۹۰۴۰	۰	۰
شهرستان میناب	۲۴۵	۱۴۱۷	۲۷۸۲۰	۰	۱۳۰۵
میناب	۲۴۵	۱۴۱۷	۲۷۸۲۰	۰	۱۳۰۵
کشتارگاه‌های خصوصی	۳۴۳۵۷۳	۱۵۴۹۶۷	۸۱۴۵۹۳	۰	۹۸۴۴۲
کشتارگاه‌های خصوصی	۳۴۳۵۷۳	۱۵۴۹۶۷	۸۱۴۵۹۳	۰	۹۸۴۴۲

۸۴- وزن لاشه‌های انواع دام کشتار شده در هر یک از کشتارگاه‌های استان همدان: ۱۳۹۸ (کیلوگرم)

شرح	گوسفند و بره	بز و بزغاله	گاو و گوساله	گاو میش و بچه گاو میش	شتر و بچه شتر
کل استان	۲۵۴۰۸۰۷	۳۶۷۲۵۳	۳۷۷۳۹۴۵	۰	۰
شهرستان بهار	۱۴۳۶۷۶۰	۲۱۸۹۸۰	۱۹۵۰۰۰۰	۰	۰
صالح آباد	۱۴۳۶۷۶۰	۲۱۸۹۸۰	۱۹۵۰۰۰۰	۰	۰
کشتارگاه‌های خصوصی	۱۱۰۴۰۴۷	۱۴۸۲۷۳	۱۸۲۳۹۴۵	۰	۰
کشتارگاه‌های خصوصی	۱۱۰۴۰۴۷	۱۴۸۲۷۳	۱۸۲۳۹۴۵	۰	۰

۸۵- وزن لاشه‌های انواع دام کشتار شده در هر یک از کشتارگاه‌های استان یزد: ۱۳۹۸ (کیلوگرم)

شرح	گوسفند و بره	بز و بزغاله	گاو و گوساله	گاومیش و بچه‌گاومیش	شتر و بچه‌شتر
کل استان	۳۶۲۶۳۷۴	۱۳۰۳۷۶۵	۱۴۳۶۵۱۳	۳۲۶۰	۶۴۶۴۲۷
شهرستان ابرکوه	۸۳۹۲۲	۱۸۰۵۹	۱۷۲۵۱۷	۰	۱۹۷۷۲
ابرکوه	۸۳۹۲۲	۱۸۰۵۹	۱۷۲۵۱۷	۰	۱۹۷۷۲
شهرستان اردکان	۱۲۵۰۳۶	۵۵۸۰۳	۱۹۱۲۶۸	۰	۱۰۳۶۳۰
اردکان	۱۲۵۰۳۶	۵۵۸۰۳	۱۹۱۲۶۸	۰	۱۰۳۶۳۰
شهرستان اشکذر	۱۱۳۹۰۹۶	۵۰۳۵۰۷	۴۷۸۱۳۰	۳۲۶۰	۱۲۲۳۸۳
اشکذر	۱۱۳۹۰۹۶	۵۰۳۵۰۷	۴۷۸۱۳۰	۳۲۶۰	۱۲۲۳۸۳
شهرستان بافق	۴۳۶۲۰	۴۹۶۳۳	۸۵۴۸۳	۰	۷۲۵۹۰
باقف	۴۳۶۲۰	۴۹۶۳۳	۸۵۴۸۳	۰	۷۲۵۹۰
شهرستان بهاباد	۲۸۴۲۸	۱۳۹۵۰	۱۳۲۰۷	۰	۲۲۴۱۴
بهاباد	۲۸۴۲۸	۱۳۹۵۰	۱۳۲۰۷	۰	۲۲۴۱۴
شهرستان خاتم	۱۱۲۶۰۴	۲۳۴۶۸	۴۵۵۸۱	۰	۴۳۳۹۶
مروست	۶۷۴۱۹	۱۱۰۱۲	۲۵۳۴۷	۰	۱۵۲۰۸
هرات	۴۵۱۸۵	۱۲۴۵۶	۲۰۲۳۴	۰	۲۸۱۸۸
شهرستان میبد	۱۹۴۷۹۸	۳۴۶۹۵	۹۰۴۰۹	۰	۶۶۸۲۲
میبد	۱۹۴۷۹۸	۳۴۶۹۵	۹۰۴۰۹	۰	۶۶۸۲۲
کشتارگاه‌های خصوصی	۱۸۹۸۸۷۰	۶۰۴۶۵۰	۳۵۹۹۱۸	۰	۱۹۵۴۲۰
کشتارگاه‌های خصوصی	۱۸۹۸۸۷۰	۶۰۴۶۵۰	۳۵۹۹۱۸	۰	۱۹۵۴۲۰

مرکز آمار ایران



۸۶- میانگین وزن لاشه یک رأس از انواع دام کشتار شده در هر یک از کشتارگاه‌های استان آذربایجان شرقی: ۱۳۹۸ (کیلوگرم)

شرح	گوسفند و بره	بز و بزغاله	گاو و گوساله	گاو میش و بچه گاو میش	شتر و بچه شتر
کل استان .....	۲۰,۰۹	۱۸,۳۱	۲۰۶,۷۱	۲۰۱,۲۶	۲۱۶,۸۰
شهرستان اهر .....	۲۵,۰۰	۲۰,۰۰	۱۵۰,۰۰	۲۰۰,۰۰	۰
اهر .....	۲۵,۰۰	۲۰,۰۰	۱۵۰,۰۰	۲۰۰,۰۰	۰
شهرستان بستان آباد .....	۲۴,۹۵	۰	۱۸۹,۷۲	۰	۰
بستان آباد .....	۲۴,۹۵	۰	۱۸۹,۷۲	۰	۰
شهرستان تبریز .....	۱۹,۰۰	۱۹,۰۰	۲۳۸,۷۶	۲۳۹,۰۰	۲۳۹,۰۰
تبریز .....	۱۹,۰۰	۱۹,۰۰	۲۳۸,۷۶	۲۳۹,۰۰	۲۳۹,۰۰
شهرستان سراب .....	۲۴,۸۹	۲۰,۰۰	۱۵۹,۹۰	۱۶۱,۵۵	۰
سراب .....	۲۴,۸۹	۲۰,۰۰	۱۵۹,۹۰	۱۶۱,۵۵	۰
شهرستان کلیبر .....	۲۲,۰۰	۲۴,۰۰	۹۴,۰۰	۹۶,۰۰	۰
کلیبر .....	۲۲,۰۰	۲۴,۰۰	۹۴,۰۰	۹۶,۰۰	۰
شهرستان مرند .....	۲۵,۰۰	۲۵,۰۰	۱۸۰,۰۰	۱۸۰,۰۰	۱۸۰,۰۰
مرند .....	۲۵,۰۰	۲۵,۰۰	۱۸۰,۰۰	۱۸۰,۰۰	۱۸۰,۰۰
کشتارگاه‌های خصوصی .....	۲۰,۰۱	۱۷,۲۷	۱۹۵,۱۰	۱۹۱,۰۰	۱۷۸,۵۷
کشتارگاه‌های خصوصی .....	۲۰,۰۱	۱۷,۲۷	۱۹۵,۱۰	۱۹۱,۰۰	۱۷۸,۵۷

مرکز آمار ایران

۸۷- میانگین وزن لاشه یک رأس از انواع دام کشتار شده در هر یک از کشتارگاه‌های استان آذربایجان غربی: ۱۳۹۸ (کیلوگرم)

شرح	گوسفند و بره	بز و بزغاله	گاو و گوساله	گاو میش و بچه گاو میش	شتر و بچه شتر
کل استان	۲۲,۹۱	۱۶,۷۵	۲۲۰,۲۳	۱۹۸,۲۷	۰
شهرستان پلدشت	۲۸,۴۶	۱۹,۴۲	۱۴۸,۷۵	۱۲۵,۰۰	۰
پلدشت	۲۸,۴۶	۱۹,۴۲	۱۴۸,۷۵	۱۲۵,۰۰	۰
شهرستان تکاب	۳۰,۰۰	۲۵,۵۰	۲۰۰,۰۰	۰	۰
تکاب	۳۰,۰۰	۲۵,۵۰	۲۰۰,۰۰	۰	۰
شهرستان چالدران	۲۵,۰۰	۰	۱۵۰,۰۰	۰	۰
سیه چشمه	۲۵,۰۰	۰	۱۵۰,۰۰	۰	۰
شهرستان چایپاره	۲۱,۴۶	۲۰,۰۰	۲۱۹,۹۳	۲۰۰,۰۰	۰
قره ضیاءالدین	۲۱,۴۶	۲۰,۰۰	۲۱۹,۹۳	۲۰۰,۰۰	۰
شهرستان سردشت	۲۲,۵۳	۱۸,۴۰	۱۸۷,۴۰	۰	۰
سردشت	۲۲,۵۳	۱۸,۴۰	۱۸۷,۴۰	۰	۰
شهرستان شوط	۱۸,۴۹	۱۸,۲۵	۲۴۵,۳۱	۰	۰
شوط	۱۸,۴۹	۱۸,۲۵	۲۴۵,۳۱	۰	۰
شهرستان ماکو	۱۵,۰۸	۱۴,۸۷	۲۱۴,۶۹	۲۰۰,۰۰	۰
ماکو	۱۵,۰۸	۱۴,۸۷	۲۱۴,۶۹	۲۰۰,۰۰	۰
شهرستان میاندوآب	۲۱,۰۰	۰	۲۲۱,۰۰	۰	۰
میاندوآب	۲۱,۰۰	۰	۲۲۱,۰۰	۰	۰
کشتارگاه‌های خصوصی	۲۵,۷۶	۱۶,۴۹	۲۲۳,۳۸	۱۹۸,۳۴	۰
کشتارگاه‌های خصوصی	۲۵,۷۶	۱۶,۴۹	۲۲۳,۳۸	۱۹۸,۳۴	۰

مرکز آمار ایران

۸۸- میانگین وزن لاشه یک رأس از انواع دام کشتار شده در هر یک از کشتارگاه‌های استان اردبیل: ۱۳۹۸ (کیلوگرم)

شرح	گوسفند و بره	بز و بزغاله	گاو و گوساله	گاو میش و بچه گاو میش	شتر و بچه شتر
کل استان .....	۲۰,۶۹	۱۵,۵۹	۱۸۴,۳۹	۱۷۷,۴۸	*
شهرستان بیله سوار .....	۳۱,۱۲	۱۹,۰۰	۱۳۷,۹۸	۱۴۱,۵۸	*
بیله سوار .....	۳۱,۱۲	۱۹,۰۰	۱۳۷,۹۸	۱۴۱,۵۸	*
شهرستان پارس آباد .....	۲۰,۰۰	۱۵,۷۱	۲۵۰,۰۰	*	*
اصلاندوز .....	۲۰,۰۰	۱۵,۷۱	۲۵۰,۰۰	*	*
شهرستان خلخال .....	۲۵,۱۲	۱۹,۰۶	۱۵۰,۰۰	*	*
هشتجین .....	۲۵,۱۲	۱۹,۰۶	۱۵۰,۰۰	*	*
شهرستان کوثر .....	۲۹,۲۹	۱۷,۵۱	۱۷۵,۵۷	۱۵۸,۲۵	*
گیوی .....	۲۹,۲۹	۱۷,۵۱	۱۷۵,۵۷	۱۵۸,۲۵	*
شهرستان گرمی .....	۲۱,۲۷	۱۷,۰۰	۱۴۱,۵۰	۱۵۰,۰۰	*
گرمی .....	۲۱,۲۷	۱۷,۰۰	۱۴۱,۵۰	۱۵۰,۰۰	*
شهرستان نمین .....	۱۸,۰۰	۱۸,۰۰	۱۵۰,۰۰	۱۵۰,۰۰	*
نمین .....	۱۸,۰۰	۱۸,۰۰	۱۵۰,۰۰	۱۵۰,۰۰	*
شهرستان نیر .....	۲۰,۱۵	۲۰,۰۰	۱۷۰,۰۰	۱۸۰,۰۰	*
نیر .....	۲۰,۱۵	۲۰,۰۰	۱۷۰,۰۰	۱۸۰,۰۰	*
کشتارگاه‌های خصوصی .....	۲۰,۵۹	۱۵,۳۱	۱۹۱,۸۳	۱۷۸,۱۴	*
کشتارگاه‌های خصوصی .....	۲۰,۵۹	۱۵,۳۱	۱۹۱,۸۳	۱۷۸,۱۴	*

مرکز آمار ایران

۸۹- میانگین وزن لاشه یک رأس از انواع دام کشتار شده در هر یک از کشتارگاه‌های استان اصفهان: ۱۳۹۸ (کیلوگرم)

شرح	گوسفند و بره	بز و بزغاله	گاو و گوساله	گاو میش و بچه گاو میش	شتر و بچه شتر
کل استان	۱۹,۰۵	۱۴,۲۴	۲۶۹,۱۴	۲۴۶,۰۰	۲۳۴,۲۳
شهرستان اردستان	۲۴,۸۴	۱۴,۴۶	۱۹۳,۲۶	۰	۲۳۶,۳۶
اردستان	۲۴,۸۴	۱۴,۴۶	۱۹۳,۲۶	۰	۲۳۶,۳۶
شهرستان اصفهان	۲۲,۴۴	۱۵,۵۸	۲۴۹,۵۲	۰	۲۰۰,۰۶
کوهپایه	۲۹,۲۲	۱۷,۲۰	۰	۰	۰
ورزنه	۱۷,۹۸	۱۵,۰۳	۲۵۰,۳۶	۰	۲۰۰,۰۶
هرند	۳۱,۳۰	۱۷,۵۵	۲۴۲,۷۶	۰	۰
شهرستان بوئین و میاندشت	۲۰,۰۳	۱۵,۰۷	۱۵۰,۱۶	۰	۰
بوئین و میاندشت	۲۰,۰۳	۱۵,۰۷	۱۵۰,۱۶	۰	۰
شهرستان تیران و کرون	۲۶,۱۷	۲۰,۷۵	۳۰۳,۵۰	۰	۳۴۷,۷۸
تیران	۲۶,۱۷	۲۰,۷۵	۳۰۳,۵۰	۰	۳۴۷,۷۸
شهرستان خور و بیابانک	۳۰,۷۶	۲۱,۴۹	۲۸۷,۲۹	۰	۱۸۸,۴۰
خور	۳۰,۷۶	۲۱,۴۹	۲۸۷,۲۹	۰	۱۸۸,۴۰
شهرستان دهقان	۱۸,۷۷	۱۷,۵۴	۲۷۵,۳۸	۰	۲۸۹,۱۱
دهقان	۱۸,۷۷	۱۷,۵۴	۲۷۵,۳۸	۰	۲۸۹,۱۱
شهرستان سمیرم	۱۷,۵۵	۱۷,۲۳	۱۷۰,۷۵	۰	۱۵۰,۰۰
سمیرم	۱۷,۵۵	۱۷,۲۳	۱۷۰,۷۵	۰	۱۵۰,۰۰
شهرستان شاهین شهر و میمه	۲۷,۰۸	۱۷,۸۶	۲۷۵,۴۱	۰	۰
میمه	۲۷,۰۸	۱۷,۸۶	۲۷۵,۴۱	۰	۰
شهرستان فریدون شهر	۲۴,۹۴	۱۶,۹۹	۱۹۸,۲۹	۰	۰
فریدون شهر	۲۴,۹۴	۱۶,۹۹	۱۹۸,۲۹	۰	۰
شهرستان کاشان	۱۹,۰۲	۱۷,۰۱	۲۰۱,۷۰	۰	۲۰۳,۰۶
کاشان	۱۹,۰۲	۱۷,۰۱	۲۰۱,۷۰	۰	۲۰۳,۰۶
شهرستان لنجان	۱۶,۸۴	۱۴,۹۸	۱۱۴,۳۶	۰	۱۹۳,۳۳
باغ بهادران	۱۶,۸۴	۱۴,۹۸	۱۱۴,۳۶	۰	۱۹۳,۳۳
شهرستان مبارکه	۱۹,۹۶	۱۵,۰۲	۲۵۰,۰۸	۰	۲۵۰,۰۰
مبارکه	۱۹,۹۶	۱۵,۰۲	۲۵۰,۰۸	۰	۲۵۰,۰۰
شهرستان نایین	۲۵,۰۲	۲۰,۰۵	۲۵۶,۶۹	۰	۲۶۴,۶۱
نایین	۲۵,۰۲	۲۰,۰۵	۲۵۶,۶۹	۰	۲۶۴,۶۱
شهرستان نجف آباد	۲۲,۰۸	۱۷,۱۶	۲۴۹,۸۱	۰	۳۲۶,۰۶
نجف آباد	۲۲,۰۸	۱۷,۱۶	۲۴۹,۸۱	۰	۳۲۶,۰۶
کشتارگاه‌های خصوصی	۱۸,۵۹	۱۳,۶۱	۲۷۷,۵۸	۲۴۶,۰۰	۱۷۶,۴۸
کشتارگاه‌های خصوصی	۱۸,۵۹	۱۳,۶۱	۲۷۷,۵۸	۲۴۶,۰۰	۱۷۶,۴۸

۹۰- میانگین وزن لاشه یک رأس از انواع دام کشتار شده در هر یک از کشتارگاه‌های استان البرز: ۱۳۹۸ (کیلوگرم)

شرح	گوسفند و بره	بز و بزغاله	گاو و گوساله	گاو میش و بچه گاو میش	شتر و بچه شتر
کل استان	۱۵,۹۹	۱۴,۹۷	۲۶۸,۴۱	.	.
شهرستان کرج	۱۶,۰۰	۱۵,۰۰	۲۷۱,۱۲	.	.
کرج	۱۶,۰۰	۱۵,۰۰	۲۷۱,۱۲	.	.
کشتارگاه‌های خصوصی	۱۵,۵۱	۱۴,۰۰	۲۲۰,۶۸	.	.
کشتارگاه‌های خصوصی	۱۵,۵۱	۱۴,۰۰	۲۲۰,۶۸	.	.

۹۱- میانگین وزن لاشه یک رأس از انواع دام کشتار شده در هر یک از کشتارگاه‌های استان ایلام: ۱۳۹۸ (کیلوگرم)

شرح	گوسفند و بره	بز و بزغاله	گاو و گوساله	گاو میش و بچه گاو میش	شتر و بچه شتر
کل استان	۲۰,۵۷	۱۷,۲۱	۲۰۰,۱۷	۲۴۶,۹۶	.
شهرستان آبدانان	۲۲,۱۱	۱۵,۷۱	۲۴۴,۴۴	.	.
آبدانان	۲۲,۱۱	۱۵,۷۱	۲۴۴,۴۴	.	.
شهرستان ایوان	۱۸,۸۷	۱۴,۹۴	۲۲۰,۸۵	.	.
ایوان	۱۸,۸۷	۱۴,۹۴	۲۲۰,۸۵	.	.
شهرستان بدره	۱۷,۹۴	۱۴,۹۵	۲۰۰,۰۰	.	.
بدره	۱۷,۹۴	۱۴,۹۵	۲۰۰,۰۰	.	.
شهرستان دهلران	۱۹,۱۵	۱۹,۲۲	۲۰۱,۹۷	۲۴۶,۹۶	.
پهله	۱۶,۷۵	۱۷,۳۴	.	.	.
دهلران	۱۹,۲۶	۱۹,۴۴	۲۰۱,۹۷	۲۴۶,۹۶	.
شهرستان سیروان	۱۵,۰۰	۱۵,۰۰	۲۲۳,۷۵	.	.
لومار	۱۵,۰۰	۱۵,۰۰	۲۲۳,۷۵	.	.
شهرستان ملکشاهی	۲۱,۳۷	۱۸,۸۴	۳۴۱,۶۷	.	.
ارکواز	۲۱,۳۷	۱۸,۸۴	۳۴۱,۶۷	.	.
شهرستان مهران	۲۷,۳۲	۲۱,۷۷	۲۸۸,۳۸	.	.
مهران	۲۷,۳۲	۲۱,۷۷	۲۸۸,۳۸	.	.
کشتارگاه‌های خصوصی	۲۱,۰۱	۱۶,۱۰	۱۹۳,۱۷	.	.
کشتارگاه‌های خصوصی	۲۱,۰۱	۱۶,۱۰	۱۹۳,۱۷	.	.

۹۲- میانگین وزن لاشه یک رأس از انواع دام کشتار شده در هر یک از کشتارگاه‌های استان بوشهر: ۱۳۹۸ (کیلوگرم)

شرح	گوسفند و بره	بز و بزغاله	گاو و گوساله	گاو میش و بچه گاو میش	شتر و بچه شتر
کل استان	۱۸,۹۸	۱۴,۳۹	۲۰۲,۴۹	۰	۱۹۹,۲۸
شهرستان بوشهر	۱۰,۰۰	۱۰,۰۰	۱۴۹,۸۳	۰	۱۴۰,۵۶
چاه کوتاه	۱۰,۰۰	۱۰,۰۰	۱۴۹,۸۳	۰	۱۴۰,۵۶
شهرستان جم	۲۱,۴۱	۱۴,۴۰	۱۶۸,۰۰	۰	۲۶۸,۳۳
جم	۲۱,۴۱	۱۴,۴۰	۱۶۸,۰۰	۰	۲۶۸,۳۳
شهرستان دشتی	۲۰,۳۰	۱۶,۸۰	۲۰۹,۱۴	۰	۱۶۶,۶۷
خورموج	۲۰,۳۰	۱۶,۸۰	۲۰۹,۱۴	۰	۱۶۶,۶۷
شهرستان دیلم	۲۰,۰۰	۱۵,۰۰	۲۰۰,۰۰	۰	۰
بندر دیلم	۲۰,۰۰	۱۵,۰۰	۲۰۰,۰۰	۰	۰
شهرستان عسلویه	۲۱,۲۵	۱۴,۰۰	۳۱۹,۸۴	۰	۳۰۰,۰۰
عسلویه	۲۱,۲۵	۱۴,۰۰	۳۱۹,۸۴	۰	۳۰۰,۰۰
شهرستان کنگان	۲۱,۰۲	۱۵,۲۰	۲۱۷,۱۰	۰	۲۵۰,۰۰
بندر کنگان	۲۱,۰۲	۱۵,۲۰	۲۱۷,۱۰	۰	۲۵۰,۰۰
شهرستان گناوه	۱۹,۳۸	۱۶,۶۹	۲۳۱,۳۸	۰	۱۷۱,۶۴
بندر گناوه	۱۹,۳۸	۱۶,۶۹	۲۳۱,۳۸	۰	۱۷۱,۶۴

۹۳- میانگین وزن لاشه یک رأس از انواع دام کشتار شده در هر یک از کشتارگاه‌های استان تهران: ۱۳۹۸ (کیلوگرم)

شرح	گوسفند و بره	بز و بزغاله	گاو و گوساله	گاو میش و بچه گاو میش	شتر و بچه شتر
کل استان	۱۴,۰۱	۱۲,۰۱	۱۷۰,۲۰	۱۵۰,۰۰	۱۶۰,۲۷
شهرستان دماوند	۱۴,۰۰	۱۲,۰۱	۱۷۰,۲۴	۰	۰
دماوند	۱۴,۰۰	۱۲,۰۰	۱۷۰,۳۴	۰	۰
رودهن	۱۴,۰۰	۱۲,۰۱	۱۷۰,۱۶	۰	۰
شهرستان شمیرانات	۱۴,۶۵	۱۲,۲۵	۱۸۴,۵۵	۰	۰
لواسان	۱۴,۶۵	۱۲,۲۵	۱۸۴,۵۵	۰	۰
شهرستان فیروزکوه	۱۴,۶۶	۱۲,۰۴	۱۷۶,۷۸	۰	۰
شهرآباد	۱۴,۶۶	۱۲,۰۴	۱۷۶,۷۸	۰	۰
کشتارگاه‌های خصوصی	۱۴,۰۰	۱۲,۰۰	۱۷۰,۱۶	۱۵۰,۰۰	۱۶۰,۲۷
کشتارگاه‌های خصوصی	۱۴,۰۰	۱۲,۰۰	۱۷۰,۱۶	۱۵۰,۰۰	۱۶۰,۲۷

۹۴- میانگین وزن لاشه یک رأس از انواع دام کشتار شده در هر یک از کشتارگاه‌های استان چهارمحال و بختیاری: ۱۳۹۸ (کیلوگرم)

شرح	گوسفند و بره	بز و بزغاله	گاو و گوساله	گاو میش و بچه گاو میش	شتر و بچه شتر
کل استان.....	۲۱,۳۹	۱۶,۶۸	۲۱۳,۷۳	۰	۱۹۴,۳۷
شهرستان اردل.....	۰	۰	۰	۰	۰
اردل.....	۰	۰	۰	۰	۰
شهرستان بروجن.....	۱۶,۵۸	۱۳,۰۰	۱۶۶,۴۰	۰	۱۷۰,۰۰
بروجن.....	۱۶,۶۱	۱۳,۰۰	۱۶۴,۶۷	۰	۱۷۰,۰۰
بلداجی.....	۱۶,۴۹	۱۳,۰۷	۱۶۸,۸۹	۰	۰
فردانیه.....	۱۶,۵۰	۱۲,۷۴	۱۷۲,۸۳	۰	۰
شهرستان بن.....	۱۹,۹۹	۱۶,۵۰	۱۹۸,۰۱	۰	۱۶۶,۱۵
بن.....	۱۹,۹۹	۱۶,۵۰	۱۹۸,۰۱	۰	۱۶۶,۱۵
شهرستان سامان.....	۲۲,۸۴	۱۹,۱۸	۲۵۶,۸۳	۰	۲۰۰,۰۰
سامان.....	۲۲,۸۴	۱۹,۱۸	۲۵۶,۸۳	۰	۲۰۰,۰۰
شهرستان شهرکرد.....	۲۰,۰۰	۱۸,۷۶	۲۰۰,۰۰	۰	۲۰۰,۰۰
فرخ شهر.....	۲۰,۰۰	۱۸,۷۶	۲۰۰,۰۰	۰	۲۰۰,۰۰
شهرستان فارسان.....	۲۳,۴۲	۱۸,۷۲	۲۳۳,۱۰	۰	۲۸۷,۵۰
جونقان.....	۲۳,۴۲	۱۸,۷۲	۲۳۳,۱۰	۰	۲۸۷,۵۰
شهرستان کیار.....	۰	۰	۰	۰	۰
ناغان.....	۰	۰	۰	۰	۰
شهرستان لردگان.....	۲۳,۹۲	۱۷,۳۷	۱۷۶,۰۲	۰	۰
آلونی.....	۲۴,۰۲	۱۷,۴۲	۱۶۷,۶۱	۰	۰
لردگان.....	۲۳,۸۸	۱۷,۳۴	۱۷۸,۹۶	۰	۰

مرکز آمار ایران

۹۵- میانگین وزن لاشه یک رأس از انواع دام کشتار شده در هر یک از کشتارگاه‌های استان خراسان جنوبی: ۱۳۹۸ (کیلوگرم)

شرح	گوسفند و بره	بز و بزغاله	گاو و گوساله	گاو میش و بچه گاو میش	شتر و بچه شتر
کل استان	۲۱,۴۶	۱۸,۳۷	۲۵۰,۳۷	۰	۱۶۳,۳۱
شهرستان بشرویه	۱۹,۹۸	۱۵,۱۰	۱۹۶,۰۰	۰	۱۲۰,۰۰
بشرویه	۱۹,۹۸	۱۵,۱۰	۱۹۶,۰۰	۰	۱۲۰,۰۰
شهرستان درمیان	۱۳,۴۶	۱۴,۲۹	۱۷۰,۰۰	۰	۰
اسدیه	۱۳,۴۶	۱۴,۲۹	۱۷۰,۰۰	۰	۰
شهرستان سرایان	۲۵,۶۸	۱۸,۶۴	۲۹۹,۶۵	۰	۱۶۰,۷۷
سرایان	۲۶,۳۷	۱۸,۷۳	۲۹۹,۶۵	۰	۱۶۲,۷۳
سه قلعه	۲۱,۴۸	۱۸,۴۹	۰	۰	۱۵۹,۳۳
شهرستان سریشه	۱۹,۸۴	۱۵,۳۵	۱۷۳,۲۶	۰	۱۳۸,۵۷
سریشه	۱۹,۸۴	۱۵,۳۵	۱۷۳,۲۶	۰	۱۳۸,۵۷
شهرستان فردوس	۲۲,۷۶	۱۵,۷۷	۲۱۵,۷۹	۰	۱۶۰,۰۰
اسلامیه	۲۲,۲۸	۱۶,۰۸	۲۲۲,۲۲	۰	۰
فردوس	۲۳,۰۸	۱۵,۷۱	۲۱۴,۵۸	۰	۱۶۰,۰۰
شهرستان قائنات	۲۰,۰۰	۱۵,۰۰	۲۲۹,۷۸	۰	۱۲۹,۳۲
قائن	۲۰,۰۰	۱۵,۰۰	۲۲۹,۷۸	۰	۱۲۹,۳۲
شهرستان نهبندان	۱۱,۹۹	۱۱,۸۶	۱۴۷,۲۷	۰	۱۳۱,۴۴
نهبندان	۱۱,۹۹	۱۱,۸۶	۱۴۷,۲۷	۰	۱۳۱,۴۴
کشتارگاه‌های خصوصی	۲۱,۲۶	۱۸,۸۶	۲۶۳,۵۴	۰	۱۸۰,۵۳
کشتارگاه‌های خصوصی	۲۱,۲۶	۱۸,۸۶	۲۶۳,۵۴	۰	۱۸۰,۵۳

مرکز آمار ایران



۹۶- میانگین وزن لاشه یک رأس از انواع دام کشتار شده در هر یک از کشتارگاه‌های استان خراسان رضوی: ۱۳۹۸ (کیلوگرم)

شرح	گوسفند و بره	بز و بزغاله	گاو و گوساله	گاومیش و بچه‌گاومیش	شتر و بچه‌شتر
کل استان	۲۸,۷۲	۱۸,۰۸	۲۶۸,۱۳	۰	۱۶۵,۰۸
شهرستان بجستان	۲۱,۹۸	۱۸,۱۴	۲۲۲,۳۰	۰	۶۵,۰۰
بجستان	۲۱,۹۸	۱۸,۱۴	۲۲۲,۳۰	۰	۶۵,۰۰
شهرستان بردسکن	۲۴,۶۱	۱۵,۵۰	۲۴۹,۱۱	۰	۱۵۸,۵۲
بردسکن	۲۴,۶۱	۱۵,۵۰	۲۴۹,۱۱	۰	۱۵۸,۵۲
شهرستان بینالود	۲۴,۰۶	۱۹,۲۷	۲۰۷,۷۸	۰	۰
شاندیز	۲۳,۸۶	۱۹,۲۷	۲۰۰,۰۰	۰	۰
طرقبه	۲۴,۶۱	۱۹,۵۷	۲۲۳,۳۳	۰	۰
شهرستان جویین	۳۰,۰۰	۲۵,۱۲	۳۰۰,۰۰	۰	۲۵۰,۰۰
نقاب	۳۰,۰۰	۲۵,۱۲	۳۰۰,۰۰	۰	۲۵۰,۰۰
شهرستان خلیل‌آباد	۲۵,۰۰	۱۸,۰۰	۱۶۰,۰۰	۰	۱۴۰,۰۰
خلیل‌آباد	۲۵,۰۰	۱۸,۰۰	۱۶۰,۰۰	۰	۱۴۰,۰۰
شهرستان خوشاب	۲۹,۸۱	۲۲,۰۰	۲۵۵,۰۰	۰	۰
سلطان‌آباد	۲۹,۸۱	۲۲,۰۰	۲۵۵,۰۰	۰	۰
شهرستان درگز	۱۶,۰۱	۱۵,۰۱	۱۸۰,۰۰	۰	۱۸۰,۰۰
درگز	۱۶,۰۱	۱۵,۰۱	۱۸۰,۰۰	۰	۱۸۰,۰۰
لطف‌آباد	۰	۰	۰	۰	۰
نوخذندان	۱۶,۰۰	۱۵,۰۰	۱۸۰,۰۰	۰	۱۸۰,۰۰
شهرستان رشتخوار	۲۵,۰۰	۱۳,۰۰	۲۵۸,۸۲	۰	۰
رشتخوار	۲۵,۰۰	۱۳,۰۰	۲۵۸,۸۲	۰	۰
شهرستان سبزوار	۲۵,۰۰	۲۱,۰۰	۱۷۵,۰۰	۰	۱۶۰,۰۰
سبزوار	۲۵,۰۰	۲۱,۰۰	۱۷۵,۰۰	۰	۱۶۰,۰۰
شهرستان سرخس	۲۰,۰۰	۱۹,۶۷	۲۴۳,۹۴	۰	۲۰۰,۰۰
سرخس	۲۰,۰۰	۱۹,۶۷	۲۴۳,۹۴	۰	۲۰۰,۰۰
شهرستان قوچان	۲۱,۴۹	۱۷,۱۵	۲۱۱,۹۳	۰	۲۱۰,۸۳
قوچان	۲۱,۴۹	۱۷,۱۵	۲۱۱,۹۳	۰	۲۱۰,۸۳
شهرستان کاشمر	۲۰,۰۰	۱۵,۰۰	۲۵۰,۷۴	۰	۱۵۰,۰۰
کاشمر	۲۰,۰۰	۱۵,۰۰	۲۵۰,۷۴	۰	۱۵۰,۰۰
شهرستان گناباد	۱۹,۹۶	۱۵,۰۰	۱۷۰,۰۰	۰	۱۵۰,۰۰
بیدخت	۲۰,۰۰	۱۵,۰۰	۱۷۰,۰۰	۰	۱۵۰,۰۰
کاخک	۱۹,۸۶	۱۵,۰۰	۱۷۰,۰۰	۰	۱۵۰,۰۰
گناباد	۲۰,۰۰	۱۵,۰۰	۱۷۰,۰۰	۰	۱۵۰,۰۰

طرح آمارگیری کشتار دام کشتارگاه‌های کشور - ۱۳۹۸

۹۶- میانگین وزن لاشه یک رأس از انواع دام کشتار شده در هر یک از کشتارگاه‌های استان خراسان رضوی: ۱۳۹۸ (دنباله) (کیلوگرم)

شرح	گوسفند و بره	بز و بزغاله	گاو و گوساله	گاو میش و بچه گاو میش	شتر و بچه شتر
شهرستان مهولات .....	۳۰,۸۵	۲۷,۸۲	۲۴۰,۸۹	۰	۱۵۳,۰۰
فیض آباد .....	۳۰,۸۵	۲۷,۸۲	۲۴۰,۸۹	۰	۱۵۳,۰۰
شهرستان نیشابور .....	۲۵,۰۰	۱۸,۵۱	۲۰۴,۷۳	۰	۱۵۰,۰۰
درود .....	۲۵,۰۰	۱۸,۵۱	۲۰۴,۷۳	۰	۱۵۰,۰۰
کشتارگاه‌های خصوصی .....	۲۹,۸۶	۱۸,۱۳	۲۸۰,۴۵	۰	۱۸۵,۰۲
کشتارگاه‌های خصوصی .....	۲۹,۸۶	۱۸,۱۳	۲۸۰,۴۵	۰	۱۸۵,۰۲

۹۷- میانگین وزن لاشه یک رأس از انواع دام کشتار شده در هر یک از کشتارگاه‌های استان خراسان شمالی: ۱۳۹۸ (کیلوگرم)

شرح	گوسفند و بره	بز و بزغاله	گاو و گوساله	گاو میش و بچه گاو میش	شتر و بچه شتر
کل استان .....	۲۱,۱۲	۱۵,۹۵	۲۵۷,۱۰	۰	۲۴۶,۵۳
شهرستان اسفراین .....	۲۵,۰۰	۲۰,۰۰	۳۴۸,۸۰	۰	۲۲۸,۰۵
اسفراین .....	۲۵,۰۰	۲۰,۰۰	۳۴۸,۸۰	۰	۲۲۸,۰۵
شهرستان بجنورد .....	۱۵,۰۲	۱۳,۸۳	۲۴۲,۴۵	۰	۳۵۹,۷۵
بجنورد .....	۱۵,۰۲	۱۳,۸۳	۲۴۲,۴۵	۰	۳۵۹,۷۵
شهرستان جاجرم .....	۲۷,۸۹	۱۹,۵۴	۲۱۰,۸۸	۰	۰
جاجرم .....	۲۷,۸۹	۱۹,۵۴	۲۱۰,۸۸	۰	۰
شهرستان راز و جرگلان .....	۲۰,۰۶	۱۶,۸۳	۲۲۶,۵۸	۰	۰
راز .....	۲۰,۰۶	۱۶,۸۳	۲۲۶,۵۸	۰	۰
شهرستان شیروان .....	۲۹,۹۹	۲۰,۰۰	۲۹۸,۷۱	۰	۳۰۰,۰۰
شیروان .....	۲۹,۹۹	۲۰,۰۰	۲۹۸,۷۱	۰	۳۰۰,۰۰
شهرستان فاروج .....	۲۰,۰۰	۱۹,۲۷	۲۰۰,۰۰	۰	۱۹۴,۴۴
فاروج .....	۲۰,۰۰	۱۹,۲۷	۲۰۰,۰۰	۰	۱۹۴,۴۴
شهرستان گرمه .....	۲۵,۰۰	۱۵,۰۰	۲۵۰,۰۰	۰	۰
گرمه .....	۲۵,۰۰	۱۵,۰۰	۲۵۰,۰۰	۰	۰
شهرستان مانه و سملقان .....	۱۴,۰۰	۱۱,۰۰	۱۶۵,۰۰	۰	۰
آشخانه .....	۱۴,۰۰	۱۱,۰۰	۱۶۵,۰۰	۰	۰

۹۸- میانگین وزن لاشه یک رأس از انواع دام کشتار شده در هر یک از کشتارگاه‌های استان خوزستان: ۱۳۹۸ (کیلوگرم)

شرح	گوسفند و بره	بز و بزغاله	گاو و گوساله	گاو میش و بچه گاو میش	شتر و بچه شتر
کل استان	۱۴,۱۴	۱۲,۲۴	۱۴۹,۹۷	۱۹۹,۴۷	۱۶۰,۹۸
شهرستان آغاچاری	۱۳,۶۰	۱۲,۰۵	۱۴۵,۵۷	۰	۰
آغاچاری	۱۳,۶۰	۱۲,۰۵	۱۴۵,۵۷	۰	۰
شهرستان امیدیه	۱۴,۲۹	۱۲,۱۶	۱۵۲,۱۱	۱۹۷,۵۰	۰
امیدیه	۱۴,۲۹	۱۲,۱۶	۱۵۲,۱۱	۱۹۷,۵۰	۰
شهرستان اندیمشک	۱۴,۱۵	۱۲,۳۹	۱۵۱,۵۷	۲۰۰,۵۰	۰
اندیمشک	۱۴,۱۵	۱۲,۳۹	۱۵۱,۵۷	۲۰۰,۵۰	۰
شهرستان اهواز	۱۴,۱۰	۱۲,۴۷	۱۵۰,۸۲	۱۹۹,۸۵	۰
اهواز	۱۴,۱۰	۱۲,۴۷	۱۵۰,۸۲	۱۹۹,۸۵	۰
شهرستان ایذه	۱۳,۷۲	۱۲,۳۵	۱۴۸,۷۱	۰	۰
ایذه	۱۳,۷۲	۱۲,۳۵	۱۴۸,۷۱	۰	۰
شهرستان باوی	۱۴,۱۹	۱۲,۱۳	۱۵۰,۹۱	۱۹۹,۵۸	۰
ملائانی	۱۴,۱۹	۱۲,۱۳	۱۵۰,۹۱	۱۹۹,۵۸	۰
شهرستان بندر ماهشهر	۱۴,۰۴	۱۲,۰۶	۱۵۰,۳۸	۲۰۰,۰۰	۰
بندر ماهشهر	۱۴,۰۴	۱۲,۰۶	۱۵۰,۳۸	۲۰۰,۰۰	۰
شهرستان بهبهان	۱۳,۹۲	۱۱,۹۱	۱۵۰,۳۶	۲۰۵,۰۶	۰
بهبهان	۱۳,۹۲	۱۱,۹۱	۱۵۰,۳۶	۲۰۵,۰۶	۰
شهرستان دزفول	۱۴,۰۳	۱۱,۹۶	۱۴۸,۴۸	۲۰۰,۴۱	۱۶۳,۹۶
دزفول	۱۴,۰۳	۱۱,۹۶	۱۴۸,۴۸	۲۰۰,۴۱	۱۶۳,۹۶
شهرستان دشت آزادگان	۱۴,۳۴	۱۲,۵۳	۱۵۲,۵۶	۱۹۹,۸۷	۰
سوسنگرد	۱۴,۳۴	۱۲,۵۳	۱۵۲,۵۶	۱۹۹,۸۷	۰
شهرستان رامشیر	۱۴,۰۱	۱۱,۹۵	۱۵۰,۶۶	۲۰۰,۵۰	۰
رامشیر	۱۴,۰۱	۱۱,۹۵	۱۵۰,۶۶	۲۰۰,۵۰	۰
شهرستان رامهرمز	۱۳,۹۸	۱۲,۱۲	۱۴۹,۱۳	۰	۰
رامهرمز	۱۳,۹۸	۱۲,۱۲	۱۴۹,۱۳	۰	۰
شهرستان شادگان	۱۴,۸۱	۱۳,۱۸	۱۵۲,۵۵	۲۰۰,۷۰	۱۵۱,۰۰
شادگان	۱۴,۸۱	۱۳,۱۸	۱۵۲,۵۵	۲۰۰,۷۰	۱۵۱,۰۰
شهرستان شوش	۱۳,۹۲	۱۲,۲۷	۱۵۰,۴۴	۱۹۹,۷۷	۱۵۷,۹۴
شوش	۱۳,۹۲	۱۲,۲۷	۱۵۰,۴۴	۱۹۹,۷۷	۱۵۷,۹۴

۹۸- میانگین وزن لاشه یک رأس از انواع دام کشتار شده در هر یک از کشتارگاه‌های استان خوزستان: ۱۳۹۸ (دنباله) (کیلوگرم)

شرح	گوسفند و بره	بز و بزغاله	گاو و گوساله	گاو میش و بچه گاو میش	شتر و بچه شتر
شهرستان شوشتر .....	۱۴,۱۴	۱۲,۱۵	۱۴۸,۹۶	۱۹۸,۴۷	•
شوشتر .....	۱۴,۱۴	۱۲,۱۵	۱۴۸,۹۶	۱۹۸,۴۷	•
شهرستان گتوند .....	۱۴,۱۴	۱۲,۲۸	۱۴۹,۹۵	۱۹۹,۴۹	•
گتوند .....	۱۴,۱۴	۱۲,۲۸	۱۴۹,۹۵	۱۹۹,۴۹	•
شهرستان لالی .....	۱۳,۹۴	۱۱,۹۶	۱۴۸,۳۰	۲۰۱,۰۰	•
لالی .....	۱۳,۹۴	۱۱,۹۶	۱۴۸,۳۰	۲۰۱,۰۰	•
شهرستان مسجد سلیمان .....	۱۳,۹۴	۱۱,۹۳	۱۵۰,۴۴	•	•
مسجد سلیمان .....	۱۳,۹۴	۱۱,۹۳	۱۵۰,۴۴	•	•
شهرستان هفتگل .....	۱۴,۰۹	۱۲,۲۳	۱۵۰,۰۰	•	•
هفتگل .....	۱۴,۰۹	۱۲,۲۳	۱۵۰,۰۰	•	•
شهرستان هندیجان .....	۱۴,۱۷	۱۱,۹۸	۱۴۹,۹۵	•	•
هنديجان .....	۱۴,۱۷	۱۱,۹۸	۱۴۹,۹۵	•	•
کشتارگاه‌های خصوصی .....	۱۴,۵۵	۱۲,۰۸	۱۴۷,۴۳	۱۹۶,۹۸	•
کشتارگاه‌های خصوصی .....	۱۴,۵۵	۱۲,۰۸	۱۴۷,۴۳	۱۹۶,۹۸	•

۹۹- میانگین وزن لاشه یک رأس از انواع دام کشتار شده در هر یک از کشتارگاه‌های استان زنجان: ۱۳۹۸ (کیلوگرم)

شرح	گوسفند و بره	بز و بزغاله	گاو و گوساله	گاو میش و بچه گاو میش	شتر و بچه شتر
کل استان .....	۲۱,۹۸	۱۸,۲۸	۲۳۹,۱۴	•	•
کشتارگاه‌های خصوصی .....	۲۱,۹۸	۱۸,۲۸	۲۳۹,۱۴	•	•
کشتارگاه‌های خصوصی .....	۲۱,۹۸	۱۸,۲۸	۲۳۹,۱۴	•	•

مرکز آمار ایران

۱۰۰- میانگین وزن لاشه یک رأس از انواع دام کشتار شده در هر یک از کشتارگاه‌های استان سمنان: ۱۳۹۸ (کیلوگرم)

شرح	گوسفند و بره	بز و بزغاله	گاو و گوساله	گاو میش و بچه گاو میش	شتر و بچه شتر
کل استان	۱۹,۳۸	۱۲,۸۹	۲۴۲,۵۷	۲۲۰,۰۰	۱۸۵,۹۲
شهرستان دامغان	۲۴,۸۰	۱۲,۹۶	۳۱۱,۶۶	۰	۱۶۲,۸۰
دامغان	۲۴,۸۰	۱۲,۹۶	۳۱۱,۶۶	۰	۱۶۲,۸۰
شهرستان شاهرود	۲۱,۸۷	۱۰,۵۸	۲۹۸,۶۰	۰	۲۰۱,۰۷
بسطام	۰	۰	۰	۰	۰
شاهرود	۲۱,۸۷	۱۰,۵۸	۲۹۸,۶۰	۰	۲۰۱,۰۷
شهرستان گرمسار	۱۵,۰۰	۱۳,۰۰	۲۵۰,۰۰	۰	۲۰۰,۰۰
گرمسار	۱۵,۰۰	۱۳,۰۰	۲۵۰,۰۰	۰	۲۰۰,۰۰
شهرستان مهدی شهر	۰	۰	۰	۰	۰
شهمیرزاد	۰	۰	۰	۰	۰
کشتارگاه‌های خصوصی	۱۸,۹۱	۱۶,۰۳	۱۹۰,۸۰	۲۲۰,۰۰	۱۸۱,۳۰
کشتارگاه‌های خصوصی	۱۸,۹۱	۱۶,۰۳	۱۹۰,۸۰	۲۲۰,۰۰	۱۸۱,۳۰

۱۰۱- میانگین وزن لاشه یک رأس از انواع دام کشتار شده در هر یک از کشتارگاه‌های استان سیستان و بلوچستان: ۱۳۹۸ (کیلوگرم)

شرح	گوسفند و بره	بز و بزغاله	گاو و گوساله	گاو میش و بچه گاو میش	شتر و بچه شتر
کل استان	۱۹,۳۳	۱۶,۵۵	۲۰۴,۶۰	۰	۲۱۷,۹۵
شهرستان ایرانشهر	۱۴,۳۷	۱۴,۱۰	۱۸۳,۲۴	۰	۱۹۶,۲۱
ایرانشهر	۱۴,۳۷	۱۴,۱۰	۱۸۳,۲۴	۰	۱۹۶,۲۱
شهرستان چابهار	۱۹,۶۰	۰	۲۳۱,۱۳	۰	۰
چابهار	۱۹,۶۰	۰	۲۳۱,۱۳	۰	۰
شهرستان خاش	۱۵,۵۰	۱۵,۰۰	۲۰۲,۸۶	۰	۱۶۶,۰۰
خاش	۱۵,۵۰	۱۵,۰۰	۲۰۲,۸۶	۰	۱۶۶,۰۰
شهرستان زاهدان	۱۸,۹۷	۱۷,۷۹	۱۹۶,۴۳	۰	۲۰۵,۵۳
زاهدان	۱۸,۹۷	۱۷,۷۹	۱۹۶,۴۳	۰	۲۰۵,۵۳
شهرستان سراوان	۱۵,۰۰	۱۵,۰۰	۱۵۱,۹۶	۰	۱۵۰,۰۰
سراوان	۱۵,۰۰	۱۵,۰۰	۱۵۱,۹۶	۰	۱۵۰,۰۰
شهرستان نیک شهر	۲۷,۱۸	۲۲,۸۸	۲۲۰,۴۴	۰	۰
نیک شهر	۲۷,۱۸	۲۲,۸۸	۲۲۰,۴۴	۰	۰
کشتارگاه‌های خصوصی	۱۹,۳۲	۱۹,۸۷	۲۱۹,۷۲	۰	۲۲۵,۶۰
کشتارگاه‌های خصوصی	۱۹,۳۲	۱۹,۸۷	۲۱۹,۷۲	۰	۲۲۵,۶۰

۱۰۲- میانگین وزن لاشه یک رأس از انواع دام کشتار شده در هر یک از کشتارگاه‌های استان فارس: ۱۳۹۸ (کیلوگرم)

شرح	گوسفند و بره	بز و بزغاله	گاو و گوساله	گاو میش و بچه گاو میش	شتر و بچه شتر
کل استان	۱۹,۴۵	۱۵,۹۲	۲۶۱,۷۵	۲۰۸,۲۰	۱۶۴,۶۱
شهرستان آباده	۱۷,۹۵	۱۵,۵۷	۲۴۳,۱۲	۰	۲۵۹,۸۰
آباده	۱۹,۰۰	۱۶,۰۰	۲۵۰,۰۰	۰	۳۰۰,۰۰
صغاد	۱۵,۹۵	۱۴,۹۱	۱۹۷,۱۷	۰	۱۷۸,۵۷
شهرستان ارسنجان	۲۵,۱۴	۲۰,۰۲	۲۰۱,۹۰	۰	۲۰۰,۰۰
ارسنجان	۲۵,۱۴	۲۰,۰۲	۲۰۱,۹۰	۰	۲۰۰,۰۰
شهرستان استهبان	۲۰,۰۰	۱۵,۰۰	۲۵۰,۰۰	۰	۱۵۰,۰۰
استهبان	۲۰,۰۰	۱۵,۰۰	۲۵۰,۰۰	۰	۱۵۰,۰۰
شهرستان بوانات	۱۹,۸۷	۱۷,۹۹	۱۸۶,۱۸	۰	۲۰۰,۰۰
بوانات	۱۹,۸۷	۱۷,۹۹	۱۸۶,۱۸	۰	۲۰۰,۰۰
شهرستان پاسارگاد	۱۷,۹۸	۱۴,۰۰	۱۵۲,۷۸	۰	۲۰۷,۱۴
سعادت شهر	۱۷,۹۸	۱۴,۰۰	۱۵۲,۷۸	۰	۲۰۷,۱۴
شهرستان جهرم	۱۷,۰۰	۱۳,۰۰	۱۷۵,۰۰	۰	۱۲۰,۰۰
جهرم	۱۷,۰۰	۱۳,۰۰	۱۷۵,۰۰	۰	۱۲۰,۰۰
شهرستان خرامه	۱۸,۹۶	۱۶,۹۴	۱۷۰,۰۰	۱۷۰,۰۰	۱۷۰,۰۰
خرامه	۱۸,۹۶	۱۶,۹۴	۱۷۰,۰۰	۱۷۰,۰۰	۱۷۰,۰۰
شهرستان خرم‌بید	۲۰,۰۰	۱۵,۰۳	۲۳۹,۱۷	۲۵۰,۰۰	۱۹۷,۳۷
صفاشهر	۲۰,۰۰	۱۵,۰۳	۲۵۰,۰۰	۲۵۰,۰۰	۲۰۰,۰۰
قادرآباد	۲۰,۰۰	۱۵,۰۳	۲۰۰,۰۰	۰	۱۵۰,۰۰
شهرستان خنج	۱۷,۸۹	۱۴,۵۲	۱۷۶,۹۵	۰	۰
خنج	۱۷,۸۹	۱۴,۵۲	۱۷۶,۹۵	۰	۰
شهرستان داراب	۱۸,۹۸	۱۵,۸۹	۱۹۲,۸۵	۰	۱۱۳,۳۳
داراب	۱۸,۹۸	۱۵,۸۹	۱۹۲,۸۵	۰	۱۱۳,۳۳
شهرستان زرین‌دشت	۲۰,۰۰	۱۵,۰۶	۱۳۶,۶۷	۰	۱۴۸,۰۰
حاجی‌آباد	۲۰,۰۰	۱۵,۰۶	۱۳۶,۶۷	۰	۱۴۸,۰۰
شهرستان سپیدان	۲۰,۰۰	۱۵,۰۰	۱۶۵,۰۰	۰	۰
اردکان	۲۰,۰۰	۱۵,۰۰	۱۶۵,۰۰	۰	۰
شهرستان سروستان	۱۹,۴۱	۱۴,۴۶	۱۹۷,۳۷	۲۵۰,۰۰	۲۰۰,۰۰
سروستان	۱۹,۴۱	۱۴,۴۶	۱۹۷,۳۷	۲۵۰,۰۰	۲۰۰,۰۰



۱۰۲- میانگین وزن لاشه یک رأس از انواع دام کشتار شده در هر یک از کشتارگاه‌های استان فارس: ۱۳۹۸ (دنباله) (کیلوگرم)

شرح	گوسفند و بره	بز و بزغاله	گاو و گوساله	گاو میش و بچه گاو میش	شتر و بچه شتر
شهرستان فراهیند	۲۳,۰۰	۱۷,۰۰	۲۰۰,۰۰	۰	۱۵۷,۶۹
فراهیند	۲۳,۰۰	۱۷,۰۰	۲۰۰,۰۰	۰	۱۵۷,۶۹
شهرستان فسا	۱۹,۲۰	۱۵,۹۲	۲۹۲,۲۷	۰	۱۶۷,۸۰
فسا	۱۹,۲۰	۱۵,۹۲	۲۹۲,۲۷	۰	۱۶۷,۸۰
شهرستان فیروزآباد	۱۹,۸۳	۱۴,۷۵	۱۹۲,۲۱	۰	۲۴۳,۷۵
فیروزآباد	۱۹,۸۲	۱۴,۷۳	۱۹۰,۱۶	۰	۲۵۰,۰۰
میمند	۲۰,۰۰	۱۵,۰۰	۲۰۰,۰۰	۰	۲۲۹,۱۷
شهرستان قیر و کارزین	۲۰,۰۰	۱۵,۳۷	۱۵۴,۲۲	۰	۱۵۰,۰۰
قیر	۲۰,۰۰	۱۵,۳۷	۱۵۴,۲۲	۰	۱۵۰,۰۰
شهرستان کازرون	۱۹,۹۷	۱۵,۹۳	۱۹۴,۳۸	۲۰۰,۰۰	۱۰۹,۷۶
قائمیه	۱۹,۹۱	۲۰,۰۱	۱۹۸,۷۷	۰	۰
کازرون	۱۹,۹۹	۱۵,۰۰	۱۹۴,۱۱	۲۰۰,۰۰	۱۰۹,۷۶
شهرستان کوار	۱۷,۶۲	۱۳,۱۴	۲۵۷,۸۵	۰	۱۸۶,۰۰
کوار	۱۷,۶۲	۱۳,۱۴	۲۵۷,۸۵	۰	۱۸۶,۰۰
شهرستان گراش	۲۰,۰۰	۱۵,۰۰	۲۵۰,۰۰	۰	۱۵۰,۰۰
گراش	۲۰,۰۰	۱۵,۰۰	۲۵۰,۰۰	۰	۱۵۰,۰۰
شهرستان لارستان	۱۳,۸۶	۱۰,۸۵	۲۱۶,۵۳	۰	۸۳,۳۷
اوز	۱۳,۵۴	۱۱,۱۴	۲۰۹,۸۲	۰	۸۴,۸۰
لار	۱۳,۹۸	۱۰,۷۱	۲۱۷,۰۰	۰	۸۲,۷۶
شهرستان ممسنی	۱۷,۷۲	۱۵,۳۹	۱۵۰,۰۰	۰	۰
نورآباد	۱۷,۷۲	۱۵,۳۹	۱۵۰,۰۰	۰	۰
شهرستان نیریز	۱۴,۰۰	۱۳,۰۰	۲۰۰,۰۰	۰	۱۸۰,۰۰
آباده طشک	۱۴,۰۰	۱۳,۰۰	۲۰۰,۰۰	۰	۰
نیریز	۱۴,۰۰	۱۳,۰۰	۲۰۰,۰۰	۰	۱۸۰,۰۰
کشتارگاه‌های خصوصی	۱۹,۷۸	۱۶,۹۱	۲۸۴,۶۸	۲۷۵,۰۰	۱۶۳,۸۳
کشتارگاه‌های خصوصی	۱۹,۷۸	۱۶,۹۱	۲۸۴,۶۸	۲۷۵,۰۰	۱۶۳,۸۳

۱۰۳- میانگین وزن لاشه یک رأس از انواع دام کشتار شده در هر یک از کشتارگاه‌های استان قزوین: ۱۳۹۸ (کیلوگرم)

شرح	گوسفند و بره	بز و بزغاله	گاو و گوساله	گاو میش و بچه گاو میش	شتر و بچه شتر
کل استان	۱۹,۳۵	۱۵,۹۳	۲۸۵,۶۲	۰	۲۱۰,۰۰
شهرستان آبیک	۱۹,۹۹	۱۴,۲۷	۲۹۳,۴۲	۰	۰
زیاران	۱۹,۹۹	۱۴,۲۷	۲۹۳,۴۲	۰	۰
کشتارگاه‌های خصوصی	۱۸,۸۳	۱۷,۰۲	۲۷۹,۰۴	۰	۲۱۰,۰۰
کشتارگاه‌های خصوصی	۱۸,۸۳	۱۷,۰۲	۲۷۹,۰۴	۰	۲۱۰,۰۰

۱۰۴- میانگین وزن لاشه یک رأس از انواع دام کشتار شده در هر یک از کشتارگاه‌های استان قم: ۱۳۹۸ (کیلوگرم)

شرح	گوسفند و بره	بز و بزغاله	گاو و گوساله	گاو میش و بچه گاو میش	شتر و بچه شتر
کل استان	۱۸,۰۰	۱۸,۰۰	۲۰۰,۰۰	۰	۱۸۰,۰۰
شهرستان قم	۱۸,۰۰	۱۸,۰۰	۲۰۰,۰۰	۰	۱۸۰,۰۰
قم	۱۸,۰۰	۱۸,۰۰	۲۰۰,۰۰	۰	۱۸۰,۰۰
کشتارگاه‌های خصوصی	۱۸,۰۰	۱۸,۰۰	۲۰۰,۰۰	۰	۱۸۰,۰۰
کشتارگاه‌های خصوصی	۱۸,۰۰	۱۸,۰۰	۲۰۰,۰۰	۰	۱۸۰,۰۰

۱۰۵- میانگین وزن لاشه یک رأس از انواع دام کشتار شده در هر یک از کشتارگاه‌های استان کردستان: ۱۳۹۸ (کیلوگرم)

شرح	گوسفند و بره	بز و بزغاله	گاو و گوساله	گاو میش و بچه گاو میش	شتر و بچه شتر
کل استان	۲۵,۶۱	۱۶,۲۷	۲۲۲,۶۸	۰	۰
شهرستان بیجار	۳۰,۰۰	۲۰,۰۰	۱۵۰,۰۰	۰	۰
بیجار	۳۰,۰۰	۲۰,۰۰	۱۵۰,۰۰	۰	۰
شهرستان دیواندره	۳۸,۷۹	۳۳,۴۸	۲۶۸,۰۶	۰	۰
دیواندره	۳۸,۷۹	۳۳,۴۸	۲۶۸,۰۶	۰	۰
شهرستان سروآباد	۲۱,۷۵	۲۱,۰۰	۱۵۸,۸۲	۰	۰
سروآباد	۲۱,۷۵	۲۱,۰۰	۱۵۸,۸۲	۰	۰
شهرستان سقز	۲۰,۸۴	۱۵,۰۱	۲۰۲,۱۳	۰	۰
سقز	۲۰,۸۴	۱۵,۰۱	۲۰۲,۱۳	۰	۰
شهرستان مریوان	۲۴,۹۶	۱۸,۰۲	۱۱۹,۷۳	۰	۰
مریوان	۲۴,۹۶	۱۸,۰۲	۱۱۹,۷۳	۰	۰
کشتارگاه‌های خصوصی	۲۴,۹۰	۱۵,۴۳	۲۴۸,۱۷	۰	۰
کشتارگاه‌های خصوصی	۲۴,۹۰	۱۵,۴۳	۲۴۸,۱۷	۰	۰



۱۰۶- میانگین وزن لاشه یک رأس از انواع دام کشتار شده در هر یک از کشتارگاه‌های استان کرمان: ۱۳۹۸ (کیلوگرم)

شرح	گوسفند و بره	بز و بزغاله	گاو و گوساله	گاو میش و بچه گاو میش	شتر و بچه شتر
کل استان	۱۶,۱۲	۱۱,۷۳	۱۸۲,۰۷	۰	۱۴۹,۸۶
شهرستان انار	۲۵,۸۷	۱۶,۹۵	۲۹۷,۷۷	۰	۱۷۵,۹۲
انار	۲۵,۸۷	۱۶,۹۵	۲۹۷,۷۷	۰	۱۷۵,۹۲
شهرستان بافت	۱۴,۲۹	۱۲,۸۳	۱۳۰,۵۱	۰	۱۳۴,۴۷
بافت	۱۴,۲۹	۱۲,۸۳	۱۳۰,۵۱	۰	۱۳۴,۴۷
شهرستان بم	۱۷,۰۰	۱۵,۰۰	۱۷۰,۰۰	۰	۲۱۰,۰۰
بم	۱۷,۰۰	۱۵,۰۰	۱۷۰,۰۰	۰	۲۱۰,۰۰
شهرستان جیرفت	۱۴,۹۹	۱۴,۰۰	۱۳۹,۸۹	۰	۱۳۹,۹۲
جیرفت	۱۴,۹۹	۱۴,۰۰	۱۳۹,۸۹	۰	۱۳۹,۹۲
شهرستان رابر	۲۰,۰۰	۱۵,۰۰	۱۲۰,۰۰	۰	۱۲۰,۰۰
رابر	۲۰,۰۰	۱۵,۰۰	۱۲۰,۰۰	۰	۱۲۰,۰۰
شهرستان راور	۳۵,۰۰	۲۶,۸۱	۳۳۳,۰۳	۰	۲۸۲,۳۴
راور	۳۵,۰۰	۲۶,۸۱	۳۳۳,۰۳	۰	۲۸۲,۳۴
شهرستان رفسنجان	۱۲,۷۲	۰	۱۶۰,۳۰	۰	۱۴۲,۳۱
مس سرچشمه	۱۲,۷۲	۰	۱۶۰,۳۰	۰	۱۴۲,۳۱
شهرستان سیرجان	۱۶,۴۳	۱۳,۰۵	۲۱۶,۴۱	۰	۱۵۱,۹۲
پاریز	۰	۰	۰	۰	۰
زیدآباد	۰	۰	۰	۰	۰
سیرجان	۱۶,۴۳	۱۳,۰۵	۲۱۶,۴۱	۰	۱۵۱,۹۲
شهرستان شهر بابک	۱۶,۷۰	۱۲,۷۹	۱۷۲,۰۹	۰	۲۱۲,۴۶
شهر بابک	۱۶,۷۰	۱۲,۷۹	۱۷۲,۰۹	۰	۲۱۲,۴۶
شهرستان عنبرآباد	۰	۰	۰	۰	۰
عنبرآباد	۰	۰	۰	۰	۰
شهرستان کرمان	۱۵,۱۳	۱۰,۸۹	۱۶۱,۹۱	۰	۱۲۵,۹۶
جوپار	۰	۰	۰	۰	۰
راین	۱۵,۴۰	۱۴,۲۵	۱۶۳,۰۳	۰	۱۴۴,۱۷
شهداد	۲۳,۶۱	۱۹,۰۹	۱۴۸,۰۰	۰	۱۱۰,۰۰
کرمان	۱۵,۱۲	۱۰,۸۳	۱۶۱,۹۳	۰	۱۲۵,۸۴
شهرستان کوهبنان	۱۵,۷۳	۱۲,۷۸	۱۴۲,۸۵	۰	۱۲۰,۰۰
کوهبنان	۱۵,۷۳	۱۲,۷۸	۱۴۲,۸۵	۰	۱۲۰,۰۰
شهرستان کهنوج	۱۴,۰۰	۱۱,۷۳	۱۴۲,۴۱	۰	۱۲۰,۰۰
کهنوج	۱۴,۰۰	۱۱,۷۳	۱۴۲,۴۱	۰	۱۲۰,۰۰
کشتارگاه‌های خصوصی	۱۶,۸۱	۱۳,۸۷	۲۱۶,۱۶	۰	۱۳۶,۲۱
کشتارگاه‌های خصوصی	۱۶,۸۱	۱۳,۸۷	۲۱۶,۱۶	۰	۱۳۶,۲۱

۱۰۷- میانگین وزن لاشه یک رأس از انواع دام کشتار شده در هر یک از کشتارگاه‌های استان کرمانشاه: ۱۳۹۸ (کیلوگرم)

شرح	گوسفند و بره	بز و بزغاله	گاو و گوساله	گاو میش و بچه گاو میش	شتر و بچه شتر
کل استان	۲۰,۱۶	۱۶,۷۰	۱۸۲,۲۵	•	•
شهرستان اسلام‌آباد غرب	۱۸,۰۱	۱۶,۰۰	۱۷۹,۸۸	•	•
شهرستان اسلام‌آباد غرب	۱۸,۰۱	۱۶,۰۰	۱۷۹,۸۸	•	•
شهرستان پاوه	۲۲,۰۰	۱۷,۰۱	۲۵۰,۰۰	•	•
شهرستان پاوه	۲۲,۰۰	۱۷,۰۱	۲۵۰,۰۰	•	•
شهرستان نودشه	۲۲,۰۰	۱۷,۰۰	۲۵۰,۰۰	•	•
شهرستان نوسود	۲۲,۰۰	•	۲۵۰,۰۰	•	•
شهرستان ثلاث و باباجانی	۲۰,۰۰	۱۶,۳۴	۲۰۰,۰۰	•	•
شهرستان تازه‌آباد	۲۰,۰۰	۱۶,۳۴	۲۰۰,۰۰	•	•
شهرستان جوانرود	۱۷,۹۷	۱۷,۰۰	۱۸۰,۰۰	•	•
شهرستان جوانرود	۱۷,۹۷	۱۷,۰۰	۱۸۰,۰۰	•	•
شهرستان دالاهو	۱۶,۹۲	۱۴,۹۵	۱۷۸,۰۹	•	•
شهرستان کرد	۱۶,۹۲	۱۴,۹۵	۱۷۸,۰۹	•	•
شهرستان سرپل ذهاب	۲۰,۰۰	۱۵,۰۰	۲۰۰,۰۰	•	•
شهرستان سرپل ذهاب	۲۰,۰۰	۱۵,۰۰	۲۰۰,۰۰	•	•
شهرستان سنقر	۲۴,۲۸	۱۶,۰۳	۱۸۰,۰۰	•	•
شهرستان سنقر	۲۴,۲۸	۱۶,۰۳	۱۸۰,۰۰	•	•
شهرستان کرمانشاه	۲۰,۰۰	۱۷,۰۰	۱۷۹,۹۶	•	•
شهرستان ماهیدشت	۲۰,۰۰	۱۷,۰۰	۱۷۹,۹۶	•	•
شهرستان گیلان‌غرب	۱۸,۰۰	۱۶,۰۰	۱۲۰,۰۰	•	•
شهرستان سرمست	۱۸,۰۰	۱۶,۰۰	۱۲۰,۰۰	•	•
شهرستان گیلان‌غرب	۱۸,۰۰	۱۶,۰۰	۱۲۰,۰۰	•	•
شهرستان هرسین	۲۰,۱۶	۱۷,۱۷	۱۷۴,۰۴	•	•
شهرستان بیستون	۲۰,۱۶	۱۷,۱۷	۱۷۴,۰۴	•	•
کشتارگاه‌های خصوصی	۲۱,۰۸	•	۲۱۰,۸۸	•	•
کشتارگاه‌های خصوصی	۲۱,۰۸	•	۲۱۰,۸۸	•	•

۱۰۸- میانگین وزن لاشه یک رأس از انواع دام کشتار شده در هر یک از کشتارگاه‌های استان کهگیلویه و بویراحمد: ۱۳۹۸ (کیلوگرم)

شرح	گوسفند و بره	بز و بزغاله	گاو و گوساله	گاومیش و بچه‌گاومیش	شتر و بچه‌شتر
کل استان	۱۴,۷۶	۱۲,۴۵	۲۲,۲۴	۰	۰
شهرستان باشت	۱۶,۰۰	۱۳,۰۰	۱۵۷,۵۰	۰	۰
باشت	۱۶,۰۰	۱۳,۰۰	۱۵۷,۵۰	۰	۰
شهرستان لنده	۱۸,۰۰	۱۳,۰۲	۱۶۰,۰۰	۰	۰
لنده	۱۸,۰۰	۱۳,۰۲	۱۶۰,۰۰	۰	۰
کشتارگاه‌های خصوصی	۱۴,۶۸	۱۲,۳۴	۲۲۲,۲۴	۰	۰
کشتارگاه‌های خصوصی	۱۴,۶۸	۱۲,۳۴	۲۲۲,۲۴	۰	۰

۱۰۹- میانگین وزن لاشه یک رأس از انواع دام کشتار شده در هر یک از کشتارگاه‌های استان گلستان: ۱۳۹۸ (کیلوگرم)

شرح	گوسفند و بره	بز و بزغاله	گاو و گوساله	گاومیش و بچه‌گاومیش	شتر و بچه‌شتر
کل استان	۱۵,۹۴	۱۴,۹۳	۱۹۳,۹۹	۰	۱۵۴,۷۴
شهرستان آزادشهر	۱۶,۰۰	۱۴,۰۰	۱۶۰,۶۷	۰	۰
آزادشهر	۱۶,۰۰	۱۴,۰۰	۱۶۰,۶۷	۰	۰
شهرستان رامیان	۱۵,۰۰	۱۲,۰۰	۲۲۵,۵۱	۰	۰
خان‌ببین	۱۵,۰۰	۱۲,۰۰	۲۲۵,۵۱	۰	۰
رامیان	۰	۰	۰	۰	۰
شهرستان علی‌آباد	۱۵,۱۱	۱۳,۴۸	۱۵۱,۱۸	۰	۰
علی‌آباد	۱۵,۱۱	۱۳,۴۸	۱۵۱,۱۸	۰	۰
شهرستان کلالة	۲۰,۰۱	۱۶,۰۰	۱۵۰,۰۰	۰	۱۵۰,۰۰
کلالة	۲۰,۰۱	۱۶,۰۰	۱۵۰,۰۰	۰	۱۵۰,۰۰
شهرستان گالیکش	۱۸,۰۰	۱۶,۰۶	۱۵۰,۰۰	۰	۰
گالیکش	۱۸,۰۰	۱۶,۰۶	۱۵۰,۰۰	۰	۰
شهرستان گنبد کاووس	۱۹,۴۳	۱۶,۷۳	۲۰۲,۲۴	۰	۱۹۲,۸۶
گنبد کاووس	۱۹,۴۳	۱۶,۷۳	۲۰۲,۲۴	۰	۱۹۲,۸۶
شهرستان مراوه‌تپه	۲۰,۰۰	۱۷,۰۰	۱۰۰,۰۰	۰	۰
مراوه	۲۰,۰۰	۱۷,۰۰	۱۰۰,۰۰	۰	۰
کشتارگاه‌های خصوصی	۱۵,۰۰	۱۵,۰۰	۲۰۰,۰۰	۰	۱۵۰,۰۰
کشتارگاه‌های خصوصی	۱۵,۰۰	۱۵,۰۰	۲۰۰,۰۰	۰	۱۵۰,۰۰

۱۱۰- میانگین وزن لاشه یک رأس از انواع دام کشتار شده در هر یک از کشتارگاه‌های استان گیلان: ۱۳۹۸ (کیلوگرم)

شرح	گوسفند و بره	بز و بزغاله	گاو و گوساله	گاو میش و بچه گاو میش	شتر و بچه شتر
کل استان	۱۹,۲۳	۱۶,۲۰	۱۸۵,۰۰	۱۸۲,۶۱	۰
شهرستان لنگرود	۱۹,۱۵	۱۵,۹۸	۱۸۰,۱۷	۱۵۲,۳۶	۰
جاف و چمخاله	۱۹,۱۵	۱۵,۹۸	۱۸۰,۱۷	۱۵۲,۳۶	۰
کشتارگاه‌های خصوصی	۱۹,۳۱	۱۶,۳۲	۱۸۸,۱۹	۱۸۷,۵۱	۰
کشتارگاه‌های خصوصی	۱۹,۳۱	۱۶,۳۲	۱۸۸,۱۹	۱۸۷,۵۱	۰

۱۱۱- میانگین وزن لاشه یک رأس از انواع دام کشتار شده در هر یک از کشتارگاه‌های استان لرستان: ۱۳۹۸ (کیلوگرم)

شرح	گوسفند و بره	بز و بزغاله	گاو و گوساله	گاو میش و بچه گاو میش	شتر و بچه شتر
کل استان	۱۹,۳۳	۱۵,۳۱	۲۱۵,۶۰	۲۳۵,۰۰	۰
شهرستان ازنا	۲۰,۰۹	۱۵,۴۳	۱۵۰,۰۰	۰	۰
ازنا	۲۰,۰۹	۱۵,۴۳	۱۵۰,۰۰	۰	۰
شهرستان الیگودرز	۲۰,۰۹	۱۵,۸۸	۱۵۶,۸۲	۲۳۵,۰۰	۰
الیگودرز	۲۰,۰۹	۱۵,۸۸	۱۵۶,۸۲	۲۳۵,۰۰	۰
شهرستان بروجرд	۱۸,۰۱	۱۶,۰۳	۱۹۸,۲۴	۰	۰
اشترینان	۱۹,۲۷	۰	۱۸۷,۴۸	۰	۰
بروجرد	۱۸,۰۰	۱۶,۰۳	۱۹۸,۹۷	۰	۰
شهرستان پلدختر	۱۸,۰۰	۱۵,۰۰	۱۸۴,۷۰	۰	۰
پلدختر	۱۸,۰۰	۱۵,۰۰	۱۸۴,۷۰	۰	۰
شهرستان دورود	۲۱,۳۰	۱۴,۰۷	۱۷۳,۶۱	۰	۰
دورود	۲۱,۳۰	۱۴,۰۷	۱۷۳,۶۱	۰	۰
کشتارگاه‌های خصوصی	۱۹,۸۵	۱۵,۳۴	۲۳۴,۷۷	۰	۰
کشتارگاه‌های خصوصی	۱۹,۸۵	۱۵,۳۴	۲۳۴,۷۷	۰	۰

۱۱۲- میانگین وزن لاشه یک رأس از انواع دام کشتار شده در هر یک از کشتارگاه‌های استان مازندران: ۱۳۹۸ (کیلوگرم)

شتر و بچه شتر	گاو میش و بچه گاو میش	گاو و گوساله	بز و بزغاله	گوسفند و بره	شرح
•	•	۱۷۰,۸۲	۱۴,۶۳	۱۶,۴۶	کل استان
•	•	۲۲۷,۶۸	۱۳,۳۷	۲۰,۴۹	شهرستان آمل
•	•	۲۲۷,۶۸	۱۳,۳۷	۲۰,۴۹	آمل
•	•	۱۴۳,۸۴	۱۴,۵۷	۱۴,۵۳	شهرستان چالوس
•	•	۱۴۸,۰۸	۱۴,۵۸	۱۴,۵۲	چالوس
•	•	۱۲۳,۲۶	۱۴,۵۵	۱۴,۵۶	مرزن آباد
•	•	۱۴۹,۵۲	۱۴,۸۸	۱۴,۸۴	شهرستان رامسر
•	•	۱۴۹,۵۲	۱۴,۸۸	۱۴,۸۴	رامسر
•	•	۱۳۴,۸۹	۱۵,۰۱	۱۴,۸۸	شهرستان کلاردشت
•	•	۱۳۴,۸۹	۱۵,۰۱	۱۴,۸۸	کلاردشت
•	•	۱۵۴,۸۲	۱۵,۸۹	۱۵,۳۲	شهرستان نور
•	•	۱۵۴,۸۲	۱۵,۸۹	۱۵,۳۲	نور
•	•	۱۵۹,۹۱	۱۳,۹۷	۱۶,۰۰	شهرستان نوشهر
•	•	۱۵۹,۹۱	۱۳,۹۷	۱۶,۰۰	نوشهر
•	•	۱۷۷,۴۶	۱۴,۶۱	۱۶,۶۹	کشتارگاه‌های خصوصی
•	•	۱۷۷,۴۶	۱۴,۶۱	۱۶,۶۹	کشتارگاه‌های خصوصی

مرکز آمار ایران

۱۱۳- میانگین وزن لاشه یک رأس از انواع دام کشتار شده در هر یک از کشتارگاه‌های استان مرکزی: ۱۳۹۸ (کیلوگرم)

شرح	گوسفند و بره	بز و بزغاله	گاو و گوساله	گاو میش و بچه گاو میش	شتر و بچه شتر
کل استان	۲۱,۲۰	۱۵,۴۹	۱۹۲,۶۹	.	.
شهرستان آشتیان	۲۴,۰۴	۱۸,۵۲	۲۰۰,۸۲	.	.
آشتیان	۲۴,۰۴	۱۸,۵۲	۲۰۰,۸۲	.	.
شهرستان اراک	۱۸,۶۱	۱۵,۱۵	۱۶۷,۸۰	.	.
اراک	۱۸,۶۱	۱۵,۱۵	۱۶۷,۸۰	.	.
شهرستان تفرش	۲۳,۰۵	۱۶,۰۵	۲۵۰,۹۶	.	.
تفرش	۲۳,۰۵	۱۶,۰۵	۲۵۰,۹۶	.	.
شهرستان خمین	۲۳,۳۸	۱۸,۸۵	۲۳۳,۵۲	.	.
خمین	۲۳,۳۸	۱۸,۸۵	۲۳۳,۵۲	.	.
شهرستان خنداب	۲۵,۰۰	.	۲۰۰,۰۰	.	.
خنداب	۲۵,۰۰	.	۲۰۰,۰۰	.	.
شهرستان دلپجان	۱۸,۱۰	۱۴,۳۴	۲۵۰,۶۷	.	.
دلپجان	۱۸,۱۳	۱۴,۳۹	۲۵۰,۶۳	.	.
نراق	۱۷,۹۵	۱۴,۱۴	۲۵۱,۲۳	.	.
شهرستان زرنديه	۲۵,۰۰	۱۹,۰۲	۲۴۷,۵۴	.	.
زاویه	۲۵,۰۰	۱۹,۰۲	۲۴۷,۵۴	.	.
شهرستان ساوه	۲۴,۶۱	۱۹,۲۱	۱۷۷,۹۱	.	.
ساوه	۲۴,۶۱	۱۹,۲۱	۱۷۷,۹۱	.	.
شهرستان شازند	۲۱,۰۰	۱۸,۷۰	۲۴۵,۳۹	.	.
آستانه	۲۱,۰۰	۱۸,۵۹	۲۴۸,۶۴	.	.
شازند	۲۱,۰۰	۱۸,۷۴	۲۴۴,۱۰	.	.
شهرستان کمیجان	۲۵,۰۰	۲۰,۰۰	۲۲۰,۳۶	.	.
کمیجان	۲۵,۰۰	۲۰,۰۰	۲۲۰,۳۶	.	.
شهرستان محلات	۲۴,۵۹	۱۶,۰۰	۱۹۲,۷۸	.	.
محلات	۲۴,۵۹	۱۶,۰۰	۱۹۲,۷۸	.	.
کشتارگاه‌های خصوصی	۲۳,۳۷	۱۸,۲۹	۲۱۹,۷۵	.	.
کشتارگاه‌های خصوصی	۲۳,۳۷	۱۸,۲۹	۲۱۹,۷۵	.	.

۱۱۴- میانگین وزن لاشه یک رأس از انواع دام کشتار شده در هر یک از کشتارگاه‌های استان هرمزگان: ۱۳۹۸ (کیلوگرم)

شرح	گوسفند و بره	بز و بزغاله	گاو و گوساله	گاو میش و بچه گاو میش	شتر و بچه شتر
کل استان	۲۰,۷۹	۱۴,۰۷	۲۰۱,۱۱	۰	۱۳۹,۷۲
شهرستان بندر عباس	۱۴,۶۰	۱۳,۲۰	۰	۰	۰
بندر عباس	۱۴,۶۰	۱۳,۲۰	۰	۰	۰
شهرستان بندر لنگه	۱۵,۰۰	۱۲,۰۰	۲۰۰,۰۰	۰	۲۰۰,۰۰
بندر لنگه	۱۵,۰۰	۱۲,۰۰	۲۰۰,۰۰	۰	۲۰۰,۰۰
شهرستان جاسک	۱۵,۰۰	۱۲,۰۰	۱۲۰,۰۰	۰	۲۱۵,۰۰
بندر جاسک	۱۵,۰۰	۱۲,۰۰	۱۲۰,۰۰	۰	۲۱۵,۰۰
شهرستان حاجی آباد	۱۱,۰۰	۱۰,۰۰	۱۰۰,۰۰	۰	۱۰۰,۰۰
حاجی آباد	۱۱,۰۰	۱۰,۰۰	۱۰۰,۰۰	۰	۱۰۰,۰۰
شهرستان رودان	۰	۱۵,۰۰	۸۰,۰۰	۰	۰
دهبارز	۰	۱۵,۰۰	۸۰,۰۰	۰	۰
شهرستان میناب	۱۴,۴۱	۱۳,۶۳	۱۳۶,۳۷	۰	۱۱۸,۶۴
میناب	۱۴,۴۱	۱۳,۶۳	۱۳۶,۳۷	۰	۱۱۸,۶۴
کشتارگاه‌های خصوصی	۲۱,۹۷	۱۵,۲۴	۲۳۳,۴۱	۰	۱۳۲,۶۷
کشتارگاه‌های خصوصی	۲۱,۹۷	۱۵,۲۴	۲۳۳,۴۱	۰	۱۳۲,۶۷

۱۱۵- میانگین وزن لاشه یک رأس از انواع دام کشتار شده در هر یک از کشتارگاه‌های استان همدان: ۱۳۹۸ (کیلوگرم)

شرح	گوسفند و بره	بز و بزغاله	گاو و گوساله	گاو میش و بچه گاو میش	شتر و بچه شتر
کل استان	۲۰,۴۵	۲۰,۰۶	۲۱۰,۴۷	۰	۰
شهرستان بهار	۲۰,۰۰	۲۰,۰۰	۱۹۹,۸۶	۰	۰
صالح آباد	۲۰,۰۰	۲۰,۰۰	۱۹۹,۸۶	۰	۰
کشتارگاه‌های خصوصی	۲۱,۰۶	۲۰,۱۴	۲۲۳,۱۴	۰	۰
کشتارگاه‌های خصوصی	۲۱,۰۶	۲۰,۱۴	۲۲۳,۱۴	۰	۰

۱۱۶- میانگین وزن لاشه یک رأس از انواع دام کشتار شده در هر یک از کشتارگاه‌های استان یزد: ۱۳۹۸ (کیلوگرم)

شتر و بچه‌شتر	گاومیش و بچه‌گاومیش	گاو و گوساله	بز و بزغاله	گوسفند و بره	شرح
۲۵۷,۰۳	۲۵۰,۷۷	۲۹۵,۹۴	۱۹,۱۸	۲۴,۰۱	کل استان
۲۵۳,۴۹	۰	۳۰۹,۱۷	۱۸,۲۰	۲۴,۳۲	شهرستان ابرکوه
۲۵۳,۴۹	۰	۳۰۹,۱۷	۱۸,۲۰	۲۴,۳۲	ابرکوه
۲۴۸,۵۱	۰	۳۰۸,۰۰	۱۹,۰۰	۲۲,۳۳	شهرستان اردکان
۲۴۸,۵۱	۰	۳۰۸,۰۰	۱۹,۰۰	۲۲,۳۳	اردکان
۲۵۷,۱۱	۲۵۰,۷۷	۳۰۳,۹۶	۱۸,۲۸	۲۴,۸۸	شهرستان اشکذر
۲۵۷,۱۱	۲۵۰,۷۷	۳۰۳,۹۶	۱۸,۲۸	۲۴,۸۸	اشکذر
۲۴۱,۹۷	۰	۲۸۲,۱۲	۲۲,۹۰	۲۴,۲۲	شهرستان بافق
۲۴۱,۹۷	۰	۲۸۲,۱۲	۲۲,۹۰	۲۴,۲۲	بافق
۲۳۵,۹۴	۰	۲۸۷,۱۱	۱۸,۰۰	۲۳,۰۰	شهرستان بهاباد
۲۳۵,۹۴	۰	۲۸۷,۱۱	۱۸,۰۰	۲۳,۰۰	بهاباد
۲۵۲,۳۰	۰	۳۰۳,۸۷	۱۸,۴۵	۲۲,۹۱	شهرستان خاتم
۲۶۶,۸۱	۰	۳۰۹,۱۱	۱۸,۹۹	۲۴,۵۱	مروست
۲۴۵,۱۱	۰	۲۹۷,۵۶	۱۸,۰۰	۲۰,۸۷	هرات
۲۵۸,۰۰	۰	۲۷۸,۱۸	۱۷,۰۵	۲۲,۱۱	شهرستان میبد
۲۵۸,۰۰	۰	۲۷۸,۱۸	۱۷,۰۵	۲۲,۱۱	میبد
۲۷۲,۱۷	۰	۲۸۱,۶۳	۲۰,۰۰	۲۳,۹۱	کشتارگاه‌های خصوصی
۲۷۲,۱۷	۰	۲۸۱,۶۳	۲۰,۰۰	۲۳,۹۱	کشتارگاه‌های خصوصی

مرکز آمار ایران



۱۱۷- تعداد کل کشتار، تعداد و وزن و میانگین وزن لاشه‌های ضبیطی، وزن اعضای ضبیط‌شده، و وزن کل لاشه‌ها و اعضای ضبیط‌شده گوسفند و بره: ۱۳۹۸ (رأس- کیلوگرم)

وزن کل لاشه‌ها و اعضای ضبیط‌شده	وزن اعضای ضبیط‌شده	لاشه‌های ضبیطی			تعداد کل کشتار (لاشه‌های قابل مصرف + لاشه‌های ضبیطی کلی)	استان
		میانگین وزن یک لاشه	وزن	تعداد		
۴۵۱۷۰۵	۲۰۰۱۱۸	۱۸٫۰۷	۲۵۰۱۱۷	۱۳۸۸۴	۵۸۸۱۴۶۰	کل کشور
۲۳۱۳۰	۹۰۹۷	۱۹٫۵۴	۱۴۰۳۳	۷۱۸	۲۶۸۳۶۶	آذربایجان شرقی
۶۱۹۴	۴۳۸۶	۲۱٫۰۲	۱۸۰۸	۸۶	۴۲۲۳۶	آذربایجان غربی
۱۵۵۵۴	۱۰۱۰۰	۲۱٫۴۷	۵۴۵۴	۲۵۴	۱۲۲۱۸۷	اردبیل
۵۵۸۷۷	۲۱۱۸۶	۱۸٫۳۲	۳۴۶۹۱	۱۸۹۴	۹۵۸۰۵۴	اصفهان
۲۹۷۷	۱۷۷۵	۱۷٫۶۸	۱۲۰۲	۶۸	۱۰۱۸۸۴	البرز
۹۱۶	۵۷۴	۱۹٫۰۰	۳۴۲	۱۸	۱۸۴۴۴	ایلام
۸۶۹	۷۱۸	۱۵٫۱۰	۱۵۱	۱۰	۵۶۲۶	بوشهر
۱۶۷۶۰	۷۱۳۵	۱۴٫۱۱	۹۶۲۵	۶۸۲	۱۱۵۲۹۵۴	تهران
۱۱۲۲۲	۳۷۳۹	۲۲٫۴۷	۷۴۸۳	۳۳۳	۱۰۹۳۲۲	چهارمحال و بختیاری
۱۰۳۳	۲۱۳	۱۹٫۰۷	۸۲۰	۴۳	۲۶۸۱۲	خراسان جنوبی
۱۷۷۳۲	۳۳۵۷	۲۲٫۷۸	۱۴۳۷۵	۶۳۱	۱۰۸۹۳۴۰	خراسان رضوی
۴۳۴۷	۲۱۴۶	۱۸٫۰۴	۲۲۰۱	۱۲۲	۳۳۷۳۱	خراسان شمالی
۱۰۲۹۶	۵۵۰	۱۳٫۳۹	۹۷۴۶	۷۲۸	۱۷۶۴۶۸	خوزستان
۵۳۶۵	۲۲۸۹	۱۸٫۷۶	۳۰۷۶	۱۶۴	۲۵۶۱۰	زنجان
۱۹۹۴	۲۱۳	۱۸٫۵۵	۱۷۸۱	۹۶	۷۱۲۳۸	سمنان
۲۶۹۶۶	۴۵۷	۱۹٫۵۹	۲۶۵۰۹	۱۳۵۳	۶۹۹۷۳	سیستان و بلوچستان
۲۰۹۳۳	۱۱۵۸۶	۱۸٫۴۴	۹۳۴۷	۵۰۷	۱۵۸۵۱۸	فارس
۴۴۷۵	۴۰۳	۱۴٫۸۶	۴۰۷۲	۲۷۴	۸۷۸۴۸	قزوین
۴۹۲۴۹	۱۸۰۵۵	۱۸٫۰۰	۳۱۱۹۴	۱۷۳۳	۲۷۵۶۰۵	قم
۱۲۵۱۰	۴۳۰۰	۲۵٫۱۱	۸۲۱۰	۳۲۷	۲۷۸۷۷	کردستان
۴۷۶۸	۵۱۸	۱۴٫۳۶	۴۲۵۰	۲۹۶	۹۲۶۵۴	کرمان
۵۳۸۴	۲۰۱۴	۱۹٫۱۵	۳۳۷۰	۱۷۶	۶۷۹۵۶	کرمانشاه
۷۱۸۶	۵۱۸۱	۱۵٫۴۲	۲۰۰۵	۱۳۰	۲۹۲۶۲	کهگیلویه و بویراحمد
۷۶۸۷	۷۱۷۸	۱۶٫۴۲	۵۰۹	۳۱	۱۱۰۸۶۷	گلستان
۱۰۵۸۸	۴۳۵۸	۱۸٫۲۷	۶۲۳۰	۳۴۱	۷۹۱۶۵	گیلان
۲۳۱۸۰	۹۵۷۵	۱۵٫۳۷	۱۳۶۰۵	۸۸۵	۱۲۲۴۸۵	لرستان
۱۴۲۳۱	۷۱۵۳	۱۳٫۷۷	۷۰۷۸	۵۱۴	۱۸۹۷۳۲	مازندران
۹۴۱۱	۱۶۴۳	۱۹٫۱۸	۷۷۶۸	۴۰۵	۷۲۴۱۴	مرکزی
۷۹۹	۳۷	۱۱٫۳۷	۷۶۲	۶۷	۱۸۵۵۰	هرمزگان
۷۵۵۴۳	۵۹۶۷۷	۲۰٫۲۶	۱۵۸۶۶	۷۸۳	۱۲۵۰۴۵	همدان
۴۵۲۹	۱۲۰۵	۱۵٫۴۶	۳۳۲۴	۲۱۵	۱۵۱۲۳۷	یزد

۱۱۸- تعداد کل کشتار، تعداد و وزن و میانگین وزن لاشه‌های ضبیطی، وزن اعضای ضبیط‌شده، و وزن کل لاشه‌ها و اعضای ضبیط‌شده بز و بزغاله: ۱۳۹۸ (رأس- کیلوگرم)

وزن کل لاشه‌ها و اعضای ضبیط‌شده	وزن اعضای ضبیط‌شده	لاشه‌های ضبیطی			تعداد کل کشتار (لاشه‌های قابل مصرف + لاشه‌های ضبیطی کلی)	استان
		میانگین وزن یک لاشه	وزن	تعداد		
۸۳۹۸۲	۴۷۱۸۶	۱۴٫۰۷	۳۶۷۹۶	۲۶۱۵	۱۶۰۱۸۰۲	کل کشور .....
۲۳۰۹	۱۸۰۴	۱۴٫۸۵	۵۰۵	۳۴	۲۰۱۴۸	آذربایجان شرقی .....
۴۷۲	۳۷۰	۱۷٫۰۰	۱۰۲	۶	۱۱۸۸۳	آذربایجان غربی .....
۱۲۲۵	۱۱۸۰	۱۵٫۰۰	۴۵	۳	۷۷۵۹	اردبیل .....
۱۱۵۲۸	۴۶۳۸	۱۴٫۵۴	۶۸۹۰	۴۷۴	۴۰۲۹۵۱	اصفهان .....
۵۰	۰	۱۲٫۵۰	۵۰	۴	۵۰۴۳	البرز .....
۳۲۵	۲۳۱	۱۸٫۸۰	۹۴	۵	۷۱۶۷	ایلام .....
۱۴۳۰	۱۲۶۰	۱۴٫۱۷	۱۷۰	۱۲	۱۱۸۷۵	بوشهر .....
۵۳۸	۱۵۵	۱۱٫۶۱	۳۸۳	۳۳	۱۹۱۸۷	تهران .....
۱۹۶۰	۱۳۲۴	۱۷٫۱۹	۶۳۶	۳۷	۱۷۳۰۲	چهارمحال و بختیاری .....
۲۹۷	۶۳	۱۲٫۳۲	۲۳۴	۱۹	۱۴۳۰۴	خراسان جنوبی .....
۱۰۸۱	۵۲۸	۱۲٫۲۹	۵۵۳	۴۵	۵۱۰۷۱	خراسان رضوی .....
۵۳۷	۵۳۷	۰	۰	۰	۱۹۲۷۳	خراسان شمالی .....
۳۳۰۲	۵۶۹	۱۱٫۵۸	۲۷۳۳	۲۳۶	۱۶۵۶۵۴	خوزستان .....
۲۰۰	۱۶۷	۱۶٫۵۰	۳۳	۲	۲۷۲۶	زنجان .....
۲۰۵	۱۱۳	۱۵٫۳۳	۹۲	۶	۲۸۴۹۳	سمنان .....
۷۵۰	۱۹۵	۱۵٫۰۰	۵۵۵	۳۷	۳۶۷۶	سیستان و بلوچستان .....
۱۷۶۸۵	۱۲۱۱۸	۱۲٫۸۳	۵۵۶۷	۴۳۴	۳۰۰۴۳۱	فارس .....
۱۳۵	۲۴	۱۱٫۱۰	۱۱۱	۱۰	۹۲۲۷	قزوین .....
۸۱۲۳	۲۷۴۱	۱۸٫۰۰	۵۳۸۲	۲۹۹	۳۰۶۰۳	قم .....
۲۲۴۹	۱۳۹۱	۱۵٫۸۹	۸۵۸	۵۴	۸۵۸۷	کردستان .....
۲۱۳۳	۳۳۵	۱۰٫۱۶	۱۷۹۸	۱۷۷	۷۸۳۰۴	کرمان .....
۸۷۲	۶۹۲	۱۶٫۳۶	۱۸۰	۱۱	۱۲۴۸۴	کرمانشاه .....
۴۹۱۰	۳۸۰۸	۱۱٫۶۰	۱۱۰۲	۹۵	۲۵۷۳۴	کهگیلویه و بویراحمد .....
۱۳۹۹	۱۳۸۳	۱۶٫۰۰	۱۶	۱	۱۸۴۴۴	گلستان .....
۲۱۷۰	۱۰۵۰	۱۶٫۰۰	۱۱۲۰	۷۰	۶۴۲۸۱	گیلان .....
۴۰۴۶	۱۶۲۴	۱۳٫۳۱	۲۴۲۲	۱۸۲	۲۵۳۴۰	لرستان .....
۲۱۲۰	۱۶۶۶	۱۲٫۲۷	۴۵۴	۳۷	۷۵۱۰۷	مازندران .....
۲۴۷۷	۲۷۰	۱۴٫۸۱	۲۲۰۷	۱۴۹	۵۶۹۲۸	مرکزی .....
۲۶۴	۱۲۱	۱۰٫۲۱	۱۴۳	۱۴	۲۱۴۲۱	هرمزگان .....
۷۸۷۶	۵۸۶۱	۱۹٫۹۵	۲۰۱۵	۱۰۱	۱۸۴۱۳	همدان .....
۱۳۱۴	۹۶۸	۱۲٫۳۶	۳۴۶	۲۸	۶۷۹۸۶	یزد .....

۱۱۹- تعداد کل کشتار، تعداد و وزن و میانگین وزن لاشه‌های ضبطی، وزن اعضای ضبط‌شده، و وزن کل لاشه‌ها و اعضای ضبط‌شده گاو و گوساله: ۱۳۹۸ (رأس- کیلوگرم)

وزن کل لاشه‌ها و اعضای ضبط‌شده	وزن اعضای ضبط‌شده	لاشه‌های ضبطی			تعداد کل کشتار (لاشه‌های قابل مصرف + لاشه‌های ضبطی کلی)	استان
		میانگین وزن یک لاشه	وزن	تعداد		
۲۲۵۶۴۱۹	۵۶۵۰۹۸	۱۱۹٫۳۲	۱۶۹۱۳۹۱	۱۹۳۴	۱۲۹۱۹۳	کل کشور
۱۰۴۸۸۵	۲۰۴۹۵	۲۰۲٫۳۷	۸۴۳۹۰	۴۱۷	۵۲۴۶۰	آذربایجان شرقی
۳۳۱۶۶	۹۹۴۵	۱۸۷٫۲۷	۲۳۲۲۱	۱۲۴	۳۲۳۲۵	آذربایجان غربی
۸۹۵۸۰	۳۴۷۰۴	۱۷۵٫۸۸	۵۴۸۷۶	۳۱۲	۱۸۷۳۵	اردبیل
۲۷۹۰۹۶	۳۴۱۹۲	۲۵۹٫۹۸	۲۴۴۹۰۴	۹۴۲	۴۹۲۷۹	اصفهان
۷۸۱۲۷	۲۶۵۸۲	۱۸۳٫۴۳	۵۱۵۴۵	۲۸۱	۱۸۷۰۵	البرز
۳۵۷۴	۹۱۴	۱۷۷٫۳۳	۲۶۶۰	۱۵	۳۱۲۶	ایلام
۱۰۳۵	۶۵۵	۱۹۰٫۰۰	۳۸۰	۲	۲۳۳۰	بوشهر
۳۵۶۲۰۵	۷۰۳۹۵	۱۷۰٫۹۴	۲۸۵۸۱۰	۱۶۷۲	۱۵۷۵۱۵	تهران
۱۳۳۶۶	۳۲۴۷	۲۰۲٫۳۸	۱۰۱۱۹	۵۰	۶۷۲۰	چهارمحال و بختیاری
۸۷۶۰	۱۴۹۵	۱۸۶٫۲۸	۷۲۶۵	۳۹	۲۷۳۳	خراسان جنوبی
۲۴۴۵۹۷	۱۱۲۴۹۱	۱۶۸٫۰۷	۱۳۲۱۰۶	۷۸۶	۷۱۱۳۴	خراسان رضوی
۱۷۰۴۹	۲۸۳۷	۳۰۰٫۲۷	۱۳۲۱۲	۴۴	۴۶۵۲	خراسان شمالی
۴۵۴۸۸	۶۲۳۱	۱۴۶٫۴۸	۳۹۲۵۷	۲۶۸	۲۹۵۷۰	خوزستان
۴۴۶۶۰	۱۵۸۲۵	۲۱۵٫۱۹	۲۸۸۳۵	۱۳۴	۱۴۲۲۳	زنجان
۱۰۸۹۶	۲۷۲	۲۴۷٫۰۷	۱۰۶۲۴	۴۳	۴۸۳۷	سمنان
۱۴۱۱۸	۲۳۹۱	۱۹۵٫۴۵	۱۱۷۲۷	۶۰	۳۳۳۸۱	سیستان و بلوچستان
۱۲۵۵۷۲	۵۲۹۲۳	۲۱۹٫۴۸	۷۲۶۴۹	۳۳۱	۳۳۴۸۲	فارس
۱۳۲۱۶۵	۸۸۷۳	۲۰۸٫۲۶	۱۲۳۲۹۲	۵۹۲	۳۶۳۰۷	قزوین
۱۲۹۴۵۹	۳۰۲۵۹	۲۰۰٫۰۰	۹۹۲۰۰	۴۹۶	۷۹۸۶	قم
۵۰۵۳۱	۱۹۰۳۴	۱۶۹٫۳۴	۳۱۴۹۷	۱۸۶	۱۹۸۶۳	کردستان
۱۱۴۹۰	۳۷۰	۱۷۹٫۳۵	۱۱۱۲۰	۶۲	۱۷۸۸۲	کرمان
۱۲۲۷۳	۳۲۱۳	۱۷۷٫۶۵	۹۰۶۰	۵۱	۲۱۱۶۶	کرمانشاه
۱۴۲۴۵	۴۸۸۵	۱۷۶٫۶۰	۹۳۶۰	۵۳	۱۱۳۴	کهگیلویه و بویراحمد
۶۹۹۲	۴۳۶۹	۲۱۸٫۵۸	۲۶۲۳	۱۲	۸۳۳۸	گلستان
۱۲۲۴۴۱	۱۱۹۱۳	۱۷۹٫۴۳	۱۱۰۵۲۸	۶۱۶	۶۱۷۲۶	گیلان
۶۴۸۵۰	۱۸۷۳۸	۱۷۴٫۶۷	۴۶۱۱۲	۲۶۴	۲۸۴۱۶	لرستان
۴۲۱۳۱	۱۴۸۳۰	۱۶۳٫۴۸	۲۷۳۰۱	۱۶۷	۴۳۶۱۷	مازندران
۹۸۶۷۷	۷۹۷۳	۱۴۳٫۹۷	۹۰۷۰۴	۶۳۰	۱۹۰۲۳	مرکزی
۶۹۱	۳۱	۱۱۰٫۰۰	۶۶۰	۶	۵۴۶۴	هرمزگان
۹۴۱۶۰	۴۱۹۶۵	۲۰۲٫۳۱	۵۲۱۹۵	۲۵۸	۱۸۱۸۹	همدان
۶۲۱۰	۲۰۵۱	۱۹۸٫۰۵	۴۱۵۹	۲۱	۴۸۷۵	یزد

۱۲۰- تعداد کل کشتار، تعداد و وزن و میانگین وزن لاشه‌های ضبطی، وزن اعضای ضبط‌شده، و وزن کل لاشه‌ها و اعضای ضبط‌شده گاو میش و بچه گاو میش: ۱۳۹۸ (رأس - کیلوگرم)

وزن کل لاشه‌ها و اعضای ضبط‌شده	وزن اعضای ضبط‌شده	لاشه‌های ضبطی			تعداد کل کشتار (لاشه‌های قابل مصرف + لاشه‌های ضبطی کلی)	استان
		میانگین وزن یک لاشه	وزن	تعداد		
۱۴۵۵۹	۱۹۷۱	۱۹۳/۶۶	۱۲۵۸۸	۶۵	۱۳۸۲۳	کل کشور
۲۴۴۶	۴۵۱	۱۹۹/۵۰	۱۹۹۵	۱۰	۳۳۰۹	آذربایجان شرقی
۳۴۶	۱۶۶	۱۸۰/۰۰	۱۸۰	۱	۲۰۲۳	آذربایجان غربی
۷۳۹	۷۳۹	.	.	.	۱۸۶۱	اردبیل
.	.	.	.	.	۱	اصفهان
.	.	.	.	.	.	البرز
.	.	.	.	.	۴۶	ایلام
.	.	.	.	.	.	بوشهر
.	.	.	.	.	۲۳	تهران
.	.	.	.	.	.	چهارمحال و بختیاری
.	.	.	.	.	.	خراسان جنوبی
.	.	.	.	.	.	خراسان رضوی
.	.	.	.	.	.	خراسان شمالی
۱۰۲۸۵	۴۲	۱۹۳/۲۶	۱۰۲۴۳	۵۳	۵۷۰۹	خوزستان
.	.	.	.	.	.	زنجان
.	.	.	.	.	۷	سمنان
.	.	.	.	.	.	سیستان و بلوچستان
۲۹۹	۱۲۹	۱۷۰/۰۰	۱۷۰	۱	۱۲۶	فارس
.	.	.	.	.	.	قزوین
.	.	.	.	.	.	قم
.	.	.	.	.	.	کردستان
.	.	.	.	.	.	کرمان
.	.	.	.	.	.	کرمانشاه
.	.	.	.	.	.	کهگیلویه و بویراحمد
.	.	.	.	.	.	گلستان
۴۴۴	۴۴۴	.	.	.	۷۰۳	گیلان
.	.	.	.	.	۲	لرستان
.	.	.	.	.	.	مازندران
.	.	.	.	.	.	مرکزی
.	.	.	.	.	.	هرمزگان
.	.	.	.	.	.	همدان
.	.	.	.	.	۱۳	یزد

۱۲۱- تعداد کل کشتار، تعداد و وزن و میانگین وزن لاشه‌های ضبطی، وزن اعضای ضبط‌شده، و وزن کل لاشه‌ها و اعضای ضبط‌شده شتر و بچه‌شتر: ۱۳۹۸ (نفر - کیلوگرم)

وزن کل لاشه‌ها و اعضای ضبط‌شده	وزن اعضای ضبط‌شده	لاشه‌های ضبطی			تعداد کل کشتار (لاشه‌های قابل مصرف + لاشه‌های ضبطی کلی)	استان
		میانگین وزن یک لاشه	وزن	تعداد		
۱۵۲۳۹	۴۲۱۱	۱۷۷/۸۷	۱۱۰۲۸	۶۲	۲۶۷۸۹	کل کشور .....
.	.	.	.	.	۳۵	آذربایجان شرقی .....
.	.	.	.	.	.	آذربایجان غربی .....
.	.	.	.	.	.	اردبیل .....
۹۶۶	۳۹۵	۱۴۲/۷۵	۵۷۱	۴	۲۷۹۶	اصفهان .....
.	.	.	.	.	.	البرز .....
.	.	.	.	.	.	ایلام .....
۷۸	۷۸	.	.	.	۶۵	بوشهر .....
۹۹۰	.	۱۴۱/۴۳	۹۹۰	۷	۸۲	تهران .....
۳۰۲	۲	۳۰۰/۰۰	۳۰۰	۱	۱۵۹	چهارمحال و بختیاری .....
۲۱۰۹	۷۶	۱۶۹/۴۲	۲۰۳۳	۱۲	۸۵۷	خراسان جنوبی .....
۶۸۲	۳۱۲	۱۲۳/۳۳	۳۷۰	۳	۱۱۳۵	خراسان رضوی .....
۲۰۰	.	۲۰۰/۰۰	۲۰۰	۱	۶۵	خراسان شمالی .....
.	.	.	.	.	۴۱	خوزستان .....
.	.	.	.	.	.	زنجان .....
۶۳۴	۹۰	۱۸۱/۳۳	۵۴۴	۳	۷۴۱	سمنان .....
۲۳۷۳	۷۳	۲۳۰/۰۰	۲۳۰۰	۱۰	۱۱۷۸۱	سیستان و بلوچستان .....
۶۲۶	۴۲۶	۲۰۰/۰۰	۲۰۰	۱	۱۱۸۵	فارس .....
.	.	.	.	.	۱	قزوین .....
۴۸۳۷	۱۹۵۷	۱۸۰/۰۰	۲۸۸۰	۱۶	۳۲۶	قم .....
.	.	.	.	.	.	کردستان .....
۲۳۶	۷۱	۱۶۵/۰۰	۱۶۵	۱	۳۹۴۸	کرمان .....
.	.	.	.	.	.	کرمانشاه .....
.	.	.	.	.	.	کهگیلویه و بویراحمد .....
۱۶۷	۱۶۷	.	.	.	۱۹۰	گلستان .....
.	.	.	.	.	.	گیلان .....
.	.	.	.	.	.	لرستان .....
.	.	.	.	.	.	مازندران .....
.	.	.	.	.	.	مرکزی .....
۱۳۸	۳۰	۱۰۸/۰۰	۱۰۸	۱	۸۶۵	هرمزگان .....
.	.	.	.	.	.	همدان .....
۹۰۱	۵۳۴	۱۸۳/۵۰	۳۶۷	۲	۲۵۱۷	یزد .....

۱۲۲- وضعیت تصفیه فاضلاب کشتارگاه‌های کشور به تفکیک استان: ۱۳۹۸

وضعیت تصفیه فاضلاب کشتارگاه‌ها			تعداد کشتارگاه‌های دارای فاضلاب	تعداد کل کشتارگاه‌ها <sup>†</sup>	استان
عدم تصفیه	ناقص	کامل			
۲۰۵	۱۲	۶۷	۳۲۷	۳۷۹	کل کشور .....
۴	۶	۳	۱۳	۱۴	آذربایجان شرقی .....
۵	۷	۳	۱۵	۱۷	آذربایجان غربی .....
۳	۴	۱	۸	۱۱	اردبیل .....
۱۹	۶	۶	۲۹	۳۱	اصفهان .....
۰	۰	۲	۲	۲	البرز .....
۱۱	۱	۰	۱۱	۱۲	ایلام .....
۶	۰	۰	۶	۷	بوشهر .....
۳	۱	۱۰	۱۴	۱۴	تهران .....
۰	۸	۱	۹	۱۱	چهارمحال و بختیاری .....
۱۰	۱	۰	۱۰	۱۱	خراسان جنوبی .....
۲۳	۷	۳	۲۹	۳۴	خراسان رضوی .....
۶	۰	۱	۷	۸	خراسان شمالی .....
۱۴	۶	۳	۲۰	۲۳	خوزستان .....
۰	۰	۲	۲	۲	زنجان .....
۳	۲	۰	۵	۷	سمنان .....
۵	۰	۲	۶	۱۳	سیستان و بلوچستان .....
۲۶	۴	۵	۳۲	۳۵	فارس .....
۰	۰	۳	۳	۳	قزوین .....
۱	۰	۱	۲	۲	قم .....
۱	۵	۱	۷	۷	کردستان .....
۱۳	۲	۳	۱۵	۲۳	کرمان .....
۷	۶	۱	۱۱	۱۴	کرمانشاه .....
۷	۰	۱	۷	۸	کهگیلویه و بویراحمد .....
۵	۱	۲	۸	۹	گلستان .....
۰	۱	۲	۳	۳	گیلان .....
۵	۵	۰	۸	۱۰	لرستان .....
۴	۴	۲	۱۰	۱۰	مازندران .....
۱۲	۰	۳	۱۲	۱۵	مرکزی .....
۶	۲	۱	۹	۹	هرمزگان .....
۱	۱	۳	۵	۵	همدان .....
۵	۲	۲	۹	۹	یزد .....

<sup>†</sup> این تعداد فقط شامل کشتارگاه‌هایی است که دست کم یک ماه در سال فعال بوده‌اند.

۱۲۳- تعداد کشتارگاه‌های دارای سیستم تصفیه فاضلاب و نوع سیستم به تفکیک استان: ۱۳۹۸

استان	تعداد کشتارگاه‌های دارای سیستم تصفیه فاضلاب	سیستم تصفیه فاضلاب کشتارگاه‌ها <sup>†</sup>		
		فیزیکی	شیمیایی	زیستی (بیولوژیکی)
کل کشور .....	۱۴۹	۱۱۹	۲۲	۳۹
آذربایجان شرقی .....	۹	۸	۰	۱
آذربایجان غربی .....	۱۰	۹	۲	۰
اردبیل .....	۵	۵	۰	۰
اصفهان .....	۱۲	۱۰	۴	۵
البرز .....	۲	۱	۱	۰
ایلام .....	۱	۱	۰	۰
بوشهر .....	۰	۰	۰	۰
تهران .....	۱۱	۸	۷	۶
چهارمحال و بختیاری .....	۹	۸	۰	۱
خراسان جنوبی .....	۱	۰	۱	۰
خراسان رضوی .....	۱۰	۹	۲	۲
خراسان شمالی .....	۱	۱	۰	۰
خوزستان .....	۹	۹	۰	۰
زنجان .....	۲	۱	۰	۲
سمنان .....	۲	۱	۱	۰
سیستان و بلوچستان .....	۲	۲	۰	۰
فارس .....	۹	۸	۰	۱
قزوین .....	۳	۲	۱	۱
قم .....	۱	۰	۰	۱
کردستان .....	۶	۵	۰	۱
کرمان .....	۵	۵	۱	۲
کرمانشاه .....	۷	۵	۱	۱
کهگیلویه و بویراحمد .....	۱	۰	۰	۱
گلستان .....	۳	۲	۰	۱
گیلان .....	۳	۳	۰	۲
لرستان .....	۵	۳	۰	۳
مازندران .....	۶	۵	۰	۱
مرکزی .....	۳	۰	۰	۳
هرمزگان .....	۳	۳	۰	۰
همدان .....	۴	۱	۰	۴
یزد .....	۴	۴	۱	۰

<sup>†</sup> از آن‌جا که امکان دفع فاضلاب کشتارگاه در دو یا چند مکان وجود دارد، سرجمع سیستم‌های تصفیه فاضلاب لزوماً نباید برابر با تعداد کشتارگاه‌های دارای فاضلاب باشد.

۱۲۴- تعداد کشتارگاه‌های دارای فاضلاب بر حسب محل دفع فاضلاب به تفکیک استان: ۱۳۹۸

محل دفع فاضلاب کشتارگاه‌ها <sup>۴</sup>								تعداد کشتارگاه‌های دارای فاضلاب	استان
سایر	شبکه فاضلاب	اراضی غیر کشاورزی	اراضی کشاورزی	سپتیک تانک	دریاچه/تالاب	رودخانه	چاه		
۵۴	۱۶	۳۸	۴۷	۱۱۰	۰	۲۷	۱۲۲	۳۲۷	کل کشور .....
۱	۱	۰	۴	۵	۰	۱	۳	۱۳	آذربایجان شرقی .....
۳	۳	۳	۳	۳	۰	۰	۲	۱۵	آذربایجان غربی .....
۱	۲	۱	۰	۳	۰	۰	۱	۸	اردبیل .....
۵	۲	۸	۳	۱۴	۰	۱	۸	۲۹	اصفهان .....
۱	۰	۰	۰	۱	۰	۰	۰	۲	البرز .....
۰	۰	۰	۰	۲	۰	۱	۹	۱۱	ایلام .....
۳	۰	۰	۰	۱	۰	۰	۲	۶	بوشهر .....
۵	۱	۱	۶	۷	۰	۰	۱	۱۴	تهران .....
۶	۰	۰	۲	۲	۰	۰	۴	۹	چهارمحال و بختیاری ...
۱	۰	۰	۰	۷	۰	۰	۴	۱۰	خراسان جنوبی .....
۳	۰	۳	۵	۸	۰	۰	۱۵	۲۹	خراسان رضوی .....
۲	۰	۱	۰	۴	۰	۰	۴	۷	خراسان شمالی .....
۷	۲	۱	۲	۴	۰	۴	۵	۲۰	خوزستان .....
۰	۰	۱	۰	۰	۰	۰	۰	۲	زنجان .....
۱	۰	۰	۰	۰	۰	۰	۴	۵	سمنان .....
۱	۱	۰	۱	۳	۰	۰	۲	۶	سیستان و بلوچستان ...
۶	۰	۴	۴	۸	۰	۱	۱۵	۳۲	فارس .....
۰	۰	۰	۳	۲	۰	۰	۰	۳	قزوین .....
۰	۰	۰	۰	۲	۰	۰	۰	۲	قم .....
۰	۱	۱	۳	۳	۰	۱	۱	۷	کردستان .....
۲	۱	۶	۰	۶	۰	۰	۵	۱۵	کرمان .....
۲	۲	۱	۰	۴	۰	۳	۲	۱۱	کرمانشاه .....
۱	۰	۰	۰	۲	۰	۰	۴	۷	کهگیلویه و بویراحمد ...
۰	۰	۰	۲	۳	۰	۲	۳	۸	گلستان .....
۰	۰	۱	۲	۰	۰	۰	۱	۳	گیلان .....
۰	۰	۲	۲	۰	۰	۵	۱	۸	لرستان .....
۱	۰	۳	۰	۲	۰	۷	۲	۱۰	مازندران .....
۰	۰	۰	۰	۱۲	۰	۰	۱۲	۱۲	مرکزی .....
۱	۰	۰	۰	۲	۰	۰	۶	۹	هرمزگان .....
۰	۰	۱	۳	۰	۰	۱	۰	۵	همدان .....
۱	۰	۰	۲	۰	۰	۰	۶	۹	یزد .....

<sup>۴</sup> از آن‌جا که امکان دفع فاضلاب کشتارگاه در دو یا چند مکان وجود دارد، سرجمع محل‌های دفع فاضلاب لزوماً نباید برابر با تعداد کشتارگاه‌های دارای فاضلاب باشد.



## ۱۲۵- تعداد کشتارگاه‌های دارای فاضلاب بدون سیستم تصفیه بر حسب محل دفع فاضلاب به تفکیک استان: ۱۳۹۸

محل دفع فاضلاب کشتارگاه‌ها <sup>†</sup>								تعداد کشتارگاه‌های دارای فاضلاب بدون تصفیه	استان
سایر	شبکه فاضلاب	اراضی غیر کشاورزی	اراضی کشاورزی	سپتیک تانک	دریاچه/ تالاب	رودخانه	چاه		
۵۴	۱۶	۳۸	۴۷	۱۱۰	۰	۲۷	۱۲۲	۲۰۵	کل کشور .....
۱	۱	۰	۴	۵	۰	۱	۳	۴	آذربایجان شرقی .....
۳	۳	۳	۳	۳	۰	۰	۲	۵	آذربایجان غربی .....
۱	۲	۱	۰	۳	۰	۰	۱	۳	اردبیل .....
۵	۲	۸	۳	۱۴	۰	۱	۸	۱۹	اصفهان .....
۱	۰	۰	۰	۱	۰	۰	۰	۰	البرز .....
۰	۰	۰	۰	۲	۰	۱	۹	۱۱	ایلام .....
۳	۰	۰	۰	۱	۰	۰	۲	۶	بوشهر .....
۵	۱	۱	۶	۷	۰	۰	۱	۳	تهران .....
۶	۰	۰	۲	۲	۰	۰	۴	۰	چهارمحال و بختیاری .....
۱	۰	۰	۰	۷	۰	۰	۴	۱۰	خراسان جنوبی .....
۳	۰	۳	۵	۸	۰	۰	۱۵	۲۳	خراسان رضوی .....
۲	۰	۱	۰	۴	۰	۰	۴	۶	خراسان شمالی .....
۷	۲	۱	۲	۴	۰	۴	۵	۱۴	خوزستان .....
۰	۰	۱	۰	۰	۰	۰	۰	۰	زنجان .....
۱	۰	۰	۰	۰	۰	۰	۴	۳	سمنان .....
۱	۱	۰	۱	۳	۰	۰	۲	۵	سیستان و بلوچستان .....
۶	۰	۴	۴	۸	۰	۱	۱۵	۲۶	فارس .....
۰	۰	۰	۳	۲	۰	۰	۰	۰	قزوین .....
۰	۰	۰	۰	۲	۰	۰	۰	۱	قم .....
۰	۱	۱	۳	۳	۰	۱	۱	۱	کردستان .....
۲	۱	۶	۰	۶	۰	۰	۵	۱۳	کرمان .....
۲	۲	۱	۰	۴	۰	۳	۲	۷	کرمانشاه .....
۱	۰	۰	۰	۲	۰	۰	۴	۷	کهگیلویه و بویراحمد .....
۰	۰	۰	۲	۳	۰	۲	۳	۵	گلستان .....
۰	۰	۱	۲	۰	۰	۰	۱	۰	گیلان .....
۰	۰	۲	۲	۰	۰	۵	۱	۵	لرستان .....
۱	۰	۳	۰	۲	۰	۷	۲	۴	مازندران .....
۰	۰	۰	۰	۱۲	۰	۰	۱۲	۱۲	مرکزی .....
۱	۰	۰	۰	۲	۰	۰	۶	۶	هرمزگان .....
۰	۰	۱	۳	۰	۰	۱	۰	۱	همدان .....
۱	۰	۰	۲	۰	۰	۰	۶	۵	یزد .....

<sup>†</sup> از آن‌جا که امکان دفع فاضلاب کشتارگاه در دو یا چند مکان وجود دارد، سرجمع محل‌های دفع فاضلاب لزوماً نباید برابر با تعداد کشتارگاه‌های دارای فاضلاب بدون تصفیه باشد.

۱۲۶- نحوه معدوم کردن لاشه‌های ضبطی و اندرونی کشتارگاه‌های کشور به تفکیک استان: ۱۳۹۸

نحوه معدوم کردن لاشه‌های ضبطی و اندرونی			استان
سایر	چاه	سوزاندن در محل کشتارگاه (کوره لاشه‌سوزی)	
۶۷	۱۶۳	۱۴۰	کل کشور .....
۲	۵	۹	آذربایجان شرقی .....
۱	۴	۱۳	آذربایجان غربی .....
۱	۴	۴	اردبیل .....
۱۴	۱۷	۳	اصفهان .....
۰	۰	۲	البرز .....
۲	۹	۳	ایلام .....
۶	۰	۰	بوشهر .....
۳	۴	۹	تهران .....
۲	۴	۵	چهارمحال و بختیاری .....
۱	۱۰	۰	خراسان جنوبی .....
۱	۲۴	۱۰	خراسان رضوی .....
۱	۳	۳	خراسان شمالی .....
۲	۰	۲۱	خوزستان .....
۱	۰	۲	زنجان .....
۱	۳	۱	سمنان .....
۳	۱	۳	سیستان و بلوچستان .....
۵	۲۵	۷	فارس .....
۰	۰	۳	قزوین .....
۱	۱	۰	قم .....
۰	۰	۷	کردستان .....
۱	۱۵	۳	کرمان .....
۴	۳	۶	کرمانشاه .....
۲	۱	۵	کهگیلویه و بویراحمد .....
۱	۷	۱	گلستان .....
۱	۰	۲	گیلان .....
۳	۲	۶	لرستان .....
۲	۳	۷	مازندران .....
۰	۵	۲	مرکزی .....
۴	۳	۲	هرمزگان .....
۱	۴	۰	همدان .....
۱	۶	۱	یزد .....

## ۱۲۷- تعداد کشتارگاه‌های دارای سرمایه‌گذاری در بخش‌های مختلف محیط زیست به تفکیک استان: ۱۳۹۸

بخش سرمایه‌گذاری شده محیط زیست <sup>۴</sup>						تعداد کشتارگاه‌های دارای سرمایه‌گذاری در بخش محیط زیست	استان
سایر	صدا	پسماند	هوا	فضای سبز	فاضلاب		
۱۲۳	۱۱۲	۱۴۰	۱۱۷	۱۵۴	۱۶۳	۲۵۰	کل کشور .....
۸	۶	۶	۵	۹	۱۰	۱۱	آذربایجان شرقی .....
۱۲	۱۲	۱۲	۱۲	۱۲	۱۴	۱۶	آذربایجان غربی .....
۵	۵	۶	۴	۶	۶	۶	اردبیل .....
۲۰	۱۸	۲۰	۱۹	۲۳	۲۲	۲۳	اصفهان .....
۲	۲	۲	۲	۲	۲	۲	البرز .....
۶	۶	۶	۶	۶	۶	۱۲	ایلام .....
۶	۶	۶	۶	۶	۶	۶	بوشهر .....
۳	۲	۷	۳	۸	۸	۸	تهران .....
۹	۸	۸	۸	۹	۹	۹	چهارمحال و بختیاری .....
۱	۰	۱	۱	۲	۴	۴	خراسان جنوبی .....
۷	۷	۷	۷	۷	۷	۳۳	خراسان رضوی .....
۷	۷	۷	۷	۷	۷	۷	خراسان شمالی .....
۰	۰	۰	۰	۰	۰	۰	خوزستان .....
۱	۲	۲	۲	۲	۲	۲	زنجان .....
۴	۴	۵	۴	۵	۴	۵	سمنان .....
۰	۰	۱	۰	۱	۱	۱	سیستان و بلوچستان .....
۴	۱	۸	۳	۸	۱۳	۳۴	فارس .....
۱	۲	۳	۳	۳	۳	۳	قزوین .....
۲	۲	۲	۲	۲	۲	۲	قم .....
۱	۱	۱	۱	۱	۱	۱	کردستان .....
۱	۲	۲	۲	۲	۲	۲	کرمان .....
۷	۶	۶	۶	۸	۷	۸	کرمانشاه .....
۶	۵	۵	۵	۶	۶	۶	کهگیلویه و بویراحمد .....
۰	۰	۰	۰	۰	۰	۰	گلستان .....
۱	۰	۳	۱	۲	۳	۳	گیلان .....
۰	۰	۰	۰	۰	۰	۱۰	لرستان .....
۳	۳	۳	۳	۳	۳	۷	مازندران .....
۰	۰	۳	۰	۵	۴	۱۵	مرکزی .....
۵	۵	۷	۵	۶	۸	۹	هرمزگان .....
۱	۰	۱	۰	۳	۳	۵	همدان .....
۰	۰	۰	۰	۰	۰	۰	یزد .....

<sup>۴</sup> از آن‌جا که امکان سرمایه‌گذاری کشتارگاه در بیش از یک بخش وجود دارد، سرجمع کشتارگاه‌های سرمایه‌گذاری‌کننده در بخش‌های مختلف محیط زیست لزوماً نباید برابر با تعداد کشتارگاه‌های دارای سرمایه‌گذاری در بخش محیط زیست باشد.

 ریاست جمهوری سازمان برنامه و بودجه کشور مرکز آمار ایران <b>طرح آمارگیری کشتار دام کشتارگاه‌های کشور - ۱۳۹۸</b> <b>پرسشنامه ماهانه</b>	لطفاً در این قسمت چیزی ننویسید [ ]	<b>آدرس جغرافیایی</b> شماره کشتارگاه: ..... نام استان: ..... نام شهرستان: ..... نام بخش: ..... نام شهر/ دهستان: ..... ماه: .....
<b>توجه کنید:</b> اطلاعات پشت صفحه فقط برای "ماه اسفند" تکمیل شود.		

<b>مشخصات کشتارگاه</b>			
نام و نام خانوادگی صاحب/ مدیر کشتارگاه: .....	نام کشتارگاه: .....	شماره تلفن: .....	کد محل: .....
ادرس پستی کشتارگاه: .....		شماره تلفن: .....	کد محل: .....
کد پستی کشتارگاه: .....		تلفن همراه: .....	توضیحات: .....

<b>بخش ۱- وضعیت حقوقی، وضع فعالیت، دسترسی به رایانه و اینترنت</b>			
۱- وضعیت حقوقی کشتارگاه عمومی <input type="checkbox"/> خصوصی <input type="checkbox"/> تعاونی <input type="checkbox"/>	۲- وضع فعالیت کشتارگاه فعال <input type="checkbox"/> غیر فعال <input type="checkbox"/>	۳- آیا کشتارگاه رایانه دارد؟ دارد <input type="checkbox"/> ندارد <input type="checkbox"/>	۴- آیا کشتارگاه دسترسی به اینترنت دارد؟ دارد <input type="checkbox"/> ندارد <input type="checkbox"/>

بخش ۱-۲- آمار کشتار دام در کشتارگاه از آغاز تا پایان ماه							
انواع دام کشتار شده در کشتارگاه	تعداد کل کشتار (لاشه‌های قابل‌مصرف و لاشه‌های ضعیف شده) (جمع ارقام ستون‌های ۳ و ۴)	لاشه‌های قابل مصرف		لاشه‌های غیر قابل مصرف		وزن بخش‌هایی از لاشه که به‌طور موضعی ضعیف شده است (بدون پوست، روده، کله، پاچه و اندرونه) (کیلوگرم)	وزن لاشه (بدون پوست، روده، کله، پاچه و اندرونه) (کیلوگرم)
		تعداد	وزن لاشه (کیلوگرم)	تعداد	وزن لاشه (کیلوگرم)		
۱	۲	۳	۴	۵	۶	۷	۸
گوسفند و بَره							
بَره و بزغاله							
گاو و گوساله							
گاو میش و بچه‌گاو میش							
شتر و بچه‌شتر							

<b>بخش ۲- آیا تعداد کشتار و متوسط وزن لاشه در این ماه نسبت به ماه قبل برای انواع دام تغییرات داشته است؟</b>			
نوع تغییرات انواع دام کشتار شده در کشتارگاه	علت تغییرات تعداد کشتار	بله <input type="checkbox"/> خیر <input type="checkbox"/>	علت تغییرات متوسط وزن لاشه
۱	۲	۳	۴
گوسفند و بَره	گوسفند و بَره	گوسفند و بَره	گوسفند و بَره
بَره و بزغاله	بَره و بزغاله	بَره و بزغاله	بَره و بزغاله
گاو و گوساله	گاو و گوساله	گاو و گوساله	گاو و گوساله
گاو میش و بچه‌گاو میش	گاو میش و بچه‌گاو میش	گاو میش و بچه‌گاو میش	گاو میش و بچه‌گاو میش
شتر و بچه‌شتر	شتر و بچه‌شتر	شتر و بچه‌شتر	شتر و بچه‌شتر

<b>بخش ۳- ویژگی‌های زیست‌محیطی کشتارگاه - ۱۳۹۸</b>			
۱- مقدار آب مصرفی [ ] متر مکعب مقدار آب مصرفی را بدون در نظر گرفتن منبع تأمین آب و پرداخت یا عدم پرداخت پول، در تاشک درج کنید.	۲- مقدار فاضلاب کشتارگاه [ ] متر مکعب فاضلاب کشتارگاه، آبی (پسابی) است که در اثر استفاده‌های مختلف در فرایند تولید از نظر مشخصات فیزیکی مانند رنگ، شفافیت، بو، مزه و ... یا شیمیایی مانند اسیدی شدن یا قلیایی شدن و ... به حالتی در آید که استفاده مجدد از آن و یا تخلیه آن در محیط زیست، مستلزم تصفیه و فرآوری باشد.		
۳- وضعیت تصفیه فاضلاب تصفیه کامل <input type="checkbox"/> تصفیه ناقص <input type="checkbox"/> تصفیه نمی‌شود <input type="checkbox"/> <b>سؤال ۵</b>	۴- نوع سیستم تصفیه فاضلاب (برای کد ۱ یا ۲ سؤال ۳ تکمیل شود) فیزیکی <input type="checkbox"/> شیمیایی <input type="checkbox"/> زیستی (بیولوژیکی) <input type="checkbox"/>		
۵- محل دفع فاضلاب* چاه <input type="checkbox"/> رودخانه <input type="checkbox"/> دریاچه/ تالاب <input type="checkbox"/> سپتیک تانک <input type="checkbox"/> اراضی کشاورزی <input type="checkbox"/> اراضی غیر کشاورزی <input type="checkbox"/> شبکه فاضلاب <input type="checkbox"/> سایر یا ذکر نام ..... <input type="checkbox"/>			
۶- نحوه معدوم کردن لاشه‌های ضعیف و اندرونه سوزاندن در محل کشتارگاه (کوره لاشه‌سوزی) <input type="checkbox"/> چاه <input type="checkbox"/> سایر یا ذکر نام ..... <input type="checkbox"/>			
۷- ارزش و درصد سرمایه‌گذاری کشتارگاه در بخش محیط زیست - ۱۳۹۸			
شرح (ریال)	مبلغ (ریال)		
۱	۲		
۳	۴		
۵	۶		
۷	۸		
سرمایه‌گذاری در بخش محیط زیست			

نام و نام خانوادگی تکمیل کننده پرسشنامه: ..... سمت: ..... تاریخ تنظیم پرسشنامه: ..... / ..... / ۱۳۹۸ امضاء: .....