




ریاست جمهوری  
سازمان برنامه و بودجه کشور  
مرکز آمار ایران

## نتایج آمارگیری نیروی کار سال ۱۳۹۵

مرکز آمار ایران



نشانه‌های نشریات مرکز آمار ایران	
-	آمار گردآوری نشده است.
•••	آمار در دسترس نیست.
X	ذاتاً یا عملاً وجود ندارد.
XX	جمع و محاسبه غیر ممکن یا بی‌معنی است.
	رقم کمتر از نصف واحد است.
//	رقم (نسبت) ناچیز و قابل صرف نظر کردن است.
*	رقم غیر قطعی است.
**	رقم جنبه تخمینی دارد.
⊙	به دلیل حفظ محرمانگی، رقم قابل انتشار نیست.

اختلاف در سرجمع‌ها به علت سرراست کردن ارقام یا مقادیر اظهار نشده است. محاسبه نسبت‌ها و شاخص‌ها قبل از سرراست کردن ارقام صورت گرفته است.

سرشناسنامه : مرکز آمار ایران

### Statistical Centre of Iran

عنوان و نام پدیدآور : نتایج آمارگیری نیروی کار سال ۱۳۹۵ / ریاست جمهوری، سازمان برنامه و بودجه کشور، مرکز آمار ایران

مشخصات نشر : تهران: مرکز آمار ایران، دفتر ریاست، روابط عمومی و همکاری‌های بین‌الملل، ۱۳۹۶

مشخصات ظاهری : ۴۰۰ ص.: جدول، نمودار؛ ۲۹×۲۲ س.م.

فروست : مرکز آمار ایران؛ ۴۹۳۲

شابک : ۱۵۰۰۰۰ ریال: 978-600-409-176-3

وضعیت فهرست‌نویسی : فیپا

موضوع : نیروی انسانی -- ایران -- آمار

موضوع : Manpower --Iran--Statistics :

موضوع : نیروی انسانی -- ایران -- اشتغال -- آمار

موضوع : Manpower -- Employment --Iran--Statistics :

موضوع : بیکاری -- ایران -- آمار

موضوع : Unemployment --Iran--Statistics :

شناسه افزوده : مرکز آمار ایران. دفتر ریاست، روابط عمومی و همکاری‌های بین‌الملل

شناسه افزوده : Statistical Centre of Iran. Office of the Head, Public Relations and

International Cooperation

رده‌بندی کنگره : HD۸۶۷۰/۲/م ۴ ن ۱۳۹۵

رده‌بندی دیویی : ۳۳۱/۱۱۰۹۵۵۰۲۱

شماره کتابشناسی ملی : ۴۸۹۸۴۰۴

### مرکز آمار ایران

نتایج آمارگیری نیروی کار سال ۱۳۹۵

تاریخ انتشار: چاپ اول، مهر ۱۳۹۶

شماره: ۱۵۰ نسخه

شماره مسلسل نشریات مرکز آمار ایران: ۴۹۳۲

ناشر: دفتر ریاست، روابط عمومی و همکاری‌های بین‌الملل

قیمت: ۱۵۰۰۰۰ ریال

چاپ در چاپخانه مرکز آمار ایران

نقل قول از مطالب این کتاب با ذکر منبع بلامانع است.

تهران، کدپستی ۱۴۱۴۶۶۳۱۱۱، خیابان دکتر فاطمی، خیابان رهی معیری، تلفن ۸۸۹۶۴۴۷۲

دورنگار: ۸۸۹۶۴۴۷۲

URL: <http://www.amar.org.ir>

E-mail: [sci@sci.org.ir](mailto:sci@sci.org.ir)

شابک ۳-۱۷۶-۴۰۹-۶۰۰-۹۷۸

ISBN 978-600-409-176-3

## پیشگفتار

آمارهای مربوط به ساختار نیروی کار، مبنایی برای ارزیابی و تحلیل سیاست‌های اقتصادی یک کشور محسوب می‌شود. در گذشته، نیازهای آماری بخش نیروی انسانی در کشور از طرح‌های آماری جمعیتی مرکز آمار ایران و طرح‌های نمونه‌گیری وزارت کار و امور اجتماعی تأمین می‌شد. از جمله مهم‌ترین این طرح‌ها که نتایج آن به صورت نشریه منتشر شده است، عبارت است از:

- آمارگیری نمونه‌ای نفوس، توسط مرکز آمار ایران در سال ۱۳۴۷.
- آمارگیری نیروی انسانی، توسط اداره کل آمار و نیروی انسانی وزارت کار و امور اجتماعی در سال‌های ۱۳۴۸، ۱۳۴۹، ۱۳۵۰ و ۱۳۵۱.
- آمارگیری جمعیت شهری و روستایی در سال ۱۳۵۰، توسط مرکز آمار ایران.
- آمارگیری اشتغال و بیکاری در تابستان ۱۳۵۸ توسط کارکنان داوطلب مرکز آمار ایران در سطح شهر تهران.
- طرح بررسی مسائل کلی نیروی انسانی و اشتغال که بر اساس توصیه‌ی اداره کل نیروی انسانی وزارت کار و امور اجتماعی در بهار ۱۳۶۱ همراه با توزیع کوپن ارزاق توسط بانک‌ها و فقط در بین خانوارهای شهری انجام گرفته است.
- طرح آمارگیری خصوصیات اجتماعی - اقتصادی که در سال‌های ۱۳۶۶ تا ۱۳۶۸ در دوازده مرحله و نیز در سال‌های ۱۳۷۱ تا ۱۳۷۴ در چهار مرحله به صورت تعاقبی انجام گرفته است.
- علاوه بر این، سرشماری‌های عمومی نفوس و مسکن سال‌های ۱۳۳۵، ۱۳۴۵، ۱۳۵۵، ۱۳۶۵ و ۱۳۷۵ همواره حاوی اطلاعاتی در زمینه‌ی شاخص‌های اشتغال و بیکاری بوده است.

از آن‌جا که هدف کلی آمارگیری‌های نمونه‌ای نفوس، دستیابی به شاخص‌های نیروی کار نبوده و هم‌چنین با توجه به فاصله‌ی زمانی ده‌ساله بین اجرای سرشماری‌ها، این منابع قادر به پاسخ‌گویی کامل نیازهای برنامه‌ریزی در زمینه‌ی شاخص‌های نیروی کار نبوده‌اند. در سال ۱۳۷۳ طرح آمارگیری از ویژگی‌های اشتغال و بیکاری خانوار با هدف ارائه‌ی اطلاعات آماری در زمینه‌ی شاخص‌های نیروی کار، توسط مرکز آمار ایران طراحی و با همکاری وزارت کار و امور اجتماعی اجرا شد. در سال ۱۳۷۴ و ۱۳۷۵ به دلیل درگیری مرکز آمار ایران در اجرای سرشماری عمومی نفوس و مسکن ۱۳۷۵، طرح مزبور به مرحله‌ی اجرا در نیامد، اما با تأکید برنامه‌های توسعه‌ی اجتماعی، اقتصادی و فرهنگی کشور مبنی بر ضرورت دستیابی به شاخص‌های نیروی کار، طرح آمارگیری از ویژگی‌های اشتغال و بیکاری خانوار در آبان‌ماه سال‌های ۱۳۷۶، ۱۳۷۷، ۱۳۷۸ و ۱۳۷۹ با هدف دستیابی به شاخص‌های نیروی کار در کل کشور، نقاط شهری و روستایی و استان‌ها با حجم نمونه‌ای در حدود ۱۱۰ هزار خانوار اجرا شد. پس از آن، با ابراز نیاز برنامه‌ریزان و سیاست‌گذاران اقتصادی - اجتماعی کشور در خصوص شاخص‌های فصلی نیروی کار، طرح مذکور از سال ۱۳۸۰ با حفظ ویژگی‌های خود در ماه‌های میانی هر فصل، به مرحله‌ی اجرا در آمد و تا سال ۱۳۸۲ این روند ادامه یافت. در سال ۱۳۸۳ بر اساس سیاست‌گذاری‌های مسئولان مرکز آمار ایران، طرح مزبور در فصل بهار با همان ویژگی‌ها و در فصل پاییز با هدف دستیابی به شاخص‌های نیروی کار در سطح کل کشور، نقاط شهری و روستایی با حجم نمونه‌ای در حدود ۱۲ هزار خانوار اجرا شد.

در پی اعلام نیاز بخش برنامه‌ریزی کشور به شاخص‌های فصلی نیروی کار و هم‌زمان با اجرای طرح آمارگیری از ویژگی‌های اشتغال و بیکاری خانوار به صورت فصلی از سال ۱۳۸۰، پژوهش‌کده‌ی آمار بنا به درخواست مرکز آمار ایران، طرح آمارگیری نیروی کار را به منظور دقت



بیش‌تر در دستیابی به شاخص‌های نیروی کار تهیه نمود. این طرح با هدف دستیابی به شاخص‌های فصلی و سالانه‌ی نیروی کار و تغییرات آن در سطح کل کشور و استان‌ها، از بهار ۱۳۸۴ اجرا شده است.

نتایج حاصل از طرح آمارگیری نیروی کار بخشی از نیازهای برنامه‌ریزی کشور در زمینه‌ی بازار کار را فراهم می‌نماید. علاوه بر این با عنایت به استفاده از توصیه‌های سازمان بین‌المللی کار<sup>۱</sup> در طراحی و اجرای طرح، نتایج حاصل از طرح مذکور می‌تواند مبنایی مطمئن‌تر برای تعیین جایگاه کشور در بین سایر کشورهای جهان قرار گیرد و به‌عنوان منبعی برای محاسبه‌ی شاخص‌های کلیدی بازار کار مورد استفاده واقع شود. نتایج طرح آمارگیری نیروی کار در قالب نشریه‌های فصلی و سالانه منتشر می‌شود. در نشریه‌ی سالانه، علاوه بر شاخص‌های نیروی کار و تغییرات آن، برآورد تعداد نیروی کار نیز ارائه می‌شود و اطلاعات جمع‌آوری شده به صورت تفصیلی‌تر در اختیار کاربران گذاشته می‌شود. نشریه‌ی حاضر به نتایج طرح مزبور در سال ۱۳۹۵ اختصاص دارد. هم‌چنین در این نشریه برآورد تغییرات شاخص‌های عمده نیروی کار در سال ۱۳۹۵ نسبت به سال ۱۳۹۴ آورده شده است.

در این زمینه، از زحمات فراوان و همکاری‌های صمیمانه مسئولان اجرای طرح در سازمان مدیریت و برنامه‌ریزی استان‌ها و همکاران کمیته‌ی فنی طرح آمارگیری نیروی کار و سایر مسئولان مربوط در مرکز آمار ایران تشکر و قدردانی می‌شود. امید است اطلاعات ارائه شده در این نشریه، مورد استفاده‌ی سیاست‌گذاران اقتصادی، برنامه‌ریزان، و پژوهش‌گران محترم قرار گیرد.

مرکز آمار ایران

مرکز آمار ایران

## فهرست مندرجات

صفحه	عنوان
۹	مقدمه
<b>فصل اول - کلیات</b>	
۱۳	مشخصات کلی طرح
۱۸	تعاریف و مفاهیم
۲۲	شاخص‌ها
۲۴	خلاصه یافته‌ها
<b>فصل دوم - جدول‌های کل کشور</b>	
۵۵	۱- جمعیت کشور برحسب سن به تفکیک جنس
۵۶	۲- جمعیت برحسب جنس و سن به تفکیک تابعیت
۵۹	۳- جمعیت (حاضر و غایب موقت) برحسب جنس و سن به تفکیک وضع مهاجرت و محل اقامت قبلی
۶۲	۴- جمعیت مهاجر برحسب وضع فعالیت اقتصادی مهاجران ۱۰ ساله و بیش‌تر به تفکیک علت مهاجرت
۶۳	۵- جمعیت ۶ ساله و بیش‌تر برحسب جنس و سن به تفکیک وضع سواد و تحصیل
۶۶	۶- جمعیت باسواد برحسب جنس و سن به تفکیک دوره یا مدرک تحصیلی
۷۲	۷- جمعیت ۱۰ ساله و بیش‌تر برحسب سن به تفکیک جنس و وضع زناشویی
۷۵	۸- جمعیت ۱۰ ساله و بیش‌تر برحسب جنس و سن به تفکیک وضع فعالیت اقتصادی
۷۸	۹- جمعیت ۱۰ ساله و بیش‌تر برحسب وضع فعالیت اقتصادی به تفکیک جنس و سن
	۱۰- جمعیت ۱۰ ساله و بیش‌تر برحسب جنس و وضع فعالیت اقتصادی به تفکیک وضع سواد، آخرین مدرک یا دوره تحصیلی
۸۱	باسوادان
	۱۱- جمعیت فارغ‌التحصیل یا در حال تحصیل دوره‌های عالی برحسب جنس و گروه‌های عمده رشته تحصیلی به تفکیک وضع فعالیت اقتصادی
۸۷	فعالیت اقتصادی
۹۳	۱۲- شاغلان ۱۰ ساله و بیش‌تر برحسب جنس و سن به تفکیک گروه‌های عمده فعالیت اقتصادی
۱۰۵	۱۳- شاغلان ۱۰ ساله و بیش‌تر برحسب جنس و گروه‌های عمده فعالیت اقتصادی به تفکیک وضع شغلی
۱۲۳	۱۴- شاغلان ۱۰ ساله و بیش‌تر برحسب جنس و سن به تفکیک گروه‌های عمده شغلی
۱۲۹	۱۵- شاغلان ۱۰ ساله و بیش‌تر برحسب جنس و گروه‌های عمده شغلی به تفکیک گروه‌های عمده فعالیت اقتصادی
۱۴۱	۱۶- شاغلان ۱۰ ساله و بیش‌تر برحسب جنس و گروه‌های عمده شغلی به تفکیک وضع شغلی
۱۴۷	۱۷- شاغلان ۱۰ ساله و بیش‌تر برحسب جنس و تعداد ساعت کار معمول در هفته در شغل اصلی به تفکیک وضع شغلی
	۱۸- شاغلان ۱۰ ساله و بیش‌تر برحسب جنس و تعداد ساعت کار معمول در هفته در شغل اصلی به تفکیک گروه‌های عمده فعالیت اقتصادی
۱۵۰	فعالیت اقتصادی
۱۶۲	۱۹- شاغلان ۱۰ ساله و بیش‌تر برحسب جنس و مدت اشتغال در شغل اصلی به تفکیک بخش‌های عمده فعالیت اقتصادی
	۲۰- شاغلان ۱۰ ساله و بیش‌تر دارای تحصیلات عالی برحسب جنس و گروه‌های عمده رشته تحصیلی به تفکیک گروه‌های عمده فعالیت اقتصادی
۱۶۵	گروه‌های عمده فعالیت اقتصادی
	۲۱- شاغلان ۱۰ ساله و بیش‌تر دارای تحصیلات عالی برحسب گروه‌های عمده شغلی به تفکیک جنس و گروه‌های عمده رشته تحصیلی
۲۰۱	رشته تحصیلی

- ۲۲- شاغلان ۱۰ ساله و بیش تر دارای دو شغل و بیش تر برحسب وضع شغلی در شغل اصلی و شغل دوم..... ۲۱۹
- ۲۳- شاغلان ۱۰ ساله و بیش تر دارای دو شغل و بیش تر برحسب وضع شغلی در شغل دوم و تعداد ساعت کار معمول در هفته در همه مشاغل ..... ۲۲۰
- ۲۴- شاغلان ۱۰ ساله و بیش تر دارای اشتغال ناقص برحسب جنس به تفکیک سن ..... ۲۲۲
- ۲۵- شاغلان ۱۰ ساله و بیش تر دارای اشتغال ناقص برحسب جنس به تفکیک گروه‌های عمده شغلی در شغل اصلی ..... ۲۲۲
- ۲۶- شاغلان ۱۰ ساله و بیش تر دارای اشتغال ناقص برحسب جنس به تفکیک گروه‌های عمده فعالیت در شغل اصلی ..... ۲۲۳
- ۲۷- شاغلان ۱۰ ساله و بیش تر دارای اشتغال ناقص برحسب بخش‌های عمده فعالیت اقتصادی به تفکیک وضع شغلی در شغل اصلی ..... ۲۲۴
- ۲۸- بیکاران ۱۰ ساله و بیش تر به تفکیک طول مدت بیکاری، جنس و وضعیت قبل از بیکاری ..... ۲۲۵
- ۲۹- بیکاران ۱۰ ساله و بیش تر برحسب مدت بیکاری به تفکیک جنس و سن ..... ۲۲۶
- ۳۰- انجام اقدامات برای جستجوی کار توسط بیکاران ۱۰ ساله و بیش تر برحسب جنس به تفکیک نوع اقدام ..... ۲۲۹
- ۳۱- بیکاران ۱۰ ساله و بیش تر برحسب وضع فعالیت قبل از بیکاری به تفکیک جنس ..... ۲۳۰
- ۳۲- بیکاران ۱۰ ساله و بیش تر قبلاً شاغل در ۵ سال گذشته برحسب جنس به تفکیک وضع شغلی ..... ۲۳۰
- ۳۳- بیکاران ۱۰ ساله و بیش تر قبلاً شاغل در ۵ سال گذشته برحسب جنس به تفکیک گروه‌های عمده شغلی ..... ۲۳۱
- ۳۴- بیکاران ۱۰ ساله و بیش تر قبلاً شاغل در ۵ سال گذشته برحسب جنس به تفکیک گروه‌های عمده فعالیت اقتصادی ..... ۲۳۲
- ۳۵- بیکاران ۱۰ ساله و بیش تر قبلاً شاغل در ۵ سال گذشته برحسب جنس به تفکیک علت ترک شغل ..... ۲۳۳
- ۳۶- بیکاران ۱۰ ساله و بیش تر قبلاً شاغل در ۵ سال گذشته برحسب استفاده یا عدم استفاده از بیمه بیکاری به تفکیک جنس و بخش‌های عمده فعالیت اقتصادی ..... ۲۳۳
- ۳۷- جمعیت ۱۰ ساله و بیش تر غیر فعال برحسب جنس به تفکیک علت عدم جستجوی کار ..... ۲۳۴
- ۳۸- جمعیت خارج از نیروی کار برحسب جنس به تفکیک سن ..... ۲۳۵
- ۳۹- جمعیت ۶ ساله و بیش تر برحسب وضع سواد و تحصیل به تفکیک جنس و استان ..... ۲۳۶
- ۴۰- جمعیت ۶ ساله و بیش تر باسواد برحسب دوره یا مدرک تحصیلی به تفکیک جنس و استان ..... ۲۴۵
- ۴۱- جمعیت ۱۰ ساله و بیش تر شاغل باسواد برحسب دوره یا مدرک تحصیلی به تفکیک جنس و استان ..... ۲۶۳
- ۴۲- جمعیت ۱۰ ساله و بیش تر بیکار باسواد برحسب دوره یا مدرک تحصیلی به تفکیک جنس و استان ..... ۲۸۱
- ۴۳- جمعیت ۱۰ ساله و بیش تر غیر فعال باسواد برحسب دوره یا مدرک تحصیلی به تفکیک جنس و استان ..... ۲۹۹
- ۴۴- جمعیت ۱۰ ساله و بیش تر برحسب وضع فعالیت اقتصادی به تفکیک جنس و استان ..... ۳۱۷
- ۴۵- جمعیت ۱۵ ساله و بیش تر برحسب وضع فعالیت اقتصادی به تفکیک جنس و استان ..... ۳۳۵
- ۴۶- شاخص‌های عمده نیروی کار در جمعیت ۱۰ ساله و بیش تر به تفکیک جنس و استان ..... ۳۵۳
- ۴۷- شاخص‌های عمده نیروی کار در جمعیت ۱۵ ساله و بیش تر به تفکیک جنس و استان ..... ۳۷۱

## پیوست‌ها

- فرم ۲ ..... ۳۹۱
- فرم ۳ ..... ۳۹۴

#### مقدمه

طرح آمارگیری نیروی کار براساس نیاز برنامه‌ریزان و با هدف محاسبه‌ی شاخص‌های فصلی و سالانه‌ی نیروی کار، از جمله نرخ مشارکت اقتصادی، نرخ بیکاری و تغییرات آن‌ها طراحی شده است. این طرح منطبق بر آخرین توصیه‌های سازمان بین‌المللی کار است و برای مقایسه‌ی بین‌المللی شاخص‌های نیروی کار، امکان بهتری را فراهم می‌کند.

در این طرح، برای بهبود برآورد تغییرات، از روش نمونه‌گیری چرخشی استفاده شده است. برای دستیابی به برآوردهای فصلی و با توجه به ماهیت اقلام و سؤال‌های پرسش‌نامه، آمارگیری در ماه میانی فصل در دو هفته‌ی مشخص انجام می‌شود و برخی سؤال‌های پرسش‌نامه در مورد هفته‌ی قبل از آن دو هفته (هفته‌های مرجع) پرسیده می‌شود.

هم‌چنین در این طرح به دلیل ماهیت ادواری آن از نمونه‌ی پایه استفاده می‌شود. نمونه‌ی پایه، نمونه‌ای است که می‌توان از آن برای چند دوره از یک آمارگیری ادواری یا چند آمارگیری، زیر نمونه‌هایی انتخاب کرد. نمونه‌ی پایه‌ی این طرح برای سال‌های ۱۳۸۴ لغایت ۱۳۸۷ طی فرایندی از چارچوب سرشماری عمومی کارگاهی ۱۳۸۱ ساخته شده است که پس از ساخت نمونه‌ی پایه، فهرست‌برداری از خانوارهای مربوط به خوشه‌های نمونه‌ی پایه در پاییز ۱۳۸۳ انجام گرفت تا بر اساس آن بتوان خانوارهای نمونه را با توجه به الگوی چرخش مورد نظر برای دوره‌های مختلف آمارگیری انتخاب نمود. نمونه‌ی پایه‌ی بعدی طرح از ابتدای سال ۱۳۸۸ براساس اطلاعات فایل سرشماری سال ۱۳۸۵ طراحی و مورد استفاده قرار گرفت. در نمونه‌ی پایه‌ی فعلی، از اطلاعات فایل سرشماری ۱۳۹۰ استفاده شده است. در این راستا با توجه به تغییر و تحولات محدود جمعیتی و واحدهای مسکونی در نقاط روستایی از انجام فهرست‌برداری در این نقاط (به جز در موارد خاص) صرف‌نظر و از فرم‌های فهرست‌برداری سرشماری عمومی نفوس و مسکن سال ۱۳۹۰ استفاده می‌شود. اما در نقاط شهری به منظور تهیه‌ی چارچوب مناسب و به‌هنگام، بخشی از خانوارها در محدوده‌ی خوشه‌های نمونه‌ی پایه در اسفند ماه سال ۱۳۹۱ فهرست‌برداری شدند. بدیهی است برای تکمیل نمونه‌ی پایه در سال‌های آتی نیز به همین شکل برای تعدادی از خانوارها در هر یک از خوشه‌های نمونه‌ی پایه، عملیات فهرست‌برداری انجام می‌گیرد.

مطالب فوق نشان می‌دهد که طرح آمارگیری نیروی کار در مقایسه با طرح آمارگیری از ویژگی‌های اشتغال و بیکاری خانوار، دارای تفاوت‌های قابل توجهی است. برخی از این تفاوت‌ها در طرح موضوعی، عبارت است از: تعاریف و مفاهیم، پرسش‌نامه، زمان آمارگیری، زمان آمار، اقلام آمار و در طرح نمونه‌گیری تفاوت‌ها شامل، نمونه‌ی پایه و روش نمونه‌گیری چرخشی است.

در ادامه، مشخصات کلی طرح، تعاریف و مفاهیم و طبقه‌ی محاسبه‌ی شاخص‌ها، به منظور شناخت و آگاهی بیشتر و استفاده‌ی بهینه از نتایج طرح ارائه شده است.



# فصل اول

## کلیات

مرکز آمار رایگان

## مشخصات کلی طرح

### هدف کلی

هدف کلی از اجرای این طرح، شناخت ساختار و وضعیت جاری نیروی کار و تغییرات آن است. این هدف از طریق «برآورد فصلی و سالانه‌ی شاخص‌های نیروی کار»، «برآورد تعداد سالانه در سطح کل کشور و استان‌ها»، «برآورد تغییرات فصلی و سالانه‌ی شاخص‌های نیروی کار در سطح کل کشور» و «برآورد تغییرات سالانه‌ی شاخص‌های نیروی کار در سطح استان‌ها» تأمین می‌شود.

### جامعه‌ی هدف

مجموعه‌ی افرادی که طبق تعریف، عضو خانوارهای معمولی ساکن یا گروهی در نقاط شهری یا روستایی کشور هستند، جامعه‌ی هدف طرح را تشکیل می‌دهند. این طرح، اعضای خانوارهای معمولی غیرساکن و خانوارهای مؤسسه‌ای را پوشش نمی‌دهد.

### زمان آماری

زمان آماری برای تعیین وضع فعالیت، دومین و سومین هفته‌ی تقویمی (شنبه تا جمعه) ماه میانی هر فصل است که هفته‌ی مرجع آن ماه نامیده می‌شود.

### زمان آمارگیری

زمان آمارگیری در هر فصل، سومین هفته‌ی تقویمی ماه میانی و هفته‌ی بعد از آن، یعنی هفته‌ی پس از هفته‌ی مرجع است. به این ترتیب که اگر در سومین هفته‌ی تقویمی ماه به خانوار مراجعه شود، پرسشنامه‌ها با در نظر گرفتن دومین هفته‌ی تقویمی به عنوان هفته‌ی مرجع تکمیل می‌شوند و در صورتی که مراجعه به خانوار در چهارمین هفته‌ی ماه انجام گیرد، سومین هفته‌ی ماه، هفته‌ی مرجع در نظر گرفته می‌شود.

### روش نمونه‌گیری

روش نمونه‌گیری، خوشه‌ای دو مرحله‌ای طبقه‌بندی شده است که واحد نمونه‌گیری مرحله‌ی اول، خوشه و واحد نمونه‌گیری مرحله‌ی دوم، گروهی شامل سه خانوار عمدتاً مجاور (گروه چرخش) است.

در این طرح، علاوه بر برآورد سطوح، برآورد تغییرات نیز مورد نظر است، از این رو از روش نمونه‌گیری چرخشی استفاده می‌شود. نمونه‌گیری چرخشی با ثابت نگه‌داشتن بخشی از واحدهای نمونه بین دو فصل آمارگیری و تغییر بقیه‌ی واحدها، به بهترین نحو، امکان برآورد سطوح و تغییرات را فراهم می‌کند. انجام بهینه‌ی نمونه‌گیری چرخشی، مستلزم به‌کارگیری نمونه‌ی پایه است. منظور از نمونه‌ی پایه، نمونه‌ای است که می‌توان از آن برای تأمین نیازهای چند آمارگیری یا چند دوره از یک آمارگیری، زیرنمونه‌هایی انتخاب کرد. در آمارگیری‌های ادواری، استفاده از نمونه‌ی پایه ضمن صرفه‌ی اقتصادی، امکان کنترل بهتر عملیات اجرایی و هم‌پوشانی نمونه‌ها در دوره‌های مختلف آمارگیری را فراهم می‌کند.

## چارچوب و طراحی نمونه‌ی پایه

چارچوب نمونه‌گیری مرحله‌ی اول در این طرح، سومین نمونه‌ی پایه‌ی آمارگیری‌های خانواری<sup>۱</sup> است که واحدهای نمونه‌گیری مرحله‌ی اول (خوشه‌ها) را شامل می‌شود. هر خوشه، شامل یک بلوک/آبادی، بخشی از یک بلوک/آبادی بزرگ یا در مواردی مجموعه‌ای از چند بلوک/آبادی کوچک است که بر اساس اطلاعات سرشماری عمومی نفوس و مسکن سال ۱۳۹۰ به‌گونه‌ای ساخته شده است که حداقل شامل ۲۵۰ خانوار باشد.

چارچوب نمونه‌گیری مرحله‌ی دوم، فهرستی از نام و نشانی خانوارهای معمولی ساکن و گروهی در خوشه‌های انتخاب شده از نمونه‌ی پایه است. روش ساخت این چارچوب، در مناطق شهری و روستایی متفاوت از یکدیگر است.

در مناطق شهری، برای ساخت این چارچوب، در هر خوشه پیش از اجرای طرح، خانوارهای ساکن در یک محدوده‌ی جغرافیایی مشخص، فهرست می‌شوند. خانوارهای جدید معرفی شده در هر سال، بر اساس فهرست‌برداری انجام شده در ماه‌های انتهایی سال قبل، انتخاب می‌شوند. در مناطق روستایی، چارچوب نمونه‌گیری مرحله‌ی دوم از دو منبع حاصل شده است. این چارچوب در اکثر مناطق روستایی، شامل فهرست خانوارهای خوشه‌های مورد نظر بر اساس فرم‌های فهرست‌برداری سرشماری عمومی نفوس و مسکن ۱۳۹۰ است. در تعداد اندکی از آبادی‌ها، این چارچوب از طریق اجرای عملیات فهرست‌برداری در اسفند ۱۳۹۱ حاصل شده است. از چارچوب نمونه‌گیری مرحله‌ی دوم در مناطق روستایی (اعم از مناطقی که عملیات فهرست‌برداری در آن‌ها اجرا شده یا نشده است) برای انتخاب خانوارهای نمونه طی سال‌های اجرای طرح (بهار ۱۳۹۲ تا زمستان ۱۳۹۶) استفاده می‌شود. از آنجایی که جابه‌جایی‌های خانوارها در مناطق روستایی بسیار اندک است، به نظر می‌رسد به‌هنگام کردن سالانه‌ی فهرست خانوارهای ساکن در این مناطق، ضرورت ندارد.

## الگوی چرخش

با توجه به اهداف طرح، الگوی چرخش انتخابی برای این طرح، یک «الگوی ۲-۲-۲» است، یعنی طی دوره‌ی نمونه‌ی پایه از هر خانوار نمونه، حداکثر چهار بار آمارگیری به عمل می‌آید، به این ترتیب که خانوار، دو فصل متوالی در نمونه است، سپس به طور موقت برای دو فصل متوالی از نمونه خارج می‌شود، بعد مجدداً برای دو فصل متوالی به نمونه باز می‌گردد و پس از آن تا انتهای سال‌های مربوط به دوره نمونه پایه از نمونه خارج می‌شود. در هر فصل، در داخل هر خوشه، از چهار گروه چرخش که هر یک از سه خانوار عمده‌تأ هم‌جوار تشکیل شده‌اند، آمارگیری می‌شود:

۱- گروهی که برای اولین بار وارد نمونه شده است،

۲- گروهی که برای دومین بار در نمونه است،

۳- گروهی که پس از دو فصل خروج موقت، مجدداً به نمونه وارد شده است،

۴- گروهی که برای آخرین بار در نمونه است.

به این ترتیب حداکثر میزان تداخل نمونه بین دو فصل متوالی و دو فصل یکسان از دو سال متوالی، ۵۰٪ و بین دو سال متوالی، ۵۵٪ است که می‌تواند اهداف طرح را تأمین کند.

پس از ساخت گروه‌های چرخش، به هر فصل آمارگیری، بر اساس الگوی چرخش، چهار گروه چرخش منتسب می‌شود تا تمام خانوارهای متعلق به آن‌ها آمارگیری شود. به این ترتیب در هر فصل آمارگیری به دوازده خانوار در هر خوشه، مراجعه می‌شود.

## تعیین تعداد نمونه

با هدف برآورد نرخ بیکاری و تعداد بیکاران کل کشور در هر فصل، تعداد خوشه‌های نمونه با استفاده از رابطه‌های زیر محاسبه سپس ماکزیمم مقدار بین  $n_1$ ،  $n_2$  و  $n_3$  به عنوان اندازه‌ی نمونه‌ی کل کشور انتخاب شده است:

<sup>۱</sup> تا کنون سه نمونه‌ی پایه برای آمارگیری‌های خانواری به ترتیب برای دوره‌های زمانی ۸۷-۱۳۸۴، ۹۱-۱۳۸۸ و ۹۶-۱۳۹۲ طراحی شده است.

$$n_1 = \frac{1}{n^*} \times \frac{1}{A} \times \frac{z_{0.975}^r (1-r)}{\beta^r r} \times (1 + N_r) \times Deff$$

$$n_r = \frac{1}{n^*} \times \frac{1}{A} \times \frac{z_{0.975}^r r (1-r)}{d^r} \times (1 + N_r) \times Deff$$

$$n_p = \frac{1}{n^*} \times \frac{1}{B} \times \frac{z_{0.975}^r (1-p)}{\beta^r p} \times (1 + N_r) \times Deff$$

که در آن:

$n_1$	: تعداد خوشه‌های نمونه برای برآورد نرخ بیکاری با کنترل خطای نسبی
$n_r$	: تعداد خوشه‌های نمونه برای برآورد نرخ بیکاری با کنترل خطای مطلق
$n_p$	: تعداد خوشه‌های نمونه برای برآورد تعداد بیکاران با کنترل خطای نسبی
$n^*$	: تعداد خانوارهای نمونه‌ی بهینه در هر خوشه (برابر با ۱۲)
$\bar{A}$	: متوسط تعداد افراد فعال در خانوار بر اساس اطلاعات حاصل از سرشماری عمومی نفوس و مسکن سال ۱۳۹۰ (برابر با ۱/۱۵)
$\beta$	: خطای نسبی برآورد (برابر با ۴ درصد)
$z_{0.975}^r$	: چندک ۰/۹۷۵ توزیع نرمال استاندارد (معادل ۱/۹۶)
$r$	: مقدار مفروض نرخ بیکاری کشور (برای محاسبه‌ی $n_1$ از چندک ۱۵ام و برای محاسبه‌ی $n_p$ از چندک ۸۵ام برآوردهای نرخ بیکاری در طول فصل‌های بهار سال ۱۳۸۴ تا زمستان سال ۱۳۹۱ استفاده شده است)
$N_r$	: نرخ ریزش خانوارهای نمونه (برابر با ۰/۱۵)
$Deff$	: اثر طرح (برابر با ۱/۷)
$d$	: خطای مطلق برآورد (برابر با ۰/۴ درصد)
$\bar{B}$	: متوسط تعداد افراد ده ساله و بیشتر در خانوار بر اساس اطلاعات حاصل از سرشماری عمومی نفوس و مسکن سال ۱۳۹۰ (برابر با ۳)
$P$	: مقدار مفروض نسبت بیکاری کشور بر اساس اطلاعات قبلی طرح

پس از محاسبه‌ی اندازه‌ی نمونه در سطح کل کشور، با استفاده از روش تخصیص بینابین، اندازه‌ی نمونه‌ی اولیه برای هر استان به دست آمده است.

### روش برآورد

برای دستیابی به برآوردهای مورد نظر، ابتدا باید داده‌های مربوط به هر یک از خانوارهای نمونه و اعضای آن‌ها وزن دهی شوند. وزن دهی در هر فصل در سه مرحله‌ی «اعمال وزن پایه»، «تعدیل وزن برای بی‌پاسخی کامل» و «تعدیل وزن بر اساس پیش‌بینی‌های جمعیتی» انجام می‌گیرد. وزنی که پس از اعمال این مراحل وزن دهی به دست می‌آید، تعیین می‌کند که «هر فرد در نمونه، نماینده‌ی چند نفر در جامعه» است. پس از وزن دهی، برآورد تعداد از جمع وزن‌ها، برآورد نرخ از تقسیم برآوردهای تعداد و برآورد تغییرات بین دو دوره‌ی زمانی از اختلاف برآوردهای دو دوره به دست می‌آید. برآوردهای سالانه، با ضرب وزن نهایی در کسر  $\frac{1}{4}$  به طور مشابه، محاسبه می‌شود.



الگوی چرخش

سال ۱۳۹۶				سال ۱۳۹۵				سال ۱۳۹۴				سال ۱۳۹۳				سال ۱۳۹۲				دوره آمارگیری گروه چرخش	
زمستان	پاییز	تابستان	بهار	زمستان	پاییز	تابستان	بهار	زمستان	پاییز	تابستان	بهار	زمستان	پاییز	تابستان	بهار	زمستان	پاییز	تابستان	بهار		
-	-	-	-	-	-	-	-	-	-	-	-	-	-	-	-	-	-	-	-	A۴	A
-	-	-	-	-	-	-	-	-	-	-	-	-	-	-	-	-	-	B۴	B۳	B۲	B
-	-	-	-	-	-	-	-	-	-	-	-	-	-	-	C۴	C۳	-	-	C۲	C۱	C
-	-	-	-	-	-	-	-	-	-	-	-	-	-	D۴	D۳	-	-	D۲	D۱	D	
-	-	-	-	-	-	-	-	-	-	-	-	-	-	-	-	-	E۴	E۳	-	-	E
-	-	-	-	-	-	-	-	-	-	-	-	-	-	F۴	F۳	-	-	F۲	F۱	-	F
-	-	-	-	-	-	-	-	-	-	-	-	-	-	-	-	-	G۴	G۳	-	-	G
-	-	-	-	-	-	-	-	-	-	-	-	-	H۴	H۳	-	-	H۲	H۱	-	-	H
-	-	-	-	-	-	-	-	-	-	-	I۴	I۳	-	-	I۲	I۱	-	-	-	-	I
-	-	-	-	-	-	-	-	-	-	J۴	J۳	-	-	J۲	J۱	-	-	-	-	-	J
-	-	-	-	-	-	-	-	-	-	K۴	K۳	-	-	K۲	K۱	-	-	-	-	-	K
-	-	-	-	-	-	-	-	L۴	L۳	-	-	L۲	L۱	-	-	-	-	-	-	-	L
-	-	-	-	-	-	-	-	M۴	M۳	-	-	M۲	M۱	-	-	-	-	-	-	-	M
-	-	-	-	-	-	-	-	N۴	N۳	-	-	N۲	N۱	-	-	-	-	-	-	-	N
-	-	-	-	-	-	O۴	O۳	-	-	O۲	O۱	-	-	-	-	-	-	-	-	-	O
-	-	-	-	-	-	P۴	P۳	-	-	P۲	P۱	-	-	-	-	-	-	-	-	-	P
-	-	-	-	-	-	Q۴	Q۳	-	-	Q۲	Q۱	-	-	-	-	-	-	-	-	-	Q
-	-	-	-	-	-	R۴	R۳	-	-	R۲	R۱	-	-	-	-	-	-	-	-	-	R
-	-	-	-	-	-	S۴	S۳	-	-	S۲	S۱	-	-	-	-	-	-	-	-	-	S
T۴	T۳	-	-	T۲	T۱	-	-	-	-	-	-	-	-	-	-	-	-	-	-	-	T
U۳	-	-	-	U۲	U۱	-	-	-	-	-	-	-	-	-	-	-	-	-	-	-	U
-	-	-	-	V۲	V۱	-	-	-	-	-	-	-	-	-	-	-	-	-	-	-	V
-	-	-	-	W۲	W۱	-	-	-	-	-	-	-	-	-	-	-	-	-	-	-	W
X۲	X۱	-	-	-	-	-	-	-	-	-	-	-	-	-	-	-	-	-	-	-	X
Y۱	-	-	-	-	-	-	-	-	-	-	-	-	-	-	-	-	-	-	-	-	Y

ساختار تداخل نمونه:  
 تداخل دو فصل متوالی = ۵۰٪  
 تداخل دو فصل یکسان در دو سال متوالی = ۵۰٪  
 تداخل دو سال متوالی = ۵۵٪

در جدول بالا، حروف و اعداد به ترتیب، نماد «گروه چرخش» و «نوبت آمارگیری از گروه چرخش» است. در پنج فصل اول، برای تعدادی از گروه‌های چرخش، اعداد قراردادی است و لزوماً نوبت آمارگیری از گروه چرخش را نشان نمی‌دهد.

## تعداد خانوار نمونه برای اجرای هر فصل طرح آمارگیری نیروی کار

تعداد خوشه‌های نمونه			تعداد خانوارهای نمونه			کد استان	نام استان
جمع	روستایی	شهری	جمع	روستایی	شهری		
۴۹۷۹	۲۰۰۲	۲۹۷۷	۵۹۷۴۸	۲۴۰۲۴	۳۵۷۲۴	.....	کل کشور.....
۱۹۰	۶۹	۱۲۱	۲۲۸۰	۸۲۸	۱۴۵۲	۰۳	آذربایجان شرقی.....
۱۶۳	۷۲	۹۱	۱۹۵۶	۸۶۴	۱۰۹۲	۰۴	آذربایجان غربی.....
۱۲۶	۶۰	۶۶	۱۵۱۲	۷۲۰	۷۹۲	۲۴	اردبیل.....
۱۸۵	۴۴	۱۴۱	۲۲۲۰	۵۲۸	۱۶۹۲	۱۰	اصفهان.....
۱۷۹	۲۷	۱۵۲	۲۱۴۸	۳۲۴	۱۸۲۴	۳۰	البرز.....
۱۲۶	۵۶	۷۰	۱۵۱۲	۶۷۲	۸۴۰	۱۶	ایلام.....
۱۳۴	۵۵	۷۹	۱۶۰۸	۶۶۰	۹۴۸	۱۸	بوشهر.....
۲۲۰	۳۰	۱۹۰	۲۶۴۰	۳۶۰	۲۲۸۰	۲۳	تهران.....
۱۳۵	۶۵	۷۰	۱۶۲۰	۷۸۰	۸۴۰	۱۴	چهارمحال و بختیاری.....
۱۶۰	۷۷	۸۳	۱۹۲۰	۹۲۴	۹۹۶	۲۹	خراسان جنوبی.....
۱۸۷	۶۸	۱۱۹	۲۲۴۴	۸۱۶	۱۴۲۸	۰۹	خراسان رضوی.....
۱۶۰	۸۰	۸۰	۱۹۲۰	۹۶۰	۹۶۰	۲۸	خراسان شمالی.....
۱۸۸	۶۲	۱۲۶	۲۲۵۶	۷۴۴	۱۵۱۲	۰۶	خوزستان.....
۱۴۳	۶۹	۷۴	۱۷۱۶	۸۲۸	۸۸۸	۱۹	زنجان.....
۱۳۹	۴۸	۹۱	۱۶۶۸	۵۷۶	۱۰۹۲	۲۰	سمنان.....
۱۷۳	۹۶	۷۷	۲۰۷۶	۱۱۵۲	۹۲۴	۱۱	سیستان و بلوچستان.....
۱۹۸	۷۴	۱۲۴	۲۳۷۶	۸۸۸	۱۴۸۸	۰۷	فارس.....
۱۵۳	۶۰	۹۳	۱۸۳۶	۷۲۰	۱۱۱۶	۲۶	قزوین.....
۱۴۳	۱۲	۱۳۱	۱۷۱۶	۱۴۴	۱۵۷۲	۲۵	قم.....
۱۵۶	۶۹	۸۷	۱۸۷۲	۸۲۸	۱۰۴۴	۱۲	کردستان.....
۱۶۳	۸۴	۷۹	۱۹۵۶	۱۰۰۸	۹۴۸	۰۸	کرمان.....
۱۶۰	۷۰	۹۰	۱۹۲۰	۸۴۰	۱۰۸۰	۰۵	کرمانشاه.....
۱۳۲	۶۶	۶۶	۱۵۸۴	۷۹۲	۷۹۲	۱۷	کهگیلویه و بویراحمد.....
۱۴۸	۷۵	۷۳	۱۷۷۶	۹۰۰	۸۷۶	۲۷	گلستان.....
۱۶۷	۸۰	۸۷	۲۰۰۴	۹۶۰	۱۰۴۴	۰۱	گیلان.....
۱۵۷	۷۲	۸۵	۱۸۸۴	۸۶۴	۱۰۲۰	۱۵	لرستان.....
۱۷۱	۸۳	۸۸	۲۰۵۲	۹۹۶	۱۰۵۶	۰۲	مازندران.....
۱۵۵	۶۴	۹۱	۱۸۶۰	۷۶۸	۱۰۹۲	۰۰	مرکزی.....
۱۶۶	۹۱	۷۵	۱۹۹۲	۱۰۹۲	۹۰۰	۲۲	هرمزگان.....
۱۵۰	۷۲	۷۸	۱۸۰۰	۸۶۴	۹۳۶	۱۳	همدان.....
۱۵۲	۵۲	۱۰۰	۱۸۲۴	۶۲۴	۱۲۰۰	۲۱	یزد.....

## تعاریف و مفاهیم

### خانوار معمولی

خانوار معمولی از افرادی تشکیل می‌شود که با هم در یک اقامتگاه زندگی می‌کنند، با یکدیگر هم‌خرج هستند و معمولاً با هم غذا می‌خورند. بنابراین، لازم نیست که اعضای یک خانوار حتماً با یکدیگر رابطه خویشاوندی داشته باشند. به عبارت دیگر، خانوار لزوماً با خانواده یکی نیست. فردی که به تنهایی زندگی می‌کند نیز، خانوار تلقی می‌شود.

### خانوار معمولی ساکن

آن دسته از خانوارهای معمولی که در یک اقامتگاه ثابت سکونت دارند، به عنوان خانوار معمولی ساکن تلقی می‌شوند.

**خانوار گروهی:** مجموعه افرادی که تمام یا اغلب آنان به دلیل دارا بودن شرایط خاص (به طور عمده داشتن ویژگی مشترک) اقامتگاه مشترکی را برای سکونت خانوار خود انتخاب کرده‌اند و به طور مشترک، امور زندگی در آن اقامتگاه را اداره می‌کنند، خانوار گروهی نامیده می‌شوند.

### وضع اقامت

منظور از وضع اقامت این است که اعضای خانوار در زمان آمارگیری حائز کدام یک از وضعیت‌های زیر می‌باشند:

**حاضر،** افرادی هستند که در زمان آمارگیری، در محل اقامت خانوار حضور داشته یا در محل کار، مدرسه یا غیره بوده که بعد از پایان کار روزانه، تعطیلی مدرسه و... به محل اقامت خانوار باز می‌گردند.

**غایب موقت،** افرادی هستند که به طور موقت خانوار را ترک کرده‌اند و هنگام آمارگیری در محل دیگری به سر می‌برند، نظیر افرادی که برای دیدار دوستان و بستگان، مأموریت اداری، بستری شدن در بیمارستان و موارد مشابه به طور موقت خانوار را ترک کرده‌اند.

**خارج از کشور،** آن دسته از افرادی از خانوار که در زمان آمارگیری در خارج از کشور مشغول به کار یا تحصیل هستند و انتظار می‌رود به خانوار بازگردند.

**سایر،** برای آن دسته از اعضای خانوار که در هیچ یک از گروه‌های بالا قرار نمی‌گیرند، نظیر افراد گم شده.

### سن

سن، عبارت از فاصله زمانی بین تاریخ تولد فرد تا تاریخ پرسش است، که برحسب سال‌های کامل سپری شده اندازه‌گیری می‌شود.

### باسواد

کسانی که می‌توانند به زبان فارسی یا هر زبان دیگری متن ساده‌ای را بخوانند و بنویسند، خواه مدرک رسمی داشته یا نداشته باشند، باسواد تلقی می‌شوند.

**بی سواد**

کسانی که نمی‌توانند بخوانند و بنویسند و کسانی که فقط می‌توانند بخوانند، بی‌سواد تلقی می‌شوند.

**در حال تحصیل**

در حال تحصیل، به فردی گفته می‌شود که طبق برنامه‌های رسمی آموزشی کشور به تحصیل اشتغال دارد.

**فارغ‌التحصیل**

فارغ‌التحصیل، به فردی گفته می‌شود که آموزش‌های علمی و عملی مربوط به یک دوره آموزش رسمی را فرا گرفته و حائز شرایط دریافت گواهینامه آن دوره شناخته شده است.

**رشته تحصیلی و مدرک تحصیلی**

رشته‌های تحصیلی ایران بر اساس طبقه بندی بین المللی آموزش (ISCED-۹۷) تهیه و تدوین شده است، رشته تحصیلی برای آن دسته از افرادی که در مقطع متوسطه و بالاتر تحصیل کرده و یا در حال تحصیل هستند پرسیده می‌شود.

**مهاجر**

در هر شهر یا آبادی، آن دسته از اعضای خانوارها که مدت اقامت (مستمر و مختوم به زمان آمارگیری) آن‌ها در آن شهر یا آبادی، کم‌تر از ۱۲ ماه بوده باشد، مهاجر شناخته می‌شوند.

**کار**

آن دسته از فعالیت‌های اقتصادی (فکری و بدنی) که به منظور کسب درآمد (نقدی و غیرنقدی) صورت پذیرد و هدف آن تولید کالا یا ارائه خدمت باشد، کار محسوب می‌شود.

**جمعیت فعال اقتصادی**

تمام افراد ۱۰ ساله و بیش‌تر (حداقل سن تعیین شده)، که در هفته تقویمی قبل از هفته آمارگیری (هفته مرجع) طبق تعریف کار، در تولید کالا و خدمات مشارکت داشته (شاغل) یا از قابلیت مشارکت برخوردار بوده‌اند (بیکار)، جمعیت فعال اقتصادی محسوب می‌شوند.

**جمعیت غیرفعال اقتصادی**

تمام افراد ۱۰ ساله و بیش‌تر (حداقل سن تعیین شده) که در طول هفته مرجع طبق تعریف، در هیچ یک از دو گروه شاغلان و بیکاران قرار نمی‌گیرند، جمعیت غیرفعال اقتصادی محسوب می‌شوند.

**جمعیت خارج از نیروی کار**

تمامی افراد ۹-۰ ساله و همچنین افراد ۱۰ ساله و بیش‌تری که در طول هفته مرجع، در هیچ یک از دو گروه شاغلان و بیکاران قرار نمی‌گیرند، جمعیت خارج از نیروی کار محسوب می‌شوند.

**شاغل**

تمام افراد ۱۰ ساله و بیش‌تر (حداقل سن تعیین شده) که در طول هفته مرجع، طبق تعریف کار، حداقل یک ساعت کار کرده یا بنا به دلایلی به‌طور موقت کار را ترک کرده باشند، شاغل محسوب می‌شوند. شاغلان به‌طور عمده شامل دو گروه مزد و حقوق‌بگیران و خوداشتغالان

می‌شوند. ترک موقت کار در هفته مرجع با داشتن پیوند رسمی شغلی، برای مزد و حقوق‌بگیران و تداوم کسب و کار برای خوداشتغالان، به‌عنوان اشتغال محسوب می‌شود. افراد زیر نیز به‌لحاظ اهمیتی که در فعالیت اقتصادی کشور دارند، شاغل محسوب می‌شوند:

- افرادی که بدون دریافت مزد برای یکی از اعضای خانوار خود که با وی نسبت خویشاوندی دارند، کار می‌کنند (کارکنان فامیلی بدون مزد).
- کارآموزانی که در دوره کارآموزی فعالیتی در ارتباط با فعالیت مؤسسه محل کارآموزی انجام می‌دهند، یعنی مستقیماً در تولید کالا یا خدمات سهیم هستند و فعالیت آن‌ها "کار" محسوب می‌شود.
- محصولاتی که در هفته مرجع مطابق تعریف، کار کرده‌اند.
- تمام افرادی که در نیروهای مسلح به‌صورت کادر دائم یا موقت خدمت می‌کنند (نیروهای مسلح پرسنل کادر و سربازان، درجه‌داران، افسران و وظیفه نیروهای نظامی و انتظامی).

### گروه‌های عمده شغلی

منظور از گروه‌های عمده شغلی، مشاغلی است که افراد شاغل در هفته مرجع در آن‌ها کار کرده‌اند. تمام مشاغل موجود در کشور با توجه به طبقه‌بندی بین‌المللی مشاغل (ISCO-۸۸)<sup>۱</sup> در ۱۰ گروه عمده طبقه‌بندی شده است.

### فعالیت اصلی محل کار

منظور از فعالیت اصلی محل کار، فعالیت کارگاهی است که فرد شاغل در طول هفته مرجع در آن کار می‌کرده است. این فعالیت برحسب نوع کالای تولید شده یا خدمت عرضه شده توسط کارگاهی که فرد در آن کار می‌کند، مشخص می‌شود.

فعالیت اصلی محل کار افراد شاغل بر اساس طبقه‌بندی بین‌المللی فعالیت‌های اقتصادی (ISIC REV۴-۲۰۰۸)<sup>۲</sup> طبقه‌بندی شده و نتایج آن بر اساس تقسیم‌بندی زیر در سه بخش کشاورزی، صنعت و خدمات ارائه شده است:

#### بخش کشاورزی:

کشاورزی، شکار، جنگلداری و شیلات.

#### بخش صنعت:

استخراج معدن، صنعت، ساختمان، تأمین آب و برق و گاز.

#### بخش خدمات:

عمده‌فروشی و خرده‌فروشی، تعمیر وسایل نقلیه موتوری، موتور سیکلت و کالاهای شخصی و خانگی، هتل و رستوران، حمل و نقل، انبارداری، ارتباطات، واسطه‌گری‌های مالی، مستغلات، اجاره و فعالیت‌های کسب و کار، آموزش، بهداشت و مددکاری اجتماعی، سازمان‌ها و هیئت‌های برون‌مرزی، دفاتر مرکزی، خانوارهای معمولی دارای مستخدم و فعالیت‌های غیرقابل تفکیک خانوارها، اداره امور عمومی، دفاع و تأمین اجتماعی اجباری.

### وضع شغلی

وضع شغلی شاغلان بر اساس آخرین طبقه‌بندی بین‌المللی وضعیت اشتغال (ICSE-۱۹۹۳)<sup>۳</sup> و با توجه به شرایط کشور طبقه‌بندی شده است و نتایج آن به تفکیک بخش خصوصی (شامل کارفرما، کارکن مستقل، مزد و حقوق‌بگیر بخش خصوصی و کارکن فامیلی بدون مزد) و بخش عمومی (شامل مزد و حقوق‌بگیر بخش عمومی) ارائه شده است.

۱ - International Standard Classification of Occupations, ۱۹۸۸ (ISCO-۸۸)

۲ - International Standard Industrial Classification of all Economic Activities, ۲۰۰۸ (ISIC, Rev ۴- ۲۰۰۸)

۳ - International Classification of Status in Employment, ۱۹۹۳ (ICSE- ۹۳)

**ساعت کار معمول**

ساعت کار معمول، متوسط ساعت کار فرد در یک هفته از فصل آمارگیری می‌باشد.

**اشتغال ناقص زمانی**

افراد دارای اشتغال ناقص زمانی شامل تمام شاغلانی است که در هفته مرجع، حاضر در سر کار یا غایب موقت از محل کار بوده، به دلایل اقتصادی نظیر رکود کاری، پیدا نکردن کار با ساعت کار بیشتر، فرار داشتن در فصل غیرکاری و... کم‌تر از ۴۴ ساعت کار کرده و خواهان و آماده برای انجام کار اضافی در هفته مرجع بوده‌اند.

**مقدار اشتغال ناقص زمانی**

مجموع ساعت کار اضافی است که افراد دارای اشتغال ناقص زمانی تمایل به انجام آن (تا سقف ۴۴ ساعت) دارند.

**بیکار**

بیکار به تمام افراد ۱۰ ساله و بیش‌تر اطلاق می‌شود که:

- ۱) در هفته مرجع فاقد کار باشند (دارای اشتغال مزدبگیری یا خوداشتغالی نباشند).
  - ۲) در هفته مرجع یا هفته بعد از آن آماده برای کار باشند (برای اشتغال مزدبگیری یا خوداشتغالی آماده باشند).
  - ۳) در هفته مرجع و سه هفته قبل از آن جویای کار باشند (اقدامات مشخصی را به‌منظور جستجوی اشتغال مزدبگیری و یا خوداشتغالی به‌عمل آورده باشند).
- افرادی که به‌دلیل آغاز به کار در آینده یا انتظار بازگشت به شغل قبلی جویای کار نبوده، ولی فاقد کار و آماده برای کار بوده‌اند نیز بیکار محسوب می‌شوند.

## شاخص‌ها

## نرخ مشارکت اقتصادی (نرخ فعالیت)

عبارت است از نسبت جمعیت فعال (شاغل و بیکار) ۱۰ ساله و بیش‌تر (یا ۱۵ ساله و بیش‌تر) به جمعیت در سن کار، ۱۰ ساله و بیش‌تر (یا ۱۵ ساله و بیش‌تر)، ضرب‌در ۱۰۰.

$$\text{نرخ مشارکت اقتصادی} = \frac{\text{جمعیت فعال ۱۰ ساله و بیش‌تر (یا ۱۵ ساله یا بیش‌تر)}}{\text{جمعیت ۱۰ ساله و بیش‌تر (یا ۱۵ ساله یا بیش‌تر)}} \times 100$$

## نرخ مشارکت اقتصادی ویژه سنی (نرخ فعالیت ویژه سنی)

عبارت است از نسبت جمعیت فعال (شاغل و بیکار) در یک گروه سنی معین به جمعیت همان گروه سنی، ضرب‌در ۱۰۰.

$$\text{نرخ مشارکت اقتصادی ویژه سنی} = \frac{\text{جمعیت فعال در گروه سنی معین}}{\text{جمعیت همان گروه سنی}} \times 100$$

## نرخ اشتغال

عبارت است از نسبت جمعیت شاغل به جمعیت فعال (شاغل و بیکار)، ضرب‌در ۱۰۰.

$$\text{نرخ اشتغال} = \frac{\text{جمعیت شاغل}}{\text{جمعیت فعال}} \times 100$$

## نرخ اشتغال ویژه سنی

عبارت است از نسبت جمعیت شاغل در یک گروه سنی معین به جمعیت فعال (شاغل و بیکار) همان گروه سنی، ضرب‌در ۱۰۰.

$$\text{نرخ اشتغال ویژه سنی} = \frac{\text{جمعیت شاغل در گروه سنی معین}}{\text{جمعیت فعال همان گروه سنی}} \times 100$$

## نسبت اشتغال

عبارت است از نسبت جمعیت شاغل ۱۰ ساله و بیش‌تر (یا ۱۵ ساله و بیش‌تر) به کل جمعیت ۱۰ ساله و بیش‌تر (یا ۱۵ ساله و بیش‌تر)، ضرب‌در ۱۰۰.

$$\text{نسبت اشتغال} = \frac{\text{جمعیت شاغل ۱۰ ساله و بیش‌تر (یا ۱۵ ساله و بیش‌تر)}}{\text{جمعیت ۱۰ ساله و بیش‌تر (یا ۱۵ ساله و بیش‌تر)}} \times 100$$

## نرخ بیکاری

عبارت است از نسبت جمعیت بیکار به جمعیت فعال (شاغل و بیکار)، ضربدر ۱۰۰.

$$\text{نرخ بیکاری} = \frac{\text{جمعیت بیکار}}{\text{جمعیت فعال}} \times 100$$

## نرخ بیکاری ویژه سنی

عبارت است از نسبت جمعیت بیکار در یک گروه سنی معین به جمعیت فعال (شاغل و بیکار) همان گروه سنی، ضربدر ۱۰۰.

$$\text{نرخ بیکاری ویژه سنی} = \frac{\text{جمعیت بیکار در گروه سنی معین}}{\text{جمعیت فعال همان گروه سنی}} \times 100$$

## نرخ بیکاری جمعیت ۱۵-۲۴ ساله

عبارت است از نسبت جمعیت بیکار ۱۵-۲۴ ساله به جمعیت فعال ۱۵-۲۴ ساله، ضربدر ۱۰۰.

$$\text{نرخ بیکاری جمعیت ۱۵-۲۴ ساله} = \frac{\text{جمعیت بیکار ۱۵-۲۴ ساله}}{\text{جمعیت فعال ۱۵-۲۴ ساله}} \times 100$$

## نرخ اشتغال ناقص

عبارت است از نسبت جمعیت دارای اشتغال ناقص به جمعیت فعال (شاغل و بیکار)، ضربدر ۱۰۰.

$$\text{نرخ اشتغال ناقص} = \frac{\text{جمعیت دارای اشتغال ناقص}}{\text{جمعیت فعال}} \times 100$$

## سهم اشتغال ناقص

عبارت است از نسبت جمعیت دارای اشتغال ناقص به جمعیت شاغل، ضربدر ۱۰۰.

$$\text{سهم اشتغال ناقص} = \frac{\text{جمعیت دارای اشتغال ناقص}}{\text{جمعیت شاغل}} \times 100$$

## نرخ مقدار اشتغال ناقص

عبارت است از نسبت مقدار اشتغال ناقص به زمان بالقوه کار شاغلان (ساعت کار واقعی شاغلان در تمام مشاغل + مقدار اشتغال ناقص)، ضربدر ۱۰۰.

$$\text{نرخ مقدار اشتغال ناقص} = \frac{\text{مقدار اشتغال ناقص}}{\text{زمان بالقوه کار شاغلان (ساعت کار واقعی شاغلان در تمام مشاغل + مقدار اشتغال ناقص)}} \times 100$$

## سهم شاغلان

عبارت است از نسبت جمعیت شاغل با ویژگی مورد نظر به کل جمعیت شاغل، ضربدر ۱۰۰.

$$\text{سهم شاغلان} = \frac{\text{جمعیت شاغل دارای ویژگی مورد نظر}}{\text{جمعیت شاغل}} \times 100$$



## خلاصه یافته‌ها

## جمعیت

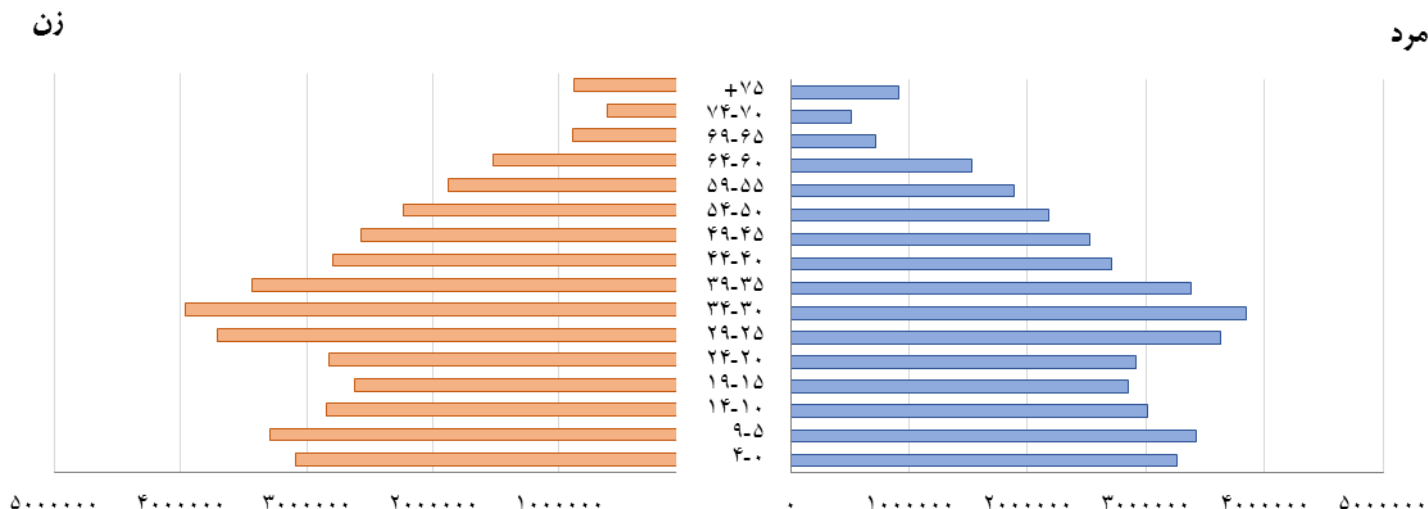
براساس نتایج طرح آمارگیری نیروی کار، جمعیت کشور ۷۸,۴۴۹,۵۷۶ نفر برآورد شده است، که ۱۳,۰۶۴,۱۶۲ نفر از آن‌ها ۹ سال و کم‌تر و ۶۵,۳۸۵,۴۱۳ نفر ۱۰ سال و بیش‌تر سن داشته‌اند. به عبارتی ۸۳/۳ درصد از جمعیت کل کشور در سن کار (۱۰ ساله و بیش‌تر) می‌باشند. ترکیب جنسی جمعیت کل در سال ۱۳۹۵ شامل ۵۰/۱ درصد مرد و ۴۹/۹ درصد زن بوده است. بر اساس آمار جمعیت در سال ۱۳۹۵ نسبت جنسی برابر ۱۰۰ است. به عبارت دیگر در مقابل هر ۱۰۰ نفر زن ۱۰۰ نفر مرد وجود داشته است. نتایج نشان می‌دهد ۷۳/۱ درصد آن‌ها در نقاط شهری و ۲۶/۹ درصد در نقاط روستایی ساکن بوده‌اند. هم‌چنین در سال ۱۳۹۵ تعداد ۲۴,۷۷۷,۴۸۰ خانوار معمولی ساکن و گروهی در کشور برآورد شده است که ۲۱,۴۸۷,۲۱۲ دارای سرپرست مرد و ۳,۲۹۰,۲۶۷ خانوار دارای سرپرست زن بوده‌اند.

۱- برآورد جمعیت<sup>(۱)</sup> برحسب گروه‌های عمده سنی به تفکیک جنس، نقاط شهری و روستایی

نقاط روستایی	نقاط شهری	زن	مرد	مرد و زن		گروه‌های عمده سنی
				تعداد	درصد	
تعداد	تعداد	تعداد	تعداد	درصد	تعداد	
۲۱۰۹۸۶۰۲	۵۷۳۵۰۹۷۳	۳۹۱۵۱۶۲۵	۳۹۲۹۷۹۵۰	۱۰۰٪	۷۸۴۴۹۵۷۶	جمع
۴۰۴۰۲۲۳	۹۰۲۳۹۳۸	۶۳۸۲۰۷۶	۶۶۸۱۰۸۶	۱۶٫۷	۱۳۰۶۴۱۶۲	۰-۹ ساله
۱۸۴۶۲۱۱	۴۰۱۰۷۶۴	۲۸۴۴۵۴۳	۳۰۱۲۴۳۳	۷٫۵	۵۸۵۶۹۷۶	۱۰-۱۴ ساله
۱۳۸۴۳۶۱۴	۴۱۱۴۷۹۹۲	۲۷۵۳۹۳۱۰	۲۷۴۵۲۳۰۱	۷۰٫۱	۵۴۹۹۱۶۱۲	۱۵-۶۴ ساله
۱۳۶۸۵۴۵	۳۱۶۸۲۷۱	۲۳۸۴۶۹۱	۲۱۵۲۱۲۶	۵٫۸	۴۵۳۶۸۱۹	۶۵ ساله و بیش‌تر

۱- جمعیت شامل خانوارهای معمولی غیرساکن و مؤسسه‌ای نمی‌شود.

نمودار ۱- هرم سنی جمعیت کشور (بر پایه استاندارد ۱۰۰۰۰۰۰) سال ۱۳۹۵



تابعیت

همانطور که در جدول ۲ مشاهده می‌شود ۹۸/۳ درصد جمعیت کشور دارای تابعیت ایرانی می‌باشند. این در حالی است که ۱/۷ درصد جمعیت افغانستانی است و فقط ۰/۱ درصد جمعیت کشور سایر تابعیت‌ها را دارند. بررسی این جدول نشان می‌دهد که اغلب افراد با تابعیت غیر ایرانی در نقاط شهری زندگی می‌کنند.

۲- توزیع نسبی برآورد جمعیت بر حسب تابعیت به تفکیک جنس، نقاط شهری و روستایی

تابعیت	مرد و زن	مرد	زن	نقاط شهری	نقاط روستایی
جمع	۱۰۰/۰	۱۰۰/۰	۱۰۰/۰	۱۰۰/۰	۱۰۰/۰
ایرانی	۹۸/۳	۹۸/۲	۹۸/۳	۹۸/۱	۹۸/۸
افغانستانی	۱/۷	۱/۸	۱/۶	۱/۹	۱/۲
سایر	۰/۱	۰/۱	۰/۱	۰/۱	۰/۰

مهاجرت

براساس نتایج جدول ۳ عمده‌ترین دلیل مهاجرت، "پیروی از خانوار" با ۴۹/۳ درصد بوده است. همچنین ۹/۵ درصد مهاجرت‌ها به دلیل "جستجوی کار" و ۸/۴ درصد مهاجرت‌ها به دلیل "جستجوی کار بهتر" صورت گرفته است. عامل "پیروی از خانوار" در نقاط شهری و روستایی نیز، به ترتیب با توزیع ۵۰/۸ درصد و ۴۱/۴ درصد، عمده‌ترین دلیل مهاجرت بوده است.

## ۳- توزیع نسبی برآورد مهاجران بر حسب علت تغییر محل اقامت قبلی به تفکیک نقاط شهری و روستایی

نقاط روستایی	نقاط شهری	کل	علت مهاجرت
۱۰۰/۰	۱۰۰/۰	۱۰۰/۰	جمع
۸/۴	۹/۷	۹/۵	جستجوی کار
۶/۴	۸/۸	۸/۴	جستجوی کار بهتر
۳/۰	۴/۲	۴/۰	انتقال شغلی
۱/۹	۵/۹	۵/۳	تحصیل
۴/۰	۲/۱	۲/۴	پایان تحصیل
۱/۲	۱/۰	۱/۰	انجام خدمت وظیفه
۱۶/۱	۴/۲	۶/۱	پایان خدمت وظیفه
۴۱/۴	۵۰/۸	۴۹/۳	پیروی از خانوار
۱۶/۹	۱۲/۸	۱۳/۴	سایر
۰/۷	۰/۴	۰/۵	اظهار نشده

## سواد

در سال ۱۳۹۵، از ۷۰۷۲۳۵۱۰ نفر جمعیت ۶ ساله و بیش‌تر، ۸۷/۶ درصد (۶۱۹۵۳۰۲۵ نفر) باسواد و ۱۲/۴ درصد (۸۷۷۰۴۸۴ نفر) بی‌سواد بوده‌اند. نسبت باسوادی در نقاط شهری ۹۰/۹ و در نقاط روستایی ۷۸/۶ درصد بوده است. در گروه‌های سنی "۶ تا ۹ ساله" نسبت باسوادی ۹۷/۹ درصد و در در گروه سنی "۱۰ تا ۱۴ ساله" این نسبت ۹۹/۱ و در گروه سنی "۱۵ تا ۲۴ ساله" ۹۸/۱ درصد بوده است. هم‌چنین نسبت باسوادی در بین مردان ۶ ساله و بیش‌تر ۹۱/۷ و در بین زنان این گروه ۸۳/۵ درصد بوده است.

## ۴- نسبت با سوادی جمعیت ۶ ساله و بیش‌تر بر حسب گروه‌های عمده‌ی سنی به تفکیک جنس، نقاط شهری و روستایی

نقاط روستایی	نقاط شهری	زن	مرد	مرد و زن	گروه‌های عمده سنی
۷۸/۶	۹۰/۹	۸۳/۵	۹۱/۷	۸۷/۶	جمعیت ۶ ساله و بیش‌تر
۹۷/۹	۹۷/۹	۹۷/۸	۹۸/۰	۹۷/۹	کودکان (۶-۹ ساله)
۹۸/۶	۹۹/۳	۹۹/۱	۹۹/۱	۹۹/۱	نوجوانان (۱۰-۱۴ ساله)
۹۶/۴	۹۸/۷	۹۷/۹	۹۸/۳	۹۸/۱	جوانان (۱۵-۲۴ ساله)
۷۵/۳	۹۱/۴	۸۲/۶	۹۲/۳	۸۷/۴	میانسالان (۲۵-۶۴ ساله)
۱۳/۷	۴۶/۷	۲۴/۹	۴۹/۹	۳۶/۸	بزرگسالان (۶۵ ساله و بیش‌تر)

## سطح تحصیلات

در سال ۱۳۹۵، در بین جمعیت ۶ ساله و بیش‌تر، ۶۱۹۵۳۰۲۵ نفر باسواد بوده‌اند. از این تعداد ۳۲/۷ درصد دارای تحصیلات ابتدایی، ۲۱/۵ درصد دارای تحصیلات راهنمایی، ۳/۲ درصد دارای تحصیلات متوسطه، ۲۱/۰ درصد دارای تحصیلات دیپلم و پیش‌دانشگاهی و ۴/۲ درصد دارای تحصیلات فوق دیپلم، ۱۲/۳ درصد دارای تحصیلات لیسانس، ۲/۹ درصد دارای تحصیلات فوق لیسانس و دکترای حرفه‌ای و ۰/۲ درصد

دارای تحصیلات دکترای تخصصی بوده‌اند. هم‌چنین شایان ذکر است که، ۲/۰ درصد باسوادان از طریق مراکز سوادآموزی یا به‌صورت غیررسمی آموزش دیده‌اند.

#### ۵ - توزیع نسبی برآورد جمعیت ۶ ساله و بیش‌تر باسواد برحسب سطح تحصیلات به تفکیک جنس، نقاط شهری و روستایی

سطح تحصیلات	مرد و زن	مرد	زن	نقاط شهری	نقاط روستایی
جمع	۱۰۰/۰	۱۰۰/۰	۱۰۰/۰	۱۰۰/۰	۱۰۰/۰
ابتدایی	۳۲/۷	۳۱/۷	۳۳/۹	۲۷/۹	۴۸/۳
راهنمایی	۲۱/۵	۲۲/۷	۱۹/۲	۲۰/۶	۲۴/۵
متوسطه	۳/۲	۳/۳	۳/۱	۳/۲	۳/۱
دیپلم و پیش‌دانشگاهی	۲۱/۰	۲۰/۵	۲۱/۶	۲۳/۳	۱۳/۶
فوق دیپلم	۴/۲	۴/۸	۳/۶	۵/۰	۱/۹
لیسانس	۱۲/۳	۱۱/۴	۱۳/۲	۱۴/۶	۴/۹
فوق لیسانس و دکترای حرفه‌ای	۲/۹	۳/۲	۲/۵	۳/۶	۰/۶
دکترای تخصصی	۰/۲	۰/۳	۰/۲	۰/۳	۰/۰
سواد آموزی و غیر رسمی	۲/۰	۱/۲	۲/۸	۱/۵	۳/۳

#### وضع زناشویی

در سال ۱۳۹۵، ۶۵۳۸۵۴۱۳ نفر در گروه‌های سنی ۱۰ ساله و بیش‌تر قرار داشته‌اند. از این تعداد ۶۷/۷ درصد "حداقل یک‌بار ازدواج کرده" و ۳۲/۳ درصد "هرگز ازدواج نکرده" بوده‌اند. این نسبت‌ها در بین مردان به ترتیب ۶۳/۳ درصد و ۳۶/۷ درصد و در بین زنان ۷۲/۰ درصد و ۲۸/۰ درصد بوده است.

#### ۶ - توزیع نسبی برآورد جمعیت ۱۰ ساله و بیش‌تر برحسب وضع زناشویی به تفکیک جنس، نقاط شهری و روستایی

وضع زناشویی	مرد و زن	مرد	زن	نقاط شهری	نقاط روستایی
جمع	۱۰۰/۰	۱۰۰/۰	۱۰۰/۰	۱۰۰/۰	۱۰۰/۰
حداقل یکبار ازدواج کرده	۶۷/۷	۶۳/۳	۷۲/۰	۶۷/۷	۶۷/۵
دارای همسر	۶۱/۹	۶۱/۴	۶۲/۴	۶۲/۰	۶۱/۷
بی‌همسر بر اثر فوت همسر	۴/۵	۱/۱	۷/۹	۴/۴	۵/۰
بی‌همسر بر اثر طلاق	۱/۲	۰/۸	۱/۷	۱/۴	۰/۸
هرگز ازدواج نکرده	۳۲/۳	۳۶/۷	۲۸/۰	۳۲/۳	۳۲/۵

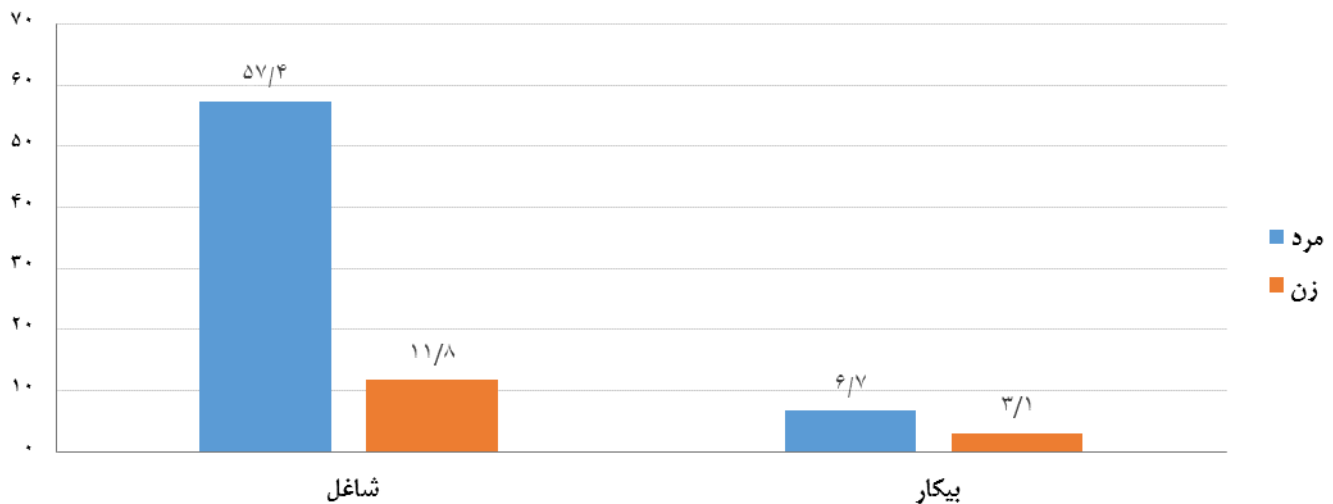
## وضع فعالیت

در سال ۱۳۹۵، افراد شاغل و بیکار در مجموع، ۳۹/۴ درصد از جمعیت ۱۰ ساله و بیش تر را تشکیل می‌داده‌اند. این نسبت در جامعه‌ی مزبور برای مردان ۶۴/۱ درصد و برای زنان ۱۴/۹ درصد بوده است. همچنین این نسبت در نقاط شهری ۳۸/۹ درصد و در نقاط روستایی ۴۱/۰ درصد است.

## ۷- توزیع نسبی برآورد جمعیت ۱۰ ساله و بیش تر بر حسب وضع فعالیت به تفکیک جنس، نقاط شهری و روستایی

وضع فعالیت	مرد و زن	مرد	زن	نقاط شهری	نقاط روستایی
جمع	۱۰۰/۰	۱۰۰/۰	۱۰۰/۰	۱۰۰/۰	۱۰۰/۰
جمعیت فعال (از لحاظ اقتصادی)	۳۹/۴	۶۴/۱	۱۴/۹	۳۸/۹	۴۱/۰
شاغل	۳۴/۵	۵۷/۴	۱۱/۸	۳۳/۶	۳۷/۳
بیکار	۴/۹	۶/۷	۳/۱	۵/۳	۳/۶
جمعیت غیر فعال (از لحاظ اقتصادی)	۶۰/۶	۳۵/۹	۸۵/۱	۶۱/۱	۵۹/۰
محصل	۱۷/۷	۱۸/۳	۱۷/۱	۱۸/۱	۱۶/۷
خانه دار	۳۱/۶	۰/۲	۶۲/۸	۳۱/۴	۳۲/۰
دارای درآمد بدون کار	۷/۴	۱۱/۹	۲/۸	۸/۰	۵/۶
سایر و اظهار نشده	۳/۹	۵/۴	۲/۳	۳/۶	۴/۸

## نمودار ۲- توزیع نسبی جمعیت فعال (شاغل و بیکار) از جمعیت ۱۰ ساله و بیش تر بر حسب به تفکیک جنس



## جمعیت فعال و وضع سواد

در سال ۱۳۹۵ از کل شاغلان ۱۰ ساله و بیش تر ۹۱/۴ درصد باسواد و ۸/۶ درصد بی‌سواد بوده‌اند. این نسبت برای مردان به ترتیب ۹۲/۵ درصد و ۷/۵ درصد و برای زنان ۸۶/۲ درصد و ۱۳/۸ درصد بوده است.

همچنین از کل جمعیت بیکار ۱۰ ساله و بیش تر ۹۷/۱ درصد باسواد و ۲/۹ درصد بی‌سواد بوده‌اند. این نسبت برای مردان به ترتیب ۹۶/۲ درصد و ۳/۸ درصد و برای زنان ۹۹/۱ درصد و ۰/۹ درصد بوده است.

## ۸- توزیع نسبی برآورد جمعیت فعال ۱۰ ساله و بیش تر باسواد به تفکیک جنس و نقاط شهری و روستایی

نقاط روستایی	نقاط شهری	زن	مرد	مرد و زن	جمعیت فعال از لحاظ اقتصادی
۸۲/۳	۹۵/۸	۸۸/۹	۹۲/۹	۹۲/۱	جمعیت فعال از لحاظ اقتصادی باسواد.....
۸۱/۲	۹۵/۵	۸۶/۲	۹۲/۵	۹۱/۴	شاغل باسواد.....
۹۴/۲	۹۷/۸	۹۹/۱	۹۶/۲	۹۷/۱	بیکار باسواد.....

## نرخ مشارکت اقتصادی

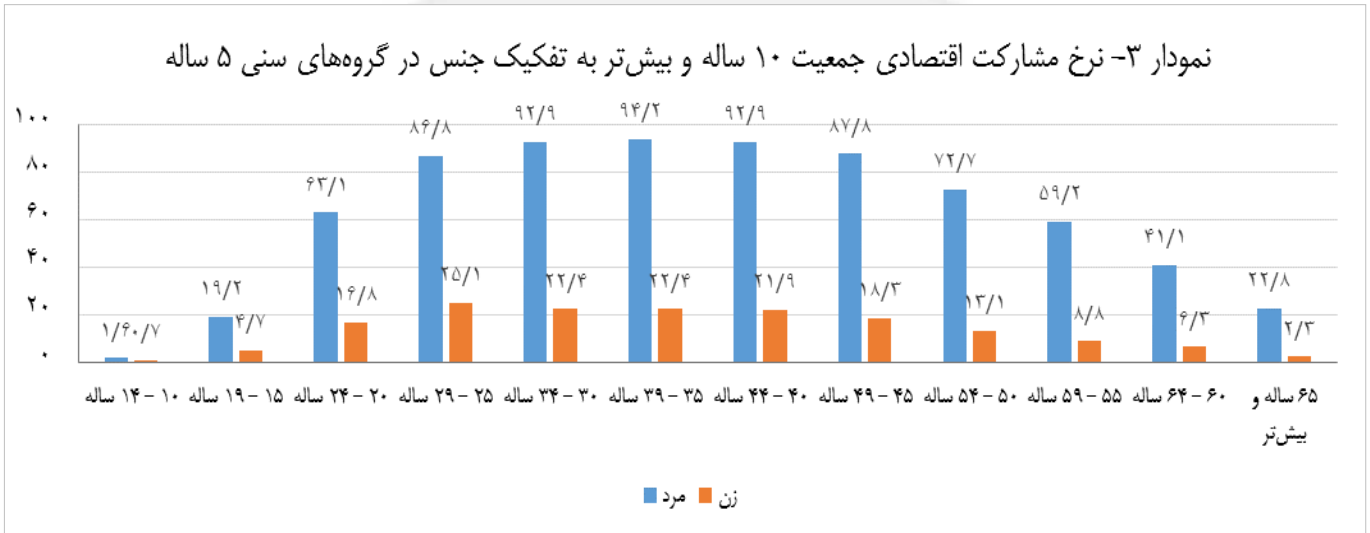
نرخ مشارکت اقتصادی نشان می‌دهد چند درصد از جمعیت در سن کار فعال، یعنی شاغل یا بیکار، هستند. مطابق نتایج به‌دست آمده، در سال ۱۳۹۵، نرخ مشارکت اقتصادی در جمعیت ۱۰ ساله و بیش تر در کل کشور ۳۹/۴ درصد بوده است. این شاخص در بین مردان ۶۴/۱ درصد و در بین زنان ۱۴/۹ درصد محاسبه شده است. همچنین نتایج نشان می‌دهد، نرخ مشارکت اقتصادی جمعیت ۱۰ ساله و بیش تر در نقاط روستایی بیش تر از نقاط شهری است، به طوری که نرخ مشارکت اقتصادی در نقاط روستایی ۴۱/۰ درصد و در نقاط شهری ۳۸/۹ درصد بوده است.

در صورتی که جمعیت ۱۵ ساله و بیش تر، جمعیت در سن کار فرض شود، نرخ مشارکت اقتصادی در کل کشور ۴۳/۲ درصد به‌دست می‌آید. این شاخص در بین مردان ۷۰/۴ درصد و در بین زنان ۱۶/۳ درصد، در نقاط شهری ۴۲/۴ درصد و در نقاط روستایی ۴۵/۷ درصد به‌دست می‌آید.

## ۹- برآورد نرخ مشارکت اقتصادی جمعیت ۱۰ ساله و بیش تر بر حسب گروه سنی به تفکیک جنس، نقاط شهری و روستایی

نقاط روستایی	نقاط شهری	زن	مرد	مرد و زن	سن
۴۱/۰	۳۸/۹	۱۴/۹	۶۴/۱	۳۹/۴	جمعیت ۱۰ ساله و بیش تر.....
۲/۳	۰/۶	۰/۷	۱/۶	۱/۲	۱۰-۱۴ ساله.....
۱۷/۶	۱۰/۲	۴/۷	۱۹/۲	۱۲/۳	۱۵-۱۹ ساله.....
۴۷/۰	۳۸/۰	۱۶/۸	۶۳/۱	۴۰/۳	۲۰-۲۴ ساله.....
۵۲/۹	۵۶/۵	۲۵/۱	۸۶/۸	۵۵/۶	۲۵-۲۹ ساله.....
۵۴/۴	۵۸/۰	۲۲/۴	۹۲/۹	۵۷/۱	۳۰-۳۴ ساله.....
۵۷/۹	۵۸/۱	۲۲/۴	۹۴/۲	۵۸/۱	۳۵-۳۹ ساله.....
۵۷/۰	۵۶/۸	۲۱/۹	۹۲/۹	۵۶/۸	۴۰-۴۴ ساله.....
۵۵/۷	۵۱/۹	۱۸/۳	۸۷/۸	۵۲/۸	۴۵-۴۹ ساله.....
۵۰/۲	۴۰/۱	۱۳/۱	۷۲/۷	۴۲/۵	۵۰-۵۴ ساله.....
۴۴/۸	۳۰/۴	۸/۸	۵۹/۲	۳۴/۱	۵۵-۵۹ ساله.....
۳۷/۷	۱۸/۸	۶/۳	۴۱/۱	۲۳/۸	۶۰-۶۴ ساله.....
۱۹/۸	۸/۷	۲/۳	۲۲/۸	۱۲/۰	۶۵ ساله و بیش تر.....

مقایسه‌ی نرخ مشارکت اقتصادی در گروه‌های سنی نشان می‌دهد، بیش‌ترین نرخ مشارکت اقتصادی (۵۸/۱ درصد) در گروه‌های سنی ۳۵-۳۹ ساله بوده است. این نرخ برای مردان گروه سنی ۳۵-۳۹ ساله بالاترین میزان و برابر با ۹۴/۲ درصد است. نرخ مشارکت اقتصادی زنان ۱۰ ساله و بیش‌تر در گروه سنی ۲۵-۲۹ ساله بیش‌ترین مقدار و برابر با ۲۵/۱ درصد است.



جمعیت شاغل

در سال ۱۳۹۵، از مجموع ۲۵۱۷۷۶۳۳ نفر جمعیت فعال ۱۵-۶۴ ساله، ۸۷/۳ درصد شاغل بوده‌اند. از مجموع این شاغلان، ۹/۶ درصد مربوط به گروه سنی ۱۵-۲۴ ساله، ۶۱/۹ درصد مربوط به گروه سنی ۲۵-۴۴ ساله و ۲۸/۵ درصد مربوط به گروه سنی ۴۵-۶۴ ساله بوده است. این نسبت‌ها برای مردان به ترتیب ۹/۸ درصد، ۶۱/۲ درصد و ۲۹/۰ درصد و برای زنان ۸/۸ درصد، ۶۵/۱ درصد و ۲۶/۱ درصد بوده است.

۱۰- توزیع نسبی برآورد جمعیت شاغل ۱۵-۶۴ ساله برحسب گروه‌های سنی به تفکیک جنس، نقاط شهری و روستایی

گروه‌های عمده سنی	مرد و زن	مرد	زن	نقاط شهری	نقاط روستایی
۱۵-۶۴ ساله	۱۰۰/۰	۱۰۰/۰	۱۰۰/۰	۱۰۰/۰	۱۰۰/۰
۱۵-۱۹ ساله	۲/۳	۲/۳	۲/۲	۱/۸	۳/۶
۲۰-۲۴ ساله	۷/۳	۷/۵	۶/۵	۶/۸	۸/۷
۲۵-۲۹ ساله	۱۴/۲	۱۴/۱	۱۴/۴	۱۴/۷	۱۲/۷
۳۰-۳۴ ساله	۱۷/۷	۱۷/۶	۱۸/۰	۱۸/۶	۱۵/۲
۳۵-۳۹ ساله	۱۶/۶	۱۶/۴	۱۷/۷	۱۷/۰	۱۵/۵
۴۰-۴۴ ساله	۱۳/۴	۱۳/۱	۱۵/۱	۱۳/۷	۱۲/۸
۴۵-۴۹ ساله	۱۱/۶	۱۱/۶	۱۱/۹	۱۱/۹	۱۱/۰
۵۰-۵۴ ساله	۸/۱	۸/۳	۷/۴	۷/۹	۸/۶
۵۵-۵۹ ساله	۵/۵	۵/۸	۴/۳	۵/۰	۷/۰
۶۰-۶۴ ساله	۳/۲	۳/۳	۲/۵	۲/۵	۴/۹

## جمعیت بیکار

در سال ۱۳۹۵، ۱۲/۷ درصد از جمعیت فعال ۶۴-۱۵ ساله را بیکاران تشکیل می‌داده‌اند. از مجموع تعداد این بیکاران، ۲۷/۳ درصد مربوط به گروه سنی ۲۴-۱۵ ساله، ۶۳/۱ درصد مربوط به گروه سنی ۴۴-۲۵ ساله و ۹/۶ درصد مربوط به گروه سنی ۶۴-۴۵ ساله بوده است. این نسبت‌ها برای مردان به ترتیب ۲۷/۸ درصد، ۵۹/۵ درصد و ۱۲/۸ درصد و برای زنان ۲۶/۲ درصد، ۷۱/۰ درصد و ۲/۸ درصد بوده است.

## ۱۱- توزیع نسبی برآورد جمعیت بیکار ۶۴-۱۵ ساله برحسب گروه‌های سنی به تفکیک جنس نقاط شهری و روستایی

نقاط روستایی	نقاط شهری	زن	مرد	مرد و زن	گروه‌های عمده سنی
۱۰۰/۰	۱۰۰/۰	۱۰۰/۰	۱۰۰/۰	۱۰۰/۰	۶۴-۱۵ ساله
۸/۴	۴/۳	۳/۹	۵/۷	۵/۱	۱۵-۱۹ ساله
۲۶/۷	۲۱/۱	۲۲/۳	۲۲/۱	۲۲/۱	۲۰-۲۴ ساله
۲۶/۲	۳۱/۰	۳۷/۷	۲۶/۵	۳۰/۰	۲۵-۲۹ ساله
۱۴/۵	۱۹/۰	۲۰/۲	۱۷/۲	۱۸/۱	۳۰-۳۴ ساله
۹/۵	۹/۵	۹/۵	۹/۶	۹/۵	۳۵-۳۹ ساله
۶/۳	۵/۲	۳/۷	۶/۲	۵/۴	۴۰-۴۴ ساله
۳/۸	۴/۱	۱/۶	۵/۲	۴/۱	۴۵-۴۹ ساله
۲/۱	۲/۹	۰/۸	۳/۷	۲/۸	۵۰-۵۴ ساله
۱/۷	۲/۱	۰/۳	۲/۹	۲/۰	۵۵-۵۹ ساله
۰/۸	۰/۷	۰/۱	۱/۰	۰/۷	۶۰-۶۴ ساله

## نرخ بیکاری

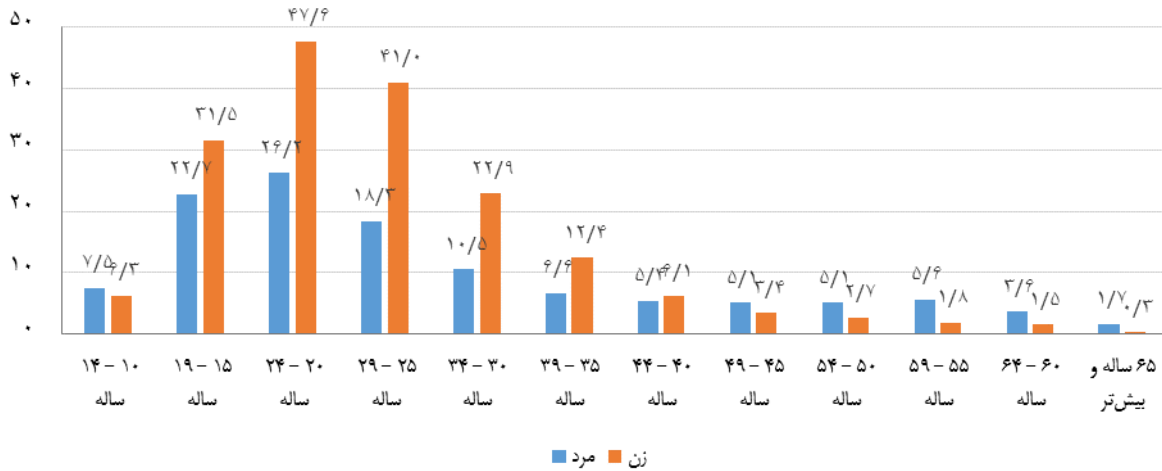
در سال ۱۳۹۵، از ۲۵۷۹۱۴۵۱ نفر جمعیت فعال ۱۰ ساله و بیشتر تر ۱۲/۴ درصد بیکار بوده‌اند. بالاترین نرخ بیکاری مربوط به گروه سنی ۲۴-۲۰ ساله با ۳۰/۶ درصد و پایین‌ترین نرخ بیکاری مربوط به گروه سنی ۶۵ ساله و بیشتر تر با ۱/۶ درصد بوده است. نرخ بیکاری در بین مردان ۱۰/۵ درصد و در بین زنان ۲۰/۷ درصد بوده است. همچنین این نرخ در نقاط شهری ۱۳/۷ درصد و در نقاط روستایی ۸/۹ درصد به‌دست آمده است.

## ۱۲- برآورد نرخ بیکاری جمعیت ۱۰ ساله و بیشتر تر برحسب گروه‌های سنی به تفکیک جنس، نقاط شهری و روستایی

نقاط روستایی	نقاط شهری	زن	مرد	مرد و زن	گروه‌های عمده سنی
۸/۹	۱۳/۷	۲۰/۷	۱۰/۵	۱۲/۴	جمعیت ۱۰ ساله و بیشتر تر
۳/۶	۱۳/۴	۶/۳	۷/۵	۷/۲	۱۰-۱۴ ساله
۱۹/۲	۲۷/۷	۳۱/۵	۲۲/۷	۲۴/۳	۱۵-۱۹ ساله
۲۳/۸	۳۳/۵	۴۷/۶	۲۶/۲	۳۰/۶	۲۰-۲۴ ساله
۱۷/۳	۲۵/۳	۴۱/۰	۱۸/۳	۲۳/۵	۲۵-۲۹ ساله
۸/۹	۱۴/۱	۲۲/۹	۱۰/۵	۱۳/۰	۳۰-۳۴ ساله
۵/۹	۸/۳	۱۲/۴	۶/۶	۷/۷	۳۵-۳۹ ساله
۴/۸	۵/۸	۶/۱	۵/۴	۵/۵	۴۰-۴۴ ساله
۳/۴	۵/۳	۳/۴	۵/۱	۴/۸	۴۵-۴۹ ساله
۲/۴	۵/۷	۲/۷	۵/۱	۴/۷	۵۰-۵۴ ساله
۲/۴	۶/۴	۱/۸	۵/۶	۵/۱	۵۵-۵۹ ساله
۱/۶	۴/۵	۱/۵	۳/۶	۳/۳	۶۰-۶۴ ساله
۰/۳	۲/۸	۰/۳	۱/۷	۱/۶	۶۵ ساله و بیشتر تر



نمودار ۴- نرخ بیکاری جمعیت ۱۰ ساله و بیش تر به تفکیک جنس در گروه‌های سنی ۵ ساله



### مدت بیکاری

در سال ۱۳۹۵، از بیکاران ۱۰ ساله و بیش تر، ۳۳/۷ درصد ۱۹ ماه و بیش تر بیکار بوده‌اند.

### ۱۳- توزیع نسبی برآورد جمعیت بیکار ۱۰ ساله و بیش تر بر حسب جنس و مدت بیکاری

جنس	جمع	کمتر از یک ماه	۱ تا ۳ ماه	۴ تا ۶ ماه	۷ تا ۱۲ ماه	۱۳ تا ۱۸ ماه	۱۹ ماه و بیش تر
مرد و زن	۱۰۰/۰	۰/۰	۲۳/۵	۱۴/۲	۲۳/۵	۵/۱	۳۳/۷
مرد	۱۰۰/۰	۰/۱	۲۸/۶	۱۶/۳	۲۳/۳	۴/۵	۲۷/۳
زن	۱۰۰/۰	۰/۰	۱۲/۵	۹/۶	۲۴/۰	۶/۳	۴۷/۶

### اقدامات انجام شده برای جستجوی کار

در سال ۱۳۹۵، ۳۵/۵ درصد از اقدامات انجام شده برای جستجوی کار به پرس‌وجو از دوستان و آشنایان، ۱۸/۱ درصد به درج آگهی در روزنامه‌ها یا مطالعه‌ی آگهی‌های استخدام، ۱۴/۶ درصد به تماس با کارفرما (صاحب کار)، ۱۲/۴ درصد به ثبت‌نام یا پی‌گیری در مراکز کارمایی غیردولتی و ۹/۱ درصد به ثبت‌نام یا پی‌گیری در مراکز خدمات اشتغال وزارت کار اختصاص داشته است.

### ۱۴- توزیع نسبی برآورد انجام اقدامات<sup>(۱)</sup> برای جستجوی کار توسط بیکاران به تفکیک جنس

اقدامات انجام شده	مرد و زن	مرد	زن
جمع	۱۰۰/۰	۱۰۰/۰	۱۰۰/۰
ثبت نام یا پی‌گیری در مراکز خدمات اشتغال وزارت کار	۹/۱	۷/۸	۱۱/۹
ثبت نام یا پی‌گیری در مراکز کارمایی غیردولتی	۱۲/۴	۱۱/۰	۱۵/۳
تماس با کارفرما (صاحب کار)	۱۴/۶	۱۷/۴	۸/۷
پرس و جو از دوستان و آشنایان	۳۵/۵	۳۶/۷	۳۳/۱
جستجو منابع مالی و امکانات برای شروع فعالیت خود اشتغالی	۶/۵	۷/۶	۴/۴
تقاضای جواز کسب یا پروانه کار	۱/۶	۱/۸	۱/۲
درج آگهی در روزنامه یا مطالعه آگهی‌های استخدام	۱۸/۱	۱۵/۷	۲۲/۸
سایر روش‌ها	۲/۲	۲/۱	۲/۵

۱- پاسخ‌گویان می‌توانستند به بیش از یک گزینه اشاره کنند

## بیمه‌ی بیکاری

در سال ۱۳۹۵، ۹۶/۸ درصد بیکاران قبلاً شاغل از بیمه‌ی بیکاری استفاده نمی‌کرده‌اند و تنها ۳/۲ درصد آنان از بیمه‌ی بیکاری استفاده می‌کرده‌اند.

شایان ذکر است، از بیکاران قبلاً شاغل در بخش کشاورزی ۱/۲ درصد، در بخش صنعت ۴/۳ درصد و در بخش خدمات ۲/۴ درصد از بیمه‌ی بیکاری استفاده می‌کرده‌اند.

### ۱۵- توزیع نسبی برآورد بیکاران قبلاً شاغل در ۵ سال گذشته برحسب استفاده یا عدم استفاده از بیمه‌ی بیکاری به تفکیک بخش‌های عمده‌ی فعالیت اقتصادی، نقاط شهری و روستایی

روستایی		شهری			جمع			بخش‌های عمده فعالیت اقتصادی
از بیمه‌ی بیکاری استفاده نمی‌کند	کل	از بیمه‌ی بیکاری استفاده نمی‌کند	از بیمه‌ی بیکاری استفاده می‌کند	کل	از بیمه‌ی بیکاری استفاده نمی‌کند	از بیمه‌ی بیکاری استفاده می‌کند		
۹۸/۶	۱۰۰/۰	۹۶/۳	۳/۷	۱۰۰/۰	۹۶/۸	۳/۲	جمع	
۹۹/۰	۱۰۰/۰	۹۸/۵	۱/۵	۱۰۰/۰	۹۸/۸	۱/۲	کشاورزی	
۹۸/۳	۱۰۰/۰	۹۵/۰	۵/۰	۱۰۰/۰	۹۵/۷	۴/۳	صنعت	
۹۹/۰	۱۰۰/۰	۹۷/۴	۲/۶	۱۰۰/۰	۹۷/۶	۲/۴	خدمات	

## گروه‌های عمده شغلی

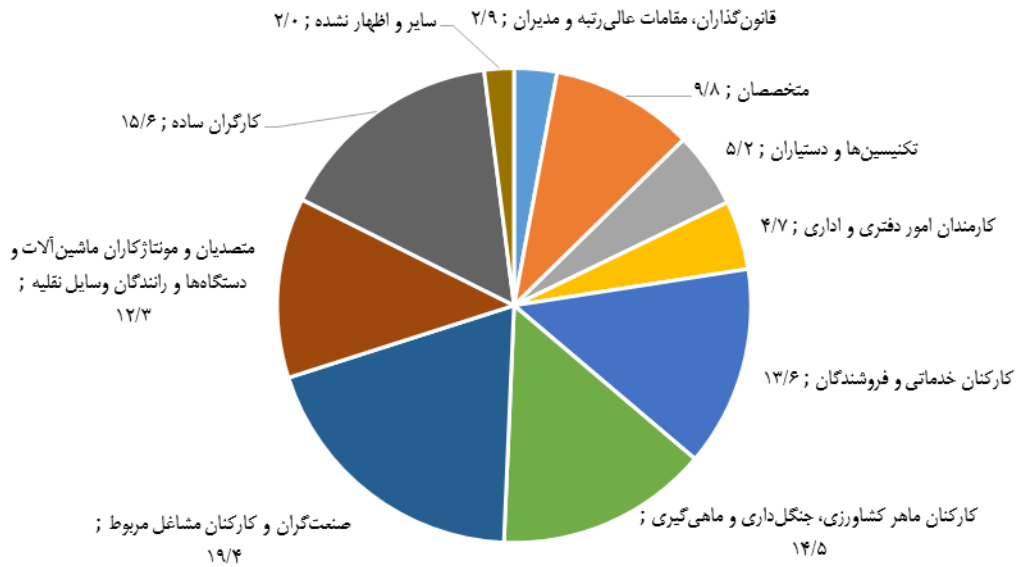
در سال ۱۳۹۵، از جمعیت شاغل ۱۰ ساله و بیش‌تر، ۱۹/۴ درصد را "صنعت‌گران و کارکنان مشاغل مربوط"، ۱۵/۶ درصد را "کارگران ساده" و ۱۴/۵ درصد را "کارکنان ماهر کشاورزی، جنگلداری و ماهیگیری" تشکیل می‌داده‌اند.

این نسبت‌ها در جامعه‌ی مزبور برای مردان به ترتیب ۱۹/۲ درصد، ۱۷/۳ درصد، ۱۳/۹ درصد و برای زنان ۲۰/۴ درصد، ۷/۳ درصد و ۱۷/۴ درصد بوده است.

## ۱۶- توزیع نسبی برآورد شاغلان ۱۰ ساله و بیش‌تر برحسب گروه‌های عمده‌ی شغلی به تفکیک جنس

زن	مرد	مرد و زن	گروه‌های عمده‌ی شغلی
۱۰۰/۰	۱۰۰/۰	۱۰۰/۰	جمع
۲/۹	۲/۹	۲/۹	قانون‌گذاران، مقامات عالی‌رتبه و مدیران
۲۵/۲	۶/۶	۹/۸	متخصصان
۶/۶	۴/۹	۵/۲	تکنیسین‌ها و دستیاران
۸/۰	۴/۰	۴/۷	کارمندان امور دفتری و اداری
۱۰/۹	۱۴/۲	۱۳/۶	کارکنان خدماتی و فروشندگان
۱۷/۴	۱۳/۹	۱۴/۵	کارکنان ماهر کشاورزی، جنگلداری و ماهی‌گیری
۲۰/۴	۱۹/۲	۱۹/۴	صنعت‌گران و کارکنان مشاغل مربوط
۱/۲	۱۴/۶	۱۲/۳	متصدیان و مونتازکاران ماشین‌آلات و دستگاه‌ها و رانندگان وسایل نقلیه
۷/۳	۱۷/۳	۱۵/۶	کارگران ساده
۰/۲	۲/۴	۲/۰	سایر و اظهار نشده

## نمودار ۵- توزیع نسبی برآورد شاغلان ۱۰ ساله و بیش تر برحسب گروه‌های عمده‌ی شغلی به تفکیک جنس



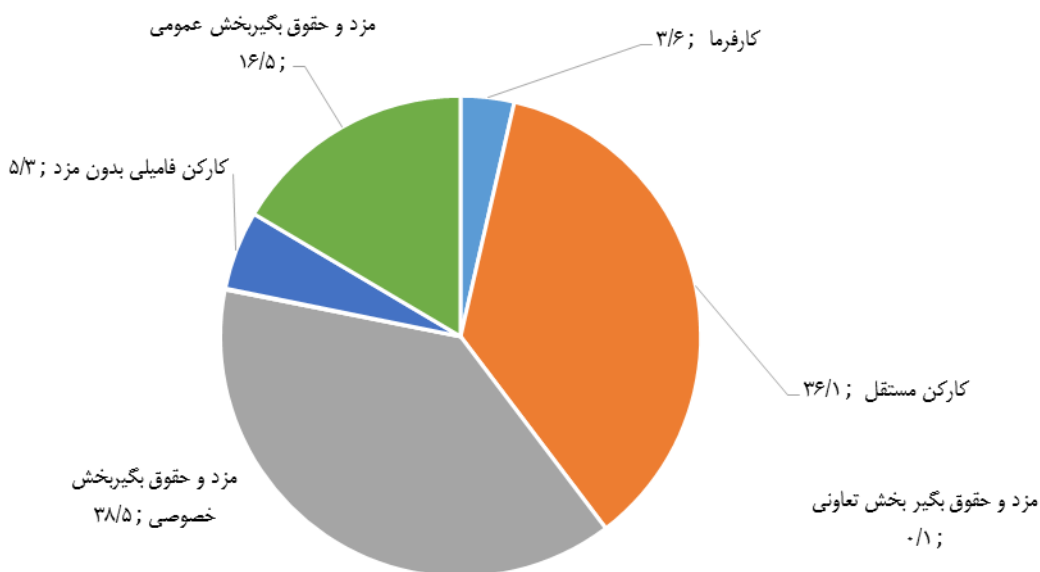
## وضع شغلی

در سال ۱۳۹۵، از جمعیت شاغل ۱۰ ساله و بیش تر، ۸۳/۵ درصد را کارکنان بخش خصوصی (کارفرمایان، کارکنان مستقل، مزد و حقوق‌بگیران بخش خصوصی و تعاونی، کارکنان فامیلی بدون مزد و کارآموزان بخش خصوصی) و ۱۶/۵ درصد را مزد و حقوق‌بگیران بخش عمومی تشکیل می‌داده‌اند. این نسبت‌ها در جامعه مردان به ترتیب ۸۵/۲ درصد و ۱۴/۸ درصد و در جامعه زنان، ۷۵/۵ درصد و ۲۴/۵ درصد بوده است.

## ۱۷- توزیع نسبی برآورد شاغلان ۱۰ ساله و بیش تر برحسب وضع شغلی به تفکیک جنس

وضع شغلی	مرد و زن	مرد	زن
جمع	۱۰۰/۰	۱۰۰/۰	۱۰۰/۰
کارفرما	۳/۶	۴/۱	۱/۳
کارکن مستقل	۳۶/۱	۳۸/۷	۲۳/۶
مزد و حقوق‌بگیر بخش خصوصی	۳۸/۵	۴۰/۰	۳۱/۰
مزد و حقوق‌بگیر بخش تعاونی	۰/۱	۰/۱	۰/۰
کارکن فامیلی بدون مزد	۵/۳	۲/۳	۱۹/۷
مزد و حقوق‌بگیر بخش عمومی	۱۶/۵	۱۴/۸	۲۴/۵

نمودار ۶- توزیع نسبی برآورد شاغلان ۱۰ ساله و بیش تر بر حسب وضع شغلی



**گروه‌های عمده شغلی و بخش‌های عمده فعالیت**

در سال ۱۳۹۵، ۱۹/۴ درصد شاغلان در گروه شغلی "صنعت‌گران و کارکنان مشاغل مربوط" مشغول به کار بوده‌اند. هم‌چنین در مرتبه‌ی بعدی ۱۵/۶ درصد در گروه شغلی "کارگران ساده" و ۱۴/۵ درصد نیز در گروه شغلی "کارکنان ماهر کشاورزی، جنگل‌داری و ماهی‌گیری" مشغول به کار بوده‌اند. در بخش کشاورزی گروه "کارکنان ماهر کشاورزی، جنگل‌داری و ماهی‌گیری" با ۸۰/۲ درصد، در بخش صنعت گروه شغلی "صنعت‌گران و کارکنان مشاغل مربوط" با ۵۱/۶ درصد و هم‌چنین در بخش خدمات گروه شغلی "کارکنان خدماتی و فروشندگان فروشگاه‌ها و بازارها" با ۲۵/۹ درصد بیش‌ترین درصد از گروه‌های شغلی مربوط را به خود اختصاص داده‌اند.

۱۸- توزیع نسبی برآورد شاغلان ۱۰ ساله و بیش تر بر حسب گروه‌های عمده شغلی و بخش‌های عمده فعالیت

گروه‌های عمده شغلی	جمع	کشاورزی	صنعت	خدمات	اظهار نشده
جمع	۱۰۰/۰	۱۰۰/۰	۱۰۰/۰	۱۰۰/۰	۱۰۰/۰
قانون‌گذاران، مقامات عالی‌رتبه و مدیران	۲/۹	۰/۲	۳/۲	۳/۷	۲/۶
متخصصان	۹/۸	۰/۲	۴/۱	۱۶/۸	۲۸/۴
تکنیسین‌ها و دستیاران	۵/۲	۰/۳	۳/۲	۸/۲	۳/۳
کارمندان امور دفتری و اداری	۴/۷	۰/۱	۳/۳	۷/۲	۱۸/۹
کارکنان خدماتی و فروشندگان فروشگاه‌ها و بازارها	۱۳/۶	۰/۱	۱/۹	۲۵/۹	۵/۰
کارکنان ماهر کشاورزی، جنگل‌داری و ماهی‌گیری	۱۴/۵	۸۰/۲	۰/۱	۰/۱	۴/۰
صنعت‌گران و کارکنان مشاغل مربوط	۱۹/۴	۰/۱	۵۱/۶	۵/۸	۰/۵
متصدیان و مونتاژکاران ماشین‌آلات و دستگاه‌ها و رانندگان وسایل نقلیه...	۱۲/۳	۱/۵	۸/۴	۱۸/۶	۳/۷
کارگران ساده	۱۵/۶	۱۷/۲	۲۴/۳	۹/۵	۲۲/۰
سایر و اظهار نشده	۲/۰	۰/۰	۰/۰	۴/۰	۱۱/۵

## مدت اشتغال

در سال ۱۳۹۵، مدت اشتغال در شغلی اصلی ۱۸/۰ درصد از شاغلان، ۳ تا کم‌تر از ۶ سال و ۱۴/۳ درصد ۱ تا کم‌تر از ۳ سال بوده است. این ارقام به ترتیب برای مردان ۱۷/۸، ۱۳/۸ درصد و برای زنان ۱۸/۸ و ۱۶/۶ درصد به‌دست آمده است.

## ۱۹- توزیع نسبی برآورد شاغلان ۱۰ ساله و بیش‌تر برحسب مدت اشتغال تفکیک جنس

مدت اشتغال	مرد و زن	مرد	زن
جمع	۱۰۰/۰	۱۰۰/۰	۱۰۰/۰
کمتر از یک سال	۸/۲	۷/۶	۱۱/۰
۱ تا کمتر از ۳ سال	۱۴/۳	۱۳/۸	۱۶/۶
۳ تا کمتر از ۶ سال	۱۸/۰	۱۷/۸	۱۸/۸
۶ تا کمتر از ۱۰ سال	۱۳/۳	۱۳/۵	۱۲/۴
۱۰ تا کمتر از ۱۵ سال	۱۵/۰	۱۵/۳	۱۳/۴
۱۵ تا کمتر از ۲۰ سال	۹/۷	۱۰/۰	۸/۲
۲۰ تا کمتر از ۲۵ سال	۸/۸	۸/۷	۹/۲
۲۵ تا کمتر از ۳۰ سال	۵/۰	۵/۰	۴/۸
۳۰ سال و بیش‌تر	۷/۸	۸/۲	۵/۷

## اشتغال ناقص

نرخ اشتغال ناقص نشان می‌دهد، چند درصد جمعیت فعال اقتصادی دارای اشتغال ناقص هستند. براساس نتایج به‌دست آمده در سال ۱۳۹۵، ۹/۱ درصد از جمعیت فعال اقتصادی ۱۰ ساله و بیش‌تر، دارای اشتغال ناقص بوده‌اند. این شاخص در بین مردان ۱۰/۳ درصد و در بین زنان ۳/۹ درصد و هم‌چنین در نقاط شهری ۷/۵ درصد و در نقاط روستایی ۱۳/۳ درصد بوده است.

سهام اشتغال ناقص نشان می‌دهد، چند درصد جمعیت شاغل دارای اشتغال ناقص هستند. براساس نتایج به دست آمده، ۱۰/۳ درصد از شاغلان دارای اشتغال ناقص بوده‌اند. این نسبت در بین مردان ۱۱/۵ درصد و در بین زنان ۴/۹ درصد و هم‌چنین در نقاط شهری ۸/۷ درصد و در نقاط روستایی ۱۴/۶ درصد بوده است.

نرخ مقدار اشتغال ناقص نشان می‌دهد، چند درصد از زمان بالقوه‌ی کار شاغلان را مقدار اشتغال ناقص تشکیل می‌دهد نتایج به‌دست آمده نشان می‌دهد، ۴/۴ درصد زمان بالقوه‌ی کار شاغلان را مقدار اشتغال ناقص تشکیل می‌دهد. این شاخص در بین مردان ۴/۶ درصد و در بین زنان ۳/۰ درصد و هم‌چنین در نقاط شهری ۳/۶ درصد و در نقاط روستایی ۶/۵ درصد بوده است.

## ۲۰- شاخص‌های اشتغال ناقص به تفکیک جنس، نقاط شهری و روستایی

شرح	مرد و زن	مرد	زن	نقاط شهری	نقاط روستایی
نرخ اشتغال ناقص	۹/۱	۱۰/۳	۳/۹	۷/۵	۱۳/۳
سهام اشتغال ناقص	۱۰/۳	۱۱/۵	۴/۹	۸/۷	۱۴/۶
نرخ مقدار اشتغال ناقص	۴/۴	۴/۶	۳/۰	۳/۶	۶/۵

## شاخص‌های نیروی کار

در سال ۱۳۹۴، نرخ مشارکت اقتصادی جمعیت ۱۰ ساله و بیش‌تر در کشور ۳۸/۲ درصد بوده این نرخ در سال ۱۳۹۵، به ۳۹/۴ درصد افزایش یافته است. در سال ۱۳۹۵، نرخ بیکاری جمعیت ۱۰ ساله و بیش‌تر ۱۲/۴ درصد است که نسبت به سال ۱۳۹۴ با ۱/۴ درصد افزایش داشته است. نرخ بیکاری جوانان ۱۵-۲۴ ساله از ۲۶/۱ درصد در سال ۱۳۹۴ به ۲۹/۲ درصد در سال ۱۳۹۵ افزایش یافته است. سهم جمعیت دارای اشتغال ناقص در سال ۱۳۹۵ نسبت به سال ۱۳۹۴، ۰/۵ درصد افزایش یافته و به ۱۰/۳ درصد رسیده است، سهم شاغلان با ساعت کاری ۴۹ ساعت و بیش‌تر با افزایش ۰/۵ درصدی، به ۳۸/۴ درصد رسیده است. نتایج نشان می‌دهد، سهم اشتغال در بخش کشاورزی در سال ۱۳۹۵ نسبت به سال ۱۳۹۴ هیچگونه تغییری نداشته ولی سهم اشتغال در بخش صنعت با کاهش ۰/۶ درصدی مواجه بوده و به ۳۱/۹ درصد رسیده است.

## ۲۱- سری زمانی شاخص‌های نیروی کار

۱۳۹۵	۱۳۹۴	شرح
۳۹/۴	۳۸/۲	نرخ مشارکت اقتصادی.....
۱۲/۴	۱۱/۰	نرخ بیکاری جمعیت ۱۰ ساله و بیش‌تر .....
۲۹/۲	۲۶/۱	نرخ بیکاری جمعیت ۱۵-۲۴ ساله .....
۱۰/۳	۹/۸	سهم اشتغال ناقص .....
۳۸/۴	۳۷/۹	سهم شاغلان با ۴۹ ساعت و بیش‌تر .....
۱۸/۰	۱۸/۰	سهم اشتغال در بخش کشاورزی .....
۳۱/۹	۳۲/۵	سهم اشتغال در بخش صنعت .....
۵۰/۱	۴۹/۴	سهم اشتغال در بخش خدمات .....
۲۵۷۹۱۴۵۰	۲۴۷۰۱۱۷۷	جمعیت فعال .....
۶۵۳۸۵۴۱۳	۶۴۶۹۲۴۶۹	جمعیت ۱۰ ساله و بیش‌تر .....
۱۱۲۰۳۱۶۸	۱۱۶۷۴۴۳۱	جمعیت ۱۵-۲۴ ساله .....
۲۳۳۵۴۷۸	۲۱۵۱۱۰۷	جمعیت دارای اشتغال ناقص .....
۲۲۵۸۸۰۵۲	۲۱۹۷۲۰۸۴	جمعیت شاغلین ۱۰ ساله و بیش‌تر .....
۳۲۰۳۳۹۸	۲۷۲۹۰۹۲	جمعیت بیکاران ۱۰ ساله و بیش‌تر .....
۴۰۶۰۵۰۶	۳۹۶۱۲۹۷	جمعیت شاغلین در بخش کشاورزی .....
۷۲۰۰۳۸۷	۷۱۴۷۰۱۱	جمعیت شاغلین در بخش صنعت .....
۱۱۳۲۳۲۱۴	۱۰۸۶۰۳۹۲	جمعیت شاغلین در بخش خدمات .....

## نرخ مشارکت اقتصادی در استان‌ها

در سال ۱۳۹۵، نرخ مشارکت اقتصادی جمعیت ۱۰ ساله و بیش‌تر در کشور، نقاط شهری و روستایی به ترتیب ۳۹/۴ درصد، ۳۸/۹ درصد و ۴۱/۰ درصد بوده است.

در میان استان‌های کشور استان‌های اردبیل و خراسان شمالی به ترتیب با ۴۳/۸ درصد و ۴۲/۴ درصد بالاترین و استان‌های سیستان و بلوچستان و لرستان به ترتیب با ۳۱/۱ درصد و ۳۵/۰ درصد پایین‌ترین نرخ فعالیت را به خود اختصاص داده‌اند.

## ۲۲- نرخ مشارکت اقتصادی جمعیت ۱۰ ساله و بیش تر برحسب استان به تفکیک جنس، نقاط شهری و روستایی

نقاط روستایی			نقاط شهری			کل			استان
زن	مرد	مرد و زن	زن	مرد	مرد و زن	زن	مرد	مرد و زن	
۱۶/۱	۶۶/۳	۴۱/۰	۱۴/۵	۶۳/۳	۳۸/۹	۱۴/۹	۶۴/۱	۳۹/۴	کل کشور.....
۲۰/۷	۷۱/۰	۴۵/۸	۱۳/۵	۶۵/۰	۳۹/۲	۱۵/۵	۶۶/۷	۴۱/۰	آذربایجان شرقی.....
۲۳/۰	۷۳/۱	۴۷/۴	۱۰/۰	۶۴/۰	۳۶/۸	۱۴/۵	۶۷/۱	۴۰/۵	آذربایجان غربی.....
۳۱/۹	۷۴/۰	۵۲/۳	۱۳/۳	۶۵/۱	۳۹/۲	۱۹/۹	۶۸/۱	۴۳/۸	اردبیل.....
۱۵/۱	۶۹/۴	۴۳/۱	۱۶/۲	۶۳/۸	۴۰/۰	۱۶/۱	۶۴/۵	۴۰/۴	اصفهان.....
۶/۴	۶۲/۱	۳۵/۳	۱۲/۲	۶۳/۰	۳۸/۰	۱۱/۷	۶۳/۰	۳۷/۸	البرز.....
۱۹/۱	۶۲/۷	۴۰/۱	۱۳/۱	۵۵/۳	۳۴/۲	۱۵/۱	۵۷/۶	۳۶/۱	ایلام.....
۱۱/۳	۶۲/۸	۳۶/۶	۱۱/۸	۶۲/۴	۳۷/۲	۱۱/۷	۶۲/۵	۳۷/۰	بوشهر.....
۶/۸	۶۵/۶	۳۷/۳	۱۵/۶	۶۴/۸	۴۰/۴	۱۵/۰	۶۴/۹	۴۰/۲	تهران.....
۱۳/۱	۶۴/۵	۳۸/۶	۱۷/۸	۶۱/۵	۳۹/۹	۱۶/۰	۶۲/۶	۳۹/۴	چهارمحال و بختیاری.....
۲۱/۵	۶۲/۰	۴۱/۱	۱۷/۰	۵۴/۵	۳۵/۸	۱۸/۹	۵۷/۵	۳۸/۰	خراسان جنوبی.....
۲۲/۳	۶۹/۷	۴۵/۷	۱۵/۶	۶۶/۵	۴۰/۹	۱۷/۴	۶۷/۳	۴۲/۱	خراسان رضوی.....
۲۶/۸	۶۶/۴	۴۵/۰	۱۷/۷	۶۳/۸	۴۰/۳	۲۱/۹	۶۴/۹	۴۲/۴	خراسان شمالی.....
۱۸/۳	۶۴/۷	۴۱/۵	۱۳/۰	۶۱/۷	۳۷/۵	۱۴/۴	۶۲/۵	۳۸/۵	خوزستان.....
۲۱/۰	۷۳/۳	۴۶/۲	۱۲/۷	۶۳/۱	۳۸/۰	۱۵/۶	۶۶/۵	۴۰/۸	زنجان.....
۱۲/۸	۷۰/۸	۴۰/۷	۱۵/۲	۶۲/۷	۳۸/۴	۱۴/۷	۶۴/۲	۳۸/۹	سمنان.....
۶/۳	۴۸/۰	۲۶/۴	۱۶/۲	۵۴/۸	۳۵/۴	۱۱/۴	۵۱/۶	۳۱/۱	سیستان و بلوچستان.....
۱۳/۰	۶۸/۳	۴۰/۲	۱۵/۰	۶۳/۳	۳۹/۱	۱۴/۵	۶۴/۸	۳۹/۴	فارس.....
۱۴/۵	۶۹/۸	۴۲/۷	۱۲/۳	۶۳/۴	۳۸/۲	۱۲/۸	۶۴/۹	۳۹/۳	قزوین.....
۷/۰	۶۵/۵	۳۷/۰	۱۱/۵	۵۹/۳	۳۵/۸	۱۱/۳	۵۹/۶	۳۵/۸	قم.....
۱۷/۴	۷۳/۸	۴۴/۹	۱۲/۰	۶۹/۷	۴۰/۵	۱۳/۷	۷۱/۰	۴۱/۹	کردستان.....
۱۳/۷	۶۴/۲	۳۸/۵	۱۶/۰	۵۸/۶	۳۷/۰	۱۵/۱	۶۰/۸	۳۷/۶	کرمان.....
۲۲/۴	۶۹/۴	۴۵/۵	۱۱/۸	۶۱/۱	۳۶/۳	۱۴/۷	۶۳/۳	۳۸/۹	کرمانشاه.....
۱۷/۸	۵۸/۶	۳۷/۶	۱۸/۸	۵۹/۳	۳۹/۳	۱۸/۴	۵۹/۰	۳۸/۶	کهگیلویه و بویراحمد.....
۱۳/۳	۶۳/۵	۳۷/۵	۱۵/۷	۶۲/۳	۳۸/۹	۱۴/۶	۶۲/۹	۳۸/۲	گلستان.....
۱۸/۹	۶۶/۳	۴۲/۶	۱۷/۵	۶۲/۷	۳۹/۷	۱۸/۰	۶۴/۱	۴۰/۸	گیلان.....
۱۰/۲	۶۳/۸	۳۷/۴	۱۰/۸	۵۶/۹	۳۳/۷	۱۰/۶	۵۹/۴	۳۵/۰	لرستان.....
۱۴/۱	۶۹/۸	۴۲/۰	۱۷/۰	۶۳/۳	۴۰/۲	۱۵/۸	۶۶/۱	۴۱/۰	مازندران.....
۴/۷	۶۹/۱	۳۶/۶	۷/۷	۶۲/۴	۳۵/۳	۷/۰	۶۳/۹	۳۵/۶	مرکزی.....
۱۵/۵	۵۷/۲	۳۵/۹	۱۷/۵	۶۴/۷	۴۱/۳	۱۶/۵	۶۱/۲	۳۸/۸	هرمزگان.....
۱۳/۳	۶۷/۶	۴۰/۴	۱۱/۶	۶۴/۴	۳۷/۴	۱۲/۳	۶۵/۷	۳۸/۶	همدان.....
۱۶/۴	۶۷/۳	۴۲/۲	۱۷/۴	۶۲/۹	۴۰/۶	۱۷/۲	۶۳/۵	۴۰/۸	یزد.....

میزان اشتغال در سه بخش عمده فعالیت اقتصادی در استان‌ها

در سال ۱۳۹۵، از جمعیت شاغل ۱۰ ساله و بیش‌تر، ۱۸/۰ درصد در "بخش کشاورزی"، ۳۱/۹ درصد در "بخش صنعت" و ۵۰/۱ درصد در "بخش خدمات" به کار اشتغال داشته‌اند. این نسبت در نقاط شهری به ترتیب ۵/۳ درصد، ۳۴/۴ درصد و ۶۰/۳ درصد و در نقاط روستایی به ترتیب ۵۰/۳ درصد، ۲۵/۴ درصد و ۲۴/۳ درصد بوده است.

در بین استان‌های کشور بالاترین و پایین‌ترین میزان اشتغال به ترتیب در "بخش کشاورزی" مربوط به استان‌های خراسان شمالی (۴۰/۰ درصد) و تهران (۱/۳ درصد) در "بخش صنعت" مربوط به استان‌های یزد (۴۵/۴ درصد) و آذربایجان غربی و کرمانشاه (۲۲/۳ درصد) و در بخش "خدمات" مربوط به استان‌های تهران (۶۵/۳ درصد) و زنجان (۳۵/۴ درصد) بوده است.

۲۳- توزیع نسبی شاغلان ۱۰ ساله و بیش‌تر در بخش‌های عمده فعالیت برحسب استان به تفکیک نقاط شهری و روستایی

استان	کشاورزی			صنعت			خدمات		
	کل	نقاط شهری	نقاط روستایی	کل	نقاط شهری	نقاط روستایی	کل	نقاط شهری	نقاط روستایی
کل کشور	۱۸/۰	۵/۳	۵۰/۳	۳۱/۹	۳۴/۴	۲۵/۴	۵۰/۱	۶۰/۳	۲۴/۳
آذربایجان شرقی	۲۰/۱	۴/۵	۵۱/۸	۳۹/۷	۴۴/۵	۳۰/۰	۴۰/۱	۵۱/۰	۱۸/۲
آذربایجان غربی	۳۲/۸	۸/۲	۶۶/۱	۲۲/۳	۲۷/۷	۱۵/۰	۴۴/۹	۶۴/۱	۱۸/۹
اردبیل	۳۵/۱	۵/۶	۷۲/۰	۲۳/۶	۳۲/۲	۱۲/۹	۴۱/۳	۶۲/۲	۱۵/۲
اصفهان	۱۱/۰	۶/۲	۳۷/۴	۴۳/۶	۴۵/۹	۳۰/۹	۴۵/۴	۴۷/۹	۳۱/۷
البرز	۲/۶	۱/۲	۱۶/۹	۴۲/۸	۴۲/۸	۴۲/۸	۵۴/۶	۵۶/۰	۴۰/۳
ایلام	۲۴/۵	۶/۸	۵۳/۷	۲۷/۲	۲۸/۹	۲۴/۳	۴۸/۳	۶۴/۲	۲۲/۰
بوشهر	۱۴/۲	۸/۸	۲۶/۶	۲۴/۴	۲۳/۷	۲۶/۲	۶۱/۳	۶۷/۵	۴۷/۲
تهران	۱/۳	۰/۶	۱۰/۹	۳۳/۵	۳۲/۵	۴۶/۹	۶۵/۳	۶۶/۸	۴۲/۲
چهارمحال و بختیاری	۱۸/۱	۸/۸	۳۳/۴	۳۹/۹	۳۸/۵	۴۲/۳	۴۲/۰	۵۲/۷	۲۴/۳
خراسان جنوبی	۳۲/۹	۱۳/۴	۵۶/۰	۲۸/۴	۲۸/۹	۲۷/۸	۳۸/۷	۵۷/۶	۱۶/۲
خراسان رضوی	۲۳/۶	۷/۰	۶۳/۵	۳۰/۸	۳۵/۰	۲۰/۹	۴۵/۶	۵۸/۱	۱۵/۷
خراسان شمالی	۴۰/۰	۱۲/۸	۶۸/۴	۲۴/۰	۲۹/۳	۱۸/۵	۳۶/۰	۵۷/۹	۱۳/۱
خوزستان	۱۹/۹	۶/۰	۵۳/۴	۲۸/۷	۳۲/۱	۲۰/۵	۵۱/۴	۶۱/۹	۲۶/۱
زنجان	۳۳/۶	۹/۲	۷۰/۲	۳۰/۹	۳۹/۱	۱۸/۶	۳۵/۴	۵۱/۶	۱۱/۱
سمنان	۱۴/۹	۸/۲	۴۱/۴	۳۴/۰	۳۵/۴	۲۸/۶	۵۰/۹	۵۶/۲	۳۰/۰
سیستان و بلوچستان	۱۸/۲	۳/۹	۳۷/۳	۲۹/۲	۲۵/۳	۳۴/۳	۵۲/۶	۷۰/۸	۲۸/۴
فارس	۱۹/۸	۸/۲	۴۵/۶	۳۰/۰	۳۱/۱	۲۷/۵	۵۰/۳	۶۰/۷	۲۶/۹
قزوین	۱۹/۶	۸/۳	۴۹/۸	۳۵/۵	۴۰/۰	۲۳/۲	۴۵/۰	۵۱/۶	۲۷/۰
قم	۳/۶	۲/۱	۳۳/۶	۴۲/۲	۴۲/۵	۳۶/۶	۵۴/۰	۵۵/۳	۲۹/۸
کردستان	۲۴/۴	۵/۱	۶۱/۱	۲۵/۱	۲۸/۰	۱۹/۶	۵۰/۵	۶۶/۹	۱۹/۳
کرمان	۳۴/۱	۱۲/۱	۶۴/۸	۲۶/۳	۳۲/۲	۱۸/۱	۳۹/۶	۵۵/۷	۱۷/۱
کرمانشاه	۲۷/۶	۵/۳	۶۶/۶	۲۲/۳	۲۷/۰	۱۳/۹	۵۰/۲	۶۷/۷	۱۹/۵
کهگیلویه و بویراحمد	۲۰/۹	۵/۹	۴۰/۱	۲۹/۴	۳۱/۴	۲۶/۹	۴۹/۷	۶۲/۷	۳۳/۰
گلستان	۲۸/۸	۱۲/۹	۴۷/۵	۲۵/۴	۲۵/۱	۲۵/۷	۴۵/۸	۶۱/۹	۲۶/۸
گیلان	۲۶/۰	۷/۱	۵۳/۶	۲۴/۶	۲۸/۵	۱۸/۹	۴۹/۲	۶۴/۲	۲۷/۴
لرستان	۲۳/۹	۳/۹	۵۴/۸	۳۰/۶	۳۲/۵	۲۷/۷	۴۵/۵	۶۳/۶	۱۷/۵
مازندران	۲۰/۱	۷/۵	۳۴/۸	۲۸/۳	۲۸/۳	۲۸/۳	۵۱/۷	۶۴/۲	۳۶/۹
مرکزی	۱۶/۵	۵/۶	۵۱/۰	۴۱/۳	۴۴/۸	۳۰/۲	۴۲/۳	۴۹/۷	۱۸/۸
هرمزگان	۱۸/۹	۷/۱	۳۳/۲	۳۱/۸	۲۷/۶	۳۶/۹	۴۹/۳	۶۵/۳	۲۹/۹
همدان	۲۷/۰	۸/۷	۵۲/۲	۲۸/۱	۲۹/۷	۲۵/۸	۴۴/۹	۶۱/۶	۲۲/۰
یزد	۸/۳	۴/۶	۲۹/۵	۴۵/۴	۴۵/۷	۴۴/۰	۴۶/۳	۴۹/۷	۲۶/۵



## میزان اشتغال در بخش خصوصی و عمومی در استان‌ها

در سال ۱۳۹۵، بخش خصوصی ۸۳/۵ درصد و بخش عمومی ۱۶/۵ درصد شاغلان ۱۰ ساله و بیش تر را به خود اختصاص داده‌اند. این در حالی است که این ارقام در نقاط شهری به ترتیب ۷۹/۴ و ۲۰/۶ درصد و در نقاط روستایی ۹۴/۰ و ۶/۰ درصد بوده است. بررسی بخش‌های خصوصی و عمومی به تفکیک استان نشان می‌دهد استان آذربایجان غربی بالاترین درصد شاغلان بخش خصوصی (۸۹/۳) و پایین‌ترین درصد شاغلان بخش عمومی (۱۰/۷) را بین استان‌های کشور به خود اختصاص داده است. هم‌چنین استان‌های ایلام و بوشهر پایین‌ترین درصد شاغلان بخش خصوصی (۷۴/۵) و بالاترین درصد شاغلان بخش عمومی (۲۵/۵) را به خود اختصاص داده است.

## ۲۴- درصد شاغلان ۱۰ ساله و بیش تر در بخش خصوصی و عمومی بر حسب استان به تفکیک نقاط شهری و روستایی

نقاط روستایی		نقاط شهری		کل		استان
بخش عمومی	بخش خصوصی	بخش عمومی	بخش خصوصی	بخش عمومی	بخش خصوصی	
۶/۰	۹۴/۰	۲۰/۶	۷۹/۴	۱۶/۵	۸۳/۵	کل کشور.....
۳/۸	۹۶/۲	۱۵/۹	۸۴/۱	۱۱/۹	۸۸/۱	آذربایجان شرقی .....
۲/۹	۹۷/۱	۱۶/۵	۸۳/۵	۱۰/۷	۸۹/۳	آذربایجان غربی .....
۳/۵	۹۶/۵	۱۹/۵	۸۰/۵	۱۲/۴	۸۷/۶	اردبیل .....
۱۳/۵	۸۶/۵	۱۵/۵	۸۴/۵	۱۵/۲	۸۴/۸	اصفهان .....
۱۳/۹	۸۶/۱	۲۲/۷	۷۷/۳	۲۲/۰	۷۸/۰	البرز .....
۶/۲	۹۳/۸	۳۷/۱	۶۲/۹	۲۵/۵	۷۴/۵	ایلام .....
۱۷/۳	۸۲/۷	۲۹/۱	۷۰/۹	۲۵/۵	۷۴/۵	بوشهر .....
۱۰/۰	۹۰/۰	۲۱/۰	۷۹/۰	۲۰/۳	۷۹/۷	تهران .....
۷/۹	۹۲/۱	۲۲/۲	۷۷/۸	۱۶/۹	۸۳/۱	چهارمحال و بختیاری .....
۶/۶	۹۳/۴	۲۸/۹	۷۱/۱	۱۸/۷	۸۱/۳	خراسان جنوبی .....
۳/۲	۹۶/۸	۱۶/۲	۸۳/۸	۱۲/۴	۸۷/۶	خراسان رضوی .....
۳/۳	۹۶/۷	۲۸/۰	۷۲/۰	۱۵/۸	۸۴/۲	خراسان شمالی .....
۴/۹	۹۵/۱	۲۳/۷	۷۶/۳	۱۸/۲	۸۱/۸	خوزستان .....
۴/۱	۹۵/۹	۲۲/۱	۷۷/۹	۱۴/۹	۸۵/۱	زنجان .....
۹/۹	۹۰/۱	۲۲/۱	۷۷/۹	۱۹/۷	۸۰/۳	سمنان .....
۹/۵	۹۰/۵	۳۵/۳	۶۴/۷	۲۴/۳	۷۵/۷	سیستان و بلوچستان .....
۴/۸	۹۵/۲	۱۸/۴	۸۱/۶	۱۴/۲	۸۵/۸	فارس .....
۵/۱	۹۴/۹	۱۴/۹	۸۵/۱	۱۲/۲	۸۷/۸	قزوین .....
۸/۰	۹۲/۰	۱۹/۹	۸۰/۱	۱۹/۴	۸۰/۶	قم .....
۲/۹	۹۷/۱	۲۰/۹	۷۹/۱	۱۴/۷	۸۵/۳	کردستان .....
۶/۱	۹۳/۹	۲۵/۴	۷۴/۶	۱۷/۳	۸۲/۷	کرمان .....
۵/۳	۹۴/۷	۲۱/۰	۷۹/۰	۱۵/۳	۸۴/۷	کرمانشاه .....
۱۱/۱	۸۸/۹	۳۵/۶	۶۴/۴	۲۴/۹	۷۵/۱	کهگیلویه و بویراحمد .....
۵/۹	۹۴/۱	۲۰/۱	۷۹/۹	۱۳/۶	۸۶/۴	گلستان .....
۵/۲	۹۴/۸	۱۹/۲	۸۰/۸	۱۳/۵	۸۶/۵	گیلان .....
۴/۸	۹۵/۲	۲۵/۳	۷۴/۷	۱۷/۳	۸۲/۷	لرستان .....
۷/۴	۹۲/۶	۲۲/۴	۷۷/۶	۱۵/۵	۸۴/۵	مازندران .....
۵/۲	۹۴/۸	۲۳/۲	۷۶/۸	۱۸/۹	۸۱/۱	مرکزی .....
۹/۶	۹۰/۴	۲۳/۹	۷۶/۱	۱۷/۴	۸۲/۶	هرمزگان .....
۴/۵	۹۵/۵	۲۱/۶	۷۸/۴	۱۴/۴	۸۵/۶	همدان .....
۹/۲	۹۰/۸	۱۸/۰	۸۲/۰	۱۶/۷	۸۳/۳	یزد .....

## نرخ بیکاری در استان‌ها

در سال ۱۳۹۵، نرخ بیکاری جمعیت فعال ۱۰ ساله و بیش‌تر در کشور، نقاط شهری و روستایی به ترتیب ۱۲/۴ درصد، ۱۳/۷ درصد و ۸/۹ درصد بوده است.

در میان استان‌های کشور استان‌های کرمانشاه و چهارمحال و بختیاری به ترتیب با ۲۲/۰ و ۲۰/۲ درصد بالاترین نرخ بیکاری و استان‌های مرکزی و سمنان به ترتیب با ۷/۳ و ۸/۶ درصد کم‌ترین نرخ بیکاری را به خود اختصاص داده‌اند.

## ۲۵- نرخ بیکاری جمعیت ۱۰ ساله و بیش‌تر برحسب استان به تفکیک جنس، نقاط شهری و روستایی

استان	کل			نقاط شهری			نقاط روستایی		
	مرد و زن	مرد	زن	مرد و زن	مرد	زن	مرد و زن	مرد	زن
کل کشور.....	۱۲/۴	۱۰/۵	۲۰/۷	۱۳/۷	۱۱/۲	۲۴/۸	۸/۹	۸/۵	۱۰/۳
آذربایجان شرقی.....	۱۰/۸	۹/۹	۱۵/۰	۱۳/۵	۱۱/۷	۲۱/۷	۵/۰	۵/۴	۳/۶
آذربایجان غربی.....	۱۱/۰	۱۱/۷	۸/۲	۱۳/۵	۱۳/۹	۱۶/۰	۶/۹	۸/۵	۱/۹
اردبیل.....	۱۵/۳	۱۴/۹	۱۶/۶	۱۹/۷	۱۷/۱	۳۲/۲	۹/۰	۱۱/۰	۴/۷
اصفهان.....	۱۴/۶	۱۲/۵	۲۳/۱	۱۵/۷	۱۳/۳	۲۵/۴	۷/۷	۸/۱	۵/۸
البرز.....	۱۴/۳	۱۲/۰	۲۷/۲	۱۴/۷	۱۲/۴	۲۷/۵	۹/۳	۸/۲	۲۱/۰
ایلام.....	۱۱/۶	۸/۸	۲۲/۰	۱۴/۴	۱۰/۳	۳۱/۶	۶/۴	۵/۷	۸/۵
بوشهر.....	۱۱/۳	۱۰/۳	۱۶/۶	۱۱/۳	۱۰/۱	۱۷/۷	۱۱/۲	۱۰/۷	۱۳/۸
تهران.....	۱۱/۶	۹/۲	۲۲/۲	۱۱/۹	۹/۴	۲۲/۳	۷/۸	۶/۸	۱۸/۰
چهارمحال و بختیاری.....	۲۰/۲	۱۹/۰	۲۵/۲	۲۰/۴	۱۷/۹	۲۹/۳	۱۹/۹	۲۰/۶	۱۶/۵
خراسان جنوبی.....	۱۰/۷	۷/۴	۲۰/۵	۱۲/۷	۷/۸	۲۸/۵	۸/۲	۶/۹	۱۱/۶
خراسان رضوی.....	۱۳/۲	۱۰/۹	۲۲/۰	۱۴/۴	۱۱/۶	۲۶/۰	۱۰/۲	۸/۹	۱۴/۲
خراسان شمالی.....	۱۱/۲	۱۱/۸	۹/۵	۱۳/۵	۱۲/۸	۱۶/۱	۸/۶	۱۰/۵	۴/۵
خوزستان.....	۱۲/۷	۱۰/۴	۲۲/۸	۱۳/۷	۱۰/۴	۲۹/۷	۱۰/۱	۱۰/۳	۹/۳
زنجان.....	۹/۷	۹/۳	۱۱/۳	۱۱/۵	۱۰/۰	۱۸/۹	۶/۸	۸/۱	۲/۸
سمنان.....	۸/۶	۶/۸	۱۵/۸	۹/۴	۷/۳	۱۷/۷	۵/۰	۴/۹	۵/۹
سیستان و بلوچستان.....	۱۲/۹	۱۱/۶	۱۸/۷	۱۵/۵	۱۳/۲	۲۲/۹	۹/۲	۹/۴	۷/۵
فارس.....	۱۱/۴	۹/۰	۲۲/۳	۱۲/۶	۹/۷	۲۴/۳	۸/۸	۷/۲	۱۷/۰
قزوین.....	۱۱/۶	۱۱/۵	۱۲/۲	۱۳/۲	۱۲/۷	۱۵/۷	۷/۰	۸/۰	۲/۳
قم.....	۱۱/۲	۹/۷	۱۹/۵	۱۱/۳	۹/۶	۲۰/۱	۱۰/۱	۱۱/۰	۱/۹
کردستان.....	۱۵/۲	۱۳/۱	۲۵/۸	۱۶/۵	۱۳/۱	۳۵/۹	۱۲/۵	۱۳/۰	۱۰/۸
کرمان.....	۱۱/۵	۷/۱	۲۸/۲	۱۳/۸	۸/۲	۳۳/۷	۷/۹	۵/۶	۱۸/۲
کرمانشاه.....	۲۲/۰	۲۱/۶	۲۳/۹	۲۶/۶	۲۴/۴	۳۷/۵	۱۲/۶	۱۵/۰	۵/۶
کهگیلویه و بویراحمد.....	۱۳/۳	۱۰/۹	۲۰/۸	۱۶/۳	۱۲/۵	۲۸/۴	۹/۲	۸/۷	۱۰/۶
گلستان.....	۱۲/۶	۹/۷	۲۴/۸	۱۲/۴	۹/۴	۲۴/۳	۱۲/۸	۱۰/۰	۲۵/۴
گیلان.....	۱۱/۳	۹/۸	۱۶/۶	۱۳/۸	۱۱/۳	۲۲/۵	۷/۴	۷/۲	۷/۲
لرستان.....	۱۳/۰	۱۰/۶	۲۶/۲	۱۵/۵	۱۲/۱	۳۲/۹	۸/۸	۸/۲	۱۲/۸
مازندران.....	۱۱/۶	۸/۱	۲۶/۴	۱۴/۱	۱۰/۲	۲۸/۵	۸/۶	۵/۷	۲۳/۰
مرکزی.....	۷/۳	۶/۶	۱۴/۰	۷/۶	۶/۷	۱۵/۴	۶/۴	۶/۴	۶/۷
هرمزگان.....	۱۰/۳	۹/۹	۱۱/۸	۱۲/۰	۱۰/۰	۱۹/۱	۸/۲	۹/۸	۲/۹
همدان.....	۹/۵	۸/۸	۱۳/۲	۱۰/۹	۹/۲	۲۰/۰	۷/۵	۸/۲	۳/۸
یزد.....	۱۲/۸	۹/۰	۲۷/۰	۱۳/۳	۹/۲	۲۸/۶	۹/۷	۸/۱	۱۶/۴

## نرخ بیکاری جمعیت ۲۴-۱۵ ساله در استان‌ها

در سال ۱۳۹۵، ۲۹/۲ درصد از جمعیت فعال ۲۴-۱۵ ساله بیکار بوده‌اند، این نرخ برای مردان و زنان به ترتیب ۲۵/۴ درصد و ۴۴/۲ درصد بوده است. هم‌چنین این نسبت در نقاط شهری ۳۲/۳ درصد و در نقاط روستایی ۲۲/۵ درصد بوده است. بین استان‌های کشور، استان چهارمحال و بختیاری با ۴۱/۳ درصد و استان زنجان با ۲۲/۲ درصد به ترتیب بالاترین و پایین‌ترین نرخ بیکاری در جمعیت ۲۴-۱۵ ساله را داشته‌اند. بالاترین و پایین‌ترین این نرخ در نقاط شهری استان‌ها به ترتیب مربوط به استان ایلام با ۴۸/۰ درصد و استان یزد با ۲۴/۹ درصد بوده است. در نقاط روستایی بالاترین و پایین‌ترین نرخ بیکاری در این جمعیت به ترتیب مربوط به استان‌های چهارمحال و بختیاری با ۳۹/۹ درصد و استان زنجان با ۱۰/۸ درصد بوده است.

## ۲۶- نرخ بیکاری جمعیت ۲۴-۱۵ ساله برحسب استان به تفکیک جنس، نقاط شهری و روستایی

نقاط روستایی	نقاط شهری	کل			استان
		زن	مرد	مرد و زن	
۲۲/۵	۳۲/۳	۴۴/۲	۲۵/۴	۲۹/۲	کل کشور.....
۱۱/۱	۳۳/۲	۲۵/۷	۲۳/۳	۲۳/۸	آذربایجان شرقی .....
۱۳/۵	۳۲/۲	۲۲/۶	۲۳/۳	۲۳/۲	آذربایجان غربی .....
۲۰/۰	۴۵/۰	۴۳/۶	۲۹/۸	۳۲/۶	اردبیل .....
۲۱/۹	۳۰/۴	۵۱/۲	۲۳/۸	۲۹/۲	اصفهان .....
۲۲/۸	۳۳/۴	۵۳/۰	۲۷/۴	۳۲/۵	البرز .....
۱۶/۹	۴۸/۰	۶۸/۳	۲۶/۲	۳۵/۶	ایلام .....
۲۸/۲	۲۷/۲	۴۲/۷	۲۵/۴	۲۷/۶	بوشهر .....
۲۱/۳	۲۸/۳	۴۵/۹	۲۳/۲	۲۷/۸	تهران .....
۳۹/۹	۴۲/۴	۶۱/۱	۳۵/۷	۴۱/۳	چهارمحال و بختیاری .....
۲۳/۳	۲۸/۹	۳۹/۳	۲۱/۳	۲۶/۲	خراسان جنوبی .....
۲۲/۱	۲۷/۴	۴۴/۹	۲۱/۲	۲۵/۶	خراسان رضوی .....
۲۴/۹	۲۹/۸	۲۵/۴	۲۷/۶	۲۷/۱	خراسان شمالی .....
۲۴/۴	۳۶/۷	۴۶/۰	۲۹/۰	۳۲/۰	خوزستان .....
۱۰/۸	۳۲/۲	۳۳/۷	۲۰/۰	۲۲/۲	زنجان .....
۱۳/۳	۲۷/۵	۴۰/۸	۱۹/۹	۲۴/۴	سمنان .....
۲۶/۹	۳۵/۷	۲۶/۸	۳۲/۹	۳۱/۸	سیستان و بلوچستان .....
۱۹/۵	۳۳/۱	۴۴/۰	۲۴/۲	۲۸/۴	فارس .....
۱۸/۱	۳۲/۰	۲۲/۶	۲۹/۰	۲۸/۰	قزوین .....
۲۲/۱	۲۵/۳	۳۴/۶	۲۲/۵	۲۵/۱	قم .....
۳۶/۲	۴۴/۵	۵۶/۰	۳۷/۷	۴۱/۲	کردستان .....
۲۴/۴	۴۳/۱	۵۸/۷	۲۵/۲	۳۴/۳	کرمان .....
۲۳/۲	۴۶/۴	۳۳/۹	۳۹/۰	۳۸/۱	کرمانشاه .....
۲۰/۴	۴۱/۳	۳۸/۹	۲۸/۶	۳۱/۵	کهگیلویه و بویراحمد .....
۳۵/۲	۳۲/۹	۵۴/۲	۲۷/۶	۳۴/۱	گلستان .....
۲۵/۹	۴۱/۷	۵۲/۴	۲۸/۵	۳۴/۱	گیلان .....
۱۹/۶	۳۶/۲	۶۲/۱	۲۳/۸	۲۸/۷	لرستان .....
۲۸/۴	۳۶/۹	۵۹/۰	۲۳/۳	۳۲/۶	مازندران .....
۲۱/۴	۲۶/۴	۵۴/۵	۲۲/۶	۲۵/۰	مرکزی .....
۲۴/۵	۳۳/۴	۲۳/۵	۳۱/۰	۲۸/۹	هرمزگان .....
۱۵/۵	۲۹/۹	۴۷/۴	۱۸/۹	۲۲/۸	همدان .....
۲۷/۰	۲۴/۹	۵۰/۶	۱۸/۷	۲۵/۲	یزد .....

## نرخ مشارکت جمعیت ۱۵-۲۴ ساله در استان‌ها

در سال ۱۳۹۵ نرخ مشارکت اقتصادی جمعیت ۱۵-۲۴ ساله در کشور، نقاط شهری و روستایی به ترتیب ۲۶/۶ درصد، ۲۴/۶ درصد و ۳۲/۰ درصد بوده است.

در میان استان‌های کشور استان‌های خراسان رضوی و کردستان به ترتیب با ۳۲/۱ و ۳۰/۱ درصد بالاترین و استان‌های ایلام و لرستان به ترتیب با ۱۶/۴ درصد و ۲۰/۱ درصد پایین‌ترین نرخ مشارکت را به خود اختصاص داده‌اند.

## ۲۷- نرخ مشارکت اقتصادی جمعیت ۱۵-۲۴ ساله برحسب استان، به تفکیک جنس نقاط شهری و روستایی

نقاط روستایی	نقاط شهری	کل			استان
		زن	مرد	مرد و زن	
۳۲/۰	۲۴/۶	۱۱/۰	۴۱/۴	۲۶/۶	کل کشور
۳۸/۳	۲۱/۲	۱۱/۴	۴۰/۲	۲۶/۱	آذربایجان شرقی
۳۶/۹	۲۲/۴	۹/۵	۴۶/۸	۲۷/۷	آذربایجان غربی
۴۰/۷	۲۳/۱	۱۲/۱	۴۶/۴	۲۹/۴	اردبیل
۳۳/۸	۲۷/۹	۱۱/۷	۴۴/۴	۲۸/۶	اصفهان
۲۴/۳	۲۴/۲	۹/۷	۳۸/۰	۲۴/۲	البرز
۲۰/۰	۱۴/۷	۷/۳	۲۵/۷	۱۶/۴	ایلام
۲۶/۷	۲۱/۶	۶/۰	۳۹/۵	۲۳/۱	بوشهر
۳۱/۵	۲۷/۳	۱۱/۷	۴۱/۹	۲۷/۶	تهران
۲۹/۷	۲۵/۱	۱۲/۱	۴۱/۱	۲۶/۹	چهارمحال و بختیاری
۳۲/۵	۲۲/۰	۱۵/۲	۳۵/۷	۲۶/۲	خراسان جنوبی
۴۱/۹	۲۸/۷	۱۲/۱	۵۱/۵	۳۲/۱	خراسان رضوی
۳۴/۸	۲۳/۸	۱۳/۸	۴۴/۸	۲۸/۹	خراسان شمالی
۳۳/۷	۲۱/۷	۹/۲	۴۰/۰	۲۵/۱	خوزستان
۴۱/۶	۲۲/۳	۱۰/۰	۴۴/۷	۲۸/۵	زنجان
۳۰/۹	۲۲/۶	۱۰/۱	۳۸/۷	۲۴/۰	سمنان
۱۸/۸	۲۱/۵	۷/۵	۳۳/۰	۲۰/۲	سیستان و بلوچستان
۳۲/۳	۲۵/۱	۱۲/۱	۴۱/۱	۲۷/۲	فارس
۳۳/۱	۲۵/۵	۸/۶	۴۴/۵	۲۷/۳	قزوین
۳۵/۷	۲۴/۵	۱۰/۵	۴۰/۱	۲۵/۰	قم
۳۸/۴	۲۶/۳	۱۱/۵	۴۹/۴	۳۰/۱	کردستان
۲۸/۳	۲۲/۱	۱۳/۲	۳۶/۴	۲۴/۶	کرمان
۳۵/۲	۲۵/۳	۱۰/۲	۴۳/۳	۲۸/۱	کرمانشاه
۲۴/۴	۲۰/۹	۱۲/۹	۳۱/۷	۲۲/۴	کهگیلویه و بویراحمد
۳۰/۷	۲۱/۸	۱۲/۷	۳۹/۶	۲۶/۰	گلستان
۳۱/۰	۱۹/۰	۱۱/۴	۳۴/۴	۲۳/۳	گیلان
۲۴/۹	۱۷/۴	۵/۵	۳۳/۱	۲۰/۱	لرستان
۳۱/۱	۲۲/۶	۱۴/۲	۳۷/۴	۲۶/۲	مازندران
۲۸/۹	۲۱/۱	۳/۷	۳۹/۱	۲۲/۷	مرکزی
۲۷/۵	۲۸/۰	۱۵/۷	۳۹/۲	۲۷/۸	هرمزگان
۳۲/۴	۲۱/۸	۷/۶	۴۲/۰	۲۵/۹	همدان
۳۳/۰	۲۸/۸	۱۲/۸	۴۳/۶	۲۹/۳	یزد

## نرخ بیکاری جمعیت ۲۹-۱۵ ساله در استان‌ها

در سال ۱۳۹۵، ۲۵/۹ درصد از جمعیت فعال ۲۹-۱۵ ساله بیکار بوده‌اند. این نرخ برای مردان و زنان به ترتیب ۲۱/۴ درصد و ۴۲/۳ درصد بوده است. همچنین این نسبت در نقاط شهری ۲۸/۱ درصد و در نقاط روستایی ۱۹/۹ درصد بوده است. در بین استان‌های کشور، استان چهارمحال و بختیاری با ۳۹/۶ درصد و استان مرکزی با ۱۹/۶ درصد به ترتیب بالاترین و پایین‌ترین نرخ بیکاری در جمعیت ۲۹-۱۵ ساله را داشته‌اند. بالاترین و پایین‌ترین این نرخ در نقاط شهری استان‌ها به ترتیب مربوط به استان کرمانشاه با ۴۵/۱ درصد و استان قمبا ۱۹/۹ درصد بوده است. همچنین در نقاط روستایی بالاترین و پایین‌ترین این نرخ به ترتیب مربوط به استان‌های چهارمحال و بختیاری با ۳۸/۵ درصد و استان آذربایجان شرقی با ۱۰/۸ درصد بوده است.

## ۲۸- نرخ بیکاری جمعیت ۲۹-۱۵ ساله برحسب استان، به تفکیک جنس نقاط شهری و روستایی

نقاط روستایی	نقاط شهری	کل			استان
		زن	مرد	مرد و زن	
۱۹/۹	۲۸/۱	۴۲/۳	۲۱/۴	۲۵/۹	کل کشور
۱۰/۸	۳۱/۳	۳۰/۴	۲۲/۷	۲۴/۳	آذربایجان شرقی
۱۴/۰	۲۷/۳	۲۴/۵	۲۱/۴	۲۱/۹	آذربایجان غربی
۱۹/۱	۳۹/۴	۴۳/۶	۲۸/۰	۳۱/۲	اردبیل
۱۸/۷	۲۶/۵	۴۴/۲	۲۰/۱	۲۵/۵	اصفهان
۱۸/۹	۲۶/۹	۴۳/۶	۲۱/۹	۲۶/۳	البرز
۱۵/۴	۳۷/۷	۵۷/۸	۲۲/۲	۳۰/۷	ایلام
۲۴/۶	۲۳/۰	۳۳/۰	۲۱/۵	۲۳/۴	بوشهر
۱۷/۴	۲۴/۱	۴۰/۸	۱۸/۲	۲۳/۶	تهران
۳۸/۵	۴۰/۲	۶۱/۲	۳۳/۴	۳۹/۶	چهارمحال و بختیاری
۲۲/۶	۲۸/۵	۴۷/۵	۱۸/۰	۲۶/۱	خراسان جنوبی
۱۹/۷	۲۵/۰	۴۲/۵	۱۸/۵	۲۳/۵	خراسان رضوی
۱۹/۵	۲۷/۶	۲۵/۰	۲۳/۴	۲۳/۸	خراسان شمالی
۲۱/۳	۳۱/۲	۴۸/۴	۲۳/۲	۲۸/۲	خوزستان
۱۲/۷	۲۶/۴	۳۱/۹	۱۸/۸	۲۱/۲	زنجان
۱۳/۳	۲۳/۹	۳۲/۷	۱۸/۶	۲۲/۰	سمنان
۲۰/۱	۳۰/۷	۳۴/۴	۲۴/۱	۲۶/۳	سیستان و بلوچستان
۱۸/۵	۲۸/۴	۴۱/۴	۲۰/۸	۲۵/۵	فارس
۱۳/۴	۲۶/۳	۲۶/۶	۲۲/۳	۲۳/۱	قزوین
۱۷/۶	۱۹/۹	۳۴/۶	۱۶/۵	۱۹/۷	قم
۳۲/۵	۳۳/۹	۵۶/۸	۲۷/۹	۳۳/۴	کردستان
۱۹/۸	۳۵/۶	۵۶/۱	۲۰/۰	۲۸/۸	کرمان
۲۴/۱	۴۵/۱	۴۵/۵	۳۷/۳	۳۸/۹	کرمانشاه
۲۰/۷	۳۶/۱	۴۲/۳	۲۵/۳	۳۰/۱	کهگیلویه و بویراحمد
۲۸/۱	۲۹/۰	۴۶/۸	۲۲/۸	۲۸/۶	گلستان
۲۱/۱	۳۳/۶	۴۳/۹	۲۴/۰	۲۹/۰	گیلان
۲۰/۰	۳۳/۴	۵۹/۶	۲۲/۶	۲۸/۴	لرستان
۲۵/۲	۳۴/۱	۵۴/۱	۲۱/۸	۳۰/۲	مازندران
۱۸/۰	۲۰/۰	۴۵/۰	۱۷/۰	۱۹/۶	مرکزی
۱۹/۵	۲۳/۴	۱۹/۴	۲۲/۴	۲۱/۶	هرمزگان
۱۴/۹	۲۴/۴	۳۶/۵	۱۷/۳	۲۰/۶	همدان
۲۴/۰	۲۵/۰	۵۱/۱	۱۶/۵	۲۴/۹	یزد

## نرخ مشارکت جمعیت ۲۹-۱۵ ساله در استان‌ها

در سال ۱۳۹۵، نرخ مشارکت اقتصادی جمعیت ۲۹-۱۵ ساله در کشور، نقاط شهری و روستایی به ترتیب ۳۸/۱ درصد، ۳۷/۵ درصد و ۳۹/۸ درصد بوده است.

در میان استان‌های کشور استان‌های خراسان رضوی و یزد به ترتیب با ۴۲/۳ درصد و ۴۲/۰ درصد بالاترین و استان‌های سیستان بلوچستان و ایلام به ترتیب با ۲۸/۹ درصد و ۲۹/۳ درصد پایین‌ترین نرخ مشارکت را به خود اختصاص داده‌اند.

## ۲۹- نرخ مشارکت اقتصادی جمعیت ۲۹-۱۵ ساله برحسب استان، به تفکیک جنس نقاط شهری و روستایی

نقاط روستایی	نقاط شهری	کل			استان
		زن	مرد	مرد و زن	
۳۹/۸	۳۷/۵	۱۶/۷	۵۸/۹	۳۸/۱	کل کشور.....
۴۵/۶	۳۵/۴	۱۶/۶	۵۹/۳	۳۸/۳	آذربایجان شرقی.....
۴۴/۴	۳۴/۷	۱۲/۹	۶۳/۲	۳۸/۱	آذربایجان غربی.....
۴۷/۵	۳۶/۷	۱۶/۵	۶۳/۹	۴۰/۴	اردبیل.....
۴۳/۹	۴۰/۰	۱۸/۵	۶۱/۷	۴۰/۵	اصفهان.....
۳۴/۲	۳۶/۸	۱۴/۹	۵۷/۶	۳۶/۶	البرز.....
۲۹/۳	۲۹/۲	۱۳/۹	۴۴/۸	۲۹/۳	ایلام.....
۳۶/۶	۳۵/۴	۱۲/۰	۵۸/۶	۳۵/۷	بوشهر.....
۳۹/۳	۴۰/۰	۱۹/۸	۵۸/۹	۴۰/۰	تهران.....
۳۷/۲	۳۷/۵	۱۷/۰	۵۶/۹	۳۷/۴	چهارمحال و بختیاری.....
۳۸/۹	۳۴/۸	۲۰/۹	۵۰/۳	۳۶/۳	خراسان جنوبی.....
۴۸/۰	۴۰/۴	۱۷/۵	۶۷/۲	۴۲/۳	خراسان رضوی.....
۴۰/۸	۳۶/۴	۱۸/۲	۶۰/۵	۳۸/۴	خراسان شمالی.....
۴۰/۱	۳۴/۸	۱۴/۵	۵۷/۸	۳۶/۲	خوزستان.....
۴۵/۷	۳۵/۰	۱۴/۷	۶۰/۸	۳۸/۴	زنجان.....
۳۹/۵	۳۵/۶	۱۶/۶	۵۸/۲	۳۶/۳	سمنان.....
۲۵/۵	۳۱/۸	۱۱/۷	۴۷/۴	۲۸/۹	سیستان و بلوچستان.....
۳۹/۶	۳۸/۴	۱۷/۹	۵۹/۰	۳۸/۷	فارس.....
۴۲/۰	۳۸/۱	۱۳/۶	۶۳/۰	۳۹/۰	قزوین.....
۴۱/۸	۳۴/۷	۱۲/۵	۵۷/۳	۳۵/۰	قم.....
۴۵/۴	۳۹/۸	۱۵/۷	۶۷/۹	۴۱/۴	کردستان.....
۳۸/۲	۳۴/۸	۱۷/۴	۵۵/۸	۳۶/۲	کرمان.....
۴۲/۳	۳۸/۴	۱۶/۵	۶۰/۰	۳۹/۴	کرمانشاه.....
۳۲/۰	۳۴/۹	۱۸/۸	۴۸/۹	۳۳/۷	کهگیلویه و بویراحمد.....
۳۷/۷	۳۵/۹	۱۷/۴	۵۶/۸	۳۶/۷	گلستان.....
۴۰/۴	۳۵/۴	۱۸/۹	۵۵/۰	۳۷/۱	گیلان.....
۳۱/۹	۳۰/۵	۱۰/۳	۵۰/۰	۳۱/۰	لرستان.....
۴۲/۴	۳۹/۱	۲۲/۱	۵۷/۵	۴۰/۵	مازندران.....
۳۵/۴	۳۵/۴	۷/۰	۶۰/۸	۳۵/۴	مرکزی.....
۳۵/۲	۳۸/۸	۱۸/۴	۵۵/۶	۳۷/۱	هرمزگان.....
۳۸/۷	۳۴/۱	۱۲/۳	۵۹/۱	۳۵/۸	همدان.....
۴۲/۴	۴۱/۹	۲۱/۰	۶۱/۵	۴۲/۰	یزد.....

## نرخ مشارکت اقتصادی و بیکاری جمعیت ۱۰ ساله و بیش تر به تفکیک فصل

در سال ۱۳۹۵، نرخ مشارکت اقتصادی کل کشور ۳۹/۴ درصد به دست آمده است. بررسی‌های فصلی بیان‌گر آن است که مقدار این نرخ در فصل بهار ۳۹/۵ درصد، تابستان ۴۰/۴ درصد، پاییز ۳۸/۹ درصد و زمستان ۳۸/۹ درصد بوده است.

هم‌چنین در حالی که نرخ بیکاری کل کشور در سال ۱۳۹۵، ۱۲/۴ درصد به دست آمده است، این نرخ در فصل بهار ۱۲/۲ درصد، تابستان ۱۲/۷ درصد، پاییز ۱۲/۳ درصد و زمستان ۱۲/۵ درصد بوده است.

## ۳۰- نرخ مشارکت اقتصادی و بیکاری جمعیت ۱۰ ساله و بیش تر بر حسب استان به تفکیک فصل

استان	سال		بهار		تابستان		پاییز		زمستان	
	نرخ مشارکت اقتصادی	نرخ بیکاری	نرخ مشارکت اقتصادی	نرخ بیکاری	نرخ مشارکت اقتصادی	نرخ بیکاری	نرخ مشارکت اقتصادی	نرخ بیکاری	نرخ مشارکت اقتصادی	نرخ بیکاری
کل کشور.....	۳۹/۴	۱۲/۴	۳۹/۵	۱۲/۲	۴۰/۴	۱۲/۷	۳۸/۹	۱۲/۳	۳۸/۹	۱۲/۵
آذربایجان شرقی.....	۴۱/۰	۱۰/۸	۳۹/۷	۶/۳	۴۳/۵	۱۰/۴	۴۰/۰	۱۳/۱	۴۰/۹	۱۳/۳
آذربایجان غربی.....	۴۰/۵	۱۱/۰	۴۰/۶	۹/۲	۴۲/۸	۷/۵	۳۹/۴	۱۱/۳	۳۹/۱	۱۶/۵
اردبیل.....	۴۳/۸	۱۵/۳	۴۴/۳	۱۴/۸	۴۳/۶	۱۲/۶	۴۳/۴	۱۵/۶	۴۳/۸	۱۸/۳
اصفهان.....	۴۰/۴	۱۴/۶	۴۲/۰	۱۵/۷	۴۰/۷	۱۷/۴	۳۸/۳	۱۲/۷	۴۰/۷	۱۲/۵
البرز.....	۳۷/۸	۱۴/۳	۳۸/۵	۱۳/۸	۳۸/۴	۱۵/۴	۳۷/۲	۱۲/۶	۳۷/۰	۱۵/۴
ایلام.....	۳۶/۱	۱۱/۶	۳۷/۱	۱۰/۲	۳۵/۸	۱۱/۲	۳۵/۴	۱۱/۷	۳۶/۰	۱۳/۲
بوشهر.....	۳۷/۰	۱۱/۳	۳۶/۰	۸/۶	۳۶/۴	۱۱/۲	۳۷/۳	۱۲/۱	۳۸/۴	۱۳/۰
تهران.....	۴۰/۲	۱۱/۶	۴۰/۵	۱۳/۵	۴۱/۲	۱۳/۳	۳۹/۱	۹/۸	۴۰/۰	۹/۸
چهارمحال و بختیاری.....	۳۹/۴	۲۰/۲	۳۶/۸	۱۷/۸	۴۰/۲	۱۹/۸	۴۲/۶	۲۰/۶	۳۷/۸	۲۲/۶
خراسان جنوبی.....	۳۸/۰	۱۰/۷	۳۵/۶	۷/۳	۴۱/۳	۱۳/۴	۳۹/۰	۱۱/۷	۳۶/۰	۹/۸
خراسان رضوی.....	۴۲/۱	۱۳/۲	۴۳/۱	۱۴/۸	۴۲/۴	۱۲/۵	۴۲/۰	۱۱/۵	۴۱/۲	۱۴/۰
خراسان شمالی.....	۴۲/۴	۱۱/۲	۴۲/۹	۸/۶	۴۳/۸	۹/۷	۴۳/۴	۱۳/۸	۳۹/۷	۱۲/۵
خوزستان.....	۳۸/۵	۱۲/۷	۳۷/۱	۹/۴	۳۹/۱	۱۴/۹	۳۸/۵	۱۳/۹	۳۹/۵	۱۲/۲
زنجان.....	۴۰/۸	۹/۷	۴۰/۳	۸/۴	۴۵/۱	۸/۲	۴۰/۴	۱۱/۹	۳۷/۴	۱۰/۴
سمنان.....	۳۸/۹	۸/۶	۳۹/۳	۹/۳	۳۸/۸	۸/۱	۳۷/۸	۱۰/۳	۳۹/۶	۶/۷
سیستان و بلوچستان.....	۳۱/۱	۱۲/۹	۳۰/۷	۱۰/۸	۳۲/۹	۱۳/۸	۳۰/۴	۱۲/۹	۳۰/۳	۱۳/۹
فارس.....	۳۹/۴	۱۱/۴	۳۸/۶	۱۲/۳	۴۰/۳	۱۳/۶	۳۹/۶	۱۰/۹	۳۹/۰	۹/۰
قزوین.....	۳۹/۳	۱۱/۶	۳۹/۳	۱۱/۹	۳۸/۹	۱۱/۶	۳۹/۶	۱۱/۹	۳۹/۴	۱۱/۰
قم.....	۳۵/۸	۱۱/۲	۳۵/۰	۱۴/۱	۳۵/۳	۱۱/۴	۳۶/۳	۱۰/۰	۳۶/۸	۹/۶
کردستان.....	۴۱/۹	۱۵/۲	۴۱/۹	۱۲/۰	۴۱/۷	۱۲/۰	۴۱/۷	۱۶/۰	۴۲/۱	۲۰/۵
کرمان.....	۳۷/۶	۱۱/۵	۳۶/۶	۱۲/۹	۳۸/۴	۱۱/۹	۳۸/۴	۱۱/۵	۳۷/۰	۹/۵
کرمانشاه.....	۳۸/۹	۲۲/۰	۴۰/۵	۱۹/۲	۴۰/۶	۲۰/۳	۳۷/۳	۲۴/۵	۳۷/۱	۲۴/۵
کهگیلویه و بویراحمد.....	۳۸/۶	۱۳/۳	۳۶/۸	۱۶/۴	۴۰/۶	۱۳/۰	۴۱/۰	۱۲/۶	۳۶/۰	۱۱/۴
گلستان.....	۳۸/۲	۱۲/۶	۳۹/۲	۱۳/۸	۳۹/۱	۱۲/۸	۳۷/۴	۱۲/۲	۳۷/۱	۱۱/۵
گیلان.....	۴۰/۸	۱۱/۳	۴۲/۷	۹/۳	۴۱/۱	۹/۹	۴۰/۹	۱۲/۴	۳۸/۲	۱۴/۱
لرستان.....	۳۵/۰	۱۳/۰	۳۳/۷	۱۴/۳	۳۶/۴	۱۲/۰	۳۵/۲	۱۲/۹	۳۴/۷	۱۲/۸
مازندران.....	۴۱/۰	۱۱/۶	۴۲/۶	۹/۸	۴۱/۶	۱۰/۸	۳۹/۷	۱۳/۲	۴۰/۲	۱۲/۸
مرکزی.....	۳۵/۶	۷/۳	۳۴/۵	۷/۵	۳۷/۱	۶/۷	۳۶/۵	۹/۲	۳۴/۴	۵/۸
هرمزگان.....	۳۸/۸	۱۰/۳	۳۹/۳	۱۱/۱	۳۸/۸	۱۰/۱	۳۸/۱	۱۰/۱	۳۸/۹	۹/۹
همدان.....	۳۸/۶	۹/۵	۳۸/۹	۸/۸	۴۰/۶	۸/۰	۳۷/۵	۱۰/۷	۳۷/۳	۱۰/۷
یزد.....	۴۰/۸	۱۲/۸	۳۹/۵	۱۳/۶	۴۱/۷	۱۱/۸	۴۱/۵	۱۲/۲	۴۰/۶	۱۳/۵

## سهم اشتغال جمعیت ۱۰ ساله و بیش تر در بخش‌های عمده‌ی فعالیت اقتصادی به تفکیک فصل

در سال ۱۳۹۵، سهم اشتغال در بخش کشاورزی ۱۸/۰ درصد، صنعت ۳۱/۹ درصد و خدمات ۵۰/۱ درصد بوده است. سهم‌ها در فصل بهار به ترتیب ۱۹/۱، ۳۱/۴ و ۴۹/۴ درصد، تابستان ۱۹/۴، ۳۱/۵ و ۴۹/۱ درصد، پاییز ۱۷/۳، ۳۲/۱ و ۵۰/۶ درصد و زمستان ۱۶/۱، ۳۲/۵ و ۵۱/۴ درصد به‌دست آمده است.

## ۳- سهم اشتغال جمعیت ۱۰ ساله و بیش تر در بخش‌های عمده‌ی فعالیت اقتصادی بر حسب استان به تفکیک فصل

استان	سال			بهار			تابستان		
	کشاورزی	صنعت	خدمات	کشاورزی	صنعت	خدمات	کشاورزی	صنعت	خدمات
کل کشور.....	۱۸/۰	۳۱/۹	۵۰/۱	۱۹/۱	۳۱/۴	۴۹/۴	۱۹/۴	۳۱/۵	۴۹/۱
آذربایجان شرقی.....	۲۰/۱	۳۹/۷	۴۰/۱	۲۰/۶	۴۰/۸	۳۸/۶	۲۳/۷	۳۹/۶	۲۶/۷
آذربایجان غربی.....	۳۲/۸	۲۲/۳	۴۴/۹	۳۴/۱	۲۲/۸	۴۲/۱	۳۸/۷	۲۰/۰	۴۱/۲
اردبیل.....	۳۵/۱	۲۳/۶	۴۱/۳	۳۶/۸	۲۳/۷	۳۹/۶	۳۶/۴	۲۳/۲	۴۰/۴
اصفهان.....	۱۱/۰	۴۳/۶	۴۵/۴	۱۱/۱	۴۲/۳	۴۶/۷	۱۲/۱	۴۲/۴	۴۵/۶
البرز.....	۲/۶	۴۲/۸	۵۴/۶	۲/۶	۴۱/۸	۵۵/۶	۳/۴	۴۴/۷	۵۱/۹
ایلام.....	۲۴/۵	۲۷/۲	۴۸/۳	۲۶/۲	۲۶/۹	۴۶/۸	۲۴/۴	۲۷/۵	۴۸/۱
بوشهر.....	۱۴/۲	۲۴/۴	۶۱/۳	۱۴/۸	۲۳/۳	۶۲/۰	۱۳/۴	۲۳/۸	۶۲/۸
تهران.....	۱/۳	۳۳/۵	۶۵/۳	۱/۱	۳۳/۱	۶۵/۸	۱/۸	۳۲/۳	۶۵/۸
چهارمحال و بختیاری.....	۱۸/۱	۳۹/۹	۴۲/۰	۱۹/۳	۳۸/۶	۴۲/۱	۱۸/۸	۳۹/۶	۴۱/۶
خراسان جنوبی.....	۳۲/۹	۲۸/۴	۳۸/۷	۳۰/۲	۲۸/۸	۴۱/۰	۳۲/۶	۲۹/۶	۳۷/۸
خراسان رضوی.....	۲۳/۶	۳۰/۸	۴۵/۶	۲۵/۲	۲۹/۹	۴۴/۹	۲۳/۹	۳۱/۲	۴۵/۰
خراسان شمالی.....	۴۰/۰	۲۴/۰	۳۶/۰	۴۳/۹	۲۲/۸	۳۳/۴	۳۹/۸	۲۵/۶	۳۴/۶
خوزستان.....	۱۹/۹	۲۸/۷	۵۱/۴	۱۹/۲	۲۹/۸	۵۱/۱	۲۰/۱	۲۹/۸	۵۰/۱
زنجان.....	۳۳/۶	۳۰/۹	۳۵/۴	۳۵/۹	۳۰/۱	۳۴/۰	۳۵/۳	۳۲/۱	۳۲/۶
سمنان.....	۱۴/۹	۳۴/۰	۵۰/۹	۱۵/۶	۳۳/۶	۵۰/۷	۱۵/۸	۳۵/۷	۴۸/۴
سیستان و بلوچستان.....	۱۸/۲	۲۹/۲	۵۲/۶	۱۸/۸	۲۹/۳	۵۱/۸	۱۶/۶	۲۸/۳	۵۵/۱
فارس.....	۱۹/۸	۳۰/۰	۵۰/۳	۲۲/۰	۲۸/۲	۴۹/۹	۲۰/۷	۲۸/۸	۵۰/۴
قزوین.....	۱۹/۶	۳۵/۵	۴۵/۰	۲۱/۶	۳۶/۴	۴۲/۰	۲۰/۹	۳۷/۰	۴۲/۱
قم.....	۳/۶	۴۲/۲	۵۴/۰	۳/۹	۴۵/۸	۵۰/۱	۴/۰	۴۲/۲	۵۳/۷
کردستان.....	۲۴/۴	۲۵/۱	۵۰/۵	۲۶/۳	۲۵/۲	۴۸/۵	۲۵/۷	۲۷/۲	۴۷/۱
کرمان.....	۳۴/۱	۲۶/۳	۳۹/۶	۳۵/۰	۲۷/۴	۳۷/۶	۳۴/۰	۲۷/۲	۳۸/۹
کرمانشاه.....	۲۷/۶	۲۲/۳	۵۰/۲	۲۸/۲	۲۴/۳	۴۷/۵	۳۰/۳	۲۳/۹	۴۵/۸
کهگیلویه و بویراحمد.....	۲۰/۹	۲۹/۴	۴۹/۷	۲۱/۷	۲۹/۵	۴۸/۸	۱۹/۷	۲۸/۸	۵۱/۵
گلستان.....	۲۸/۸	۲۵/۴	۴۵/۸	۳۲/۳	۲۳/۹	۴۲/۸	۲۹/۶	۲۵/۹	۴۴/۵
گیلان.....	۲۶/۰	۲۴/۶	۴۹/۲	۳۲/۴	۲۱/۸	۴۵/۳	۲۹/۸	۲۳/۷	۴۶/۴
لرستان.....	۲۳/۹	۳۰/۶	۴۵/۵	۲۳/۹	۳۰/۸	۴۵/۳	۲۶/۹	۲۸/۱	۴۵/۰
مازندران.....	۲۰/۱	۲۸/۳	۵۱/۷	۲۳/۷	۲۶/۳	۵۰/۰	۲۱/۴	۲۷/۴	۵۱/۳
مرکزی.....	۱۶/۵	۴۱/۳	۴۲/۳	۱۹/۰	۳۷/۲	۴۳/۸	۱۷/۵	۴۱/۳	۴۱/۲
هرمزگان.....	۱۸/۹	۳۱/۸	۴۹/۳	۱۶/۶	۳۵/۲	۴۸/۲	۱۸/۸	۳۱/۳	۴۹/۹
همدان.....	۲۷/۰	۲۸/۱	۴۴/۹	۲۸/۵	۲۸/۵	۴۳/۰	۲۹/۳	۲۸/۵	۴۲/۲
یزد.....	۸/۳	۴۵/۴	۴۶/۳	۹/۴	۴۳/۸	۴۶/۸	۹/۳	۴۳/۹	۴۶/۸



## ۳۱- سهم اشتغال جمعیت ۱۰ ساله و بیش تر در بخش‌های عمده فعالیت اقتصادی بر حسب استان به تفکیک فصل (دنباله)

زمستان			پاییز			استان
خدمات	صنعت	کشاورزی	خدمات	صنعت	کشاورزی	
۵۱/۴	۳۲/۵	۱۶/۱	۵۰/۶	۳۲/۱	۱۷/۳	کل کشور.....
۴۲/۹	۳۹/۶	۱۷/۵	۴۲/۸	۳۸/۹	۱۸/۴	آذربایجان شرقی.....
۵۰/۶	۲۱/۶	۲۷/۸	۴۵/۷	۲۵/۰	۲۹/۳	آذربایجان غربی.....
۴۲/۶	۲۴/۹	۳۲/۵	۴۲/۹	۲۲/۸	۳۴/۳	اردبیل.....
۴۵/۲	۴۵/۴	۹/۴	۴۴/۳	۴۴/۳	۱۱/۴	اصفهان.....
۵۵/۷	۴۲/۱	۲/۲	۵۵/۰	۴۲/۷	۲/۳	البرز.....
۴۹/۲	۲۸/۷	۲۲/۲	۴۹/۳	۲۵/۷	۲۵/۰	ایلام.....
۶۰/۳	۲۵/۴	۱۴/۳	۶۰/۲	۲۵/۲	۱۴/۵	بوشهر.....
۶۴/۷	۳۴/۴	۰/۹	۶۴/۷	۳۴/۰	۱/۳	تهران.....
۴۴/۰	۴۱/۲	۱۴/۸	۴۰/۷	۴۰/۴	۱۹/۰	چهارمحال و بختیاری.....
۴۰/۷	۲۷/۹	۳۱/۴	۳۵/۵	۲۷/۳	۳۷/۱	خراسان جنوبی.....
۴۶/۹	۳۲/۱	۲۱/۰	۴۵/۷	۳۰/۱	۲۴/۲	خراسان رضوی.....
۳۹/۸	۲۳/۱	۳۷/۱	۳۶/۴	۲۴/۳	۳۹/۲	خراسان شمالی.....
۵۰/۶	۲۹/۳	۲۰/۱	۵۳/۸	۲۵/۹	۲۰/۳	خوزستان.....
۳۸/۱	۲۹/۴	۳۲/۴	۳۷/۶	۳۱/۸	۳۰/۶	زنجان.....
۵۲/۹	۳۲/۴	۱۴/۴	۵۱/۴	۳۴/۵	۱۴/۰	سمنان.....
۵۰/۳	۳۰/۶	۱۹/۱	۵۳/۰	۲۸/۵	۱۸/۵	سیستان و بلوچستان.....
۵۱/۵	۳۱/۳	۱۷/۲	۴۹/۲	۳۱/۵	۱۹/۴	فارس.....
۴۷/۷	۳۴/۱	۱۸/۱	۴۷/۸	۳۴/۳	۱۷/۹	قزوین.....
۵۵/۸	۴۱/۰	۳/۰	۵۶/۰	۴۰/۲	۳/۵	قم.....
۵۴/۷	۲۲/۱	۲۳/۲	۵۲/۳	۲۵/۶	۲۲/۱	کردستان.....
۴۱/۲	۲۵/۵	۳۳/۳	۴۰/۴	۲۵/۳	۳۴/۳	کرمان.....
۵۴/۷	۲۰/۶	۲۴/۷	۵۳/۷	۱۹/۷	۲۶/۶	کرمانشاه.....
۵۰/۸	۲۸/۵	۲۰/۶	۴۷/۷	۳۰/۷	۲۱/۶	کهگیلویه و بویراحمد.....
۴۸/۰	۲۵/۸	۲۶/۲	۴۷/۱	۲۶/۱	۲۶/۹	گلستان.....
۵۴/۱	۲۶/۴	۱۹/۳	۵۱/۸	۲۷/۱	۲۱/۰	گیلان.....
۴۵/۵	۳۲/۵	۲۲/۰	۴۶/۲	۳۱/۱	۲۲/۶	لرستان.....
۵۳/۸	۲۹/۱	۱۷/۱	۵۱/۷	۳۰/۷	۱۷/۵	مازندران.....
۴۲/۱	۴۲/۶	۱۵/۳	۴۱/۹	۴۳/۷	۱۴/۳	مرکزی.....
۴۹/۰	۳۱/۵	۱۹/۵	۵۰/۰	۲۹/۱	۲۰/۹	هرمزگان.....
۴۸/۱	۲۷/۲	۲۴/۷	۴۷/۰	۲۷/۹	۲۵/۱	همدان.....
۴۵/۷	۴۶/۶	۷/۵	۴۵/۷	۴۷/۳	۶/۹	یزد.....

## نسبت اشتغال در جمعیت ۱۰ ساله و بیش تر به تفکیک فصل

در سال ۱۳۹۵، ۳۴/۵ درصد جمعیت ۱۰ ساله و بیش تر شاغل بوده‌اند. بررسی فصلی این شاخص حاکی از آن است که در فصل بهار ۳۴/۷ درصد، تابستان ۳۵/۳ درصد، پاییز ۳۴/۲ درصد و زمستان ۳۴/۰ درصد و بیش تر شاغل بوده‌اند.

## ۳۲ - نسبت اشتغال جمعیت ۱۰ ساله و بیش تر بر حسب استان به تفکیک فصل

استان	سال	بهار	تابستان	پاییز	زمستان
کل کشور.....	۳۴/۵	۳۴/۷	۳۵/۳	۳۴/۲	۳۴/۰
آذربایجان شرقی .....	۳۶/۶	۳۷/۲	۳۹/۰	۳۴/۷	۳۵/۴
آذربایجان غربی .....	۳۶/۰	۳۶/۹	۳۹/۶	۳۴/۹	۳۲/۷
اردبیل .....	۳۷/۱	۳۷/۷	۳۸/۱	۳۶/۶	۳۵/۸
اصفهان .....	۳۴/۵	۳۵/۴	۳۲/۶	۳۲/۴	۳۵/۶
البرز .....	۳۲/۴	۳۲/۲	۳۲/۵	۳۲/۵	۳۱/۳
ایلام .....	۳۱/۹	۳۳/۳	۳۱/۸	۳۱/۳	۳۱/۲
بوشهر .....	۳۲/۸	۳۲/۹	۳۲/۳	۳۲/۸	۳۲/۴
تهران .....	۳۵/۵	۳۵/۱	۳۵/۷	۳۵/۲	۳۶/۱
چهارمحال و بختیاری .....	۳۱/۴	۳۰/۲	۳۲/۲	۳۳/۸	۲۹/۳
خراسان جنوبی .....	۳۲/۹	۳۲/۰	۳۵/۸	۳۴/۴	۳۲/۴
خراسان رضوی .....	۳۶/۶	۳۶/۷	۳۷/۱	۳۷/۱	۳۵/۴
خراسان شمالی .....	۳۷/۷	۳۹/۲	۳۹/۶	۳۷/۴	۳۴/۷
خوزستان .....	۳۳/۷	۳۳/۶	۳۳/۳	۳۳/۱	۳۴/۶
زنجان .....	۳۶/۸	۳۶/۹	۴۱/۴	۳۵/۶	۳۳/۵
سمنان .....	۳۵/۵	۳۵/۶	۳۵/۷	۳۳/۹	۳۷/۰
سیستان و بلوچستان .....	۲۷/۱	۲۷/۴	۲۸/۴	۲۶/۵	۲۶/۱
فارس .....	۳۴/۹	۳۳/۹	۳۴/۹	۳۵/۳	۳۵/۵
قزوین .....	۳۴/۷	۳۴/۶	۳۴/۴	۳۴/۹	۳۵/۰
قم .....	۳۱/۸	۳۰/۰	۳۱/۲	۳۲/۶	۳۲/۳
کردستان .....	۳۵/۵	۳۶/۹	۳۶/۶	۳۵/۰	۳۳/۵
کرمان .....	۳۳/۳	۳۱/۹	۳۳/۸	۳۳/۹	۳۳/۵
کرمانشاه .....	۳۰/۳	۳۲/۷	۳۲/۴	۲۸/۲	۲۸/۰
کهگیلویه و بویراحمد .....	۳۳/۴	۳۰/۷	۳۵/۳	۳۵/۸	۳۱/۹
گلستان .....	۳۳/۴	۳۳/۸	۳۴/۱	۳۲/۹	۳۲/۸
گیلان .....	۳۶/۲	۳۸/۷	۳۷/۱	۳۵/۹	۳۲/۸
لرستان .....	۳۰/۵	۲۸/۸	۳۲/۱	۳۰/۷	۳۰/۳
مازندران .....	۳۶/۲	۳۸/۴	۳۷/۱	۳۴/۴	۳۵/۰
مرکزی .....	۳۳/۰	۳۱/۹	۳۴/۶	۳۳/۱	۳۲/۴
هرمزگان .....	۳۴/۸	۳۵/۰	۳۴/۸	۳۴/۲	۳۵/۰
همدان .....	۳۴/۹	۳۵/۵	۳۷/۳	۳۳/۴	۳۳/۳
یزد .....	۳۵/۶	۳۴/۲	۳۶/۸	۳۶/۴	۳۵/۲

## سهم جمعیت ۱۰ ساله و بیش تر دارای اشتغال ناقص به تفکیک فصل

بر اساس نتایج جدول ۳۳، ۱۰/۳ درصد از جمعیت شاغل ۱۰ ساله و بیش تر کشور در سال ۱۳۹۵ دارای اشتغال ناقص بوده‌اند. بررسی فصلی این شاخص نشان می‌دهد که شاخص مورد نظر در فصل بهار ۹/۷ درصد، تابستان ۹/۵ درصد، پاییز ۱۱/۳ درصد و زمستان ۱۰/۹ درصد بوده است.

## ۳۳ - سهم جمعیت ۱۰ ساله و بیش تر دارای اشتغال ناقص بر حسب استان به تفکیک فصل

استان	سال	بهار	تابستان	پاییز	زمستان
کل کشور.....	۱۰/۳	۹/۷	۹/۵	۱۱/۳	۱۰/۹
آذربایجان شرقی.....	۹/۱	۵/۷	۸/۰	۱۲/۶	۱۰/۱
آذربایجان غربی.....	۸/۴	۷/۸	۷/۴	۱۱/۵	۷/۰
اردبیل.....	۹/۹	۸/۷	۹/۵	۱۱/۷	۹/۹
اصفهان.....	۱۵/۵	۱۶/۲	۱۳/۴	۱۷/۸	۱۴/۸
البرز.....	۴/۲	۴/۰	۴/۳	۴/۰	۴/۴
ایلام.....	۱۷/۱	۱۴/۶	۱۶/۲	۱۹/۶	۱۸/۳
بوشهر.....	۷/۰	۷/۰	۶/۲	۸/۴	۶/۵
تهران.....	۴/۱	۳/۳	۴/۴	۴/۳	۴/۴
چهارمحال و بختیاری.....	۱۴/۲	۱۲/۳	۱۵/۸	۱۴/۰	۱۴/۷
خراسان جنوبی.....	۱۱/۷	۸/۴	۱۴/۶	۱۱/۲	۱۲/۴
خراسان رضوی.....	۱۵/۲	۱۴/۰	۱۵/۲	۱۵/۶	۱۵/۹
خراسان شمالی.....	۱۸/۰	۱۹/۰	۱۶/۱	۱۸/۲	۱۸/۸
خوزستان.....	۹/۱	۶/۹	۸/۲	۱۰/۲	۱۱/۰
زنجان.....	۷/۱	۶/۵	۳/۵	۸/۲	۱۱/۰
سمنان.....	۸/۳	۷/۲	۷/۱	۸/۵	۱۰/۴
سیستان و بلوچستان.....	۹/۷	۸/۹	۹/۶	۱۰/۶	۹/۹
فارس.....	۱۴/۷	۱۳/۹	۱۳/۲	۱۶/۹	۱۴/۹
قزوین.....	۱۴/۸	۱۲/۸	۱۲/۷	۱۵/۲	۱۸/۴
قم.....	۱۱/۹	۱۱/۹	۱۱/۴	۹/۹	۱۴/۳
کردستان.....	۹/۲	۷/۱	۷/۳	۱۰/۱	۱۲/۴
کرمان.....	۹/۳	۱۱/۴	۸/۰	۱۰/۳	۷/۸
کرمانشاه.....	۱۷/۳	۱۸/۰	۱۷/۸	۱۶/۱	۱۷/۲
کهگیلویه و بویراحمد.....	۱۴/۷	۱۴/۶	۱۲/۳	۱۵/۷	۱۶/۲
گلستان.....	۱۹/۷	۲۱/۲	۱۹/۷	۱۸/۶	۱۹/۱
گیلان.....	۱۰/۳	۱۰/۰	۷/۱	۱۱/۷	۱۲/۶
لرستان.....	۲۰/۶	۲۴/۵	۱۸/۶	۱۹/۰	۲۰/۵
مازندران.....	۹/۵	۷/۶	۸/۳	۱۰/۴	۱۱/۷
مرکزی.....	۷/۱	۹/۵	۴/۱	۸/۹	۶/۲
هرمزگان.....	۶/۰	۷/۰	۶/۱	۴/۴	۶/۵
همدان.....	۱۱/۲	۱۲/۶	۷/۷	۱۳/۵	۱۱/۴
یزد.....	۵/۱	۳/۹	۳/۹	۵/۳	۷/۱

## شاخص‌های عمده‌ی نیروی کار در جمعیت ۱۵ ساله و بیش‌تر به تفکیک استان

بررسی نرخ مشارکت اقتصادی بین استان‌های کشور نشان می‌دهد، نرخ مشارکت اقتصادی جمعیت ۱۵ ساله و بیش‌تر در استان اردبیل ۴۷/۷ درصد بوده است که در مقایسه با استان‌های دیگر در جایگاه نخست قرار دارد و بعد از آن، استان خراسان‌شمالی با ۴۷/۰ درصد رتبه‌ی دوم را به خود اختصاص داده است. در مقابل استان سیستان و بلوچستان با ۳۶/۵ درصد و پس از آن استان لرستان با ۳۸/۲ درصد پایین‌ترین نرخ مشارکت اقتصادی را به خود اختصاص داده‌اند. این در حالی است که نرخ مشارکت اقتصادی در جمعیت ۱۵ ساله و بیش‌تر در کل کشور ۴۳/۲ درصد به دست آمده است.

نرخ بیکاری جمعیت ۱۵ ساله و بیش‌تر در کل کشور ۱۲/۴ درصد به دست آمده است. مقایسه‌ی این شاخص بین استان‌ها نشان می‌دهد، استان کرمانشاه با ۲۲/۲ درصد، بالاترین نرخ بیکاری را داشته و پس از آن، استان چهارمحال و بختیاری با ۲۰/۲ درصد قرار گرفته است. از سوی دیگر پایین‌ترین نرخ بیکاری مربوط به استان مرکزی برابر با ۷/۳ درصد است و پس از آن استان سمنان با ۸/۶ درصد قرار دارد.


مقایسه‌ی نسبت اشتغال بین استان‌های کشور نشان می‌دهد، استان خراسان شمالی با ۴۱/۷ درصد و استان سیستان و بلوچستان با ۳۱/۸ درصد به ترتیب بالاترین و پایین‌ترین نسبت اشتغال را به خود اختصاص داده‌اند. نسبت اشتغال در کل کشور ۳۷/۸ درصد بوده است.

مقایسه‌ی استان‌ها از نظر سهم بخش‌های عمده‌ی فعالیت اقتصادی نشان می‌دهد، در استان خراسان شمالی ۳۹/۶ درصد از شاغلان در بخش کشاورزی مشغول کار بوده‌اند که در مقایسه با سایر استان‌های کشور در جایگاه نخست قرار گرفته است. در مقابل استان تهران با ۱/۲ درصد کم‌ترین تعداد شاغلان در بخش کشاورزی را داشته است. سهم شاغلان بخش کشاورزی در کل کشور ۱۷/۹ درصد بوده است. در بخش صنعت، استان یزد با ۴۵/۴ درصد بیش‌ترین و استان آذربایجان غربی با ۲۲/۲ درصد کم‌ترین درصد شاغلان را به خود اختصاص داده‌اند. سهم شاغلان در این بخش در کل کشور، ۳۱/۹ درصد بوده است. هم‌چنین در بخش خدمات، استان تهران با ۶۵/۳ درصد بالاترین و استان زنجان با ۳۵/۵ درصد پایین‌ترین درصد شاغلان در بخش خدمات را به خود اختصاص داده‌اند. سهم شاغلان در این بخش در کل کشور ۵۰/۲ درصد بوده است.

مقایسه‌ی سهم اشتغال ناقص بین استان‌ها نشان می‌دهد، استان لرستان با ۲۰/۶ درصد، بالاترین سهم اشتغال ناقص جمعیت ۱۵ ساله و بیش‌تر و استان تهران با ۴/۱ درصد، پایین‌ترین درصد در بین استان‌های دیگر را به خود اختصاص داده است. این شاخص برای کل کشور ۱۰/۴ درصد بوده است.

## ۳۴- شاخص‌های عمده نیروی کار جمعیت ۱۵ ساله و بیش‌تر به تفکیک استان

سهم جمعیت دارای اشتغال ناقص	سهم اشتغال			نسبت اشتغال	نرخ بیکاری	نرخ مشارکت اقتصادی	استان
	خدمات	صنعت	کشاورزی				
۱۰/۴	۵۰/۲	۳۱/۹	۱۷/۹	۳۷/۸	۱۲/۴	۴۳/۲	کل کشور.....
۹/۱	۴۰/۳	۳۹/۸	۱۹/۹	۴۰/۰	۱۰/۹	۴۴/۸	آذربایجان شرقی.....
۸/۴	۴۵/۱	۲۲/۲	۳۲/۶	۳۹/۸	۱۱/۱	۴۴/۷	آذربایجان غربی.....
۱۰/۰	۴۱/۵	۲۳/۷	۳۴/۷	۴۰/۴	۱۵/۴	۴۷/۷	اردبیل.....
۱۵/۶	۴۵/۵	۴۳/۶	۱۰/۹	۳۷/۴	۱۴/۶	۴۳/۸	اصفهان.....
۴/۲	۵۴/۶	۴۲/۸	۲/۶	۳۴/۹	۱۴/۳	۴۰/۷	البرز.....
۱۷/۱	۴۸/۴	۲۷/۲	۲۴/۴	۳۵/۲	۱۱/۶	۳۹/۹	ایلام.....
۷/۰	۶۱/۴	۲۴/۵	۱۴/۲	۳۶/۶	۱۱/۳	۴۱/۲	بوشهر.....
۴/۱	۶۵/۳	۳۳/۵	۱/۲	۳۸/۲	۱۱/۶	۴۳/۲	تهران.....
۱۴/۲	۴۲/۱	۳۹/۹	۱۸/۰	۳۴/۹	۲۰/۲	۴۳/۷	چهارمحال و بختیاری.....
۱۱/۷	۳۸/۸	۲۸/۵	۳۲/۷	۳۸/۴	۱۰/۷	۴۳/۰	خراسان جنوبی.....
۱۵/۲	۴۵/۷	۳۰/۸	۲۳/۵	۴۰/۵	۱۳/۲	۴۶/۷	خراسان رضوی.....
۱۸/۱	۳۶/۴	۲۴/۰	۳۹/۶	۴۱/۷	۱۱/۳	۴۷/۰	خراسان شمالی.....
۹/۱	۵۱/۵	۲۸/۸	۱۹/۷	۳۷/۴	۱۲/۷	۴۲/۹	خوزستان.....
۷/۱	۳۵/۵	۳۱/۰	۳۳/۵	۳۹/۷	۹/۸	۴۴/۰	زنجان.....
۸/۳	۵۱/۰	۳۴/۱	۱۴/۸	۳۸/۶	۸/۶	۴۲/۲	سمنان.....
۹/۷	۵۲/۷	۲۹/۱	۱۸/۲	۳۱/۸	۱۲/۹	۳۶/۵	سیستان و بلوچستان.....
۱۴/۸	۵۰/۳	۳۰/۰	۱۹/۷	۳۸/۱	۱۱/۴	۴۳/۰	فارس.....
۱۴/۹	۴۵/۰	۳۵/۵	۱۹/۵	۳۷/۹	۱۱/۷	۴۲/۹	قزوین.....
۱۱/۹	۵۴/۰	۴۲/۲	۳/۶	۳۵/۱	۱۱/۲	۳۹/۵	قم.....
۹/۲	۵۰/۶	۲۵/۱	۲۴/۴	۳۹/۰	۱۵/۲	۴۶/۰	کردستان.....
۹/۴	۳۹/۶	۲۶/۳	۳۴/۱	۳۷/۲	۱۱/۵	۴۲/۰	کرمان.....
۱۷/۴	۵۰/۵	۲۲/۳	۲۷/۲	۳۲/۹	۲۲/۲	۴۲/۲	کرمانشاه.....
۱۴/۸	۴۹/۸	۲۹/۵	۲۰/۷	۳۷/۱	۱۳/۳	۴۲/۹	کهگیلویه و بویراحمد.....
۱۹/۷	۴۵/۹	۲۵/۴	۲۸/۸	۳۷/۱	۱۲/۶	۴۲/۴	گلستان.....
۱۰/۳	۴۹/۲	۲۴/۶	۲۶/۰	۳۸/۸	۱۱/۳	۴۳/۷	گیلان.....
۲۰/۶	۴۵/۶	۳۰/۷	۲۳/۸	۳۳/۲	۱۳/۰	۳۸/۲	لرستان.....
۹/۴	۵۱/۷	۲۸/۳	۲۰/۰	۳۹/۳	۱۱/۶	۴۴/۴	مازندران.....
۷/۲	۴۲/۲	۴۱/۳	۱۶/۵	۳۵/۸	۷/۳	۳۸/۶	مرکزی.....
۶/۰	۴۹/۳	۳۱/۸	۱۸/۹	۳۹/۲	۱۰/۳	۴۳/۷	هرمزگان.....
۱۱/۲	۴۵/۰	۲۸/۰	۲۷/۰	۳۷/۸	۹/۵	۴۱/۸	همدان.....
۵/۰	۴۶/۳	۴۵/۴	۸/۳	۳۹/۴	۱۲/۸	۴۵/۲	یزد.....



# فصل دوم

## جدول‌های کل کشور

مرکز آمار ایران

## ۱- جمعیت کشور برحسب سن به تفکیک جنس

ساکن در نقاط روستایی			ساکن در نقاط شهری			جمع			سن
زن	مرد	مرد و زن	زن	مرد	مرد و زن	زن	مرد	مرد و زن	
۱۰۵۹۳۳۰۳	۱۰۵۰۵۲۹۹	۲۱۰۹۸۶۰۲	۲۸۵۵۸۳۳۲	۲۸۷۹۲۶۵۰	۵۷۳۵۰۹۷۳	۳۹۱۵۱۶۲۵	۳۹۲۹۷۹۵۰	۷۸۴۴۹۵۷۶	جمع
۹۰۷۹۳۳	۹۴۸۳۳۱	۱۸۵۶۲۶۵	۲۱۸۴۲۷۸	۲۳۱۳۴۳۲	۴۴۹۷۷۱۰	۳۰۹۲۲۱۲	۳۲۶۱۷۶۴	۶۳۵۳۹۷۵	۴-۰ ساله
۱۰۶۸۱۱۹	۱۱۱۵۸۳۹	۲۱۸۳۹۵۸	۲۲۲۲۷۴۵	۲۳۰۳۴۸۳	۴۵۲۶۲۲۸	۳۲۹۰۸۶۴	۳۴۱۹۳۲۲	۶۷۱۰۱۸۷	۵-۹ ساله
۸۸۰۰۵۰	۹۶۶۱۶۱	۱۸۴۶۲۱۱	۱۹۶۴۴۹۲	۲۰۴۶۲۷۲	۴۰۱۰۷۶۴	۲۸۴۴۵۴۳	۳۰۱۲۴۳۳	۵۸۵۶۹۷۶	۱۰-۱۴ ساله
۷۳۰۵۶۹	۷۹۶۸۷۷	۱۵۲۷۴۴۷	۱۸۹۲۹۷۷	۲۰۵۰۰۲۱	۳۹۴۲۹۹۹	۲۶۲۳۵۴۷	۲۸۴۶۸۹۹	۵۴۷۰۴۴۶	۱۵-۱۹ ساله
۶۸۷۳۹۵	۷۸۸۰۹۱	۱۴۷۵۴۸۶	۲۱۳۳۹۹۵	۲۱۲۳۲۴۰	۴۲۵۷۲۳۵	۲۸۲۱۳۹۱	۲۹۱۱۳۳۱	۵۷۳۲۷۲۲	۲۰-۲۴ ساله
۹۱۲۲۶۹	۸۵۱۸۲۱	۱۷۶۴۰۹۱	۲۷۹۱۶۲۰	۲۷۷۴۴۱۶	۵۵۶۶۰۳۶	۳۷۰۳۸۹۰	۳۶۲۶۲۳۸	۷۳۳۰۱۲۸	۲۵-۲۹ ساله
۹۷۸۴۳۵	۸۷۴۵۵۳	۱۸۵۲۹۸۸	۲۹۸۶۹۱۲	۲۹۷۶۵۲۱	۵۹۶۳۴۳۳	۳۹۶۵۳۴۸	۳۸۵۱۰۷۴	۷۸۱۶۴۲۲	۳۰-۳۴ ساله
۸۷۶۵۶۰	۸۴۵۰۵۷	۱۷۲۱۶۱۷	۲۵۵۱۸۵۴	۲۵۳۴۴۰۲	۵۰۸۶۲۵۷	۳۴۲۸۴۱۴	۳۳۷۹۴۶۰	۶۸۰۷۸۷۴	۳۵-۳۹ ساله
۷۱۷۹۵۹	۷۰۷۵۸۹	۱۴۲۵۵۴۸	۲۰۷۶۳۸۲	۲۰۰۳۵۴۲	۴۰۷۹۹۲۴	۲۷۹۴۳۴۱	۲۷۱۱۱۳۲	۵۵۰۵۴۷۳	۴۰-۴۴ ساله
۶۳۸۳۳۶	۶۰۴۳۶۹	۱۲۴۲۷۰۶	۱۹۲۷۱۸۵	۱۹۱۹۲۷۹	۳۸۴۶۶۶۴	۲۵۶۵۵۲۲	۲۵۲۳۶۴۸	۵۰۸۹۱۷۱	۴۵-۴۹ ساله
۵۵۸۶۸۰	۵۰۶۱۸۹	۱۰۶۴۸۶۹	۱۶۷۱۱۵۷	۱۶۷۰۰۲۳	۳۳۴۱۱۸۱	۲۲۲۹۸۳۷	۲۱۷۶۲۱۳	۴۴۰۶۰۵۰	۵۰-۵۴ ساله
۴۹۸۷۳۱	۴۶۷۸۱۴	۹۶۶۵۴۵	۱۴۸۲۳۲۳	۱۴۲۴۳۶۲	۲۸۰۶۶۸۶	۱۸۸۱۰۵۴	۱۸۹۲۱۷۷	۳۷۷۳۲۳۱	۵۵-۵۹ ساله
۴۲۸۵۹۷	۳۷۳۷۲۰	۸۰۲۳۱۷	۱۰۹۷۳۶۸	۱۱۶۰۴۰۸	۲۲۵۷۷۷۷	۱۵۲۵۹۶۶	۱۵۳۴۱۲۹	۳۰۶۰۰۹۵	۶۰-۶۴ ساله
۲۵۰۴۳۷	۱۸۹۵۹۳	۴۴۰۰۳۰	۶۳۸۵۵۴	۵۳۰۹۳۲	۱۱۶۹۴۸۶	۸۸۸۹۹۱	۷۲۰۵۲۵	۱۶۰۹۵۱۷	۶۵-۶۹ ساله
۱۸۴۸۷۶	۱۴۸۵۳۵	۳۳۳۴۱۱	۴۳۲۴۹۷	۳۶۴۶۹۸	۷۹۷۱۹۶	۶۱۷۳۷۴	۵۱۳۲۳۳	۱۱۳۰۶۰۷	۷۰-۷۴ ساله
۱۲۴۲۶۷	۱۲۹۷۴۰	۲۵۴۰۰۷	۲۹۷۵۱۲	۲۷۷۷۱۵	۵۷۵۲۲۷	۴۲۱۷۸۰	۴۰۷۴۵۵	۸۲۹۲۳۵	۷۵-۷۹ ساله
۱۵۰۰۸۲	۱۹۱۰۱۵	۳۴۱۰۹۷	۳۰۶۴۶۴	۳۱۹۸۹۷	۶۲۶۳۶۲	۴۵۶۵۴۶	۵۱۰۹۱۳	۹۶۷۴۶۰	۸۰ ساله و بیشتر

مرکز آمار ایران

## ۲- جمعیت برحسب جنس و سن به تفکیک تابعیت

کل کشور

جنس و سن	کل	ایرانی	افغانستانی	سایر
مرد وزن .....	۷۸۴۴۹۵۷۶	۷۷۰۷۸۰۰۰	۱۳۱۴۹۹۸	۵۶۵۷۸
۰-۹ ساله .....	۱۳۰۶۴۱۶۳	۱۲۷۰۳۴۳۰	۳۴۹۶۱۸	۱۱۱۱۳
۱۰-۱۴ ساله .....	۵۸۵۶۹۷۶	۵۶۷۸۹۵۶	۱۶۹۶۷۲	۸۳۴۷
۱۵-۲۴ ساله .....	۱۱۲۰۳۱۶۸	۱۰۹۳۹۷۵۷	۲۵۶۱۸۹	۷۲۲۱
۲۵-۶۴ ساله .....	۴۳۷۸۸۴۴۷	۴۳۲۳۹۰۰۵	۵۲۱۲۲۱	۲۸۲۲۱
۶۵ ساله و بیش تر .....	۴۵۳۶۸۲۰	۴۵۱۶۸۴۹	۱۸۲۹۵	۱۶۷۴
مرد .....	۳۹۳۹۷۹۵۰	۳۸۵۷۸۲۸۱	۶۸۹۵۷۶	۳۰۰۹۲
۰-۹ ساله .....	۶۶۸۱۰۸۶	۶۴۹۵۱۷۸	۱۸۰۳۹۹	۵۵۰۸
۱۰-۱۴ ساله .....	۳۰۱۲۴۳۳	۲۹۲۰۴۹۵	۸۷۲۷۲	۴۶۶۵
۱۵-۲۴ ساله .....	۵۷۵۸۲۳۰	۵۶۲۱۹۰۰	۱۳۰۸۸۷	۵۴۴۲
۲۵-۶۴ ساله .....	۲۱۶۹۴۰۷۲	۲۱۴۰۲۳۷۷	۲۷۷۶۰۹	۱۴۰۸۶
۶۵ ساله و بیش تر .....	۲۱۵۲۱۲۷	۲۱۳۸۳۲۹	۱۳۴۰۷	۳۹۰
زن .....	۳۹۱۵۱۶۲۵	۳۸۴۹۹۷۱۸	۶۲۵۴۲۱	۲۶۴۸۵
۰-۹ ساله .....	۶۳۸۳۰۷۶	۶۲۰۸۲۵۲	۱۶۹۲۱۹	۵۶۰۴
۱۰-۱۴ ساله .....	۲۸۴۴۵۴۳	۲۷۵۸۴۶۰	۸۲۴۰۰	۳۶۸۲
۱۵-۲۴ ساله .....	۵۴۴۴۹۳۸	۵۳۱۷۸۵۶	۱۲۵۳۰۲	۱۷۷۹
۲۵-۶۴ ساله .....	۲۲۰۹۴۳۷۵	۲۱۸۳۶۶۲۸	۲۴۳۶۱۱	۱۴۱۳۵
۶۵ ساله و بیش تر .....	۲۳۸۴۶۹۲	۲۳۷۸۵۲۰	۴۸۸۷	۱۲۸۴



مرکز آمار ایران



## ۲- جمعیت برحسب جنس و سن به تفکیک تابعیت (دنباله)

## نقاط شهری

جنس و سن	کل	ایرانی	افغانستانی	سایر
مرد وزن .....	۵۷۳۵۰۹۷۳	۵۶۲۳۶۶۶۶	۱۰۶۲۳۳۰	۵۱۹۷۶
۰-۹ ساله .....	۹۰۲۳۹۳۹	۸۷۲۸۷۲۱	۲۸۴۵۷۵	۱۰۶۴۲
۱۰-۱۴ ساله .....	۴۰۱۰۷۶۴	۳۸۶۶۷۶۹	۱۳۶۰۹۰	۷۹۰۴
۱۵-۲۴ ساله .....	۸۲۰۰۲۳۴	۷۹۸۶۴۵۰	۲۰۷۱۸۰	۶۶۰۴
۲۵-۶۴ ساله .....	۳۲۹۴۷۷۶۲	۳۲۵۰۲۷۵۵	۴۱۹۶۷۷	۲۵۳۲۹
۶۵ ساله و بیش تر .....	۳۱۶۸۲۷۲	۳۱۵۱۹۷۰	۱۴۸۰۶	۱۴۹۶
مرد .....	۲۸۷۹۲۶۵۰	۲۸۲۰۸۶۹۲	۵۵۶۱۱۰	۲۷۸۴۸
۰-۹ ساله .....	۴۶۱۶۹۱۵	۴۴۶۳۶۶۷	۱۴۸۰۷۲	۵۱۷۵
۱۰-۱۴ ساله .....	۲۰۴۶۲۷۲	۱۹۷۰۹۴۵	۷۰۹۳۸	۴۳۸۸
۱۵-۲۴ ساله .....	۴۱۷۳۲۶۱	۴۰۶۳۵۱۵	۱۰۴۶۴۴	۵۱۰۲
۲۵-۶۴ ساله .....	۱۶۴۶۲۹۵۷	۱۶۲۲۸۸۴۴	۲۲۱۲۶۸	۱۲۸۴۵
۶۵ ساله و بیش تر .....	۱۴۹۳۲۴۳	۱۴۸۱۷۲۰	۱۱۱۸۶	۳۳۷
زن .....	۲۸۵۵۸۳۲۲	۲۸۰۲۷۹۷۴	۵۰۶۲۱۹	۲۴۱۲۸
۰-۹ ساله .....	۴۴۰۷۰۲۳	۴۲۶۵۰۵۳	۱۳۶۵۰۲	۵۴۶۷
۱۰-۱۴ ساله .....	۱۹۶۴۴۹۲	۱۸۹۵۸۲۴	۶۵۱۵۱	۳۵۱۶
۱۵-۲۴ ساله .....	۴۰۲۶۹۷۲	۳۹۲۲۹۳۵	۱۰۲۵۳۶	۱۵۰۱
۲۵-۶۴ ساله .....	۱۶۴۸۴۸۰۴	۱۶۲۷۳۹۱۱	۱۹۸۴۰۸	۱۲۴۸۴
۶۵ ساله و بیش تر .....	۱۶۷۵۰۲۹	۱۶۷۰۲۵۰	۳۶۲۰	۱۱۵۸



## ۲- جمعیت برحسب جنس و سن به تفکیک تابعیت (دنباله)

جنس و سن	کل	ایرانی	افغانستانی	سایر
مرد وزن .....	۲۱۰۹۸۶۰۲	۲۰۸۴۱۳۳۳	۲۵۲۶۶۷	۴۶۰۱
۰-۹ ساله .....	۴۰۴۰۲۲۴	۳۹۷۴۷۰۹	۶۵۰۴۳	۴۷۱
۱۰-۱۴ ساله .....	۱۸۴۶۲۱۱	۱۸۱۲۱۸۶	۳۳۵۸۲	۴۴۳
۱۵-۲۴ ساله .....	۳۰۰۲۹۳۳	۲۹۵۳۳۰۷	۴۹۰۰۹	۶۱۷
۲۵-۶۴ ساله .....	۱۰۸۴۰۶۸۵	۱۰۷۳۶۲۵۰	۱۰۱۵۴۳	۲۸۹۱
۶۵ ساله و بیش تر .....	۱۳۶۸۵۴۷	۱۳۶۴۸۷۹	۳۴۸۹	۱۷۸
مرد .....	۱۰۵۰۵۲۹۹	۱۰۳۶۹۵۱۹	۱۳۳۴۶۶	۲۲۴۴
۰-۹ ساله .....	۲۰۶۴۱۷۱	۲۰۳۱۵۱۰	۳۲۳۲۶	۳۳۳
۱۰-۱۴ ساله .....	۹۶۶۱۶۱	۹۴۹۵۵۰	۱۶۳۳۳	۲۷۷
۱۵-۲۴ ساله .....	۱۵۸۴۹۶۸	۱۵۵۸۳۸۵	۲۶۲۴۳	۳۳۹
۲۵-۶۴ ساله .....	۵۲۳۱۱۱۴	۵۱۷۳۵۳۳	۵۶۳۴۰	۱۲۴۰
۶۵ ساله و بیش تر .....	۶۵۸۸۸۴	۶۵۶۶۰۹	۲۲۲۲	۵۳
زن .....	۱۰۵۹۳۳۰۳	۱۰۴۷۱۷۴۴	۱۱۹۲۰۱	۲۳۵۷
۰-۹ ساله .....	۱۹۷۶۰۵۲	۱۹۴۳۱۹۸	۳۲۷۱۶	۱۳۷
۱۰-۱۴ ساله .....	۸۸۰۰۵۰	۸۶۲۶۳۶	۱۷۲۴۸	۱۶۵
۱۵-۲۴ ساله .....	۱۴۱۷۹۶۵	۱۳۹۴۹۲۱	۲۲۷۶۶	۲۷۷
۲۵-۶۴ ساله .....	۵۶۰۹۵۷۰	۵۵۶۲۷۱۷	۴۵۲۰۲	۱۶۵۰
۶۵ ساله و بیش تر .....	۷۰۹۶۶۳	۷۰۸۲۷۰	۱۲۶۷	۱۲۵

## ۳- جمعیت (حاضر و غایب موقت) بر حسب جنس و سن به تفکیک وضع مهاجرت و محل اقامت قبلی کل کشور

غیر مهاجر	مهاجر بر حسب محل اقامت قبلی						کل	جنس و سن
	خارج از کشور	استان دیگر		همین استان		جمع		
		آبادی	شهر	آبادی	شهر			
۷۶۷۱۹۷۵۸	۲۶۶۶۷	۱۶۲۹۵	۳۰۱۸۰۸	۶۶۱۸۸	۲۰۷۳۳۰	۶۱۸۲۹۰	۷۷۴۰۸۰۴۸	مرد وزن
۱۱۹۲۲۰۴۶	۷۸۶۲	۴۱۳۱	۵۶۸۸۷	۱۳۲۱۹	۳۲۲۰۸	۱۱۴۳۱۰	۱۲۰۳۶۳۵۶	۹- ۱ ساله
۵۸۲۵۴۲۵	۲۱۱۹	۱۲۰۲	۱۴۵۷۶	۵۰۹۸	۸۳۸۱	۳۱۳۷۹	۵۸۵۶۸۰۵	۱۴- ۱۰ ساله
۱۱۰۵۱۳۲۵	۳۵۵۲	۳۱۹۲	۷۲۶۲۴	۱۲۸۱۶	۵۸۱۱۰	۱۵۰۲۹۶	۱۱۲۰۱۶۲۱	۲۴- ۱۵ ساله
۴۳۴۶۳۲۵۵	۱۳۰۳۶	۷۷۲۰	۱۵۴۲۴۶	۳۳۶۰۷	۱۰۵۰۱۱	۳۱۳۶۲۲	۴۳۷۷۶۸۷۷	۶۴- ۲۵ ساله
۴۵۲۷۷۰۵	۹۶	۴۷	۳۴۷۳	۱۴۴۶	۳۶۱۸	۸۶۸۲	۴۵۳۶۳۸۸	۶۵ ساله و بیش تر
۳۸۴۰۵۸۵۴	۱۸۴۲۹	۱۰۰۲۳	۱۷۱۸۴۲	۳۳۰۹۲	۱۱۵۲۴۶	۳۴۸۶۳۴	۳۸۱۷۵۴۴۸۹	مرد
۶۰۹۰۴۰۶	۵۳۹۳	۲۸۵۴	۲۹۵۳۱	۷۵۱۹	۱۴۶۲۷	۵۹۹۲۶	۶۱۵۰۳۳۲	۹- ۱ ساله
۲۹۹۶۲۶۳	۱۱۰۶	۱۰۱۸	۵۹۶۴	۲۷۵۵	۵۳۰۸	۱۶۱۵۴	۳۰۱۲۴۱۸	۱۴- ۱۰ ساله
۵۶۶۴۴۳۱	۲۵۸۰	۲۴۶۳	۴۷۷۶۱	۴۶۷۳	۳۵۱۵۱	۹۲۶۲۹	۵۷۵۷۰۶۱	۲۴- ۱۵ ساله
۲۱۵۰۶۷۴۷	۹۳۰۹	۳۶۸۷	۸۷۰۲۵	۱۷۸۰۸	۵۸۴۰۳	۱۷۶۲۳۴	۲۱۶۸۲۹۸۲	۶۴- ۲۵ ساله
۲۱۴۸۰۰۶	۳۹	۰	۱۵۵۹	۳۳۵	۱۷۵۴	۳۶۸۹	۲۱۵۱۶۹۵	۶۵ ساله و بیش تر
۳۸۳۸۳۹۰۳	۸۲۳۷	۶۲۷۱	۱۲۹۹۶۵	۳۳۰۹۷	۹۲۰۸۴	۲۶۹۶۵۶	۳۸۶۵۳۵۵۹	زن
۵۸۳۱۶۴۰	۲۴۶۹	۱۲۷۷	۲۷۳۵۶	۵۷۰۰	۱۷۵۸۱	۵۴۳۸۴	۵۸۸۶۰۲۴	۹- ۱ ساله
۲۸۲۹۱۶۱	۱۰۱۳	۱۸۴	۸۶۱۱	۲۳۴۳	۳۰۷۲	۱۵۲۲۵	۲۸۴۴۳۸۷	۱۴- ۱۰ ساله
۵۳۸۶۸۹۴	۹۷۲	۷۲۹	۲۴۸۶۳	۸۱۴۳	۲۲۹۵۸	۵۷۶۶۶	۵۴۴۴۵۶۰	۲۴- ۱۵ ساله
۲۱۹۵۶۵۰۷	۳۷۲۶	۴۰۳۳	۶۷۲۲۰	۱۵۷۹۸	۴۶۶۰۷	۱۳۷۳۸۷	۲۲۰۹۳۸۹۴	۶۴- ۲۵ ساله
۲۳۷۹۶۹۹	۵۶	۴۷	۱۹۱۳	۱۱۱۱	۱۸۶۴	۴۹۹۳	۲۳۸۴۶۹۲	۶۵ ساله و بیش تر



۳- جمعیت (حاضر و غایب موقت) بر حسب جنس و سن به تفکیک وضع مهاجرت و محل اقامت قبلی (دنباله) نقاط شهری

غیر مهاجر	مهاجر بر حسب محل اقامت قبلی						کل	جنس و سن
	خارج از کشور	استان دیگر		همین استان		جمع		
		آبادی	شهر	آبادی	شهر			
۵۶۰۷۰۹۶۲	۲۳۶۲۳	۱۳۹۲۸	۲۵۹۶۳۱	۴۹۹۶۱	۱۶۸۸۹۵	۵۱۶۰۳۰	۵۶۵۸۶۹۹۲	مرد وزن
۸۱۶۷۵۵۳	۷۵۴۱	۳۴۲۸	۵۲۱۸۲	۱۰۵۵۸	۲۷۳۹۳	۱۰۱۱۰۵	۸۲۶۸۶۵۸	۹-۱ ساله
۳۹۸۴۶۵۷	۱۵۹۱	۸۶۳	۱۲۳۲۹	۴۱۰۴	۷۰۶۳	۲۵۹۵۰	۴۰۱۰۶۰۸	۱۴-۱۰ ساله
۸۰۸۴۸۵۲	۲۷۰۴	۲۷۵۹	۵۷۵۰۰	۸۹۱۶	۴۲۴۲۷	۱۱۴۳۰۹	۸۱۹۹۱۶۲	۲۴-۱۵ ساله
۳۲۶۷۳۴۵۹	۱۱۶۹۰	۶۸۲۸	۱۳۴۵۹۳	۲۵۱۸۱	۸۸۸۴۶	۲۶۷۱۴۱	۳۲۹۴۰۶۰۰	۶۴-۲۵ ساله
۳۱۶۰۴۳۸	۹۶	۴۷	۳۰۱۵	۱۲۰۰	۳۱۶۳	۷۵۲۳	۳۱۶۷۹۶۲	۶۵ ساله و بیش تر
۲۸۱۰۹۹۳۴	۱۶۲۶۳	۸۶۹۵	۱۴۳۰۳۳	۲۵۹۶۲	۹۰۳۷۸	۲۸۴۳۳۲	۲۸۳۹۴۲۶۶	مرد
۴۱۷۳۵۸۵	۵۱۴۲	۲۳۰۹	۲۷۰۴۳	۵۹۱۴	۱۲۳۲۹	۵۲۷۴۰	۴۲۲۶۳۲۵	۹-۱ ساله
۲۰۳۳۱۳۲	۵۷۸	۸۶۳	۴۹۲۱	۲۲۴۸	۴۵۲۸	۱۳۱۴۰	۲۰۴۶۲۷۲	۱۴-۱۰ ساله
۴۱۰۵۲۶۲	۲۱۶۵	۲۲۸۷	۳۵۷۰۴	۳۵۴۷	۲۳۵۹۹	۶۷۳۰۴	۴۱۷۲۵۶۶	۲۴-۱۵ ساله
۱۶۳۰۸۳۲۸	۸۳۳۷	۳۲۳۶	۷۳۸۲۱	۱۴۰۹۲	۴۸۳۵۳	۱۴۷۸۴۰	۱۶۴۵۶۱۶۹	۶۴-۲۵ ساله
۱۴۸۹۶۲۴	۳۹	۰	۱۵۴۲	۱۵۹	۱۵۶۷	۳۳۰۸	۱۴۹۲۹۳۳	۶۵ ساله و بیش تر
۲۷۹۶۱۰۲۷	۷۳۶۰	۵۲۳۲	۱۱۶۵۸۸	۲۳۹۹۹	۷۸۵۱۷	۲۳۱۶۹۷	۲۸۱۹۲۷۲۵	زن
۳۹۹۳۹۶۸	۲۳۹۸	۱۱۱۹	۲۵۱۳۸	۴۶۴۴	۱۵۰۶۴	۴۸۳۶۵	۴۰۴۲۳۳۳	۹-۱ ساله
۱۹۵۱۵۲۵	۱۰۱۳	۰	۷۴۰۷	۱۸۵۵	۲۵۳۴	۱۲۸۱۰	۱۹۶۴۳۳۶	۱۴-۱۰ ساله
۳۹۷۹۵۹۰	۵۳۸	۴۷۲	۲۱۷۹۶	۵۳۶۹	۱۸۸۲۸	۴۷۰۰۵	۴۰۲۶۵۹۵	۲۴-۱۵ ساله
۱۶۳۶۵۱۳۰	۳۳۵۳	۳۵۹۲	۶۰۷۷۲	۱۱۰۸۹	۴۰۴۹۳	۱۱۹۳۰۱	۱۶۴۸۴۴۳۱	۶۴-۲۵ ساله
۱۶۷۰۸۱۳	۵۶	۴۷	۱۴۷۳	۱۰۴۰	۱۵۹۶	۴۲۱۵	۱۶۷۵۰۲۹	۶۵ ساله و بیش تر



## ۳- جمعیت (حاضر و غایب موقت) برحسب جنس و سن به تفکیک وضع مهاجرت و محل اقامت قبلی (دنباله) نقاط روستایی

غیر مهاجر	مهاجر بر حسب محل اقامت قبلی					کل	جنس و سن	
	خارج از کشور	استان دیگر		همین استان				جمع
		آبادی	شهر	آبادی	شهر			
۲۰۷۱۸۱۷۹۶	۳۰۴۴	۲۳۶۷	۴۲۱۸۶	۱۶۲۲۷	۳۸۴۳۵	۱۰۲۲۶۰	۲۰۸۲۱۰۵۶	مرد وزن .....
۳۷۵۴۴۹۳	۳۲۱	۷۰۲	۴۷۰۵	۲۶۶۱	۴۸۱۴	۱۳۲۰۵	۳۷۶۷۶۹۸	۱-۹ ساله .....
۱۸۴۰۷۶۷	۵۲۸	۳۳۹	۲۲۴۷	۹۹۴	۱۳۱۸	۵۴۲۸	۱۸۴۶۱۹۶	۱۰-۱۴ ساله .....
۲۹۶۶۴۷۲	۸۴۸	۴۳۲	۱۵۱۲۳	۳۸۹۹	۱۵۶۸۲	۳۵۹۸۷	۳۰۰۲۴۵۹	۱۵-۲۴ ساله .....
۱۰۷۸۹۷۹۵	۱۳۴۵	۸۹۲	۱۹۶۵۲	۸۴۲۵	۱۶۱۶۴	۴۶۴۸۰	۱۰۸۳۶۲۷۶	۲۵-۶۴ ساله .....
۱۳۶۷۲۶۶	۰	۰	۴۵۷	۲۴۶	۴۵۴	۱۱۵۸	۱۳۶۸۴۲۵	۶۵ ساله و بیش تر .....
۱۰۲۹۵۹۲۰	۲۱۶۶	۱۳۲۷	۲۸۸۰۹	۷۱۲۹	۲۴۸۶۷	۶۴۳۰۱	۱۰۳۶۰۲۲۲	مرد .....
۱۹۱۶۸۲۰	۲۵۱	۵۴۴	۲۴۸۷	۱۶۰۵	۲۲۹۸	۷۱۸۶	۱۹۲۴۰۰۶	۱-۹ ساله .....
۹۶۳۱۳۱	۵۲۸	۱۵۵	۱۰۴۳	۵۰۶	۷۸۰	۳۰۱۴	۹۶۶۱۴۶	۱۰-۱۴ ساله .....
۱۵۵۹۱۶۸	۴۱۴	۱۷۶	۱۲۰۵۶	۱۱۲۵	۱۱۵۵۲	۲۵۳۲۵	۱۵۸۴۴۹۴	۱۵-۲۴ ساله .....
۵۱۹۸۴۱۸	۹۷۲	۴۵۱	۱۳۲۰۴	۳۷۱۶	۱۰۰۵۰	۲۸۳۹۴	۵۲۲۶۸۱۳	۲۵-۶۴ ساله .....
۶۵۸۳۸۱	۰	۰	۱۷	۱۷۶	۱۸۷	۳۸۰	۶۵۸۷۶۲	۶۵ ساله و بیش تر .....
۱۰۴۲۲۸۱۷۵	۸۷۷	۱۰۳۹	۱۳۳۷۶	۹۰۹۷	۱۳۵۶۷	۳۷۹۵۸	۱۰۴۶۰۸۳۴	زن .....
۱۸۳۷۶۷۲	۷۰	۱۵۸	۲۲۱۷	۱۰۵۶	۲۵۱۶	۶۰۱۹	۱۸۴۳۶۹۱	۱-۹ ساله .....
۸۷۷۶۳۶	۰	۱۸۴	۱۲۰۴	۴۸۸	۵۲۸	۲۴۱۴	۸۸۰۰۵۰	۱۰-۱۴ ساله .....
۱۴۰۷۳۰۳	۴۳۴	۲۵۶	۳۰۶۷	۲۷۷۳	۴۱۳۰	۱۰۶۶۱	۱۴۱۷۹۶۵	۱۵-۲۴ ساله .....
۵۵۹۱۳۷۷	۳۷۳	۴۴۰	۶۴۴۸	۴۷۰۹	۶۱۱۴	۱۸۰۸۶	۵۶۰۹۴۶۳	۲۵-۶۴ ساله .....
۷۰۸۸۸۵	۰	۰	۴۳۹	۷۰	۲۶۷	۷۷۷	۷۰۹۶۶۳	۶۵ ساله و بیش تر .....

## ۴- جمعیت مهاجر بر حسب وضع فعالیت اقتصادی مهاجران ۱۰ ساله و بیش تر به تفکیک علت مهاجرت

وضع فعالیت اقتصادی	کل	جستجوی کار	جستجوی کار بهتر	انتقال شغلی	تحصیل
جمع	۶۱۸۲۹۰	۵۸۶۲۳	۵۲۱۵۹	۲۴۹۲۲	۳۲۴۷۴
۱-۹ ساله	۱۱۴۳۱۰	۹۷۲	۲۰۷۶	۶۸	۱۸۹۱
۱۰ ساله و بیش تر	۵۰۳۹۸۰	۵۷۶۵۱	۵۰۰۸۳	۲۴۸۵۴	۳۰۵۸۲
فعال از نظر اقتصادی	۲۶۲۵۰۸	۵۲۲۱۵	۴۶۸۰۹	۲۴۴۸۴	۵۳۵۹
شاغل	۱۹۶۵۹۶	۴۳۵۶۴	۴۱۰۸۰	۲۴۰۸۴	۴۵۵۹
بیکار	۶۵۹۱۱	۸۶۵۱	۵۷۲۸	۴۰۰	۷۹۹
غیر فعال از نظر اقتصادی	۲۴۱۴۷۲	۵۴۳۵	۳۲۷۴	۳۶۹	۲۵۲۲۳
نقاط شهری	۵۱۶۰۳۰	۵۰۰۱۵	۴۵۶۴۴	۲۱۸۹۱	۳۰۴۸۲
۱-۹ ساله	۱۰۱۱۰۵	۸۱۱	۲۰۷۶	۶۸	۱۷۷۸
۱۰ ساله و بیش تر	۴۱۴۹۲۵	۴۹۲۰۳	۴۳۵۶۸	۲۱۸۲۳	۲۸۷۰۳
فعال از نظر اقتصادی	۲۰۸۳۴۹	۴۴۱۳۵	۴۰۳۷۹	۲۱۴۵۴	۵۰۳۳
شاغل	۱۵۸۷۶۷	۳۶۸۴۹	۳۵۵۱۷	۲۱۰۵۳	۴۲۸۲
بیکار	۴۹۵۸۱	۷۲۸۵	۴۸۶۲	۴۰۰	۷۵۱
غیر فعال از نظر اقتصادی	۲۰۶۵۷۵	۵۰۶۸	۳۱۸۸	۳۶۹	۲۳۶۷۰
نقاط روستایی	۱۰۲۲۶۰	۸۶۰۱	۶۵۱۵	۳۰۳۰	۱۹۹۱
۱-۹ ساله	۱۳۲۰۵	۱۶۰	.	.	۱۱۲
۱۰ ساله و بیش تر	۸۹۰۵۵	۸۴۴۷	۶۵۱۵	۳۰۳۰	۱۸۷۹
فعال از نظر اقتصادی	۵۴۱۵۹	۸۰۸۰	۶۴۲۹	۳۰۳۰	۳۲۵
شاغل	۳۷۸۲۸	۶۷۱۴	۵۵۶۳	۳۰۳۰	۲۷۷
بیکار	۱۶۳۳۰	۱۳۶۵	۸۶۶	.	۴۸
غیر فعال از نظر اقتصادی	۳۴۸۹۶	۳۶۷	۸۵	.	۱۵۵۳

وضع فعالیت اقتصادی	پایان تحصیل	انجام خدمت وظیفه	پایان خدمت وظیفه	پیروی از خانوار	سایر و اظهار نشده
جمع	۱۵۱۰۱	۶۳۲۸	۳۷۹۵۷	۳۰۴۶۰۸	۸۶۱۱۵
۱-۹ ساله	.	.	۵۳	۱۰۴۷۵۶	۴۴۹۲
۱۰ ساله و بیش تر	۱۵۱۰۱	۶۳۲۸	۳۷۹۰۴	۱۹۹۸۵۱	۸۱۶۲۳
فعال از نظر اقتصادی	۹۵۸۷	۵۶۶۱	۳۵۴۹۸	۳۸۸۹۸	۴۳۹۹۲
شاغل	۵۲۵۷	۴۶۶۰	۱۶۹۹۱	۲۴۱۵۲	۳۲۲۴۵
بیکار	۴۳۳۰	۱۰۰۰	۱۸۵۰۷	۱۴۷۴۶	۱۱۷۴۷
غیر فعال از نظر اقتصادی	۵۵۱۳	۶۶۷	۲۴۰۵	۱۶۰۹۵۲	۳۷۶۳۰
نقاط شهری	۱۱۰۲۴	۵۱۲۴	۲۱۴۵۷	۲۶۲۲۶۷	۶۸۱۲۲
۱-۹ ساله	.	.	۵۳	۹۲۱۶۷	۴۱۴۹
۱۰ ساله و بیش تر	۱۱۰۲۴	۵۱۲۴	۲۱۴۰۴	۱۷۰۰۹۹	۶۳۹۷۲
فعال از نظر اقتصادی	۶۹۱۸	۴۷۰۳	۲۰۰۹۸	۳۳۱۷۴	۳۲۴۵۱
شاغل	۴۱۵۲	۳۹۶۱	۸۸۲۱	۲۰۰۴۲	۲۴۰۸۸
بیکار	۲۷۶۶	۷۴۲	۱۱۲۷۷	۱۳۱۳۲	۸۳۶۳
غیر فعال از نظر اقتصادی	۴۱۰۵	۴۲۱	۱۳۰۵	۱۳۶۹۲۵	۳۱۵۲۱
نقاط روستایی	۴۰۷۶	۱۲۰۴	۱۶۴۹۹	۴۲۳۴۰	۱۷۹۹۲
۱-۹ ساله	.	.	.	۱۲۵۸۹	۳۴۲
۱۰ ساله و بیش تر	۴۰۷۶	۱۲۰۴	۱۶۴۹۹	۲۹۷۵۱	۱۷۶۵۰
فعال از نظر اقتصادی	۲۶۶۹	۹۵۷	۱۵۳۹۹	۵۷۲۴	۱۱۵۴۰
شاغل	۱۱۰۵	۶۹۹	۸۱۶۹	۴۱۱۰	۸۱۵۷
بیکار	۱۵۶۳	۲۵۸	۷۲۳۰	۱۶۱۴	۳۳۸۳
غیر فعال از نظر اقتصادی	۱۴۰۷	۲۴۶	۱۱۰۰	۲۴۰۲۷	۶۱۰۹

## ۵- جمعیت ۶ ساله و بیش تر بر حسب جنس و سن به تفکیک وضع سواد و تحصیل

کل کشور

بی سواد	باسواد			کل	جنس و سن
	در حال حاضر تحصیل نمی کند	در حال حاضر تحصیل می کند	جمع		
۱۷۷۰۴۸۴	۴۴۱۹۸۲۸۸	۱۷۷۵۴۷۳۷	۶۱۹۵۳۰۲۵	۷۰۷۲۳۵۱۰	جمع
۱۱۲۸۰۸	۳۸۳۲۰	۵۱۸۶۹۶۷	۵۲۲۵۲۸۷	۵۳۳۸۰۹۶	۶-۹ ساله
۵۲۳۹۱	۱۶۴۱۶۳	۵۶۴۰۴۲۱	۵۸۰۴۵۸۵	۵۸۵۶۹۷۶	۱۰-۱۴ ساله
۷۹۰۹۷	۱۴۷۱۳۵۶	۳۹۱۹۹۹۲	۵۳۹۱۳۴۸	۵۴۷۰۴۴۶	۱۵-۱۹ ساله
۱۳۳۶۱۱	۳۸۱۶۸۰۴	۱۷۸۲۳۰۶	۵۵۹۹۱۱۰	۵۷۳۲۷۲۲	۲۰-۲۴ ساله
۲۰۸۹۵۸	۶۵۰۰۴۸۶	۶۲۰۶۸۳	۷۱۲۱۱۷۰	۷۳۳۰۱۲۸	۲۵-۲۹ ساله
۲۷۶۶۲۵	۷۲۶۷۲۶۲	۲۷۲۵۳۵	۷۵۳۹۷۹۷	۷۸۱۶۴۲۲	۳۰-۳۴ ساله
۳۷۴۰۰۱	۶۲۷۷۰۳۹	۱۵۶۸۳۳	۶۴۳۳۸۷۳	۶۸۰۷۸۷۴	۳۵-۳۹ ساله
۵۲۳۹۵۵	۴۹۰۳۹۱۸	۷۷۵۹۹	۴۹۸۱۵۱۷	۵۵۰۵۴۷۳	۴۰-۴۴ ساله
۷۲۶۷۶۸	۴۳۱۱۷۲۵	۵۰۶۷۶	۴۳۶۲۴۰۲	۵۰۸۹۱۷۱	۴۵-۴۹ ساله
۹۴۴۶۷۹	۳۴۳۹۵۵۹	۲۱۸۱۲	۳۴۶۱۳۷۱	۴۴۰۶۰۵۰	۵۰-۵۴ ساله
۱۲۰۸۱۳۰	۲۵۵۳۷۶۸	۱۱۳۳۲	۲۵۶۵۱۰۱	۳۷۷۳۳۳۱	۵۵-۵۹ ساله
۱۲۶۰۸۴۷	۱۷۹۰۹۶۴	۸۲۸۳	۱۷۹۹۲۴۷	۳۰۶۰۰۹۵	۶۰-۶۴ ساله
۲۸۶۸۶۰۷	۱۶۶۲۹۲۰	۵۲۹۲	۱۶۶۸۲۱۳	۴۵۳۶۸۲۰	۶۵ ساله و بیش تر
۳۹۳۵۹۱۰	۲۳۰۸۱۴۸۷	۹۳۲۸۵۲۲	۳۲۴۱۰۰۰۹	۳۵۳۴۵۹۲۰	مرد
۵۴۱۵۳	۱۸۷۰۳	۲۶۵۶۱۹۸	۲۶۷۴۹۰۲	۲۷۲۹۰۵۶	۶-۹ ساله
۲۵۶۴۲	۶۰۳۳۳	۲۹۲۶۴۵۷	۲۹۸۶۷۹۱	۳۰۱۲۴۳۳	۱۰-۱۴ ساله
۴۲۰۷۸	۶۷۶۱۷۵	۲۱۲۸۶۴۵	۲۸۰۴۸۲۱	۲۸۴۶۸۹۹	۱۵-۱۹ ساله
۵۷۶۵۵	۱۹۲۴۶۷۸	۹۲۸۹۹۶	۲۸۵۳۶۷۵	۲۹۱۱۳۳۱	۲۰-۲۴ ساله
۷۶۲۶۹	۳۲۱۴۹۰۹	۳۳۵۰۵۹	۳۵۴۹۹۶۹	۳۶۲۶۲۳۸	۲۵-۲۹ ساله
۱۰۳۱۲۳	۳۶۰۰۲۱۳	۱۴۷۷۳۷	۳۷۴۷۹۵۱	۳۸۵۱۰۷۴	۳۰-۳۴ ساله
۱۱۴۱۷۴	۳۱۷۴۰۹۱	۹۱۱۹۴	۳۲۶۵۲۸۵	۳۳۷۹۴۶۰	۳۵-۳۹ ساله
۱۵۴۰۲۲	۲۵۰۷۹۴۰	۴۹۱۶۸	۲۵۵۷۱۰۹	۲۷۱۱۱۳۲	۴۰-۴۴ ساله
۲۰۵۹۳۲	۲۲۸۲۵۸۰	۳۴۱۳۵	۲۳۱۷۷۱۶	۲۵۲۳۶۴۸	۴۵-۴۹ ساله
۲۴۶۴۳۰	۱۹۱۴۶۷۸	۱۵۱۰۳	۱۹۲۹۷۸۲	۲۱۷۶۲۱۳	۵۰-۵۴ ساله
۳۷۷۲۴۸	۱۵۰۷۳۸۴	۷۵۴۳	۱۵۱۴۹۲۸	۱۸۹۲۱۷۷	۵۵-۵۹ ساله
۴۰۱۹۰۳	۱۱۲۷۲۹۳	۴۹۳۲	۱۱۳۲۲۲۵	۱۵۳۴۱۲۹	۶۰-۶۴ ساله
۱۰۷۷۲۷۵	۱۰۷۱۵۰۳	۳۳۴۸	۱۰۷۴۸۵۱	۲۱۵۲۱۲۷	۶۵ ساله و بیش تر
۵۸۳۴۵۷۳	۲۱۱۱۶۸۰۱	۸۴۲۶۲۱۵	۲۹۵۴۳۰۱۶	۳۵۳۷۷۵۸۹	زن
۵۸۶۵۵	۱۹۶۱۶	۲۵۳۰۷۶۸	۲۵۵۰۳۸۵	۲۶۰۹۰۴۰	۶-۹ ساله
۲۶۷۴۹	۱۰۳۸۲۹	۲۷۱۳۹۶۴	۲۸۱۷۷۹۴	۲۸۴۴۵۴۳	۱۰-۱۴ ساله
۳۷۰۱۹	۷۹۵۱۸۰	۱۷۹۱۳۴۷	۲۵۸۶۵۲۷	۲۶۲۳۵۴۷	۱۵-۱۹ ساله
۷۵۹۵۶	۱۸۹۲۱۲۵	۸۵۳۳۱۰	۲۷۴۵۴۳۵	۲۸۲۱۳۹۱	۲۰-۲۴ ساله
۱۳۲۶۸۸	۳۲۸۵۵۷۷	۲۸۵۶۲۳	۳۵۷۱۲۰۱	۳۷۰۳۸۹۰	۲۵-۲۹ ساله
۱۷۳۵۰۲	۳۶۶۷۰۴۸	۱۲۴۷۹۷	۳۷۹۱۸۴۶	۳۹۶۵۳۴۸	۳۰-۳۴ ساله
۲۵۹۸۲۷	۳۱۰۲۹۴۸	۶۵۶۳۹	۳۱۶۸۵۸۷	۳۴۲۸۴۱۴	۳۵-۳۹ ساله
۳۶۹۹۳۳	۲۳۹۵۹۷۸	۲۸۴۳۰	۲۴۲۴۴۰۸	۲۷۹۶۳۴۱	۴۰-۴۴ ساله
۵۲۰۸۳۶	۲۰۲۸۱۴۵	۱۶۵۴۱	۲۰۴۴۶۸۶	۲۵۶۵۵۲۲	۴۵-۴۹ ساله
۶۹۸۲۴۸	۱۵۲۴۸۸۰	۶۷۰۸	۱۵۳۱۵۸۸	۲۲۲۹۸۳۷	۵۰-۵۴ ساله
۸۳۰۸۸۱	۱۰۴۶۳۸۳	۳۷۸۹	۱۰۵۰۱۷۲	۱۸۸۱۰۵۴	۵۵-۵۹ ساله
۸۵۸۹۴۴	۶۶۳۶۷۱	۳۳۵۰	۶۶۷۰۲۱	۱۵۲۵۹۶۶	۶۰-۶۴ ساله
۱۷۹۱۳۳۱	۵۹۱۴۱۷	۱۹۴۴	۵۹۳۳۶۱	۲۳۸۴۶۹۲	۶۵ ساله و بیش تر



۵- جمعیت ۶ ساله و بیش تر بر حسب جنس و سن به تفکیک وضع سواد و تحصیل (دنباله)

بی سواد	باسواد			کل	جنس و سن
	در حال حاضر تحصیل نمی کند	در حال حاضر تحصیل می کند	جمع		
۴۷۴۲۲۷۴	۳۴۱۳۲۳۴۱	۱۳۰۵۳۰۴۹	۴۷۱۱۵۳۹۰	۵۱۹۲۷۶۶۵	جمع
۷۶۴۸۶	۲۵۷۰۱	۳۴۹۸۴۴۲	۳۵۲۴۱۴۳	۳۶۰۰۶۳۰	۶-۹ ساله
۲۷۱۴۳	۸۵۳۵۸	۳۸۹۸۲۶۲	۳۹۸۳۶۲۰	۴۰۱۰۷۶۴	۱۰-۱۴ ساله
۳۶۹۳۸	۸۸۷۷۳۴	۳۰۱۸۳۲۶	۳۹۰۶۰۶۰	۳۹۴۲۹۹۹	۱۵-۱۹ ساله
۶۸۵۷۵	۲۶۴۵۸۲۶	۱۵۴۲۸۳۴	۴۱۸۸۶۶۰	۴۲۵۲۲۳۵	۲۰-۲۴ ساله
۱۰۲۷۱۹	۴۹۱۸۲۲۵	۵۴۴۸۹۲	۵۴۶۳۳۱۷	۵۵۶۶۰۳۶	۲۵-۲۹ ساله
۱۲۹۳۴۰	۵۵۸۶۳۱۲	۲۴۷۷۸۰	۵۸۳۴۰۹۳	۵۹۶۳۴۳۳	۳۰-۳۴ ساله
۱۶۶۵۶۹	۴۷۷۴۵۹۶	۱۴۵۰۹۱	۴۹۱۹۶۸۷	۵۰۸۶۲۵۷	۳۵-۳۹ ساله
۲۴۴۸۸۱	۳۷۶۴۸۶۳	۷۰۱۸۰	۳۸۳۵۰۴۳	۴۰۷۹۹۲۴	۴۰-۴۴ ساله
۳۵۶۲۲۶	۳۴۴۳۹۸۰	۴۶۲۵۸	۳۴۹۰۲۳۸	۳۸۴۶۴۶۴	۴۵-۴۹ ساله
۴۸۸۸۶۷	۲۸۳۳۴۸۷	۱۸۸۲۵	۲۸۵۲۳۱۳	۳۳۴۱۱۸۱	۵۰-۵۴ ساله
۶۵۰۴۳۶	۲۱۴۶۷۱۴	۹۵۳۴	۲۱۵۶۲۴۹	۲۸۰۶۶۸۶	۵۵-۵۹ ساله
۷۰۶۰۲۱	۱۵۴۳۷۹۹	۷۹۵۷	۱۵۵۱۷۵۶	۲۲۵۷۷۷۷	۶۰-۶۴ ساله
۱۶۸۸۰۶۶	۱۴۷۵۵۴۱	۴۶۶۴	۱۴۸۰۲۰۶	۳۱۶۸۲۷۲	۶۵ ساله و بیش تر
۱۵۳۱۱۱۱۶	۱۷۶۸۸۳۳۹	۶۷۹۵۰۴۹	۲۴۴۸۳۳۹۹	۲۶۰۱۴۵۱۵	مرد
۳۷۰۶۸	۱۲۵۵۹	۱۷۸۹۱۵۲	۱۸۰۱۷۱۱	۱۸۳۸۷۸۰	۶-۹ ساله
۱۵۴۷۸	۳۶۲۹۸	۱۹۹۴۴۹۵	۲۰۳۰۷۹۳	۲۰۴۶۲۷۲	۱۰-۱۴ ساله
۱۹۵۲۶	۴۱۸۳۲۵	۱۶۱۲۱۶۹	۲۰۳۰۴۹۵	۲۰۵۰۰۲۱	۱۵-۱۹ ساله
۳۱۸۴۵	۱۳۰۳۱۵۰	۷۸۸۲۴۴	۲۰۹۱۳۹۵	۲۱۲۳۲۴۰	۲۰-۲۴ ساله
۴۱۹۰۰	۲۴۴۳۲۷۵	۲۸۹۲۴۱	۲۷۳۲۵۱۶	۲۷۷۴۴۱۶	۲۵-۲۹ ساله
۵۷۵۷۵	۲۷۸۵۰۵۵	۱۳۳۸۸۹	۲۹۱۸۹۴۵	۲۹۷۶۵۲۱	۳۰-۳۴ ساله
۵۶۳۸۸	۲۳۹۲۶۰۱	۸۵۴۱۲	۲۴۷۸۰۱۴	۲۵۳۴۴۰۲	۳۵-۳۹ ساله
۷۶۸۶۸	۱۸۸۲۶۰۴	۴۴۰۶۹	۱۹۲۶۶۷۴	۲۰۰۳۵۴۲	۴۰-۴۴ ساله
۹۷۵۲۵	۱۷۹۰۱۴۸	۳۱۶۰۴	۱۸۲۱۷۵۳	۱۹۱۹۲۷۹	۴۵-۴۹ ساله
۱۱۹۸۱۲	۱۵۳۷۲۴۱	۱۲۹۷۰	۱۵۵۰۲۱۱	۱۶۷۰۰۲۳	۵۰-۵۴ ساله
۱۸۶۸۲۹	۱۲۳۱۲۳۰	۶۳۰۲	۱۲۳۷۵۳۳	۱۴۲۴۳۶۲	۵۵-۵۹ ساله
۲۱۵۸۲۳	۹۳۹۹۳۹	۴۶۴۵	۹۴۴۵۸۵	۱۱۶۰۴۰۸	۶۰-۶۴ ساله
۵۷۴۴۷۴	۹۱۵۹۱۷	۲۸۵۱	۹۱۸۷۶۹	۱۴۹۳۲۴۳	۶۵ ساله و بیش تر
۳۳۱۱۱۵۸	۱۶۴۴۳۹۹۱	۶۲۵۸۰۰۰	۲۲۷۰۱۹۹۱	۲۵۹۱۳۱۴۹	زن
۳۹۴۱۸	۱۳۱۴۱	۱۷۰۹۲۹۰	۱۷۲۲۴۳۲	۱۷۶۱۸۵۰	۶-۹ ساله
۱۱۶۶۵	۴۹۰۶۰	۱۹۰۳۷۶۶	۱۹۵۲۸۲۷	۱۹۶۴۴۹۲	۱۰-۱۴ ساله
۱۷۴۱۲	۴۶۹۴۰۸	۱۴۰۶۱۵۶	۱۸۷۵۵۶۵	۱۸۹۲۹۷۷	۱۵-۱۹ ساله
۳۶۷۳۰	۱۳۴۲۶۷۵	۷۵۴۵۸۹	۲۰۹۷۲۶۵	۲۱۳۳۹۹۵	۲۰-۲۴ ساله
۶۰۸۱۸	۲۴۷۵۱۵۰	۲۵۵۶۵۱	۲۷۳۰۸۰۱	۲۷۹۱۶۲۰	۲۵-۲۹ ساله
۷۱۷۶۴	۲۸۰۱۲۵۶	۱۱۳۸۹۱	۲۹۱۵۱۴۷	۲۹۸۶۹۱۲	۳۰-۳۴ ساله
۱۱۰۱۸۱	۲۳۸۱۹۹۴	۵۹۶۷۸	۲۴۴۱۶۷۲	۲۵۵۱۸۵۴	۳۵-۳۹ ساله
۱۶۸۰۱۳	۱۸۸۲۲۵۸	۲۶۱۱۰	۱۹۰۸۳۶۹	۲۰۷۶۳۸۲	۴۰-۴۴ ساله
۲۵۸۷۰۰	۱۶۵۳۸۳۱	۱۴۶۵۳	۱۶۶۸۴۸۵	۱۹۲۷۱۸۵	۴۵-۴۹ ساله
۳۶۹۰۵۵	۱۲۹۶۲۴۶	۵۸۵۵	۱۳۰۲۱۰۱	۱۶۷۱۱۵۷	۵۰-۵۴ ساله
۴۶۳۶۰۷	۹۱۵۴۸۴	۳۲۳۱	۹۱۸۷۱۵	۱۳۸۳۲۳۳	۵۵-۵۹ ساله
۴۹۰۱۹۷	۶۰۳۸۵۹	۳۳۱۱	۶۰۷۱۷۱	۱۰۹۷۳۶۸	۶۰-۶۴ ساله
۱۱۱۳۵۹۲	۵۵۹۶۲۳	۱۸۱۳	۵۶۱۴۳۷	۱۶۷۵۰۲۹	۶۵ ساله و بیش تر





## ۵- جمعیت ۶ ساله و بیش تر بر حسب جنس و سن به تفکیک وضع سواد و تحصیل (دنباله)

نقاط روستایی

بی سواد	باسواد			کل	جنس و سن
	در حال حاضر تحصیل نمی کند	در حال حاضر تحصیل می کند	جمع		
۴۰۲۸۲۰۹	۱۰۰۶۵۹۴۷	۴۷۰۱۶۸۷	۱۴۷۶۷۶۳۴	۱۸۷۹۵۸۴۴	جمع.....
۳۶۳۲۲	۱۲۶۱۸	۱۶۸۸۵۲۴	۱۷۰۱۱۴۳	۱۷۳۷۴۶۶	۶-۹ ساله .....
۲۵۲۴۷	۷۸۸۰۴	۱۷۴۲۱۵۹	۱۸۲۰۹۶۴	۱۸۴۶۲۱۱	۱۰-۱۴ ساله .....
۴۲۱۵۸	۵۸۳۶۲۱	۹۰۱۶۶۶	۱۴۸۵۲۸۸	۱۵۲۷۴۴۷	۱۵-۱۹ ساله .....
۶۵۰۳۶	۱۱۷۰۹۷۷	۲۳۹۴۷۲	۱۴۱۰۴۵۰	۱۴۷۵۴۸۶	۲۰-۲۴ ساله .....
۱۰۶۲۳۸	۱۵۸۲۰۶۱	۷۵۷۹۱	۱۶۵۷۸۵۲	۱۷۶۴۰۹۱	۲۵-۲۹ ساله .....
۱۴۷۲۸۴	۱۶۸۰۹۴۹	۲۴۷۵۴	۱۷۰۵۷۰۴	۱۸۵۲۹۸۸	۳۰-۳۴ ساله .....
۲۰۷۴۳۲	۱۵۰۲۴۴۲	۱۱۷۴۲	۱۵۱۴۱۸۵	۱۷۲۱۶۱۷	۳۵-۳۹ ساله .....
۲۷۹۰۷۴	۱۱۳۹۰۵۵	۷۴۱۹	۱۱۴۶۴۷۴	۱۴۲۵۵۴۸	۴۰-۴۴ ساله .....
۳۷۰۵۴۲	۸۶۷۷۴۴	۴۴۱۸	۸۷۲۱۶۳	۱۲۴۲۷۰۶	۴۵-۴۹ ساله .....
۴۵۵۸۱۱	۶۰۶۰۷۱	۲۹۸۶	۶۰۹۰۵۸	۱۰۶۴۸۶۹	۵۰-۵۴ ساله .....
۵۵۷۶۹۳	۴۰۷۰۵۳	۱۷۹۸	۴۰۸۸۵۱	۹۶۶۵۴۵	۵۵-۵۹ ساله .....
۵۵۴۸۲۶	۲۴۷۱۶۵	۳۲۵	۲۴۷۴۹۱	۸۰۳۳۱۷	۶۰-۶۴ ساله .....
۱۱۸۰۵۴۰	۱۸۷۳۷۹	۶۲۷	۱۸۸۰۰۶	۱۳۶۸۵۴۷	۶۵ ساله و بیش تر .....
۱۴۰۴۷۹۴	۵۳۹۳۱۳۷	۲۵۳۳۴۷۳	۷۹۳۶۶۱۰	۹۳۳۱۴۰۴	مرد.....
۱۷۰۸۵	۶۱۴۴	۸۶۷۰۴۶	۸۷۳۱۹۰	۸۹۰۲۷۶	۶-۹ ساله .....
۱۰۱۶۳	۲۴۰۳۵	۹۳۱۹۶۱	۹۵۵۹۹۷	۹۶۶۱۶۱	۱۰-۱۴ ساله .....
۲۲۵۵۲	۲۵۷۸۵۰	۵۱۶۴۷۵	۷۷۴۳۲۵	۷۹۶۸۷۷	۱۵-۱۹ ساله .....
۲۵۸۱۰	۶۲۱۵۲۸	۱۴۰۷۵۲	۷۶۲۲۸۰	۷۸۸۰۹۱	۲۰-۲۴ ساله .....
۳۴۳۶۸	۷۷۱۶۳۴	۴۵۸۱۸	۸۱۷۴۵۲	۸۵۱۸۲۱	۲۵-۲۹ ساله .....
۴۵۵۴۷	۸۱۵۱۵۷	۱۳۸۴۸	۸۲۹۰۰۵	۸۷۴۵۵۳	۳۰-۳۴ ساله .....
۵۷۷۸۶	۷۸۱۴۸۹	۵۷۸۲	۷۸۷۲۷۱	۸۴۵۰۵۷	۳۵-۳۹ ساله .....
۷۷۱۵۴	۶۲۵۳۳۵	۵۰۹۸	۶۳۰۴۳۴	۷۰۷۵۸۹	۴۰-۴۴ ساله .....
۱۰۸۴۰۶	۴۹۳۴۳۱	۲۵۳۱	۴۹۵۹۶۲	۶۰۴۳۶۹	۴۵-۴۹ ساله .....
۱۲۶۶۱۸	۳۷۷۴۳۷	۲۱۳۳	۳۷۹۵۷۰	۵۰۶۱۸۹	۵۰-۵۴ ساله .....
۱۹۰۴۱۹	۲۷۶۱۵۳	۱۲۴۱	۲۷۷۳۹۴	۴۶۷۸۱۴	۵۵-۵۹ ساله .....
۱۸۶۰۸۰	۱۸۷۳۵۳	۲۸۷	۱۸۷۶۴۰	۳۷۳۷۲۰	۶۰-۶۴ ساله .....
۵۰۲۸۰۱	۱۵۵۵۸۵	۴۹۷	۱۵۶۰۸۳	۶۵۸۸۸۴	۶۵ ساله و بیش تر .....
۲۶۲۳۴۱۵	۴۶۷۲۸۰۹	۲۱۶۸۲۱۴	۶۸۴۱۰۲۴	۹۴۶۴۴۴۰	زن.....
۱۹۲۳۶	۶۴۷۴	۸۲۱۴۷۸	۸۲۷۹۵۳	۸۴۷۱۸۹	۶-۹ ساله .....
۱۵۰۸۳	۵۴۷۶۸	۸۱۰۱۹۸	۸۶۴۹۶۷	۸۸۰۰۵۰	۱۰-۱۴ ساله .....
۱۹۶۰۶	۳۲۵۷۷۱	۳۸۵۱۹۱	۷۱۰۹۶۲	۷۳۰۵۶۹	۱۵-۱۹ ساله .....
۳۹۲۲۵	۵۴۹۴۴۹	۹۸۷۲۰	۶۴۸۱۶۹	۶۸۷۳۹۵	۲۰-۲۴ ساله .....
۷۱۸۶۹	۸۱۰۴۲۷	۲۹۹۷۲	۸۴۰۴۰۰	۹۱۲۲۶۹	۲۵-۲۹ ساله .....
۱۰۱۷۳۷	۸۶۵۷۹۱	۱۰۹۰۶	۸۷۶۶۹۸	۹۷۸۴۳۵	۳۰-۳۴ ساله .....
۱۴۹۶۴۵	۷۲۰۹۵۳	۵۹۶۰	۷۲۶۹۱۴	۸۷۶۵۶۰	۳۵-۳۹ ساله .....
۲۰۱۹۱۹	۵۱۳۷۱۹	۲۳۲۰	۵۱۶۰۳۹	۷۱۷۹۵۹	۴۰-۴۴ ساله .....
۲۶۲۱۳۵	۳۷۴۳۱۳	۱۸۸۷	۳۷۶۲۰۰	۶۳۸۳۳۶	۴۵-۴۹ ساله .....
۳۲۹۱۹۲	۲۲۸۶۳۴	۸۵۳	۲۲۹۴۸۷	۵۵۸۶۸۰	۵۰-۵۴ ساله .....
۳۶۷۲۷۴	۱۳۰۸۹۹	۵۵۷	۱۳۱۴۵۷	۴۹۸۷۳۱	۵۵-۵۹ ساله .....
۳۶۸۷۴۶	۵۹۸۱۲	۳۸	۵۹۸۵۰	۴۲۸۵۹۷	۶۰-۶۴ ساله .....
۶۷۷۷۳۹	۳۱۷۹۳	۱۳۰	۳۱۹۲۳	۷۰۹۶۶۳	۶۵ ساله و بیش تر .....

۶- جمعیت باسواد بر حسب جنس و سن به تفکیک دوره یا مدرک تحصیلی<sup>(۱)</sup> کل کشور

جنس و سن	کل	ابتدایی	راهنمایی	متوسطه	دیپلم و پیش دانشگاهی
جمع	۶۱۹۵۳۰۲۵	۲۰۲۷۶۱۰۷	۱۳۳۳۹۱۲۹	۱۹۷۴۶۷۷	۱۳۰۱۲۱۵۶
۶-۹ ساله	۵۲۲۵۲۸۷	۵۲۲۵۲۸۷	.	.	.
۱۰-۱۴ ساله	۵۸۰۴۵۸۵	۳۲۷۵۸۳۳	۲۴۸۶۳۰۹	۳۶۵۳۹	.
۱۵-۱۹ ساله	۵۳۹۱۳۴۸	۳۵۲۹۳۳	۱۲۵۱۱۸۳	۱۷۸۳۵۲۰	۱۴۵۵۲۷۷
۲۰-۲۴ ساله	۵۵۹۹۱۱۰	۵۵۶۶۷۷	۱۰۳۷۷۹۵	۵۰۲۰۶	۱۵۴۸۸۷۱
۲۵-۲۹ ساله	۷۱۲۱۱۷۰	۹۷۴۶۲۳	۱۵۳۸۲۸۲	۳۱۱۹۶	۱۹۰۸۳۰۵
۳۰-۳۴ ساله	۷۵۳۹۷۹۷	۱۳۶۸۸۳۸	۱۷۲۵۶۷۱	۲۵۸۵۸	۲۲۳۱۶۹۴
۳۵-۳۹ ساله	۶۴۳۳۸۷۳	۱۵۵۱۴۳۶	۱۵۱۴۸۸۵	۱۷۷۲۷	۱۸۲۷۲۱۴
۴۰-۴۴ ساله	۴۹۸۱۵۱۷	۱۵۵۶۸۹۰	۱۱۷۴۰۷۸	۱۰۵۰۵	۱۱۲۵۳۷۵
۴۵-۴۹ ساله	۴۳۶۲۴۰۲	۱۵۷۵۱۲۳	۱۰۰۰۰۶۶	۷۷۶۸	۸۷۴۹۵۶
۵۰-۵۴ ساله	۳۴۶۱۳۷۱	۱۲۲۴۱۴۶	۷۷۰۱۸۵	۵۱۷۶	۷۷۰۱۳۶
۵۵-۵۹ ساله	۲۵۶۵۱۰۱	۹۸۷۶۰۹	۳۹۸۴۴۹	۴۷۷۲	۶۴۶۶۱۷
۶۰-۶۴ ساله	۱۷۹۹۲۴۷	۷۸۲۸۶۶	۲۴۲۷۳۸	۶۷۵	۳۶۳۷۳۵
۶۵ ساله و بیش تر	۱۶۶۸۲۱۳	۸۴۳۸۴۱	۱۹۹۴۸۴	۷۳۰	۲۵۹۹۷۰
مرد	۳۲۴۱۰۰۰۹	۱۰۲۶۹۴۸۱	۷۶۶۶۲۵۷	۱۰۶۶۰۳۷	۶۶۴۲۹۲۸
۶-۹ ساله	۲۶۷۴۹۰۲	۲۶۷۴۹۰۲	.	.	.
۱۰-۱۴ ساله	۲۹۸۶۷۹۱	۱۶۴۹۸۵۶	۱۳۱۷۰۱۸	۱۸۵۰۳	.
۱۵-۱۹ ساله	۲۸۰۴۸۲۱	۱۵۱۴۷۹	۶۶۶۸۱۶	۹۵۴۰۸۸	۷۲۶۷۷۰
۲۰-۲۴ ساله	۲۸۵۳۶۷۵	۲۶۳۸۹۴	۵۹۷۱۷۸	۲۸۷۷۱	۷۶۸۰۲۸
۲۵-۲۹ ساله	۳۵۴۹۹۶۹	۴۵۰۴۹۰	۹۰۶۳۹۰	۱۷۵۳۵	۹۱۶۳۵۷
۳۰-۳۴ ساله	۳۷۴۷۹۵۱	۶۳۶۴۱۷	۱۰۴۸۵۷۱	۱۵۰۳۰	۱۰۴۰۹۴۶
۳۵-۳۹ ساله	۳۲۶۵۲۸۵	۷۲۰۷۹۳	۸۹۳۶۴۱	۱۲۸۳۱	۹۰۳۹۱۸
۴۰-۴۴ ساله	۲۵۵۷۱۰۹	۷۱۹۰۴۰	۶۸۰۳۱۷	۶۸۶۳	۵۹۶۸۵۹
۴۵-۴۹ ساله	۲۳۱۷۷۱۶	۷۷۷۴۹۲	۵۶۵۸۰۷	۵۲۰۴	۴۷۳۴۳۹
۵۰-۵۴ ساله	۱۹۲۹۷۸۲	۶۴۴۰۲۶	۴۵۱۷۴۹	۲۸۰۸	۴۴۵۱۸۶
۵۵-۵۹ ساله	۱۵۱۴۹۲۸	۵۶۱۵۱۶	۲۴۱۶۷۷	۳۰۳۱	۳۸۹۲۱۸
۶۰-۶۴ ساله	۱۱۳۲۲۲۵	۴۸۶۱۳۲	۱۶۳۹۱۲	۶۷۵	۲۲۴۷۸۶
۶۵ ساله و بیش تر	۱۰۷۴۸۵۱	۵۳۳۴۳۷	۱۳۳۱۷۶	۶۹۳	۱۵۷۴۱۶
زن	۲۹۵۴۳۰۱۶	۱۰۰۰۶۶۲۶	۵۶۷۲۸۷۱	۹۰۸۶۳۹	۶۳۶۹۲۲۸
۶-۹ ساله	۲۵۵۰۳۸۵	۲۵۵۰۳۸۵	.	.	.
۱۰-۱۴ ساله	۲۸۱۷۷۹۴	۱۶۲۵۹۷۶	۱۱۶۹۲۹۱	۱۸۰۳۶	.
۱۵-۱۹ ساله	۲۵۸۶۵۲۷	۲۰۱۴۵۳	۵۸۴۳۶۶	۸۲۹۴۳۱	۷۲۸۵۰۷
۲۰-۲۴ ساله	۲۷۴۵۴۳۵	۲۹۲۷۸۲	۴۴۰۶۱۷	۲۱۴۳۴	۷۸۰۸۴۳
۲۵-۲۹ ساله	۳۵۷۱۲۰۱	۵۲۴۱۳۳	۶۳۱۸۹۱	۱۳۶۶۰	۹۹۱۹۴۷
۳۰-۳۴ ساله	۳۷۹۱۸۴۶	۷۳۲۴۲۰	۶۷۷۰۹۹	۱۰۸۲۸	۱۱۹۰۷۴۸
۳۵-۳۹ ساله	۳۱۶۸۵۸۷	۸۲۰۶۴۳	۶۲۱۲۴۴	۴۸۹۶	۹۲۳۲۹۵
۴۰-۴۴ ساله	۲۴۲۴۴۰۸	۸۳۷۸۴۹	۴۹۳۷۶۰	۳۶۴۱	۵۲۸۵۱۶
۴۵-۴۹ ساله	۲۰۴۴۶۸۶	۷۹۷۶۳۱	۴۳۴۲۵۸	۲۵۶۴	۴۰۱۵۱۶
۵۰-۵۴ ساله	۱۵۳۱۵۸۸	۵۸۰۱۲۰	۳۱۸۴۳۶	۲۳۶۸	۳۲۴۹۵۰
۵۵-۵۹ ساله	۱۰۵۰۱۷۲	۴۲۶۰۹۲	۱۵۶۷۷۱	۱۷۴۰	۲۵۷۳۹۸
۶۰-۶۴ ساله	۶۶۷۰۲۱	۲۹۶۷۳۴	۷۸۸۲۵	.	۱۳۸۹۴۹
۶۵ ساله و بیش تر	۵۹۳۳۶۱	۳۱۰۴۰۳	۶۶۳۰۸	۳۷	۱۰۲۵۵۳



۶- جمعیت باسواد برحسب جنس و سن به تفکیک دوره یا مدرک تحصیلی<sup>(۱)</sup> (دنباله)

کل کشور

سواد آموزی و غیر رسمی	دکتری تخصصی	فوق لیسانس و دکتری حرفه‌ای	لیسانس	فوق دیپلم	جنس و سن
۱۲۱۱۹۷۵	۱۵۱۲۰۴	۱۷۷۶۵۱۷	۷۵۹۳۸۱۷۵	۲۶۱۷۳۸۳	جمع
.	.	.	.	.	۶-۹ ساله
۵۹۰۳	.	.	.	.	۱۰-۱۴ ساله
۱۰۹۱۷	.	۹۱۴۳	۳۳۷۱۲۲	۱۹۱۲۵۰	۱۵-۱۹ ساله
۱۳۴۲۰	۴۴۳۷	۱۳۳۹۷۵	۱۷۷۸۵۰۸	۴۷۵۲۱۸	۲۰-۲۴ ساله
۲۲۸۶۰	۱۶۷۶۷	۴۸۲۴۸۸	۱۶۶۳۸۷۲	۴۸۲۷۷۲	۲۵-۲۹ ساله
۴۲۰۰۱	۲۶۶۵۶	۳۹۷۲۰۳	۱۲۸۹۱۶۷	۴۳۲۷۰۶	۳۰-۳۴ ساله
۸۳۰۲۲	۲۵۵۵۰	۲۶۲۵۷۴	۸۴۶۱۴۱	۳۰۵۳۲۰	۳۵-۳۹ ساله
۱۵۲۷۸۳	۲۰۴۶۴	۱۷۳۴۷۰	۵۹۵۷۹۳	۱۷۲۱۵۶	۴۰-۴۴ ساله
۱۸۷۶۱۱	۱۵۵۱۶	۱۳۶۱۲۰	۴۱۵۸۱۷	۱۴۹۴۲۲	۴۵-۴۹ ساله
۱۸۶۲۶۵	۱۲۸۷۴	۹۰۸۹۱	۲۷۷۵۵۵	۱۲۴۱۴۰	۵۰-۵۴ ساله
۱۷۶۵۴۱	۹۵۶۹	۳۶۲۷۷	۱۷۷۷۱۲	۱۲۷۵۵۰	۵۵-۵۹ ساله
۱۵۵۹۷۱	۶۶۵۳	۲۶۷۳۹	۱۲۳۱۲۳	۹۶۷۴۲	۶۰-۶۴ ساله
۱۷۴۶۷۷	۱۲۷۱۴	۲۷۶۳۱	۸۹۰۵۹	۶۰۱۰۲	۶۵ ساله و بیش‌تر
۳۷۴۲۳۷	۹۲۸۴۹	۱۰۲۶۳۸۵	۳۷۰۸۴۸۷	۱۵۶۳۳۴۴	مرد
.	.	.	.	.	۶-۹ ساله
۱۴۱۲	.	.	.	.	۱۰-۱۴ ساله
۳۲۶۱	.	۳۵۲۰	۱۷۰۵۱۵	۱۲۸۳۶۷	۱۵-۱۹ ساله
۳۳۹۶	۱۶۹۸	۶۵۹۶۲	۸۲۹۷۹۹	۲۹۴۹۴۶	۲۰-۲۴ ساله
۵۰۳۴	۸۸۳۴	۲۳۵۲۳۳	۷۴۵۴۴۱	۲۶۴۶۵۰	۲۵-۲۹ ساله
۷۰۱۹	۱۲۲۵۸	۱۹۸۷۶۷	۵۵۲۳۷۰	۲۳۶۵۷۰	۳۰-۳۴ ساله
۱۰۸۶۶	۱۲۵۷۵	۱۵۰۹۵۸	۳۸۷۳۹۱	۱۷۲۳۰۹	۳۵-۳۹ ساله
۲۸۲۸۲	۱۱۹۲۵	۱۱۲۶۷۷	۲۹۶۵۶۳	۱۰۴۴۷۹	۴۰-۴۴ ساله
۳۹۲۲۷	۱۲۵۹۶	۱۰۴۵۵۱	۲۴۸۸۱۲	۹۰۵۸۴	۴۵-۴۹ ساله
۴۴۱۵۱	۱۰۲۴۵	۷۴۹۲۶	۱۷۹۱۱۱	۷۷۵۷۶	۵۰-۵۴ ساله
۵۹۹۳۵	۶۱۵۴	۳۱۱۴۰	۱۳۱۷۴۲	۹۰۵۱۰	۵۵-۵۹ ساله
۶۸۰۳۹	۳۹۴۸	۲۴۵۸۰	۹۵۸۹۹	۶۴۲۵۲	۶۰-۶۴ ساله
۱۰۳۵۰۹	۱۲۶۱۳	۲۴۰۶۷	۷۰۸۴۰	۳۹۰۹۷	۶۵ ساله و بیش‌تر
۸۳۷۷۳۷	۵۸۳۵۵	۷۵۰۱۳۲	۳۸۸۵۳۸۷	۱۰۵۴۰۳۹	زن
.	.	.	.	.	۶-۹ ساله
۴۴۹۰	.	.	.	.	۱۰-۱۴ ساله
۷۶۵۵	.	۵۶۲۳	۱۶۶۶۰۶	۶۲۸۸۳	۱۵-۱۹ ساله
۱۰۰۲۳	۲۷۳۸	۶۸۰۱۳	۹۴۸۷۰۹	۱۸۰۲۷۱	۲۰-۲۴ ساله
۱۷۸۲۶	۷۹۳۳	۲۴۷۲۵۵	۹۱۸۴۳۱	۲۱۸۱۲۲	۲۵-۲۹ ساله
۳۴۹۸۱	۱۴۳۹۸	۱۹۸۴۳۶	۷۳۶۷۹۶	۱۹۶۱۳۵	۳۰-۳۴ ساله
۷۲۱۵۵	۱۲۹۷۵	۱۱۱۶۱۵	۴۵۸۷۵۰	۱۳۳۰۱۱	۳۵-۳۹ ساله
۱۲۴۴۰۰	۸۵۳۹	۶۰۷۹۳	۲۹۹۲۲۹	۶۷۶۷۷	۴۰-۴۴ ساله
۱۴۸۳۸۳	۲۹۱۹	۳۱۵۶۹	۱۶۷۰۰۴	۵۸۸۳۷	۴۵-۴۹ ساله
۱۴۲۱۱۳	۲۶۲۸	۱۵۹۶۴	۹۸۴۴۴	۴۶۵۶۴	۵۰-۵۴ ساله
۱۱۶۶۰۵	۳۴۱۵	۵۱۳۷	۴۵۹۷۰	۳۷۰۴۰	۵۵-۵۹ ساله
۸۷۹۳۲	۲۷۰۵	۲۱۵۹	۲۷۲۲۴	۳۲۴۹۰	۶۰-۶۴ ساله
۷۱۱۶۷	۱۰۱	۳۵۶۴	۱۸۲۱۸	۲۱۰۰۵	۶۵ ساله و بیش‌تر



۶- جمعیت باسواد بر حسب جنس و سن به تفکیک دوره یا مدرک تحصیلی<sup>(۱)</sup> (دنباله)

جنس و سن	کل	ابتدایی	راهنمایی	متوسطه	دیپلم و پیش دانشگاهی
جمع	۴۷۱۸۵۳۹۰	۱۳۱۴۹۸۰۹	۹۷۲۴۶۸۴	۱۵۱۳۸۱۹	۱۱۰۰۷۹۶۳
۶-۹ ساله	۳۵۲۴۱۴۳	۳۵۲۴۱۴۳	.	.	.
۱۰-۱۴ ساله	۳۹۸۳۶۲۰	۲۱۷۲۶۷۷	۱۷۷۶۷۸۵	۳۰۱۶۶	.
۱۵-۱۹ ساله	۳۹۰۶۰۶۰	۱۴۶۱۹۹	۷۹۵۳۶۴	۱۳۷۶۰۴۱	۱۱۱۳۸۳۹
۲۰-۲۴ ساله	۴۱۸۸۶۶۰	۲۷۱۰۸۲	۶۳۰۱۲۵	۳۲۸۸۴	۱۱۶۷۴۴۵
۲۵-۲۹ ساله	۵۴۶۳۳۱۷	۴۹۰۱۷۳	۱۰۴۶۹۴۷	۲۱۳۵۴	۱۵۴۶۶۹۸
۳۰-۳۴ ساله	۵۸۳۴۰۹۳	۷۳۳۸۷۱	۱۲۰۶۲۶۴	۱۷۵۷۷	۱۸۸۱۲۵۵
۳۵-۳۹ ساله	۴۹۱۹۶۸۷	۸۶۳۵۰۰	۱۱۰۵۴۶۱	۱۱۳۲۷	۱۵۶۱۲۲۳
۴۰-۴۴ ساله	۳۸۳۵۰۴۳	۹۳۵۶۴۲	۹۰۹۹۰۹	۸۴۱۰	۱۰۰۳۰۳۶
۴۵-۴۹ ساله	۳۴۹۰۲۳۸	۱۰۵۷۶۶۳	۸۲۷۵۵۳	۵۹۵۸	۸۰۸۷۲۵
۵۰-۵۴ ساله	۲۸۵۲۳۱۳	۸۶۴۶۵۱	۶۵۶۵۴۱	۴۸۱۵	۷۱۸۵۱۳
۵۵-۵۹ ساله	۲۱۵۶۲۴۹	۷۴۱۲۷۶	۳۵۵۲۰۱	۳۹۴۵	۶۰۸۷۳۷
۶۰-۶۴ ساله	۱۵۵۱۷۵۶	۶۲۴۳۵۰	۲۲۵۳۸۸	۶۷۵	۳۴۵۹۵۳
۶۵ ساله و بیش تر	۱۴۸۰۲۰۶	۷۲۴۵۷۸	۱۸۹۱۴۲	۶۶۲	۲۵۲۵۳۶
مرد	۲۴۴۸۳۳۹۹	۶۶۴۲۷۰۰	۵۵۲۸۸۱۶	۸۰۰۴۶۳	۵۵۲۶۳۸۶
۶-۹ ساله	۱۸۰۱۷۱۱	۱۸۰۱۷۱۱	.	.	.
۱۰-۱۴ ساله	۲۰۳۰۷۹۳	۱۰۸۸۶۲۸	۹۲۵۹۴۰	۱۵۳۸۱	.
۱۵-۱۹ ساله	۲۰۳۰۴۹۵	۷۲۲۸۵	۴۲۲۰۴۰	۷۲۲۰۹۰	۵۵۴۳۴۹
۲۰-۲۴ ساله	۲۰۹۱۳۹۵	۱۳۶۵۱۵	۳۶۲۹۷۳	۱۷۶۶۵	۵۵۶۱۰۲
۲۵-۲۹ ساله	۲۷۳۲۵۱۶	۲۵۰۲۳۱	۶۳۶۸۶۹	۱۲۳۵۸	۷۳۵۵۰۸
۳۰-۳۴ ساله	۲۹۱۸۹۴۵	۳۸۰۷۹۷	۷۳۸۶۹۲	۹۹۲۲	۸۷۴۶۸۳
۳۵-۳۹ ساله	۲۴۷۸۰۱۴	۴۰۲۷۶۷	۶۴۳۱۰۲	۸۰۷۱	۷۵۱۴۹۴
۴۰-۴۴ ساله	۱۹۲۶۶۷۴	۴۰۹۳۸۰	۵۰۴۵۸۴	۵۱۴۵	۵۱۰۳۰۵
۴۵-۴۹ ساله	۱۸۲۱۷۵۳	۴۹۴۲۷۸	۴۴۷۱۴۹	۳۸۷۷	۴۲۲۰۰۷
۵۰-۵۴ ساله	۱۵۵۰۲۱۱	۴۲۴۵۰۴	۳۶۶۱۸۵	۲۴۴۷	۴۰۴۶۷۵
۵۵-۵۹ ساله	۱۲۳۷۵۳۳	۳۹۰۱۶۰	۲۰۸۴۹۳	۲۲۰۴	۳۵۷۳۷۰
۶۰-۶۴ ساله	۹۴۴۵۸۵	۳۶۰۳۱۹	۱۴۸۱۹۸	۶۷۵	۲۰۸۹۵۰
۶۵ ساله و بیش تر	۹۱۸۷۶۹	۴۳۱۱۱۸	۱۲۴۵۸۷	۶۲۴	۱۵۰۹۳۸
زن	۲۲۷۰۱۹۹۱	۶۵۰۷۱۰۸	۴۱۹۵۸۶۸	۷۱۳۳۵۵	۵۴۸۱۵۷۶
۶-۹ ساله	۱۷۲۲۴۳۲	۱۷۲۲۴۳۲	.	.	.
۱۰-۱۴ ساله	۱۹۵۲۸۲۷	۱۰۸۴۰۴۸	۸۵۰۸۴۵	۱۴۷۸۵	.
۱۵-۱۹ ساله	۱۸۷۵۵۶۵	۷۳۹۱۳	۳۷۳۳۲۴	۶۵۳۹۵۱	۵۵۹۴۹۰
۲۰-۲۴ ساله	۲۰۹۷۲۶۵	۱۳۴۵۶۶	۲۶۷۱۵۱	۱۵۲۱۸	۶۱۱۳۴۲
۲۵-۲۹ ساله	۲۷۳۰۸۰۱	۲۳۹۹۴۱	۴۱۰۰۷۷	۸۹۹۶	۸۱۱۱۸۹
۳۰-۳۴ ساله	۲۹۱۵۱۴۷	۳۵۳۰۷۳	۴۶۷۵۷۱	۷۶۵۴	۱۰۰۶۵۷۱
۳۵-۳۹ ساله	۲۴۴۱۶۷۲	۴۶۰۷۳۲	۴۶۲۳۵۹	۳۲۵۶	۸۰۹۷۲۹
۴۰-۴۴ ساله	۱۹۰۸۳۶۹	۵۲۶۲۶۱	۴۰۵۳۲۵	۳۲۶۵	۴۹۲۷۳۰
۴۵-۴۹ ساله	۱۶۶۸۴۸۵	۵۶۳۳۸۴	۳۸۰۴۰۴	۲۰۸۱	۳۸۶۷۱۸
۵۰-۵۴ ساله	۱۳۰۲۱۰۱	۴۴۰۱۴۶	۲۹۰۳۵۶	۲۳۶۸	۳۱۳۸۳۷
۵۵-۵۹ ساله	۹۱۸۷۱۵	۳۵۱۱۱۶	۱۴۶۷۰۸	۱۷۴۰	۲۵۱۳۶۶
۶۰-۶۴ ساله	۶۰۷۱۷۱	۲۶۴۰۳۱	۷۷۱۹۰	.	۱۳۷۰۰۲
۶۵ ساله و بیش تر	۵۶۱۴۳۷	۲۹۳۴۵۹	۶۴۵۵۴	۳۷	۱۰۱۵۹۷



۶- جمعیت باسواد برحسب جنس و سن به تفکیک دوره یا مدرک تحصیلی<sup>(۱)</sup> (دنباله)

نقاط شهری	سواد آموزی و غیر رسمی	دکتری تخصصی	فوق لیسانس و دکتری حرفه‌ای	لیسانس	فوق دیپلم	جنس و سن
	۷۳۰۷۲۳	۱۴۱۷۲۷	۱۶۱۹۱۷۸	۶۸۷۷۵۱۴	۲۳۴۲۲۶۹	جمع
	.	.	.	.	.	۶-۹ ساله
	۳۹۹۱	.	.	.	.	۱۰-۱۴ ساله
	۶۶۷۲	.	۸۷۷۵	۲۹۹۳۶۳	۱۵۹۸۰۵	۱۵-۱۹ ساله
	۸۴۶۰	۴۳۳۸	۱۲۵۰۹۱	۱۵۴۸۲۰۷	۴۰۱۰۲۴	۲۰-۲۴ ساله
	۱۱۵۱۸	۱۶۱۹۹	۴۵۰۲۱۸	۱۴۵۶۹۳۳	۴۲۳۲۷۳	۲۵-۲۹ ساله
	۱۹۴۹۷	۲۵۶۵۰	۳۷۲۶۰۱	۱۱۸۱۵۵۱	۳۹۵۸۲۵	۳۰-۳۴ ساله
	۳۴۶۵۳	۲۵۱۵۶	۲۵۱۹۶۰	۷۸۸۷۱۱	۲۷۷۶۹۱	۳۵-۳۹ ساله
	۷۵۱۸۷	۲۰۳۵۹	۱۶۷۹۹۶	۵۵۷۴۶۲	۱۵۷۰۳۸	۴۰-۴۴ ساله
	۱۰۷۲۹۲	۱۵۲۹۸	۱۳۳۶۰۴	۳۹۶۶۴۱	۱۳۷۵۰۰	۴۵-۴۹ ساله
	۱۱۷۷۳۱	۱۲۸۷۴	۹۰۰۴۱	۲۷۰۴۵۱	۱۱۶۶۹۴	۵۰-۵۴ ساله
	۱۱۱۲۰۸	۹۵۱۶	۳۶۰۰۸	۱۶۹۷۲۳	۱۲۰۶۳۲	۵۵-۵۹ ساله
	۱۰۷۷۷۸	۶۶۲۰	۲۶۱۰۸	۱۲۰۹۴۸	۹۳۹۳۴	۶۰-۶۴ ساله
	۱۲۶۷۳۱	۱۲۷۱۴	۲۷۴۷۲	۸۷۵۲۰	۵۸۸۴۷	۶۵ ساله و بیش‌تر
	۲۱۸۸۵۹	۹۱۰۸۵	۹۷۴۵۰۹	۳۳۲۲۱۳۱	۱۳۷۸۴۴۶	مرد
	.	.	.	.	.	۶-۹ ساله
	۸۴۴	.	.	.	.	۱۰-۱۴ ساله
	۲۰۴۳	.	۳۲۴۴	۱۴۸۵۹۴	۱۰۵۸۴۸	۱۵-۱۹ ساله
	۲۷۵۲	۱۶۴۶	۶۱۹۲۸	۷۰۹۳۰۵	۲۴۲۵۰۴	۲۰-۲۴ ساله
	۳۳۶۱	۸۳۵۲	۲۱۶۰۸۸	۶۴۱۷۲۱	۲۲۸۰۲۴	۲۵-۲۹ ساله
	۳۲۴۴	۱۱۵۵۳	۱۸۴۳۳۳	۵۰۱۳۷۳	۲۱۴۳۴۵	۳۰-۳۴ ساله
	۳۵۹۰	۱۲۳۹۵	۱۴۵۳۵۰	۳۵۵۶۵۳	۱۵۵۵۸۸	۳۵-۳۹ ساله
	۱۲۴۹۶	۱۱۸۱۹	۱۰۸۰۴۴	۲۷۱۱۵۵	۹۳۷۴۲	۴۰-۴۴ ساله
	۲۴۸۰۹	۱۲۴۴۳	۱۰۲۳۱۵	۲۳۳۸۰۶	۸۱۰۶۴	۴۵-۴۹ ساله
	۲۳۰۸۹	۱۰۲۴۵	۷۴۱۸۶	۱۷۲۶۸۵	۷۲۱۹۲	۵۰-۵۴ ساله
	۳۲۸۱۷	۶۱۰۰	۳۰۸۷۱	۱۲۴۶۶۲	۸۴۸۵۳	۵۵-۵۹ ساله
	۴۲۲۰۸	۳۹۱۴	۲۴۲۳۷	۹۳۷۹۲	۶۲۲۸۸	۶۰-۶۴ ساله
	۶۷۶۰۳	۱۲۶۱۳	۲۳۹۰۸	۶۹۳۸۱	۳۷۹۹۲	۶۵ ساله و بیش‌تر
	۵۱۱۸۶۳	۵۷۶۴۲	۷۱۵۳۶۹	۳۵۵۵۳۸۳	۹۶۳۸۳۴	زن
	.	.	.	.	.	۶-۹ ساله
	۳۱۴۷	.	.	.	.	۱۰-۱۴ ساله
	۴۶۲۸	.	۵۵۳۰	۱۵۰۷۶۹	۵۳۹۵۷	۱۵-۱۹ ساله
	۵۷۰۷	۲۶۹۲	۶۳۱۶۳	۸۲۸۹۰۲	۱۵۸۵۲۰	۲۰-۲۴ ساله
	۸۱۵۷	۷۸۴۶	۲۳۴۱۳۰	۸۱۵۲۱۱	۱۹۵۲۴۹	۲۵-۲۹ ساله
	۱۶۲۵۲	۱۴۰۹۶	۱۸۸۲۶۷	۶۸۰۱۷۸	۱۸۱۴۸۰	۳۰-۳۴ ساله
	۳۱۰۶۲	۱۲۷۶۱	۱۰۶۶۰۹	۴۳۳۰۵۸	۱۲۲۱۰۳	۳۵-۳۹ ساله
	۶۲۶۹۱	۸۵۳۹	۵۹۹۵۲	۲۸۶۳۰۶	۶۳۲۹۶	۴۰-۴۴ ساله
	۸۲۴۸۲	۲۸۵۴	۳۱۲۸۸	۱۶۲۸۳۴	۵۶۴۳۶	۴۵-۴۹ ساله
	۹۴۶۴۲	۲۶۲۸	۱۵۸۵۴	۹۷۷۶۵	۴۴۵۰۲	۵۰-۵۴ ساله
	۷۸۳۹۱	۳۴۱۵	۵۱۳۷	۴۵۰۶۱	۳۵۷۷۹	۵۵-۵۹ ساله
	۶۵۵۷۰	۲۷۰۵	۱۸۷۰	۲۷۱۵۵	۳۱۶۴۵	۶۰-۶۴ ساله
	۵۹۱۲۸	۱۰۱	۳۵۶۴	۱۸۱۳۹	۲۰۸۵۴	۶۵ ساله و بیش‌تر



۶- جمعیت باسواد بر حسب جنس و سن به تفکیک دوره یا مدرک تحصیلی<sup>(۱)</sup> (دنباله)

جنس و سن	کل	ابتدایی	راهنمایی	متوسطه	دیپلم و پیش دانشگاهی
جمع	۱۴۷۶۷۶۳۴	۷۱۲۶۲۹۸	۳۶۱۴۴۴۴	۴۶۰۸۵۷	۲۰۰۴۱۹۳
۶-۹ ساله	۱۷۰۱۱۴۳	۱۷۰۱۱۴۳	.	.	.
۱۰-۱۴ ساله	۱۸۲۰۹۶۴	۱۱۰۳۱۵۶	۷۰۹۵۲۳	۶۳۷۳	.
۱۵-۱۹ ساله	۱۴۸۵۲۸۸	۲۰۶۷۳۳	۴۵۵۸۱۹	۴۰۷۴۷۸	۳۴۱۴۳۸
۲۰-۲۴ ساله	۱۴۱۰۴۵۰	۲۸۵۵۹۵	۴۰۷۶۷۰	۱۷۳۲۱	۳۸۱۴۲۶
۲۵-۲۹ ساله	۱۶۵۷۸۵۲	۴۸۴۴۵۰	۴۹۱۳۳۵	۹۸۴۲	۳۶۱۶۰۶
۳۰-۳۴ ساله	۱۷۰۵۷۰۴	۶۳۴۹۶۶	۵۱۹۴۰۶	۸۲۸۱	۳۵۰۴۳۹
۳۵-۳۹ ساله	۱۵۱۴۱۸۵	۶۸۷۹۳۶	۴۰۹۴۲۴	۶۳۹۹	۲۶۵۹۹۰
۴۰-۴۴ ساله	۱۱۴۶۴۷۴	۶۲۱۲۴۷	۲۶۴۱۶۸	۲۰۹۵	۱۲۲۳۳۹
۴۵-۴۹ ساله	۸۷۲۱۶۳	۵۱۷۴۶۰	۱۷۲۵۱۲	۱۸۰۹	۶۶۲۳۰
۵۰-۵۴ ساله	۶۰۹۰۵۸	۳۵۹۴۹۵	۱۱۳۶۴۴	۳۶۰	۵۱۶۲۳
۵۵-۵۹ ساله	۴۰۸۸۵۱	۲۴۶۳۳۳	۴۳۲۴۸	۸۲۷	۳۷۸۸۰
۶۰-۶۴ ساله	۲۴۷۴۹۱	۱۵۸۵۱۶	۱۷۳۴۹	.	۱۷۷۸۲
۶۵ ساله و بیش تر	۱۸۸۰۰۶	۱۱۹۲۶۳	۱۰۳۴۲	۶۸	۷۴۳۴
مرد	۷۹۲۶۶۱۰	۳۶۲۶۷۸۱	۲۱۳۷۴۴۰	۲۶۵۵۷۳	۱۱۱۶۵۴۱
۶-۹ ساله	۸۷۳۱۹۰	۸۷۳۱۹۰	.	.	.
۱۰-۱۴ ساله	۹۵۵۹۹۷	۵۶۱۲۲۸	۳۹۱۰۷۷	۳۱۲۲	.
۱۵-۱۹ ساله	۷۷۴۳۲۵	۷۹۱۹۴	۲۴۴۷۷۷	۲۳۱۹۹۸	۱۷۲۴۲۱
۲۰-۲۴ ساله	۷۶۲۲۸۰	۱۲۷۳۷۸	۲۳۴۲۰۴	۱۱۱۰۵	۲۱۱۹۲۵
۲۵-۲۹ ساله	۸۱۷۴۵۲	۲۰۰۲۵۸	۲۶۹۵۲۱	۵۱۷۷	۱۸۰۸۴۹
۳۰-۳۴ ساله	۸۲۹۰۰۵	۲۵۵۶۲۰	۳۰۹۸۷۸	۵۱۰۷	۱۶۶۲۶۳
۳۵-۳۹ ساله	۷۸۷۲۷۱	۳۱۸۰۲۵	۲۵۰۵۳۸	۴۷۵۹	۱۵۲۴۲۴
۴۰-۴۴ ساله	۶۳۰۴۳۴	۳۰۹۶۶۰	۱۷۵۷۳۳	۱۷۱۸	۸۶۵۵۳
۴۵-۴۹ ساله	۴۹۵۹۶۲	۲۸۳۲۱۳	۱۱۸۶۵۷	۱۳۲۷	۵۱۴۳۱
۵۰-۵۴ ساله	۳۷۹۵۷۰	۲۱۹۵۲۲	۸۵۵۶۴	۳۶۰	۴۰۵۱۱
۵۵-۵۹ ساله	۲۷۷۳۹۴	۱۷۱۳۵۶	۳۳۱۸۴	۸۲۷	۳۱۸۴۸
۶۰-۶۴ ساله	۱۸۷۶۴۰	۱۲۵۸۱۳	۱۵۷۱۴	.	۱۵۸۳۵
۶۵ ساله و بیش تر	۱۵۶۰۸۳	۱۰۲۳۱۸	۸۵۸۹	۶۸	۶۴۷۷
زن	۶۸۴۱۰۲۴	۳۴۹۹۵۱۷	۱۴۷۷۰۰۳	۱۹۵۲۸۴	۸۸۱۶۵۱
۶-۹ ساله	۸۲۷۹۵۳	۸۲۷۹۵۳	.	.	.
۱۰-۱۴ ساله	۸۶۴۹۶۷	۵۴۱۹۲۷	۳۱۸۴۴۵	۳۲۵۰	.
۱۵-۱۹ ساله	۷۱۰۹۶۲	۱۲۷۵۳۹	۲۱۱۰۴۲	۱۷۵۴۸۰	۱۶۹۰۱۶
۲۰-۲۴ ساله	۶۴۸۱۶۹	۱۵۸۲۱۶	۱۷۳۴۶۶	۶۲۱۶	۱۶۹۵۰۰
۲۵-۲۹ ساله	۸۴۰۴۰۰	۲۸۴۱۹۲	۲۲۱۸۱۴	۴۶۶۴	۱۸۰۷۵۷
۳۰-۳۴ ساله	۸۷۶۶۹۸	۳۷۹۳۴۶	۲۰۹۵۲۸	۳۱۷۳	۱۸۴۱۷۶
۳۵-۳۹ ساله	۷۲۶۹۱۴	۳۶۹۹۱۰	۱۵۸۸۸۵	۱۶۳۹	۱۱۳۵۶۶
۴۰-۴۴ ساله	۵۱۶۰۳۹	۳۱۱۵۸۷	۸۸۴۳۴	۳۷۶	۳۵۷۸۵
۴۵-۴۹ ساله	۳۷۶۲۰۰	۲۳۴۲۴۶	۵۳۸۵۴	۴۸۲	۱۴۷۹۸
۵۰-۵۴ ساله	۲۲۹۴۸۷	۱۳۹۹۷۳	۲۸۰۸۰	.	۱۱۱۱۲
۵۵-۵۹ ساله	۱۳۱۴۵۷	۷۴۹۷۶	۱۰۰۶۳	.	۶۰۳۲
۶۰-۶۴ ساله	۵۹۸۵۰	۳۲۷۰۳	۱۶۳۵	.	۱۹۴۷
۶۵ ساله و بیش تر	۳۱۹۲۳	۱۶۹۴۴	۱۷۵۳	.	۹۵۶



۶- جمعیت باسواد بر حسب جنس و سن به تفکیک دوره یا مدرک تحصیلی<sup>(۱)</sup> (دنباله)

نقاط روستایی	سواد آموزی و غیر رسمی	دکتری تخصصی	فوق لیسانس و دکتری حرفه‌ای	لیسانس	فوق دیپلم	جنس و سن
	۴۸۱۲۵۱	۲۴۷۶	۸۶۶۳۸	۷۱۶۳۶۰	۲۷۵۱۱۳	جمع
	.	.	.	.	.	۶-۹ ساله
۱۹۱۱	.	.	.	.	.	۱۰-۱۴ ساله
۴۲۴۵	.	.	۳۶۸	۳۷۷۵۸	۳۱۴۴۵	۱۵-۱۹ ساله
۴۹۵۹	۹۸	.	۸۸۸۳	۲۳۰۳۰۱	۷۴۱۹۳	۲۰-۲۴ ساله
۱۱۳۴۱	۵۶۸	.	۳۲۲۷۰	۲۰۶۹۳۹	۵۹۴۹۸	۲۵-۲۹ ساله
۲۲۵۰۳	۱۰۰۶	.	۲۴۶۰۲	۱۰۷۶۱۶	۳۶۸۸۱	۳۰-۳۴ ساله
۴۸۳۶۹	۳۹۳	.	۱۰۶۱۴	۵۷۴۲۹	۲۷۶۲۸	۳۵-۳۹ ساله
۷۷۵۹۵	۱۰۵	.	۵۴۷۳	۳۸۳۳۱	۱۵۱۱۷	۴۰-۴۴ ساله
۸۰۳۱۹	۲۱۸	.	۲۵۱۶	۱۹۱۷۶	۱۱۹۲۱	۴۵-۴۹ ساله
۶۸۵۳۳	.	.	۸۴۹	۷۱۰۴	۷۴۴۵	۵۰-۵۴ ساله
۶۵۳۳۳	۵۳	.	۲۶۹	۷۹۸۹	۶۹۱۷	۵۵-۵۹ ساله
۴۸۱۹۳	۳۳	.	۶۳۱	۲۱۷۵	۲۸۰۸	۶۰-۶۴ ساله
۴۷۹۴۵	.	.	۱۵۹	۱۵۳۸	۱۲۵۴	۶۵ ساله و بیش تر
۱۵۵۳۷۷	۱۷۶۴	.	۵۱۸۷۶	۳۸۶۳۵۶	۱۸۴۸۹۸	مرد
.	.	.	.	.	.	۶-۹ ساله
۵۶۸	.	.	.	.	.	۱۰-۱۴ ساله
۱۲۱۷	.	.	۲۷۵	۲۱۹۲۱	۲۲۵۱۹	۱۵-۱۹ ساله
۶۴۳	۵۲	.	۴۰۳۳	۱۲۰۴۹۳	۵۲۴۴۲	۲۰-۲۴ ساله
۱۶۷۳	۴۸۱	.	۱۹۱۴۵	۱۰۳۷۲۰	۳۶۶۲۵	۲۵-۲۹ ساله
۳۷۷۵	۷۰۵	.	۱۴۴۳۳	۵۰۹۹۷	۲۲۲۲۵	۳۰-۳۴ ساله
۷۲۷۶	۱۷۹	.	۵۶۰۸	۳۱۷۳۷	۱۶۷۲۰	۳۵-۳۹ ساله
۱۵۸۸۶	۱۰۵	.	۴۶۳۲	۲۵۴۰۷	۱۰۷۳۶	۴۰-۴۴ ساله
۱۴۴۱۸	۱۵۳	.	۲۲۳۵	۱۵۰۰۵	۹۵۱۹	۴۵-۴۹ ساله
۲۱۰۶۲	.	.	۷۴۰	۶۴۲۵	۵۲۸۳	۵۰-۵۴ ساله
۲۷۱۱۸	۵۳	.	۲۶۹	۷۰۸۰	۵۶۵۶	۵۵-۵۹ ساله
۲۵۸۳۰	۳۳	.	۳۴۲	۲۱۰۶	۱۹۶۳	۶۰-۶۴ ساله
۳۵۹۰۶	.	.	۱۵۹	۱۴۵۹	۱۱۰۴	۶۵ ساله و بیش تر
۳۲۵۸۱۳	۷۱۲	.	۳۴۷۶۲	۳۳۰۰۰۳	۹۰۲۱۵	زن
.	.	.	.	.	.	۶-۹ ساله
۱۳۴۳	.	.	.	.	.	۱۰-۱۴ ساله
۳۰۲۷	.	.	۹۳	۱۵۸۳۷	۸۹۲۵	۱۵-۱۹ ساله
۴۳۱۵	۴۵	.	۴۸۵۰	۱۰۹۸۰۷	۲۱۷۵۱	۲۰-۲۴ ساله
۹۶۶۸	۸۶	.	۱۳۱۲۴	۱۰۳۲۱۹	۲۲۸۷۳	۲۵-۲۹ ساله
۱۸۷۲۸	۳۰۱	.	۱۰۱۶۸	۵۶۶۱۸	۱۴۶۵۵	۳۰-۳۴ ساله
۴۱۰۹۳	۲۱۳	.	۵۰۰۵	۲۵۶۹۱	۱۰۹۰۸	۳۵-۳۹ ساله
۶۱۷۰۹	.	.	۸۴۱	۱۲۹۲۳	۴۳۸۱	۴۰-۴۴ ساله
۶۵۹۰۰	۶۵	.	۲۸۰	۴۱۷۰	۲۴۰۱	۴۵-۴۹ ساله
۴۷۴۷۱	.	.	۱۰۹	۶۷۸	۲۰۶۲	۵۰-۵۴ ساله
۳۸۲۱۴	.	.	.	۹۰۹	۱۲۶۱	۵۵-۵۹ ساله
۲۲۳۶۲	.	.	۲۸۹	۶۸	۸۴۴	۶۰-۶۴ ساله
۱۲۰۳۹	.	.	.	۷۹	۱۵۰	۶۵ ساله و بیش تر

(۱) برای محصلان دوره تحصیلی و برای غیر محصلان آخرین مدرک پایان دوره تحصیلی.

## ۷- جمعیت ۱۰ ساله و بیش تر بر حسب سن به تفکیک جنس و وضع زناشویی

مرد و زن					سن
هرگز ازدواج نکرده	بی همسر بر اثر طلاق	بی همسر بر اثر فوت همسر	دارای همسر	کل	
۲۱۱۳۸۰۴۸	۸۱۳۳۴۶	۲۹۵۳۸۳۸	۴۰۴۸۰۱۸۰	۶۵۳۸۵۴۱۳	جمع
۵۷۹۰۰۶۶	۷۰۷	۴۸	۶۶۱۵۴	۵۸۵۶۹۷۶	۱۰-۱۴ ساله
۵۰۴۶۴۴۵	۸۸۱۳	۲۶۹	۴۱۴۹۱۸	۵۴۷۰۴۴۶	۱۵-۱۹ ساله
۴۰۰۳۵۱	۳۰۴۶۸	۴۳۲۳	۱۶۹۷۵۷۸	۵۷۳۲۷۲۲	۲۰-۲۴ ساله
۳۱۳۵۶۸۸	۹۲۵۸۸	۱۵۵۲۶	۴۰۸۶۳۲۵	۷۳۳۰۱۲۸	۲۵-۲۹ ساله
۱۷۰۴۳۲۰	۱۶۲۱۰۹	۳۳۰۸۲	۵۹۱۶۹۰۹	۷۸۱۶۴۲۲	۳۰-۳۴ ساله
۷۶۳۸۷۲	۱۵۱۳۸۲	۵۸۸۹۱	۵۸۳۳۷۲۹	۶۸۰۷۸۷۴	۳۵-۳۹ ساله
۳۲۱۳۵۷	۱۱۳۵۵۸	۱۰۵۶۲۴	۴۹۶۴۹۳۳	۵۵۰۵۴۷۳	۴۰-۴۴ ساله
۱۸۷۱۱۸	۹۴۳۸۱	۱۷۱۱۹۴	۴۶۳۶۴۷۶	۵۰۸۹۱۷۱	۴۵-۴۹ ساله
۸۹۳۱۸	۶۲۰۰۹	۲۴۱۳۰۷	۴۰۱۳۴۱۵	۴۴۰۶۰۵۰	۵۰-۵۴ ساله
۴۷۷۷۵	۳۷۵۷۰	۳۳۹۱۶۸	۳۳۴۸۷۱۶	۳۷۷۳۲۳۱	۵۵-۵۹ ساله
۳۱۱۴۶	۲۸۴۳۴	۴۵۳۵۲۳	۲۵۴۶۹۹۰	۳۰۶۰۰۹۵	۶۰-۶۴ ساله
۲۰۵۸۷	۳۱۳۲۲	۱۵۳۰۸۷۷	۲۹۵۴۰۳۲	۴۵۳۶۸۲۰	۶۵ ساله و بیش تر
۱۵۶۰۰۷۴۷	۶۷۲۷۰۴	۲۱۰۴۴۴۳	۲۹۹۶۹۱۳۹	۴۸۳۲۷۰۳۴	ساکن در نقاط شهری
۳۹۷۲۷۶۰	۳۳۳	.	۳۷۶۷۰	۴۰۱۰۷۶۴	۱۰-۱۴ ساله
۳۶۶۰۱۷۴	۳۵۶۴	۱۸۲	۲۷۹۰۷۸	۲۹۴۲۹۹۹	۱۵-۱۹ ساله
۳۰۰۹۲۲۴	۱۹۵۷۰	۲۵۵۸	۱۲۲۵۸۸۳	۴۲۵۷۲۳۵	۲۰-۲۴ ساله
۲۴۵۴۳۰۴	۶۷۱۶۴	۱۰۲۱۱	۳۰۳۴۳۵۷	۵۵۶۶۰۳۶	۲۵-۲۹ ساله
۱۳۶۴۴۲۲	۱۳۵۲۷۶	۲۱۷۶۰	۴۴۴۱۹۷۴	۵۹۶۳۴۳۳	۳۰-۳۴ ساله
۵۹۳۶۰۶	۱۲۸۴۳۳	۳۸۷۷۳	۴۳۲۵۴۴۳	۵۰۸۶۲۵۷	۳۵-۳۹ ساله
۲۴۳۷۱۷	۹۶۹۵۹	۷۴۷۷۸	۳۶۶۴۴۶۹	۴۰۷۹۹۲۴	۴۰-۴۴ ساله
۱۴۵۶۱۶	۸۱۲۸۹	۱۲۴۵۸۶	۳۴۹۶۹۷۲	۳۸۶۶۴۶۴	۴۵-۴۹ ساله
۷۲۱۹۴	۵۴۱۰۶	۱۷۶۵۲۹	۳۰۳۸۳۵۰	۳۳۴۱۱۸۱	۵۰-۵۴ ساله
۴۰۹۷۶	۳۴۰۹۰	۲۵۱۶۲۹	۲۴۷۹۹۸۹	۲۸۰۶۶۸۶	۵۵-۵۹ ساله
۲۷۰۲۵	۲۴۸۴۷	۳۲۲۸۸۹	۱۸۸۳۰۱۴	۲۲۵۷۷۷۷	۶۰-۶۴ ساله
۱۶۷۲۴	۲۷۰۶۹	۱۰۸۰۵۴۲	۲۰۴۳۹۳۶	۳۱۶۸۲۷۲	۶۵ ساله و بیش تر
۵۵۳۷۳۰۰	۱۴۰۶۶۲	۱۴۹۳۹۴	۱۰۵۳۱۰۴۱	۱۷۰۵۸۳۷۸	ساکن در نقاط روستایی
۱۸۱۷۳۰۶	۳۷۳	۴۸	۲۸۴۸۳	۱۸۴۶۲۱۱	۱۰-۱۴ ساله
۱۳۸۶۲۷۱	۵۲۴۹	۸۶	۱۳۵۸۳۹	۱۵۲۷۴۴۷	۱۵-۱۹ ساله
۹۹۱۱۲۷	۱۰۸۹۸	۱۷۶۵	۴۷۱۶۹۵	۱۴۷۵۴۸۶	۲۰-۲۴ ساله
۶۸۱۳۸۴	۲۵۴۲۳	۵۳۱۴	۱۰۵۱۹۶۸	۱۷۶۴۰۹۱	۲۵-۲۹ ساله
۳۳۹۸۹۷	۲۶۸۳۳	۱۱۳۲۱	۱۴۷۴۹۳۵	۱۸۵۲۹۸۸	۳۰-۳۴ ساله
۱۷۰۲۶۵	۲۲۹۴۹	۲۰۱۱۷	۱۵۰۸۲۸۵	۱۷۲۱۶۱۷	۳۵-۳۹ ساله
۷۷۶۳۹	۱۶۵۹۹	۳۰۸۴۵	۱۳۰۰۴۶۴	۱۴۲۵۵۴۸	۴۰-۴۴ ساله
۴۱۵۰۲	۱۳۰۹۱	۴۶۶۰۷	۱۱۴۱۵۰۴	۱۲۴۲۷۰۶	۴۵-۴۹ ساله
۱۷۱۲۳	۷۹۰۲	۶۴۷۷۷	۹۷۵۰۶۵	۱۰۶۴۸۶۹	۵۰-۵۴ ساله
۶۷۹۸	۳۴۸۰	۸۷۵۳۹	۸۶۸۷۲۷	۹۶۶۵۴۵	۵۵-۵۹ ساله
۴۱۲۰	۳۵۸۷	۱۳۰۶۳۳	۶۶۳۹۷۶	۸۰۲۳۱۷	۶۰-۶۴ ساله
۳۸۶۲	۴۲۵۳	۴۵۰۳۳۵	۹۱۰۰۹۵	۱۳۶۸۵۴۷	۶۵ ساله و بیش تر





## ۷- جمعیت ۱۰ ساله و بیش تر بر حسب سن به تفکیک جنس و وضع زناشویی (دنباله)

سن	مرد			
	کل	دارای همسر	بی همسر بر اثر فوت همسر	بی همسر بر اثر طلاق
جمع	۳۲۶۱۶۸۶۴	۲۰۰۳۰۶۸۱	۳۵۶۴۰۰	۲۵۹۲۹۹
۱۰-۱۴ ساله	۳۰۱۲۴۳۳	۲۲۵۹۴	۰	۱۱۶
۱۵-۱۹ ساله	۲۸۴۶۸۹۹	۳۷۹۳۸	۳۳	۱۴۷
۲۰-۲۴ ساله	۲۹۱۱۳۳۱	۳۷۳۵۵۱	۲۱۱	۵۳۲۷
۲۵-۲۹ ساله	۳۶۲۶۲۳۸	۱۵۵۴۰۶۳	۱۷۸۱	۲۹۶۳۶
۳۰-۳۴ ساله	۳۸۵۱۰۷۴	۲۸۱۴۰۷۳	۱۳۶۰	۵۱۸۰۲
۳۵-۳۹ ساله	۳۳۷۹۴۶۰	۲۹۶۴۰۶۵	۳۹۴۲	۵۶۳۶۷
۴۰-۴۴ ساله	۲۷۱۱۱۳۲	۲۵۳۷۶۸۴	۵۳۳۹	۳۷۷۰۰
۴۵-۴۹ ساله	۲۵۲۳۶۴۸	۲۴۲۴۴۸۳	۱۰۵۱۶	۲۵۵۴۶
۵۰-۵۴ ساله	۲۱۷۶۲۱۳	۲۱۱۱۵۲۴	۱۷۴۲۶	۱۹۳۸۶
۵۵-۵۹ ساله	۱۸۹۲۱۷۷	۱۸۳۵۹۴۸	۲۶۳۲۹	۱۰۵۶۴
۶۰-۶۴ ساله	۱۵۳۴۱۲۹	۱۴۵۴۳۸۲	۵۳۵۰۱	۱۳۱۴۲
۶۵ ساله و بیش تر	۲۱۵۲۱۲۷	۱۹۰۰۳۷۰	۲۳۵۹۵۷	۹۶۰۱
ساکن در نقاط شهری	۲۴۱۷۵۷۳۵	۱۴۶۸۵۵۰۱	۲۴۷۹۷۸	۲۱۰۵۱۲
۱۰-۱۴ ساله	۲۰۴۶۲۷۲	۱۴۱۲۳	۰	۱۱۶
۱۵-۱۹ ساله	۲۰۵۰۰۲۱	۲۸۸۶۱	۰	۰
۲۰-۲۴ ساله	۲۱۲۳۲۴۰	۲۵۹۸۷۸	۱۲۹	۳۳۲۷
۲۵-۲۹ ساله	۲۷۷۴۴۱۶	۱۱۵۵۲۶۲	۱۱۵۰	۲۰۹۷۴
۳۰-۳۴ ساله	۲۹۷۶۵۲۱	۲۱۱۲۹۴۷	۹۵۳	۴۳۶۰۱
۳۵-۳۹ ساله	۲۵۳۴۴۰۲	۲۱۸۳۵۷۲	۲۴۶۹	۴۵۵۲۱
۴۰-۴۴ ساله	۲۰۰۳۵۴۲	۱۸۵۸۰۸۳	۳۷۶۰	۳۰۵۷۳
۴۵-۴۹ ساله	۱۹۱۹۲۷۹	۱۸۳۸۳۶۵	۸۳۲۳	۲۰۷۲۸
۵۰-۵۴ ساله	۱۶۷۰۰۲۳	۱۶۱۵۶۳۸	۱۲۹۱۹	۱۶۷۹۳
۵۵-۵۹ ساله	۱۴۲۴۳۶۲	۱۳۷۷۰۸۶	۲۱۴۸۸	۹۴۲۶
۶۰-۶۴ ساله	۱۱۶۰۴۰۸	۱۰۹۴۸۶۶	۴۲۶۴۸	۱۱۴۶۶
۶۵ ساله و بیش تر	۱۴۹۳۲۴۳	۱۳۲۶۸۱۶	۱۵۴۱۳۶	۷۹۸۳
ساکن در نقاط روستایی	۸۴۴۱۱۲۸	۵۱۶۵۱۸۰	۱۰۸۴۲۱	۴۸۱۸۶
۱۰-۱۴ ساله	۹۶۶۱۶۱	۸۴۷۱	۰	۰
۱۵-۱۹ ساله	۷۹۶۸۷۷	۹۰۷۶	۳۳	۱۴۷
۲۰-۲۴ ساله	۷۸۸۰۹۱	۱۱۳۶۷۳	۸۲	۲۰۰۰
۲۵-۲۹ ساله	۸۵۱۸۲۱	۳۹۸۸۰۱	۶۳۱	۸۶۶۱
۳۰-۳۴ ساله	۸۷۴۵۵۳	۷۰۱۱۲۵	۴۰۷	۸۲۰۱
۳۵-۳۹ ساله	۸۴۵۰۵۷	۷۸۰۴۹۳	۱۴۷۲	۱۰۸۴۵
۴۰-۴۴ ساله	۷۰۷۵۸۹	۶۷۹۶۰۱	۱۵۷۹	۷۱۲۷
۴۵-۴۹ ساله	۶۰۴۳۶۹	۵۸۶۱۱۸	۲۱۹۳	۴۸۱۷
۵۰-۵۴ ساله	۵۰۶۱۸۹	۴۹۵۸۸۶	۴۵۰۷	۲۵۹۳
۵۵-۵۹ ساله	۴۶۷۸۱۴	۴۵۸۸۶۱	۴۸۴۰	۱۱۳۸
۶۰-۶۴ ساله	۳۷۳۷۲۰	۳۵۹۵۱۶	۱۰۸۵۳	۱۶۳۶
۶۵ ساله و بیش تر	۶۵۸۸۸۴	۵۷۳۵۵۴	۸۱۸۲۰	۱۶۱۷



## ۷- جمعیت ۱۰ ساله و بیش تر بر حسب سن به تفکیک جنس و وضع زناشویی (دنباله)

سن	زن			
	کل	دارای همسر	بی همسر بر اثر فوت همسر	بی همسر بر اثر طلاق
جمع	۳۲۷۶۸۵۴۹	۲۰۴۴۹۴۹۸	۲۵۹۷۴۳۸	۵۵۴۰۴۷
۱۰-۱۴ ساله	۲۸۴۴۵۴۳	۴۳۵۵۹	۴۸	۵۹۱
۱۵-۱۹ ساله	۲۶۲۳۵۴۷	۳۷۶۹۷۹	۲۳۶	۸۶۶۶
۲۰-۲۴ ساله	۲۸۲۱۳۹۱	۱۳۲۴۰۲۷	۴۱۱۱	۲۵۱۴۱
۲۵-۲۹ ساله	۳۷۰۳۸۹۰	۲۵۳۲۲۶۲	۱۳۷۴۴	۶۲۹۵۱
۳۰-۳۴ ساله	۳۹۶۵۳۴۸	۳۱۰۲۸۳۶	۳۱۷۲۱	۱۱۰۳۰۷
۳۵-۳۹ ساله	۳۴۲۸۴۱۴	۲۸۶۹۶۶۳	۵۴۹۴۹	۹۵۰۱۴
۴۰-۴۴ ساله	۲۷۹۴۳۴۱	۲۴۷۲۲۴۸	۱۰۰۲۸۵	۷۵۸۵۷
۴۵-۴۹ ساله	۲۵۶۵۵۲۲	۲۲۱۱۹۹۲	۱۶۰۶۷۷	۶۸۸۳۵
۵۰-۵۴ ساله	۲۲۲۹۸۳۷	۱۹۰۱۸۹۱	۲۲۳۸۸۰	۴۲۶۲۲
۵۵-۵۹ ساله	۱۸۸۱۰۵۴	۱۵۱۲۷۶۷	۳۱۲۸۳۹	۲۷۰۰۵
۶۰-۶۴ ساله	۱۵۲۵۹۶۶	۱۰۹۲۶۰۷	۴۰۰۰۲۱	۱۵۳۳۲
۶۵ ساله و بیش تر	۲۳۸۴۶۹۲	۱۰۵۳۶۶۱	۱۲۹۴۹۲۰	۲۱۷۲۱
ساکن در نقاط شهری	۲۴۱۵۱۲۹۹	۱۵۰۸۳۶۳۷	۱۸۵۶۴۶۴	۴۶۲۱۹۱
۱۰-۱۴ ساله	۱۹۶۴۴۹۲	۲۳۵۴۷	.	۲۱۷
۱۵-۱۹ ساله	۱۸۹۲۹۷۷	۲۵۰۲۱۶	۱۸۲	۳۵۶۴
۲۰-۲۴ ساله	۲۱۳۳۹۹۵	۹۶۶۰۰۵	۲۴۲۸	۱۶۲۴۳
۲۵-۲۹ ساله	۲۷۹۱۶۲۰	۱۸۷۹۰۹۵	۹۰۶۱	۴۶۱۸۹
۳۰-۳۴ ساله	۲۹۸۶۹۱۲	۲۳۲۹۰۲۷	۲۰۸۰۷	۹۱۶۷۴
۳۵-۳۹ ساله	۲۵۵۱۸۵۴	۲۱۴۱۸۷۰	۳۶۳۰۴	۸۲۹۱۱
۴۰-۴۴ ساله	۲۰۷۶۳۸۲	۱۸۰۶۳۸۶	۷۱۰۱۸	۶۶۳۸۵
۴۵-۴۹ ساله	۱۹۲۷۱۸۵	۱۶۵۶۶۰۶	۱۱۶۲۶۳	۶۰۵۶۱
۵۰-۵۴ ساله	۱۶۷۱۱۵۷	۱۴۲۲۷۱۲	۱۶۳۶۰۹	۳۷۳۱۲
۵۵-۵۹ ساله	۱۳۸۲۳۲۳	۱۱۰۲۹۰۲	۲۳۰۱۴۱	۲۴۶۶۳
۶۰-۶۴ ساله	۱۰۹۷۳۶۸	۷۸۸۱۴۸	۲۸۰۲۴۱	۱۳۳۸۱
۶۵ ساله و بیش تر	۱۶۷۵۰۲۹	۷۱۷۱۲۰	۹۲۶۴۰۵	۱۹۰۸۵
ساکن در نقاط روستایی	۸۶۱۷۲۵۰	۵۳۶۵۸۶۱	۷۴۰۹۷۳	۹۱۸۵۵
۱۰-۱۴ ساله	۸۸۰۰۵۰	۲۰۰۱۲	۴۸	۳۷۳
۱۵-۱۹ ساله	۷۳۰۵۶۹	۱۲۶۷۶۲	۵۳	۵۱۰۲
۲۰-۲۴ ساله	۶۸۷۳۹۵	۳۵۸۰۲۲	۱۶۸۳	۸۸۹۷
۲۵-۲۹ ساله	۹۱۲۲۶۹	۶۵۳۱۶۶	۴۶۸۳	۱۶۷۶۲
۳۰-۳۴ ساله	۹۷۸۴۳۵	۷۷۳۸۰۹	۱۰۹۱۴	۱۸۶۳۲
۳۵-۳۹ ساله	۸۷۶۵۶۰	۷۲۷۷۹۲	۱۸۶۴۴	۱۲۱۰۳
۴۰-۴۴ ساله	۷۱۷۹۵۹	۶۲۰۸۶۲	۲۹۲۶۶	۹۴۷۲
۴۵-۴۹ ساله	۶۳۸۳۳۶	۵۵۵۲۸۶	۴۴۴۱۴	۸۲۷۴
۵۰-۵۴ ساله	۵۵۸۶۸۰	۴۷۹۱۷۹	۶۰۲۷۰	۵۳۰۹
۵۵-۵۹ ساله	۴۹۸۷۳۱	۴۰۹۸۶۵	۸۲۶۹۸	۲۳۴۱
۶۰-۶۴ ساله	۴۲۸۵۹۷	۳۰۴۴۵۹	۱۱۹۷۸۰	۱۹۵۰
۶۵ ساله و بیش تر	۷۰۹۶۶۳	۳۳۶۵۴۱	۳۶۸۵۱۵	۲۶۳۵

## ۸- جمعیت ۱۰ ساله و بیش تر برحسب جنس و سن به تفکیک وضع فعالیت اقتصادی کل کشور

غیر فعال	فعال			جمع	جنس و سن
	بیکار	شاغل	جمع		
۳۹۵۹۳۹۶۲	۳۲۰۳۳۹۸	۲۲۵۸۸۰۵۲	۲۵۷۹۱۴۵۱	۶۵۳۸۵۴۱۳	مرد و زن.....
۵۷۸۸۹۲۱	۴۸۹۹	۶۳۱۵۵	۶۸۰۵۵	۵۸۵۶۹۷۶	..... ۱۰-۱۴ ساله
۴۷۹۸۷۷۵	۱۶۳۱۲۷	۵۰۸۵۴۳	۶۷۱۶۷۱	۵۴۷۰۴۴۶	..... ۱۵-۱۹ ساله
۳۴۲۲۳۷۰	۷۰۶۴۰۴	۱۶۰۳۹۴۷	۲۳۱۰۳۵۱	۵۷۲۲۷۲۲	..... ۲۰-۲۴ ساله
۳۲۵۳۱۰۲	۹۵۷۹۹۴	۳۱۱۹۰۳۲	۴۰۷۷۰۲۶	۷۳۳۰۱۲۸	..... ۲۵-۲۹ ساله
۳۳۵۰۹۹۹	۵۷۸۷۷۳	۳۸۸۶۶۴۹	۴۴۶۵۴۲۳	۷۸۱۶۴۲۲	..... ۳۰-۳۴ ساله
۲۸۵۴۴۵۵	۳۰۴۲۹۴	۳۶۴۹۱۲۵	۳۹۵۳۴۱۹	۶۸۰۷۸۷۴	..... ۳۵-۳۹ ساله
۲۳۷۷۵۲۶	۱۷۲۲۵۶	۲۹۵۵۶۹۱	۳۱۲۷۹۴۷	۵۵۰۵۴۷۳	..... ۴۰-۴۴ ساله
۲۴۰۲۸۸۳	۱۲۹۴۸۸	۲۵۵۶۷۹۸	۲۶۸۶۲۸۷	۵۰۸۹۱۷۱	..... ۴۵-۴۹ ساله
۲۵۳۳۱۰۵	۸۸۴۲۱	۱۷۸۴۵۲۳	۱۸۷۲۹۴۴	۴۴۰۶۰۵۰	..... ۵۰-۵۴ ساله
۲۴۸۷۹۱۲	۶۵۱۷۳	۱۲۲۰۱۴۵	۱۲۸۵۳۱۹	۳۷۳۲۳۱	..... ۵۵-۵۹ ساله
۲۳۳۲۸۴۸	۲۳۹۱۲	۷۰۳۳۳۴	۷۲۷۲۴۶	۳۰۶۰۰۹۵	..... ۶۰-۶۴ ساله
۳۹۹۱۰۶۱	۸۶۵۳	۵۳۷۱۰۵	۵۴۵۷۵۸	۴۵۳۶۸۲۰	..... ۶۵ ساله و بیش تر
۱۱۷۱۸۰۴۷	۲۱۹۱۵۶۸	۱۸۷۰۷۲۴۷	۲۰۸۹۸۸۱۶	۳۲۶۱۶۸۶۴	مرد.....
۲۹۶۳۲۱۶	۳۷۰۵	۴۵۵۱۱	۴۹۲۱۶	۳۰۱۲۴۳۳	..... ۱۰-۱۴ ساله
۲۲۹۹۵۲۵	۱۲۴۰۰۲	۴۲۳۳۷۰	۵۴۷۳۷۳	۲۸۴۶۸۹۹	..... ۱۵-۱۹ ساله
۱۰۷۵۲۸۷	۴۸۰۸۳۱	۱۳۵۵۲۱۲	۱۸۳۶۰۴۳	۲۹۱۱۳۳۱	..... ۲۰-۲۴ ساله
۴۷۷۸۰۱	۵۷۷۳۷۸	۲۵۷۱۰۵۸	۳۱۴۸۴۳۶	۳۶۲۶۲۳۸	..... ۲۵-۲۹ ساله
۲۷۳۶۱۷	۳۷۵۰۹۹	۳۲۰۲۳۵۶	۳۵۷۷۴۵۶	۳۸۵۱۰۷۴	..... ۳۰-۳۴ ساله
۱۹۵۴۱۳	۲۰۸۵۵۸	۲۹۷۵۴۸۸	۳۱۸۴۰۴۶	۳۳۷۹۴۶۰	..... ۳۵-۳۹ ساله
۱۹۳۷۶۴	۱۳۴۹۳۶	۲۳۸۲۴۳۱	۲۵۱۷۳۶۷	۲۷۱۱۱۳۲	..... ۴۰-۴۴ ساله
۳۰۷۹۴۱	۱۱۳۲۹۴	۲۱۰۲۴۱۲	۲۲۱۵۷۰۷	۲۵۲۳۶۴۸	..... ۴۵-۴۹ ساله
۵۹۴۳۴۰	۸۰۶۷۴	۱۵۰۱۱۹۷	۱۵۸۱۸۷۲	۲۱۷۶۲۱۳	..... ۵۰-۵۴ ساله
۷۷۲۵۲۹	۶۲۱۸۰	۱۰۵۷۴۶۷	۱۱۱۹۶۴۷	۱۸۹۲۱۷۷	..... ۵۵-۵۹ ساله
۹۰۳۰۴۵	۲۲۴۲۲	۶۰۸۶۶۱	۶۳۱۰۸۳	۱۵۳۴۱۲۹	..... ۶۰-۶۴ ساله
۱۶۶۱۵۶۳	۸۴۸۴	۴۸۲۰۷۹	۴۹۰۵۶۴	۲۱۵۲۱۲۷	..... ۶۵ ساله و بیش تر
۲۷۱۸۷۵۹۱۴	۱۰۱۱۸۳۰	۳۸۸۰۸۰۴	۴۸۹۲۶۳۴	۳۲۷۶۸۵۴۹	زن.....
۲۸۲۵۷۰۴	۱۱۹۴	۱۷۶۴۴	۱۸۸۳۹	۲۸۴۴۵۴۳	..... ۱۰-۱۴ ساله
۲۴۹۹۲۴۹	۳۹۱۲۴	۸۵۱۷۳	۱۲۴۲۹۷	۲۶۲۳۵۴۷	..... ۱۵-۱۹ ساله
۲۳۴۷۰۸۲	۲۲۵۵۷۳	۲۴۸۷۳۵	۴۷۴۳۰۸	۲۸۲۱۳۹۱	..... ۲۰-۲۴ ساله
۲۷۷۵۳۰۰	۳۸۰۶۱۵	۵۴۷۹۷۳	۹۲۸۵۸۹	۳۷۰۳۸۹۰	..... ۲۵-۲۹ ساله
۳۰۷۷۳۸۱	۲۰۳۶۷۳	۶۸۴۲۹۲	۸۸۷۹۶۶	۳۹۶۵۳۴۸	..... ۳۰-۳۴ ساله
۲۶۵۹۰۴۱	۹۵۷۳۵	۶۷۳۶۳۷	۷۶۹۳۷۳	۳۴۲۸۴۱۴	..... ۳۵-۳۹ ساله
۲۱۸۳۷۶۲	۳۷۳۱۹	۵۷۳۲۵۹	۶۱۰۵۷۹	۲۷۹۴۳۴۱	..... ۴۰-۴۴ ساله
۲۰۹۴۹۴۲	۱۶۱۹۴	۴۵۴۳۸۶	۴۷۰۵۸۰	۲۵۶۵۵۲۲	..... ۴۵-۴۹ ساله
۱۹۳۸۷۶۵	۷۷۴۶	۲۸۳۳۲۶	۲۹۱۰۷۲	۲۲۲۹۸۳۷	..... ۵۰-۵۴ ساله
۱۷۱۵۴۸۳	۲۹۹۳	۱۶۲۶۷۷	۱۶۵۶۷۱	۱۸۸۱۰۵۴	..... ۵۵-۵۹ ساله
۱۴۲۹۸۰۳	۱۴۸۹	۹۴۶۷۳	۹۶۱۶۳	۱۵۲۵۹۶۶	..... ۶۰-۶۴ ساله
۲۳۲۹۴۹۸	۱۶۹	۵۵۰۲۵	۵۵۱۹۴	۲۳۸۴۶۹۲	..... ۶۵ ساله و بیش تر



## ۸- جمعیت ۱۰ ساله و بیش تر برحسب جنس و سن به تفکیک وضع فعالیت اقتصادی (دنباله) نقاط شهری

غیر فعال	فعال			جمع	جنس و سن
	بیکار	شاغل	جمع		
۲۹۵۲۳۱۷۱	۲۵۱۴۳۹۲	۱۶۲۱۹۴۷۰	۱۸۸۰۳۸۶۲	۴۸۳۳۷۰۳۴	مرد و زن
۳۹۸۵۷۲۹	۳۳۴۹	۲۱۶۸۵	۲۵۰۳۵	۴۰۱۰۷۶۴	۱۰-۱۴ ساله
۳۵۴۰۸۸۶	۱۱۱۲۴۷	۲۹۰۸۶۵	۴۰۲۱۱۲	۳۹۴۲۹۹۹	۱۵-۱۹ ساله
۲۶۳۹۶۳۹	۵۴۱۷۵۷	۱۰۷۵۸۳۸	۱۶۱۷۵۹۵	۴۲۵۷۲۳۵	۲۰-۲۴ ساله
۲۴۲۱۹۵۳	۷۹۶۴۸۷	۲۳۴۷۵۹۶	۳۱۴۴۰۸۳	۵۵۶۶۰۳۶	۲۵-۲۹ ساله
۲۵۰۶۰۱۴	۴۸۹۱۲۲	۲۹۶۸۲۹۷	۳۴۵۷۴۱۹	۵۹۶۳۴۳۳	۳۰-۳۴ ساله
۲۱۲۹۰۷۵	۲۴۵۵۷۶	۲۷۱۱۶۰۴	۲۹۵۷۱۸۱	۵۰۸۶۲۵۷	۳۵-۳۹ ساله
۱۷۶۴۵۱۱	۱۳۳۱۸۴	۲۱۸۲۲۲۹	۲۳۱۵۴۱۳	۴۰۷۹۹۲۴	۴۰-۴۴ ساله
۱۸۵۲۰۶۱	۱۰۶۱۱۵	۱۸۸۱۲۸۸	۱۹۹۴۴۰۳	۳۸۶۴۶۶۴	۴۵-۴۹ ساله
۲۰۰۲۵۸۲	۷۵۶۶۸	۱۲۶۲۹۲۹	۱۳۳۸۵۹۸	۳۳۴۱۱۸۱	۵۰-۵۴ ساله
۱۹۵۴۱۶۳	۵۴۹۴۰	۷۹۷۵۸۲	۸۵۲۵۲۲	۲۸۰۶۶۸۶	۵۵-۵۹ ساله
۱۸۳۲۷۷۸	۱۹۱۴۷	۴۰۵۸۵۲	۴۲۴۹۹۹	۲۲۵۷۷۷۷	۶۰-۶۴ ساله
۲۸۹۳۷۷۵	۷۷۹۵	۲۶۶۷۰۱	۲۷۴۴۹۷	۳۱۶۸۲۷۲	۶۵ ساله و بیش تر
۸۱۷۵۱۵۵	۱۷۱۵۵۱۰	۱۳۵۸۵۰۶۹	۱۵۳۰۰۵۷۹	۲۴۱۷۵۷۳۵	مرد
۲۰۲۶۵۳۵	۲۶۳۳	۱۷۱۰۲	۱۹۷۳۶	۲۰۴۶۲۷۲	۱۰-۱۴ ساله
۱۷۱۴۵۸۱	۸۴۷۴۳	۲۵۰۶۹۶	۳۳۵۴۳۹	۲۰۵۰۰۲۱	۱۵-۱۹ ساله
۸۶۳۲۸۸	۳۵۳۶۶۰	۹۰۶۲۹۱	۱۲۵۹۹۵۱	۲۱۳۳۲۴۰	۲۰-۲۴ ساله
۳۷۳۱۰۸	۴۶۳۳۷۶	۱۹۳۷۹۳۱	۲۴۰۱۳۰۸	۲۷۷۴۴۱۶	۲۵-۲۹ ساله
۲۰۹۳۵۶	۳۰۸۹۷۳	۲۴۵۸۱۹۱	۲۷۶۷۱۶۴	۲۹۷۶۵۲۱	۳۰-۳۴ ساله
۱۴۰۹۳۴	۱۶۱۹۷۸	۲۲۳۱۴۸۹	۲۳۹۳۴۶۸	۲۵۳۴۴۰۲	۳۵-۳۹ ساله
۱۳۹۳۱۶	۱۰۰۲۵۷	۱۷۶۳۹۶۸	۱۸۶۴۲۲۶	۲۰۰۳۵۴۲	۴۰-۴۴ ساله
۲۴۴۹۷۱	۹۲۱۷۶	۱۵۸۲۱۳۱	۱۶۷۴۳۰۸	۱۹۱۹۲۷۹	۴۵-۴۹ ساله
۵۰۹۰۸۸	۶۹۱۵۲	۱۰۹۱۷۸۳	۱۱۶۰۹۳۵	۱۶۷۰۰۲۳	۵۰-۵۴ ساله
۶۵۲۰۳۰	۵۲۷۳۷	۷۱۹۵۹۴	۷۷۲۳۳۱	۱۴۲۴۳۶۲	۵۵-۵۹ ساله
۷۶۷۸۲۵	۱۸۰۴۲	۳۷۴۵۴۱	۳۹۲۵۸۳	۱۱۶۰۴۰۸	۶۰-۶۴ ساله
۱۲۳۴۱۱۸	۷۷۷۸	۲۵۱۳۴۷	۲۵۹۱۲۵	۱۴۹۳۲۴۳	۶۵ ساله و بیش تر
۲۰۶۴۸۰۱۶	۱۶۸۸۸۱	۲۶۳۴۴۰۱	۳۵۰۳۲۸۳	۲۴۱۵۱۲۹۹	زن
۱۹۵۹۱۹۳	۷۱۶	۴۵۸۲	۵۲۹۸	۱۹۶۴۴۹۲	۱۰-۱۴ ساله
۱۸۲۶۳۰۴	۲۶۵۰۴	۴۰۱۶۸	۶۶۶۷۲	۱۸۹۲۹۷۷	۱۵-۱۹ ساله
۱۷۷۶۳۵۱	۱۸۸۰۹۶	۱۶۹۵۴۷	۳۵۷۶۴۴	۲۱۳۳۹۹۵	۲۰-۲۴ ساله
۲۰۴۸۸۴۴	۳۳۳۱۱۱	۴۰۹۶۶۴	۷۴۲۷۷۵	۲۷۹۱۶۲۰	۲۵-۲۹ ساله
۲۲۹۶۶۵۸	۱۸۰۱۴۸	۵۱۰۱۰۵	۶۹۰۲۵۴	۲۹۸۶۹۱۲	۳۰-۳۴ ساله
۱۹۸۸۱۴۱	۸۳۵۹۸	۴۸۰۱۱۵	۵۶۳۷۱۳	۲۵۵۱۸۵۴	۳۵-۳۹ ساله
۱۶۲۵۱۹۵	۳۲۹۲۶	۴۱۸۲۶۰	۴۵۱۱۸۷	۲۰۷۶۳۸۲	۴۰-۴۴ ساله
۱۶۰۷۰۹۰	۱۳۹۳۹	۳۰۶۱۵۶	۳۲۰۰۹۵	۱۹۲۷۱۸۵	۴۵-۴۹ ساله
۱۴۹۳۴۹۴	۶۵۱۶	۱۷۱۱۴۶	۱۷۷۶۶۲	۱۶۷۱۱۵۷	۵۰-۵۴ ساله
۱۳۰۲۱۳۲	۲۲۰۳	۷۷۹۸۷	۸۰۱۹۱	۱۴۸۲۳۲۳	۵۵-۵۹ ساله
۱۰۶۴۹۵۳	۱۱۰۴	۳۱۳۱۰	۳۲۴۱۵	۱۰۹۷۳۶۸	۶۰-۶۴ ساله
۱۶۵۹۶۵۷	۱۷	۱۵۳۵۴	۱۵۳۷۱	۱۶۷۵۰۲۹	۶۵ ساله و بیش تر



## ۸- جمعیت ۱۰ ساله و بیش تر برحسب جنس و سن به تفکیک وضع فعالیت اقتصادی (دنباله)

نقاط روستایی

غیر فعال	فعال			جمع	جنس و سن
	بیکار	شاغل	جمع		
۱۰۰۷۰۷۹۰	۶۱۹۰۰۶	۶۳۶۱۵۸۱	۶۹۸۱۷۵۸۱	۱۷۰۵۸۱۳۷۸	مرد و زن.....
۱۸۰۳۱۹۱	۱۵۴۹	۴۱۴۷۰	۴۳۰۲۰	۱۸۴۶۲۱۱	..... ۱۰-۱۴ ساله
۱۲۵۷۸۸۸	۵۱۸۸۰	۲۱۷۶۷۸	۲۶۹۵۵۸	۱۵۲۷۴۴۷	..... ۱۵-۱۹ ساله
۷۸۲۷۳۰	۱۶۴۶۴۶	۵۲۸۱۰۹	۶۹۲۷۵۶	۱۴۷۵۴۸۶	..... ۲۰-۲۴ ساله
۸۳۱۱۴۹	۱۶۱۵۰۶	۷۷۱۴۳۶	۹۳۲۹۴۲	۱۷۶۴۰۹۱	..... ۲۵-۲۹ ساله
۸۴۴۹۸۴	۸۹۶۵۱	۹۱۸۳۵۲	۱۰۰۸۰۰۴	۱۸۵۲۹۸۸	..... ۳۰-۳۴ ساله
۷۲۵۳۷۹	۵۸۷۱۸	۹۳۷۵۲۰	۹۹۶۲۳۸	۱۷۲۱۶۱۷	..... ۳۵-۳۹ ساله
۶۱۳۰۱۴	۳۹۰۷۲	۷۷۳۴۶۱	۸۱۲۵۳۳	۱۴۲۵۵۴۸	..... ۴۰-۴۴ ساله
۵۵۰۸۲۲	۲۳۳۷۳	۶۶۸۵۱۰	۶۹۱۸۸۳	۱۲۴۲۷۰۶	..... ۴۵-۴۹ ساله
۵۳۰۵۲۳	۱۲۷۵۲	۵۲۱۵۹۳	۵۳۴۳۴۶	۱۰۶۴۸۶۹	..... ۵۰-۵۴ ساله
۵۳۳۷۴۹	۱۰۲۳۲	۴۲۲۵۶۳	۴۳۲۷۹۶	۹۶۶۵۴۵	..... ۵۵-۵۹ ساله
۵۰۰۰۷۰	۴۷۶۵	۲۹۷۴۸۱	۳۰۲۲۴۶	۸۰۲۳۱۷	..... ۶۰-۶۴ ساله
۱۰۹۷۲۸۶	۸۵۸	۲۷۰۴۰۳	۲۷۱۲۶۱	۱۳۶۸۵۴۷	..... ۶۵ ساله و بیش تر
۲۸۴۲۸۹۲	۴۷۶۰۵۸	۵۱۳۲۱۷۸	۵۵۹۸۲۳۶	۸۴۴۱۱۲۸	مرد.....
۹۳۶۶۸۰	۱۰۷۱	۲۸۴۰۹	۲۹۴۸۰	۹۶۶۱۶۱	..... ۱۰-۱۴ ساله
۵۸۴۹۴۴	۳۹۲۵۹	۱۷۲۶۷۳	۲۱۱۹۳۳	۷۹۶۸۷۷	..... ۱۵-۱۹ ساله
۲۱۱۹۹۹	۱۲۷۱۷۰	۴۴۸۹۲۱	۵۷۶۰۹۲	۷۸۸۰۹۱	..... ۲۰-۲۴ ساله
۱۰۴۶۹۲	۱۱۴۰۰۲	۶۳۳۱۲۶	۷۴۷۱۲۸	۸۵۱۸۲۱	..... ۲۵-۲۹ ساله
۶۴۲۶۱	۶۶۱۲۶	۷۴۴۱۶۵	۸۱۰۲۹۱	۸۷۴۵۵۳	..... ۳۰-۳۴ ساله
۵۴۴۷۸	۴۶۵۸۰	۷۴۳۹۹۸	۷۹۰۵۷۸	۸۴۵۰۵۷	..... ۳۵-۳۹ ساله
۵۴۴۴۷	۳۶۶۷۸	۶۱۸۴۶۲	۶۵۳۱۴۱	۷۰۷۵۸۹	..... ۴۰-۴۴ ساله
۶۲۹۷۰	۲۱۱۱۸	۵۲۰۲۸۱	۵۴۱۳۹۹	۶۰۴۳۶۹	..... ۴۵-۴۹ ساله
۸۵۲۵۲	۱۱۵۲۲	۴۰۹۴۱۴	۴۲۰۹۳۶	۵۰۶۱۸۹	..... ۵۰-۵۴ ساله
۱۲۰۴۹۸	۹۴۴۲	۳۳۷۸۷۳	۳۴۷۳۱۶	۴۶۷۸۱۴	..... ۵۵-۵۹ ساله
۱۳۵۲۲۰	۴۳۷۹	۲۳۴۱۱۹	۲۳۸۴۹۹	۳۷۳۷۲۰	..... ۶۰-۶۴ ساله
۴۲۷۴۴۵	۷۰۵	۲۳۰۷۳۲	۲۳۱۴۳۸	۶۵۸۸۸۴	..... ۶۵ ساله و بیش تر
۷۲۳۷۸۹۸	۱۴۲۹۴۸	۱۲۴۶۶۰۳	۱۳۸۹۳۵۱	۸۶۱۷۲۵۰	زن.....
۸۶۶۵۱۰	۴۷۸	۱۳۰۶۱	۱۳۵۴۰	۸۸۰۰۵۰	..... ۱۰-۱۴ ساله
۶۷۲۹۴۴	۱۲۶۲۰	۴۵۰۰۴	۵۷۶۲۵	۷۳۰۵۶۹	..... ۱۵-۱۹ ساله
۵۷۰۷۳۱	۳۷۴۷۶	۷۹۱۸۷	۱۱۶۶۶۴	۶۸۷۳۹۵	..... ۲۰-۲۴ ساله
۷۲۶۴۵۶	۴۷۵۰۴	۱۳۸۳۰۹	۱۸۵۸۱۳	۹۱۲۲۶۹	..... ۲۵-۲۹ ساله
۷۸۰۷۲۳	۲۳۵۲۵	۱۷۴۱۸۷	۱۹۷۷۱۲	۹۷۸۴۳۵	..... ۳۰-۳۴ ساله
۶۷۰۹۰۰	۱۲۱۳۷	۱۹۳۵۲۲	۲۰۵۶۵۹	۸۷۶۵۶۰	..... ۳۵-۳۹ ساله
۵۵۸۵۶۷	۴۳۹۳	۱۵۴۹۹۹	۱۵۹۳۹۲	۷۱۷۹۵۹	..... ۴۰-۴۴ ساله
۴۸۷۸۵۲	۲۲۵۵	۱۴۸۲۲۹	۱۵۰۴۸۴	۶۳۸۳۳۶	..... ۴۵-۴۹ ساله
۴۴۵۲۷۰	۱۲۳۰	۱۱۲۱۷۹	۱۱۳۴۰۹	۵۵۸۶۸۰	..... ۵۰-۵۴ ساله
۴۱۳۲۵۱	۷۹۰	۸۴۶۸۹	۸۵۴۸۰	۴۹۸۷۳۱	..... ۵۵-۵۹ ساله
۳۶۴۸۵۰	۳۸۵	۶۳۳۶۲	۶۳۷۴۷	۴۲۸۵۹۷	..... ۶۰-۶۴ ساله
۶۶۹۸۴۰	۱۵۲	۳۹۶۷۰	۳۹۸۲۲	۷۰۹۶۶۳	..... ۶۵ ساله و بیش تر

۹- جمعیت ۱۰ ساله و بیش تر برحسب وضع فعالیت اقتصادی به تفکیک سن و جنس کل کشور

۱۵ ساله و بیش تر						۱۰ ساله و بیش تر			وضع فعالیت اقتصادی
۱۵-۲۴ ساله			جمع			زن	مرد	مرد و زن	
زن	مرد	مرد و زن	زن	مرد	مرد و زن				
۵۹۸۶۰۶	۲۳۸۳۴۱۷	۲۹۸۲۰۲۳	۴۸۷۳۷۹۵	۲۰۱۴۹۵۹۹	۲۵۷۲۳۳۹۵	۴۸۹۲۶۳۴	۲۰۸۹۸۸۱۶	۲۵۷۹۱۴۵۱	جمعیت فعال.....
۳۳۳۹۰۸	۱۷۷۸۵۸۳	۲۱۱۲۴۹۱	۳۸۶۳۱۶۰	۱۸۶۶۱۷۳۶	۲۲۵۲۴۸۹۶	۳۸۸۰۸۰۴	۱۸۷۰۷۲۴۷	۲۲۵۸۸۰۵۲	شاغل.....
۱۹۱۸۰	۲۴۳۲۹۱	۲۶۲۴۷۲	۱۹۱۴۳۶	۲۱۴۱۰۳۴	۲۳۳۲۴۷۰	۱۹۱۸۹۵	۲۱۴۳۵۸۳	۲۳۳۵۴۷۸	دارای اشتغال ناقص.....
۲۶۴۶۹۷	۶۰۴۸۳۴	۸۶۹۵۳۱	۱۰۱۰۶۳۵	۲۱۸۷۸۶۳	۳۱۹۸۴۹۹	۱۰۱۱۸۳۰	۲۱۹۱۵۶۸	۳۲۰۳۳۹۸	بیکار.....
									بیکار قبلاً شاغل طی
۳۲۳۳۰	۳۲۱۴۳۱	۳۵۳۷۶۱	۲۰۸۹۰۸	۱۵۲۹۷۲۱	۱۷۳۸۶۲۹	۲۰۸۹۳۸	۱۵۳۰۴۹۶	۱۷۳۹۴۳۴	۵ سال گذشته.....
۲۳۲۳۶۷	۲۸۳۴۰۳	۵۱۵۷۷۰	۸۰۱۷۲۶	۶۵۸۱۴۲	۱۴۵۹۸۶۹	۸۰۲۸۹۱	۶۶۱۰۷۲	۱۴۶۳۹۶۴	بیکار قبلاً غیر شاغل.....
۴۸۴۶۳۳۲	۳۳۷۴۸۱۳	۸۲۲۱۱۴۵	۲۵۰۵۰۲۱۰	۸۷۵۴۸۳۰	۳۳۸۰۵۰۴۱	۲۷۸۷۵۹۱۴	۱۱۷۱۸۰۴۷	۳۹۵۹۳۹۶۲	جمعیت غیر فعال.....

۱۵ ساله و بیش تر						وضع فعالیت اقتصادی
۳۰ ساله و بیش تر			۲۵-۲۹ ساله			
زن	مرد	مرد و زن	زن	مرد	مرد و زن	
۳۳۴۶۶۰۰	۱۵۳۱۷۷۴۶	۱۸۶۶۴۳۴۶	۹۲۸۵۸۹	۳۱۴۸۴۳۶	۴۰۷۷۰۲۶	جمعیت فعال.....
۲۹۸۱۲۷۸	۱۴۳۱۲۰۹۵	۱۷۲۹۳۳۷۳	۵۴۷۹۷۳	۲۵۷۱۰۵۸	۳۱۱۹۰۳۲	شاغل.....
۱۳۴۰۴۴	۱۵۴۳۴۸۵	۱۶۷۷۵۳۰	۳۸۲۱۰	۳۵۴۲۵۷	۳۹۲۴۶۸	دارای اشتغال ناقص.....
۳۶۵۳۲۲	۱۰۰۵۶۵۱	۱۳۷۰۹۷۳	۳۸۰۶۱۵	۵۷۷۳۷۸	۹۵۷۹۹۴	بیکار.....
۱۰۴۳۸۷	۸۴۱۳۵۱	۹۴۵۷۳۹	۷۲۱۹۰	۳۶۶۹۳۸	۴۳۹۱۲۹	بیکار قبلاً شاغل طی ۵ ساله گذشته.....
۲۶۰۹۳۴	۱۶۴۲۹۹	۴۲۵۲۳۴	۳۰۸۴۲۴	۲۱۰۴۴۰	۵۱۸۸۶۴	بیکار قبلاً غیر شاغل.....
۱۷۴۲۸۵۷۷	۴۹۰۲۲۱۵	۲۲۳۳۰۷۹۳	۲۷۷۵۳۰۰	۴۷۷۸۰۱	۳۲۵۳۱۰۲	جمعیت غیر فعال.....



۹- جمعیت ۱۰ ساله و بیش تر برحسب وضع فعالیت اقتصادی به تفکیک سن و جنس (دنباله)

۱۵ ساله و بیش تر						۱۰ ساله و بیش تر			وضع فعالیت اقتصادی
۲۴ - ۱۵ ساله			جمع			زن	مرد	مرد و زن	
زن	مرد	مرد و زن	زن	مرد	مرد و زن				
۴۲۴۳۱۷	۱۵۹۵۳۹۱	۲۰۱۹۷۰۸	۳۴۹۷۹۸۴	۱۵۲۸۰۸۴۳	۱۸۷۷۸۸۲۷	۳۵۰۳۲۸۳	۱۵۳۰۰۵۷۹	۱۸۸۰۳۸۶۲	جمعیت فعال.....
۲۰۹۷۱۶	۱۱۵۶۹۸۷	۱۳۶۶۷۰۴	۲۶۲۹۸۱۸	۱۳۵۶۷۹۶۶	۱۶۱۹۷۷۸۵	۲۶۳۴۴۰۱	۱۳۵۸۵۰۶۹	۱۶۲۱۹۴۷۰	شاغل.....
۱۱۲۴۸	۱۲۲۱۷۰	۱۳۳۴۱۸	۱۳۴۱۸۱	۱۲۶۹۳۴۱	۱۴۰۳۵۲۲	۱۳۴۲۰۷	۱۲۷۰۹۹۱	۱۴۰۵۱۹۸	دارای اشتغال ناقص.....
۲۱۴۶۰۰	۴۳۸۴۰۳	۶۵۳۰۰۴	۸۶۸۱۶۵	۱۷۱۲۸۷۶	۲۵۸۱۰۴۲	۸۶۸۸۸۱	۱۷۱۵۵۱۰	۲۵۸۴۳۹۲	بیکار.....
									بیکار قبلاً شاغل طی ۵ سال گذشته.....
۲۷۳۰۴	۲۲۵۴۷۰	۲۵۲۷۷۵	۱۸۶۱۲۴	۱۱۸۸۸۱۹	۱۳۷۴۹۴۴	۱۸۶۱۲۴	۱۱۸۹۲۶۸	۱۳۷۵۳۹۲	سال گذشته.....
۱۸۷۲۹۶	۲۱۲۹۳۲	۴۰۰۲۲۹	۶۸۲۰۴۱	۵۲۴۰۵۷	۱۲۰۶۰۹۸	۶۸۲۷۵۷	۵۲۶۲۴۲	۱۲۰۸۹۹۹	بیکار قبلاً غیر شاغل.....
۳۶۰۲۶۵۵	۲۵۷۷۸۱۷۰	۶۱۸۰۵۲۶	۱۸۶۸۸۸۲۲	۶۸۴۸۶۱۹	۲۵۵۳۷۴۴۲	۲۰۶۴۸۰۱۶	۸۸۷۵۱۵۵	۲۹۵۲۳۱۷۱	جمعیت غیر فعال.....

۱۵ ساله و بیش تر						وضع فعالیت اقتصادی
۳۰ ساله و بیش تر			۲۵ - ۲۹ ساله			
زن	مرد	مرد و زن	زن	مرد	مرد و زن	
۲۳۳۰۸۹۱	۱۱۲۸۴۱۴۴	۱۳۶۱۵۰۳۵	۷۴۲۷۷۵	۲۴۰۱۳۰۸	۳۱۴۴۰۸۳	جمعیت فعال.....
۲۰۱۰۴۳۷	۱۰۴۷۳۰۴۷	۱۲۴۸۳۴۸۵	۴۰۹۶۶۴	۱۹۳۷۹۳۱	۲۳۴۷۵۹۶	شاغل.....
۹۴۱۹۶	۹۳۳۱۹۸	۱۰۲۷۳۹۴	۲۸۷۳۵	۲۱۳۹۷۳	۲۴۲۷۰۹	دارای اشتغال ناقص.....
۳۲۰۴۵۳	۸۱۱۰۹۶	۱۱۳۱۵۵۰	۳۳۳۱۱۱	۴۶۳۳۷۶	۷۹۶۴۸۷	بیکار.....
۹۲۵۹۷	۶۷۳۹۷۳	۷۶۶۵۷۰	۶۶۲۲۳	۲۸۹۳۷۵	۳۵۵۵۹۸	بیکار قبلاً شاغل طی ۵ ساله گذشته.....
۲۲۷۸۵۶	۱۳۷۱۲۳	۳۶۴۹۷۹	۲۶۶۸۸۸	۱۷۴۰۰۱	۴۴۰۸۸۹	بیکار قبلاً غیر شاغل.....
۱۳۰۳۷۳۲۲	۳۸۹۷۶۴۰	۱۶۹۳۴۹۶۲	۲۰۴۸۸۴۴	۳۷۳۱۰۸	۲۴۲۱۹۵۳	جمعیت غیر فعال.....



## ۹- جمعیت ۱۰ ساله و بیش تر بر حسب وضع فعالیت اقتصادی به تفکیک سن و جنس (دنباله)

۱۵ ساله و بیش تر						۱۰ ساله و بیش تر			وضع فعالیت اقتصادی
۱۵-۲۴ ساله			جمع			زن	مرد	مرد و زن	
زن	مرد	مرد و زن	زن	مرد	مرد و زن				
۱۷۴۲۸۹	۷۸۸۰۲۵	۹۶۲۳۱۴	۱۳۷۵۸۱۱	۵۵۶۸۷۵۶	۶۹۴۴۵۶۸	۱۳۸۹۳۵۱	۵۵۹۸۲۳۶	۶۹۸۷۵۸۸	جمعیت فعال.....
۱۲۴۱۹۲	۶۲۱۵۹۵	۷۴۵۷۸۷	۱۲۳۳۳۴۱	۵۰۹۳۷۶۹	۶۳۲۷۱۱۱	۱۲۴۶۴۰۳	۵۱۲۲۱۷۸	۶۳۶۸۵۸۱	شاغل.....
۷۹۳۲	۱۲۱۱۲۱	۱۲۹۰۵۳	۵۷۲۵۵	۸۷۱۶۹۲	۹۲۸۹۴۷	۵۷۶۸۸	۸۷۲۵۹۲	۹۳۰۲۸۰	دارای اشتغال ناقص.....
۵۰۰۹۶	۱۶۶۴۳۰	۲۱۶۵۲۷	۱۴۲۴۶۹	۴۷۴۹۸۷	۶۱۷۴۵۶	۱۴۲۹۴۸	۴۷۶۰۵۸	۶۱۹۰۰۶	بیکار.....
									بیکار قبلاً شاغل طی ۵ ساله گذشته.....
۵۰۲۵	۹۵۹۶۰	۱۰۰۹۸۶	۲۲۷۸۴	۳۴۰۹۰۱	۳۶۳۶۸۵	۲۲۸۱۴	۳۴۱۲۲۸	۳۶۴۰۴۲	بیکار قبلاً غیر شاغل.....
۴۵۰۷۰	۷۰۴۷۰	۱۱۵۵۴۱	۱۱۹۶۸۵	۱۳۴۰۸۵	۲۵۳۷۷۱	۱۲۰۱۳۴	۱۳۴۸۳۰	۲۵۴۹۶۴	جمعیت غیر فعال.....
۱۲۴۳۶۷۶	۷۹۶۹۴۳	۲۰۴۰۶۱۹	۶۳۶۱۳۸۷	۱۹۰۶۲۱۱	۸۲۶۷۵۹۸	۷۲۲۷۸۹۸	۲۸۴۲۸۹۲	۱۰۰۷۰۷۹۰	

۱۵ ساله و بیش تر						وضع فعالیت اقتصادی
۳۰ ساله و بیش تر			۲۵-۲۹ ساله			
زن	مرد	مرد و زن	زن	مرد	مرد و زن	
۱۰۱۵۷۰۹	۴۰۳۳۶۰۲	۵۰۴۹۳۱۱	۱۸۵۸۱۱۳	۷۴۷۱۲۸	۹۳۲۹۴۲	جمعیت فعال.....
۹۷۰۸۴۰	۳۸۳۹۰۴۷	۴۸۰۹۸۸۷	۱۳۸۳۰۹	۶۳۳۱۲۶	۷۷۱۴۳۶	شاغل.....
۳۹۸۴۸	۶۱۰۲۸۷	۶۵۰۱۳۵	۹۴۷۵	۱۴۰۲۸۴	۱۴۹۷۵۹	دارای اشتغال ناقص.....
۴۴۸۶۸	۱۹۴۵۵۴	۲۳۹۴۲۳	۴۷۵۰۴	۱۱۴۰۰۲	۱۶۱۵۰۶	بیکار.....
۱۱۷۹۰	۱۶۷۳۷۸	۱۷۹۱۶۸	۵۹۶۷	۷۷۵۶۳	۸۳۵۳۰	بیکار قبلاً شاغل طی ۵ سال گذشته.....
۳۳۰۷۸	۲۷۱۷۶	۶۰۲۵۴	۴۱۵۳۶	۳۶۴۳۹	۷۷۹۷۵	بیکار قبلاً غیر شاغل.....
۴۳۹۱۲۵۵	۱۰۰۴۵۷۵	۵۳۹۵۸۳۰	۷۲۶۴۵۶	۱۰۴۶۹۲	۸۳۱۱۴۹	جمعیت غیر فعال.....



۱۰- جمعیت ۱۰ ساله و بیش تر برحسب جنس و وضع فعالیت اقتصادی به تفکیک وضع سواد، آخرین مدرک یا دوره تحصیلی<sup>(۱)</sup>

کل کشور

باسوادان

باسواد				جمع	شرح
متوسطه	راهنمایی	ابتدایی	کل		
۱۹۷۴۶۷۷	۱۳۳۳۹۱۲۹	۱۵۰۵۰۸۲۰	۵۶۷۲۷۷۳۸	۶۵۳۸۵۴۱۳	۱۰ ساله و بیش تر.....
۱۲۵۳۳۴	۵۵۰۱۶۰۱	۵۲۹۰۹۱۲	۲۳۷۶۵۶۹۰	۲۵۷۹۱۴۵۱	فعال.....
۱۰۸۵۲۳	۴۹۴۴۳۶۹	۴۸۸۲۷۴۸	۲۰۶۵۴۷۵۲	۲۲۵۸۸۰۵۲	شاغل.....
۱۶۸۱۱	۵۵۷۲۳۱	۴۰۸۱۶۴	۳۱۱۰۹۳۸	۳۲۰۳۳۹۸	بیکار.....
۱۸۴۹۳۴۲	۷۸۳۷۵۲۷	۹۷۵۹۹۰۷	۳۲۹۶۲۰۴۷	۳۹۵۹۳۹۶۲	غیر فعال.....
۱۰۶۶۰۳۷	۷۶۶۶۲۵۷	۷۵۹۴۵۷۹	۲۹۷۳۵۱۰۶	۳۲۶۱۶۸۶۴	مرد.....
۱۱۱۹۷۰	۵۰۹۱۳۹۳	۴۵۹۷۱۴۵	۱۹۴۱۷۷۱۹	۲۰۸۹۸۸۱۶	فعال.....
۹۷۴۱۳	۴۵۸۲۱۷۱	۴۲۳۳۱۰۷	۱۷۳۰۹۳۰۶	۱۸۷۰۷۲۴۷	شاغل.....
۱۴۵۵۶	۵۰۹۲۲۱	۳۶۴۰۳۷	۲۱۰۸۴۱۲	۲۱۹۱۵۶۸	بیکار.....
۹۵۴۰۶۷	۲۵۷۴۸۶۴	۲۹۹۷۴۳۳	۱۰۳۱۷۳۸۷	۱۱۷۱۸۰۴۷	غیر فعال.....
۹۰۸۶۳۹	۵۶۷۲۸۱۷۱	۷۴۵۶۲۴۱	۲۶۹۹۲۶۳۱	۳۲۷۶۸۵۴۹	زن.....
۱۳۳۶۴	۴۱۰۲۰۸	۶۹۳۷۶۶	۴۳۴۷۹۷۱	۴۸۹۲۶۳۴	فعال.....
۱۱۱۰۹	۳۶۲۱۹۸	۶۴۹۶۴۰	۳۳۴۵۴۴۵	۳۸۸۰۸۰۴	شاغل.....
۲۲۵۴	۴۸۰۱۰	۴۴۱۲۶	۱۰۰۲۵۲۵	۱۰۱۱۸۳۰	بیکار.....
۸۹۵۲۷۵	۵۲۶۲۶۶۳	۶۷۶۲۴۷۴	۲۲۶۴۴۶۶۰	۲۷۸۷۵۹۱۴	غیر فعال.....
۱۹۳۸۱۱۳۷	۱۰۸۵۲۸۱۹	۱۱۷۷۴۹۸۷	۵۰۹۲۳۱۵۲	۵۹۵۲۸۴۳۶	۱۵ ساله و بیش تر.....
۱۲۵۰۶۹	۵۴۷۲۳۸۴	۵۲۵۸۶۳۳	۲۳۷۰۳۰۸۷	۲۵۷۲۳۳۹۵	فعال.....
۱۰۸۲۵۸	۴۹۱۷۰۹۸	۴۸۵۳۲۰۶	۲۰۵۹۶۸۳۲	۲۲۵۲۴۸۹۶	شاغل.....
۱۶۸۱۱	۵۵۵۲۸۶	۴۰۵۴۲۶	۳۱۰۶۲۵۴	۳۱۹۸۴۹۹	بیکار.....
۱۸۱۳۰۶۸	۵۳۸۰۴۳۵	۶۵۱۶۳۵۴	۲۷۲۲۰۰۶۵	۳۳۸۰۵۰۴۱	غیر فعال.....
۱۰۴۷۵۳۳	۶۳۴۹۲۳۹	۵۹۴۴۷۲۲	۲۶۷۴۸۳۱۵	۲۹۶۰۴۴۳۰	مرد.....
۱۱۱۷۳۶	۵۰۶۸۴۶۸	۴۵۷۵۴۴۶	۱۹۳۷۲۷۹۰	۲۰۸۴۹۵۹۹	فعال.....
۹۷۱۸۰	۴۵۶۰۵۰۰	۴۲۱۳۶۶۹	۱۷۲۶۷۸۹۳	۱۸۶۶۱۷۳۶	شاغل.....
۱۴۵۵۶	۵۰۷۹۶۷	۳۶۱۷۷۶	۲۱۰۴۸۹۷	۲۱۸۷۸۶۳	بیکار.....
۹۳۵۷۹۷	۱۲۸۰۷۷۱	۱۳۶۹۲۷۵	۷۳۷۵۵۲۴	۸۷۵۴۸۳۰	غیر فعال.....
۸۹۰۶۰۳	۴۵۰۳۵۸۰	۵۸۳۰۲۶۵	۲۴۱۷۴۸۳۷	۲۹۹۲۴۰۰۶	زن.....
۱۳۳۳۲	۴۰۳۹۱۶	۶۸۳۱۸۶	۴۳۳۰۲۹۶	۴۸۷۳۷۹۵	فعال.....
۱۱۰۷۷	۳۵۶۵۹۷	۶۳۹۵۳۷	۳۳۲۸۹۳۹	۳۸۶۳۱۶۰	شاغل.....
۲۲۵۴	۴۷۳۱۸	۴۳۶۴۹	۱۰۰۱۳۵۷	۱۰۱۰۶۳۵	بیکار.....
۸۷۷۲۷۱	۴۰۹۹۶۶۳	۵۱۴۷۰۷۸	۱۹۸۴۴۵۴۰	۲۵۰۵۰۲۱۰	غیر فعال.....



۱۰- جمعیت ۱۰ ساله و بیش تر برحسب جنس و وضع فعالیت اقتصادی به تفکیک وضع سواد، آخرین مدرک یا دوره تحصیلی<sup>(۱)</sup> باسوادان (دنباله)

بی سواد	باسواد						شرح
	سوادآموزی و غیر رسمی	دکتری تخصصی	فوق لیسانس و دکتری حرفه‌ای	لیسانس	فوق دیپلم	دیپلم و پیش‌دانشگاهی	
۱۶۵۷۶۷۵	۱۲۱۱۹۷۵	۱۵۱۲۰۴	۱۷۷۶۵۱۷	۷۵۹۳۸۷۵	۲۶۱۷۳۸۳	۱۳۰۱۲۱۵۶	۱۰ ساله و بیش تر
۲۰۲۵۷۶۱	۳۴۸۳۹۷	۱۰۵۵۵۳	۱۲۱۲۰۰۱	۴۰۳۸۲۶۵	۱۳۳۱۳۳۰	۵۸۱۲۲۹۴	فعال
۱۹۳۳۳۰۰	۳۳۳۶۹۳	۱۰۰۷۰۴	۱۰۰۷۹۵۲	۳۱۲۳۹۶۳	۱۱۱۴۳۵۸	۵۰۳۸۴۳۹	شاغل
۹۲۴۶۰	۱۴۷۰۴	۴۸۴۸	۲۰۴۰۴۹	۹۱۴۳۰۱	۲۱۶۹۷۲	۷۷۳۸۵۵	بیکار
۶۶۳۱۹۱۴	۸۶۳۵۷۷	۴۵۶۵۱	۵۶۴۵۱۵	۳۵۵۵۶۱۰	۱۲۸۶۰۵۳	۷۱۹۹۸۶۲	غیر فعال
۲۸۸۱۷۵۷	۳۷۴۲۳۷	۹۲۸۴۹	۱۰۲۶۳۸۵	۳۷۰۸۴۸۷	۱۵۶۳۳۴۴	۶۶۴۲۹۲۸	مرد
۱۴۸۱۰۹۷	۲۲۷۳۴۶	۷۳۰۶۹	۷۸۲۵۱۴	۲۴۶۹۴۲۱	۱۰۳۰۶۸۳	۵۰۳۴۱۷۴	فعال
۱۳۹۷۹۴۱	۲۱۶۰۷۴	۷۱۱۲۴	۶۹۴۱۱۸	۲۰۸۲۱۳۹	۸۹۳۱۹۰	۴۴۳۹۹۶۶	شاغل
۸۳۱۵۵	۱۱۲۷۲	۱۹۴۵	۸۸۳۹۶	۳۸۷۲۸۲	۱۳۷۴۹۲	۵۹۴۲۰۸	بیکار
۱۴۰۰۶۶۰	۱۴۶۸۹۱	۱۹۷۷۹	۲۴۳۸۷۰	۱۲۳۹۰۶۶	۵۳۲۶۶۰	۱۶۰۸۷۵۴	غیر فعال
۵۷۷۵۹۱۷	۸۳۷۷۳۷	۵۸۳۵۵	۷۵۰۱۳۲	۳۸۸۵۳۸۷	۱۰۵۴۰۳۹	۶۳۶۹۲۲۸	زن
۵۴۴۶۶۳	۱۲۱۰۵۱	۳۲۴۸۳	۴۲۹۴۸۶	۱۵۶۸۸۴۳	۳۰۰۶۴۷	۷۷۸۱۲۰	فعال
۵۳۵۳۵۹	۱۱۷۶۱۹	۲۹۵۸۰	۳۱۳۸۳۴	۱۰۴۱۸۲۴	۲۲۱۱۶۷	۵۹۸۴۷۲	شاغل
۹۳۰۴	۳۴۳۲	۲۹۰۳	۱۱۵۶۵۲	۵۲۷۰۱۹	۷۹۴۷۹	۱۷۹۶۴۷	بیکار
۵۲۳۱۲۵۴	۷۱۶۶۸۶	۲۵۸۷۱	۳۲۰۶۴۵	۲۳۱۶۵۴۴	۷۵۳۳۹۲	۵۵۹۱۱۰۸	غیر فعال
۱۶۰۵۲۸۳	۱۲۰۶۰۷۱	۱۵۱۲۰۴	۱۷۷۶۵۱۷	۷۵۹۳۸۷۵	۲۶۱۷۳۸۳	۱۳۰۱۲۱۵۶	۱۵ ساله و بیش تر
۲۰۲۰۳۰۸	۳۴۷۵۵۶	۱۰۵۵۵۳	۱۲۱۲۰۰۱	۴۰۳۸۲۶۵	۱۳۳۱۳۳۰	۵۸۱۲۲۹۴	فعال
۱۹۲۸۰۶۳	۳۳۲۸۵۱	۱۰۰۷۰۴	۱۰۰۷۹۵۲	۳۱۲۳۹۶۳	۱۱۱۴۳۵۸	۵۰۳۸۴۳۹	شاغل
۹۲۲۴۴	۱۴۷۰۴	۴۸۴۸	۲۰۴۰۴۹	۹۱۴۳۰۱	۲۱۶۹۷۲	۷۷۳۸۵۵	بیکار
۶۵۸۴۹۷۵	۸۵۸۵۱۵	۴۵۶۵۱	۵۶۴۵۱۵	۳۵۵۵۶۱۰	۱۲۸۶۰۵۳	۷۱۹۹۸۶۲	غیر فعال
۲۸۵۶۱۱۵	۳۷۲۸۲۵	۹۲۸۴۹	۱۰۲۶۳۸۵	۳۷۰۸۴۸۷	۱۵۶۳۳۴۴	۶۶۴۲۹۲۸	مرد
۱۴۷۶۸۰۹	۲۲۷۲۷۵	۷۳۰۶۹	۷۸۲۵۱۴	۲۴۶۹۴۲۱	۱۰۳۰۶۸۳	۵۰۳۴۱۷۴	فعال
۱۳۹۳۸۴۲	۲۱۶۰۰۳	۷۱۱۲۴	۶۹۴۱۱۸	۲۰۸۲۱۳۹	۸۹۳۱۹۰	۴۴۳۹۹۶۶	شاغل
۸۲۹۶۶	۱۱۲۷۲	۱۹۴۵	۸۸۳۹۶	۳۸۷۲۸۲	۱۳۷۴۹۲	۵۹۴۲۰۸	بیکار
۱۳۷۹۳۰۶	۱۴۵۵۴۹	۱۹۷۷۹	۲۴۳۸۷۰	۱۲۳۹۰۶۶	۵۳۲۶۶۰	۱۶۰۸۷۵۴	غیر فعال
۵۷۴۹۱۶۸	۸۳۳۲۴۶	۵۸۳۵۵	۷۵۰۱۳۲	۳۸۸۵۳۸۷	۱۰۵۴۰۳۹	۶۳۶۹۲۲۸	زن
۵۴۴۴۹۹	۱۲۰۲۸۰	۳۲۴۸۳	۴۲۹۴۸۶	۱۵۶۸۸۴۳	۳۰۰۶۴۷	۷۷۸۱۲۰	فعال
۵۳۴۲۲۱	۱۱۶۸۴۸	۲۹۵۸۰	۳۱۳۸۳۴	۱۰۴۱۸۲۴	۲۲۱۱۶۷	۵۹۸۴۷۲	شاغل
۹۲۷۸	۳۴۳۲	۲۹۰۳	۱۱۵۶۵۲	۵۲۷۰۱۹	۷۹۴۷۹	۱۷۹۶۴۷	بیکار
۵۲۰۵۶۶۹	۷۱۲۹۶۶	۲۵۸۷۱	۳۲۰۶۴۵	۲۳۱۶۵۴۴	۷۵۳۳۹۲	۵۵۹۱۱۰۸	غیر فعال

۱۰- جمعیت ۱۰ ساله و بیش تر برحسب جنس و وضع فعالیت اقتصادی به تفکیک وضع سواد، آخرین مدرک یا دوره تحصیلی<sup>(۱)</sup>

باسوادان (دنباله)

متوسطه	باسواد			جمع	شرح
	راهنمایی	ابتدایی	کل		
۱۵۱۳۸۱۹	۹۷۲۴۶۸۴	۹۶۲۵۶۶۵	۴۳۶۶۱۲۴۶	۴۸۳۲۷۰۳۴	۱۰ ساله و بیش تر.....
۸۱۹۰۲	۳۸۸۴۲۳۳	۲۹۷۸۸۹۱	۱۸۰۱۲۷۹۷	۱۸۸۰۳۸۶۲	فعال.....
۶۹۲۰۵	۳۴۷۹۵۰۲	۲۷۱۵۷۵۷	۱۵۴۸۵۱۲۴	۱۶۲۱۹۴۷۰	شاغل.....
۱۲۶۹۶	۴۰۴۷۳۱	۲۶۳۱۳۴	۲۵۲۷۶۷۳	۲۵۸۴۳۹۲	بیکار.....
۱۴۳۱۹۱۷	۵۸۴۰۴۵۱	۶۶۴۶۷۷۳	۲۵۶۴۸۴۴۹	۲۹۵۲۳۱۷۱	غیر فعال.....
۱۰۰۰۴۶۳	۵۵۲۸۸۱۶	۴۸۴۰۹۸۸	۲۲۶۸۱۶۸۷	۲۴۱۷۵۷۳۵	مرد.....
۷۳۷۸۱	۳۶۳۲۵۰۷	۲۷۰۰۲۴۵	۱۴۶۳۰۱۰۲	۱۵۳۰۰۵۷۹	فعال.....
۶۳۱۰۶	۳۲۶۲۶۵۶	۲۴۶۱۸۱۶	۱۲۹۶۶۸۶۱	۱۳۵۸۵۰۶۹	شاغل.....
۱۰۶۷۵	۳۶۹۸۵۰	۲۳۸۴۲۸	۱۶۶۳۲۴۰	۱۷۱۵۵۱۰	بیکار.....
۷۲۶۶۸۲	۱۸۹۶۳۰۹	۲۱۴۰۷۴۳	۸۰۵۱۵۸۴	۸۸۷۵۱۵۵	غیر فعال.....
۷۱۳۳۵۵	۴۱۹۵۸۶۸	۴۷۸۴۶۷۶	۲۰۹۷۹۵۵۹	۲۴۱۵۱۲۹۹	زن.....
۸۱۲۰	۲۵۱۷۲۶	۲۷۸۶۴۶	۳۳۸۲۶۹۴	۳۵۰۳۲۸۳	فعال.....
۶۰۹۹	۲۱۶۸۴۵	۲۵۳۹۴۰	۲۵۱۸۲۶۲	۲۶۳۴۴۰۱	شاغل.....
۲۰۲۱	۳۴۸۸۱	۲۴۷۰۶	۸۶۴۴۳۲	۸۶۸۸۸۱	بیکار.....
۷۰۵۲۳۵	۳۹۴۴۱۴۱	۴۵۰۶۰۳۰	۱۷۵۹۶۸۶۴	۲۰۶۴۸۰۱۶	غیر فعال.....
۱۴۸۳۶۵۲	۷۹۴۷۸۹۸	۷۴۵۲۹۸۸	۳۹۶۷۷۶۲۶	۴۴۳۱۶۲۶۹	۱۵ ساله و بیش تر.....
۸۱۹۰۲	۳۸۷۴۶۲۷	۲۹۶۶۷۳۰	۱۷۹۹۰۵۲۹	۱۸۷۷۸۸۲۷	فعال.....
۶۹۲۰۵	۳۴۷۱۲۵۱	۲۷۰۵۴۰۱	۱۵۴۶۶۰۱۷	۱۶۱۹۷۷۸۵	شاغل.....
۱۲۶۹۶	۴۰۳۳۷۶	۲۶۱۳۲۹	۲۵۲۴۵۱۲	۲۵۸۱۰۴۲	بیکار.....
۱۴۰۱۷۵۰	۴۰۷۳۲۷۱	۴۴۸۶۲۵۷	۲۱۶۸۷۰۹۶	۲۵۵۳۷۴۴۲	غیر فعال.....
۷۸۵۰۸۲	۴۶۰۲۸۱۷۶	۳۷۵۲۳۶۰	۲۰۶۵۰۸۹۳	۲۲۱۲۹۴۶۳	مرد.....
۷۳۷۸۱	۳۶۲۴۱۶۶	۲۶۹۱۴۶۳	۱۴۶۱۲۹۰۹	۱۵۲۸۰۸۴۳	فعال.....
۶۳۱۰۶	۳۲۵۵۰۰۹	۲۴۵۴۷۸۶	۱۲۹۵۲۱۱۳	۱۳۵۶۷۹۶۶	شاغل.....
۱۰۶۷۵	۳۶۹۱۵۷	۲۳۶۶۷۷	۱۶۶۰۷۹۶	۱۷۱۲۸۷۶	بیکار.....
۷۱۱۳۰۰	۹۷۸۷۰۹	۱۰۶۰۸۹۷	۶۰۳۷۹۸۳	۶۸۴۸۶۱۹	غیر فعال.....
۶۹۸۵۷۰	۳۳۴۵۰۲۲	۳۷۰۰۶۲۷	۱۹۰۲۶۷۳۲	۲۲۱۸۶۸۰۶	زن.....
۸۱۲۰	۲۵۰۴۶۰	۲۷۵۲۶۷	۳۳۷۷۶۲۰	۳۴۹۷۹۸۴	فعال.....
۶۰۹۹	۲۱۶۲۴۱	۲۵۰۶۱۵	۲۵۱۳۹۰۴	۲۶۲۹۸۱۸	شاغل.....
۲۰۲۱	۳۴۲۱۹	۲۴۶۵۲	۸۶۳۷۱۶	۸۶۸۱۶۵	بیکار.....
۶۹۰۴۴۹	۳۰۹۴۵۶۲	۳۴۲۵۳۶۰	۱۵۶۴۹۱۱۲	۱۸۶۸۸۸۲۲	غیر فعال.....



۱۰- جمعیت ۱۰ ساله و بیش تر بر حسب جنس و وضع فعالیت اقتصادی به تفکیک وضع سواد، آخرین مدرک یا دوره تحصیلی<sup>(۱)</sup>

بی سواد	باسواد						شرح
	سوادآموزی و غیر رسمی	دکتری تخصصی	فوق لیسانس و دکتری حرفه‌ای	لیسانس	فوق دیپلم	دیپلم و پیش‌دانشگاهی	
۴۶۶۵۷۸۷	۷۳۰۷۲۳	۱۴۱۷۲۷	۱۶۱۹۱۷۸	۶۱۷۷۵۱۴	۲۳۴۲۲۶۹	۱۱۰۰۷۹۶۳	۱۰ ساله و بیش تر.....
۷۹۱۰۶۵	۱۵۸۴۰۷	۱۰۳۷۹۱	۱۱۵۷۳۰۵	۳۶۶۱۸۱۸	۱۱۸۳۹۶۲	۴۸۰۲۴۸۴	فعال.....
۷۳۴۳۴۶	۱۴۸۳۶۲	۹۹۱۶۵	۹۶۸۶۶۴	۲۸۵۳۲۳۰	۹۹۶۱۸۷	۴۱۵۵۰۴۸	شاغل.....
۵۶۷۱۹	۱۰۰۴۵	۴۶۲۵	۱۸۸۶۴۱	۸۰۸۵۸۸	۱۸۷۷۷۴	۶۴۷۴۳۵	بیکار.....
۳۸۷۴۷۲۲	۵۷۲۳۱۵	۴۴۹۳۶	۵۳۲۵۷۳	۳۲۱۵۶۹۵	۱۱۵۸۳۰۷	۶۲۰۵۴۷۹	غیر فعال.....
۱۴۹۴۰۴۸	۲۱۸۸۵۹	۹۱۰۸۵	۹۷۴۵۰۹	۳۳۲۲۱۳۱	۱۳۷۸۴۴۶	۵۵۲۶۳۸۶	مرد.....
۶۷۰۴۷۷	۱۱۵۱۶۵	۷۱۸۸۷	۷۴۴۵۹۰	۲۲۲۷۲۹۵	۹۱۰۸۱۳	۴۱۵۳۸۱۵	فعال.....
۶۱۸۲۰۷	۱۰۷۴۰۵	۶۹۹۴۲	۶۶۴۷۳۰	۱۸۸۲۷۸۷	۷۹۲۳۷۱	۳۶۶۲۰۴۴	شاغل.....
۵۲۲۶۹	۷۷۶۰	۱۹۴۵	۷۹۸۶۰	۳۴۴۵۰۷	۱۱۸۴۴۲	۴۹۱۷۷۰	بیکار.....
۸۲۳۵۷۰	۱۰۳۶۹۴	۱۹۱۹۷	۲۲۹۹۱۹	۱۰۹۴۸۳۵	۴۶۷۶۳۲	۱۳۷۲۵۷۱	غیر فعال.....
۳۱۷۱۷۳۹	۵۱۱۸۶۳	۵۷۶۶۲	۷۱۵۳۶۹	۳۵۵۵۳۸۳	۹۶۳۸۲۴	۵۴۸۱۵۷۶	زن.....
۱۲۰۵۸۸	۴۳۲۴۲	۳۱۹۰۳	۴۱۲۷۱۵	۱۴۳۴۵۲۳	۲۷۳۱۴۸	۶۴۸۶۶۸	فعال.....
۱۱۶۱۲۸	۴۰۹۵۷	۲۹۲۲۳	۳۰۳۹۳۴	۹۷۰۴۴۳	۲۰۳۸۱۶	۴۹۳۰۰۳	شاغل.....
۴۴۴۹	۲۲۸۴	۲۶۷۹	۱۰۸۷۸۰	۴۶۴۰۸۰	۶۹۳۳۲	۱۵۵۶۶۵	بیکار.....
۳۰۵۱۱۵۱	۴۶۸۶۲۱	۲۵۷۳۹	۳۰۲۶۵۴	۲۱۲۰۸۶۰	۶۹۰۶۷۵	۴۸۳۲۹۰۷	غیر فعال.....
۴۶۳۸۶۴۳	۷۲۶۷۳۱	۱۴۱۷۲۷	۱۶۱۹۱۷۸	۶۱۷۷۵۱۴	۲۳۴۲۲۶۹	۱۱۰۰۷۹۶۳	۱۵ ساله و بیش تر.....
۷۸۸۲۹۷	۱۵۷۹۰۷	۱۰۳۷۹۱	۱۱۵۷۳۰۵	۳۶۶۱۸۱۸	۱۱۸۳۹۶۲	۴۸۰۲۴۸۴	فعال.....
۷۳۱۷۶۸	۱۴۷۸۶۲	۹۹۱۶۵	۹۶۸۶۶۴	۲۸۵۳۲۳۰	۹۹۶۱۸۷	۴۱۵۵۰۴۸	شاغل.....
۵۶۵۲۹	۱۰۰۴۵	۴۶۲۵	۱۸۸۶۴۱	۸۰۸۵۸۸	۱۸۷۷۷۴	۶۴۷۴۳۵	بیکار.....
۳۸۵۰۳۴۶	۵۶۸۸۲۴	۴۴۹۳۶	۵۳۲۵۷۳	۳۲۱۵۶۹۵	۱۱۵۸۳۰۷	۶۲۰۵۴۷۹	غیر فعال.....
۱۴۷۸۵۶۹	۲۱۸۰۱۵	۹۱۰۸۵	۹۷۴۵۰۹	۳۳۲۲۱۳۱	۱۳۷۸۴۴۶	۵۵۲۶۳۸۶	مرد.....
۶۶۷۹۳۴	۱۱۵۰۹۴	۷۱۸۸۷	۷۴۴۵۹۰	۲۲۲۷۲۹۵	۹۱۰۸۱۳	۴۱۵۳۸۱۵	فعال.....
۶۱۵۸۵۳	۱۰۷۳۳۴	۶۹۹۴۲	۶۶۴۷۳۰	۱۸۸۲۷۸۷	۷۹۲۳۷۱	۳۶۶۲۰۴۴	شاغل.....
۵۲۰۸۰	۷۷۶۰	۱۹۴۵	۷۹۸۶۰	۳۴۴۵۰۷	۱۱۸۴۴۲	۴۹۱۷۷۰	بیکار.....
۸۱۰۶۳۶	۱۰۲۹۲۱	۱۹۱۹۷	۲۲۹۹۱۹	۱۰۹۴۸۳۵	۴۶۷۶۳۲	۱۳۷۲۵۷۱	غیر فعال.....
۳۱۶۰۰۷۳	۵۰۸۱۷۱۶	۵۷۶۶۲	۷۱۵۳۶۹	۳۵۵۵۳۸۳	۹۶۳۸۲۴	۵۴۸۱۵۷۶	زن.....
۱۲۰۳۶۳	۴۲۸۱۲	۳۱۹۰۳	۴۱۲۷۱۵	۱۴۳۴۵۲۳	۲۷۳۱۴۸	۶۴۸۶۶۸	فعال.....
۱۱۵۹۱۴	۴۰۵۲۷	۲۹۲۲۳	۳۰۳۹۳۴	۹۷۰۴۴۳	۲۰۳۸۱۶	۴۹۳۰۰۳	شاغل.....
۴۴۴۹	۲۲۸۴	۲۶۷۹	۱۰۸۷۸۰	۴۶۴۰۸۰	۶۹۳۳۲	۱۵۵۶۶۵	بیکار.....
۳۰۳۹۷۱۰	۴۶۵۹۰۳	۲۵۷۳۹	۳۰۲۶۵۴	۲۱۲۰۸۶۰	۶۹۰۶۷۵	۴۸۳۲۹۰۷	غیر فعال.....

۱۰- جمعیت ۱۰ ساله و بیش تر بر حسب جنس و وضع فعالیت اقتصادی به تفکیک وضع سواد، آخرین مدرک یا دوره تحصیلی<sup>(۱)</sup>

باسوادان (دنباله)

شرح	جمع	باسواد		
		کل	ابتدایی	راهنمایی
۱۰ ساله و بیش تر.....	۱۷۰۵۱۳۷۱	۱۳۰۶۶۴۹۱	۵۴۲۵۱۵۴	۳۶۱۴۴۴۴
فعال.....	۶۹۸۷۵۸۸	۵۷۵۲۸۹۳	۲۳۱۲۰۲۰	۱۶۱۷۳۶۷
شاغل.....	۶۳۶۸۵۸۱	۵۱۶۹۶۲۷	۲۱۶۶۹۹۱	۱۴۶۴۸۶۷
بیکار.....	۶۱۹۰۰۶	۵۸۳۲۶۵	۱۴۵۰۲۹	۱۵۲۵۰۰
غیر فعال.....	۱۰۰۷۰۷۹۰	۷۳۱۳۵۹۸	۳۱۱۳۱۳۴	۱۹۹۷۰۷۶
مرد.....	۸۴۴۱۱۲۸	۷۰۵۳۴۱۹	۲۷۵۳۵۹۰	۲۱۳۷۴۴۰
فعال.....	۵۵۹۸۲۳۶	۴۷۸۷۶۱۷	۱۸۹۶۹۰۰	۱۴۵۸۸۸۶
شاغل.....	۵۱۲۲۱۷۸	۴۳۴۲۴۴۴	۱۷۷۱۲۹۱	۱۳۱۹۵۱۴
بیکار.....	۴۷۶۰۵۸	۴۴۵۱۷۲	۱۲۵۶۰۹	۱۳۹۳۷۱
غیر فعال.....	۲۸۴۲۸۹۲	۲۲۶۵۸۰۲	۸۵۶۶۸۹	۶۷۸۵۵۴
زن.....	۸۶۱۷۲۵۰	۶۰۱۳۰۷۱	۲۶۷۱۵۶۴	۱۴۷۷۰۰۳
فعال.....	۱۳۸۹۳۵۱	۹۶۵۲۷۶	۴۱۵۱۲۰	۱۵۸۴۸۱
شاغل.....	۱۲۴۶۴۰۳	۸۲۷۱۸۲	۳۹۵۷۰۰	۱۴۵۳۵۲
بیکار.....	۱۴۲۹۴۸	۱۳۸۰۹۳	۱۹۴۲۰	۱۳۱۲۸
غیر فعال.....	۷۲۲۷۸۹۸	۵۰۴۷۷۹۵	۲۲۵۶۴۴۴	۱۳۱۸۵۲۱
۱۵ ساله و بیش تر.....	۱۵۲۱۲۱۶۶	۱۱۲۴۵۵۲۶	۴۳۲۱۹۹۸	۲۹۰۴۹۲۱
فعال.....	۶۹۴۴۵۶۸	۵۷۱۲۵۵۷	۲۲۹۱۹۰۲	۱۵۹۷۷۵۷
شاغل.....	۶۳۲۷۱۱۱	۵۱۳۰۸۱۵	۲۱۴۷۸۰۵	۱۴۴۵۸۴۷
بیکار.....	۶۱۷۴۵۶	۵۸۱۷۴۱	۱۴۴۰۹۶	۱۵۱۹۱۰
غیر فعال.....	۸۲۶۷۵۹۸	۵۵۳۲۹۶۹	۲۰۳۰۰۹۶	۱۳۰۷۱۶۳
مرد.....	۷۴۷۴۹۶۷	۶۰۹۷۴۲۲	۲۱۹۲۳۶۱	۱۷۴۶۳۶۳
فعال.....	۵۵۶۸۷۵۶	۴۷۵۹۸۸۱	۱۸۸۳۹۸۳	۱۴۴۴۳۰۱
شاغل.....	۵۰۹۳۷۶۹	۴۳۱۵۷۸۰	۱۷۵۸۸۸۳	۱۳۰۵۴۹۱
بیکار.....	۴۷۴۹۸۷	۴۴۴۱۰۰	۱۲۵۰۹۹	۱۳۸۸۱۰
غیر فعال.....	۱۹۰۶۲۱۱	۱۳۳۷۵۴۱	۳۰۸۳۷۸	۳۰۲۰۶۱
زن.....	۷۷۳۷۱۹۹	۵۱۴۸۱۰۴	۲۱۲۹۶۳۷	۱۱۵۸۵۵۸
فعال.....	۱۳۷۵۸۱۱	۹۵۲۶۷۶	۴۰۷۹۱۹	۱۵۳۴۵۶
شاغل.....	۱۲۳۳۳۴۱	۸۱۵۰۳۵	۳۸۸۹۲۲	۱۴۰۳۵۶
بیکار.....	۱۴۲۴۶۹	۱۳۷۶۴۱	۱۸۹۹۷	۱۳۰۹۹
غیر فعال.....	۶۳۶۱۳۸۷	۴۱۹۵۴۲۸	۱۷۲۱۷۱۸	۱۰۰۵۱۰۱



۱۰- جمعیت ۱۰ ساله و بیش تر بر حسب جنس و وضع فعالیت اقتصادی به تفکیک وضع سواد، آخرین مدرک یا دوره تحصیلی<sup>(۱)</sup>  
 باسوادان (دنباله)  
 نقاط روستایی

بی سواد	باسواد						شرح
	سوادآموزی و غیر رسمی	دکتری تخصصی	فوق لیسانس و دکتری حرفه‌ای	لیسانس	فوق دیپلم	دیپلم و پیش دانشگاهی	
۳۹۹۱۸۱۷	۴۸۱۲۵۱	۲۴۷۶	۸۶۶۳۸	۷۱۶۳۶۰	۲۷۵۱۱۳	۲۰۰۴۱۹۳	۱۰ ساله و بیش تر.....
۱۲۳۴۶۹۵	۱۸۹۹۸۹	۱۷۶۲	۵۴۶۹۵	۳۷۶۴۴۶	۱۴۷۳۶۷	۱۰۰۹۸۱۰	فعال.....
۱۱۹۸۹۵۴	۱۸۵۳۳۱	۱۵۳۹	۳۹۲۸۷	۲۷۰۷۳۲	۱۱۸۱۷۰	۸۸۳۳۹۰	شاغل.....
۳۵۷۴۱	۴۶۵۸	۲۲۳	۱۵۴۰۸	۱۰۵۷۱۳	۲۹۱۹۷	۱۲۶۴۱۹	بیکار.....
۲۷۵۷۱۹۲	۲۹۱۲۶۱	۷۱۴	۳۱۹۴۲	۳۳۹۹۱۴	۱۲۷۷۴۵	۹۹۴۳۸۳	غیر فعال.....
۱۳۸۱۷۷۰۹	۱۵۵۳۷۷	۱۷۶۴	۵۱۸۱۷۶	۳۸۶۳۵۶	۱۸۴۸۹۸	۱۱۱۶۵۴۱	مرد.....
۸۱۰۶۱۹	۱۱۲۱۸۰	۱۱۸۲	۳۷۹۲۴	۲۴۲۱۲۶	۱۱۹۸۶۹	۸۸۰۳۵۹	فعال.....
۷۷۹۷۳۳	۱۰۸۶۶۹	۱۱۸۲	۲۹۳۸۷	۱۹۹۳۵۱	۱۰۰۸۱۹	۷۷۷۹۲۱	شاغل.....
۳۰۸۸۶	۳۵۱۱	.	۸۵۳۶	۴۲۷۷۴	۱۹۰۴۹	۱۰۲۴۳۷	بیکار.....
۵۷۷۰۸۹	۴۳۱۹۶	۵۸۲	۱۳۹۵۱	۱۴۴۲۳۰	۶۵۰۲۸	۲۳۶۱۸۲	غیر فعال.....
۲۶۰۴۱۷۸	۳۲۵۸۱۷۳	۷۱۲	۳۴۷۶۲	۳۳۰۰۰۳	۹۰۲۱۵	۸۸۷۶۵۱	زن.....
۴۲۴۰۷۵	۷۷۸۰۸	۵۸۰	۱۶۷۷۱	۱۳۴۳۱۹	۲۷۴۹۸	۱۲۹۴۵۱	فعال.....
۴۱۹۲۲۰	۷۶۶۶۱	۳۵۷	۹۹۰۰	۷۱۳۸۰	۱۷۳۵۰	۱۰۵۴۶۹	شاغل.....
۴۸۵۵	۱۱۴۷	۲۲۳	۶۸۷۱	۶۲۹۳۹	۱۰۱۴۷	۲۳۹۸۲	بیکار.....
۲۱۸۰۱۰۲	۲۴۸۰۶۵	۱۳۲	۱۷۹۹۱	۱۹۵۶۸۴	۶۲۷۱۶	۷۵۸۲۰۰	غیر فعال.....
۳۹۶۶۶۴۰	۴۷۹۳۳۹	۲۴۷۶	۸۶۶۳۸	۷۱۶۳۶۰	۲۷۵۱۱۳	۲۰۰۴۱۹۳	۱۵ ساله و بیش تر.....
۱۲۳۲۰۱۰	۱۸۹۶۴۸	۱۷۶۲	۵۴۶۹۵	۳۷۶۴۴۶	۱۴۷۳۶۷	۱۰۰۹۸۱۰	فعال.....
۱۱۹۶۲۹۵	۱۸۴۹۸۹	۱۵۳۹	۳۹۲۸۷	۲۷۰۷۳۲	۱۱۸۱۷۰	۸۸۳۳۹۰	شاغل.....
۳۵۷۱۵	۴۶۵۸	۲۲۳	۱۵۴۰۸	۱۰۵۷۱۳	۲۹۱۹۷	۱۲۶۴۱۹	بیکار.....
۲۷۳۴۶۲۹	۲۸۹۶۹۱	۷۱۴	۳۱۹۴۲	۳۳۹۹۱۴	۱۲۷۷۴۵	۹۹۴۳۸۳	غیر فعال.....
۱۳۷۷۵۴۵	۱۵۴۸۰۹	۱۷۶۴	۵۱۸۱۷۶	۳۸۶۳۵۶	۱۸۴۸۹۸	۱۱۱۶۵۴۱	مرد.....
۸۰۸۸۷۵	۱۱۲۱۸۰	۱۱۸۲	۳۷۹۲۴	۲۴۲۱۲۶	۱۱۹۸۶۹	۸۸۰۳۵۹	فعال.....
۷۷۷۹۸۹	۱۰۸۶۶۹	۱۱۸۲	۲۹۳۸۷	۱۹۹۳۵۱	۱۰۰۸۱۹	۷۷۷۹۲۱	شاغل.....
۳۰۸۸۶	۳۵۱۱	.	۸۵۳۶	۴۲۷۷۴	۱۹۰۴۹	۱۰۲۴۳۷	بیکار.....
۵۶۸۶۷۰	۴۲۶۲۸	۵۸۲	۱۳۹۵۱	۱۴۴۲۳۰	۶۵۰۲۸	۲۳۶۱۸۲	غیر فعال.....
۲۵۸۱۹۰۹۴	۳۲۴۵۳۰	۷۱۲	۳۴۷۶۲	۳۳۰۰۰۳	۹۰۲۱۵	۸۸۷۶۵۱	زن.....
۴۲۳۱۳۵	۷۷۴۶۷	۵۸۰	۱۶۷۷۱	۱۳۴۳۱۹	۲۷۴۹۸	۱۲۹۴۵۱	فعال.....
۴۱۸۳۰۶	۷۶۳۲۰	۳۵۷	۹۹۰۰	۷۱۳۸۰	۱۷۳۵۰	۱۰۵۴۶۹	شاغل.....
۴۸۲۸	۱۱۴۷	۲۲۳	۶۸۷۱	۶۲۹۳۹	۱۰۱۴۷	۲۳۹۸۲	بیکار.....
۲۱۶۵۹۵۹	۲۴۷۰۶۳	۱۳۲	۱۷۹۹۱	۱۹۵۶۸۴	۶۲۷۱۶	۷۵۸۲۰۰	غیر فعال.....

(۱) برای محصلان دوره تحصیلی و برای غیر محصلان آخرین مدرک پایان دوره تحصیلی.

## ۱۱- جمعیت فارغ‌التحصیل یا در حال تحصیل دوره‌های عالی برحسب جنس و گروه‌های عمده رشته تحصیلی به تفکیک وضع

کل کشور

فعالیت اقتصادی

غیر فعال	فعال			جمع	جنس و گروه‌های عمده رشته تحصیلی
	بیکار	شاغل	جمع		
۵۴۵۱۸۳۰	۱۳۴۰۱۷۱	۵۳۴۶۹۷۸	۶۶۸۷۱۵۰	۱۲۱۳۸۹۸۰	مرد و زن.....
۲۷۱۳۲۰	۳۳۳۵۴	۳۲۶۸۹۲	۳۶۰۲۴۶	۶۳۱۵۶۶	تربیت معلم و علوم تربیتی.....
۱۵۶۰۰۰	۴۲۰۵۵	۱۰۷۹۷۷	۱۵۰۰۳۳	۳۰۶۰۳۴	هنر.....
۶۴۸۹۰۶	۸۷۸۸۷	۵۵۲۹۴۴	۶۴۰۸۳۱	۱۲۸۹۷۳۸	علوم انسانی.....
۳۹۹۲۵۳	۸۰۷۹۰	۳۱۷۶۲۴	۳۹۸۴۱۵	۷۹۷۶۶۸	علوم رفتاری و اجتماعی.....
۱۸۰۱۹	۳۴۳۶	۱۶۱۸۱	۱۹۶۱۷	۳۷۶۳۷	روزنامه‌نگاری و اطلاع‌رسانی.....
۹۸۱۲۲۶	۲۶۶۹۰۴	۱۰۲۷۹۸۸	۱۲۹۴۸۹۲	۲۲۷۶۱۱۸	بازرگانی و امور اداری.....
۳۱۰۵۰۷	۹۲۵۶۹	۲۶۷۲۵۹	۳۵۹۸۲۸	۶۷۰۳۳۶	حقوق.....
۱۷۱۲۵۰	۳۰۵۵۲	۹۰۳۷۴	۱۲۰۹۲۶	۲۹۲۱۷۷	علوم حیاتی(زیستی).....
۲۰۲۲۷۹	۶۴۲۶۳	۱۶۷۲۳۰	۲۳۱۴۹۴	۴۳۳۷۷۳	علوم فیزیکی(طبیعی).....
۱۲۰۴۱۷	۲۲۸۱۸	۱۰۵۶۱۹	۱۲۸۴۳۸	۲۴۸۸۵۵	ریاضیات و آمار.....
۹۲۷۴	۲۲۳۷	۳۱۶۵	۵۴۰۲	۱۴۶۷۷	علوم کامپیوتر.....
۹۸۸۹۷۷	۳۰۱۸۵۶	۱۱۳۷۳۱۰	۱۴۳۹۱۶۶	۲۴۲۸۱۴۳	مهندسی و حرفه‌های مهندسی.....
۵۳۹۹۶	۲۰۷۷۷	۶۰۳۴۹	۸۱۱۲۷	۱۳۵۱۲۳	صنعت و فراوری.....
۴۹۵۸۴۸	۱۶۳۱۲۳	۴۲۶۳۵۸	۵۸۹۴۸۲	۱۰۸۵۳۳۱	معماری و ساختمان(سازی).....
۱۲۰۲۲۰	۴۷۳۵۶	۱۷۶۹۸۶	۲۲۴۳۴۲	۳۴۴۵۶۳	کشاورزی، جنگلداری و شیلات.....
۹۲۷۲	۲۲۴۷	۲۳۷۲۱	۲۵۹۶۹	۳۵۲۴۱	دامپزشکی.....
۲۸۱۷۵۶	۳۱۹۱۴	۳۳۰۶۰۷	۳۶۲۵۲۱	۶۴۴۲۷۷	بهداشت.....
۳۳۵۲۸	۱۰۱۱۸	۳۰۶۳۷	۴۰۷۵۵	۷۴۲۸۳	خدمات بهداشتی.....
۱۱۶۲۳۵	۲۲۴۸۴	۹۲۷۲۳	۱۱۵۲۰۷	۲۳۱۴۴۳	خدمات شخصی.....
۲۸۴۵	۱۰۸۰	۵۹۸۸	۷۰۶۹	۱۰۹۱۵	خدمات حمل و نقل.....
۶۴۳۹	۳۵۴۰	۵۸۶۵	۹۴۰۵	۱۵۸۴۴	حفاظت محیط زیست.....
۴۸۰۳۳	۷۹۶۵	۶۸۴۷۵	۷۶۴۴۰	۱۲۴۴۷۴	خدمات امنیتی.....
۵۲۱۹	۸۳۷	۴۶۹۷	۵۵۳۴	۱۰۷۵۴	نامشخص و اظهار نشده.....
۲۰۲۵۳۷۷	۶۱۵۱۱۶	۳۷۴۰۵۷۲	۴۳۵۵۶۱۹	۶۳۹۱۰۶۶	مرد.....
۸۳۹۷۹	۶۳۹۷	۱۳۹۶۸۸	۱۴۶۰۸۶	۲۳۰۰۶۵	تربیت معلم و علوم تربیتی.....
۲۳۹۴۸	۱۰۱۶۱	۴۵۹۱۷	۵۶۰۷۸	۸۰۰۲۷	هنر.....
۱۶۳۷۵۷	۱۷۴۷۸	۲۹۶۵۵۰	۳۱۴۰۲۹	۴۷۷۷۸۶	علوم انسانی.....
۷۵۷۱۱	۱۹۴۳۹	۱۸۶۹۹۹	۲۰۶۴۳۹	۲۸۲۱۵۱	علوم رفتاری و اجتماعی.....
۱۷۹۱	۶۰۷	۶۴۲۱	۷۰۲۹	۸۸۲۰	روزنامه‌نگاری و اطلاع‌رسانی.....
۳۱۹۱۶۹	۱۰۳۸۱۰	۷۶۳۵۷۲	۸۶۷۳۸۲	۱۱۸۶۵۵۲	بازرگانی و امور اداری.....
۱۰۶۱۳۶	۴۰۱۸۴	۲۰۹۸۸۱	۲۵۰۰۶۵	۲۵۶۲۰۱	حقوق.....
۳۵۱۹۰	۵۱۴۳	۴۸۶۰۹	۵۳۷۵۳	۸۸۹۴۳	علوم حیاتی(زیستی).....
۵۸۲۶۰	۲۰۹۲۹	۱۱۵۴۴۱	۱۳۶۳۷۰	۱۹۴۶۳۱	علوم فیزیکی(طبیعی).....
۴۱۴۴۵	۶۵۶۱	۶۰۲۲۸	۶۶۷۹۰	۱۰۸۲۳۶	ریاضیات و آمار.....
۳۹۴۹	۶۹۳	۲۶۹۶	۳۳۸۹	۷۳۳۸	علوم کامپیوتر.....
۵۹۹۹۲۵	۲۱۳۱۶۵	۹۹۷۲۱۸	۱۲۱۰۳۸۳	۱۸۱۰۳۰۸	مهندسی و حرفه‌های مهندسی.....
۱۹۸۴۶	۱۰۷۷۵	۴۷۲۰۶	۵۷۹۸۲	۷۷۸۲۸	صنعت و فراوری.....
۳۰۵۰۳۲	۱۱۴۱۱۷	۳۸۰۷۲۷	۴۹۴۸۴۵	۷۹۹۸۷۷	معماری و ساختمان(سازی).....
۴۲۳۷۸	۲۱۹۲۵	۱۴۵۹۷۳	۱۶۷۸۹۸	۲۱۰۲۷۷	کشاورزی، جنگلداری و شیلات.....
۴۸۰۴	۱۷۰۴	۲۰۸۳۱	۲۲۵۳۵	۲۷۳۴۰	دامپزشکی.....
۷۱۲۴۲	۵۲۷۴	۱۲۷۰۸۵	۱۳۳۳۵۹	۲۰۳۶۰۲	بهداشت.....
۱۹۷۱	۲۳۷	۱۱۷۳۱	۱۱۹۶۸	۱۳۹۴۰	خدمات بهداشتی.....
۳۶۷۶۸	۱۰۷۲۱	۶۰۹۷۳	۷۱۶۹۵	۱۰۸۴۶۳	خدمات شخصی.....
۳۰۹۳	۱۰۸۰	۵۸۲۶	۶۹۰۷	۱۰۰۰۰	خدمات حمل و نقل.....
۱۲۶۵	۴۷۸	۳۲۸۳	۳۷۶۱	۵۰۲۷	حفاظت محیط زیست.....
۳۳۲۸۷	۳۷۰۹	۶۰۵۳۷	۶۴۲۴۷	۹۷۵۳۴	خدمات امنیتی.....
۲۴۲۲	۵۲۱	۳۱۶۸	۳۶۸۹	۶۱۱۲	نامشخص و اظهار نشده.....



۱۱- جمعیت فارغ‌التحصیل یا در حال تحصیل دوره‌های عالی برحسب جنس و گروه‌های عمده رشته تحصیلی به تفکیک وضع فعالیت اقتصادی (دنباله)

کل کشور

غیر فعال	فعال			جمع	جنس و گروه‌های عمده رشته تحصیلی
	بیکار	شاغل	جمع		
۳۴۱۶۴۵۳	۷۲۵۰۵۴	۱۶۰۶۴۰۵	۲۳۳۱۴۶۰	۵۷۴۷۹۱۳	زن.....
۱۸۷۳۴۰	۲۶۹۵۶	۱۸۷۲۰۳	۲۱۴۱۶۰	۴۰۱۵۰۱	تربیت معلم و علوم تربیتی.....
۱۳۲۰۵۱	۳۱۸۹۴	۶۲۰۶۰	۹۳۹۵۵	۲۲۶۰۰۷	هنر.....
۴۸۵۱۴۹	۷۰۴۰۹	۲۵۶۳۹۳	۳۲۶۸۰۲	۸۱۱۹۵۲	علوم انسانی.....
۳۲۳۵۴۱	۶۱۳۵۱	۱۳۰۶۲۴	۱۹۱۹۷۵	۵۱۵۵۱۷	علوم رفتاری و اجتماعی.....
۱۶۲۲۸	۲۸۲۹	۹۷۵۹	۱۲۵۸۸	۲۸۸۱۷	روزنامه‌نگاری و اطلاع‌رسانی.....
۶۶۲۰۵۷	۱۶۳۰۹۳	۲۶۴۴۱۶	۴۲۷۵۰۹	۱۰۸۹۵۶۶	بازرگانی و امور اداری.....
۲۰۴۳۷۱	۵۲۳۸۴	۵۷۳۷۸	۱۰۹۷۶۳	۳۱۴۱۳۵	حقوق.....
۱۳۶۰۶۰	۲۵۴۰۹	۴۱۷۶۴	۶۷۱۷۳	۲۰۳۲۳۴	علوم حیاتی(زیستی).....
۱۴۴۰۱۸	۴۳۳۳۴	۵۱۷۸۹	۹۵۱۲۳	۲۳۹۱۴۱	علوم فیزیکی(طبیعی).....
۷۸۹۷۱	۱۶۲۵۷	۴۵۳۹۰	۶۱۶۴۷	۱۴۰۶۱۹	ریاضیات و آمار.....
۵۳۲۵	۱۵۴۳	۴۶۹	۲۰۱۲	۷۳۳۸	علوم کامپیوتر.....
۳۸۹۰۵۲	۸۸۶۹۱	۱۴۰۰۹۱	۲۲۸۷۸۲	۶۱۷۸۳۴	مهندسی و حرفه‌های مهندسی.....
۳۴۱۵۰	۱۰۰۰۲	۱۳۱۴۲	۲۳۱۴۴	۵۷۲۹۴	صنعت و فراوری.....
۱۹۰۸۱۶	۴۹۰۰۶	۴۵۶۳۰	۹۴۶۳۷	۲۸۵۴۵۳	معماری و ساختمان(سازی).....
۷۷۸۴۲	۲۵۴۳۱	۳۱۰۱۲	۵۶۴۴۳	۱۳۴۲۸۶	کشاورزی، جنگلداری و شیلات.....
۴۴۶۷	۵۴۳	۲۸۹۰	۳۴۳۳	۷۹۰۱	دامپزشکی.....
۲۱۰۵۱۴	۲۶۶۳۹	۲۰۳۵۲۱	۲۳۰۱۶۱	۴۴۰۶۷۵	بهداشت.....
۳۱۵۵۶	۹۸۸۱	۱۸۹۰۵	۲۸۷۸۶	۶۰۳۴۳	خدمات بهداشتی.....
۷۹۴۶۷	۱۱۷۶۳	۳۱۷۴۹	۴۳۵۱۲	۱۲۲۹۸۰	خدمات شخصی.....
۷۵۲	۰	۱۶۲	۱۶۲	۹۱۴	خدمات حمل و نقل.....
۵۱۷۳	۳۰۶۱	۲۵۸۲	۵۶۴۴	۱۰۸۱۷	حفاظت محیط زیست.....
۱۴۷۴۶	۴۲۵۵	۷۹۳۸	۱۲۱۹۳	۲۶۹۴۰	خدمات امنیتی.....
۲۷۹۷	۳۱۵	۱۵۲۹	۱۸۴۴	۴۴۴۱	نامشخص و اظهار نشده.....





۱۱- جمعیت فارغ‌التحصیل یا در حال تحصیل دوره‌های عالی برحسب جنس و گروه‌های عمده رشته تحصیلی به تفکیک وضع فعالیت اقتصادی (دنباله)

غیر فعال	فعال			جمع	جنس و گروه‌های عمده رشته تحصیلی
	بیکار	شاغل	جمع		
۴۹۵۱۵۱۳	۱۱۸۹۶۲۹	۴۹۱۷۲۴۸	۶۱۰۶۸۷۸	۱۱۰۵۸۳۹۱	مرد و زن.....
۲۴۴۵۴۸	۲۶۴۶۸	۲۸۱۰۸۱	۳۰۷۵۵۰	۵۵۲۰۹۸	تربیت معلم و علوم تربیتی.....
۱۴۸۸۸۹	۳۹۲۱۷	۱۰۴۶۶۸	۱۴۳۸۸۵	۲۹۲۷۷۴	هنر.....
۵۸۹۷۴۸	۷۱۵۹۴	۴۹۶۸۶۷	۵۶۸۴۶۱	۱۱۵۸۲۰۹	علوم انسانی.....
۳۶۵۲۷۷	۶۷۶۴۶	۲۸۸۲۶۷	۳۵۵۹۱۴	۷۲۱۱۹۲	علوم رفتاری و اجتماعی.....
۱۶۷۶۲	۲۸۶۴	۱۵۳۰۷	۱۸۱۷۲	۳۴۹۳۴	روزنامه‌نگاری و اطلاع‌رسانی.....
۸۷۶۶۱۸	۲۳۸۳۹۷	۹۴۹۴۷۳	۱۱۸۷۸۷۰	۲۰۶۴۴۸۸	بازرگانی و امور اداری.....
۲۶۷۸۸۰	۷۵۷۷۲	۲۴۱۸۶۸	۳۱۷۶۴۰	۵۸۵۵۲۱	حقوق.....
۱۶۲۰۳۴	۲۷۲۲۸	۸۳۰۷۳	۱۱۰۳۰۱	۲۷۲۳۳۵	علوم حیاتی (زیستی).....
۱۸۷۱۰۵	۵۹۸۶۱	۱۵۷۰۹۱	۲۱۶۹۵۲	۴۰۴۰۵۸	علوم فیزیکی (طبیعی).....
۱۱۴۵۰۹	۲۲۰۰۴	۱۰۰۴۶۸	۱۲۲۴۷۲	۲۳۶۹۸۲	ریاضیات و آمار.....
۷۶۳۰	۱۷۰۲	۲۰۱۲	۳۷۱۴	۱۱۳۴۵	علوم کامپیوتر.....
۸۸۹۷۵۳	۲۷۲۵۸۸	۱۰۶۰۲۰۶	۱۳۳۲۷۹۵	۲۲۲۲۵۴۸	مهندسی و حرفه‌های مهندسی.....
۵۰۰۶۵	۱۸۸۹۴	۵۶۹۱۷	۷۵۸۱۲	۱۲۵۸۷۷	صنعت و فراوری.....
۴۶۰۶۹۵	۱۵۳۲۳۳	۳۹۷۹۲۴	۵۵۱۱۵۸	۱۰۱۱۸۵۳	معماری و ساختمان (سازی).....
۱۰۲۶۹۲	۳۹۱۱۶	۱۵۴۴۵۱	۱۹۳۵۶۸	۲۹۶۲۶۰	کشاورزی، جنگلداری و شیلات.....
۸۲۴۲	۲۲۴۷	۲۲۵۰۸	۲۴۷۵۵	۳۲۹۹۸	دامپزشکی.....
۲۶۵۸۱۴	۳۰۰۷۶	۳۱۵۸۵۴	۳۴۵۹۳۰	۶۱۱۷۴۴	بهداشت.....
۲۹۹۵۶	۹۳۷۴	۲۷۸۸۲	۳۷۲۵۷	۶۷۲۱۳	خدمات بهداشتی.....
۱۰۴۳۳۵	۱۹۷۹۵	۸۲۵۰۶	۱۰۲۳۰۱	۲۰۶۶۳۷	خدمات شخصی.....
۳۶۲۸	۱۰۵۴	۵۵۷۴	۶۶۲۸	۱۰۲۵۷	خدمات حمل و نقل.....
۶۰۹۰	۲۸۹۶	۴۸۸۶	۷۷۸۲	۱۳۸۷۲	حفاظت محیط زیست.....
۴۴۸۰۷	۶۷۹۷	۶۴۴۱۵	۷۱۲۱۲	۱۱۶۰۲۰	خدمات امنیتی.....
۴۴۲۶	۷۹۷	۳۹۴۳	۴۷۴۰	۹۱۶۷	نامشخص و اظهار نشده.....
۱۸۱۱۵۸۳	۵۴۴۷۵۵	۳۴۰۹۸۳۱	۳۹۵۴۵۱۷	۵۷۶۶۱۷۱	مرد.....
۷۴۴۲۷	۵۰۱۹	۱۱۲۵۶۱	۱۱۷۵۸۱	۱۹۲۰۰۸	تربیت معلم و علوم تربیتی.....
۲۲۶۳۵	۹۲۷۹	۴۴۰۰۸	۵۳۲۸۷	۷۵۹۲۳	هنر.....
۱۴۷۲۹۲	۱۲۷۱۵	۲۵۵۹۱۷	۲۶۸۶۳۳	۴۱۶۰۲۵	علوم انسانی.....
۶۶۸۸۰	۱۴۸۶۹	۱۶۹۴۵۰	۱۸۴۳۱۹	۲۵۱۲۰۰	علوم رفتاری و اجتماعی.....
۱۷۷۵	۳۴۴	۶۰۴۹	۶۳۹۴	۸۱۶۹	روزنامه‌نگاری و اطلاع‌رسانی.....
۲۷۹۳۲۰	۹۴۲۵۲	۷۰۲۰۱۱	۷۹۶۲۶۳	۱۰۷۵۵۸۴	بازرگانی و امور اداری.....
۸۸۲۴۱	۳۲۶۶۴	۱۸۷۷۸۴	۲۲۰۴۴۸	۳۰۸۶۹۰	حقوق.....
۳۲۲۵۸	۴۳۵۲	۴۳۷۱۵	۴۸۰۶۷	۸۰۳۲۶	علوم حیاتی (زیستی).....
۵۲۰۲۵	۱۸۷۶۸	۱۰۷۵۶۵	۱۲۶۳۳۳	۱۷۸۳۵۸	علوم فیزیکی (طبیعی).....
۴۰۰۷۵	۵۹۴۸	۵۶۵۶۳	۶۲۵۱۱	۱۰۲۵۸۷	ریاضیات و آمار.....
۲۶۰۸	۲۹۴	۱۵۷۵	۱۸۶۹	۴۴۷۷	علوم کامپیوتر.....
۵۲۸۴۹۲	۱۹۲۱۰۱	۹۲۵۰۶۹	۱۱۱۷۱۷۰	۱۶۴۵۶۶۳	مهندسی و حرفه‌های مهندسی.....
۱۷۳۹۰	۹۳۸۶	۴۴۵۱۱	۵۳۸۹۷	۷۱۲۸۸	صنعت و فراوری.....
۲۸۰۸۲۲	۱۰۶۵۰۹	۳۵۳۶۸۳	۴۶۰۱۹۲	۷۴۱۰۱۴	معماری و ساختمان (سازی).....
۳۶۵۰۹	۱۷۵۵۶	۱۲۶۹۱۵	۱۴۴۴۷۱	۱۸۰۹۸۰	کشاورزی، جنگلداری و شیلات.....
۴۵۰۷	۱۷۰۴	۱۹۶۳۴	۲۱۳۳۸	۲۵۸۴۵	دامپزشکی.....
۶۵۹۰۴	۴۷۲۹	۱۲۰۳۸۹	۱۲۵۱۱۸	۱۹۱۰۲۳	بهداشت.....
۱۶۱۰	۲۳۷	۱۰۱۹۴	۱۰۴۳۱	۱۲۰۴۱	خدمات بهداشتی.....
۳۰۹۶۱	۹۲۷۹	۵۴۰۱۲	۶۳۲۹۲	۹۴۲۵۳	خدمات شخصی.....
۲۸۷۶	۱۰۵۴	۵۴۱۱	۶۴۶۶	۹۳۴۲	خدمات حمل و نقل.....
۱۱۵۵	۴۵۴	۲۸۷۳	۳۳۲۷	۴۴۸۳	حفاظت محیط زیست.....
۳۱۶۸۲	۲۷۵۴	۵۷۴۸۱	۶۰۲۳۵	۹۱۹۱۷	خدمات امنیتی.....
۲۰۲۹	۴۸۱	۲۴۵۵	۲۹۳۶	۴۹۶۵	نامشخص و اظهار نشده.....



۱۱- جمعیت فارغ التحصیل یا در حال تحصیل دوره‌های عالی برحسب جنس و گروه‌های عمده رشته تحصیلی به تفکیک وضع فعالیت اقتصادی (دنباله) نقاط شهری

غیر فعال	فعال			جمع	جنس و گروه‌های عمده رشته تحصیلی
	بیکار	شاغل	جمع		
۳۱۳۹۹۲۹	۶۴۴۱۷۳	۱۵۰۷۴۱۷	۲۱۵۲۲۹۰	۵۲۹۲۲۱۹	زن.....
۱۷۰۱۲۱	۲۱۴۴۹	۱۶۸۵۲۰	۱۸۹۹۶۹	۳۶۰۰۹۰	تربیت معلم و علوم تربیتی.....
۱۲۶۲۵۳	۲۹۹۳۸	۶۰۶۵۹	۹۰۵۹۸	۲۱۶۸۵۱	هنر.....
۴۴۲۳۵۶	۵۸۱۷۸	۲۴۰۹۴۹	۲۹۹۸۲۷	۷۴۲۱۸۴	علوم انسانی.....
۲۹۸۳۹۷	۵۲۷۷۷	۱۱۸۸۱۶	۱۷۱۵۹۴	۴۶۹۹۹۱	علوم رفتاری و اجتماعی.....
۱۴۹۸۷	۲۵۱۹	۹۲۵۸	۱۱۷۷۷	۲۶۷۶۴	روزنامه‌نگاری و اطلاع‌رسانی.....
۵۹۷۲۹۷	۱۴۴۱۴۴	۲۴۷۴۶۲	۳۹۱۶۰۷	۹۸۸۹۰۴	بازرگانی و امور اداری.....
۱۷۹۶۳۸	۴۳۱۰۸	۵۴۰۸۳	۹۷۱۹۲	۲۷۶۸۳۰	حقوق.....
۱۲۹۷۷۶	۲۲۸۷۵	۳۹۳۵۸	۶۲۲۳۳	۱۹۲۰۰۹	علوم حیاتی(زیستی).....
۱۳۵۰۷۹	۴۱۰۹۳	۴۹۵۲۶	۹۰۶۱۹	۲۲۵۶۹۹	علوم فیزیکی(طبیعی).....
۷۴۴۳۴	۱۶۰۵۵	۴۳۹۰۵	۵۹۹۶۱	۱۳۴۳۹۵	ریاضیات و آمار.....
۵۰۲۲	۱۴۰۸	۴۳۷	۱۸۴۵	۶۸۶۷	علوم کامپیوتر.....
۳۶۱۲۶۰	۸۰۴۸۷	۱۳۵۱۳۷	۲۱۵۶۲۴	۵۷۶۸۸۴	مهندسی و حرفه‌های مهندسی.....
۳۲۶۷۴	۹۵۰۸	۱۲۴۰۶	۲۱۹۱۴	۵۴۵۸۹	صنعت و فراوری.....
۱۷۹۸۷۳	۴۶۷۲۴	۴۴۲۴۱	۹۰۹۶۵	۲۷۰۸۳۸	معماری و ساختمان(سازی).....
۶۶۱۸۳	۲۱۵۶۰	۲۷۵۳۶	۴۹۰۹۶	۱۱۵۲۷۹	کشاورزی، جنگلداری و شیلات.....
۳۷۳۴	۵۴۳	۲۸۷۴	۳۴۱۷	۷۱۵۲	دامپزشکی.....
۱۹۹۹۰۹	۲۵۳۴۶	۱۹۵۴۶۴	۲۲۰۸۱۱	۴۲۰۷۲۱	بهداشت.....
۲۸۳۴۶	۹۱۳۷	۱۷۶۸۸	۲۶۸۲۵	۵۵۱۷۲	خدمات بهداشتی.....
۷۳۳۷۴	۱۰۵۱۵	۲۸۴۹۳	۳۹۰۰۹	۱۱۲۳۸۴	خدمات شخصی.....
۷۵۲	۰	۱۶۲	۱۶۲	۹۱۴	خدمات حمل و نقل.....
۴۹۳۴	۲۴۴۲	۲۰۱۲	۴۴۵۴	۹۳۸۹	حفاظت محیط زیست.....
۱۳۱۲۵	۴۰۴۳	۶۹۳۳	۱۰۹۷۷	۲۴۱۰۲	خدمات امنیتی.....
۲۳۹۷	۳۱۵	۱۴۸۸	۱۸۰۳	۴۲۰۱	نامشخص و اظهار نشده.....



## ۱۱- جمعیت فارغ‌التحصیل یا در حال تحصیل دوره‌های عالی برحسب جنس و گروه‌های عمده رشته تحصیلی به تفکیک وضع

## فعالیت اقتصادی (دنباله) نقاط روستایی

غیر فعال	فعال			جمع	جنس و گروه‌های عمده رشته تحصیلی
	بیکار	شاغل	جمع		
۵۰۰۳۱۷	۱۵۰۵۴۲	۴۲۹۷۲۹	۵۸۰۲۷۱	۱۰۱۰۵۸۱۹	مرد و زن.....
۲۶۷۷۲	۶۸۸۶	۴۵۸۱۰	۵۲۶۹۶	۷۹۴۶۸	تربیت معلم و علوم تربیتی.....
۷۱۱۰	۲۸۲۸	۳۳۰۹	۶۱۴۸	۱۳۲۵۹	هنر.....
۵۹۱۵۷	۱۶۲۹۳	۵۶۰۷۷	۷۲۳۷۰	۱۳۱۵۲۸	علوم انسانی.....
۳۳۹۷۵	۱۳۱۴۳	۲۹۳۵۷	۴۲۵۰۰	۷۶۴۷۶	علوم رفتاری و اجتماعی.....
۱۲۵۷	۵۷۲	۸۷۳	۱۴۴۵	۲۷۰۳	روزنامه‌نگاری و اطلاع‌رسانی.....
۱۰۴۶۰۸	۲۸۵۰۷	۷۸۵۱۴	۱۰۷۰۲۱	۲۱۱۶۲۹	بازرگانی و امور اداری.....
۴۲۶۲۷	۱۶۷۹۶	۲۵۳۹۱	۴۲۱۸۷	۸۴۸۱۵	حقوق.....
۹۲۱۶	۳۳۲۴	۷۳۰۱	۱۰۶۲۵	۱۹۸۴۱	علوم حیاتی(زیستی).....
۱۵۱۷۴	۴۴۰۱	۱۰۱۳۹	۱۴۵۴۱	۲۹۷۱۵	علوم فیزیکی(طبیعی).....
۵۹۰۸	۸۱۴	۵۱۵۱	۵۹۶۵	۱۱۸۷۳	ریاضیات و آمار.....
۱۶۴۴	۵۳۴	۱۱۵۳	۱۶۸۷	۳۳۳۱	علوم کامپیوتر.....
۹۹۲۲۴	۲۹۲۶۷	۷۷۱۰۳	۱۰۶۳۷۱	۲۰۵۵۹۵	مهندسی و حرفه‌های مهندسی.....
۳۹۳۱	۱۸۸۳	۳۴۳۱	۵۳۱۴	۹۲۴۶	صنعت و فراوری.....
۳۵۱۵۳	۹۸۹۰	۲۸۴۳۴	۳۸۳۲۴	۷۳۴۷۷	معماری و ساختمان(سازی).....
۱۷۵۲۸	۸۲۴۰	۲۲۵۳۴	۳۰۷۷۴	۴۸۳۰۳	کشاورزی، جنگلداری و شیلات.....
۱۰۳۰	.	۱۲۱۳	۱۲۱۳	۲۲۴۳	دامپزشکی.....
۱۵۹۴۲	۱۸۳۸	۱۴۷۵۲	۱۶۵۹۰	۳۲۵۳۳	بهداشت.....
۳۵۷۱	۷۴۳	۲۷۵۴	۳۴۹۸	۷۰۶۹	خدمات بهداشتی.....
۱۱۹۰۰	۲۶۸۹	۱۰۲۱۷	۱۲۹۰۶	۲۴۸۰۶	خدمات شخصی.....
۲۱۶	۲۶	۴۱۴	۴۴۱	۶۵۷	خدمات حمل و نقل.....
۳۴۸	۶۴۳	۹۷۹	۱۶۲۳	۱۹۷۲	حفاظت محیط زیست.....
۳۲۲۶	۱۱۶۷	۴۰۶۰	۵۲۲۸	۸۴۵۴	خدمات امنیتی.....
۷۹۲	۴۰	۷۵۴	۷۹۴	۱۵۸۷	نامشخص و اظهار نشده.....
۲۲۳۷۹۳	۷۰۳۶۱	۳۳۰۷۴۰	۴۰۱۱۰۱	۶۲۴۱۹۵	مرد.....
۹۵۵۲	۱۳۷۸	۲۷۱۲۷	۲۸۵۰۵	۲۸۰۵۷	تربیت معلم و علوم تربیتی.....
۱۳۱۲	۸۸۲	۱۹۰۸	۲۷۹۱	۴۱۰۳	هنر.....
۱۶۳۴۴	۴۷۶۲	۴۰۶۳۳	۴۵۳۹۶	۶۱۷۶۰	علوم انسانی.....
۸۸۳۰	۴۵۷۰	۱۷۵۴۹	۲۲۱۱۹	۳۰۹۵۰	علوم رفتاری و اجتماعی.....
۱۶	۲۶۲	۳۷۲	۶۳۴	۶۵۰	روزنامه‌نگاری و اطلاع‌رسانی.....
۳۹۸۴۹	۹۵۵۸	۶۱۵۶۰	۷۱۱۱۹	۱۱۰۹۶۸	بازرگانی و امور اداری.....
۱۷۸۹۴	۷۵۱۹	۲۲۰۹۶	۲۹۶۱۶	۴۷۵۱۰	حقوق.....
۲۹۳۲	۷۹۰	۴۸۹۴	۵۶۸۵	۸۶۱۷	علوم حیاتی(زیستی).....
۶۲۳۵	۲۱۶۱	۷۸۷۶	۱۰۰۳۷	۱۶۲۷۳	علوم فیزیکی(طبیعی).....
۱۳۷۰	۶۱۲	۳۶۶۵	۴۲۷۸	۵۶۴۸	ریاضیات و آمار.....
۱۳۴۰	۳۹۹	۱۱۲۱	۱۵۲۰	۲۸۶۰	علوم کامپیوتر.....
۷۱۴۳۲	۲۱۰۶۳	۷۲۱۴۹	۹۳۲۱۳	۱۶۴۶۴۵	مهندسی و حرفه‌های مهندسی.....
۲۴۵۵	۱۳۸۹	۲۶۹۵	۴۰۸۴	۶۵۴۰	صنعت و فراوری.....
۲۴۲۱۰	۷۶۰۷	۲۷۰۴۴	۳۴۶۵۲	۵۸۸۶۲	معماری و ساختمان(سازی).....
۵۸۶۹	۴۳۶۹	۱۹۰۵۸	۲۳۴۲۷	۲۹۲۹۶	کشاورزی، جنگلداری و شیلات.....
۲۹۷	.	۱۱۹۷	۱۱۹۷	۱۴۹۴	دامپزشکی.....
۵۳۳۷	۵۴۵	۶۶۹۶	۷۲۴۱	۱۲۵۷۸	بهداشت.....
۳۶۱	.	۱۵۳۷	۱۵۳۷	۱۸۹۸	خدمات بهداشتی.....
۵۸۰۷	۱۴۴۱	۶۹۶۱	۸۴۰۳	۱۴۲۱۰	خدمات شخصی.....
۲۱۶	۲۶	۴۱۴	۴۴۱	۶۵۷	خدمات حمل و نقل.....
۱۰۹	۲۴	۴۱۰	۴۳۴	۵۴۴	حفاظت محیط زیست.....
۱۶۰۵	۹۵۵	۳۰۵۶	۴۰۱۱	۵۶۱۶	خدمات امنیتی.....
۳۹۳	۴۰	۷۱۳	۷۵۳	۱۱۴۶	نامشخص و اظهار نشده.....

۱۱- جمعیت فارغ التحصیل یا در حال تحصیل دوره‌های عالی برحسب جنس و گروه‌های عمده رشته تحصیلی به تفکیک وضع فعالیت اقتصادی (دنباله)

غیر فعال	فعال			جمع	جنس و گروه‌های عمده رشته تحصیلی
	بیکار	شاغل	جمع		
۲۷۶۵۲۴	۱۰۱۸۱	۹۱۹۸۸	۱۷۹۱۷۰	۴۵۵۶۹۴	زن.....
۱۷۲۱۹	۵۵۰۷	۱۸۶۸۳	۲۴۱۹۱	۴۱۴۱۱	تربیت معلم و علوم تربیتی.....
۵۷۹۸	۱۹۵۶	۱۴۰۰	۳۳۵۷	۹۱۵۵	هنر.....
۴۲۷۹۳	۱۱۵۳۰	۱۵۴۴۴	۲۶۹۷۴	۶۹۷۶۷	علوم انسانی.....
۲۵۱۴۴	۸۵۷۳	۱۱۸۰۷	۲۰۳۸۱	۴۵۵۲۵	علوم رفتاری و اجتماعی.....
۱۲۴۱	۳۱۰	۵۰۰	۸۱۱	۲۰۵۲	روزنامه‌نگاری و اطلاع‌رسانی.....
۶۴۷۵۹	۱۸۹۴۸	۱۶۹۵۳	۳۵۹۰۲	۱۰۰۶۶۱	بازرگانی و امور اداری.....
۲۴۷۳۳	۹۲۷۶	۳۲۹۴	۱۲۵۷۱	۳۷۳۰۴	حقوق.....
۶۲۸۴	۲۵۳۳	۲۴۰۶	۴۹۴۰	۱۱۲۲۴	علوم حیاتی (زیستی).....
۸۹۳۹	۲۲۴۰	۲۲۶۲	۴۵۰۳	۱۳۴۴۲	علوم فیزیکی (طبیعی).....
۴۵۳۷	۲۰۱	۱۴۸۵	۱۶۸۶	۶۲۲۴	ریاضیات و آمار.....
۳۰۳	۱۳۵	۳۲	۱۶۷	۴۷۱	علوم کامپیوتر.....
۲۷۷۹۱	۸۲۰۴	۴۹۵۴	۱۳۱۵۸	۴۰۹۵۰	مهندسی و حرفه‌های مهندسی.....
۱۴۷۵	۴۹۴	۷۳۶	۱۲۳۰	۲۷۰۵	صنعت و فراوری.....
۱۰۹۴۳	۲۲۸۲	۱۳۸۹	۳۶۷۱	۱۴۶۱۵	معماری و ساختمان (سازی).....
۱۱۶۵۹	۳۸۷۱	۳۴۷۵	۷۳۴۷	۱۹۰۰۶	کشاورزی، جنگلداری و شیلات.....
۷۳۳	۰	۱۵	۱۵	۷۴۹	دامپزشکی.....
۱۰۶۰۴	۱۲۹۳	۸۰۵۶	۹۳۴۹	۱۹۹۵۴	بهداشت.....
۳۲۰۹	۷۴۳	۱۲۱۷	۱۹۶۰	۵۱۷۰	خدمات بهداشتی.....
۶۰۹۲	۱۲۴۷	۳۲۵۵	۴۵۰۳	۱۰۵۹۶	خدمات شخصی.....
۰	۰	۰	۰	۰	خدمات حمل و نقل.....
۲۳۹	۶۱۹	۵۶۹	۱۱۸۹	۱۴۲۸	حفاظت محیط زیست.....
۱۶۲۱	۲۱۲	۱۰۰۴	۱۲۱۶	۲۸۳۷	خدمات امنیتی.....
۳۹۹	۰	۴۱	۴۱	۴۴۰	نامشخص و اظهار نشده.....

۱۲- شاغلان ۱۰ ساله و بیش تر بر حسب جنس و سن به تفکیک گروه‌های عمده فعالیت اقتصادی کل کشور

جنس و سن	جمع	کشاورزی، جنگلداری و ماهیگیری	استخراج معدن	تولید صنعتی (ساخت)	تأمین برق، گاز بخار و تهویه هوا	آبرسانی، مدیریت پسماند، فاضلاب و فعالیت‌های تصفیه
مرد وزن.....	۲۲۵۸۱۰۵۲	۴۰۶۰۵۰۶	۱۵۵۶۸۱	۳۸۱۷۴۲۲	۱۵۸۲۸۴	۱۰۰۲۹۷
..... ۱۰-۱۴ ساله	۶۳۱۵۵	۳۱۷۲۷	.	۱۳۰۷۵	.	.
..... ۱۵-۱۹ ساله	۵۰۸۵۴۲	۱۲۸۶۰۰	.	۱۰۷۰۷۷	۳۶۲	۱۰۴۰
..... ۲۰-۲۴ ساله	۱۶۰۳۹۴۷	۲۶۵۶۱۰	۴۱۳۴	۳۰۹۳۹۷	۶۹۸۰	۳۰۱۷
..... ۲۵-۲۹ ساله	۳۱۱۹۰۳۲	۳۸۱۴۲۱	۱۹۸۷۹	۶۰۹۴۳۷	۲۲۲۶۷	۱۰۵۵۲
..... ۳۰-۳۴ ساله	۳۸۸۶۶۴۹	۴۴۵۶۷۶	۳۸۳۶۸	۷۵۰۶۷۰	۳۶۹۶۳	۱۷۵۱۱
..... ۳۵-۳۹ ساله	۳۶۴۹۱۲۵	۴۸۸۳۱۶	۲۹۴۸۲	۶۹۵۱۱۲	۳۰۳۲۲	۲۱۱۱۹
..... ۴۰-۴۴ ساله	۲۹۵۵۶۹۱	۴۴۱۳۹۵	۲۰۰۶۶	۵۰۶۰۸۶	۲۱۹۳۹	۱۵۳۳۸
..... ۴۵-۴۹ ساله	۲۵۵۶۷۹۸	۴۵۹۱۱۷	۱۷۳۸۹	۳۶۸۶۸۷	۲۱۲۱۰	۱۵۰۴۷
..... ۵۰-۵۴ ساله	۱۷۸۴۵۲۳	۴۱۲۲۹۹	۱۵۹۵۰	۲۱۹۳۳۳	۱۳۱۱۸	۹۲۴۹
..... ۵۵-۵۹ ساله	۱۲۲۰۱۴۵	۳۹۲۵۲۴	۸۴۲۲	۱۳۷۴۹۳	۴۲۳۴	۵۱۸۲
..... ۶۰-۶۴ ساله	۷۰۳۳۳۴	۳۰۶۸۹۲	۱۵۶۸	۷۱۴۰۸	۸۸۴	۱۰۹۰
..... ۶۵ ساله و بیش تر	۵۳۷۱۰۵	۳۰۶۹۲۵	۴۱۸	۲۹۶۴۲	.	۱۱۴۸
مرد.....	۱۸۷۰۷۲۴۷	۳۲۰۷۸۲۶	۱۴۸۷۸۷	۲۹۰۰۳۰۹	۱۴۸۱۱۸	۹۴۲۰۳
..... ۱۰-۱۴ ساله	۴۵۵۱۱	۲۳۹۵۳	.	۴۵۱۰	.	.
..... ۱۵-۱۹ ساله	۴۲۳۳۷۰	۱۰۵۸۹۶	.	۶۶۴۰۳	۳۶۲	۱۰۴۰
..... ۲۰-۲۴ ساله	۱۳۵۵۲۱۲	۲۳۰۲۷۷	۴۱۳۴	۲۲۴۴۸۶	۶۷۴۵	۳۰۱۷
..... ۲۵-۲۹ ساله	۲۵۷۱۰۵۸	۳۱۷۸۰۱	۱۷۶۷۰	۴۷۱۰۷۷	۱۹۵۳۸	۱۰۰۹۴
..... ۳۰-۳۴ ساله	۳۲۰۲۳۵۶	۳۵۵۰۲۰	۳۵۸۸۱	۵۸۰۴۹۰	۳۳۳۴۶	۱۶۴۳۷
..... ۳۵-۳۹ ساله	۲۹۷۵۴۸۸	۳۷۲۵۳۰	۲۹۳۰۹	۵۳۵۷۰۳	۲۸۰۹۹	۲۰۱۰۲
..... ۴۰-۴۴ ساله	۲۳۸۲۴۳۱	۳۳۱۸۷۷	۱۹۵۲۰	۳۸۳۲۲۶	۲۰۸۷۴	۱۲۲۲۵
..... ۴۵-۴۹ ساله	۲۱۰۲۴۱۲	۳۴۱۰۵۹	۱۷۲۶۲	۲۸۱۲۱۵	۲۱۰۲۱	۱۴۶۳۹
..... ۵۰-۵۴ ساله	۱۵۰۱۱۹۷	۳۰۸۶۲۱	۱۴۵۹۷	۱۶۲۰۹۳	۱۳۰۱۰	۹۲۴۹
..... ۵۵-۵۹ ساله	۱۰۵۷۴۶۷	۳۰۸۹۳۳	۸۴۲۲	۱۰۷۴۲۷	۴۲۳۴	۵۱۸۲
..... ۶۰-۶۴ ساله	۶۰۸۶۶۱	۲۴۴۶۹۵	۱۵۶۸	۵۸۷۴۷	۸۸۴	۱۰۶۴
..... ۶۵ ساله و بیش تر	۴۸۲۰۷۹	۲۶۷۱۵۹	۴۱۸	۲۴۹۲۷	.	۱۱۴۸
زن.....	۳۸۸۰۸۰۴	۸۵۲۶۷۹	۶۸۹۴	۹۱۷۱۱۲	۱۰۱۶۵	۶۰۹۳
..... ۱۰-۱۴ ساله	۱۷۶۴۴	۷۷۷۴	.	۸۵۶۵	.	.
..... ۱۵-۱۹ ساله	۸۵۱۷۳	۲۲۷۰۳	.	۴۰۶۷۴	.	.
..... ۲۰-۲۴ ساله	۲۴۸۷۲۵	۲۵۳۳۲	.	۸۴۹۱۰	۲۳۵	.
..... ۲۵-۲۹ ساله	۵۴۷۹۷۳	۶۳۶۱۹	۲۲۰۸	۱۳۸۳۵۹	۲۷۲۹	۴۵۷
..... ۳۰-۳۴ ساله	۶۸۴۲۹۲	۹۰۶۵۵	۲۴۸۶	۱۷۰۱۸۰	۳۶۱۶	۱۰۷۳
..... ۳۵-۳۹ ساله	۶۷۳۶۳۷	۱۱۴۷۸۶	۱۷۳	۱۵۹۴۰۹	۲۲۲۲	۱۰۱۶
..... ۴۰-۴۴ ساله	۵۷۳۲۵۹	۱۰۹۵۱۸	۵۴۶	۱۲۲۸۶۰	۱۰۶۵	۳۱۱۲
..... ۴۵-۴۹ ساله	۴۵۴۳۸۶	۱۱۸۰۵۷	۱۲۶	۸۷۴۷۱	۱۸۸	۴۰۷
..... ۵۰-۵۴ ساله	۲۸۳۳۲۶	۱۰۳۶۷۷	۱۳۵۳	۵۷۲۳۹	۱۰۸	.
..... ۵۵-۵۹ ساله	۱۶۲۶۷۷	۸۳۵۹۰	.	۳۰۰۶۵	.	.
..... ۶۰-۶۴ ساله	۹۴۶۷۳	۶۳۱۹۷	.	۱۲۶۶۰	.	۲۶
..... ۶۵ ساله و بیش تر	۵۵۰۲۵	۳۹۷۶۶	.	۴۷۱۵	.	.



۱۲- شاغلان ۱۰ ساله و بیش تر بر حسب جنس و سن به تفکیک گروه‌های عمده فعالیت اقتصادی کل کشور

فعالیت‌های مالی و بیمه	اطلاعات و ارتباطات	فعالیت‌های خدماتی مربوط به تأمین جا و غذا	حمل و نقل و انبارداری	عمده‌فروشی، خرده‌فروشی، تعمیر وسایل نقلیه موتوری، موتورسیکلت	ساختمان	جنس و سن
۳۱۹۱۷۳	۲۳۴۶۱۹	۳۰۸۸۶۷	۲۱۷۸۱۳۹	۳۵۱۹۹۷۶	۲۹۶۸۷۰۲	مرد وزن.....
.	.	۱۳۴	۲۵۵	۱۴۵۱۷	۲۶۲۰	..... ۱۰-۱۴ ساله
۶۰۸	۱۳۱۰	۱۴۵۴۱	۸۵۵۴	۱۰۹۲۸۹	۷۲۱۷۱	..... ۱۵-۱۹ ساله
۵۹۷۰	۱۱۵۷۰	۳۸۸۲۸	۸۳۰۸۵	۳۱۱۴۴۸	۲۷۲۱۱۴	..... ۲۰-۲۴ ساله
۴۱۹۸۶	۴۵۵۱۸	۴۹۸۸۴	۲۳۴۲۸۰	۵۸۰۵۹۴	۵۰۹۴۹۰	..... ۲۵-۲۹ ساله
۶۹۹۶۶	۵۹۱۵۱	۶۳۱۵۵	۳۸۰۲۵۶	۶۳۴۰۹۷	۵۶۱۴۸۹	..... ۳۰-۳۴ ساله
۷۳۲۱۲	۴۶۲۸۵	۴۰۸۶۰	۳۷۴۴۸۲	۴۹۸۰۱۰	۴۸۱۹۴۶	..... ۳۵-۳۹ ساله
۵۶۵۴۹	۲۶۲۴۹	۳۱۴۰۲	۳۱۸۹۲۲	۳۷۷۶۵۸	۳۶۰۱۸۴	..... ۴۰-۴۴ ساله
۳۸۹۳۴	۲۰۶۶۲	۲۸۲۶۱	۲۷۸۴۹۷	۳۳۵۲۴۸	۲۹۱۳۶۲	..... ۴۵-۴۹ ساله
۲۵۲۵۰	۱۵۳۴۳	۲۰۷۵۱	۲۳۵۸۰۱	۲۶۵۱۲۸	۱۹۸۶۵۸	..... ۵۰-۵۴ ساله
۳۸۰۰	۷۳۰۵	۱۰۵۶۱	۱۵۹۸۸۳	۱۹۲۱۳۹	۱۳۷۰۲۶	..... ۵۵-۵۹ ساله
۲۳۴۱	۱۱۰۴	۶۸۵۸	۷۴۸۹۶	۹۹۷۵۹	۵۹۶۸۸	..... ۶۰-۶۴ ساله
۵۵۱	۱۱۷	۳۶۲۹	۲۹۹۲۴	۱۰۲۰۸۵	۲۱۹۴۸	..... ۶۵ ساله و بیش تر
۲۶۳۰۱۹	۱۸۰۴۷۶	۲۶۵۳۸۸	۲۱۴۴۲۱۴	۳۲۱۱۲۹۴	۲۹۳۲۲۹۹	مرد.....
.	.	۱۳۴	۲۵۵	۱۳۴۰۰	۲۶۲۰	..... ۱۰-۱۴ ساله
۱۵۸	۹۱۷	۱۲۹۹۱	۸۴۱۰	۱۰۰۸۷۴	۷۱۶۹۷	..... ۱۵-۱۹ ساله
۲۷۹۷	۹۲۸۲	۳۳۳۴۶	۸۱۱۱۱	۲۸۲۴۷۲	۲۶۷۰۴۷	..... ۲۰-۲۴ ساله
۲۸۶۴۴	۳۰۲۹۲	۴۴۰۲۷	۲۲۸۶۲۷	۵۱۷۹۰۶	۴۹۸۶۱۸	..... ۲۵-۲۹ ساله
۵۰۴۹۹	۴۵۳۴۶	۵۳۲۴۴	۳۶۸۷۸۲	۵۷۸۱۰۶	۵۴۹۸۷۱	..... ۳۰-۳۴ ساله
۶۵۳۳۱	۲۹۸۵۹	۳۴۶۲۰	۳۷۰۲۷۵	۴۵۴۴۶۹	۴۷۷۱۴۹	..... ۳۵-۳۹ ساله
۴۹۶۳۴	۲۲۱۳۴	۲۴۱۳۳	۳۱۴۱۴۵	۳۴۶۲۹۷	۳۵۸۴۵۸	..... ۴۰-۴۴ ساله
۳۵۷۹۵	۲۰۱۱۶	۲۵۱۷۲	۲۷۶۲۴۳	۳۰۴۴۵۰	۲۹۰۱۹۶	..... ۴۵-۴۹ ساله
۲۳۴۶۴	۱۵۰۴۱	۱۷۷۰۰	۲۳۳۴۱۹	۲۴۶۵۵۹	۱۹۸۳۰۴	..... ۵۰-۵۴ ساله
۳۸۰۰	۶۲۶۳	۹۸۸۱	۱۵۸۱۷۵	۱۸۱۱۶۸	۱۳۶۷۴۰	..... ۵۵-۵۹ ساله
۲۳۴۱	۱۱۰۴	۶۶۹۰	۷۴۸۹۶	۹۱۱۱۵	۵۹۶۸۸	..... ۶۰-۶۴ ساله
۵۵۱	۱۱۷	۳۴۴۴	۲۹۸۷۱	۹۴۴۷۳	۲۱۹۰۸	..... ۶۵ ساله و بیش تر
۵۶۱۵۴	۵۴۱۴۳	۴۳۴۷۹	۳۴۶۲۵	۳۰۸۶۸۲	۳۶۴۰۲	زن.....
.	.	.	.	۱۱۱۷	.	..... ۱۰-۱۴ ساله
۴۵۰	۳۹۳	۱۵۵۰	۱۴۴	۸۴۱۵	۴۷۴	..... ۱۵-۱۹ ساله
۳۱۷۳	۲۲۸۷	۵۴۸۱	۱۹۷۳	۲۸۹۷۵	۵۰۶۷	..... ۲۰-۲۴ ساله
۱۳۳۴۲	۱۵۲۲۵	۵۸۵۷	۵۶۵۳	۶۲۶۸۸	۱۰۸۷۲	..... ۲۵-۲۹ ساله
۱۹۴۶۷	۱۳۸۰۵	۹۹۱۱	۱۱۴۷۴	۵۵۹۹۰	۱۱۶۱۸	..... ۳۰-۳۴ ساله
۷۸۸۱	۱۶۴۲۵	۶۲۳۹	۴۲۰۶	۴۳۵۴۰	۴۷۹۷	..... ۳۵-۳۹ ساله
۶۹۱۴	۴۱۱۴	۷۲۶۸	۴۷۷۶	۳۱۳۶۰	۱۷۲۵	..... ۴۰-۴۴ ساله
۳۱۳۹	۵۴۶	۳۰۸۸	۲۲۵۴	۳۰۷۹۸	۱۱۶۶	..... ۴۵-۴۹ ساله
۱۷۸۵	۳۰۱	۳۰۵۰	۲۳۸۱	۱۸۵۶۸	۳۵۳	..... ۵۰-۵۴ ساله
.	۱۰۴۱	۶۷۹	۱۷۰۷	۱۰۹۷۱	۲۸۶	..... ۵۵-۵۹ ساله
.	.	۱۶۷	.	۸۶۴۴	.	..... ۶۰-۶۴ ساله
.	.	۱۸۴	۵۲	۷۶۱۱	۴۰	..... ۶۵ ساله و بیش تر



## ۱۲- شاغلان ۱۰ ساله و بیش تر بر حسب جنس و سن به تفکیک گروه‌های عمده فعالیت اقتصادی

فعالیت‌های مربوط به سلامت انسان و مددکاری اجتماعی	آموزش	اداره امور عمومی و دفاع، تأمین اجتماعی اجباری	فعالیت‌های اداری و خدمات پشتیبانی	فعالیت‌های حرفه‌ای، علمی و فنی	فعالیت‌های املاک و مستغلات	جنس و سن
۶۴۴۸۳۱	۱۳۲۲۹۵۲	۱۴۱۸۰۸۳	۲۸۰۱۴۱	۲۸۱۲۳۶	۱۳۲۷۴۲	مرد و زن
.	.	۷۱	۲۲۹	۸۶	.	..... ۱۰-۱۴ ساله
۲۴۳۲	۳۷۱۷	۳۵۳۹۶	۲۲۱۰	۲۱۳۳	۱۱۳	..... ۱۵-۱۹ ساله
۳۶۵۰۲	۳۲۵۰۹	۱۳۸۳۹۹	۱۲۱۱۶	۱۵۱۵۹	۲۸۰۷	..... ۲۰-۲۴ ساله
۱۱۵۴۰۴	۹۹۹۸۱	۱۸۰۵۹۵	۳۹۰۱۶	۶۲۲۶۵	۱۱۹۶۳	..... ۲۵-۲۹ ساله
۱۰۵۹۶۵	۱۹۱۲۹۶	۲۴۶۴۰۳	۵۸۱۸۰	۶۴۵۱۰	۲۰۴۳۵	..... ۳۰-۳۴ ساله
۱۲۲۱۲۹	۲۳۶۲۴۰	۲۶۷۶۴۳	۴۹۰۴۰	۵۵۹۹۶	۲۱۲۴۴	..... ۳۵-۳۹ ساله
۹۹۴۶۵	۳۰۶۵۳۸	۲۰۹۳۰۰	۳۷۸۴۴	۲۳۹۸۰	۲۰۳۷۲	..... ۴۰-۴۴ ساله
۹۰۶۶۵	۲۶۰۸۷۵	۱۸۴۲۸۷	۳۹۹۲۷	۲۱۰۹۸	۱۷۷۲۶	..... ۴۵-۴۹ ساله
۴۲۲۴۳	۱۲۳۵۴۶	۹۴۱۶۹	۱۹۸۴۱	۱۴۸۸۴	۱۴۲۳۸	..... ۵۰-۵۴ ساله
۱۵۱۳۶	۴۴۴۵۸	۴۰۴۲۲	۱۳۹۰۱	۸۶۶۰	۱۲۳۳۹	..... ۵۵-۵۹ ساله
۹۶۷۱	۱۱۹۰۴	۱۸۶۱۱	۴۵۱۴	۸۵۲۲	۷۹۲۹	..... ۶۰-۶۴ ساله
۵۲۱۴	۱۱۸۸۴	۲۷۸۱	۳۳۱۶	۳۹۳۷	۳۵۷۰	..... ۶۵ ساله و بیش تر
۳۰۳۹۵۴	۶۱۲۴۴۰	۱۲۶۶۹۵۲	۲۱۳۹۱۳	۱۸۵۶۹۷	۱۳۲۰۸۱	مرد
.	.	۷۱	۲۲۹	۸۶	.	..... ۱۰-۱۴ ساله
۱۳۳۸	۱۵۵۰	۳۵۲۰۹	۲۰۵۴	۱۵۹۱	۱۱۳	..... ۱۵-۱۹ ساله
۱۲۷۷۷	۱۰۹۴۱	۱۳۰۳۸۹	۷۸۴۶	۹۳۳۶	۲۶۹۸	..... ۲۰-۲۴ ساله
۴۱۸۴۰	۴۲۷۵۶	۱۶۰۶۱۳	۲۷۱۱۱	۳۶۵۹۵	۱۱۴۷۶	..... ۲۵-۲۹ ساله
۴۱۳۶۵	۷۵۹۶۷	۲۱۲۵۰۸	۴۴۰۹۷	۴۰۰۵۰	۲۰۴۳۵	..... ۳۰-۳۴ ساله
۵۱۶۱۲	۹۳۱۳۷	۲۳۶۷۳۱	۳۸۷۳۱	۳۷۱۱۴	۲۱۲۴۴	..... ۳۵-۳۹ ساله
۴۹۴۵۷	۱۳۶۰۷۱	۱۸۲۵۱۹	۳۰۰۰۲	۱۷۸۵۲	۲۰۳۷۲	..... ۴۰-۴۴ ساله
۵۳۰۱۲	۱۳۶۱۱۱	۱۶۶۲۱۶	۳۰۲۹۴	۱۶۵۹۱	۱۷۷۲۶	..... ۴۵-۴۹ ساله
۳۱۹۲۳	۶۹۴۲۱	۸۴۱۰۱	۱۴۲۶۳	۹۴۰۶	۱۴۱۷۴	..... ۵۰-۵۴ ساله
۹۲۳۴	۲۷۴۳۰	۳۸۷۷۸	۱۲۴۳۰	۵۱۴۳	۱۲۳۳۹	..... ۵۵-۵۹ ساله
۶۴۸۸	۸۶۱۸	۱۷۰۳۱	۴۰۵۲	۸۲۵۰	۷۹۲۹	..... ۶۰-۶۴ ساله
۴۹۰۳	۱۰۴۳۳	۲۷۸۱	۲۷۹۸	۳۶۷۷	۳۵۷۰	..... ۶۵ ساله و بیش تر
۳۴۰۸۷۷	۷۱۰۵۱۲	۱۵۱۱۳۰	۶۶۲۲۷	۹۵۵۳۹	۶۶۰	زن
.	.	.	.	.	.	..... ۱۰-۱۴ ساله
۱۰۹۳	۲۱۶۶	۱۸۶	۱۵۶	۵۴۱	.	..... ۱۵-۱۹ ساله
۲۳۷۲۴	۲۱۵۶۸	۸۰۱۰	۴۲۶۹	۵۸۲۲	۱۰۹	..... ۲۰-۲۴ ساله
۷۳۵۶۳	۵۷۲۲۵	۱۹۹۸۱	۱۱۹۰۵	۲۵۶۷۰	۴۸۷	..... ۲۵-۲۹ ساله
۶۴۶۰۰	۱۱۵۳۲۸	۳۳۸۹۵	۱۴۰۸۲	۲۴۴۶۰	.	..... ۳۰-۳۴ ساله
۷۰۵۱۶	۱۴۳۱۰۳	۳۰۹۱۲	۱۰۳۰۹	۱۸۸۸۲	.	..... ۳۵-۳۹ ساله
۵۰۰۰۸	۱۷۰۴۶۷	۲۶۷۸۱	۷۸۴۲	۶۱۲۷	.	..... ۴۰-۴۴ ساله
۳۷۶۵۳	۱۲۴۷۶۳	۱۸۰۷۱	۹۶۳۲	۴۵۰۷	.	..... ۴۵-۴۹ ساله
۱۰۳۱۹	۵۴۱۲۴	۱۰۰۶۷	۵۵۷۸	۵۴۷۸	۶۳	..... ۵۰-۵۴ ساله
۵۹۰۲	۱۷۰۲۷	۱۶۴۴	۱۴۷۱	۳۵۱۶	.	..... ۵۵-۵۹ ساله
۳۱۸۳	۳۲۸۶	۱۵۸۰	۴۶۲	۲۷۱	.	..... ۶۰-۶۴ ساله
۳۱۰	۱۴۵۱	.	۵۱۸	۲۵۹	.	..... ۶۵ ساله و بیش تر



۱۲- شاغلان ۱۰ ساله و بیش تر بر حسب جنس و سن به تفکیک گروه‌های عمده فعالیت اقتصادی کل کشور

جنس و سن	هنر، سرگرمی و تفریح	سایر فعالیت‌های خدماتی	فعالیت‌های خانوارها به‌عنوان کارفرما، فعالیت‌های تفکیک‌پذیر تولید کالاها و خدمات توسط خانوارهای معمولی برای خود مصرفی	فعالیت‌های سازمان‌ها و هیئت‌های برون‌مرزی	فعالیت‌های نامشخص
مرد و زن.....	۱۲۲۳۰۶	۵۱۰۲۷۷	۴۸۰۶۱	۱۱۰۵	۳۹۴۵
..... ۱۰-۱۴ ساله	۱۸۷	۲۴۹	.	.	.
..... ۱۵-۱۹ ساله	۲۵۸۹	۱۴۸۹۴	۱۲۹۱	.	۲۰۷
..... ۲۰-۲۴ ساله	۷۴۴۴	۴۲۷۳۲	۴۱۱۸	.	.
..... ۲۵-۲۹ ساله	۲۷۵۳۰	۷۳۷۴۰	۲۵۳۹	.	۶۸۲
..... ۳۰-۳۴ ساله	۳۲۰۵۰	۹۷۴۱۸	۱۰۰۶۴	۱۱۰۵	۱۹۱۱
..... ۳۵-۳۹ ساله	۲۱۵۴۲	۸۹۴۷۷	۶۳۰۲	.	۳۵۶
..... ۴۰-۴۴ ساله	۸۹۲۳	۶۴۷۰۸	۸۳۷۳	.	۳۹۰
..... ۴۵-۴۹ ساله	۸۶۱۳	۵۵۰۳۹	۴۰۱۱	.	۱۳۳
..... ۵۰-۵۴ ساله	۶۶۴۵	۳۱۴۷۸	۶۵۲۲	.	۷۲
..... ۵۵-۵۹ ساله	۳۴۰۹	۱۹۷۶۲	۳۲۸۹	.	۱۹۱
..... ۶۰-۶۴ ساله	۱۳۶۴	۱۳۰۲۵	۱۲۹۶	.	.
..... ۶۵ ساله و بیش تر	۲۰۰۵	۷۷۵۰	۲۵۲	.	.
مرد.....	۸۷۵۸۳	۳۷۸۴۹۲	۲۵۷۳۹	۱۱۰۵	۳۳۴۹
..... ۱۰-۱۴ ساله	.	۲۴۹	.	.	.
..... ۱۵-۱۹ ساله	۱۷۹۳	۹۶۲۸	۱۲۷۰	.	۶۸
..... ۲۰-۲۴ ساله	۵۳۶۸	۲۷۲۰۸	۳۹۲۵	.	.
..... ۲۵-۲۹ ساله	۱۷۵۳۶	۴۸۴۱۳	۱۲۸	.	۲۸۷
..... ۳۰-۳۴ ساله	۲۳۷۲۰	۶۶۱۱۰	۸۰۵۵	۱۱۰۵	۱۹۱۱
..... ۳۵-۳۹ ساله	۱۵۱۰۸	۵۹۷۵۱	۳۳۰۸	.	۲۹۵
..... ۴۰-۴۴ ساله	۵۴۱۴	۵۴۵۳۰	۳۲۹۱	.	۳۹۰
..... ۴۵-۴۹ ساله	۶۸۸۴	۴۷۱۵۳	۱۱۱۶	.	۱۳۳
..... ۵۰-۵۴ ساله	۵۰۳۵	۲۷۶۳۴	۳۱۰۱	.	۷۲
..... ۵۵-۵۹ ساله	۳۳۵۲	۱۷۹۷۷	۳۵۸	.	۱۹۱
..... ۶۰-۶۴ ساله	۱۳۶۴	۱۲۱۲۵	۱۰۰۳	.	.
..... ۶۵ ساله و بیش تر	۲۰۰۵	۷۷۰۸	۱۸۰	.	.
زن.....	۳۴۷۲۲	۱۳۱۷۸۵	۲۲۳۲۲	.	۵۹۵
..... ۱۰-۱۴ ساله	۱۸۷	.	.	.	.
..... ۱۵-۱۹ ساله	۷۹۶	۵۲۶۶	۲۱	.	۱۳۸
..... ۲۰-۲۴ ساله	۲۰۷۵	۱۵۵۲۴	۱۹۳	.	.
..... ۲۵-۲۹ ساله	۹۹۹۳	۲۵۳۲۶	۲۴۱۰	.	۳۹۵
..... ۳۰-۳۴ ساله	۸۳۲۹	۳۱۳۰۷	۲۰۰۹	.	.
..... ۳۵-۳۹ ساله	۶۴۳۳	۲۹۷۲۵	۲۹۹۴	.	۶۱
..... ۴۰-۴۴ ساله	۳۵۰۹	۱۰۱۷۸	۵۰۸۱	.	.
..... ۴۵-۴۹ ساله	۱۷۲۹	۷۸۸۶	۲۸۹۴	.	.
..... ۵۰-۵۴ ساله	۱۶۰۹	۳۸۴۳	۳۴۲۰	.	.
..... ۵۵-۵۹ ساله	۵۷	۱۷۸۴	۲۹۳۱	.	.
..... ۶۰-۶۴ ساله	.	۸۹۹	۲۹۳	.	.
..... ۶۵ ساله و بیش تر	.	۴۲	۷۲	.	.





## ۱۲- شاغلان ۱۰ ساله و بیش تر بر حسب جنس و سن به تفکیک گروه‌های عمده فعالیت اقتصادی

نقاط شهری	آبرسانی، مدیریت پسماند، فاضلاب و فعالیت‌های تصفیه	تأمین برق، گاز بخار و تهویه هوا	تولید صنعتی (ساخت)	استخراج معدن	کشاورزی، جنگلداری و ماهیگیری	جمع	جنس و سن
۱۳۳۳۷	۱۳۸۳۱۸	۳۰۹۴۶۷۹	۱۲۷۱۷۸	۱۵۹۵۹۴	۱۶۲۱۹۴۷۰	مرد و زن	
.	.	۵۷۹۶	.	۱۶۷۵	۲۱۶۸۵	۱۰-۱۴ ساله	
۱۰۴۰	۲۴۹	۶۹۴۷۳	.	۱۲۵۰۱	۲۹۰۸۶۵	۱۵-۱۹ ساله	
۲۵۸۸	۵۴۶۳	۲۲۶۲۶۲	۳۲۰۰	۴۲۴۹۴	۱۰۷۵۸۳۸	۲۰-۲۴ ساله	
۹۸۸۵	۱۹۶۳۹	۴۹۷۴۳۲	۱۶۷۶۰	۸۱۱۱۱	۲۳۴۷۵۹۶	۲۵-۲۹ ساله	
۱۴۵۴۱	۳۳۲۳۱	۶۱۸۲۷۱	۳۰۵۵۶	۱۰۶۹۷۳	۲۹۶۸۲۹۷	۳۰-۳۴ ساله	
۱۷۴۹۵	۲۶۱۸۳	۵۷۲۵۴۵	۲۴۲۰۵	۱۰۳۶۴۶	۲۷۱۱۶۰۴	۳۵-۳۹ ساله	
۱۲۵۳۹	۱۷۸۸۴	۴۱۰۶۸۷	۱۶۵۸۹	۹۳۴۰۹	۲۱۸۲۲۲۹	۴۰-۴۴ ساله	
۱۲۶۴۱	۱۸۶۴۳	۳۱۰۷۴۷	۱۳۶۳۸	۹۸۷۹۲	۱۸۸۸۲۸۸	۴۵-۴۹ ساله	
۶۸۵۱	۱۲۳۲۴	۱۸۳۶۳۰	۱۳۶۳۱	۹۱۸۷۲	۱۲۶۲۹۲۹	۵۰-۵۴ ساله	
۳۸۲۰	۳۸۳۱	۱۱۶۳۴۸	۷۴۳۸	۸۸۳۱۵	۷۹۷۵۸۲	۵۵-۵۹ ساله	
۸۲۱	۸۶۸	۵۸۸۱۶	۷۸۳	۶۸۳۶۰	۴۰۵۸۵۲	۶۰-۶۴ ساله	
۱۱۱۲	.	۲۴۶۶۵	۳۷۳	۷۰۴۴۱	۲۶۶۷۰۱	۶۵ ساله و بیش تر	
۷۷۳۴۵	۱۲۸۹۱۸	۲۴۶۴۱۰۶	۱۲۰۴۰۸	۷۷۱۵۴۶	۱۳۵۸۵۰۶۹	مرد	
.	.	۲۳۹۲	.	۱۴۰۶	۱۷۱۰۲	۱۰-۱۴ ساله	
۱۰۴۰	۲۴۹	۴۹۲۹۵	.	۱۰۸۰۶	۲۵۰۶۹۶	۱۵-۱۹ ساله	
۲۵۸۸	۵۴۱۳	۱۷۲۰۷۸	۳۲۰۰	۳۹۱۰۳	۹۰۶۲۹۱	۲۰-۲۴ ساله	
۹۴۲۷	۱۶۹۱۰	۴۰۳۲۵۳	۱۴۵۵۱	۷۵۲۵۵	۱۹۳۷۹۳۱	۲۵-۲۹ ساله	
۱۳۵۶۹	۲۹۶۱۴	۴۹۹۹۲۵	۲۸۰۷۰	۹۷۲۱۹	۲۴۵۸۱۹۱	۳۰-۳۴ ساله	
۱۶۴۷۹	۲۳۹۶۱	۴۶۵۷۴۵	۲۴۱۵۸	۹۴۱۸۶	۲۲۳۱۴۸۹	۳۵-۳۹ ساله	
۹۴۲۷	۱۷۳۹۸	۳۲۰۹۲۴	۱۶۰۴۲	۸۱۰۳۳	۱۷۶۳۹۶۸	۴۰-۴۴ ساله	
۱۲۲۳۳	۱۸۴۵۴	۲۴۶۱۷۳	۱۳۵۱۲	۸۸۴۲۳	۱۵۸۲۱۳۱	۴۵-۴۹ ساله	
۶۸۵۱	۱۲۲۱۶	۱۳۹۴۵۹	۱۲۲۷۷	۷۷۹۵۲	۱۰۹۱۷۸۳	۵۰-۵۴ ساله	
۳۸۲۰	۳۸۳۱	۹۲۴۹۳	۷۴۳۸	۷۷۹۱۵	۷۱۹۵۹۴	۵۵-۵۹ ساله	
۷۹۵	۸۶۸	۵۰۹۲۳	۷۸۳	۶۱۸۸۷	۳۷۴۵۴۱	۶۰-۶۴ ساله	
۱۱۱۲	.	۲۱۴۳۹	۳۷۳	۶۶۳۵۵	۲۵۱۳۴۷	۶۵ ساله و بیش تر	
۵۹۹۲	۹۳۹۹	۶۳۰۵۷۳	۶۷۶۹	۸۸۰۴۷	۲۶۳۴۴۰۱	زن	
.	.	۳۴۰۳	.	۲۶۹	۴۵۸۲	۱۰-۱۴ ساله	
.	.	۲۰۱۷۷	.	۱۶۹۵	۴۰۱۶۸	۱۵-۱۹ ساله	
.	۴۹	۵۴۱۸۴	.	۳۳۹۰	۱۶۹۵۴۷	۲۰-۲۴ ساله	
۴۵۷	۲۷۲۹	۹۴۱۷۸	۲۲۰۸	۵۸۵۵	۴۰۹۶۶۴	۲۵-۲۹ ساله	
۹۷۱	۳۶۱۶	۱۱۸۳۴۶	۲۴۸۶	۹۷۵۳	۵۱۰۱۰۵	۳۰-۳۴ ساله	
۱۰۱۶	۲۲۲۲	۱۰۶۷۹۹	۴۷	۹۴۵۹	۴۸۰۱۱۵	۳۵-۳۹ ساله	
۳۱۱۲	۴۸۵	۸۹۷۶۲	۵۴۶	۱۲۳۷۵	۴۱۸۲۶۰	۴۰-۴۴ ساله	
۴۰۷	۱۸۸	۶۴۵۷۴	۱۲۶	۱۰۳۶۸	۳۰۶۱۵۶	۴۵-۴۹ ساله	
.	۱۰۸	۴۴۱۷۰	۱۳۵۳	۱۳۹۱۹	۱۷۱۱۴۶	۵۰-۵۴ ساله	
.	.	۲۳۸۵۵	.	۱۰۴۰۰	۷۷۹۸۷	۵۵-۵۹ ساله	
۲۶	.	۷۸۹۳	.	۶۴۷۳	۳۱۳۱۰	۶۰-۶۴ ساله	
.	.	۳۲۲۶	.	۴۰۸۶	۱۵۳۵۴	۶۵ ساله و بیش تر	



۱۲- شاغلان ۱۰ ساله و بیش تر بر حسب جنس و سن به تفکیک گروه‌های عمده فعالیت اقتصادی

نقاط شهری

فعالیت‌های مالی و بیمه	اطلاعات و ارتباطات	فعالیت‌های خدماتی مربوط به تأمین جا و غذا	حمل و نقل و انبارداری	عمده‌فروشی، خرده‌فروشی، تعمیر وسایل نقلیه موتوری، موتورسیکلت	ساختمان	جنس و سن
۳۰۴۸۳۸	۲۱۹۳۶۵	۲۶۲۲۸۴	۱۷۱۹۹۵۸	۳۰۱۳۱۰۴	۲۱۳۹۸۵۷	مرد وزن.....
.	.	.	۸۸	۱۱۲۷۳	۲۰۹۷	..... ۱۰-۱۴ ساله
۶۰۸	۱۳۱۰	۱۱۱۶۶	۶۶۴۷	۸۷۵۱۰	۴۶۴۵۵	..... ۱۵-۱۹ ساله
۵۰۸۷	۱۱۲۸۰	۳۲۸۴۱	۶۲۰۵۴	۲۵۹۰۱۸	۱۷۶۸۵۲	..... ۲۰-۲۴ ساله
۳۸۷۴۲	۴۳۶۰۷	۴۳۸۱۰	۱۸۲۲۷۵	۵۰۸۲۹۷	۳۶۶۷۱۰	..... ۲۵-۲۹ ساله
۶۶۷۹۴	۵۵۸۴۷	۵۵۵۲۷	۲۹۹۰۹۷	۵۵۳۵۹۴	۳۹۸۴۴۴	..... ۳۰-۳۴ ساله
۷۰۵۷۲	۴۳۰۰۲	۳۲۹۶۸	۲۸۳۴۵۴	۴۲۰۵۱۴	۳۴۰۷۹۷	..... ۳۵-۳۹ ساله
۵۴۶۱۶	۲۳۸۴۱	۲۵۴۷۹	۲۴۴۶۸۷	۳۱۷۰۱۰	۲۶۰۶۹۹	..... ۴۰-۴۴ ساله
۳۸۰۸۲	۱۸۲۷۰	۲۴۱۰۵	۲۲۰۰۹۳	۲۸۸۵۷۳	۲۲۴۹۰۸	..... ۴۵-۴۹ ساله
۲۴۵۲۹	۱۴۱۸۴	۱۷۸۱۱	۱۹۸۵۳۷	۲۲۶۲۲۹	۱۴۸۱۴۹	..... ۵۰-۵۴ ساله
۲۹۷۵	۷۰۴۳	۹۲۴۹	۱۳۴۲۱۸	۱۷۰۷۴۶	۱۰۹۰۲۸	..... ۵۵-۵۹ ساله
۲۲۷۶	۸۵۹	۶۱۳۸	۶۴۱۹۳	۸۵۳۶۱	۴۷۴۱۸	..... ۶۰-۶۴ ساله
۵۵۱	۱۱۷	۳۱۸۵	۲۴۶۱۱	۸۴۹۷۲	۱۸۲۹۵	..... ۶۵ ساله و بیش تر
۲۵۱۵۹۴	۱۶۶۹۸۳	۲۲۵۶۴۸	۱۶۸۷۲۵۱	۲۷۶۰۵۱۰	۲۱۰۵۵۹۱	مرد.....
.	.	.	۸۸	۱۰۵۵۱	۲۰۹۷	..... ۱۰-۱۴ ساله
۱۵۸	۹۱۷	۹۶۵۸	۶۵۰۳	۸۱۰۱۱	۴۶۰۳۸	..... ۱۵-۱۹ ساله
۲۳۲۷	۹۰۶۶	۲۸۰۰۱	۶۰۱۴۳	۲۳۳۹۴۵	۱۷۲۱۳۲	..... ۲۰-۲۴ ساله
۲۷۱۱۸	۲۸۸۴۹	۳۸۴۱۰	۱۷۶۸۹۲	۴۵۲۵۶۳	۳۵۶۴۷۹	..... ۲۵-۲۹ ساله
۴۷۸۰۳	۴۲۴۱۵	۴۶۷۷۷	۲۸۸۶۴۵	۵۰۶۵۸۱	۳۸۷۲۱۸	..... ۳۰-۳۴ ساله
۶۲۸۲۰	۲۷۰۸۰	۲۸۴۷۲	۲۷۹۴۵۵	۳۸۷۲۵۴	۳۳۶۲۱۲	..... ۳۵-۳۹ ساله
۴۷۷۰۱	۱۹۹۶۴	۱۹۳۶۳	۲۴۰۰۷۶	۲۹۱۵۸۵	۲۵۹۱۳۲	..... ۴۰-۴۴ ساله
۳۵۱۱۶	۱۷۸۲۹	۲۱۴۹۶	۲۱۷۹۸۵	۲۶۴۵۹۹	۲۲۳۷۴۱	..... ۴۵-۴۹ ساله
۲۲۷۴۴	۱۳۸۸۲	۱۵۵۴۷	۱۹۶۱۹۹	۲۱۲۱۳۰	۱۴۷۷۹۵	..... ۵۰-۵۴ ساله
۲۹۷۵	۶۰۰۱	۸۷۸۱	۱۳۲۵۱۰	۱۶۲۷۲۳	۱۰۹۰۲۸	..... ۵۵-۵۹ ساله
۲۲۷۶	۸۵۹	۶۱۳۸	۶۴۱۹۳	۷۷۸۱۵	۴۷۴۱۸	..... ۶۰-۶۴ ساله
۵۵۱	۱۱۷	۳۰۰۱	۲۴۵۵۸	۷۹۷۴۹	۱۸۲۹۵	..... ۶۵ ساله و بیش تر
۵۳۲۴۴	۵۲۳۸۲	۳۶۶۳۵	۳۲۷۰۶	۲۵۲۵۹۴	۳۴۲۶۶	زن.....
.	.	.	.	۷۲۲	.	..... ۱۰-۱۴ ساله
۴۵۰	۳۹۳	۱۵۰۷	۱۴۴	۶۴۹۹	۴۱۷	..... ۱۵-۱۹ ساله
۲۷۵۹	۲۲۱۴	۴۸۳۹	۱۹۱۰	۲۵۰۷۲	۴۷۲۰	..... ۲۰-۲۴ ساله
۱۱۶۲۴	۱۴۷۵۸	۵۴۰۰	۵۳۸۳	۵۵۷۳۳	۱۰۲۳۰	..... ۲۵-۲۹ ساله
۱۸۹۹۱	۱۳۴۳۲	۸۷۴۹	۱۰۴۵۱	۴۷۰۱۳	۱۱۲۲۶	..... ۳۰-۳۴ ساله
۷۷۵۲	۱۵۹۲۱	۴۴۹۶	۳۹۹۸	۳۳۲۵۹	۴۵۸۵	..... ۳۵-۳۹ ساله
۶۹۱۴	۳۸۷۷	۶۱۱۶	۴۶۱۱	۲۵۴۲۵	۱۵۶۶	..... ۴۰-۴۴ ساله
۲۹۶۶	۴۴۰	۲۶۰۸	۲۱۰۸	۲۳۹۷۴	۱۱۶۶	..... ۴۵-۴۹ ساله
۱۷۸۵	۳۰۱	۲۲۶۴	۲۳۳۸	۱۴۰۹۹	۳۵۲	..... ۵۰-۵۴ ساله
.	۱۰۴۱	۴۶۸	۱۷۰۷	۸۰۲۳	.	..... ۵۵-۵۹ ساله
.	.	.	.	۷۵۴۶	.	..... ۶۰-۶۴ ساله
.	.	۱۸۴	۵۲	۵۲۲۳	.	..... ۶۵ ساله و بیش تر



## ۱۲- شاغلان ۱۰ ساله و بیش تر بر حسب جنس و سن به تفکیک گروه‌های عمده فعالیت اقتصادی

نقاط شهری

فعالیت‌های مربوط به سلامت انسان و مددکاری اجتماعی	آموزش	اداره امور عمومی و دفاع، تأمین اجتماعی اجباری	فعالیت‌های اداری و خدمات پشتیبانی	فعالیت‌های حرفه‌ای، علمی و فنی	فعالیت‌های املاک و مستغلات	جنس و سن
۵۷۸۵۹۳	۱۲۰۰۲۵۶	۱۲۵۳۵۹۵	۲۴۵۱۹۴	۲۶۴۱۵۱	۱۲۰۴۸۱	مرد و زن
.	.	.	۲۲۹	۸۶	.	۱۰-۱۴ ساله
۱۵۵۶	۳۲۹۷	۲۸۷۷۰	۲۰۲۸	۲۰۷۴	۱۱۳	۱۵-۱۹ ساله
۲۹۷۴۹	۲۸۲۱۷	۱۱۷۰۸۱	۹۹۱۶	۱۴۴۶۰	۲۱۹۹	۲۰-۲۴ ساله
۱۰۲۹۴۰	۸۵۹۰۳	۱۵۹۵۵۸	۳۴۲۹۰	۵۷۹۰۰	۱۰۲۶۵	۲۵-۲۹ ساله
۹۰۰۵۹	۱۶۹۵۲۸	۲۱۷۵۵۶	۵۲۰۸۵	۶۰۹۳۰	۱۸۶۵۲	۳۰-۳۴ ساله
۱۱۲۱۰۴	۲۱۲۲۴۰	۲۳۵۷۳۸	۴۲۵۷۸	۵۱۸۶۷	۱۹۱۸۴	۳۵-۳۹ ساله
۹۱۷۵۴	۲۷۹۸۰۵	۱۸۶۹۷۲	۳۳۵۰۱	۲۱۶۵۶	۱۹۰۳۹	۴۰-۴۴ ساله
۸۳۳۶۸	۲۴۲۰۳۵	۱۶۶۳۹۶	۳۴۲۱۲	۲۰۲۲۷	۱۶۴۳۴	۴۵-۴۹ ساله
۳۸۴۳۴	۱۱۶۵۱۰	۸۶۲۳۹	۱۷۶۲۵	۱۴۴۸۰	۱۲۷۹۲	۵۰-۵۴ ساله
۱۴۱۰۸	۴۰۶۴۲	۳۶۱۳۹	۱۲۳۶۴	۸۴۷۷	۱۰۸۷۱	۵۵-۵۹ ساله
۹۳۲۶	۱۰۳۷۷	۱۶۶۴۸	۳۱۵۶	۸۴۰۱	۷۵۷۱	۶۰-۶۴ ساله
۵۱۹۰	۱۱۶۹۷	۲۴۹۳	۳۲۰۵	۳۵۸۸	۳۳۵۷	۶۵ ساله و بیش تر
۲۶۶۵۲۲	۵۴۳۵۹۴	۱۱۱۰۶۷۴	۱۸۳۰۱۳	۱۷۲۷۰۴	۱۱۹۹۹۴	مرد
.	.	.	۲۲۹	۸۶	.	۱۰-۱۴ ساله
۱۰۰۵	۱۳۴۹	۲۸۵۸۳	۱۸۷۲	۱۵۳۳	۱۱۳	۱۵-۱۹ ساله
۱۰۱۴۶	۹۰۵۹	۱۱۰۵۹۸	۵۸۹۰	۸۹۹۶	۲۱۹۹	۲۰-۲۴ ساله
۳۶۰۲۹	۳۷۵۰۷	۱۴۱۲۸۳	۲۲۶۹۶	۳۳۷۶۰	۹۷۷۸	۲۵-۲۹ ساله
۳۲۱۹۲	۶۶۲۷۳	۱۸۶۲۵۰	۳۸۷۱۶	۳۷۳۸۰	۱۸۶۵۲	۳۰-۳۴ ساله
۴۵۴۸۱	۸۱۳۳۸	۲۰۵۷۹۷	۳۲۷۹۰	۳۴۰۴۸	۱۹۱۸۴	۳۵-۳۹ ساله
۴۵۱۲۳	۱۱۹۹۸۰	۱۶۰۶۸۷	۲۶۰۲۹	۱۵۶۹۴	۱۹۰۳۹	۴۰-۴۴ ساله
۴۸۱۵۲	۱۲۲۲۱۶	۱۴۸۷۰۷	۲۵۸۰۰	۱۵۷۸۵	۱۶۴۳۴	۴۵-۴۹ ساله
۲۹۰۸۳	۶۳۳۱۶	۷۶۷۰۸	۱۲۵۱۴	۹۰۰۱	۱۲۷۹۲	۵۰-۵۴ ساله
۸۲۸۴	۲۴۹۱۴	۳۴۴۹۵	۱۰۹۹۱	۴۹۶۰	۱۰۸۷۱	۵۵-۵۹ ساله
۶۱۴۳	۷۳۹۳	۱۵۰۶۷	۲۷۹۳	۸۱۲۹	۷۵۷۱	۶۰-۶۴ ساله
۴۸۷۹	۱۰۲۴۵	۲۴۹۳	۲۶۸۷	۳۳۲۸	۳۳۵۷	۶۵ ساله و بیش تر
۳۱۲۰۷۱	۶۵۶۶۶۱	۱۴۲۹۲۱	۶۲۱۸۰	۹۱۴۴۷	۴۸۷	زن
.	.	.	.	.	.	۱۰-۱۴ ساله
۵۵۱	۱۹۴۸	۱۸۶	۱۵۶	۵۴۱	.	۱۵-۱۹ ساله
۱۹۶۰۲	۱۹۱۵۸	۶۴۸۲	۴۰۲۶	۵۴۶۴	.	۲۰-۲۴ ساله
۶۶۹۱۰	۴۸۳۹۵	۱۸۲۷۵	۱۱۵۹۳	۲۴۱۴۰	۴۸۷	۲۵-۲۹ ساله
۵۷۸۶۷	۱۰۳۲۵۵	۳۱۳۰۵	۱۳۳۶۸	۲۳۵۵۰	.	۳۰-۳۴ ساله
۶۶۶۲۲	۱۳۰۹۰۲	۲۹۹۴۱	۹۷۸۸	۱۷۸۱۸	.	۳۵-۳۹ ساله
۴۶۶۳۱	۱۵۹۸۲۵	۲۶۲۸۵	۷۴۷۱	۵۹۶۲	.	۴۰-۴۴ ساله
۳۵۲۱۶	۱۱۹۸۱۹	۱۷۶۸۹	۸۴۱۱	۴۴۴۲	.	۴۵-۴۹ ساله
۹۳۵۱	۵۳۱۹۴	۹۵۳۰	۵۱۱۰	۵۴۷۸	.	۵۰-۵۴ ساله
۵۸۲۴	۱۵۷۲۷	۱۶۴۴	۱۳۷۲	۳۵۱۶	.	۵۵-۵۹ ساله
۳۱۸۳	۲۹۸۳	۱۵۸۰	۳۶۲	۲۷۱	.	۶۰-۶۴ ساله
۳۱۰	۱۴۵۱	.	۵۱۸	۲۵۹	.	۶۵ ساله و بیش تر



۱۲- شاغلان ۱۰ ساله و بیش تر برحسب جنس و سن به تفکیک گروه‌های عمده فعالیت اقتصادی نقاط شهری

فعالیت‌های نامشخص	فعالیت‌های سازمان‌ها و هیئت‌های برون‌مرزی	فعالیت‌های خانوارها به‌عنوان کارفرما، فعالیت‌های تفکیک‌پذیر تولید کالاها و خدمات توسط خانوارهای معمولی برای خود مصرفی	سایر فعالیت‌های خدماتی	هنر، سرگرمی و تفریح	جنس و سن
۳۷۵۲	۱۱۰۵	۴۴۳۱۵	۴۳۳۳۱۴	۱۱۳۱۹۱	مرد و زن.....
.	.	.	۲۴۹	۱۸۷	..... ۱۰-۱۴ ساله
۲۰۷	.	۱۲۲۲	۱۲۷۵۱	۱۸۷۷	..... ۱۵-۱۹ ساله
.	.	۴۰۷۳	۳۵۸۰۵	۷۱۹۲	..... ۲۰-۲۴ ساله
۶۸۲	.	۲۲۸۶	۵۹۶۲۳	۲۵۸۷۳	..... ۲۵-۲۹ ساله
۱۷۹۳	۱۱۰۵	۹۵۷۶	۸۳۴۶۷	۳۰۶۶۰	..... ۳۰-۳۴ ساله
۳۵۶	.	۵۵۲۹	۷۶۹۱۸	۱۹۷۰۰	..... ۳۵-۳۹ ساله
۳۱۵	.	۷۹۵۸	۵۵۸۵۰	۷۹۲۸	..... ۴۰-۴۴ ساله
۱۳۳	.	۳۶۹۱	۴۵۳۷۴	۷۹۱۲	..... ۴۵-۴۹ ساله
۷۲	.	۶۰۳۶	۲۷۵۳۲	۵۴۵۵	..... ۵۰-۵۴ ساله
۱۹۱	.	۲۸۴۷	۱۵۷۹۱	۳۱۲۹	..... ۵۵-۵۹ ساله
.	.	۱۰۵۹	۱۲۱۱۳	۱۳۰۰	..... ۶۰-۶۴ ساله
.	.	۳۳	۶۸۳۵	۱۹۷۳	..... ۶۵ ساله و بیش تر
۳۱۵۷	۱۱۰۵	۲۴۷۲۳	۳۱۹۶۵۹	۸۰۰۱۴	مرد.....
.	.	.	۲۴۹	.	..... ۱۰-۱۴ ساله
۶۸	.	۱۲۲۲	۷۹۷۴	۱۲۹۴	..... ۱۵-۱۹ ساله
.	.	۳۸۸۰	۲۲۴۰۱	۵۱۱۶	..... ۲۰-۲۴ ساله
۲۸۷	.	۸۵	۴۰۲۶۷	۱۶۵۲۳	..... ۲۵-۲۹ ساله
۱۷۹۳	۱۱۰۵	۸۰۱۴	۵۷۴۳۸	۲۲۵۳۳	..... ۳۰-۳۴ ساله
۲۹۵	.	۳۲۶۳	۵۰۱۷۹	۱۳۲۸۲	..... ۳۵-۳۹ ساله
۳۱۵	.	۳۱۹۹	۴۶۶۱۱	۴۶۳۶	..... ۴۰-۴۴ ساله
۱۳۳	.	۸۶۰	۳۸۲۹۰	۶۱۸۳	..... ۴۵-۴۹ ساله
۷۲	.	۳۱۰۱	۲۴۰۳۹	۴۰۹۸	..... ۵۰-۵۴ ساله
۱۹۱	.	۹۱	۱۴۲۰۰	۳۰۷۲	..... ۵۵-۵۹ ساله
.	.	۹۷۰	۱۱۲۱۳	۱۳۰۰	..... ۶۰-۶۴ ساله
.	.	۳۳	۶۷۹۳	۱۹۷۳	..... ۶۵ ساله و بیش تر
۵۹۵	.	۱۹۵۹۲	۱۱۲۶۵۵	۳۳۱۷۶	زن.....
.	.	.	.	۱۸۷	..... ۱۰-۱۴ ساله
۱۳۸	.	.	۴۷۷۷	۵۸۳	..... ۱۵-۱۹ ساله
.	.	۱۹۳	۱۳۴۰۳	۲۰۷۵	..... ۲۰-۲۴ ساله
۳۹۵	.	۲۲۰۱	۱۹۳۵۵	۹۳۴۹	..... ۲۵-۲۹ ساله
.	.	۱۵۶۲	۲۶۰۲۸	۸۱۲۷	..... ۳۰-۳۴ ساله
۶۱	.	۲۲۶۵	۲۶۷۳۹	۶۴۱۸	..... ۳۵-۳۹ ساله
.	.	۴۷۵۸	۹۲۳۹	۳۲۹۲	..... ۴۰-۴۴ ساله
.	.	۲۸۳۱	۷۰۸۴	۱۷۲۹	..... ۴۵-۴۹ ساله
.	.	۲۹۳۵	۳۴۹۳	۱۳۵۷	..... ۵۰-۵۴ ساله
.	.	۲۷۵۶	۱۵۹۱	۵۷	..... ۵۵-۵۹ ساله
.	.	۸۸	۸۹۹	.	..... ۶۰-۶۴ ساله
.	.	.	۴۲	.	..... ۶۵ ساله و بیش تر



## ۱۲- شاغلان ۱۰ ساله و بیش تر بر حسب جنس و سن به تفکیک گروه‌های عمده فعالیت اقتصادی

نقاط روستایی	آبرسانی، مدیریت پسماند، فاضلاب و فعالیت‌های تصفیه	تأمین برق، گاز بخار و تهویه هوا	تولید صنعتی (ساخت)	استخراج معدن	کشاورزی، جنگلداری و ماهیگیری	جمع	جنس و سن
۱۶۹۵۹	۱۹۹۶۵	۷۲۲۷۴۲	۲۸۵۰۳	۳۲۰۰۹۱۱	۶۳۶۸۵۸۱	مرد و زن	
.	.	۷۲۷۸	.	۳۰۰۵۱	۴۱۴۷۰	..... ۱۰-۱۴ ساله	
.	۱۱۳	۳۷۶۰۳	.	۱۱۶۰۹۸	۲۱۷۶۷۸	..... ۱۵-۱۹ ساله	
۴۲۸	۱۵۱۷	۸۳۱۳۵	۹۳۴	۲۲۳۱۱۶	۵۲۸۱۰۹	..... ۲۰-۲۴ ساله	
۶۶۷	۲۶۲۷	۱۱۲۰۰۴	۳۱۱۸	۳۰۰۳۱۰	۷۷۱۴۳۶	..... ۲۵-۲۹ ساله	
۲۹۷۰	۳۷۳۲	۱۳۲۳۹۸	۷۸۱۱	۳۳۸۷۰۲	۹۱۸۳۵۲	..... ۳۰-۳۴ ساله	
۳۶۲۳	۴۱۳۸	۱۲۲۵۶۷	۵۲۷۶	۳۸۴۶۶۹	۹۳۷۵۲۰	..... ۳۵-۳۹ ساله	
۲۷۹۸	۴۰۵۵	۹۵۳۹۹	۳۴۷۷	۳۴۷۹۸۶	۷۷۳۴۶۱	..... ۴۰-۴۴ ساله	
۲۴۰۶	۲۵۶۷	۵۷۹۳۹	۳۷۵۰	۳۶۰۳۲۴	۶۶۸۵۱۰	..... ۴۵-۴۹ ساله	
۲۳۹۸	۷۹۴	۳۵۷۰۲	۲۳۱۹	۳۲۰۴۲۶	۵۲۱۵۹۳	..... ۵۰-۵۴ ساله	
۱۳۶۲	۴۰۲	۲۱۱۴۴	۹۸۳	۳۰۴۲۰۸	۴۲۲۵۶۳	..... ۵۵-۵۹ ساله	
۲۶۹	۱۶	۱۲۵۹۱	۷۸۴	۲۳۸۵۳۱	۲۹۷۴۸۱	..... ۶۰-۶۴ ساله	
۳۵	.	۴۹۷۶	۴۵	۲۳۶۴۸۴	۲۷۰۴۰۳	..... ۶۵ ساله و بیش تر	
۱۶۸۵۷	۱۹۲۰۰	۴۳۶۲۰۳	۲۸۳۲۸	۲۴۳۶۲۸۰	۵۱۲۲۱۷۸	مرد	
.	.	۲۱۱۷	.	۲۲۵۴۶	۲۸۴۰۹	..... ۱۰-۱۴ ساله	
.	۱۱۳	۱۷۱۰۷	.	۹۵۰۸۹	۱۷۲۶۷۳	..... ۱۵-۱۹ ساله	
۴۲۸	۱۳۳۱	۵۲۴۰۸	۹۳۴	۱۹۱۱۷۴	۴۴۸۹۲۱	..... ۲۰-۲۴ ساله	
۶۶۷	۲۶۲۷	۶۷۸۲۳	۳۱۱۸	۲۴۲۵۴۶	۶۳۳۱۲۶	..... ۲۵-۲۹ ساله	
۲۸۶۸	۳۷۳۲	۸۰۵۶۴	۷۸۱۱	۲۵۷۸۰۰	۷۴۴۱۶۵	..... ۳۰-۳۴ ساله	
۳۶۲۳	۴۱۳۸	۶۹۹۵۷	۵۱۵۱	۲۷۹۳۴۳	۷۴۳۹۹۸	..... ۳۵-۳۹ ساله	
۲۷۹۸	۳۴۷۵	۶۲۳۰۱	۳۴۷۷	۲۵۰۸۴۳	۶۱۸۴۶۲	..... ۴۰-۴۴ ساله	
۲۴۰۶	۲۵۶۷	۳۵۰۴۲	۳۷۵۰	۲۵۲۶۳۵	۵۲۰۲۸۱	..... ۴۵-۴۹ ساله	
۲۳۹۸	۷۹۴	۲۲۶۳۴	۲۳۱۹	۲۳۰۶۶۹	۴۰۹۴۱۴	..... ۵۰-۵۴ ساله	
۱۳۶۲	۴۰۲	۱۴۹۳۴	۹۸۳	۲۳۱۰۱۸	۳۳۷۸۷۳	..... ۵۵-۵۹ ساله	
۲۶۹	۱۶	۷۸۲۴	۷۸۴	۱۸۱۸۰۸	۲۳۴۱۱۹	..... ۶۰-۶۴ ساله	
۳۵	.	۳۴۸۷	۴۵	۲۰۰۸۰۴	۲۳۰۷۳۲	..... ۶۵ ساله و بیش تر	
۱۰۱	۷۶۵	۲۸۶۵۳۹	۱۲۵	۷۶۴۶۳۱	۱۲۴۶۴۰۳	زن	
.	.	۵۱۶۱	.	۷۵۰۵	۱۳۰۶۱	..... ۱۰-۱۴ ساله	
.	.	۲۰۴۹۶	.	۲۱۰۰۸	۴۵۰۰۴	..... ۱۵-۱۹ ساله	
.	۱۸۵	۳۰۷۲۶	.	۳۱۹۴۱	۷۹۱۸۷	..... ۲۰-۲۴ ساله	
.	.	۴۴۱۸۰	.	۵۷۷۶۳	۱۳۸۳۰۹	..... ۲۵-۲۹ ساله	
۱۰۱	.	۵۱۸۳۴	.	۸۰۹۰۲	۱۷۴۱۸۷	..... ۳۰-۳۴ ساله	
.	.	۵۲۶۰۹	۱۲۵	۱۰۵۳۲۶	۱۹۳۵۲۲	..... ۳۵-۳۹ ساله	
.	۵۷۹	۳۳۰۹۸	.	۹۷۱۴۲	۱۵۴۹۹۹	..... ۴۰-۴۴ ساله	
.	.	۲۲۸۹۷	.	۱۰۷۶۸۹	۱۴۸۲۲۹	..... ۴۵-۴۹ ساله	
.	.	۱۳۰۶۸	.	۸۹۷۵۷	۱۱۲۱۷۹	..... ۵۰-۵۴ ساله	
.	.	۶۲۱۰	.	۷۳۱۹۰	۸۴۶۸۹	..... ۵۵-۵۹ ساله	
.	.	۴۷۶۷	.	۵۶۷۲۳	۶۳۳۶۲	..... ۶۰-۶۴ ساله	
.	.	۱۴۸۹	.	۳۵۶۷۹	۳۹۶۷۰	..... ۶۵ ساله و بیش تر	



۱۲- شاغلان ۱۰ ساله و بیش تر بر حسب جنس و سن به تفکیک گروه‌های عمده فعالیت اقتصادی

فعالیت‌های مالی و بیمه	اطلاعات و ارتباطات	فعالیت‌های خدماتی مربوط به تأمین جا و غذا	حمل و نقل و انبارداری	عمده‌فروشی، خرده‌فروشی، تعمیر وسایل نقلیه موتوری، موتورسیکلت	ساختمان	جنس و سن
۱۴۳۳۴	۱۵۲۵۴	۴۶۵۸۳	۴۵۸۸۸۱	۵۰۶۸۷۲	۸۲۸۸۴۴	مرد و زن
.	.	۱۳۴	۱۶۷	۳۲۴۳	۵۲۲	..... ۱۰-۱۴ ساله
.	.	۳۳۷۵	۱۹۰۷	۲۱۷۷۸	۲۵۷۱۶	..... ۱۵-۱۹ ساله
۸۸۳	۲۸۹	۵۹۸۶	۲۱۰۳۱	۵۲۴۲۹	۹۵۲۶۲	..... ۲۰-۲۴ ساله
۳۲۴۳	۱۹۱۰	۶۰۷۴	۵۲۰۰۵	۷۲۲۹۷	۱۴۲۷۷۹	..... ۲۵-۲۹ ساله
۳۱۷۱	۳۳۰۳	۷۶۲۸	۸۱۱۵۹	۸۰۵۰۲	۱۶۳۰۴۴	..... ۳۰-۳۴ ساله
۲۶۴۰	۳۲۸۳	۷۸۹۱	۹۱۰۲۸	۷۷۴۹۶	۱۴۱۱۴۹	..... ۳۵-۳۹ ساله
۱۹۳۲	۲۴۰۷	۵۹۲۲	۷۴۲۳۴	۶۰۶۴۷	۹۹۴۸۴	..... ۴۰-۴۴ ساله
۸۵۲	۲۳۹۲	۴۱۵۵	۵۸۴۰۳	۴۶۶۷۴	۶۶۴۵۴	..... ۴۵-۴۹ ساله
۷۲۰	۱۱۵۹	۲۹۳۹	۳۷۲۶۳	۳۸۸۹۸	۵۰۵۰۹	..... ۵۰-۵۴ ساله
۸۲۵	۲۶۲	۱۳۱۱	۲۵۶۶۴	۲۱۳۹۲	۲۷۹۹۸	..... ۵۵-۵۹ ساله
۶۵	۲۴۵	۷۱۹	۱۰۷۰۳	۱۴۳۹۸	۱۲۲۶۹	..... ۶۰-۶۴ ساله
.	.	۴۴۳	۵۳۱۲	۱۷۱۱۲	۳۶۵۲	..... ۶۵ ساله و بیش تر
۱۱۴۲۵	۱۳۴۹۳	۳۹۷۳۹	۴۵۶۹۶۳	۴۵۰۷۸۳	۸۲۶۷۰۸	مرد
.	.	۱۳۴	۱۶۷	۲۸۴۹	۵۲۲	..... ۱۰-۱۴ ساله
.	.	۳۳۳۲	۱۹۰۷	۱۹۸۶۳	۲۵۶۵۹	..... ۱۵-۱۹ ساله
۴۶۹	۲۱۶	۵۳۴۴	۲۰۹۶۷	۴۸۵۲۶	۹۴۹۱۴	..... ۲۰-۲۴ ساله
۱۵۲۵	۱۴۴۳	۵۶۱۷	۵۱۷۳۵	۶۵۳۴۲	۱۴۲۱۳۸	..... ۲۵-۲۹ ساله
۲۶۹۶	۲۹۳۰	۶۴۶۷	۸۰۱۳۶	۷۱۵۲۴	۱۶۲۶۵۲	..... ۳۰-۳۴ ساله
۲۵۱۰	۲۷۷۸	۶۱۴۸	۹۰۸۲۰	۶۷۲۱۵	۱۴۰۹۳۶	..... ۳۵-۳۹ ساله
۱۹۳۲	۲۱۷۰	۴۷۷۰	۷۴۰۶۹	۵۴۷۱۲	۹۹۳۲۵	..... ۴۰-۴۴ ساله
۶۷۹	۲۲۸۶	۳۶۷۵	۵۸۲۵۷	۳۹۸۵۱	۶۶۴۵۴	..... ۴۵-۴۹ ساله
۷۲۰	۱۱۵۹	۲۱۵۳	۳۷۲۲۱	۳۴۴۲۹	۵۰۵۰۹	..... ۵۰-۵۴ ساله
۸۲۵	۲۶۲	۱۱۰۰	۲۵۶۶۴	۱۸۴۴۴	۲۷۷۱۲	..... ۵۵-۵۹ ساله
۶۵	۲۴۵	۵۵۲	۱۰۷۰۳	۱۳۳۰۰	۱۲۲۶۹	..... ۶۰-۶۴ ساله
.	.	۴۴۳	۵۳۱۲	۱۴۷۷۳	۳۶۱۲	..... ۶۵ ساله و بیش تر
۲۹۰۹	۱۷۶۰	۶۸۴۳	۱۹۱۸	۵۶۰۸۸	۲۱۳۵	زن
.	.	.	.	۳۹۴	.	..... ۱۰-۱۴ ساله
.	.	۴۲	.	۱۹۱۵	۵۶	..... ۱۵-۱۹ ساله
۴۱۳	۷۲	۶۴۱	۶۳	۳۹۰۲	۳۴۷	..... ۲۰-۲۴ ساله
۱۷۱۸	۴۶۶	۴۵۷	۲۷۰	۶۹۵۴	۶۴۱	..... ۲۵-۲۹ ساله
۴۷۵	۳۷۲	۱۱۶۱	۱۰۲۲	۸۹۷۷	۳۹۱	..... ۳۰-۳۴ ساله
۱۲۹	۵۰۴	۱۷۴۳	۲۰۷	۱۰۲۸۱	۲۱۲	..... ۳۵-۳۹ ساله
.	۲۳۷	۱۱۵۲	۱۶۵	۵۹۳۵	۱۵۸	..... ۴۰-۴۴ ساله
۱۷۳	۱۰۶	۴۸۰	۱۴۶	۶۸۲۳	.	..... ۴۵-۴۹ ساله
.	.	۷۸۶	۴۲	۴۴۶۹	.	..... ۵۰-۵۴ ساله
.	.	۲۱۱	.	۲۹۴۸	۲۸۶	..... ۵۵-۵۹ ساله
.	.	۱۶۷	.	۱۰۹۷	.	..... ۶۰-۶۴ ساله
.	.	.	.	۲۳۸۸	۴۰	..... ۶۵ ساله و بیش تر



## ۱۲- شاغلان ۱۰ ساله و بیش تر برحسب جنس و سن به تفکیک گروه‌های عمده فعالیت اقتصادی

فعالیت‌های مربوط به سلامت انسان و مددکاری اجتماعی	آموزش	اداره امور عمومی و دفاع، تأمین اجتماعی اجباری	فعالیت‌های اداری و خدمات پشتیبانی	فعالیت‌های حرفه‌ای، علمی و فنی	فعالیت‌های املاک و مستغلات	جنس و سن
۶۶۲۳۷	۱۲۲۶۹۵	۱۶۴۴۸۱	۳۴۹۴۶	۱۷۰۸۴	۱۲۲۶۰	مرد و زن.....
.	.	۷۱	.	.	.	..... ۱۰-۱۴ ساله
۸۷۶	۴۱۹	۶۶۲۵	۱۸۱	۵۸	.	..... ۱۵-۱۹ ساله
۶۷۵۳	۴۲۹۱	۲۱۳۱۸	۲۱۹۹	۶۹۸	۶۰۸	..... ۲۰-۲۴ ساله
۱۲۴۶۳	۱۴۰۷۸	۲۱۰۳۷	۴۷۲۶	۴۳۶۵	۱۶۹۷	..... ۲۵-۲۹ ساله
۱۵۹۰۶	۲۱۷۶۷	۲۸۸۴۷	۶۰۹۴	۳۵۷۹	۱۷۸۴	..... ۳۰-۳۴ ساله
۱۰۰۲۵	۲۳۹۹۹	۳۱۹۰۵	۶۴۶۲	۴۱۲۹	۲۰۶۰	..... ۳۵-۳۹ ساله
۷۷۱۱	۲۶۷۳۲	۲۲۳۲۸	۴۳۴۳	۲۳۲۳	۱۳۳۲	..... ۴۰-۴۴ ساله
۷۲۹۶	۱۸۸۳۹	۱۷۸۹۱	۵۷۱۴	۸۷۰	۱۲۹۱	..... ۴۵-۴۹ ساله
۳۸۰۹	۷۰۳۵	۷۹۳۰	۲۲۱۶	۴۰۴	۱۴۴۶	..... ۵۰-۵۴ ساله
۱۰۲۷	۳۸۱۵	۴۲۸۲	۱۵۳۷	۱۸۳	۱۴۶۷	..... ۵۵-۵۹ ساله
۳۴۵	۱۵۲۷	۱۹۶۳	۱۳۵۸	۱۲۱	۳۵۷	..... ۶۰-۶۴ ساله
۲۳	۱۸۷	۲۸۷	۱۱۱	۳۴۹	۲۱۳	..... ۶۵ ساله و بیش تر
۳۷۴۳۲	۶۸۸۴۵	۱۵۶۲۷۸	۳۰۸۹۹	۱۲۹۹۲	۱۲۰۸۷	مرد.....
.	.	۷۱	.	.	.	..... ۱۰-۱۴ ساله
۳۳۳	۲۰۱	۶۶۲۵	۱۸۱	۵۸	.	..... ۱۵-۱۹ ساله
۲۶۳۰	۱۸۸۱	۱۹۷۹۰	۱۹۵۶	۳۴۰	۴۹۹	..... ۲۰-۲۴ ساله
۵۸۱۰	۵۲۴۸	۱۹۳۳۰	۴۴۱۴	۲۸۳۵	۱۶۹۷	..... ۲۵-۲۹ ساله
۹۱۷۳	۹۶۹۴	۲۶۲۵۷	۵۳۸۱	۲۶۷۰	۱۷۸۴	..... ۳۰-۳۴ ساله
۶۱۳۱	۱۱۷۹۸	۳۰۹۳۴	۵۹۴۰	۳۰۶۵	۲۰۶۰	..... ۳۵-۳۹ ساله
۴۳۳۴	۱۶۰۹۱	۲۱۸۳۲	۳۹۷۳	۲۱۵۸	۱۳۳۲	..... ۴۰-۴۴ ساله
۴۸۵۹	۱۳۸۹۵	۱۷۵۰۹	۴۴۹۳	۸۰۵	۱۲۹۱	..... ۴۵-۴۹ ساله
۲۸۴۰	۶۱۰۵	۷۳۹۳	۱۷۴۹	۴۰۴	۱۳۸۲	..... ۵۰-۵۴ ساله
۹۴۹	۲۵۱۵	۴۲۸۲	۱۴۳۸	۱۸۳	۱۴۶۷	..... ۵۵-۵۹ ساله
۳۴۵	۱۲۲۵	۱۹۶۳	۱۳۵۸	۱۲۱	۳۵۷	..... ۶۰-۶۴ ساله
۲۳	۱۸۷	۲۸۷	۱۱۱	۳۴۹	۲۱۳	..... ۶۵ ساله و بیش تر
۲۸۸۰۵	۵۳۸۵۰	۸۲۰۹	۴۰۴۷	۴۰۹۲	۱۷۳	زن.....
.	.	.	.	.	.	..... ۱۰-۱۴ ساله
۵۴۲	۲۱۸	.	.	.	.	..... ۱۵-۱۹ ساله
۴۱۲۲	۲۴۰۹	۱۵۲۸	۲۴۳	۳۵۸	۱۰۹	..... ۲۰-۲۴ ساله
۶۶۵۲	۸۸۲۹	۱۷۰۶	۳۱۱	۱۵۳۰	.	..... ۲۵-۲۹ ساله
۶۷۳۳	۱۲۰۷۳	۲۵۸۹	۷۱۳	۹۰۹	.	..... ۳۰-۳۴ ساله
۳۸۹۳	۱۲۲۰۱	۹۷۰	۵۲۱	۱۰۶۳	.	..... ۳۵-۳۹ ساله
۳۳۷۶	۱۰۶۴۱	۴۹۵	۳۷۰	۱۶۵	.	..... ۴۰-۴۴ ساله
۲۴۳۷	۴۹۴۴	۳۸۲	۱۲۲۰	۶۵	.	..... ۴۵-۴۹ ساله
۹۶۸	۹۳۰	۵۳۶	۴۶۷	.	۶۳	..... ۵۰-۵۴ ساله
۷۷	۱۳۰۰	.	۹۸	.	.	..... ۵۵-۵۹ ساله
.	۳۰۲	.	۹۹	.	.	..... ۶۰-۶۴ ساله
.	.	.	.	.	.	..... ۶۵ ساله و بیش تر



۱۲- شاغلان ۱۰ ساله و بیش تر برحسب جنس و سن به تفکیک گروه‌های عمده فعالیت اقتصادی

نقاط روستایی

فعالیت‌های نامشخص	فعالیت‌های سازمان‌ها و هیئت‌های برون‌مرزی	فعالیت‌های خانوارها به‌عنوان کارفرما، فعالیت‌های تفکیک‌پذیر تولید کالاها و خدمات توسط خانوارهای معمولی برای خود مصرفی	سایر فعالیت‌های خدماتی	هنر، سرگرمی و تفریح	جنس و سن
۱۹۲	.	۳۷۴۶	۷۷۹۶۲	۹۱۱۴	مرد و زن.....
.	.	.	.	.	..... ۱۰-۱۴ ساله
.	.	۶۸	۲۱۴۳	۷۱۲	..... ۱۵-۱۹ ساله
.	.	۴۵	۶۹۲۷	۲۵۲	..... ۲۰-۲۴ ساله
.	.	۲۵۲	۱۴۱۱۷	۱۶۵۶	..... ۲۵-۲۹ ساله
۱۱۸	.	۴۸۸	۱۳۹۵۱	۱۳۹۰	..... ۳۰-۳۴ ساله
.	.	۷۷۳	۱۲۵۵۸	۱۸۴۱	..... ۳۵-۳۹ ساله
۷۴	.	۴۱۴	۸۸۵۸	۹۹۵	..... ۴۰-۴۴ ساله
.	.	۳۱۹	۹۶۶۴	۷۰۰	..... ۴۵-۴۹ ساله
.	.	۴۸۵	۳۹۴۵	۱۱۸۹	..... ۵۰-۵۴ ساله
.	.	۴۴۱	۳۹۷۰	۲۸۰	..... ۵۵-۵۹ ساله
.	.	۲۳۷	۹۱۱	۶۳	..... ۶۰-۶۴ ساله
.	.	۲۱۹	۹۱۵	۳۱	..... ۶۵ ساله و بیش تر
۱۹۲	.	۱۰۱۵	۵۸۸۳۲	۷۵۶۸	مرد.....
.	.	.	.	.	..... ۱۰-۱۴ ساله
.	.	۴۷	۱۶۵۲	۴۹۸	..... ۱۵-۱۹ ساله
.	.	۴۵	۴۸۰۶	۲۵۲	..... ۲۰-۲۴ ساله
.	.	۴۳	۸۱۴۵	۱۰۱۲	..... ۲۵-۲۹ ساله
۱۱۸	.	۴۰	۸۶۷۲	۱۱۸۷	..... ۳۰-۳۴ ساله
.	.	۴۴	۹۵۷۲	۱۸۲۶	..... ۳۵-۳۹ ساله
۷۴	.	۹۱	۷۹۱۸	۷۷۷	..... ۴۰-۴۴ ساله
.	.	۲۵۶	۸۸۶۳	۷۰۰	..... ۴۵-۴۹ ساله
.	.	.	۳۵۹۵	۹۳۷	..... ۵۰-۵۴ ساله
.	.	۲۶۶	۳۷۷۷	۲۸۰	..... ۵۵-۵۹ ساله
.	.	۳۲	۹۱۱	۶۳	..... ۶۰-۶۴ ساله
.	.	۱۴۶	۹۱۵	۳۱	..... ۶۵ ساله و بیش تر
.	.	۲۷۳۰	۱۹۱۳۰	۱۵۴۵	زن.....
.	.	.	.	.	..... ۱۰-۱۴ ساله
.	.	۲۱	۴۸۹	۲۱۳	..... ۱۵-۱۹ ساله
.	.	.	۲۱۲۰	.	..... ۲۰-۲۴ ساله
.	.	۲۰۹	۵۹۷۱	۶۴۴	..... ۲۵-۲۹ ساله
.	.	۴۴۷	۵۲۷۸	۲۰۲	..... ۳۰-۳۴ ساله
.	.	۷۲۹	۲۹۸۶	۱۵	..... ۳۵-۳۹ ساله
.	.	۳۲۲	۹۳۹	۲۱۷	..... ۴۰-۴۴ ساله
.	.	۶۳	۸۰۱	.	..... ۴۵-۴۹ ساله
.	.	۴۸۵	۳۵۰	۲۵۲	..... ۵۰-۵۴ ساله
.	.	۱۷۵	۱۹۳	.	..... ۵۵-۵۹ ساله
.	.	۲۰۴	.	.	..... ۶۰-۶۴ ساله
.	.	۷۲	.	.	..... ۶۵ ساله و بیش تر



## ۱۳- شاغلان ۱۰ ساله و بیش تر برحسب جنس و گروه‌های عمده فعالیت اقتصادی به تفکیک وضع شغلی کل کشور

بخش خصوصی				کل	جنس و گروه‌های عمده فعالیت اقتصادی
مزد و حقوق‌بگیر	کارکن مستقل	کارفرما	جمع		
۱۶۸۵۹۹۳	۱۱۴۹۵۱۳	۱۱۲۴۵۰	۱۸۸۶۳۳۵۷	۲۲۵۸۱۰۵۲	مرد وزن .....
۷۱۸۵۶۰	۲۲۵۱۶۶۷	۱۳۹۷۷۷	۴۰۳۶۸۰۴	۴۰۶۰۵۰۶	کشاورزی، جنگلداری و ماهیگیری .....
۸۳۳۶۸	۱۷۱۷	۳۵۷۴	۸۸۷۴۶	۱۵۵۶۸۱	استخراج معدن .....
۲۲۳۳۲۳۹	۱۰۸۰۲۳۱	۱۷۸۱۵۳	۳۶۱۰۷۸۱	۳۸۱۷۴۲۲	تولید صنعتی ( ساخت ) .....
۴۷۷۹۶	۷۷۷	۷۶۴	۴۹۴۷۷	۱۵۸۲۸۴	تأمین برق، گاز، بخار و تهویه هوا .....
۳۳۵۱۵	۹۴۵۷	۱۰۱۵	۴۴۱۰۰	۱۰۰۲۹۷	آبرسانی، مدیریت پسماند، فاضلاب و فعالیت‌های تصفیه .....
۲۰۱۷۱۹۵	۷۶۹۶۹۱	۱۴۶۴۷۸	۲۹۴۵۱۳۸	۲۹۶۸۷۰۲	ساختمان .....
					عمده‌فروشی، خرده‌فروشی، تعمیر وسایل نقلیه موتوری و
۱۲۱۹۳۶۵	۱۹۷۵۷۵۱	۱۷۱۴۷۳	۳۴۹۰۴۸۷	۳۵۱۹۹۷۶	موتورسیکلت .....
۵۹۷۴۳۶	۱۴۳۴۹۸۴	۲۲۲۳۷	۲۰۶۳۴۲۳	۲۱۷۸۸۳۹	حمل‌ونقل و انبارداری .....
۱۹۵۴۰۲	۶۳۹۹۸	۳۱۲۴۳	۲۹۸۹۷۰	۳۰۸۸۶۷	فعالیت‌های خدماتی مربوط به تأمین جا و غذا .....
۱۲۶۸۹۱	۱۶۶۴۹	۷۸۳۶	۱۵۱۶۱۳	۲۳۴۶۱۹	اطلاعات و ارتباطات .....
۱۴۹۵۵۸	۱۱۳۵۱	۸۲۶۴	۱۷۰۱۲۲	۳۱۹۱۷۳	فعالیت‌های مالی و بیمه .....
۳۴۸۴۱	۸۵۴۴۳	۱۰۷۲۲	۱۳۲۵۹۹	۱۳۲۷۴۲	فعالیت‌های املاک و مستغلات .....
۱۴۶۴۲۴	۶۹۸۰۸	۲۹۰۲۴	۲۴۷۲۵۵	۲۸۱۲۳۶	فعالیت‌های حرفه‌ای، علمی و فنی .....
۲۳۱۱۳۳	۳۴۸۸۹	۵۷۴۸	۲۷۲۲۵۷	۲۸۰۱۴۱	فعالیت‌های اداری و خدمات پشتیبانی .....
۱۰۰۲۰۵	۱۲۴۷۷	۸۷۹	۱۱۵۲۰۹	۱۴۱۸۰۸۳	اداره امور عمومی و دفاع و تأمین اجتماعی اجباری .....
۲۶۸۹۸۹	۲۴۷۲۴	۱۴۴۵۶	۳۱۰۲۵۶	۱۳۲۲۹۵۲	آموزش .....
۱۷۶۱۷۰	۲۲۶۴۸	۲۰۹۳۳	۲۲۰۱۲۷	۶۴۴۸۳۱	فعالیت‌های مربوط به سلامت انسان و مددکاری اجتماعی .....
۶۴۴۹۰	۲۶۰۱۹	۳۰۷۶	۹۴۰۴۰	۱۲۲۳۰۶	هنر، سرگرمی و تفریح .....
۱۹۶۵۳۴	۲۵۱۳۴۴	۱۶۵۷۳	۴۷۰۳۳۴	۵۱۰۲۷۷	سایر فعالیت‌های خدماتی .....
					فعالیت‌های خانوارها به عنوان کارفرما، فعالیت‌های
					تفکیک‌پذیر تولید کالاها و خدمات توسط خانوارهای معمولی
۴۱۴۵۲	۵۶۵۵	۱۸۵	۴۷۹۳۲	۴۸۰۶۱	برای خودمصرفی .....
.	.	.	.	۱۱۰۵	فعالیت‌های سازمان‌ها و هیئت‌های برون‌مرزی .....
۳۴۲۱	۲۲۴	۳۱	۳۶۷۷	۳۹۴۵	فعالیت‌های نامشخص .....

## ۱۳- شاغلان ۱۰ ساله و بیش تر بر حسب جنس و گروه‌های عمده فعالیت اقتصادی به تفکیک وضع شغلی

کل کشور

مزد و حقوق‌بگیر بخش عمومی	بخش خصوصی		جنس و گروه‌های عمده فعالیت اقتصادی
	مزد و حقوق‌بگیر بخش تعاونی	کارکن فامیلی بدون مزد	
۳۷۲۴۶۹۵	۱۷۰۱۶	۱۱۹۸۳۸۳	مرد وزن .....
۲۳۷۰۱	۲۵۲۱	۹۲۴۲۷۹	کشاورزی، جنگلداری و ماهیگیری .....
۶۶۹۳۵	۸۶	۰	استخراج معدن .....
۲۰۶۶۴۰	۲۳۷۱	۱۱۶۷۸۵	تولید صنعتی ( ساخت ) .....
۱۰۸۸۰۶	۱۳۹	۰	تأمین برق، گاز، بخار و تهویه هوا .....
۵۶۱۹۶	۰	۱۱۲	آبرسانی، مدیریت پسماند، فاضلاب و فعالیت‌های تصفیه .....
۲۳۵۶۳	۲۵۰	۱۱۵۲۳	ساختمان .....
۲۹۴۸۸	۵۸۱۱	۱۱۸۰۸۷	عمده‌فروشی، خرده‌فروشی، تعمیر وسایل نقلیه موتوری و موتورسیکلت .....
۱۱۵۴۱۶	۲۴۸۴	۶۲۸۰	حمل‌ونقل و انبارداری .....
۹۸۹۷	۳۹	۸۲۸۵	فعالیت‌های خدماتی مربوط به تأمین جا و غذا .....
۸۳۰۰۵	۰	۲۳۵	اطلاعات و ارتباطات .....
۱۴۹۰۵۱	۶۱۱	۳۳۵	فعالیت‌های مالی و بیمه .....
۱۴۲	۰	۱۵۹۲	فعالیت‌های املاک و مستغلات .....
۳۳۹۸۱	۲۱	۱۹۷۷	فعالیت‌های حرفه‌ای، علمی و فنی .....
۷۸۸۴	۰	۴۸۶	فعالیت‌های اداری و خدمات پشتیبانی .....
۱۳۰۲۸۷۳	۱۲۷۹	۳۶۷	اداره امور عمومی و دفاع و تأمین اجتماعی اجباری .....
۱۰۱۲۶۹۵	۴۷۴	۱۶۱۰	آموزش .....
۴۲۴۷۰۴	۲۳۳	۱۴۱	فعالیت‌های مربوط به سلامت انسان و مددکاری اجتماعی .....
۲۸۲۶۵	۰	۴۵۴	هنر، سرگرمی و تفریح .....
۳۹۹۴۳	۶۹۲	۵۱۸۹	سایر فعالیت‌های خدماتی .....
			فعالیت‌های خانوارها به عنوان کارفرما، فعالیت‌های تفکیک‌پذیر تولید کالاها و
۱۲۹	۰	۶۳۸	خدمات توسط خانوارهای معمولی برای خودمصرفی .....
۱۱۰۵	۰	۰	فعالیت‌های سازمان‌ها و هیئت‌های برون‌مرزی .....
۲۶۷	۰	۰	فعالیت‌های نامشخص .....

## ۱۳- شاغلان ۱۰ ساله و بیش تر برحسب جنس و گروه‌های عمده فعالیت اقتصادی به تفکیک وضع شغلی

کشور	بخش خصوصی			کل	جنس و گروه‌های عمده فعالیت اقتصادی	
	مزد و حقوق‌بگیر	کارکن مستقل	کارفرما			جمع
	۷۴۸۲۷۹۰	۷۳۳۴۸۸۷	۷۶۳۵۸۱۵	۱۵۹۳۲۷۵۷	۱۸۷۰۷۲۴۷	مرد
	۶۳۰۷۴۴	۲۱۰۶۳۴۳	۱۳۵۷۸۱	۳۱۸۶۰۱۶	۳۲۰۷۸۲۶	کشاورزی، جنگلداری و ماهیگیری
	۸۰۵۴۳	۱۷۱۷	۳۵۷۴	۸۵۹۲۱	۱۴۸۷۸۷	استخراج معدن
	۱۹۳۶۸۵۶	۵۶۵۷۴۹	۱۷۱۱۹۷	۲۷۰۵۶۲۲	۲۹۰۰۳۰۹	تولید صنعتی (ساخت)
	۴۶۱۰۳	۷۲۵	۷۶۴	۴۷۷۳۳	۱۴۸۱۱۸	تأمین برق، گاز، بخار و تهویه هوا
	۳۲۵۵۸	۹۴۵۷	۱۰۱۵	۴۳۱۴۴	۹۴۲۰۳	آبرسانی، مدیریت پسماند، فاضلاب و فعالیت‌های تصفیه
	۱۹۸۶۱۶۸	۷۶۶۷۴۵	۱۴۵۷۷۱	۲۹۰۹۵۳۱	۲۹۳۲۲۹۹	ساختمان
						عمده‌فروشی، خرده‌فروشی، تعمیر وسایل نقلیه موتوری و
	۱۰۶۵۸۹۰	۱۸۸۰۸۲۷	۱۶۸۰۴۳	۳۱۸۶۹۴۱	۳۲۱۱۲۹۴	موتورسیکلت
	۵۷۹۶۴۵	۱۴۲۴۵۴۳	۲۱۸۶۷	۲۰۳۴۸۲۱	۲۱۴۴۲۱۴	حمل‌ونقل و انبارداری
	۱۵۸۹۸۸	۶۱۸۳۹	۳۱۱۷۴	۲۵۷۷۴۶	۲۶۵۳۸۸	فعالیت‌های خدماتی مربوط به تأمین جا و غذا
	۸۶۸۱۴	۱۴۹۵۶	۷۸۳۶	۱۰۹۶۰۷	۱۸۰۴۷۶	اطلاعات و ارتباطات
	۱۱۶۰۲۳	۸۸۵۳	۶۲۴۵	۱۳۱۴۷۲	۲۶۳۰۱۹	فعالیت‌های مالی و بیمه
	۳۴۲۴۵	۸۵۳۷۹	۱۰۷۲۲	۱۳۱۹۳۹	۱۳۲۰۸۱	فعالیت‌های املاک و مستغلات
	۸۴۱۹۷	۵۱۰۳۸	۲۴۲۲۳	۱۶۰۰۲۹	۱۸۵۶۹۷	فعالیت‌های حرفه‌ای، علمی و فنی
	۱۸۱۲۶۲	۲۱۰۹۶	۴۸۵۶	۲۰۷۳۵۴	۲۱۳۹۱۳	فعالیت‌های اداری و خدمات پشتیبانی
	۸۶۱۷۴	۱۰۸۷۷	۷۳۴	۹۹۱۲۶	۱۲۶۶۹۵۲	اداره امور عمومی و دفاع و تأمین اجتماعی اجباری
	۹۶۶۴۳	۱۲۲۷۴	۳۰۶۶	۱۱۲۵۶۱	۶۱۲۴۴۰	آموزش
	۶۰۴۷۰	۱۲۵۹۳	۱۲۹۵۱	۸۶۱۰۹	۳۰۳۹۵۴	فعالیت‌های مربوط به سلامت انسان و مددکاری اجتماعی
	۴۲۶۸۰	۲۱۵۸۲	۲۴۲۵	۶۷۱۴۱	۸۷۵۸۳	هنر، سرگرمی و تفریح
	۱۴۹۹۶۱	۱۷۶۸۰۸	۱۱۱۷۸	۳۴۱۲۴۵	۳۷۸۴۹۲	سایر فعالیت‌های خدماتی
						فعالیت‌های خانوارها به عنوان کارفرما، فعالیت‌های
						تفکیک‌پذیر تولید کالاها و خدمات توسط خانوارهای
	۲۳۹۶۴	۱۲۸۱	۱۲۲	۲۵۶۰۹	۲۵۷۳۹	معمولی برای خودمصرفی
	.	.	.	.	۱۱۰۵	فعالیت‌های سازمان‌ها و هیئت‌های برون‌مرزی
	۲۸۵۴	۱۹۶	۳۱	۳۰۸۱	۳۳۴۹	فعالیت‌های نامشخص



## ۱۳- شاغلان ۱۰ ساله و بیش تر بر حسب جنس و گروه‌های عمده فعالیت اقتصادی به تفکیک وضع شغلی کل کشور

مزد و حقوق‌بگیر بخش عمومی	بخش خصوصی		جنس و گروه‌های عمده فعالیت اقتصادی
	مزد و حقوق‌بگیر بخش تعاونی	کارکن فامیلی بدون مزد	
۲۷۷۴۴۹۰	۱۵۸۵۳	۴۳۵۶۴۰	مرد .....
۲۱۸۱۰	۲۲۹۵	۳۱۰۸۵۲	کشاورزی، جنگلداری و ماهیگیری .....
۶۲۸۶۶	۸۶	۰	استخراج معدن .....
۱۹۴۶۸۶	۲۱۱۸	۲۹۷۰۱	تولید صنعتی ( ساخت ) .....
۱۰۰۳۸۵	۱۳۹	۰	تأمین برق، گاز، بخار و تپه‌په هوا .....
۵۱۰۵۹	۰	۱۱۲	آبرسانی، مدیریت پسماند، فاضلاب و فعالیت‌های تصفیه .....
۲۲۷۶۸	۲۵۰	۱۰۵۹۵	ساختمان .....
۲۴۳۵۲	۵۸۱۱	۶۶۳۶۹	عمده‌فروشی، خرده‌فروشی، تعمیر وسایل نقلیه موتوری و موتورسیکلت .....
۱۰۹۳۹۳	۲۴۸۴	۶۲۸۰	حمل‌ونقل و انبارداری .....
۷۶۴۲	۳۹	۵۷۰۲	فعالیت‌های خدماتی مربوط به تأمین جا و غذا .....
۷۰۸۶۸	۰	۰	اطلاعات و ارتباطات .....
۱۳۱۵۴۷	۳۴۹	۰	فعالیت‌های مالی و بیمه .....
۱۴۲	۰	۱۵۹۲	فعالیت‌های املاک و مستغلات .....
۲۵۶۶۸	۰	۵۶۹	فعالیت‌های حرفه‌ای، علمی و فنی .....
۶۵۵۸	۰	۱۳۹	فعالیت‌های اداری و خدمات پشتیبانی .....
۱۱۶۷۸۲۵	۱۲۳۲	۱۰۸	اداره امور عمومی و دفاع و تأمین اجتماعی اجباری .....
۴۹۹۸۷۹	۴۲۰	۱۵۶	آموزش .....
۲۱۷۸۴۴	۹۴	۰	فعالیت‌های مربوط به سلامت انسان و مددکاری اجتماعی .....
۲۰۴۴۲	۰	۴۵۴	هنر، سرگرمی و تفریح .....
۳۷۲۴۷	۵۳۲	۲۷۶۳	سایر فعالیت‌های خدماتی .....
			فعالیت‌های خانوارها به عنوان کارفرما، فعالیت‌های تفکیک‌پذیر تولید کالاها و
۱۲۹	۰	۲۴۱	خدمات توسط خانوارهای معمولی برای خودمصرفی .....
۱۱۰۵	۰	۰	فعالیت‌های سازمان‌ها و هیئت‌های برون‌مرزی .....
۲۶۷	۰	۰	فعالیت‌های نامشخص .....

## ۱۳- شاغلان ۱۰ ساله و بیش تر برحسب جنس و گروه‌های عمده فعالیت اقتصادی به تفکیک وضع شغلی

کل کشور	بخش خصوصی			کل	جنس و گروه‌های عمده فعالیت اقتصادی
	مزد و حقوق‌بگیر	کارکن مستقل	کارفرما		
۱۲۰۳۲۰۳	۹۱۴۶۲۶	۴۸۸۶۵	۲۹۳۰۵۹۹	۳۸۱۰۱۰۴	زن
۸۷۸۱۶	۱۴۵۲۲۳	۳۹۹۶	۸۵۰۷۸۸	۸۵۲۶۷۹	کشاورزی، جنگلداری و ماهیگیری
۲۸۲۵	۰	۰	۲۸۲۵	۶۸۹۴	استخراج معدن
۲۹۶۳۸۲	۵۱۴۴۸۲	۶۹۵۵	۹۰۵۱۵۸	۹۱۷۱۱۲	تولید صنعتی (ساخت)
۱۶۹۲	۵۱	۰	۱۷۴۴	۱۰۱۶۵	تأمین برق، گاز، بخار و تهویه هوا
۹۵۶	۰	۰	۹۵۶	۶۰۹۳	آبرسانی، مدیریت پسماند، فاضلاب و فعالیت‌های تصفیه
۳۱۰۲۷	۲۹۴۵	۷۰۶	۳۵۶۰۷	۳۶۴۰۲	ساختمان عمده‌فروشی، خرده‌فروشی، تعمیر وسایل نقلیه موتوری و
۱۵۳۴۷۵	۹۴۹۲۴	۳۴۲۹	۳۰۳۵۴۶	۳۰۸۶۸۲	موتورسیکلت
۱۷۷۹۰	۱۰۴۴۱	۳۷۰	۲۸۶۰۲	۳۴۶۲۵	حمل‌ونقل و انبارداری
۳۶۴۱۳	۲۱۵۹	۶۸	۴۱۲۲۳	۴۳۴۷۹	فعالیت‌های خدماتی مربوط به تأمین جا و غذا
۴۰۰۷۷	۱۶۹۳	۰	۴۲۰۰۶	۵۴۱۴۳	اطلاعات و ارتباطات
۳۳۵۳۴	۲۴۹۸	۲۰۱۹	۳۸۶۴۹	۵۶۱۵۴	فعالیت‌های مالی و بیمه
۵۹۶	۶۳	۰	۶۶۰	۶۶۰	فعالیت‌های املاک و مستغلات
۶۲۲۲۶	۱۸۷۷۰	۴۸۰۰	۸۷۲۲۶	۹۵۵۳۹	فعالیت‌های حرفه‌ای، علمی و فنی
۴۹۸۷۰	۱۳۷۹۲	۸۹۲	۶۴۹۰۲	۶۶۲۲۷	فعالیت‌های اداری و خدمات پشتیبانی
۱۴۰۳۱	۱۶۰۰	۱۴۵	۱۶۰۸۳	۱۵۱۱۳۰	اداره امور عمومی و دفاع و تأمین اجتماعی اجباری
۱۷۲۳۴۶	۱۲۴۵۰	۱۱۳۸۹	۱۹۷۶۹۵	۷۱۰۵۱۲	آموزش
۱۱۵۶۹۹	۱۰۰۵۵	۷۹۸۲	۱۳۴۰۱۷	۳۴۰۸۷۷	فعالیت‌های مربوط به سلامت انسان و مددکاری اجتماعی
۲۱۸۱۰	۴۴۳۷	۶۵۱	۲۶۸۹۸	۳۴۷۲۲	هنر، سرگرمی و تفریح
۴۶۵۷۳	۷۴۵۳۵	۵۳۹۵	۱۲۹۰۸۹	۱۳۱۷۸۵	سایر فعالیت‌های خدماتی فعالیت‌های خانوارها به عنوان کارفرما، فعالیت‌های تفکیک‌پذیر تولید کالاها و خدمات توسط خانوارهای معمولی برای خودمصرفی
۱۷۴۸۸	۴۳۷۳	۶۳	۲۲۲۲۲	۲۲۳۲۲	فعالیت‌های سازمان‌ها و هیئت‌های برون‌مرزی
۰	۰	۰	۰	۰	فعالیت‌های نامشخص
۵۶۷	۲۷	۰	۵۹۵	۵۹۵	

## ۱۳- شاغلان ۱۰ ساله و بیش تر بر حسب جنس و گروه‌های عمده فعالیت اقتصادی به تفکیک وضع شغلی

کل کشور

مزد و حقوق‌بگیر بخش عمومی	بخش خصوصی		جنس و گروه‌های عمده فعالیت اقتصادی
	مزد و حقوق‌بگیر بخش تعاونی	کارکن فامیلی بدون مزد	
۹۵۰۲۰۵	۱۱۶۲	۷۶۲۷۴۲	زن .....
۱۸۹۰	۲۲۵	۶۱۳۴۲۶	کشاورزی، جنگلداری و ماهیگیری .....
۴۰۶۹	۰	۰	استخراج معدن .....
۱۱۹۵۴	۲۵۳	۸۷۰۸۴	تولید صنعتی ( ساخت ) .....
۸۴۲۱	۰	۰	تأمین برق، گاز، بخار و تهویه هوا .....
۵۱۳۷	۰	۰	آبرسانی، مدیریت پسماند، فاضلاب و فعالیت‌های تصفیه .....
۷۹۴	۰	۹۲۷	ساختمان .....
۵۱۳۶	۰	۵۱۷۱۷	عمده‌فروشی، خرده‌فروشی، تعمیر وسایل نقلیه موتوری و موتورسیکلت ...
۶۰۲۳	۰	۰	حمل‌ونقل و انبارداری .....
۲۲۵۵	۰	۲۵۸۲	فعالیت‌های خدماتی مربوط به تأمین جا و غذا .....
۱۲۱۳۷	۰	۲۳۵	اطلاعات و ارتباطات .....
۱۷۵۰۴	۲۶۲	۳۳۵	فعالیت‌های مالی و بیمه .....
۰	۰	۰	فعالیت‌های املاک و مستغلات .....
۸۳۱۳	۲۱	۱۴۰۷	فعالیت‌های حرفه‌ای، علمی و فنی .....
۱۳۲۵	۰	۳۴۶	فعالیت‌های اداری و خدمات پشتیبانی .....
۱۳۵۰۴۷	۴۶	۲۵۹	اداره امور عمومی و دفاع و تأمین اجتماعی اجباری .....
۵۱۲۸۱۶	۵۴	۱۴۵۴	آموزش .....
۲۰۶۸۵۹	۱۳۹	۱۴۱	فعالیت‌های مربوط به سلامت انسان و مددکاری اجتماعی .....
۷۸۲۳	۰	۰	هنر، سرگرمی و تفریح .....
۲۶۹۶	۱۵۹	۲۴۲۵	سایر فعالیت‌های خدماتی .....
۰	۰	۳۹۷	فعالیت‌های خانوارها به عنوان کارفرما، فعالیت‌های تفکیک‌پذیر تولید کالاها و خدمات توسط خانوارهای معمولی برای خودمصرفی .....
۰	۰	۰	فعالیت‌های سازمان‌ها و هیئت‌های برون‌مرزی .....
۰	۰	۰	فعالیت‌های نامشخص .....

## ۱۳- شاغلان ۱۰ ساله و بیش تر بر حسب جنس و گروه‌های عمده فعالیت اقتصادی به تفکیک وضع شغلی نقاط شهری

مزد و حقوق‌بگیر	بخش خصوصی			کل	جنس و گروه‌های عمده فعالیت اقتصادی
	کارکن مستقل	کارفرما	جمع		
۶۷۷۸۰۰۰	۵۱۴۹۲۶۰	۶۶۱۹۲۲	۱۲۸۱۷۸۲۴۷	۱۶۲۱۹۴۷۰	مرد وزن .....
۲۳۰۶۲۵	۴۷۵۵۰۰	۴۸۲۸۵	۸۴۰۹۲۳	۸۵۹۵۹۴	کشاورزی، جنگلداری و ماهیگیری .....
۶۲۱۱۹	۱۱۹۲	۲۷۸۰	۶۶۱۶۳	۱۲۷۱۷۸	استخراج معدن .....
۱۸۸۵۵۶۹	۷۸۵۹۷۶	۱۶۰۹۴۸	۲۹۰۶۰۰۶	۳۰۹۴۶۷۹	تولید صنعتی ( ساخت ) .....
۳۹۴۲۲	۶۱۳	۶۹۳	۴۰۸۶۹	۱۳۸۳۱۸	تأمین برق، گاز، بخار و تهویه هوا .....
۲۵۶۶۳	۷۹۲۹	۹۸۲	۳۴۶۸۷	۸۳۳۳۷	آبرسانی، مدیریت پسماند، فاضلاب و فعالیت‌های تصفیه .....
۱۳۹۲۱۲۰	۵۹۳۵۵۴	۱۲۵۸۴۴	۲۱۲۰۹۳۴	۲۱۳۹۸۵۷	ساختمان .....
					عمده‌فروشی، خرده‌فروشی، تعمیر وسایل نقلیه موتوری و
۱۰۸۶۸۰۶	۱۶۴۵۴۲۴	۱۶۲۳۰۱	۲۹۸۸۱۷۱	۳۰۱۳۱۰۴	موتورسیکلت .....
۴۹۳۲۴۱	۱۰۹۵۰۷۳	۱۸۰۷۳	۱۶۱۳۳۰۴	۱۷۱۹۹۵۸	حمل‌ونقل و انبارداری .....
۱۶۸۵۴۳	۵۲۱۷۸	۲۸۱۰۲	۲۵۳۸۸۱	۲۶۲۲۸۴	فعالیت‌های خدماتی مربوط به تأمین جا و غذا .....
۱۱۹۵۸۹	۱۵۲۵۴	۷۸۳۶	۱۴۲۷۸۲	۲۱۹۳۶۵	اطلاعات و ارتباطات .....
۱۴۱۵۸۲	۱۰۴۴۸	۷۹۴۹	۱۶۰۸۴۴	۳۰۴۸۳۸	فعالیت‌های مالی و بیمه .....
۳۲۰۶۳	۷۶۴۲۸	۱۰۵۴۲	۱۲۰۳۳۹	۱۲۰۴۸۱	فعالیت‌های املاک و مستغلات .....
۱۳۸۳۲۶	۶۴۱۷۳	۲۸۳۰۸	۲۳۲۷۱۶	۲۶۴۱۵۱	فعالیت‌های حرفه‌ای، علمی و فنی .....
۲۰۰۲۱۹	۳۱۸۶۰	۵۷۴۸	۲۳۸۲۷۰	۲۴۵۱۹۴	فعالیت‌های اداری و خدمات پشتیبانی .....
۸۳۵۵۶	۱۰۶۰۱	۸۳۶	۹۶۲۶۴	۱۲۵۳۵۹۵	اداره امور عمومی و دفاع و تأمین اجتماعی اجباری .....
۲۴۴۹۶۳	۲۲۵۴۱	۱۳۰۹۹	۲۸۲۳۸۴	۱۲۰۰۲۵۶	آموزش .....
۱۶۴۳۷۱	۲۱۲۶۳	۲۰۷۴۸	۲۰۶۷۵۷	۵۷۸۵۹۳	فعالیت‌های مربوط به سلامت انسان و مددکاری اجتماعی .....
۶۰۴۳۰	۲۲۹۳۶	۳۰۷۶	۸۶۷۸۵	۱۱۳۱۹۱	هنر، سرگرمی و تفریح .....
۱۶۶۶۵۳	۲۱۱۲۶۱	۱۵۷۳۰	۳۹۸۴۸۶	۴۳۲۳۱۴	سایر فعالیت‌های خدماتی .....
					فعالیت‌های خانوارها به عنوان کارفرما، فعالیت‌های
					تفکیک‌پذیر تولید کالاها و خدمات توسط خانوارهای معمولی
۳۸۹۰۳	۴۸۲۵	.	۴۴۱۸۶	۴۴۳۱۵	برای خودمصرفی .....
.	.	.	.	۱۱۰۵	فعالیت‌های سازمان‌ها و هیئت‌های برون‌مرزی .....
۳۲۲۹	۲۲۴	۳۱	۳۴۸۵	۳۷۵۲	فعالیت‌های نامشخص .....



## ۱۳- شاغلان ۱۰ ساله و بیش تر بر حسب جنس و گروه‌های عمده فعالیت اقتصادی به تفکیک وضع شغلی

نقاط شهری	بخش خصوصی		جنس و گروه‌های عمده فعالیت اقتصادی
	مزد و حقوق بگیر بخش عمومی	کارکن فامیلی بدون مزد	
	۳۳۴۱۲۲۳	۱۳۲۲۷	مرد وزن .....
	۱۸۶۷۰	۱۶۲۶	کشاورزی، جنگلداری و ماهیگیری .....
	۶۱۰۱۵	۷۰	استخراج معدن .....
	۱۸۸۶۷۳	۲۱۳۳	تولید صنعتی ( ساخت ) .....
	۹۷۴۴۸	۱۳۹	تأمین برق، گاز، بخار و تهویه هوا .....
	۴۸۶۵۰	۰	آبرسانی، مدیریت پسماند، فاضلاب و فعالیتهای تصفیه .....
	۱۸۹۲۲	۲۲۶	ساختمان .....
	۲۴۹۳۲	۴۳۷۸	عمده‌فروشی، خرده‌فروشی، تعمیر وسایل نقلیه موتوری و موتورسیکلت .....
	۱۰۶۶۵۳	۲۱۵۶	حمل‌ونقل و انبارداری .....
	۸۴۰۳	۳۹	فعالیت‌های خدماتی مربوط به تأمین جا و غذا .....
	۷۶۵۸۲	۰	اطلاعات و ارتباطات .....
	۱۴۳۹۹۳	۵۷۸	فعالیت‌های مالی و بیمه .....
	۱۴۲	۰	فعالیت‌های املاک و مستغلات .....
	۳۱۴۳۵	۲۱	فعالیت‌های حرفه‌ای، علمی و فنی .....
	۶۹۲۳	۰	فعالیت‌های اداری و خدمات پشتیبانی .....
	۱۱۵۷۳۳۰	۹۴۹	اداره امور عمومی و دفاع و تأمین اجتماعی اجباری .....
	۹۱۷۸۷۱	۲۸۲	آموزش .....
	۳۷۱۸۳۶	۲۳۳	فعالیت‌های مربوط به سلامت انسان و مددکاری اجتماعی .....
	۲۶۴۰۶	۰	هنر، سرگرمی و تفریح .....
	۳۳۸۲۸	۳۹۲	سایر فعالیت‌های خدماتی .....
	۱۲۹	۰	فعالیت‌های خانوارها به عنوان کارفرما، فعالیتهای تفکیک‌پذیر تولید کالاها و خدمات توسط خانوارهای معمولی برای خودمصرفی .....
	۱۱۰۵	۰	فعالیت‌های سازمان‌ها و هیئت‌های برون‌مرزی .....
	۲۶۷	۰	فعالیت‌های نامشخص .....



## ۱۳- شاغلان ۱۰ ساله و بیش تر برحسب جنس و گروه‌های عمده فعالیت اقتصادی به تفکیک وضع شغلی

مزد و حقوق بگير	بخش خصوصی			کل	جنس و گروه‌های عمده فعالیت اقتصادی
	کارکن مستقل	کارفرما	جمع		
۵۷۴۷۲۸۷	۴۶۱۲۴۸۰	۶۱۹۳۴۴	۱۱۱۲۷۸۵۵	۱۳۵۸۵۰۶۹	مرد .....
۲۰۳۹۸۲	۴۶۲۹۰۴	۴۷۵۳۱	۷۵۴۶۵۳	۷۷۱۵۴۶	کشاورزی، جنگلداری و ماهیگیری .....
۵۹۴۱۹	۱۱۹۲	۲۷۸۰	۶۳۴۶۲	۱۲۰۴۰۸	استخراج معدن .....
۱۶۴۱۴۲۷	۴۶۷۲۲۹	۱۵۴۹۳۲	۲۲۸۶۴۵۰	۲۴۶۴۱۰۶	تولید صنعتی ( ساخت ) .....
۳۷۷۳۰	۵۶۲	۶۹۳	۳۹۱۲۵	۱۲۸۹۱۸	تأمین برق، گاز، بخار و تهویه هوا .....
۲۴۷۰۶	۷۹۲۹	۹۸۲	۳۳۷۳۱	۷۷۳۴۵	آبرسانی، مدیریت پسماند، فاضلاب و فعالیت‌های تصفیه ..
۱۳۶۲۵۷۲	۵۹۱۰۸۱	۱۲۵۱۳۸	۲۰۸۷۳۹۴	۲۱۰۵۵۹۱	ساختمان .....
۹۴۴۱۳۳	۱۵۷۷۱۷۲	۱۵۸۹۶۰	۲۷۳۹۷۸۶	۲۷۶۰۵۱۰	عمده‌فروشی، خرده‌فروشی، تعمیر وسایل نقلیه موتوری و موتورسیکلت .....
۴۷۶۰۴۴	۱۰۸۵۸۳۲	۱۷۷۵۲	۱۵۸۶۵۴۴	۱۶۸۷۲۵۱	حمل‌ونقل و انبارداری .....
۱۳۷۱۲۳	۵۰۸۳۶	۲۸۱۰۳	۲۱۹۳۰۱	۲۲۵۶۴۸	فعالیت‌های خدماتی مربوط به تأمین جا و غذا .....
۸۰۴۵۳	۱۳۸۰۳	۷۸۳۶	۱۰۲۰۹۳	۱۶۶۹۸۳	اطلاعات و ارتباطات .....
۱۱۰۰۴۲	۸۲۱۵	۵۹۲۹	۱۲۴۵۰۳	۲۵۱۵۹۴	فعالیت‌های مالی و بیمه .....
۳۱۵۷۵	۷۶۴۲۸	۱۰۵۴۲	۱۱۹۸۵۲	۱۱۹۹۹۴	فعالیت‌های املاک و مستغلات .....
۷۹۰۳۹	۴۵۹۴۲	۲۳۶۳۲	۱۴۹۱۸۴	۱۷۲۷۰۴	فعالیت‌های حرفه‌ای، علمی و فنی .....
۱۵۳۳۹۱	۱۹۰۷۱	۴۸۵۶	۱۷۷۴۱۵	۱۸۳۰۱۳	فعالیت‌های اداری و خدمات پشتیبانی .....
۷۰۸۸۸	۹۲۷۴	۶۹۱	۸۱۸۱۷	۱۱۱۰۶۷۴	اداره امور عمومی و دفاع و تأمین اجتماعی اجباری .....
۸۹۸۴۸	۱۲۱۰۰	۳۰۶۶	۱۰۵۴۰۰	۵۴۳۵۹۴	آموزش .....
۵۵۵۰۵	۱۱۹۶۴	۱۲۸۶۹	۸۰۴۳۲	۲۶۶۵۲۲	فعالیت‌های مربوط به سلامت انسان و مددکاری اجتماعی
۳۹۱۸۰	۱۸۸۷۱	۲۴۲۵	۶۰۸۱۸	۸۰۰۱۴	هنر، سرگرمی و تفریح .....
۱۲۳۸۶۷	۱۵۱۰۷۵	۱۰۵۸۹	۲۸۸۴۰۴	۳۱۹۶۵۹	سایر فعالیت‌های خدماتی .....
					فعالیت‌های خانوارها به عنوان کارفرما، فعالیت‌های تفکیک‌پذیر تولید کالاها و خدمات توسط خانوارهای معمولی برای خودمصرفی .....
۲۳۶۹۱	۷۹۷	۰	۲۴۵۹۴	۲۴۷۲۳	فعالیت‌های سازمان‌ها و هیئت‌های برون‌مرزی .....
۰	۰	۰	۰	۱۱۰۵	فعالیت‌های نامشخص .....
۲۶۶۲	۱۹۶	۳۱	۲۸۸۹	۳۱۵۷	

۱۳- شاغلان ۱۰ ساله و بیش تر بر حسب جنس و گروه‌های عمده فعالیت اقتصادی به تفکیک وضع شغلی

نقاط شهری	بخش خصوصی		جنس و گروه‌های عمده فعالیت اقتصادی
	مزد و حقوق‌بگیر بخش تعاونی	کارکن فامیلی بدون مزد	
	۲۴۵۷۲۱۳	۱۲۲۳۷	مرد
	۱۶۸۹۳	۱۴۲۷	کشاورزی، جنگلداری و ماهیگیری
	۵۶۹۴۶	۷۰	استخراج معدن
	۱۷۷۶۵۶	۱۸۷۹	تولید صنعتی (ساخت)
	۸۹۷۹۳	۱۳۹	تأمین برق، گاز، بخار و تهویه هوا
	۴۳۶۱۴	۰	آبرسانی، مدیریت پسماند، فاضلاب و فعالیتهای تصفیه
	۱۸۱۹۶	۲۲۶	ساختمان
	۲۰۷۲۳	۴۳۷۸	عمده‌فروشی، خرده‌فروشی، تعمیر وسایل نقلیه موتوری و موتورسیکلت
	۱۰۰۷۰۶	۲۱۵۶	حمل‌ونقل و انبارداری
	۶۳۴۷	۳۹	فعالیت‌های خدماتی مربوط به تأمین جا و غذا
	۶۴۸۸۹	۰	اطلاعات و ارتباطات
	۱۲۷۰۹۱	۳۱۵	فعالیت‌های مالی و بیمه
	۱۴۲	۰	فعالیت‌های املاک و مستغلات
	۲۳۵۲۰	۰	فعالیت‌های حرفه‌ای، علمی و فنی
	۵۵۹۸	۰	فعالیت‌های اداری و خدمات پشتیبانی
	۱۰۲۸۸۵۶	۹۰۲	اداره امور عمومی و دفاع و تأمین اجتماعی اجباری
	۴۳۸۱۹۴	۲۲۸	آموزش
	۱۸۶۰۸۹	۹۴	فعالیت‌های مربوط به سلامت انسان و مددکاری اجتماعی
	۱۹۱۹۵	۰	هنر، سرگرمی و تفریح
	۳۱۲۵۴	۳۷۸	سایر فعالیت‌های خدماتی
			فعالیت‌های خانوارها به عنوان کارفرما، فعالیتهای تفکیک‌پذیر تولید
	۱۲۹	۰	کالاها و خدمات توسط خانوارهای معمولی برای خودمصرفی
	۱۱۰۵	۰	فعالیت‌های سازمان‌ها و هیئت‌های برون‌مرزی
	۲۶۷	۰	فعالیت‌های نامشخص



## ۱۳- شاغلان ۱۰ ساله و بیش تر برحسب جنس و گروه‌های عمده فعالیت اقتصادی به تفکیک وضع شغلی

نقاط شهری	بخش خصوصی			کل	جنس و گروه‌های عمده فعالیت اقتصادی	
	مزد و حقوق‌بگیر	کارکن مستقل	کارفرما			
	۱۰۳۰۷۱۳	۵۳۶۷۸۰	۴۲۵۷۷	۱۷۵۰۳۹۱	۲۶۳۴۴۰۱	زن
	۲۶۶۴۳	۱۲۵۹۶	۷۵۴	۸۶۲۷۰	۸۸۰۴۷	کشاورزی، جنگلداری و ماهیگیری
	۲۷۰۰	۰	۰	۲۷۰۰	۶۷۶۹	استخراج معدن
	۲۴۴۱۴۲	۳۱۸۷۴۶	۶۰۱۶	۶۱۹۵۵۶	۶۳۰۵۷۳	تولید صنعتی (ساخت)
	۱۶۹۲	۵۱	۰	۱۷۴۴	۹۳۹۹	تأمین برق، گاز، بخار و تهویه هوا
	۹۵۶	۰	۰	۹۵۶	۵۹۹۲	آبرسانی، مدیریت پسماند، فاضلاب و فعالیتهای تصفیه
	۲۹۵۴۸	۲۴۷۲	۷۰۶	۳۳۵۴۰	۳۴۲۶۶	ساختمان
						عمده‌فروشی، خرده‌فروشی، تعمیر وسایل نقلیه موتوری و
	۱۴۲۶۷۲	۶۸۲۵۱	۳۳۴۱	۲۴۸۲۸۴	۲۵۲۵۹۴	موتورسیکلت
	۱۷۱۹۷	۹۲۴۱	۳۲۱	۲۶۷۶۰	۳۲۷۰۶	حمل‌ونقل و انبارداری
	۳۱۴۲۰	۱۳۴۲	۰	۳۴۵۸۰	۳۶۶۳۵	فعالیت‌های خدماتی مربوط به تأمین جا و غذا
	۳۹۱۳۵	۱۴۵۱	۰	۴۰۶۸۹	۵۲۳۸۲	اطلاعات و ارتباطات
	۳۱۵۳۹	۲۲۳۳	۲۰۱۹	۳۶۳۴۲	۵۲۲۴۴	فعالیت‌های مالی و بیمه
	۴۸۷	۰	۰	۴۸۷	۴۸۷	فعالیت‌های املاک و مستغلات
	۵۹۲۸۶	۱۸۲۳۰	۴۶۷۵	۸۳۵۳۲	۹۱۴۴۷	فعالیت‌های حرفه‌ای، علمی و فنی
	۴۶۸۲۷	۱۲۷۸۸	۸۹۲	۶۰۸۵۵	۶۲۱۸۰	فعالیت‌های اداری و خدمات پشتیبانی
	۱۲۶۶۸	۱۳۲۷	۱۴۵	۱۴۴۴۷	۱۴۲۹۲۱	اداره امور عمومی و دفاع و تأمین اجتماعی اجباری
	۱۵۵۱۱۴	۱۰۴۴۱	۱۰۰۳۲	۱۷۶۹۸۴	۶۵۶۶۶۱	آموزش
	۱۰۸۸۶۵	۹۲۹۸	۷۸۷۹	۱۲۶۳۲۴	۳۱۲۰۷۱	فعالیت‌های مربوط به سلامت انسان و مددکاری اجتماعی
	۲۱۲۵۰	۴۰۶۵	۶۵۱	۲۵۹۶۶	۳۳۱۷۶	هنر، سرگرمی و تفریح
	۴۲۷۸۵	۶۰۱۸۶	۵۱۴۱	۱۱۰۰۸۱	۱۱۲۶۵۵	سایر فعالیت‌های خدماتی
						فعالیت‌های خانوارها به عنوان کارفرما، فعالیت‌های
						تفکیک‌پذیر تولید کالاها و خدمات توسط خانوارهای
	۱۵۲۱۲	۴۰۲۸	۰	۱۹۵۹۲	۱۹۵۹۲	معمولی برای خودمصرفی
	۰	۰	۰	۰	۰	فعالیت‌های سازمان‌ها و هیئت‌های برون‌مرزی
	۵۶۷	۲۷	۰	۵۹۵	۵۹۵	فعالیت‌های نامشخص

## ۱۳- شاغلان ۱۰ ساله و بیش تر بر حسب جنس و گروه‌های عمده فعالیت اقتصادی به تفکیک وضع شغلی

مزد و حقوق بگیر بخش عمومی	بخش خصوصی		جنس و گروه‌های عمده فعالیت اقتصادی
	مزد و حقوق بگیر بخش تعاونی	کارکن فامیلی بدون مزد	
۱۱۴۰۱۰	۹۹۰	۱۳۹۳۲۸	زن .....
۱۷۷۷	۱۹۸	۴۶۰۷۸	کشاورزی، جنگلداری و ماهیگیری .....
۴۰۶۹	۰	۰	استخراج معدن .....
۱۱۰۱۶	۲۵۳	۵۰۳۹۶	تولید صنعتی ( ساخت ) .....
۷۶۵۵	۰	۰	تأمین برق، گاز، بخار و تهویه هوا .....
۵۰۳۵	۰	۰	آبرسانی، مدیریت پسماند، فاضلاب و فعالیتهای تصفیه .....
۷۲۶	۰	۸۱۳	ساختمان .....
۴۲۰۹	۰	۳۴۱۱۸	عمده‌فروشی، خرده‌فروشی، تعمیر وسایل نقلیه موتوری و موتورسیکلت .....
۵۹۴۶	۰	۰	حمل‌ونقل و انبارداری .....
۲۰۵۵	۰	۱۸۱۷	فعالیت‌های خدماتی مربوط به تأمین جا و غذا .....
۱۱۶۹۳	۰	۱۰۲	اطلاعات و ارتباطات .....
۱۶۹۰۲	۲۶۲	۲۸۷	فعالیت‌های مالی و بیمه .....
۰	۰	۰	فعالیت‌های املاک و مستغلات .....
۷۹۱۴	۲۱	۱۳۱۸	فعالیت‌های حرفه‌ای، علمی و فنی .....
۱۳۲۵	۰	۳۴۶	فعالیت‌های اداری و خدمات پشتیبانی .....
۱۲۸۴۷۳	۴۶	۲۵۹	اداره امور عمومی و دفاع و تأمین اجتماعی اجباری .....
۴۷۹۶۷۶	۵۴	۱۳۴۱	آموزش .....
۱۸۵۷۴۷	۱۳۹	۱۴۱	فعالیت‌های مربوط به سلامت انسان و مددکاری اجتماعی .....
۷۲۱۰	۰	۰	هنر، سرگرمی و تفریح .....
۲۵۷۴	۱۴	۱۹۵۳	سایر فعالیت‌های خدماتی .....
۰	۰	۳۵۱	فعالیت‌های خانوارها به عنوان کارفرما، فعالیتهای تفکیک‌پذیر تولید کالاها و خدمات توسط خانوارهای معمولی برای خودمصرفی .....
۰	۰	۰	فعالیت‌های سازمان‌ها و هیئت‌های برون‌مرزی .....
۰	۰	۰	فعالیت‌های نامشخص .....

## ۱۳- شاغلان ۱۰ ساله و بیش تر برحسب جنس و گروه‌های عمده فعالیت اقتصادی به تفکیک وضع شغلی نقاط روستایی

مزد و حقوق‌بگیر	بخش خصوصی			کل	جنس و گروه‌های عمده فعالیت اقتصادی
	کارکن مستقل	کارفرما	جمع		
۱۹۰۷۹۹۲	۳۰۰۰۲۵۲	۱۵۰۵۲۸	۵۹۱۵۱۱۰	۶۳۶۱۵۸۱	مرد و زن.....
۴۸۷۹۳۴	۱۷۷۶۱۶۶	۹۱۴۹۲	۳۱۹۵۸۸۱	۳۲۰۰۹۱۱	کشاورزی، جنگلداری و ماهیگیری.....
۲۱۲۴۹	۵۲۴	۷۹۳	۲۲۵۸۳	۲۸۵۰۳	استخراج معدن.....
۳۴۷۶۶۹	۲۹۴۲۵۵	۱۷۲۰۴	۷۰۴۷۷۴	۷۲۲۷۴۲	تولید صنعتی ( ساخت ).....
۸۳۷۳	۱۶۳	۷۱	۸۶۰۸	۱۹۹۶۵	تأمین برق، گاز، بخار و تهویه هوا.....
۷۸۵۱	۱۵۲۸	۳۳	۹۴۱۳	۱۶۹۵۹	آبرسانی، مدیریت پسماند، فاضلاب و فعالیت‌های تصفیه.....
۶۲۵۰۷۵	۱۷۶۱۳۷	۲۰۶۳۳	۸۲۴۲۰۴	۸۲۸۸۴۴	ساختمان..... عمده‌فروشی، خرده‌فروشی، تعمیر وسایل نقلیه موتوری و
۱۳۲۵۵۸	۳۳۰۳۲۷	۹۱۷۱	۵۰۲۳۱۶	۵۰۶۸۷۲	موتورسیکلت.....
۱۰۴۱۹۴	۳۳۹۹۱۰	۴۱۶۳	۴۵۰۱۱۸	۴۵۸۸۸۱	حمل‌ونقل و انبارداری.....
۲۶۸۵۸	۱۱۸۲۰	۳۱۳۹	۴۵۰۸۸	۴۶۵۸۳	فعالیت‌های خدماتی مربوط به تأمین جا و غذا.....
۷۳۰۲	۱۳۹۵	۰	۸۸۳۱	۱۵۲۵۴	اطلاعات و ارتباطات.....
۷۹۷۶	۹۰۳	۳۱۵	۹۲۷۷	۱۴۳۳۴	فعالیت‌های مالی و بیمه.....
۲۷۷۸	۹۰۱۵	۱۷۹	۱۲۲۶۰	۱۲۲۶۰	فعالیت‌های املاک و مستغلات.....
۸۰۹۷	۵۶۳۵	۷۱۵	۱۴۵۳۸	۱۷۰۸۴	فعالیت‌های حرفه‌ای، علمی و فنی.....
۳۰۹۱۴	۳۰۲۹	۰	۳۳۹۸۶	۳۴۹۴۶	فعالیت‌های اداری و خدمات پشتیبانی.....
۱۶۶۴۹	۱۸۷۵	۴۳	۱۸۹۴۵	۱۶۴۴۸۸	اداره امور عمومی و دفاع و تأمین اجتماعی اجباری.....
۲۴۰۲۶	۲۱۸۳	۱۳۵۷	۲۷۸۷۱	۱۲۲۶۹۵	آموزش.....
۱۱۷۹۹	۱۳۸۵	۱۸۴	۱۳۳۷۰	۶۶۲۳۷	فعالیت‌های مربوط به سلامت انسان و مددکاری اجتماعی.....
۴۰۶۰	۳۰۸۲	۰	۷۲۵۵	۹۱۱۴	هنر، سرگرمی و تفریح.....
۲۹۸۸۱	۴۰۰۸۲	۸۴۳	۷۱۸۴۸	۷۷۹۶۲	سایر فعالیت‌های خدماتی..... فعالیت‌های خانوارها به عنوان کارفرما، فعالیت‌های تفکیک‌پذیر تولید کالاها و خدمات توسط خانوارهای معمولی برای خودمصرفی.....
۲۵۴۸	۸۳۰	۱۸۵	۳۷۴۶	۳۷۴۶	فعالیت‌های سازمان‌ها و هیئت‌های برون‌مرزی.....
۰	۰	۰	۰	۰	فعالیت‌های نامشخص.....
۱۹۲	۰	۰	۱۹۲	۱۹۲	



۱۳- شاغلان ۱۰ ساله و بیش تر بر حسب جنس و گروه‌های عمده فعالیت اقتصادی به تفکیک وضع شغلی

مزد و حقوق‌بگیر بخش عمومی	بخش خصوصی		جنس و گروه‌های عمده فعالیت اقتصادی
	مزد و حقوق‌بگیر بخش تعاونی	کارکن فامیلی بدون مزد	
۳۱۳۴۷۱	۳۷۸۸	۹۲۲۵۴۷	مرد و زن .....
۵۰۳۰	۸۹۴	۸۳۹۳۹۲	کشاورزی، جنگلداری و ماهیگیری .....
۵۹۲۰	۱۶	۰	استخراج معدن .....
۱۷۹۶۷	۲۳۸	۴۵۴۰۷	تولید صنعتی ( ساخت ) .....
۱۱۳۵۷	۰	۰	تأمین برق، گاز، بخار و تهویه هوا .....
۷۵۴۶	۰	۰	آبرسانی، مدیریت پسماند، فاضلاب و فعالیت‌های تصفیه .....
۴۶۴۰	۲۴	۲۳۳۳	ساختمان .....
۴۵۵۶	۱۴۳۲	۲۸۸۲۶	عمده‌فروشی، خرده‌فروشی، تعمیر وسایل نقلیه موتوری و موتورسیکلت .....
۸۷۶۳	۳۲۸	۱۵۲۱	حمل‌ونقل و انبارداری .....
۱۴۹۴	۰	۳۲۷۰	فعالیت‌های خدماتی مربوط به تأمین جا و غذا .....
۶۴۲۲	۰	۱۳۳	اطلاعات و ارتباطات .....
۵۰۵۷	۳۳	۴۸	فعالیت‌های مالی و بیمه .....
۰	۰	۲۸۷	فعالیت‌های املاک و مستغلات .....
۲۵۴۵	۰	۸۹	فعالیت‌های حرفه‌ای، علمی و فنی .....
۹۶۰	۰	۴۳	فعالیت‌های اداری و خدمات پشتیبانی .....
۱۴۵۵۴۳	۳۲۹	۴۷	اداره امور عمومی و دفاع و تأمین اجتماعی اجباری .....
۹۴۸۲۴	۱۹۲	۱۱۲	آموزش .....
۵۲۸۶۷	۰	۰	فعالیت‌های مربوط به سلامت انسان و مددکاری اجتماعی .....
۱۸۵۹	۰	۱۱۲	هنر، سرگرمی و تفریح .....
۶۱۱۴	۲۹۹	۷۴۱	سایر فعالیت‌های خدماتی .....
۰	۰	۱۸۱	فعالیت‌های خانوارها به عنوان کارفرما، فعالیت‌های تفکیک‌پذیر تولید کالاها و خدمات توسط خانوارهای معمولی برای خودمصرفی .....
۰	۰	۰	فعالیت‌های سازمان‌ها و هیئت‌های برون‌مرزی .....
۰	۰	۰	فعالیت‌های نامشخص .....



## ۱۳- شاغلان ۱۰ ساله و بیش‌تر برحسب جنس و گروه‌های عمده فعالیت اقتصادی به تفکیک وضع شغلی نقاط روستایی

جنس و گروه‌های عمده فعالیت اقتصادی	کل	بخش خصوصی		
		جمع	کارفرما	کارکن مستقل
مرد .....	۵۱۲۲۱۷۸	۴۸۰۴۹۰۱	۱۴۴۲۴۰	۲۶۲۲۴۰۶
کشاورزی، جنگلداری و ماهیگیری .....	۲۴۳۶۲۸۰	۲۴۳۱۳۶۳	۸۸۲۴۹	۱۶۴۳۴۳۸
استخراج معدن .....	۲۸۳۷۸	۲۲۴۵۸	۷۹۳	۵۲۴
تولید صنعتی ( ساخت ) .....	۴۳۶۲۰۳	۴۱۹۱۷۲	۱۶۲۶۵	۹۸۵۱۹
تأمین برق، گاز، بخار و تهویه هوا .....	۱۹۲۰۰	۸۶۰۸	۷۱	۱۶۳
آبرسانی، مدیریت پسماند، فاضلاب و فعالیت‌های تصفیه .....	۱۶۸۵۷	۹۴۱۳	۳۳	۱۵۲۸
ساختمان .....	۸۲۶۷۰۸	۸۲۲۱۳۷	۲۰۶۳۳	۱۷۵۶۶۳
عمده‌فروشی، خرده‌فروشی، تعمیر وسایل نقلیه موتوری و موتورسیکلت .....	۴۵۰۷۸۳	۴۴۷۱۵۴	۹۰۸۳	۳۰۳۶۵۴
حمل‌ونقل و انبارداری .....	۴۵۶۹۶۳	۴۴۸۲۷۶	۴۱۱۵	۳۳۸۷۱۰
فعالیت‌های خدماتی مربوط به تأمین جا و غذا .....	۳۹۷۳۹	۳۸۴۴۵	۳۰۷۱	۱۱۰۰۳
اطلاعات و ارتباطات .....	۱۳۴۹۳	۷۵۱۴	۰	۱۱۵۳
فعالیت‌های مالی و بیمه .....	۱۱۴۲۵	۶۹۶۹	۳۱۵	۶۳۸
فعالیت‌های املاک و مستغلات .....	۱۲۰۸۷	۱۲۰۸۷	۱۷۹	۸۹۵۱
فعالیت‌های حرفه‌ای، علمی و فنی .....	۱۲۹۹۲	۱۰۸۴۴	۵۹۱	۵۰۹۵
فعالیت‌های اداری و خدمات پشتیبانی .....	۳۰۸۹۹	۲۹۹۳۹	۰	۲۰۲۵
اداره امور عمومی و دفاع و تأمین اجتماعی اجباری .....	۱۵۶۲۷۸	۱۷۳۰۹	۴۳	۱۶۰۳
آموزش .....	۶۸۸۴۵	۷۱۶۱	۰	۱۷۴
فعالیت‌های مربوط به سلامت انسان و مددکاری اجتماعی	۳۷۴۳۲	۵۶۷۶	۸۲	۶۲۹
هنر، سرگرمی و تفریح .....	۷۵۶۸	۶۳۲۲	۰	۲۷۱۰
سایر فعالیت‌های خدماتی .....	۵۸۸۳۲	۵۲۸۴۰	۵۸۹	۲۵۷۳۳
فعالیت‌های خانوارها به عنوان کارفرما، فعالیت‌های تفکیک‌پذیر تولید کالاها و خدمات توسط خانوارهای معمولی برای خودمصرفی .....	۱۰۱۵	۱۰۱۵	۱۲۲	۴۸۴
فعالیت‌های سازمان‌ها و هیئت‌های برون‌مرزی .....	۰	۰	۰	۰
فعالیت‌های نامشخص .....	۱۹۲	۱۹۲	۰	۰

۱۳- شاغلان ۱۰ ساله و بیش تر بر حسب جنس و گروه‌های عمده فعالیت اقتصادی به تفکیک وضع شغلی نقاط روستایی

مزد و حقوق‌بگیر بخش عمومی	بخش خصوصی		جنس و گروه‌های عمده فعالیت اقتصادی
	مزد و حقوق‌بگیر بخش تعاونی	کارکن فامیلی بدون مزد	
۳۱۷۲۷۶	۳۶۱۶	۲۹۹۱۳۴	مرد
۴۹۱۷	۸۶۸	۲۷۲۰۴۴	کشاورزی، جنگلداری و ماهیگیری
۵۹۲۰	۱۶	۰	استخراج معدن
۱۷۰۳۰	۲۳۸	۸۷۲۰	تولید صنعتی ( ساخت )
۱۰۵۹۲	۰	۰	تأمین برق، گاز، بخار و تهویه هوا
۷۴۴۴	۰	۰	آبرسانی، مدیریت پسماند، فاضلاب و فعالیتهای تصفیه
۴۵۷۱	۲۴	۲۲۱۹	ساختمان
۳۶۲۹	۱۴۳۲	۱۱۲۲۷	عمده‌فروشی، خرده‌فروشی، تعمیر وسایل نقلیه موتوری و موتورسیکلت
۸۶۸۷	۳۲۸	۱۵۲۱	حمل‌ونقل و انبارداری
۱۲۹۴	۰	۲۵۰۵	فعالیت‌های خدماتی مربوط به تأمین جا و غذا
۵۹۷۸	۰	۰	اطلاعات و ارتباطات
۴۴۵۵	۳۳	۰	فعالیت‌های مالی و بیمه
۰	۰	۲۸۷	فعالیت‌های املاک و مستغلات
۲۱۴۷	۰	۰	فعالیت‌های حرفه‌ای، علمی و فنی
۹۶۰	۰	۴۳	فعالیت‌های اداری و خدمات پشتیبانی
۱۳۸۹۶۹	۳۲۹	۴۷	اداره امور عمومی و دفاع و تأمین اجتماعی اجباری
۶۱۶۸۴	۱۹۲	۰	آموزش
۳۱۷۵۵	۰	۰	فعالیت‌های مربوط به سلامت انسان و مددکاری اجتماعی
۱۲۴۶	۰	۱۱۲	هنر، سرگرمی و تفریح
۵۹۹۲	۱۵۴	۲۶۹	سایر فعالیت‌های خدماتی
۰	۰	۱۳۵	فعالیت‌های خانوارها به عنوان کارفرما، فعالیتهای تفکیک‌پذیر تولید کالاها و خدمات توسط خانوارهای معمولی برای خودمصرفی
۰	۰	۰	فعالیت‌های سازمان‌ها و هیئت‌های برون‌مرزی
۰	۰	۰	فعالیت‌های نامشخص





## ۱۳- شاغلان ۱۰ ساله و بیش تر برحسب جنس و گروه‌های عمده فعالیت اقتصادی به تفکیک وضع شغلی

نقاط روستایی	بخش خصوصی			کل	جنس و گروه‌های عمده فعالیت اقتصادی
	مزد و حقوق‌بگیر	کارکن مستقل	کارفرما		
۱۷۲۴۸۹	۳۷۷۸۴۶	۶۲۸۷	۱۱۸۰۲۰۸	۱۲۴۶۴۰۳	زن.....
۶۱۱۷۳	۱۳۲۷۲۷	۳۲۴۲	۷۶۴۵۱۷	۷۶۴۶۳۱	کشاورزی، جنگلداری و ماهیگیری.....
۱۲۵	۰	۰	۱۲۵	۱۲۵	استخراج معدن.....
۵۲۲۴۰	۱۹۵۷۳۵	۹۳۸	۲۸۵۶۰۱	۲۸۵۵۳۹	تولید صنعتی (ساخت).....
۰	۰	۰	۰	۷۶۵	تأمین برق، گاز، بخار و تهویه هوا.....
۰	۰	۰	۰	۱۰۱	آبرسانی، مدیریت پسماند، فاضلاب و فعالیت‌های تصفیه.....
۱۴۷۹	۴۷۳	۰	۲۰۶۷	۲۱۳۵	ساختمان.....
					عمده‌فروشی، خرده‌فروشی، تعمیر وسایل نقلیه موتوری و
۱۰۸۰۲	۲۶۶۷۲	۸۷	۵۵۱۶۱	۵۶۰۸۸	موتورسیکلت.....
۵۹۳	۱۱۹۹	۴۸	۱۸۴۲	۱۹۱۸	حمل‌ونقل و انبارداری.....
۴۹۹۳	۸۱۷	۶۸	۶۶۴۳	۶۸۴۳	فعالیت‌های خدماتی مربوط به تأمین جا و غذا.....
۹۴۱	۲۴۱	۰	۱۳۱۷	۱۷۶۰	اطلاعات و ارتباطات.....
۱۹۹۴	۲۶۴	۰	۲۳۰۷	۲۹۰۹	فعالیت‌های مالی و بیمه.....
۱۰۹	۶۳	۰	۱۷۳	۱۷۳	فعالیت‌های املاک و مستغلات.....
۲۹۳۹	۵۴۰	۱۲۴	۳۶۹۳	۴۰۹۲	فعالیت‌های حرفه‌ای، علمی و فنی.....
۳۰۴۳	۱۰۰۴	۰	۴۰۴۷	۴۰۴۷	فعالیت‌های اداری و خدمات پشتیبانی.....
۱۳۶۳	۲۷۲	۰	۱۶۳۵	۸۲۰۹	اداره امور عمومی و دفاع و تأمین اجتماعی اجباری.....
۱۷۲۳۱	۲۰۰۹	۱۳۵۷	۲۰۷۱۰	۵۳۸۵۰	آموزش.....
۶۸۳۴	۷۵۶	۱۰۲	۷۶۹۳	۲۸۸۰۵	فعالیت‌های مربوط به سلامت انسان و مددکاری اجتماعی.....
۵۶۰	۳۷۱	۰	۹۳۲	۱۵۴۵	هنر، سرگرمی و تفریح.....
۳۷۸۷	۱۴۳۴۹	۲۵۳	۱۹۰۰۷	۱۹۱۳۰	سایر فعالیت‌های خدماتی.....
					فعالیت‌های خانوارها به عنوان کارفرما، فعالیت‌های
					تفکیک‌پذیر تولید کالاها و خدمات توسط خانوارهای
۲۲۷۵	۳۴۵	۶۳	۲۷۳۰	۲۷۳۰	معمولی برای خودمصرفی.....
۰	۰	۰	۰	۰	فعالیت‌های سازمان‌ها و هیئت‌های برون‌مرزی.....
۰	۰	۰	۰	۰	فعالیت‌های نامشخص.....

## ۱۳- شاغلان ۱۰ ساله و بیش تر بر حسب جنس و گروه‌های عمده فعالیت اقتصادی به تفکیک وضع شغلی (دنباله) نقاط روستایی

مزد و حقوق‌بگیر بخش عمومی	بخش خصوصی		جنس و گروه‌های عمده فعالیت اقتصادی
	مزد و حقوق‌بگیر بخش تعاونی	کارکن فامیلی بدون مزد	
۶۶۱۹۵	۱۷۲	۶۲۳۴۱۳	زن .....
۱۱۳	۲۶	۵۶۷۳۴۸	کشاورزی، جنگلداری و ماهیگیری .....
۰	۰	۰	استخراج معدن .....
۹۳۷	۰	۳۶۶۸۷	تولید صنعتی (ساخت) .....
۷۶۵	۰	۰	تأمین برق، گاز، بخار و تهویه هوا .....
۱۰۱	۰	۰	آبرسانی، مدیریت پسماند، فاضلاب و فعالیتهای تصفیه .....
۶۸	۰	۱۱۴	ساختمان .....
۹۲۶	۰	۱۷۵۹۸	عمده‌فروشی، خرده‌فروشی، تعمیر وسایل نقلیه موتوری و موتورسیکلت .....
۷۶	۰	۰	حمل‌ونقل و انبارداری .....
۲۰۰	۰	۷۶۴	فعالیت‌های خدماتی مربوط به تأمین جا و غذا .....
۴۴۳	۰	۱۳۳	اطلاعات و ارتباطات .....
۶۰۱	۰	۴۸	فعالیت‌های مالی و بیمه .....
۰	۰	۰	فعالیت‌های املاک و مستغلات .....
۳۹۸	۰	۸۹	فعالیت‌های حرفه‌ای، علمی و فنی .....
۰	۰	۰	فعالیت‌های اداری و خدمات پشتیبانی .....
۶۵۷۳	۰	۰	اداره امور عمومی و دفاع و تأمین اجتماعی اجباری .....
۳۳۱۳۹	۰	۱۱۲	آموزش .....
۲۱۱۱۲	۰	۰	فعالیت‌های مربوط به سلامت انسان و مددکاری اجتماعی .....
۶۱۳	۰	۰	هنر، سرگرمی و تفریح .....
۱۲۲	۱۴۵	۴۷۱	سایر فعالیت‌های خدماتی .....
۰	۰	۴۵	فعالیت‌های خانوارها به عنوان کارفرما، فعالیتهای تفکیک‌پذیر تولید کالاها و خدمات توسط خانوارهای معمولی برای خودمصرفی .....
۰	۰	۰	فعالیت‌های سازمان‌ها و هیئت‌های برون‌مرزی .....
۰	۰	۰	فعالیت‌های نامشخص .....

## ۱۴- شاغلان ۱۰ ساله و بیش تر بر حسب جنس و سن به تفکیک گروه‌های عمده شغلی

کل کشور

جنس و سن	جمع	قانونگذاران، مقامات عالی رتبه و مدیران	متخصصان	تکنیسین‌ها و دستیاران	کارمندان امور اداری و دفتری	کارکنان خدماتی و فروشندگان
مرد وزن.....	۲۲۵۸۱۰۵۲	۶۵۱۷۲۵	۲۲۰۶۷۵۶	۱۱۶۳۱۵۸	۱۰۶۱۵۲۵	۳۰۱۲۵۶۷
..... ۱۰-۱۴ ساله	۶۳۱۵۵	۰	۱۸۷	۴۲۳	۰	۶۴۸۰
..... ۱۵-۱۹ ساله	۵۰۸۵۴۳	۰	۶۳۲۳	۱۲۹۶۶	۵۲۶۳	۸۰۸۱۶
..... ۲۰-۲۴ ساله	۱۶۰۳۹۴۷	۶۵۵۶	۷۷۰۱۲	۶۶۶۳۴	۴۹۶۳۵	۲۶۵۰۵۷
..... ۲۵-۲۹ ساله	۳۱۱۹۰۳۲	۵۷۷۶۰	۲۹۷۱۰۵	۱۹۹۳۴۹	۱۶۳۲۵۱	۴۸۵۰۹۳
..... ۳۰-۳۴ ساله	۳۸۸۶۶۴۹	۸۹۹۳۷	۴۳۴۸۰۲	۲۲۶۰۱۴	۲۳۷۵۸۹	۵۷۵۹۵۳
..... ۳۵-۳۹ ساله	۳۶۴۹۱۲۵	۱۰۵۹۴۰	۴۱۶۴۲۰	۲۰۸۹۵۸	۲۰۷۰۹۲	۴۸۱۵۰۸
..... ۴۰-۴۴ ساله	۲۹۵۵۶۹۱	۱۱۶۲۸۷	۳۸۸۹۷۵	۱۵۸۰۴۵	۱۶۳۷۶	۳۳۸۳۹۷
..... ۴۵-۴۹ ساله	۲۵۵۶۷۹۸	۱۲۳۹۸۱	۳۲۵۶۶۰	۱۳۳۹۹۷	۱۲۳۹۹۳	۲۹۶۰۹۸
..... ۵۰-۵۴ ساله	۱۷۸۴۵۲۳	۸۲۶۹۰	۱۵۴۴۷۸	۷۷۷۲۰	۷۵۲۳۴	۲۱۷۶۷۴
..... ۵۵-۵۹ ساله	۱۲۲۰۱۴۵	۴۱۴۲۵	۶۱۹۱۵	۴۶۶۷۷	۲۶۹۹۶	۱۵۸۴۶۳
..... ۶۰-۶۴ ساله	۷۰۳۳۳۴	۲۴۲۵۰	۲۶۲۴۹	۲۰۱۶۸	۸۲۱۷	۸۸۴۷۷
..... ۶۵ ساله و بیش تر	۵۳۷۱۰۵	۹۸۹۵	۱۷۶۲۶	۱۲۹۰۲	۲۷۷۴	۸۸۵۴۶
مرد.....	۱۸۷۰۷۲۴۷	۵۴۴۸۵۰	۱۲۲۷۵۴۵	۹۰۱۴۴۶	۷۵۱۲۶۴	۲۶۶۰۳۵۷
..... ۱۰-۱۴ ساله	۴۵۵۱۱	۰	۰	۴۲۳	۰	۵۵۸۷
..... ۱۵-۱۹ ساله	۴۲۳۳۷۰	۰	۲۸۶۰	۱۰۰۵۶	۳۳۷۷	۶۸۲۵۱
..... ۲۰-۲۴ ساله	۱۳۵۵۲۱۲	۶۱۷۴	۳۳۳۱۰	۴۴۱۲۳	۲۵۲۱۷	۲۲۶۱۰۹
..... ۲۵-۲۹ ساله	۲۵۷۱۰۵۸	۴۵۴۶۵	۱۴۵۹۶۱	۱۳۸۹۶۷	۹۳۹۱۸	۴۱۲۵۱۸
..... ۳۰-۳۴ ساله	۳۲۰۲۳۵۶	۷۲۹۹۵	۲۳۵۶۳۵	۱۷۰۱۶۶	۱۵۶۵۹۳	۴۹۴۴۷۴
..... ۳۵-۳۹ ساله	۲۹۷۵۴۸۸	۸۶۲۷۳	۲۱۴۷۸۹	۱۶۲۷۹۴	۱۵۳۴۲۶	۴۰۵۵۲۷
..... ۴۰-۴۴ ساله	۲۳۸۲۴۳۱	۸۸۶۴۱	۲۰۸۷۱۹	۱۲۷۲۷۸	۱۱۹۵۹۲	۲۹۳۵۹۲
..... ۴۵-۴۹ ساله	۲۱۰۲۴۱۲	۱۰۶۱۵۸	۱۹۸۳۹۲	۱۱۲۹۱۰	۱۰۰۸۱۹	۲۵۵۸۸۲
..... ۵۰-۵۴ ساله	۱۵۰۱۱۹۷	۶۹۴۴۵	۱۰۳۷۸۴	۶۷۱۴۴	۶۴۳۵۶	۱۹۴۱۱۸
..... ۵۵-۵۹ ساله	۱۰۵۷۴۶۷	۳۸۱۳۶	۴۵۸۷۳	۴۱۹۸۳	۲۳۵۱۸	۱۴۲۹۱۹
..... ۶۰-۶۴ ساله	۶۰۸۶۶۱	۲۲۱۵۱	۲۱۲۸۹	۱۹۸۳۳	۷۷۱۲	۷۹۰۹۸
..... ۶۵ ساله و بیش تر	۴۸۲۰۷۹	۹۴۰۹	۱۶۹۲۸	۱۲۷۶۵	۲۷۳۲	۸۲۲۷۸
زن.....	۳۸۸۰۸۰۴	۱۱۳۸۱۷۵	۹۷۹۲۱۱	۲۵۵۴۱۲	۳۱۰۲۶۱	۴۲۲۲۰۹
..... ۱۰-۱۴ ساله	۱۷۶۴۴	۰	۱۸۷	۰	۰	۸۹۳
..... ۱۵-۱۹ ساله	۸۵۱۷۳	۰	۳۴۶۳	۲۹۱۰	۱۸۸۶	۱۲۵۶۴
..... ۲۰-۲۴ ساله	۲۴۸۷۳۵	۳۸۲	۴۳۷۰۱	۲۲۵۱۱	۲۴۴۱۷	۳۸۹۴۷
..... ۲۵-۲۹ ساله	۵۴۷۹۷۳	۱۲۲۹۴	۱۵۱۱۴۳	۶۰۳۸۲	۶۹۳۳۳	۷۲۵۷۵
..... ۳۰-۳۴ ساله	۶۸۴۲۹۲	۱۶۹۴۱	۱۹۹۱۶۶	۵۵۸۴۷	۸۰۹۹۶	۸۱۴۷۸
..... ۳۵-۳۹ ساله	۶۷۳۶۳۷	۱۹۶۶۷	۲۰۱۶۳۱	۴۶۱۶۳	۵۳۶۶۶	۷۵۹۸۰
..... ۴۰-۴۴ ساله	۵۷۳۲۵۹	۲۷۶۴۶	۱۸۰۲۵۵	۳۰۷۶۷	۴۱۷۸۳	۴۴۸۰۵
..... ۴۵-۴۹ ساله	۴۵۴۲۸۶	۱۷۸۲۳	۱۲۷۲۶۸	۲۱۰۸۶	۲۳۱۷۴	۴۰۲۱۶
..... ۵۰-۵۴ ساله	۲۸۳۳۲۶	۱۳۲۴۵	۵۰۶۹۳	۱۰۵۷۶	۱۰۹۷۸	۲۳۵۵۵
..... ۵۵-۵۹ ساله	۱۶۲۶۷۷	۳۲۸۸	۱۶۰۴۲	۴۶۹۴	۳۴۷۸	۱۵۵۴۴
..... ۶۰-۶۴ ساله	۹۴۶۷۳	۲۰۹۹	۴۹۶۰	۳۳۴	۵۰۵	۹۳۷۹
..... ۶۵ ساله و بیش تر	۵۵۰۲۵	۴۸۵	۶۹۷	۱۳۷	۴۲	۶۲۶۸



## ۱۴- شاغلان ۱۰ ساله و بیش تر بر حسب جنس و سن به تفکیک گروه‌های عمده شغلی (دنباله)

جنس و سن	کارکنان ماهر کشاورزی، جنگلداری و ماهیگیری	صنعتگران و کارکنان مشاغل مربوط	متصدیان و مونتازکاران ماشین‌آلات و دستگاه‌ها و رانندگان وسایل نقلیه	کارگران ساده	سایر و اظهار نشده
مرد وزن.....	۳۲۷۵۱۹۴	۴۳۸۰۰۷۶	۲۷۷۵۳۹۳	۲۵۲۵۳۹۲	۴۵۸۱۵۶۱
..... ۱۰-۱۴ ساله	۲۲۴۷۰	۱۷۸۶۵	۹۹	۱۵۶۲۹	.
..... ۱۵-۱۹ ساله	۸۵۸۰۲	۱۵۷۲۹۸	۱۷۲۹۷	۱۰۹۷۲۴	۳۳۰۵۰
..... ۲۰-۲۴ ساله	۱۸۱۵۹۲	۳۹۵۳۰۷	۱۳۰۰۵۹	۳۱۷۱۹۴	۱۱۴۸۹۸
..... ۲۵-۲۹ ساله	۲۶۵۸۱۲	۷۲۳۷۸۶	۳۲۰۴۴۲	۵۱۸۱۸۶	۸۸۲۴۵
..... ۳۰-۳۴ ساله	۳۱۷۰۴۷	۸۱۳۱۰۴	۵۰۳۸۶۲	۶۱۰۱۵۸	۷۸۱۸۱
..... ۳۵-۳۹ ساله	۳۷۰۱۸۲	۷۲۱۹۲۱	۴۸۷۷۲۳	۵۷۶۹۲۳	۷۲۴۵۴
..... ۴۰-۴۴ ساله	۳۵۱۲۹۹	۵۴۸۸۲۳	۳۹۷۸۵۹	۴۵۶۲۴۲	۳۸۳۸۲
..... ۴۵-۴۹ ساله	۳۸۴۴۸۱	۴۳۴۳۲۸	۳۴۷۶۳۴	۳۶۲۳۵۶	۲۴۲۶۶
..... ۵۰-۵۴ ساله	۳۶۰۴۶۳	۲۷۷۷۰۱	۲۶۹۷۸۱	۲۶۲۳۴۴	۶۳۳۵
..... ۵۵-۵۹ ساله	۳۵۶۱۲۴	۱۷۲۸۸۷	۱۸۲۰۷۳	۱۷۱۴۵۰	۲۱۳۰
..... ۶۰-۶۴ ساله	۲۸۶۲۷۶	۸۴۸۵۸	۸۶۳۷۰	۷۸۰۰۲	۴۶۳
..... ۶۵ ساله و بیش تر	۲۹۳۶۴۲	۳۲۱۹۲	۳۲۱۸۹	۴۷۱۸۱	۱۵۴
مرد.....	۲۶۰۱۱۴۹	۳۵۸۱۲۷۱	۲۷۳۰۱۳۹	۳۲۴۲۸۲۰	۴۵۲۴۰۴
..... ۱۰-۱۴ ساله	۱۶۷۶۶	۹۳۶۰	۵۵	۱۳۳۱۸	.
..... ۱۵-۱۹ ساله	۷۲۴۲۱	۱۱۸۸۹۰	۱۵۹۶۸	۹۸۵۲۹	۳۳۰۱۴
..... ۲۰-۲۴ ساله	۱۵۷۰۹۸	۳۲۴۸۵۵	۱۲۴۰۹۸	۳۰۰۲۸۳	۱۱۳۹۴۱
..... ۲۵-۲۹ ساله	۲۲۰۰۱۷	۶۱۷۹۶۲	۳۱۴۸۵۷	۴۹۴۵۱۳	۸۶۸۷۵
..... ۳۰-۳۴ ساله	۲۵۲۰۶۴	۶۷۳۵۸۰	۴۹۶۲۳۰	۵۷۳۶۷۰	۷۶۹۴۵
..... ۳۵-۳۹ ساله	۲۸۳۳۹۹	۵۸۲۵۸۳	۴۸۲۱۰۴	۵۳۲۷۷۷	۷۱۸۱۱
..... ۴۰-۴۴ ساله	۲۶۳۴۶۶	۴۳۸۸۷۷	۳۹۰۸۱۲	۴۱۴۱۰۳	۳۷۳۴۷
..... ۴۵-۴۹ ساله	۲۸۸۲۱۸	۳۵۱۲۹۹	۳۴۳۶۹۲	۳۲۱۳۱۹	۲۳۷۲۱
..... ۵۰-۵۴ ساله	۲۷۴۸۹۴	۲۲۴۴۴۰	۲۶۵۷۹۱	۲۳۰۸۸۷	۶۳۳۵
..... ۵۵-۵۹ ساله	۲۸۴۳۷۵	۱۴۵۴۲۸	۱۷۸۶۱۷	۱۵۴۸۱۹	۱۷۹۴
..... ۶۰-۶۴ ساله	۲۳۰۸۰۳	۷۳۲۸۲	۸۵۷۷۴	۶۸۲۵۳	۴۶۳
..... ۶۵ ساله و بیش تر	۲۵۷۶۲۲	۲۷۷۱۰	۳۲۱۳۷	۴۰۳۴۲	۱۵۴
زن.....	۶۷۴۰۴۴	۷۹۱۸۰۴	۴۵۲۵۴	۲۸۲۵۷۲	۶۱۵۷
..... ۱۰-۱۴ ساله	۵۷۰۴	۸۵۰۴	۴۴	۲۳۱۰	.
..... ۱۵-۱۹ ساله	۱۳۳۸۰	۳۸۴۰۸	۱۳۲۹	۱۱۱۹۴	۳۶
..... ۲۰-۲۴ ساله	۲۴۴۹۳	۷۰۴۵۲	۵۹۶۱	۱۶۹۱۰	۹۵۶
..... ۲۵-۲۹ ساله	۴۵۷۹۴	۱۰۵۸۲۳	۵۵۸۵	۲۳۶۷۲	۱۳۶۹
..... ۳۰-۳۴ ساله	۶۴۹۸۲	۱۳۹۵۲۴	۷۶۳۱	۳۶۴۸۷	۱۲۳۶
..... ۳۵-۳۹ ساله	۸۶۷۸۲	۱۳۹۳۳۸	۵۶۱۸	۴۴۱۴۵	۶۴۲
..... ۴۰-۴۴ ساله	۸۷۸۳۳	۱۰۹۹۴۶	۷۰۴۷	۴۲۱۳۹	۱۰۳۵
..... ۴۵-۴۹ ساله	۹۶۲۶۳	۸۳۰۲۹	۳۹۴۲	۴۱۰۳۶	۵۴۵
..... ۵۰-۵۴ ساله	۸۵۵۶۸	۵۳۲۶۱	۳۹۹۰	۳۱۴۵۶	.
..... ۵۵-۵۹ ساله	۷۱۷۴۸	۲۷۴۵۸	۳۴۵۵	۱۶۶۳۱	۳۳۵
..... ۶۰-۶۴ ساله	۵۵۴۷۳	۱۱۵۷۵	۵۹۵	۹۷۴۹	.
..... ۶۵ ساله و بیش تر	۳۶۰۲۰	۴۴۸۲	۵۲	۶۸۳۸	.

## ۱۴- شاغلان ۱۰ ساله و بیش تر بر حسب جنس و سن به تفکیک گروه‌های عمده شغلی (دنباله)

نقاط شهری	کارکنان خدماتی و فروشندگان	کارمندان امور اداری و دفتری	تکنیسین‌ها و دستیاران	متخصصان	قانونگذاران، مقامات عالی‌رتبه و مدیران	جمع	جنس و سن
	۲۶۶۰۲۰۹	۹۹۳۱۱۲	۱۰۴۲۵۹۲	۲۰۶۵۰۴۱	۶۰۱۴۹۹	۱۶۲۱۹۴۷۰	مرد وزن.....
	۴۵۸۳	.	۸۶	۱۸۷	.	۲۱۶۸۵	..... ۱۰-۱۴ ساله
	۶۶۰۰۷	۴۹۵۳	۹۹۲۶	۵۸۴۰	.	۲۹۰۸۶۵	..... ۱۵-۱۹ ساله
	۲۲۱۵۹۲	۴۴۲۹۴	۵۷۵۴۹	۶۸۹۶۰	۶۱۵۵	۱۰۷۵۸۳۸	..... ۲۰-۲۴ ساله
	۴۲۳۲۰۵	۱۵۰۶۴۰	۱۸۱۱۶۲	۲۷۳۰۵۶	۵۲۸۳۳	۲۳۴۷۵۹۶	..... ۲۵-۲۹ ساله
	۵۰۴۷۸۲	۲۲۴۷۷۱	۲۰۴۰۳۰	۴۰۵۰۰۱	۸۱۵۱۴	۲۹۶۸۲۹۷	..... ۳۰-۳۴ ساله
	۴۱۴۵۶۰	۱۹۴۹۸۰	۱۸۷۳۳۱	۳۸۹۱۵۲	۹۶۹۷۷	۲۷۱۱۶۰۴	..... ۳۵-۳۹ ساله
	۲۸۹۵۹۳	۱۵۲۲۸۷	۱۴۱۶۲۷	۳۶۴۸۳۸	۱۰۳۶۸۶	۲۱۸۲۲۲۹	..... ۴۰-۴۴ ساله
	۲۵۷۵۳۲	۱۱۴۲۷۰	۱۲۱۴۱۷	۳۰۸۷۸۶	۱۱۷۶۱۳	۱۸۸۸۲۸۸	..... ۴۵-۴۹ ساله
	۱۸۸۷۷۵	۷۱۵۶۰	۶۸۲۴۳	۱۴۸۶۰۴	۷۸۳۴۷	۱۲۶۲۹۲۹	..... ۵۰-۵۴ ساله
	۱۴۱۷۷۹	۲۴۶۴۶	۴۱۹۷۲	۵۸۹۶۵	۳۸۲۷۲	۷۹۷۵۸۲	..... ۵۵-۵۹ ساله
	۷۴۸۸۷	۷۹۰۹	۱۷۸۹۳	۲۴۸۴۳	۲۳۴۳۰	۴۰۵۸۵۲	..... ۶۰-۶۴ ساله
	۷۲۹۰۹	۲۶۹۷	۱۱۳۵۱	۱۶۸۱۰	۹۶۷۰	۲۶۶۷۰۱	..... ۶۵ ساله و بیش تر
	۲۳۱۶۵۴۳	۶۹۹۴۱۷	۸۱۰۶۰۹	۱۱۴۱۳۰۰	۵۰۱۵۲۶	۱۳۵۸۵۰۶۹	مرد
	۴۰۸۵	.	۸۶	.	.	۱۷۱۰۲	..... ۱۰-۱۴ ساله
	۵۵۸۵۹	۳۱۳۱	۷۶۴۶	۲۶۸۸	.	۲۵۰۶۹۶	..... ۱۵-۱۹ ساله
	۱۸۸۷۹۱	۲۲۵۱۲	۳۶۹۰۵	۳۱۰۲۵	۵۸۲۳	۹۰۶۲۹۱	..... ۲۰-۲۴ ساله
	۳۶۳۰۲۸	۸۷۳۲۰	۱۲۶۲۲۶	۱۳۴۶۴۷	۴۰۹۵۶	۱۹۳۷۹۳۱	..... ۲۵-۲۹ ساله
	۴۳۹۶۰۱	۱۴۸۰۴۹	۱۵۲۹۷۸	۲۱۸۸۲۷	۶۶۲۲۳	۲۴۵۸۱۹۱	..... ۳۰-۳۴ ساله
	۳۵۳۲۰۰	۱۴۳۵۱۱	۱۴۵۳۶۷	۱۹۹۰۲۱	۷۸۴۷۴	۲۲۳۱۴۸۹	..... ۳۵-۳۹ ساله
	۲۵۲۰۵۱	۱۱۱۲۰۳	۱۱۴۷۰۶	۱۹۱۱۲۳	۷۸۵۹۶	۱۷۶۳۹۶۸	..... ۴۰-۴۴ ساله
	۲۲۴۷۴۳	۹۱۷۳۶	۱۰۱۸۷۱	۱۸۵۱۲۶	۱۰۰۴۴۱	۱۵۸۲۱۳۱	..... ۴۵-۴۹ ساله
	۱۷۰۰۶۹	۶۰۷۲۴	۵۸۶۹۱	۹۹۰۲۳	۶۵۲۶۷	۱۰۹۱۷۸۳	..... ۵۰-۵۴ ساله
	۱۲۹۵۵۹	۲۱۱۶۸	۳۷۳۵۵	۴۳۸۲۱	۳۵۲۲۷	۷۱۹۵۹۴	..... ۵۵-۵۹ ساله
	۶۶۹۷۲	۷۴۰۴	۱۷۵۵۸	۱۹۸۸۳	۲۱۳۳۰	۳۷۴۵۴۱	..... ۶۰-۶۴ ساله
	۶۸۵۷۹	۲۶۵۴	۱۱۲۱۴	۱۶۱۱۲	۹۱۸۴	۲۵۱۳۴۷	..... ۶۵ ساله و بیش تر
	۲۴۳۶۶۶	۲۹۳۶۹۵	۲۳۱۹۸۳	۹۲۳۷۴۷	۱۰۶۹۷۳	۲۶۳۴۴۰۱	زن
	۴۹۸	.	.	۱۸۷	.	۴۵۸۲	..... ۱۰-۱۴ ساله
	۱۰۱۴۸	۱۸۲۲	۲۲۷۹	۳۱۵۲	.	۴۰۱۶۸	..... ۱۵-۱۹ ساله
	۳۲۸۰۱	۲۱۸۸۲	۲۰۶۴۳	۳۷۹۳۴	۳۳۲	۱۶۹۵۴۷	..... ۲۰-۲۴ ساله
	۶۰۱۷۷	۶۳۳۱۹	۵۴۹۳۵	۱۳۸۴۰۹	۱۱۸۷۶	۴۰۹۶۶۴	..... ۲۵-۲۹ ساله
	۶۵۱۸۰	۷۶۷۲۱	۵۱۰۵۱	۱۸۶۱۷۳	۱۵۲۹۰	۵۱۰۱۰۵	..... ۳۰-۳۴ ساله
	۶۱۳۵۹	۵۱۴۶۹	۴۱۹۶۴	۱۹۰۱۳۱	۱۸۵۰۲	۴۸۰۱۱۵	..... ۳۵-۳۹ ساله
	۳۷۵۴۱	۴۱۰۸۴	۲۶۹۲۰	۱۷۳۷۱۵	۲۵۰۹۰	۴۱۸۲۶۰	..... ۴۰-۴۴ ساله
	۳۲۷۸۹	۲۲۵۳۴	۱۹۵۴۶	۱۲۳۶۶۰	۱۷۱۷۱	۳۰۶۱۵۶	..... ۴۵-۴۹ ساله
	۱۸۷۰۵	۱۰۸۳۵	۹۵۵۲	۴۹۵۸۱	۱۳۰۷۹	۱۷۱۱۴۶	..... ۵۰-۵۴ ساله
	۱۲۲۱۹	۳۴۷۸	۴۶۱۶	۱۵۱۴۴	۳۰۴۴	۷۷۹۸۷	..... ۵۵-۵۹ ساله
	۷۹۱۵	۵۰۵	۳۳۴	۴۹۶۰	۲۰۹۹	۳۱۳۱۰	..... ۶۰-۶۴ ساله
	۴۳۳۰	۴۲	۱۳۷	۶۹۷	۴۸۵	۱۵۳۵۴	..... ۶۵ ساله و بیش تر



## ۱۴- شاغلان ۱۰ ساله و بیش تر بر حسب جنس و سن به تفکیک گروه‌های عمده شغلی (دنباله)

جنس و سن	کارکنان ماهر کشاورزی، جنگلداری و ماهیگیری	صنعتگران و کارکنان مشاغل مربوط	متصدیان و مونتاژکاران ماشین‌آلات و دستگاه‌ها و رانندگان وسایل نقلیه	کارگران ساده	سایر و اظهار نشده
مرد وزن.....	۶۴۳۷۶۴	۳۴۵۸۳۰۷	۲۱۵۵۷۹۰	۲۲۰۱۲۹۹	۲۸۲۸۴۵
..... ۱۰-۱۴ ساله	۹۴۲	۹۸۴۱	۴۴	۵۹۹۸	.
..... ۱۵-۱۹ ساله	۷۴۸۵	۱۰۷۵۵۸	۱۲۲۸۳	۴۹۹۱۷	۲۶۸۹۲
..... ۲۰-۲۴ ساله	۲۳۸۰۷	۲۸۹۰۶۰	۹۵۹۲۰	۱۷۲۰۸۰	۹۶۳۱۷
..... ۲۵-۲۹ ساله	۵۲۴۵۰	۵۷۳۸۱۴	۲۴۴۵۲۰	۳۱۷۸۶۷	۷۸۰۴۵
..... ۳۰-۳۴ ساله	۶۵۱۷۹	۶۳۹۲۰۱	۳۹۰۸۴۹	۲۸۹۰۶۹	۶۳۸۹۶
..... ۳۵-۳۹ ساله	۷۲۳۵۶	۵۶۷۷۱۸	۳۷۰۰۴۷	۳۵۹۱۵۲	۵۹۳۲۷
..... ۴۰-۴۴ ساله	۶۷۸۰۰	۴۳۹۷۰۹	۲۹۸۱۳۴	۲۹۲۳۴۱	۳۲۲۰۹
..... ۴۵-۴۹ ساله	۷۵۸۱۲	۳۵۷۷۳۸	۲۷۱۵۱۵	۲۴۳۶۷۹	۱۹۹۲۲
..... ۵۰-۵۴ ساله	۷۳۸۸۲	۲۳۲۵۵۱	۲۲۲۷۰۶	۱۷۳۰۵۸	۵۱۹۹
..... ۵۵-۵۹ ساله	۷۶۷۸۷	۱۴۴۱۹۶	۱۵۰۷۱۸	۱۱۸۳۸۶	۱۸۵۶
..... ۶۰-۶۴ ساله	۶۲۲۱۸	۶۹۴۳۷	۷۲۹۱۳	۵۲۱۴۰	۱۷۸
..... ۶۵ ساله و بیش تر	۶۵۰۴۲	۲۷۴۷۸	۲۶۱۳۶	۳۴۶۰۶	.
مرد.....	۵۹۲۶۱۷	۲۹۴۴۷۹۹	۲۱۱۶۶۲۶	۲۰۸۳۳۰۸	۳۷۸۳۲۰
..... ۱۰-۱۴ ساله	۷۹۵	۶۴۹۸	.	۵۶۳۶	.
..... ۱۵-۱۹ ساله	۶۶۴۷	۸۸۳۷۵	۱۲۰۱۷	۴۷۴۷۴	۲۶۸۵۶
..... ۲۰-۲۴ ساله	۲۲۰۲۹	۲۴۸۱۸۳	۹۰۱۷۲	۱۶۵۳۳۲	۹۵۵۱۴
..... ۲۵-۲۹ ساله	۴۹۷۱۰	۵۰۹۸۹۶	۲۳۹۵۰۱	۳۰۹۶۰۲	۷۷۰۴۱
..... ۳۰-۳۴ ساله	۶۲۳۰۵	۵۴۹۲۶۲	۲۸۴۸۹۲	۳۷۲۳۲۳	۶۲۷۲۶
..... ۳۵-۳۹ ساله	۶۸۱۰۹	۴۷۹۹۱۴	۳۶۵۵۰۵	۳۳۹۶۶۸	۵۸۷۱۶
..... ۴۰-۴۴ ساله	۶۰۴۱۸	۳۶۲۷۷۹	۲۹۲۰۹۳	۲۶۹۸۰۵	۳۱۱۹۰
..... ۴۵-۴۹ ساله	۶۹۲۷۱	۲۹۷۷۴۰	۲۶۷۹۰۲	۲۲۳۹۲۱	۱۹۳۷۷
..... ۵۰-۵۴ ساله	۶۴۰۱۲	۱۹۲۲۶۵	۲۱۸۸۷۶	۱۵۷۶۵۳	۵۱۹۹
..... ۵۵-۵۹ ساله	۶۹۳۶۹	۱۲۲۹۱۵	۱۴۷۲۶۲	۱۱۱۳۹۳	۱۵۲۱
..... ۶۰-۶۴ ساله	۵۷۸۹۹	۶۲۴۴۴	۷۲۳۱۷	۴۸۵۵۲	۱۷۸
..... ۶۵ ساله و بیش تر	۶۲۰۴۷	۲۴۵۲۵	۲۶۰۸۳	۳۰۹۴۵	.
زن.....	۵۱۱۴۷	۵۱۳۵۰۸	۳۹۱۶۴	۱۲۴۹۹۰	۵۵۲۴
..... ۱۰-۱۴ ساله	۱۴۷	۳۳۴۳	۴۴	۳۶۲	.
..... ۱۵-۱۹ ساله	۸۳۷	۱۹۱۸۲	۲۶۵	۲۴۴۳	۳۶
..... ۲۰-۲۴ ساله	۱۷۷۷	۴۰۸۷۷	۵۷۴۸	۶۷۴۷	۸۰۳
..... ۲۵-۲۹ ساله	۲۷۳۹	۶۳۹۱۸	۵۰۱۸	۸۲۶۴	۱۰۰۳
..... ۳۰-۳۴ ساله	۲۸۷۴	۸۹۹۳۹	۵۹۵۷	۱۵۷۴۶	۱۱۷۰
..... ۳۵-۳۹ ساله	۴۲۴۷	۸۷۸۰۴	۴۵۴۱	۱۹۴۸۴	۶۱۰
..... ۴۰-۴۴ ساله	۷۳۸۲	۷۶۹۳۰	۶۰۴۰	۲۲۵۳۵	۱۰۱۹
..... ۴۵-۴۹ ساله	۶۵۴۰	۵۹۹۹۸	۳۶۱۲	۱۹۷۵۸	۵۴۵
..... ۵۰-۵۴ ساله	۹۸۶۹	۴۰۲۸۶	۳۸۳۰	۱۵۴۰۵	.
..... ۵۵-۵۹ ساله	۷۴۱۷	۲۱۲۸۰	۳۴۵۵	۶۹۹۳	۳۳۵
..... ۶۰-۶۴ ساله	۴۳۱۹	۶۹۹۳	۵۹۵	۳۵۸۷	.
..... ۶۵ ساله و بیش تر	۲۹۹۵	۲۹۵۲	۵۲	۳۶۶۱	.



## ۱۴- شاغلان ۱۰ ساله و بیش تر بر حسب جنس و سن به تفکیک گروه‌های عمده شغلی (دنباله)

جنس و سن	جمع	قانونگذاران، مقامات عالی‌رتبه و مدیران	متخصصان	تکنیسین‌ها و دستیاران	کارمندان امور اداری و دفتری	کارکنان خدماتی و فروشندگان
مرد وزن.....	۶۳۶۱۵۸۱	۵۰۲۲۵	۱۴۱۷۰۷	۱۲۱۲۶۶	۶۸۴۱۳	۴۲۲۲۵۸
..... ۱۰-۱۴ ساله	۴۱۴۷۰	.	.	۳۳۶	.	۱۸۹۶
..... ۱۵-۱۹ ساله	۲۱۷۶۷۸	.	۴۸۳	۳۰۴۰	۳۱۰	۱۴۸۰۸
..... ۲۰-۲۴ ساله	۵۲۸۱۰۹	۴۰۰	۸۰۵۲	۹۰۸۵	۵۲۴۰	۴۳۴۶۴
..... ۲۵-۲۹ ساله	۷۷۱۴۳۶	۴۹۲۷	۲۴۰۴۸	۱۸۱۸۷	۱۲۶۱۱	۶۱۸۸۷
..... ۳۰-۳۴ ساله	۹۱۸۳۵۲	۸۴۲۲	۲۹۸۰۱	۲۱۹۸۴	۱۲۸۱۸	۷۱۱۷۰
..... ۳۵-۳۹ ساله	۹۳۷۵۲۰	۸۹۶۳	۲۷۲۶۸	۲۱۶۲۶	۱۲۱۱۲	۶۶۹۶۸
..... ۴۰-۴۴ ساله	۷۷۳۴۶۱	۱۲۶۰۱	۲۴۱۳۶	۱۶۴۱۸	۹۰۸۹	۴۸۸۰۴
..... ۴۵-۴۹ ساله	۶۶۸۵۱۰	۶۳۶۸	۱۶۸۷۳	۱۲۵۷۹	۹۷۲۲	۳۸۵۶۶
..... ۵۰-۵۴ ساله	۵۲۱۵۹۳	۴۳۴۳	۵۸۷۳	۹۴۷۷	۳۷۷۴	۲۸۸۹۹
..... ۵۵-۵۹ ساله	۴۲۲۵۶۳	۳۱۵۳	۲۹۴۹	۴۷۰۵	۲۳۴۹	۱۶۶۸۴
..... ۶۰-۶۴ ساله	۲۹۷۴۸۱	۸۲۰	۱۴۰۶	۲۲۷۴	۳۰۷	۱۳۵۸۹
..... ۶۵ ساله و بیش تر	۲۷۰۴۰۳	۲۲۵	۸۱۵	۱۵۵۱	۷۷	۱۵۶۳۷
مرد.....	۵۱۲۲۱۷۸	۴۳۳۲۴	۱۶۲۴۴	۹۷۸۱۷	۵۱۸۴۶	۳۴۳۸۱۴
..... ۱۰-۱۴ ساله	۲۸۴۰۹	.	.	۳۳۶	.	۱۵۰۱
..... ۱۵-۱۹ ساله	۱۷۲۶۷۳	.	۱۷۲	۲۴۰۹	۲۴۶	۱۲۳۹۲
..... ۲۰-۲۴ ساله	۴۴۸۹۲۱	۳۵۰	۲۲۸۴	۷۲۱۷	۲۷۰۵	۳۷۳۱۸
..... ۲۵-۲۹ ساله	۶۳۳۱۲۶	۴۵۰۹	۱۱۳۱۴	۱۲۷۴۰	۶۵۹۷	۴۹۴۸۹
..... ۳۰-۳۴ ساله	۷۴۴۱۶۵	۶۷۷۱	۱۶۸۰۸	۱۷۱۸۸	۸۵۴۳	۵۴۸۷۲
..... ۳۵-۳۹ ساله	۷۴۳۹۹۸	۷۷۹۸	۱۵۷۶۷	۱۷۴۲۷	۹۹۱۴	۵۲۳۲۷
..... ۴۰-۴۴ ساله	۶۱۸۴۶۲	۱۰۰۴۵	۱۷۵۹۶	۱۲۵۷۱	۸۳۸۹	۴۱۵۴۰
..... ۴۵-۴۹ ساله	۵۲۰۲۸۱	۵۷۱۶	۱۳۲۶۵	۱۱۰۳۹	۹۰۸۲	۳۱۱۳۸
..... ۵۰-۵۴ ساله	۴۰۹۴۱۴	۴۱۷۷	۴۷۶۱	۸۴۵۲	۳۶۳۱	۲۴۰۴۸
..... ۵۵-۵۹ ساله	۳۳۷۸۷۳	۲۹۰۹	۲۰۵۱	۴۶۲۷	۲۳۴۹	۱۳۳۵۹
..... ۶۰-۶۴ ساله	۲۳۴۱۱۹	۸۲۰	۱۴۰۶	۲۲۷۴	۳۰۷	۱۲۱۲۵
..... ۶۵ ساله و بیش تر	۲۳۰۷۳۲	۲۲۵	۸۱۵	۱۵۵۱	۷۷	۱۳۶۹۹
زن.....	۱۲۴۶۴۰۳	۶۹۰۱	۵۵۴۶۳	۲۳۴۲۹	۱۶۵۶۶	۷۸۵۴۳
..... ۱۰-۱۴ ساله	۱۳۰۶۱	.	.	.	.	۳۹۴
..... ۱۵-۱۹ ساله	۴۵۰۰۴	.	۳۱۰	۶۳۰	۶۳	۲۴۱۶
..... ۲۰-۲۴ ساله	۷۹۱۸۷	۴۹	۵۷۶۷	۱۸۶۷	۲۵۳۵	۶۱۴۶
..... ۲۵-۲۹ ساله	۱۳۸۳۰۹	۴۱۸	۱۲۷۳۴	۵۴۴۷	۶۰۱۳	۱۲۳۹۷
..... ۳۰-۳۴ ساله	۱۷۴۱۸۷	۱۶۵۱	۱۲۹۹۳	۴۷۹۵	۴۲۷۵	۱۶۲۹۷
..... ۳۵-۳۹ ساله	۱۹۳۵۲۲	۱۱۶۵	۱۱۵۰۰	۴۱۹۸	۲۱۹۷	۱۴۶۲۱
..... ۴۰-۴۴ ساله	۱۵۴۹۹۹	۲۵۵۶	۶۵۳۹	۳۸۴۷	۶۹۹	۷۲۶۴
..... ۴۵-۴۹ ساله	۱۴۸۲۲۹	۶۵۲	۳۶۰۷	۱۵۴۰	۶۳۹	۷۴۲۷
..... ۵۰-۵۴ ساله	۱۱۲۱۷۹	۱۶۵	۱۱۱۱	۱۰۲۴	۱۴۳	۴۸۵۰
..... ۵۵-۵۹ ساله	۸۴۶۸۹	۲۴۳	۸۹۸	۷۷	.	۳۳۲۴
..... ۶۰-۶۴ ساله	۶۳۳۶۲	.	.	.	.	۱۴۶۴
..... ۶۵ ساله و بیش تر	۳۹۶۷۰	.	.	.	.	۱۹۳۸



## ۱۴- شاغلان ۱۰ ساله و بیش تر بر حسب جنس و سن به تفکیک گروه‌های عمده شغلی (دنباله)

جنس و سن	کارکنان ماهر کشاورزی، جنگلداری و ماهیگیری	صنعتگران و کارکنان مشاغل مربوط	متصدیان و مونتازکاران ماشین‌آلات و دستگاه‌ها و رانندگان وسایل نقلیه	کارگران ساده	سایر و اظهارنشده
مرد وزن.....	۲۶۳۱۴۲۹	۹۲۱۷۶۸	۶۱۹۶۰۲	۱۳۱۷۰۹۳	۷۴۷۱۶
..... ۱۰-۱۴ ساله	۲۱۵۲۷	۸۰۲۳	۵۵	۹۶۳۰	.
..... ۱۵-۱۹ ساله	۷۸۳۱۷	۴۹۷۴۰	۵۰۱۴	۵۹۸۰۶	۶۱۵۸
..... ۲۰-۲۴ ساله	۱۵۷۷۸۵	۱۰۶۲۴۷	۳۴۱۳۹	۱۴۵۱۱۳	۱۸۵۸۰
..... ۲۵-۲۹ ساله	۲۱۳۳۶۱	۱۴۹۹۷۱	۷۵۹۲۲	۲۰۰۳۱۹	۱۰۲۰۰
..... ۳۰-۳۴ ساله	۲۵۱۸۶۷	۱۷۳۹۰۳	۱۱۳۰۱۲	۲۲۱۰۸۸	۱۴۲۸۴
..... ۳۵-۳۹ ساله	۲۹۷۸۲۶	۱۵۴۲۰۲	۱۱۷۶۷۵	۲۱۷۷۷۰	۱۳۱۲۷
..... ۴۰-۴۴ ساله	۲۸۳۴۹۹	۱۰۹۱۱۳	۹۹۷۲۴	۱۶۳۹۰۱	۶۱۷۲
..... ۴۵-۴۹ ساله	۳۰۸۶۶۹	۷۶۵۹۰	۷۶۱۱۹	۱۱۸۶۷۷	۴۳۴۴
..... ۵۰-۵۴ ساله	۲۸۶۵۸۰	۴۵۱۴۹	۴۷۰۷۴	۸۹۲۸۵	۱۱۳۶
..... ۵۵-۵۹ ساله	۲۷۹۳۳۷	۲۸۶۹۱	۳۱۳۵۴	۵۳۰۶۴	۲۷۴
..... ۶۰-۶۴ ساله	۲۲۴۰۵۸	۱۵۴۲۰	۱۳۴۵۶	۲۵۸۶۱	۲۸۵
..... ۶۵ ساله و بیش تر	۲۲۸۵۹۹	۴۷۱۴	۶۰۵۳	۱۲۵۷۴	۱۵۴
مرد.....	۲۰۰۸۵۳۲	۶۴۳۴۷۱	۶۱۳۵۱۲	۱۱۵۹۵۱۱	۷۴۰۸۳
..... ۱۰-۱۴ ساله	۱۵۹۷۰	۲۸۶۲	۵۵	۷۶۸۲	.
..... ۱۵-۱۹ ساله	۶۵۷۷۴	۳۰۵۱۴	۳۹۵۰	۵۱۰۵۵	۶۱۵۸
..... ۲۰-۲۴ ساله	۱۳۵۰۶۸	۷۶۶۷۲	۳۳۹۲۶	۱۳۴۹۵۰	۱۸۴۲۷
..... ۲۵-۲۹ ساله	۱۷۰۳۰۶	۱۰۸۰۶۶	۷۵۳۵۵	۱۸۴۹۱۱	۹۸۳۴
..... ۳۰-۳۴ ساله	۱۸۹۷۵۹	۱۲۴۳۱۸	۱۱۱۳۳۸	۲۰۰۳۴۶	۱۴۲۱۸
..... ۳۵-۳۹ ساله	۲۱۵۲۹۰	۱۰۲۶۶۸	۱۱۶۵۹۹	۱۹۳۱۰۹	۱۳۰۹۵
..... ۴۰-۴۴ ساله	۲۰۳۰۴۸	۷۶۰۹۸	۹۸۷۱۸	۱۴۴۲۹۷	۶۱۵۶
..... ۴۵-۴۹ ساله	۲۱۸۹۴۶	۵۳۵۵۹	۷۵۷۸۹	۹۷۳۹۸	۴۳۴۴
..... ۵۰-۵۴ ساله	۲۱۰۸۸۱	۳۲۱۷۴	۴۶۹۱۵	۷۳۲۳۴	۱۱۳۶
..... ۵۵-۵۹ ساله	۲۱۵۰۰۶	۲۲۵۱۳	۳۱۳۵۴	۴۳۴۲۶	۲۷۴
..... ۶۰-۶۴ ساله	۱۷۲۹۰۴	۱۰۸۳۸	۱۳۴۵۶	۱۹۷۰۰	۲۸۵
..... ۶۵ ساله و بیش تر	۱۹۵۵۷۴	۳۱۸۴	۶۰۵۳	۹۳۹۷	۱۵۴
زن.....	۶۲۲۱۹۷	۲۷۸۲۹۶	۶۰۹۰	۱۵۷۵۸۲	۶۳۲
..... ۱۰-۱۴ ساله	۵۵۵۷	۵۱۶۱	.	۱۹۴۸	.
..... ۱۵-۱۹ ساله	۱۲۵۴۳	۱۹۲۲۵	۱۰۶۳	۸۷۵۱	.
..... ۲۰-۲۴ ساله	۲۲۷۱۶	۲۹۵۷۴	۲۱۳	۱۰۱۶۳	۱۵۳
..... ۲۵-۲۹ ساله	۴۳۰۵۴	۴۱۹۰۵	۵۶۶	۱۵۴۰۷	۳۶۵
..... ۳۰-۳۴ ساله	۶۲۱۰۸	۴۹۵۸۴	۱۶۷۴	۲۰۷۴۱	۶۵
..... ۳۵-۳۹ ساله	۸۲۵۳۵	۵۱۵۳۳	۱۰۷۶	۲۴۶۶۱	۳۲
..... ۴۰-۴۴ ساله	۸۰۴۵۰	۳۳۰۱۵	۱۰۰۶	۱۹۶۰۴	۱۵
..... ۴۵-۴۹ ساله	۸۹۷۲۲	۲۳۰۳۰	۳۳۰	۲۱۲۷۸	.
..... ۵۰-۵۴ ساله	۷۵۶۹۹	۱۲۹۷۵	۱۵۹	۱۶۰۵۱	.
..... ۵۵-۵۹ ساله	۶۴۳۳۰	۶۱۷۷	.	۹۶۳۷	.
..... ۶۰-۶۴ ساله	۵۱۱۵۴	۴۵۸۲	.	۶۱۶۱	.
..... ۶۵ ساله و بیش تر	۳۳۰۲۴	۱۵۲۹	.	۳۱۷۷	.



## ۱۵- شاغلان ۱۰ ساله و بیش تر بر حسب جنس و سن به تفکیک گروه‌های عمده فعالیت اقتصادی

جنس و سن	جمع	کشاورزی، جنگلداری و ماهی- گیری	استخراج معدن	تولید صنعتی (ساخت)	تأمین برق، گاز بخار و تهویه هوا	آبرسانی، مدیریت پسماند، فاضلاب و فعالیت‌های تصفیه
مرد و زن.....	۲۲۵۸۱۰۵۲	۴۰۶۰۵۰۶	۱۵۵۶۸۱	۳۸۱۷۴۲۲	۱۵۸۲۸۴	۱۰۰۲۹۷
قانونگذاران، مقامات عالی‌رتبه و مدیران .....	۶۵۸۷۲۵	۷۵۵۴	۷۷۱۳	۱۱۳۴۷۳	۷۶۲۲	۵۷۸۰
متخصصان .....	۲۲۰۶۷۵۶	۹۸۲۳	۲۲۵۵۳	۱۲۸۷۸۷	۲۷۰۱۱	۱۱۵۰۱
تکنیسین‌ها و دستیاران .....	۱۱۶۳۸۵۸	۱۰۵۵۷	۹۲۲۱	۱۴۴۷۶۳	۳۱۸۴۸	۱۴۱۹۴
کارمندان امور اداری و دفتری .....	۱۰۶۱۵۲۵	۶۰۴۱	۱۷۱۵۷	۱۴۹۲۴۴	۲۵۷۵۳	۱۶۳۱۰
کارکنان خدماتی و فروشندگان .....	۳۰۸۲۵۶۷	۴۹۹۵	۱۱۴۴۰	۱۰۵۵۳۰	۸۸۶۵	۳۶۷۴
کارکنان ماهر کشاورزی، جنگلداری و ماهیگیری .....	۳۲۷۵۱۹۴	۳۲۵۴۹۲۳	۱۳۴	۲۲۶۶	۸۸۳	۱۶۱
صنعتگران و کارکنان مشاغل مربوط ..	۴۳۸۰۰۷۶	۵۱۸۰	۲۴۰۷۸	۲۴۶۷۶۰۴	۲۶۱۷۲	۸۰۸۷
متصدیان و مونتاژکاران ماشین‌آلات و دستگاه‌ها و رانندگان وسایل نقلیه.....	۲۷۷۵۳۹۳	۶۱۱۶۲	۲۶۷۸۴	۴۷۱۱۷۰	۱۶۷۳۹	۱۶۰۰۱
کارگران ساده .....	۳۵۲۵۳۹۲	۶۹۹۶۷۸	۳۶۴۱۳	۲۳۳۷۶۵	۱۳۳۲۲	۲۴۳۰۵
سایر و اظهارنشده .....	۴۵۸۵۶۱	۵۸۷	۱۸۵	۸۱۷	۶۶	۲۷۹
مرد.....	۱۸۷۰۷۲۴۷	۳۲۰۷۸۲۶	۱۴۸۷۸۷	۲۹۰۰۳۰۹	۱۴۸۱۱۸	۹۴۲۰۳
قانونگذاران، مقامات عالی‌رتبه و مدیران .....	۵۴۴۸۵۰	۷۳۵۵	۶۱۸۶	۱۰۷۹۸۳	۷۵۶۴	۵۵۶۶
متخصصان .....	۱۲۲۷۵۴۵	۸۷۲۲	۲۱۱۵۸	۹۴۶۸۲	۲۳۳۹۷	۱۰۰۱۱
تکنیسین‌ها و دستیاران .....	۹۰۸۴۴۶	۹۷۴۸	۸۳۵۵	۱۲۰۶۲۶	۳۰۰۶۲	۱۳۷۴۵
کارمندان امور اداری و دفتری .....	۷۵۱۲۶۴	۳۶۴۳	۱۴۲۱۷	۱۲۳۴۰۲	۲۲۳۸۵	۱۲۵۳۶
کارکنان خدماتی و فروشندگان .....	۲۶۶۰۳۵۷	۴۶۳۵	۱۱۴۰۰	۹۶۸۸۶	۸۸۱۵	۳۶۷۴
کارکنان ماهر کشاورزی، جنگلداری و ماهیگیری .....	۲۶۰۱۱۴۹	۲۵۸۱۵۰۷	۱۳۴	۲۱۳۳	۸۸۳	۱۶۱
صنعتگران و کارکنان مشاغل مربوط ..	۳۵۸۸۲۷۱	۳۵۶۷	۲۴۰۷۸	۱۶۹۲۵۳۷	۲۶۰۵۰	۸۰۸۷
متصدیان و مونتاژکاران ماشین‌آلات و دستگاه‌ها و رانندگان وسایل نقلیه.....	۲۷۳۰۱۳۹	۶۱۰۳۸	۲۶۷۸۴	۴۴۵۴۴۷	۱۶۷۲۲	۱۶۰۰۱
کارگران ساده .....	۳۲۴۲۸۲۰	۵۲۷۰۲۲	۳۶۲۸۷	۲۱۶۱۳۷	۱۳۱۶۹	۲۴۱۳۹
سایر و اظهارنشده .....	۴۵۲۴۰۴	۵۸۷	۱۸۵	۴۷۲	۶۶	۲۷۹
زن.....	۳۸۸۰۸۰۴	۸۵۲۶۷۹	۶۸۹۴	۹۱۷۱۱۲	۱۰۱۶۵	۶۰۹۳
قانونگذاران، مقامات عالی‌رتبه و مدیران .....	۱۱۳۸۷۵	۱۹۸	۱۵۲۷	۵۴۹۰	۵۷	۲۱۴
متخصصان .....	۹۷۹۲۱۱	۱۱۰۱	۱۳۹۵	۳۴۱۰۵	۴۶۱۳	۱۴۹۰
تکنیسین‌ها و دستیاران .....	۲۵۵۴۱۲	۸۰۹	۸۶۶	۲۴۱۳۶	۱۷۸۵	۴۴۹
کارمندان امور اداری و دفتری .....	۳۱۰۲۶۱	۲۳۹۸	۲۹۴۰	۲۵۸۴۱	۳۳۶۸	۳۷۷۳
کارکنان خدماتی و فروشندگان .....	۴۲۲۲۰۹	۳۶۰	۴۰	۸۶۴۳	۴۹	.
کارکنان ماهر کشاورزی، جنگلداری و ماهیگیری .....	۶۷۴۰۴۴	۶۷۳۴۱۶	.	۱۳۲	.	.
صنعتگران و کارکنان مشاغل مربوط ..	۷۹۱۸۰۴	۱۶۱۳	.	۷۷۵۰۶۷	۱۲۱	.
متصدیان و مونتاژکاران ماشین‌آلات و دستگاه‌ها و رانندگان وسایل نقلیه.....	۴۵۲۵۴	۱۲۴	.	۲۵۷۲۲	۱۶	.
کارگران ساده .....	۲۸۲۵۷۲	۱۷۲۶۵۶	۱۲۵	۱۷۶۲۸	۱۵۲	۱۶۶
سایر و اظهارنشده .....	۶۱۵۷	.	.	۳۴۵	.	.

۱۵- شاغلان ۱۰ ساله و بیش تر بر حسب جنس و سن به تفکیک گروه‌های عمده فعالیت اقتصادی کل کشور

فعالیت های مالی و بیمه	اطلاعات و ارتباطات	فعالیت‌های خدماتی مربوط به تأمین جا و غذا	حمل و نقل و انبارداری	عمده‌فروشی، خرده‌فروشی، تعمیر وسایل نقلیه موتوری، موتورسیکلت	ساختمان	جنس و سن
۳۱۹۱۷۳	۲۳۴۶۱۹	۳۰۸۸۶۷	۲۱۷۸۸۳۹	۳۵۱۹۹۷۶	۲۹۶۸۷۰۲	مرد و زن.....
	۱۸۷۹۲					قانونگذاران، مقامات عالی‌رتبه و
۴۰۷۸۳		۲۷۰۵۹	۱۵۷۵۷	۵۰۶۷۱	۹۳۲۱۱	مدیران .....
۵۷۶۴۸	۸۷۵۸۳	۲۹۲۵	۲۰۶۹۶	۵۴۲۰۲	۱۰۴۴۳۹	متخصصان .....
۳۹۸۸۳	۳۵۹۵۷	۲۲۳۹	۲۹۱۴۲	۲۱۴۴۱۰	۲۸۲۳۳	تکنیسین‌ها و دستیاران .....
۱۵۳۷۵۲	۵۷۳۴۹	۲۴۹۳۹	۶۸۸۷۸	۵۳۶۰۵	۲۵۸۵۴	کارمندان امور اداری و دفتری .....
۱۱۲۱۵	۷۸۷۴	۲۱۸۶۲۷	۳۴۷۸۳	۲۲۰۰۰۳۴	۱۰۳۷۷	کارکنان خدماتی و فروشندگان .....
	۳۱					کارکنان ماهر کشاورزی، جنگلداری و
		۶۳۴	۵۹۷	۹۷۴	۸۱۸	ماهگیری .....
۲۸۹۲	۱۲۴۷۰	۲۳۰۱	۱۱۷۵۱	۵۰۰۸۲۴	۱۱۸۷۰۹۹	صنعتگران و کارکنان مشاغل مربوط
	۵۴۶۳					متصدیان و مونتاژکاران ماشین‌آلات و
۲۲۲۵		۸۷۰۹	۱۹۳۱۶۱۷	۳۹۲۰۳	۷۵۴۰۹	دستگاه‌ها و رانندگان وسایل نقلیه.....
۱۰۷۷۲	۹۰۹۸	۲۱۴۳۱	۶۴۱۶۶	۴۰۵۹۶۸	۱۴۴۳۲۰۶	کارگران ساده .....
			۱۴۴۸	۸۰	۵۱	سایر و اظهارنشده .....
۲۶۳۰۱۹	۱۸۰۴۷۶	۲۶۵۳۸۸	۲۱۴۴۲۱۴	۳۲۱۱۲۹۴	۲۹۳۲۲۹۹	مرد.....
	۱۶۲۹۱					قانونگذاران، مقامات عالی‌رتبه و
۳۶۹۹۱		۲۴۹۴۳	۱۴۸۰۳	۴۳۸۱۲	۹۱۲۵۰	مدیران .....
۴۹۷۴۵	۶۲۴۸۰	۱۸۲۷	۱۴۸۴۹	۳۲۷۱۱	۸۸۲۱۱	متخصصان .....
۲۷۵۶۳	۲۸۳۹۸	۱۲۹۴	۲۷۹۱۲	۱۹۴۸۹۴	۲۵۳۰۷	تکنیسین‌ها و دستیاران .....
۱۲۳۳۱۵	۳۹۲۰۱	۱۳۷۲۰	۶۱۲۱۱	۳۳۹۲۷	۱۸۴۳۵	کارمندان امور اداری و دفتری .....
۹۶۷۷	۷۳۱۸	۱۹۴۸۲۸	۳۱۵۸۴	۱۹۷۴۵۳۶	۱۰۳۴۲	کارکنان خدماتی و فروشندگان .....
	۳۱					کارکنان ماهر کشاورزی، جنگلداری و
		۶۳۴	۵۹۷	۹۷۴	۸۱۸	ماهگیری .....
۲۸۹۲	۱۲۱۹۲	۱۹۷۱	۱۱۷۵۱	۴۹۷۲۸۴	۱۱۸۳۴۷۵	صنعتگران و کارکنان مشاغل مربوط
	۵۴۶۳					متصدیان و مونتاژکاران ماشین‌آلات و
۲۲۲۵		۸۷۰۹	۱۹۱۶۴۹۶	۳۹۲۰۳	۷۵۲۱۹	دستگاه‌ها و رانندگان وسایل نقلیه.....
۱۰۶۰۸	۹۰۹۸	۱۷۴۵۸	۶۳۷۰۷	۳۹۳۸۶۷	۱۴۳۹۱۸۸	کارگران ساده .....
			۱۳۰۰	۸۰	۵۱	سایر و اظهارنشده .....
۵۶۱۵۴	۵۴۱۴۳	۴۳۴۷۹	۳۴۶۲۵	۳۰۸۶۸۲	۳۶۴۰۲	زن.....
	۲۵۰۰					قانونگذاران، مقامات عالی‌رتبه و
۳۷۹۲		۲۱۱۶	۹۵۳	۶۸۵۹	۱۹۶۰	مدیران .....
۷۹۰۲	۲۵۱۰۲	۱۰۹۷	۵۸۴۷	۲۱۴۹۰	۱۶۲۲۸	متخصصان .....
۱۲۳۲۰	۷۵۵۸	۹۴۵	۱۲۳۰	۱۹۵۱۵	۲۹۲۶	تکنیسین‌ها و دستیاران .....
۳۰۴۳۷	۱۸۱۴۸	۱۱۲۱۹	۷۶۶۷	۱۹۶۷۷	۷۴۱۹	کارمندان امور اداری و دفتری .....
۱۵۲۸	۵۵۶	۲۳۷۹۸	۳۱۹۹	۲۲۵۴۹۷	۳۴	کارکنان خدماتی و فروشندگان .....
						کارکنان ماهر کشاورزی، جنگلداری و
						ماهگیری .....
	۲۷۷	۳۲۹		۳۵۴۰	۳۶۲۴	صنعتگران و کارکنان مشاغل مربوط
			۱۵۱۲۱		۱۹۰	متصدیان و مونتاژکاران ماشین‌آلات و
						دستگاه‌ها و رانندگان وسایل نقلیه.....
۱۶۳		۳۹۷۲	۴۵۸	۱۲۱۰۱	۴۰۱۸	کارگران ساده .....
			۱۴۷			سایر و اظهارنشده .....



## ۱۵- شاغلان ۱۰ ساله و بیش تر بر حسب جنس و سن به تفکیک گروه‌های عمده فعالیت اقتصادی

فعالیت‌های مربوط به سلامت انسان و مددکاری اجتماعی	آموزش	اداره امور عمومی و دفاع، تأمین اجتماعی اجباری	فعالیت‌های اداری و خدمات پشتیبانی	فعالیت‌های حرفه‌ای، علمی و فنی	فعالیت‌های املاک و مستغلات	جنس و سن
۶۴۴۸۳۱	۱۳۲۲۹۵۲	۱۴۱۸۰۸۳	۲۸۰۱۴۱	۲۸۱۲۳۶	۱۳۲۷۴۲	مرد و زن
۱۵۰۱۸	۱۴۵۴۸۰	۶۸۹۷۸	۹۸۵۱	۱۱۸۶۶	۱۱۰۱	قانونگذاران، مقامات عالی‌رتبه و مدیران
۲۵۰۵۰۵	۹۶۵۰۹۳	۲۴۰۱۷۷	۱۰۴۷۸	۱۳۳۲۲۶	۳۱۴	متخصصان
۱۶۷۴۷۶	۳۸۲۵۷	۸۸۶۲۲	۱۳۵۲۳	۹۲۷۱۹	۱۲۶۲۴۳	تکنیسین‌ها و دستیاران
۱۰۴۵۲۷	۶۲۷۰۹	۲۰۴۹۰۱	۳۹۵۷۴	۲۸۰۰۰	۸۹۹	کارمندان امور اداری و دفتری
۳۲۵۰۵	۲۵۶۵۹	۱۵۳۲۹۴	۱۸۷۶۸	۴۴۴۸	۱۳۲۷	کارکنان خدماتی و فروشندگان کارکنان ماهر کشاورزی، جنگلداری و ماهگیری
۱۶۷	۱۱۸۷	۵۲۶۰	۳۰۰۵	۱۵۰۱	۰	صنعتگران و کارکنان مشاغل مربوط
۵۳۷۶	۶۱۲۰	۱۱۸۶۷	۱۵۶۳۶	۲۰۵۷	۳۰	متصدیان و مونتازکاران ماشین‌آلات و دستگاه‌ها و رانندگان وسایل نقلیه
۱۵۱۶۰	۱۲۰۵۰	۵۲۹۹۰	۲۱۳۵۷	۲۴۵۹	۲۹	کارگران ساده
۵۲۸۰۹	۶۵۳۷۷	۱۳۹۸۶۹	۱۴۷۹۴۶	۴۹۵۷	۲۷۹۶	سایر و اظهارنشده
۱۲۸۴	۱۰۱۶	۴۵۲۱۲۰	۰	۰	۰	مرد
۳۰۳۹۵۴	۶۱۲۴۴۰	۱۲۶۶۹۵۲	۲۱۳۹۱۳	۱۸۵۶۹۷	۱۳۲۰۸۱	قانونگذاران، مقامات عالی‌رتبه و مدیران
۱۳۶۰۹	۷۴۲۸۷	۶۲۴۰۱	۷۵۴۲	۹۱۹۰	۱۱۰۱	متخصصان
۸۱۶۴۹	۴۰۵۰۳۶	۱۸۱۳۹۶	۵۱۴۶	۸۵۰۳۳	۳۱۴	تکنیسین‌ها و دستیاران
۷۷۱۰۹	۲۰۴۱۷	۷۰۶۶۹	۱۰۴۶۹	۶۲۷۵۵	۱۲۵۶۹۲	کارمندان امور اداری و دفتری
۴۹۰۸۹	۳۳۳۹۰	۱۵۰۳۹۸	۱۹۹۳۵	۱۵۶۱۰	۷۹۰	کارکنان خدماتی و فروشندگان کارکنان ماهر کشاورزی، جنگلداری و ماهگیری
۱۹۳۴۴	۲۰۲۴۴	۱۴۷۷۴۶	۱۵۷۷۸	۳۷۰۹	۱۳۲۷	صنعتگران و کارکنان مشاغل مربوط
۱۶۷	۱۱۳۸	۵۱۳۷	۳۰۰۵	۱۴۳۲	۰	متصدیان و مونتازکاران ماشین‌آلات و دستگاه‌ها و رانندگان وسایل نقلیه
۴۷۰۳	۱۸۱۰	۱۱۲۶۸	۱۵۶۳۶	۱۳۶۳	۳۰	کارگران ساده
۱۵۱۶۰	۸۵۲۵	۵۲۹۹۰	۲۱۳۳۶	۲۳۰۸	۲۹	سایر و اظهارنشده
۴۲۲۴۸	۴۶۵۷۴	۱۳۸۰۷۵	۱۱۵۰۶۳	۴۲۹۳	۲۷۹۶	زن
۸۷۲	۱۰۱۶	۴۴۶۸۶۷	۰	۰	۰	قانونگذاران، مقامات عالی‌رتبه و مدیران
۳۴۰۸۷۷	۷۱۰۵۱۲	۱۵۱۱۳۰	۶۶۲۲۷	۹۵۵۳۹	۶۶۰	متخصصان
۱۴۰۹	۷۱۱۹۳	۶۵۷۷	۲۳۰۹	۲۶۷۶	۰	تکنیسین‌ها و دستیاران
۱۶۸۸۵۵	۵۶۰۰۵۶	۵۸۷۸۱	۵۳۳۲	۴۸۱۹۳	۰	کارمندان امور اداری و دفتری
۹۰۳۶۷	۱۷۸۳۹	۱۷۹۵۲	۳۰۵۳	۲۹۹۶۴	۵۵۰	کارکنان خدماتی و فروشندگان کارکنان ماهر کشاورزی، جنگلداری و ماهگیری
۵۵۴۳۸	۲۹۳۱۹	۵۴۵۰۳	۱۹۶۳۸	۱۲۳۸۹	۱۰۹	صنعتگران و کارکنان مشاغل مربوط
۱۳۱۶۰	۵۴۱۵	۵۵۴۷	۲۹۸۹	۷۳۸	۰	متصدیان و مونتازکاران ماشین‌آلات و دستگاه‌ها و رانندگان وسایل نقلیه
۰	۴۸	۱۲۲	۰	۶۸	۰	کارگران ساده
۶۷۲	۴۳۱۰	۵۹۸	۰	۶۹۴	۰	سایر و اظهارنشده
۰	۳۵۲۴	۰	۲۱	۱۵۰	۰	زن
۱۰۵۶۱	۱۸۸۰۳	۱۷۹۳	۳۲۸۸۳	۶۶۴	۰	قانونگذاران، مقامات عالی‌رتبه و مدیران
۴۱۲	۰	۵۲۵۳	۰	۰	۰	متخصصان



## ۱۵- شاغلان ۱۰ ساله و بیش تر بر حسب جنس و سن به تفکیک گروه‌های عمده فعالیت اقتصادی کل کشور

فعالیت‌های نامشخص	فعالیت‌های سازمان‌ها و هیئت‌های برون‌مرزی	فعالیت‌های خانوارها به عنوان کارفرما، فعالیت‌های تفکیک پذیر تولید کالاها و خدمات توسط خانوارهای معمولی برای خود مصرفی	سایر فعالیت‌های خدماتی	هنر، سرگرمی و تفریح	جنس و سن
۳۹۴۵	۱۱۰۵	۴۱۰۶۱	۵۱۰۲۷۷	۱۲۲۳۰۶	مرد و زن
۱۰۳	.	.	۶۲۸۷	۱۱۶۱۸	قانونگذاران، مقامات عالی‌رتبه و مدیران
۱۱۱۹	۵۵۵	۳۷۱	۳۴۲۷۹	۴۱۴۶۲	متخصصان
۱۳۰	.	۶۶۴	۳۴۵۶۹	۴۱۱۹۷	تکنیسین‌ها و دستیاران
۷۴۶	۵۵۰	.	۱۲۶۸۴	۸۰۴۴	کارمندان امور اداری و دفتری
۱۹۹	.	۱۷۴۰۸	۲۰۸۳۱۶	۳۲۱۹	کارکنان خدماتی و فروشندگان
۱۵۷	.	۱۷۷۶	۴۰۴	۳۱۱	کارکنان ماهر کشاورزی، جنگلداری و ماهیگیری
۲۱	.	.	۸۸۴۷۳	۲۰۲۸	صنعتگران و کارکنان مشاغل مربوط
			۱۶۴۵۵		متصدیان و مونتاژکاران ماشین‌آلات و دستگاه‌ها
۱۴۶	.	.	.	۲۵۷	و رانندگان وسایل نقلیه
۸۶۶	.	۲۷۸۴۰	۱۰۶۶۳۶	۱۴۱۶۶	کارگران ساده
۴۵۳	.	.	۱۷۱	.	سایر و اظهار نشده
۳۳۴۹	۱۱۰۵	۲۵۷۳۹	۳۷۸۴۹۲	۸۷۵۸۳	مرد
۱۰۳	.	.	۴۸۸۱	۸۹۸۴	قانونگذاران، مقامات عالی‌رتبه و مدیران
۷۵۱	۵۵۵	.	۳۳۱۱۸	۲۷۷۴۴	متخصصان
۱۰۲	.	.	۲۸۳۶۰	۲۴۹۵۹	تکنیسین‌ها و دستیاران
۷۴۶	۵۵۰	.	۸۱۸۱	۶۵۷۳	کارمندان امور اداری و دفتری
.	.	۲۲۷۴	۹۳۳۵۸	۲۸۷۴	کارکنان خدماتی و فروشندگان
۱۵۷	.	۱۵۲۰	۴۰۴	۳۱۱	کارکنان ماهر کشاورزی، جنگلداری و ماهیگیری
۲۱	.	.	۸۷۸۱۴	۱۷۳۳	صنعتگران و کارکنان مشاغل مربوط
			۱۶۰۷۱		متصدیان و مونتاژکاران ماشین‌آلات و دستگاه‌ها
۱۴۶	.	.	.	۲۵۷	و رانندگان وسایل نقلیه
۸۶۶	.	۲۱۹۴۴	۱۰۶۱۲۹	۱۴۱۴۵	کارگران ساده
۴۵۳	.	.	۱۷۱	.	سایر و اظهار نشده
۵۹۵	.	۲۲۳۲۲	۱۳۱۷۸۵	۳۴۷۲۲	زن
.	.	.	۱۴۰۶	۲۶۳۴	قانونگذاران، مقامات عالی‌رتبه و مدیران
۳۶۷	.	۳۷۱	۳۱۶۰	۱۳۷۱۸	متخصصان
۲۷	.	۶۶۴	۶۲۰۹	۱۶۲۳۸	تکنیسین‌ها و دستیاران
.	.	.	۴۵۰۲	۱۴۷۰	کارمندان امور اداری و دفتری
۱۹۹	.	۱۵۱۳۴	۱۱۴۹۵۸	۳۴۵	کارکنان خدماتی و فروشندگان
.	.	۲۵۵	.	.	کارکنان ماهر کشاورزی، جنگلداری و ماهیگیری
.	.	.	۶۵۸	۲۹۵	صنعتگران و کارکنان مشاغل مربوط
.	.	.	۳۸۴	.	متصدیان و مونتاژکاران ماشین‌آلات و دستگاه‌ها
.	.	.	.	.	و رانندگان وسایل نقلیه
.	.	۵۸۹۶	۵۰۶	۲۱	کارگران ساده
.	.	.	.	.	سایر و اظهار نشده



۱۵- شاغلان ۱۰ ساله و بیش تر بر حسب جنس و سن به تفکیک گروه‌های عمده فعالیت اقتصادی

نقاط شهری	آبرسانی، مدیریت پسماند، فاضلاب و فعالیت‌های تصفیه	تأمین برق، گاز بخار و تهویه هوا	تولید صنعتی (ساخت)	استخراج معدن	کشاورزی، جنگلداری و ماهیگیری	جمع	جنس و سن
	۱۳۳۳۷	۱۳۸۳۱۸	۳۰۹۴۶۷۹	۱۲۷۱۷۸	۱۵۹۵۹۴	۱۶۲۱۹۴۷۰	مرد و زن.....
	۵۵۵۷	۷۳۵۰	۱۰۹۵۶۴	۷۳۸۵	۶۳۳۲	۶۰۸۴۹۹	قانونگذاران، مقامات عالی‌رتبه و مدیران.....
	۱۰۵۳۲	۲۶۱۶۰	۱۲۳۲۲۲	۲۲۰۱۷	۹۳۴۷	۲۰۶۵۰۴۸	متخصصان.....
	۱۲۱۸۵	۲۷۵۳۸	۱۳۸۷۰۱	۸۸۱۷	۵۱۱۶	۱۰۴۲۵۹۲	تکنیسین‌ها و دستیاران.....
	۱۵۲۰۸	۲۴۷۳۲	۱۳۹۵۳۴	۱۶۰۴۷	۵۳۳۰	۹۹۳۱۱۲	کارمندان امور اداری و دفتری.....
	۳۰۱۲	۷۳۰۰	۹۱۸۴۵	۹۲۶۳	۲۹۲۸	۲۶۶۰۲۰۹	کارکنان خدماتی و فروشندگان..... کارکنان ماهر کشاورزی، جنگلداری و ماهیگیری.....
	۰	۳۰۹	۵۶۳	۶۵	۶۳۱۶۷۲	۶۴۳۷۶۴	صنعتگران و کارکنان مشاغل مربوط. متصدیان و مونتازکاران ماشین‌آلات و دستگاه‌ها و رانندگان وسایل نقلیه..
	۶۳۳۹	۲۱۵۱۷	۱۹۲۰۶۹۹	۱۸۷۶۲	۲۸۷۷	۳۴۵۸۳۰۷	کارگران ساده..... سایر و اظهارنشده.....
	۱۱۸۸۴	۱۳۲۸۴	۳۸۵۲۰	۲۰۴۱۶	۱۹۵۲۴	۲۱۵۵۷۹۰	مرد.....
	۱۸۳۳۹	۱۰۰۵۹	۱۸۴۵۱۰	۲۴۲۱۷	۱۷۶۲۱۳	۲۲۰۸۲۹۹	قانونگذاران، مقامات عالی‌رتبه و مدیران.....
	۲۷۹	۶۶	۸۱۷	۱۸۵	۲۵۱	۳۸۳۸۴۵	متخصصان.....
	۷۷۳۴۵	۱۲۸۹۱۸	۲۴۶۴۱۰۶	۱۲۰۴۰۸	۷۷۱۵۴۶	۱۳۵۸۵۰۶۹	تکنیسین‌ها و دستیاران.....
	۵۳۴۲	۷۲۹۲	۱۰۴۰۷۴	۵۸۵۸	۶۱۳۴	۵۰۱۵۲۶	کارمندان امور اداری و دفتری.....
	۹۱۰۵	۲۱۷۳۲	۹۰۸۲۹	۲۰۶۲۲	۸۲۴۵	۱۱۴۱۳۰۰	کارکنان خدماتی و فروشندگان.....
	۱۱۷۳۵	۲۶۳۳۲	۱۱۵۶۶۸	۷۹۵۱	۴۷۹۲	۸۱۰۶۰۹	کارکنان ماهر کشاورزی، جنگلداری و ماهیگیری.....
	۱۱۴۷۳	۲۱۳۶۳	۱۱۴۷۹۸	۱۳۱۰۷	۳۰۶۴	۶۹۹۴۱۷	صنعتگران و کارکنان مشاغل مربوط. متصدیان و مونتازکاران ماشین‌آلات و دستگاه‌ها و رانندگان وسایل نقلیه..
	۳۰۱۲	۷۲۵۱	۸۵۰۰۳	۹۲۲۳	۲۶۱۱	۲۳۱۶۵۴۳	کارگران ساده..... سایر و اظهارنشده.....
	۰	۳۰۹	۵۶۳	۶۵	۵۸۰۷۲۰	۵۹۲۶۱۷	زن.....
	۶۳۳۹	۲۱۳۹۵	۱۴۲۰۱۲۴	۱۸۷۶۲	۲۶۴۲	۲۹۴۴۷۹۹	قانونگذاران، مقامات عالی‌رتبه و مدیران.....
	۱۱۸۸۴	۱۳۲۶۷	۳۶۲۹۱۰	۲۰۴۱۶	۱۹۵۲۴	۲۱۱۶۶۲۶	متخصصان.....
	۱۸۱۷۲	۹۹۰۷	۱۶۹۶۶۱	۲۴۲۱۷	۱۴۳۵۵۹	۲۰۸۳۳۰۸	تکنیسین‌ها و دستیاران.....
	۲۷۹	۶۶	۴۷۲	۱۸۵	۲۵۱	۳۷۸۳۲۰	کارمندان امور اداری و دفتری.....
	۵۹۹۲	۹۳۹۹	۶۳۰۵۷۳	۶۷۶۹	۸۸۰۴۷	۲۶۳۴۴۰۱	کارکنان خدماتی و فروشندگان.....
	۲۱۴	۵۷	۵۴۹۰	۱۵۲۷	۱۹۸	۱۰۶۹۷۳	کارکنان ماهر کشاورزی، جنگلداری و ماهیگیری.....
	۱۴۲۷	۴۴۲۸	۳۲۳۹۳	۱۳۹۵	۱۱۰۱	۹۲۳۷۴۷	صنعتگران و کارکنان مشاغل مربوط. متصدیان و مونتازکاران ماشین‌آلات و دستگاه‌ها و رانندگان وسایل نقلیه..
	۴۴۹	۱۲۰۵	۲۳۰۳۲	۸۶۶	۳۲۳	۲۳۱۹۸۳	کارگران ساده..... سایر و اظهارنشده.....
	۳۷۳۴	۳۳۶۸	۲۴۷۳۶	۲۹۴۰	۲۲۶۶	۲۹۳۶۹۵	زن.....
	۰	۴۹	۶۸۴۲	۴۰	۳۱۷	۳۴۳۶۶۶	قانونگذاران، مقامات عالی‌رتبه و مدیران.....
	۰	۰	۰	۰	۵۰۹۵۱	۵۱۱۴۷	متخصصان.....
	۰	۱۲۱	۵۰۰۵۷۴	۰	۲۳۵	۵۱۳۵۰۸	تکنیسین‌ها و دستیاران.....
	۰	۱۶	۲۲۳۱۰	۰	۰	۳۹۱۶۴	کارمندان امور اداری و دفتری.....
	۱۶۶	۱۵۲	۱۴۸۴۹	۰	۳۲۶۵۴	۱۲۴۹۹۰	کارکنان خدماتی و فروشندگان.....
	۰	۰	۳۴۵	۰	۰	۵۵۲۴	کارکنان ماهر کشاورزی، جنگلداری و ماهیگیری.....



## ۱۵- شاغلان ۱۰ ساله و بیش تر بر حسب جنس و سن به تفکیک گروه‌های عمده فعالیت اقتصادی

فعالیت های مالی و بیمه	اطلاعات و ارتباطات	فعالیت های خدماتی مربوط به تأمین جا و غذا	حمل و نقل و انبارداری	عمده فروشی، خرده فروشی، تعمیر وسایل نقلیه موتوری، موتورسیکلت	ساختمان	جنس و سن
۳۰۴۸۳۸	۲۱۹۳۶۵	۲۶۲۲۸۴	۱۷۱۹۹۵۸	۳۰۱۳۱۰۴	۲۱۳۹۸۵۷	مرد و زن.....
						قانونگذاران، مقامات عالی رتبه و
۴۰۱۳۲	۱۸۳۵۷	۲۴۰۳۵	۱۳۷۹۷	۴۹۲۷۷	۸۸۰۵۱	مدیران .....
۵۶۰۵۱	۸۵۰۱۰	۲۵۳۳	۲۰۲۱۹	۵۲۹۱۴	۱۰۱۸۴۷	متخصصان .....
۳۷۶۱۳	۳۳۲۶۴	۲۲۳۹	۲۷۵۲۳	۱۸۵۶۴۶	۲۶۱۸۹	تکنیسین ها و دستیاران .....
۱۴۵۹۵۸	۵۲۳۵۲	۲۳۴۸۹	۶۳۸۷۱	۵۰۰۲۸	۲۴۶۱۷	کارمندان امور اداری و دفتری .....
۱۰۳۷۶	۷۵۳۴	۱۸۰۹۸۸	۳۱۴۹۶	۱۸۹۸۳۶۹	۸۸۲۷	کارکنان خدماتی و فروشندگان .....
.	.	۴۰۷	۳۹۸	۴۰۹	۳۰۱	کارکنان ماهر کشاورزی، جنگلداری و ماهیگیری .....
۲۸۹۲	۱۰۲۰۳	۱۸۱۳	۱۰۴۶۳	۴۱۵۵۳۰	۹۲۸۳۸۴	صنعتگران و کارکنان مشاغل مربوط ..
						متصدیان و مونتاژکاران ماشین آلات
۲۰۴۱	۴۶۷۱	۸۵۴۳	۱۵۰۰۴۹۰	۳۱۵۱۲	۵۴۹۰۲	و دستگاه ها و رانندگان وسایل نقلیه ...
۹۷۷۲	۷۹۷۲	۱۸۲۳۳	۵۰۳۳۰	۳۲۹۴۱۷	۹۰۶۷۳۶	کارگران ساده .....
.	.	.	۱۳۶۶	.	.	سایر و اظهار نشده .....
۲۵۱۵۹۴	۱۶۶۹۸۳	۲۲۵۶۴۸	۱۶۸۷۲۵۱	۲۷۶۰۵۱۰	۲۱۰۵۵۹۱	مرد.....
						قانونگذاران، مقامات عالی رتبه و
۳۶۴۱۹	۱۵۹۸۰	۲۲۲۸۹	۱۲۸۴۴	۴۲۵۰۲	۸۶۰۹۰	مدیران .....
۴۸۸۸۷	۶۰۰۱۵	۱۶۳۵	۱۴۴۹۱	۳۲۲۱۱	۸۵۶۸۷	متخصصان .....
۲۵۶۰۱	۲۵۹۴۹	۱۲۹۴	۲۶۹۳۳	۱۶۷۱۸۴	۲۳۲۶۳	تکنیسین ها و دستیاران .....
۱۱۷۳۰۳	۳۵۴۹۰	۱۲۶۰۵	۵۶۴۱۴	۳۱۵۸۶	۱۷۱۹۸	کارمندان امور اداری و دفتری .....
۸۸۳۸	۶۹۷۸	۱۶۱۹۱۳	۲۸۳۳۰	۱۷۲۲۷۴۵	۸۷۹۲	کارکنان خدماتی و فروشندگان .....
.	.	۴۰۷	۳۹۸	۴۰۹	۳۰۱	کارکنان ماهر کشاورزی، جنگلداری و ماهیگیری .....
۲۸۹۲	۹۹۲۶	۱۵۵۶	۱۰۴۶۳	۴۱۲۲۸۶	۹۲۵۷۲۳	صنعتگران و کارکنان مشاغل مربوط ..
						متصدیان و مونتاژکاران ماشین آلات
۲۰۴۱	۴۶۷۱	۸۵۴۳	۱۴۸۶۷۵۸	۳۱۵۱۲	۵۴۷۱۲	و دستگاه ها و رانندگان وسایل نقلیه ...
۹۶۰۹	۷۹۷۲	۱۵۴۰۳	۵۰۰۳۷	۳۲۰۰۷۲	۹۰۳۸۲۲	کارگران ساده .....
.	.	.	۱۲۱۹	.	.	سایر و اظهار نشده .....
۵۳۲۴۴	۵۲۳۸۲	۳۶۶۳۵	۳۲۷۰۶	۲۵۲۵۹۴	۳۴۲۶۶	زن.....
						قانونگذاران، مقامات عالی رتبه و
۳۷۱۲	۲۳۷۶	۱۷۴۶	۹۵۳	۶۷۷۵	۱۹۶۰	مدیران .....
۷۱۶۴	۲۴۹۹۴	۸۹۷	۵۷۲۷	۲۰۷۰۳	۱۶۱۶۰	متخصصان .....
۱۲۰۱۱	۷۳۱۵	۹۴۵	۱۲۳۰	۱۸۴۶۱	۲۹۲۶	تکنیسین ها و دستیاران .....
۲۸۶۵۴	۱۶۸۶۲	۱۰۸۸۳	۷۴۵۷	۱۸۴۴۲	۷۴۱۹	کارمندان امور اداری و دفتری .....
۱۵۳۸	۵۵۶	۱۹۰۷۴	۳۱۶۵	۱۷۵۶۲۴	۳۴	کارکنان خدماتی و فروشندگان .....
.	.	.	.	.	.	کارکنان ماهر کشاورزی، جنگلداری و ماهیگیری .....
.	۲۷۷	۲۵۷	.	۳۲۴۴	۲۶۶۱	صنعتگران و کارکنان مشاغل مربوط ..
.	.	.	۱۳۷۳۲	.	۱۹۰	متصدیان و مونتاژکاران ماشین آلات
.	.	.	۱۳۷۳۲	.	۱۹۰	و دستگاه ها و رانندگان وسایل نقلیه ...
۱۶۳	.	۲۸۳۰	۲۹۳	۹۳۴۴	۲۹۱۴	کارگران ساده .....
.	.	.	۱۴۷	.	.	سایر و اظهار نشده .....



## نقاط شهری

## ۱۵- شاغلان ۱۰ ساله و بیش تر بر حسب جنس و سن به تفکیک گروه‌های عمده فعالیت اقتصادی

فعالیت‌های مربوط به سلامت انسان و مددکاری اجتماعی	آموزش	اداره امور عمومی و دفاع، تأمین اجتماعی اجباری	فعالیت‌های اداری و خدمات پشتیبانی	فعالیت‌های حرفه‌ای، علمی و فنی	فعالیت‌های املاک و مستغلات	جنس و سن
۵۷۸۵۹۳	۱۲۰۰۲۵۶	۱۲۵۳۵۹۵	۲۴۵۱۹۴	۲۶۴۱۵۱	۱۲۰۴۸۱	مرد و زن.....
۱۴۳۴۹	۱۳۲۱۶۲	۵۲۶۴۱	۹۸۵۱	۱۱۵۴۵	۱۱۰۱	قانونگذاران، مقامات عالی‌رتبه و مدیران .....
۲۳۸۰۴۴	۸۸۱۳۸۶	۲۲۸۶۰۹	۱۰۱۰۹	۱۲۶۸۰۸	۳۱۴	متخصصان .....
۱۳۸۳۴۵	۳۵۶۴۶	۸۳۴۹۲	۱۱۴۱۹	۸۶۴۵۲	۱۱۴۹۴۴	تکنیسین‌ها و دستیاران .....
۹۶۲۶۷	۵۸۷۲۰	۱۹۲۲۱۵	۳۷۶۱۶	۲۵۶۵۴	۵۴۵	کارمندان امور اداری و دفتری .....
۲۸۶۱۷	۲۱۴۸۲	۱۴۱۷۴۹	۱۶۵۱۲	۴۱۷۲	۱۱۰۹	کارکنان خدماتی و فروشندگان .....
.	۱۰۴۵	۳۶۰۸	۲۲۶۲	۱۰۶۷	.	کارکنان ماهر کشاورزی، جنگلداری و ماهگیری .....
۴۵۴۱	۵۱۲۹	۱۰۹۸۶	۱۲۶۰۵	۲۰۰۹	۳۰	صنعتگران و کارکنان مشاغل مربوط .....
۱۲۸۲۶	۹۶۱۷	۴۵۹۷۲	۱۷۲۶۱	۲۰۰۹	۲۹	متصدیان و مونتاژکاران ماشین‌آلات و دستگاه‌ها و رانندگان وسایل نقلیه .....
۴۴۵۲۰	۵۴۳۶۸	۱۱۵۸۴۴	۱۲۷۵۵۴	۴۴۳۳	۲۴۰۷	کارگران ساده .....
۱۰۸۱	۶۹۷	۳۷۸۴۷۴	.	.	.	سایر و اظهارنشده .....
۲۶۶۵۲۲	۵۴۳۵۹۴	۱۱۱۰۶۷۴	۱۸۳۰۱۳	۱۷۲۷۰۴	۱۱۹۹۹۴	مرد.....
۱۳۲۰۰	۶۶۱۳۰	۴۶۸۵۷	۷۵۴۲	۸۸۶۹	۱۱۰۱	قانونگذاران، مقامات عالی‌رتبه و مدیران .....
۷۶۶۵۰	۳۵۹۹۴۶	۱۷۲۳۹۰	۴۷۷۷	۸۰۲۷۷	۳۱۴	متخصصان .....
۶۱۶۰۹	۱۹۴۸۴	۶۶۳۷۳	۸۷۶۴	۵۷۸۲۶	۱۱۴۴۵۷	تکنیسین‌ها و دستیاران .....
۴۴۸۳۱	۳۱۶۶۲	۱۳۹۸۹۹	۱۸۷۸۶	۱۴۲۸۷	۵۴۵	کارمندان امور اداری و دفتری .....
۱۷۳۶۱	۱۶۶۸۰	۱۳۶۹۶۸	۱۳۶۶۵	۳۴۳۴	۱۱۰۹	کارکنان خدماتی و فروشندگان .....
.	۹۹۶	۳۶۰۸	۲۲۶۲	۱۰۶۷	.	کارکنان ماهر کشاورزی، جنگلداری و ماهگیری .....
۴۲۳۷	۱۲۱۳	۱۰۴۰۸	۱۲۶۰۵	۱۳۱۴	۳۰	صنعتگران و کارکنان مشاغل مربوط .....
۱۲۸۲۶	۷۲۵۷	۴۵۹۷۲	۱۷۲۴۰	۱۸۵۸	۲۹	متصدیان و مونتاژکاران ماشین‌آلات و دستگاه‌ها و رانندگان وسایل نقلیه .....
۳۵۱۳۶	۳۹۵۲۵	۱۱۴۳۴۱	۹۷۳۶۹	۳۷۶۹	۲۴۰۷	کارگران ساده .....
۶۶۹	۶۹۷	۳۷۳۸۵۳	.	.	.	سایر و اظهارنشده .....
۳۱۲۰۷۱	۶۵۶۶۶۱	۱۴۲۹۲۱	۶۲۱۸۰	۹۱۴۴۷	۴۸۷	زن.....
۱۱۴۸	۶۶۰۳۲	۵۷۸۳	۲۳۰۹	۲۶۷۶	.	قانونگذاران، مقامات عالی‌رتبه و مدیران .....
۱۶۱۳۹۴	۵۲۱۴۴۰	۵۶۲۱۹	۵۳۳۲	۴۶۵۳۰	.	متخصصان .....
۷۶۷۳۶	۱۶۱۶۲	۱۷۱۱۹	۲۶۵۵	۲۸۶۲۶	۴۸۷	تکنیسین‌ها و دستیاران .....
۵۱۴۳۶	۲۷۰۵۷	۵۲۳۱۶	۱۸۸۳۰	۱۱۳۶۶	.	کارمندان امور اداری و دفتری .....
۱۱۲۵۵	۴۸۰۲	۴۷۸۰	۲۸۴۷	۷۳۸	.	کارکنان خدماتی و فروشندگان .....
.	۴۸	.	.	.	.	کارکنان ماهر کشاورزی، جنگلداری و ماهگیری .....
۳۰۳	۳۹۱۵	۵۷۸	.	۶۹۴	.	صنعتگران و کارکنان مشاغل مربوط .....
.	۲۳۶۰	.	۲۱	۱۵۰	.	متصدیان و مونتاژکاران ماشین‌آلات و دستگاه‌ها و رانندگان وسایل نقلیه .....
۹۳۸۴	۱۴۸۴۲	۱۵۰۳	۳۰۱۸۵	۶۶۴	.	کارگران ساده .....
۴۱۲	.	۴۶۲۰	.	.	.	سایر و اظهارنشده .....



## ۱۵- شاغلان ۱۰ ساله و بیش تر بر حسب جنس و سن به تفکیک گروه‌های عمده فعالیت اقتصادی

نقاط شهری	فعالیت‌های سازمان‌ها و هیئت‌های برون‌مرزی	فعالیت‌های خانوارها به عنوان کارفرما، فعالیت‌های تفکیک‌پذیر تولید کالاها و خدمات توسط خانوارهای معمولی برای خود مصرفی	سایر فعالیت‌های خدماتی	هنر، سرگرمی و تفریح	جنس و سن
					<b>مرد و زن</b>
۳۷۵۲	۱۱۰۵	۴۴۳۱۵	۴۳۳۳۱۴	۱۱۳۱۹۱	قانونگذاران، مقامات عالی‌رتبه و مدیران
۱۰۳	.	.	۵۶۶۷	۱۱۲۳۵	متخصصان
۱۱۱۹	۵۵۵	۳۷۱	۲۹۵۴۵	۳۸۳۲۸	تکنیسین‌ها و دستیاران
۱۳۰	.	۶۳۲	۲۷۹۴۸	۳۸۷۴۶	کارمندان امور اداری و دفتری
۷۴۶	۵۵۰	.	۱۲۱۲۵	۷۴۹۹	کارکنان خدماتی و فروشندگان
۱۹۹	.	۱۶۱۸۵	۱۷۵۴۳۵	۲۸۰۰	کارکنان ماهر کشاورزی، جنگلداری و ماهیگیری
۱۵۷	.	۸۹۳	۲۹۱	۳۱۱	صنعتگران و کارکنان مشاغل مربوط
.	.	.	۸۱۵۱۷	۲۰۰۳	متصدیان و مونتازکاران ماشین‌آلات و دستگاه‌ها و رانندگان وسایل نقلیه
۱۴۶	.	.	۱۵۱۷۹	۲۵۷	کارگران ساده
۶۹۵	.	۲۶۲۳۲	۸۴۴۳۲	۱۲۰۰۹	سایر و اظهار نشده
۴۵۳	.	.	۱۷۱	.	<b>مرد</b>
۳۱۵۷	۱۱۰۵	۲۴۷۲۳	۳۱۹۶۵۹	۸۰۰۱۴	قانونگذاران، مقامات عالی‌رتبه و مدیران
۱۰۳	.	.	۴۲۷۶	۸۶۱۶	متخصصان
۷۵۱	۵۵۵	.	۲۶۸۲۷	۲۵۳۴۷	تکنیسین‌ها و دستیاران
۱۰۲	.	.	۲۲۶۷۳	۲۳۲۵۲	کارمندان امور اداری و دفتری
۷۴۶	۵۵۰	.	۷۶۲۲	۶۰۷۸	کارکنان خدماتی و فروشندگان
.	.	۲۲۷۴	۷۷۸۹۳	۲۴۵۵	کارکنان ماهر کشاورزی، جنگلداری و ماهیگیری
۱۵۷	.	۷۴۶	۲۹۱	۳۱۱	صنعتگران و کارکنان مشاغل مربوط
.	.	.	۸۱۱۶۸	۱۷۰۷	متصدیان و مونتازکاران ماشین‌آلات و دستگاه‌ها و رانندگان وسایل نقلیه
۱۴۶	.	.	۱۴۷۹۵	۲۵۷	کارگران ساده
۶۹۵	.	۲۱۷۰۲	۸۳۹۳۹	۱۱۹۸۸	سایر و اظهار نشده
۴۵۳	.	.	۱۷۱	.	<b>زن</b>
۵۹۵	.	۱۹۵۹۲	۱۱۲۶۵۵	۳۳۱۷۶	قانونگذاران، مقامات عالی‌رتبه و مدیران
.	.	.	۱۳۹۱	۲۶۱۹	متخصصان
۳۶۷	.	۳۷۱	۲۷۱۸	۱۲۹۸۱	تکنیسین‌ها و دستیاران
۲۷	.	۶۳۲	۵۲۷۵	۱۵۴۹۳	کارمندان امور اداری و دفتری
.	.	.	۴۵۰۲	۱۴۲۰	کارکنان خدماتی و فروشندگان
۱۹۹	.	۱۳۹۱۰	۹۷۵۴۲	۳۴۵	کارکنان ماهر کشاورزی، جنگلداری و ماهیگیری
.	.	۱۴۶	.	.	صنعتگران و کارکنان مشاغل مربوط
.	.	.	۳۴۸	۲۹۵	متصدیان و مونتازکاران ماشین‌آلات و دستگاه‌ها و رانندگان وسایل نقلیه
.	.	.	۳۸۴	.	کارگران ساده
.	.	۴۵۳۰	۴۹۲	۲۱	سایر و اظهار نشده
.	.	.	.	.	





## ۱۵- شاغلان ۱۰ ساله و بیش تر بر حسب جنس و سن به تفکیک گروه‌های عمده فعالیت اقتصادی

نقاط روستایی	آبرسانی، مدیریت پسماند، فاضلاب و فعالیت‌های تصفیه	تأمین برق، گاز بخار و تهویه هوا	تولید صنعتی (ساخت)	استخراج معدن	کشاورزی، جنگلداری و ماهیگیری	جمع	جنس و سن
	۱۶۹۵۹	۱۹۹۶۵	۷۲۲۷۴۲	۲۸۵۰۳	۳۲۰۰۹۱۱	۶۳۶۸۵۸۱	مرد و زن.....
	۲۲۳	۲۷۱	۳۹۰۹	۳۲۷	۱۲۲۱	۵۰۲۲۵	قانونگذاران، مقامات عالی‌رتبه و مدیران.....
	۹۶۹	۸۵۰	۵۵۶۵	۵۳۶	۴۷۶	۱۴۱۷۰۷	متخصصان.....
	۲۰۱۰	۴۳۱۰	۶۰۶۱	۴۰۳	۵۴۴۱	۱۲۱۲۶۶	تکنیسین‌ها و دستیاران.....
	۱۱۰۲	۱۰۲۱	۹۷۰۹	۱۱۰۹	۷۱۱	۶۸۴۱۳	کارمندان امور اداری و دفتری.....
	۶۶۲	۱۵۶۴	۱۳۶۸۴	۲۱۷۷	۲۰۶۷	۴۲۲۳۵۸	کارکنان خدماتی و فروشندگان..... کارکنان ماهر کشاورزی، جنگلداری و ماهیگیری.....
	۱۶۱	۵۷۴	۱۷۰۲	۶۹	۲۶۲۳۲۵۱	۲۶۳۱۴۲۹	صنعتگران و کارکنان مشاغل مربوط متصدیان و مونتازکاران ماشین‌آلات و دستگاه‌ها و رانندگان وسایل نقلیه.....
	۱۷۴۷	۴۶۵۵	۵۴۶۹۰۵	۵۳۱۶	۲۳۰۳	۹۲۱۷۶۸	کارگران ساده..... سایر و اظهارنشده.....
	۴۱۱۶	۳۴۵۵	۸۵۹۴۹	۶۳۶۸	۴۱۶۳۷	۶۱۹۶۰۲	مرد.....
	۵۹۶۶	۳۲۶۲	۴۹۲۵۵	۱۲۱۹۵	۵۲۳۴۶۵	۱۳۱۷۰۹۳	قانونگذاران، مقامات عالی‌رتبه و مدیران.....
	.	.	.	.	۳۳۵	۷۴۷۱۶	متخصصان.....
	۱۶۸۵۷	۱۹۲۰۰	۴۳۶۲۰۳	۲۸۳۷۸	۲۴۳۶۲۸۰	۵۱۲۲۱۷۸	تکنیسین‌ها و دستیاران.....
	۲۲۳	۲۷۱	۳۹۰۹	۳۲۷	۱۲۲۱	۴۳۳۲۴	کارمندان امور اداری و دفتری.....
	۹۰۶	۶۶۵	۳۸۵۲	۵۳۶	۴۷۶	۸۶۲۴۴	کارکنان خدماتی و فروشندگان.....
	۲۰۱۰	۳۷۳۰	۴۹۵۸	۴۰۳	۴۹۵۵	۹۷۸۳۷	کارکنان ماهر کشاورزی، جنگلداری و ماهیگیری.....
	۱۰۶۳	۱۰۲۱	۸۶۰۴	۱۱۰۹	۵۷۸	۵۱۸۴۶	صنعتگران و کارکنان مشاغل مربوط متصدیان و مونتازکاران ماشین‌آلات و دستگاه‌ها و رانندگان وسایل نقلیه.....
	۶۶۲	۱۵۶۴	۱۱۸۸۲	۲۱۷۷	۲۰۲۳	۳۴۳۸۱۴	کارگران ساده..... سایر و اظهارنشده.....
	۱۶۱	۵۷۴	۱۵۶۹	۶۹	۲۰۰۰۷۸۶	۲۰۰۸۵۳۲	زن.....
	۱۷۴۷	۴۶۵۵	۲۷۲۴۱۲	۵۳۱۶	۹۲۵	۶۴۳۴۷۱	قانونگذاران، مقامات عالی‌رتبه و مدیران.....
	۴۱۱۶	۳۴۵۵	۸۲۵۳۷	۶۳۶۸	۴۱۵۱۳	۶۱۳۵۱۲	متخصصان.....
	۵۹۶۶	۳۲۶۲	۴۶۴۷۶	۱۲۰۷۰	۳۸۳۴۶۳	۱۱۵۹۵۱۱	تکنیسین‌ها و دستیاران.....
	.	.	.	.	۳۳۵	۷۴۰۸۳	کارمندان امور اداری و دفتری.....
	۱۰۱	۷۶۵	۲۸۶۵۳۹	۱۲۵	۷۶۴۶۳۱	۱۲۴۶۴۰۳	کارکنان خدماتی و فروشندگان.....
	.	.	.	.	.	۶۹۰۱	کارکنان ماهر کشاورزی، جنگلداری و ماهیگیری.....
	۶۳	۱۸۵	۱۷۱۲	.	.	۵۵۴۶۳	صنعتگران و کارکنان مشاغل مربوط متصدیان و مونتازکاران ماشین‌آلات و دستگاه‌ها و رانندگان وسایل نقلیه.....
	.	۵۷۹	۱۱۰۳	.	۴۸۶	۲۳۴۲۹	کارگران ساده..... سایر و اظهارنشده.....
	۳۸	.	۱۱۰۴	.	۱۳۲	۱۶۵۶۶	زن.....
	.	.	۱۸۰۱	.	۴۳	۷۸۵۴۳	قانونگذاران، مقامات عالی‌رتبه و مدیران.....
	.	.	۱۳۲	.	۶۲۲۴۶۴	۶۲۲۸۹۷	متخصصان.....
	.	.	۲۷۴۴۹۲	.	۱۳۷۸	۲۷۸۲۹۶	تکنیسین‌ها و دستیاران.....
	.	.	۳۴۱۲	.	۱۲۴	۶۰۹۰	کارمندان امور اداری و دفتری.....
	.	.	۲۷۷۹	۱۲۵	۱۴۰۰۱	۱۵۷۵۸۲	کارکنان خدماتی و فروشندگان.....
	.	.	.	.	.	۶۳۲	کارکنان ماهر کشاورزی، جنگلداری و ماهیگیری.....
	.	.	.	.	.	.	صنعتگران و کارکنان مشاغل مربوط متصدیان و مونتازکاران ماشین‌آلات و دستگاه‌ها و رانندگان وسایل نقلیه.....
	.	.	.	.	.	.	کارگران ساده..... سایر و اظهارنشده.....



## ۱۵- شاغلان ۱۰ ساله و بیش تر بر حسب جنس و سن به تفکیک گروه‌های عمده فعالیت اقتصادی

فعالیت‌های مالی و بیمه	اطلاعات و ارتباطات	فعالیت‌های خدماتی مربوط به تأمین جا و غذا	حمل و نقل و انبارداری	عمده‌فروشی، خرده‌فروشی، تعمیر وسایل نقلیه موتوری، موتورسیکلت	ساختمان	جنس و سن
۱۴۳۳۴	۱۵۲۵۴	۴۶۵۸۳	۴۵۸۸۸۱	۵۰۶۸۷۲	۸۲۸۸۴۴	مرد و زن
						قانونگذاران، مقامات عالی‌رتبه و مدیران
۶۵۰	۴۳۵	۳۰۲۳	۱۹۵۹	۱۳۹۴	۵۱۶۰	متخصصان
۱۵۹۶	۲۵۷۲	۳۹۱	۴۷۷	۱۲۸۸	۲۵۹۲	تکنیسین‌ها و دستیاران
۲۲۷۰	۲۶۹۳	۰	۱۶۱۹	۲۸۷۶۴	۲۰۴۴	کارمندان امور اداری و دفتری
۷۷۹۴	۴۹۹۶	۱۴۴۹	۵۰۰۷	۳۵۷۶	۱۲۳۷	کارکنان خدماتی و فروشندگان
۸۳۹	۳۳۹	۳۷۶۳۸	۳۲۸۶	۳۰۱۶۶۵	۱۵۵۰	کارکنان ماهر کشاورزی، جنگلداری و ماهیگیری
۰	۳۱	۲۲۷	۱۹۸	۵۶۵	۵۱۶	صنعتگران و کارکنان مشاغل مربوط
۰	۲۲۶۶	۴۸۷	۱۲۸۸	۸۵۲۹۴	۲۵۸۷۱۵	متصدیان و مونتاژکاران ماشین‌آلات و دستگاه‌ها و رانندگان وسایل نقلیه
۱۸۴	۷۹۲	۱۶۶	۴۳۱۱۲۶	۷۶۹۱	۲۰۵۰۷	کارگران ساده
۹۹۹	۱۱۲۵	۳۱۹۸	۱۳۸۳۵	۷۶۵۵۱	۵۳۶۴۶۹	سایر و اظهارنشده
۰	۰	۰	۸۱	۸۰	۵۱	مرد
۱۱۴۲۵	۱۳۴۹۳	۳۹۷۳۹	۴۵۶۹۶۳	۴۵۰۷۸۳	۸۲۶۷۰۸	قانونگذاران، مقامات عالی‌رتبه و مدیران
۵۷۱	۳۱۰	۲۶۵۴	۱۹۵۹	۱۳۱۰	۵۱۶۰	متخصصان
۸۵۸	۲۴۶۵	۱۹۲	۳۵۷	۵۰۰	۲۵۲۳	تکنیسین‌ها و دستیاران
۱۹۶۱	۲۴۴۹	۰	۱۶۱۹	۲۷۷۱۰	۲۰۴۴	کارمندان امور اداری و دفتری
۶۰۱۱	۳۷۱۰	۱۱۱۴	۴۷۹۷	۲۳۴۱	۱۲۳۷	کارکنان خدماتی و فروشندگان
۸۳۹	۳۳۹	۳۲۹۱۴	۳۲۵۳	۲۵۱۷۹۱	۱۵۵۰	کارکنان ماهر کشاورزی، جنگلداری و ماهیگیری
۰	۳۱	۲۲۷	۱۹۸	۵۶۵	۵۱۶	صنعتگران و کارکنان مشاغل مربوط
۰	۲۲۶۶	۴۱۵	۱۲۸۸	۸۴۹۹۸	۲۵۷۷۵۲	متصدیان و مونتاژکاران ماشین‌آلات و دستگاه‌ها و رانندگان وسایل نقلیه
۱۸۴	۷۹۲	۱۶۶	۴۲۹۷۳۸	۷۶۹۱	۲۰۵۰۷	کارگران ساده
۹۹۹	۱۱۲۵	۲۰۵۵	۱۳۶۶۹	۷۳۷۹۴	۵۳۵۳۶۵	سایر و اظهارنشده
۰	۰	۰	۸۱	۸۰	۵۱	زن
۲۹۰۹	۱۷۶۰	۶۸۴۳	۱۹۱۸	۵۶۰۸۸	۲۱۳۵	قانونگذاران، مقامات عالی‌رتبه و مدیران
۷۹	۱۲۴	۳۶۹	۰	۸۴	۰	متخصصان
۷۳۸	۱۰۷	۱۹۹	۱۲۰	۷۸۷	۶۸	تکنیسین‌ها و دستیاران
۳۰۹	۲۴۳	۰	۰	۱۰۵۴	۰	کارمندان امور اداری و دفتری
۱۷۸۲	۱۲۸۶	۳۳۵	۲۱۰	۱۲۳۵	۰	کارکنان خدماتی و فروشندگان
۰	۰	۴۷۲۴	۳۳	۴۹۸۷۳	۰	کارکنان ماهر کشاورزی، جنگلداری و ماهیگیری
۰	۰	۰	۰	۰	۰	صنعتگران و کارکنان مشاغل مربوط
۰	۰	۷۲	۰	۲۹۶	۹۶۳	متصدیان و مونتاژکاران ماشین‌آلات و دستگاه‌ها و رانندگان وسایل نقلیه
۰	۰	۰	۱۳۸۸	۰	۰	کارگران ساده
۰	۰	۱۱۴۲	۱۶۵	۲۷۵۷	۱۱۰۴	سایر و اظهارنشده
۰	۰	۰	۰	۰	۰	



## ۱۵- شاغلان ۱۰ ساله و بیش تر بر حسب جنس و سن به تفکیک گروه‌های عمده فعالیت اقتصادی

فعالیت‌های مربوط به سلامت انسان و مددکاری اجتماعی	آموزش	اداره امور عمومی و دفاع، تأمین اجتماعی اجباری	فعالیت‌های اداری و خدمات پشتیبانی	فعالیت‌های حرفه‌ای، علمی و فنی	فعالیت‌های املاک و مستغلات	جنس و سن
۶۶۲۳۷	۱۲۲۶۹۵	۱۶۴۴۸۱	۳۴۹۴۶	۱۷۰۸۴	۱۲۲۶۰	مرد و زن.....
۶۶۸	۱۳۳۱۸	۱۶۳۳۷	۰	۳۲۱	۰	قانونگذاران، مقامات عالی‌رتبه و مدیران .....
۱۲۴۶۰	۸۳۷۰۷	۱۱۵۶۸	۳۶۹	۶۴۱۸	۰	متخصصان .....
۲۹۱۳۱	۲۶۱۱	۵۱۳۰	۲۱۰۴	۶۲۶۷	۱۱۲۹۹	تکنیسین‌ها و دستیاران .....
۸۲۶۰	۳۹۸۸	۱۲۶۸۵	۱۹۵۷	۲۳۴۵	۳۵۴	کارمندان امور اداری و دفتری .....
۳۸۸۷	۴۱۷۷	۱۱۵۴۵	۲۲۵۵	۲۷۵	۲۱۷	کارکنان خدماتی و فروشندگان .....
۱۶۷	۱۴۱	۱۶۵۱	۷۴۲	۴۳۳	۰	کارکنان ماهر کشاورزی، جنگلداری و ماهیگیری .....
۸۳۴	۹۹۱	۸۸۰	۳۰۳۰	۴۸	۰	صنعتگران و کارکنان مشاغل مربوط .....
۲۳۳۴	۲۴۳۲	۷۰۱۸	۴۰۹۶	۴۵۰	۰	متصدیان و مونتاژکاران ماشین‌آلات و دستگاه‌ها و رانندگان وسایل نقلیه .....
۸۲۸۹	۱۱۰۰۹	۲۴۰۲۴	۲۰۳۹۲	۵۲۴	۳۸۹	کارگران ساده .....
۲۰۲	۳۱۸	۷۳۶۴۶	۰	۰	۰	سایر و اظهارنشده .....
۳۷۴۳۲	۶۸۸۴۵	۱۵۶۲۷۸	۳۰۸۹۹	۱۲۹۹۲	۱۲۰۸۷	مرد .....
۴۰۸	۸۱۵۶	۱۵۵۴۴	۰	۳۲۱	۰	قانونگذاران، مقامات عالی‌رتبه و مدیران .....
۴۹۹۹	۴۵۰۹۰	۹۰۰۶	۳۶۹	۴۷۵۵	۰	متخصصان .....
۱۵۵۰۰	۹۳۳	۴۲۹۷	۱۷۰۵	۴۹۲۹	۱۱۲۳۵	تکنیسین‌ها و دستیاران .....
۴۲۵۸	۱۷۲۷	۱۰۴۹۸	۱۱۴۸	۱۳۲۳	۲۴۵	کارمندان امور اداری و دفتری .....
۱۹۸۳	۳۵۶۳	۱۰۷۷۷	۲۱۱۳	۲۷۵	۲۱۷	کارکنان خدماتی و فروشندگان .....
۱۶۷	۱۴۱	۱۵۲۸	۷۴۲	۳۶۴	۰	کارکنان ماهر کشاورزی، جنگلداری و ماهیگیری .....
۴۶۵	۵۹۶	۸۶۰	۳۰۳۰	۴۸	۰	صنعتگران و کارکنان مشاغل مربوط .....
۲۳۳۴	۱۲۶۷	۷۰۱۸	۴۰۹۶	۴۵۰	۰	متصدیان و مونتاژکاران ماشین‌آلات و دستگاه‌ها و رانندگان وسایل نقلیه .....
۷۱۱۲	۷۰۴۸	۲۳۷۳۴	۱۷۶۹۴	۵۲۴	۳۸۹	کارگران ساده .....
۲۰۲	۳۱۸	۷۳۰۱۳	۰	۰	۰	سایر و اظهارنشده .....
۲۸۸۰۵	۵۳۸۵۰	۸۲۰۹	۴۰۴۷	۴۰۹۲	۱۷۳	زن .....
۲۶۰	۵۱۶۱	۷۹۳	۰	۰	۰	قانونگذاران، مقامات عالی‌رتبه و مدیران .....
۷۴۶۱	۳۸۶۱۶	۲۵۶۲	۰	۱۶۶۲	۰	متخصصان .....
۱۳۶۳۱	۱۶۷۷	۸۳۳	۳۹۸	۱۳۳۸	۶۳	تکنیسین‌ها و دستیاران .....
۴۰۰۲	۲۲۶۱	۲۱۸۷	۸۰۸	۱۰۲۲	۱۰۹	کارمندان امور اداری و دفتری .....
۱۹۰۴	۶۱۳	۷۶۷	۱۴۱	۰	۰	کارکنان خدماتی و فروشندگان .....
۰	۰	۱۲۲	۰	۶۸	۰	کارکنان ماهر کشاورزی، جنگلداری و ماهیگیری .....
۳۶۹	۳۹۴	۲۰	۰	۰	۰	صنعتگران و کارکنان مشاغل مربوط .....
۰	۱۱۶۴	۰	۰	۰	۰	متصدیان و مونتاژکاران ماشین‌آلات و دستگاه‌ها و رانندگان وسایل نقلیه .....
۱۱۷۷	۳۹۶۱	۲۹۰	۲۶۹۸	۰	۰	کارگران ساده .....
۰	۰	۶۳۲	۰	۰	۰	سایر و اظهارنشده .....



۱۵- شاغلان ۱۰ ساله و بیش تر بر حسب جنس و سن به تفکیک گروه‌های عمده فعالیت اقتصادی نقاط روستایی

فعالیت‌های نامشخص	فعالیت‌های سازمان‌ها و هیئت‌های برون‌مرزی	فعالیت‌های خانوارها به عنوان کارفرما، فعالیت‌های تفکیک‌پذیر تولید کالاها و خدمات توسط خانوارهای معمولی برای خود مصرفی	سایر فعالیت‌های خدماتی	هنر، سرگرمی و تفریح	جنس و سن
۱۹۲	.	۳۷۴۶	۷۷۹۶۲	۹۱۱۴	مرد و زن
.	.	.	۶۱۹	۳۸۳	قانونگذاران، مقامات عالی‌رتبه و مدیران
.	.	.	۶۷۳۳	۳۱۳۴	متخصصان
.	.	۳۲	۶۶۲۱	۲۴۵۰	تکنیسین‌ها و دستیاران
.	.	.	۵۵۹	۵۴۵	کارمندان امور اداری و دفتری
.	.	۱۲۲۳	۳۲۸۸۰	۴۱۹	کارکنان خدماتی و فروشندگان
.	.	۸۸۲	۱۱۳	.	کارکنان ماهر کشاورزی، جنگلداری و ماهیگیری
۲۱	.	.	۶۹۵۵	۲۵	صنعتگران و کارکنان مشاغل مربوط
.	.	.	.	.	متصدیان و مونتاژکاران ماشین‌آلات و دستگاه‌ها
.	.	.	۱۲۷۶	.	و رانندگان وسایل نقلیه
۱۷۰	.	۱۶۰۸	۲۲۲۰۳	۲۱۵۷	کارگران ساده
.	.	.	.	.	سایر و اظهار نشده
۱۹۲	.	۱۰۱۵	۵۸۸۳۲	۷۵۶۸	مرد
.	.	.	۶۰۵	۳۶۸	قانونگذاران، مقامات عالی‌رتبه و مدیران
.	.	.	۶۲۹۱	۲۳۹۷	متخصصان
.	.	.	۵۶۸۷	۱۷۰۶	تکنیسین‌ها و دستیاران
.	.	.	۵۵۹	۴۹۵	کارمندان امور اداری و دفتری
.	.	.	۱۵۴۶۴	۴۱۹	کارکنان خدماتی و فروشندگان
.	.	۷۷۳	۱۱۳	.	کارکنان ماهر کشاورزی، جنگلداری و ماهیگیری
۲۱	.	.	۶۶۴۶	۲۵	صنعتگران و کارکنان مشاغل مربوط
.	.	.	.	.	متصدیان و مونتاژکاران ماشین‌آلات و دستگاه‌ها
.	.	.	۱۲۷۶	.	و رانندگان وسایل نقلیه
۱۷۰	.	۲۴۲	۲۲۱۸۹	۲۱۵۷	کارگران ساده
.	.	.	.	.	سایر و اظهار نشده
.	.	۲۷۳۰	۱۹۱۳۰	۱۵۴۵	زن
.	.	.	۱۴	۱۴	قانونگذاران، مقامات عالی‌رتبه و مدیران
.	.	.	۴۴۲	۷۳۶	متخصصان
.	.	۳۲	۹۳۳	۷۴۴	تکنیسین‌ها و دستیاران
.	.	.	.	۴۹	کارمندان امور اداری و دفتری
.	.	۱۲۲۳	۱۷۴۱۶	.	کارکنان خدماتی و فروشندگان
.	.	۱۰۸	.	.	کارکنان ماهر کشاورزی، جنگلداری و ماهیگیری
.	.	.	۳۰۹	.	صنعتگران و کارکنان مشاغل مربوط
.	.	.	.	.	متصدیان و مونتاژکاران ماشین‌آلات و دستگاه‌ها
.	.	.	.	.	و رانندگان وسایل نقلیه
.	.	۱۳۶۵	۱۳	.	کارگران ساده
.	.	.	.	.	سایر و اظهار نشده

## ۱۶- شاغلان ۱۰ ساله و بیش تر بر حسب جنس و گروه‌های عمده شغلی به تفکیک وضع شغلی

کل کشور	بخش خصوصی			کل	جنس و گروه‌های عمده شغلی
	مزد و حقوق‌بگیر	کارکن مستقل	کارفرما		
۱۶۸۵۹۹۳	۸۱۴۹۵۱۳	۸۱۲۴۵۰	۱۸۸۶۳۳۵۷	۲۲۵۸۱۰۵۲	مرد و زن.....
۱۶۱۲۳۲	۴۷۱۱۳	۱۹۸۷۹۰	۴۰۹۵۲۷	۶۵۸۷۲۵	قانونگذاران، مقامات عالی‌رتبه و مدیران.....
۷۰۸۶۲۲	۱۰۶۱۰۹	۴۸۲۸۱	۸۶۶۵۴۰	۲۲۰۶۷۵۶	متخصصان.....
۴۷۷۹۵۵	۲۸۲۷۷۱	۲۸۴۲۴	۸۰۰۸۶۷	۱۱۶۳۸۵۸	تکنیسین‌ها و دستیاران.....
۵۲۴۸۲۴	۲۱۵۰۶	۵۳۹۴	۵۵۷۵۸۱	۱۰۶۱۵۲۵	کارمندان امور اداری و دفتری.....
۱۰۳۶۹۰۰	۱۵۳۵۸۸۳	۱۴۶۳۰۶	۲۸۳۹۰۵۸	۳۰۸۲۵۶۷	کارکنان خدماتی و فروشندگان فروشگاه‌ها و بازارها...
۱۸۵۹۹۶	۲۱۷۵۷۵۱	۱۳۳۹۱۵	۳۲۶۵۲۶۹	۳۲۷۵۱۹۴	کارکنان ماهر کشاورزی، جنگلداری و ماهیگیری.....
۲۰۲۳۲۷۰	۱۹۰۴۸۰۲	۲۱۸۹۶۳	۴۲۷۰۷۸۰	۴۳۸۰۰۷۶	صنعتگران و کارکنان مشاغل مربوط..... متصدیان ماشین‌آلات و دستگاه‌ها، مونتاژکاران و
۱۰۶۲۸۴۶	۱۵۰۷۷۱۵	۲۳۰۸۰	۲۶۰۶۵۱۵	۲۷۷۵۳۹۳	رانندگان وسایل نقلیه.....
۲۵۰۱۲۲۲	۵۶۷۱۶۸	۹۱۹۳	۳۲۴۳۳۰۰	۳۵۲۵۳۹۲	کارگران ساده.....
۳۱۲۳	۶۹۲	۱۰۰	۳۹۱۶	۴۵۸۵۶۱	سایر و اظهارنشده.....
۷۴۸۳۲۷۰	۷۲۳۴۸۸۷	۷۶۳۵۸۵	۱۵۹۳۲۷۵۷	۱۸۷۰۷۲۴۷	مرد.....
۱۳۲۵۱۸	۴۳۵۲۵	۱۸۴۷۶۶	۳۶۳۰۰۱	۵۴۴۸۵۰	قانونگذاران، مقامات عالی‌رتبه و مدیران.....
۳۹۱۳۹۳	۷۴۵۸۳	۳۵۸۱۷	۵۰۳۷۳۰	۱۲۲۷۵۴۵	متخصصان.....
۳۴۸۳۰۳	۲۶۳۴۲۰	۲۶۸۳۸	۶۴۷۰۹۱	۹۰۸۴۴۶	تکنیسین‌ها و دستیاران.....
۳۳۷۱۵۹	۱۷۹۵۱	۵۰۲۸	۳۶۳۳۰۳	۷۵۱۲۶۴	کارمندان امور اداری و دفتری.....
۸۵۸۱۴۵	۱۳۷۲۵۸۳	۱۳۷۱۴۲	۲۴۳۳۳۳۶	۲۶۶۰۳۵۷	کارکنان خدماتی و فروشندگان فروشگاه‌ها و بازارها...
۱۷۶۱۸۷	۲۰۳۶۲۷۰	۱۲۹۹۰۳	۲۵۹۱۳۸۵	۲۶۰۱۱۴۹	کارکنان ماهر کشاورزی، جنگلداری و ماهیگیری.....
۱۸۴۱۴۸۸	۱۳۹۲۳۸۰	۲۱۱۸۵۱	۳۴۸۳۰۸۴	۳۵۸۸۲۷۱	صنعتگران و کارکنان مشاغل مربوط..... متصدیان ماشین‌آلات و دستگاه‌ها، مونتاژکاران و
۱۰۳۴۴۳۵	۱۴۹۲۹۵۳	۲۲۹۹۰	۲۵۶۳۰۶۴	۲۷۳۰۱۳۹	رانندگان وسایل نقلیه.....
۲۳۶۰۶۴۱	۵۴۰۵۲۴	۹۱۴۵	۲۹۸۱۵۴۸	۳۲۴۲۸۲۰	کارگران ساده.....
۲۵۱۷	۶۹۲	۱۰۰	۳۳۱۰	۴۵۲۴۰۴	سایر و اظهارنشده.....
۱۲۰۳۲۰۳	۹۱۴۶۲۶	۴۸۸۶۵	۲۹۳۰۵۹۹	۳۸۸۰۱۰۴	زن.....
۲۸۷۱۴	۳۵۸۷	۱۴۰۲۴	۴۶۵۲۵	۱۱۳۸۷۵	قانونگذاران، مقامات عالی‌رتبه و مدیران.....
۳۱۷۲۲۹	۳۱۵۲۵	۱۲۴۶۴	۳۶۲۸۰۹	۹۷۹۲۱۱	متخصصان.....
۱۲۹۶۵۱	۱۹۳۵۰	۱۵۸۶	۱۵۳۷۷۶	۲۵۵۴۱۲	تکنیسین‌ها و دستیاران.....
۱۸۷۶۶۴	۳۵۵۴	۳۶۵	۱۹۴۲۷۷	۳۱۰۲۶۱	کارمندان امور اداری و دفتری.....
۱۷۸۷۵۴	۱۶۳۲۹۹	۹۱۶۴	۴۰۵۸۲۲	۴۲۲۲۰۹	کارکنان خدماتی و فروشندگان فروشگاه‌ها و بازارها...
۹۸۰۹	۱۳۹۴۸۱	۴۰۱۲	۶۷۳۸۸۳	۶۷۴۰۴۴	کارکنان ماهر کشاورزی، جنگلداری و ماهیگیری.....
۱۸۱۷۸۲	۵۱۲۴۲۱	۷۱۱۱	۷۸۷۶۹۵	۷۹۱۸۰۴	صنعتگران و کارکنان مشاغل مربوط..... متصدیان ماشین‌آلات و دستگاه‌ها، مونتاژکاران و
۲۸۴۱۱	۱۴۷۶۲	۸۹	۴۳۴۵۰	۴۵۲۵۴	رانندگان وسایل نقلیه.....
۱۴۰۵۸۰	۲۶۶۴۳	۴۷	۲۶۱۷۵۲	۲۸۲۵۷۲	کارگران ساده.....
۶۰۵	۰	۰	۶۰۵	۶۱۵۷	سایر و اظهارنشده.....



## ۱۶- شاغلان ۱۰ ساله و بیش تر بر حسب جنس و گروه‌های عمده شغلی به تفکیک وضع شغلی (دنباله)

کل کشور

مزد و حقوق بگیر بخش عمومی	بخش خصوصی		جنس و گروه‌های عمده شغلی
	مزد و حقوق بگیر بخش تعاونی	کارکن فامیلی بدون مزد	
۳۷۲۴۶۹۵	۱۷۰۱۶	۱۱۹۱۳۸۳	مرد و زن.....
۲۴۹۱۹۸	۱۹۲۰	۴۷۰	قانونگذاران، مقامات عالی‌رتبه و مدیران.....
۱۳۴۰۲۱۶	۱۴۶۵	۲۰۶۱	متخصصان.....
۳۶۲۹۹۱	۲۷۹۵	۸۹۲۱	تکنیسین‌ها و دستیاران.....
۵۰۳۹۴۴	۲۰۳۴	۳۸۲۲	کارمندان امور اداری و دفتری.....
۲۴۳۵۰۹	۲۵۴۴	۱۱۷۴۲۴	کارکنان خدماتی و فروشندگان فروشگاه‌ها و بازارها.....
۹۹۲۴	۹۵۰	۷۶۸۶۵۵	کارکنان ماهر کشاورزی، جنگلداری و ماهیگیری.....
۱۰۹۲۹۵	۶۸۲	۱۲۳۰۶۲	صنعتگران و کارکنان مشاغل مربوط.....
			متصدیان ماشین‌آلات و دستگاه‌ها، مونتاژکاران و رانندگان وسایل
۱۶۸۸۷۸	۲۵۲۷	۱۰۳۴۴	نقلیه.....
۲۸۲۰۹۲	۲۰۹۶	۱۶۳۶۲۱	کارگران ساده.....
۴۵۴۶۴۴	.	.	سایر و اظهارنشده.....
۲۷۷۴۴۹۰	۱۵۸۵۳	۴۳۵۶۴۰	مرد.....
۱۸۱۸۴۸	۱۷۲۱	۴۷۰	قانونگذاران، مقامات عالی‌رتبه و مدیران.....
۷۲۳۸۱۵	۱۳۱۰	۶۲۶	متخصصان.....
۲۶۱۳۵۴	۲۳۴۸	۶۱۸۱	تکنیسین‌ها و دستیاران.....
۳۸۷۹۶۰	۱۹۵۳	۱۲۱۰	کارمندان امور اداری و دفتری.....
۲۲۷۱۲۱	۲۴۲۶	۶۲۹۳۸	کارکنان خدماتی و فروشندگان فروشگاه‌ها و بازارها.....
۹۷۶۳	۹۲۳	۲۴۸۱۰۰	کارکنان ماهر کشاورزی، جنگلداری و ماهیگیری.....
۱۰۵۱۸۶	۵۴۶	۳۶۸۱۷	صنعتگران و کارکنان مشاغل مربوط.....
			متصدیان ماشین‌آلات و دستگاه‌ها، مونتاژکاران و رانندگان وسایل
۱۶۷۰۷۴	۲۵۲۷	۱۰۱۵۶	نقلیه.....
۲۶۱۲۷۲	۲۰۹۶	۶۹۱۳۹	کارگران ساده.....
۴۴۹۰۹۳	.	.	سایر و اظهارنشده.....
۹۵۰۲۰۵	۱۱۶۲	۷۶۲۷۴۲	زن.....
۶۷۳۵۰	۱۹۸	.	قانونگذاران، مقامات عالی‌رتبه و مدیران.....
۶۱۶۴۰۱	۱۵۵	۱۴۳۵	متخصصان.....
۱۰۱۶۳۶	۴۴۷	۲۷۴۰	تکنیسین‌ها و دستیاران.....
۱۱۵۹۸۴	۸۱	۲۶۱۲	کارمندان امور اداری و دفتری.....
۱۶۳۸۷	۱۱۸	۵۴۴۸۵	کارکنان خدماتی و فروشندگان فروشگاه‌ها و بازارها.....
۱۶۱	۲۶	۵۲۰۵۵۴	کارکنان ماهر کشاورزی، جنگلداری و ماهیگیری.....
۴۱۰۹	۱۳۵	۸۶۲۴۴	صنعتگران و کارکنان مشاغل مربوط.....
			متصدیان ماشین‌آلات و دستگاه‌ها، مونتاژکاران و رانندگان وسایل
۱۸۰۴	.	۱۸۸	نقلیه.....
۲۰۸۱۹	.	۹۴۴۸۱	کارگران ساده.....
۵۵۵۱	.	.	سایر و اظهارنشده.....



۱۶- شاغلان ۱۰ ساله و بیش تر برحسب جنس و گروه‌های عمده شغلی به تفکیک وضع شغلی نقاط شهری

جنس و گروه‌های عمده شغلی	کل	بخش خصوصی		
		جمع	کارفرما	کارکن مستقل
مرد و زن.....	۱۶۲۱۹۶۷۰	۱۲۸۱۸۳۴۷	۶۶۱۹۲۲	۵۱۴۹۲۶۰
قانونگذاران، مقامات عالی‌رتبه و مدیران.....	۶۰۸۴۹۹	۳۸۷۸۱۶	۱۸۸۶۴۹	۴۱۶۰۵
متخصصان.....	۲۰۶۵۰۴۸	۸۲۱۷۸۸	۴۷۱۵۲	۹۸۶۴۷
تکنیسین‌ها و دستیاران.....	۱۰۴۲۵۹۲	۷۲۳۱۵۷	۲۷۳۷۱	۲۴۲۲۹۵
کارمندان امور اداری و دفتری.....	۹۹۳۱۱۲	۵۱۹۰۰۹	۴۸۹۴	۱۸۵۸۸
کارکنان خدماتی و فروشندگان فروشگاه‌ها و بازارها...	۲۶۶۰۲۰۹	۲۴۳۷۸۹۰	۱۳۸۲۷۶	۱۲۸۸۵۳۱
کارکنان ماهر کشاورزی، جنگلداری و ماهیگیری.....	۶۴۳۷۶۴	۶۳۸۵۹۵	۴۴۶۸۴	۴۵۸۱۸۶
صنعتگران و کارکنان مشاغل مربوط.....	۳۴۵۸۳۰۷	۳۳۶۱۲۱۹	۱۸۶۴۵۹	۱۴۴۴۱۴۱
متصدیان ماشین‌آلات و دستگاه‌ها، مونتاژکاران و رانندگان وسایل نقلیه.....	۲۱۵۵۷۹۰	۲۰۱۱۵۶۹	۱۸۱۴۶	۱۱۳۷۰۱۹
کارگران ساده.....	۲۲۰۸۲۹۹	۱۹۷۴۰۳۲	۶۲۸۷	۴۱۹۵۵۳
سایر و اظهارنشده.....	۳۸۳۸۴۵	۳۱۶۷	۰	۶۹۲
مرد.....	۱۳۵۸۱۵۰۶۹	۱۱۱۲۷۸۵۵	۶۱۹۳۴۴	۴۶۱۲۴۸۰
قانونگذاران، مقامات عالی‌رتبه و مدیران.....	۵۰۱۵۲۶	۳۴۳۹۳۵	۱۷۵۳۵۴	۳۹۱۷۶
متخصصان.....	۱۱۴۱۳۰۰	۴۷۹۶۶۲	۳۵۱۷۴	۶۸۹۷۳
تکنیسین‌ها و دستیاران.....	۸۱۰۶۰۹	۵۷۷۹۳۱	۲۶۱۵۳	۲۲۴۴۳۲
کارمندان امور اداری و دفتری.....	۶۹۹۴۱۷	۳۳۶۵۵۴	۴۵۲۹	۱۵۴۹۰
کارکنان خدماتی و فروشندگان فروشگاه‌ها و بازارها...	۲۳۱۶۵۴۳	۲۱۰۸۲۷۱	۱۲۹۵۲۲	۱۱۶۵۷۰۱
کارکنان ماهر کشاورزی، جنگلداری و ماهیگیری.....	۵۹۲۶۱۷	۵۸۷۴۹۷	۴۳۹۳۰	۴۴۶۶۲۴
صنعتگران و کارکنان مشاغل مربوط.....	۲۹۴۴۷۹۹	۲۸۵۱۰۱۲	۱۸۰۲۸۶	۱۱۲۷۵۷۰
متصدیان ماشین‌آلات و دستگاه‌ها، مونتاژکاران و رانندگان وسایل نقلیه.....	۲۱۱۶۶۲۶	۱۹۷۴۱۸۳	۱۸۱۰۶	۱۱۲۳۸۰۲
کارگران ساده.....	۲۰۸۳۳۰۸	۱۸۶۵۹۸۶	۶۲۸۷	۴۰۰۰۱۵
سایر و اظهارنشده.....	۳۷۸۳۲۰	۲۸۲۲	۰	۶۹۲
زن.....	۲۶۳۴۴۰۱	۱۷۵۰۳۹۱	۴۲۵۷۷	۵۳۶۷۸۰
قانونگذاران، مقامات عالی‌رتبه و مدیران.....	۱۰۶۹۷۳	۴۳۸۸۰	۱۳۲۹۴	۲۴۲۹
متخصصان.....	۹۲۳۷۴۷	۳۴۲۱۲۶	۱۱۹۷۸	۲۹۶۷۳
تکنیسین‌ها و دستیاران.....	۲۳۱۹۸۳	۱۴۵۲۲۵	۱۲۱۸	۱۷۸۶۲
کارمندان امور اداری و دفتری.....	۲۹۳۶۹۵	۱۸۲۴۵۵	۳۶۵	۳۰۹۸
کارکنان خدماتی و فروشندگان فروشگاه‌ها و بازارها...	۳۴۳۶۶۶	۳۲۹۶۱۹	۸۷۵۳	۱۲۲۸۲۹
کارکنان ماهر کشاورزی، جنگلداری و ماهیگیری.....	۵۱۱۴۷	۵۱۰۹۸	۷۵۴	۱۱۵۶۲
صنعتگران و کارکنان مشاغل مربوط.....	۵۱۳۵۰۸	۵۱۰۲۰۷	۶۱۷۳	۳۱۶۵۷۱
متصدیان ماشین‌آلات و دستگاه‌ها، مونتاژکاران و رانندگان وسایل نقلیه.....	۳۹۱۶۴	۳۷۳۸۶	۴۰	۱۳۲۱۶
کارگران ساده.....	۱۲۴۹۹۰	۱۰۸۰۴۶	۰	۱۹۵۳۷
سایر و اظهارنشده.....	۵۵۲۴	۳۴۵	۰	۰



۱۶- شاغلان ۱۰ ساله و بیش تر بر حسب جنس و گروه‌های عمده شغلی به تفکیک وضع شغلی (دنباله)

مزد و حقوق‌بگیر بخش عمومی	بخش خصوصی		جنس و گروه‌های عمده شغلی
	مزد و حقوق‌بگیر بخش تعاونی	کارکن فامیلی بدون مزد	
۳۳۴۱۲۲۳	۱۳۲۲۷	۲۷۵۱۳۵	مرد و زن.....
۲۲۰۶۸۳	۱۴۴۸	۴۴۱	قانونگذاران، مقامات عالی‌رتبه و مدیران.....
۱۲۴۳۲۵۹	۸۸۸	۱۹۰۷	متخصصان.....
۳۱۹۴۳۵	۲۰۷۳	۵۴۸۲	تکنیسین‌ها و دستیاران.....
۴۷۴۱۰۳	۲۰۳۴	۳۱۶۶	کارمندان امور اداری و دفتری.....
۲۲۲۳۱۸	۲۰۰۷	۸۶۹۶۳	کارکنان خدماتی و فروشندگان فروشگاه‌ها و بازارها.....
۵۱۶۸	۴۸۸	۶۵۰۱۵	کارکنان ماهر کشاورزی، جنگلداری و ماهیگیری.....
۹۷۰۸۸	۶۳۵	۷۶۱۵۸	صنعتگران و کارکنان مشاغل مربوط.....
			متصدیان ماشین‌آلات و دستگاه‌ها، مونتاژکاران و رانندگان وسایل
۱۴۴۲۲۱	۲۰۲۲	۷۹۰۴	نقلیه.....
۲۳۴۲۶۶	۱۶۳۰	۲۸۷۹۷	کارگران ساده.....
۳۸۰۶۷۷	۰	۰	سایر و اظهارنشده.....
۲۴۵۷۲۱۳	۱۲۲۳۷	۱۳۶۵۰۶	مرد.....
۱۵۷۵۹۰	۱۲۴۹	۴۴۱	قانونگذاران، مقامات عالی‌رتبه و مدیران.....
۶۶۱۶۳۸	۷۳۳	۵۱۳	متخصصان.....
۲۳۲۶۷۷	۱۷۷۱	۳۳۵۴	تکنیسین‌ها و دستیاران.....
۳۶۲۸۶۳	۱۹۵۳	۷۸۷	کارمندان امور اداری و دفتری.....
۲۰۸۲۷۲	۱۸۸۹	۵۰۲۱۶	کارکنان خدماتی و فروشندگان فروشگاه‌ها و بازارها.....
۵۱۱۹	۴۸۸	۲۸۸۵۵	کارکنان ماهر کشاورزی، جنگلداری و ماهیگیری.....
۹۳۷۸۷	۴۹۹	۲۷۳۷۶	صنعتگران و کارکنان مشاغل مربوط.....
			متصدیان ماشین‌آلات و دستگاه‌ها، مونتاژکاران و رانندگان وسایل
۱۴۲۴۴۳	۲۰۲۲	۷۸۱۲	نقلیه.....
۲۱۷۳۲۲	۱۶۳۰	۱۷۱۴۹	کارگران ساده.....
۳۷۵۴۹۸	۰	۰	سایر و اظهارنشده.....
۸۱۴۰۱۰	۹۹۰	۱۳۹۳۲۱	زن.....
۶۳۰۹۳	۱۹۸	۰	قانونگذاران، مقامات عالی‌رتبه و مدیران.....
۵۸۱۶۲۱	۱۵۵	۱۳۹۳	متخصصان.....
۸۶۷۵۷	۳۰۱	۲۱۲۷	تکنیسین‌ها و دستیاران.....
۱۱۱۲۳۹	۸۱	۲۳۷۸	کارمندان امور اداری و دفتری.....
۱۴۰۴۶	۱۱۸	۳۶۷۴۶	کارکنان خدماتی و فروشندگان فروشگاه‌ها و بازارها.....
۴۸	۰	۳۶۱۶۰	کارکنان ماهر کشاورزی، جنگلداری و ماهیگیری.....
۳۳۰۱	۱۳۵	۴۸۷۸۱	صنعتگران و کارکنان مشاغل مربوط.....
			متصدیان ماشین‌آلات و دستگاه‌ها، مونتاژکاران و رانندگان وسایل
۱۷۷۸	۰	۹۱	نقلیه.....
۱۶۹۴۴	۰	۱۱۶۴۸	کارگران ساده.....
۵۱۷۹	۰	۰	سایر و اظهارنشده.....





## ۱۶- شاغلان ۱۰ ساله و بیش تر بر حسب جنس و گروه‌های عمده شغلی به تفکیک وضع شغلی

نقاط روستایی	بخش خصوصی			کل	جنس و گروه‌های عمده شغلی	
	مزد و حقوق‌بگیر	کارکن مستقل	کارفرما			جمع
	۱۹۰۷۹۹۲	۳۰۰۰۲۵۲	۱۵۰۵۲۸	۵۹۸۵۱۱۰	۶۳۶۸۵۸۱	مرد و زن.....
	۵۵۶۰	۵۵۰۷	۱۰۱۴۱	۲۱۷۱۱	۵۰۲۲۵	قانونگذاران، مقامات عالی‌رتبه و مدیران.....
	۳۵۴۲۸	۷۴۶۱	۱۱۲۹	۴۴۷۵۱	۱۴۱۷۰۷	متخصصان.....
	۳۲۰۱۹	۴۰۴۷۶	۱۰۵۲	۷۷۷۱۰	۱۲۱۲۶۶	تکنیسین‌ها و دستیاران.....
	۳۴۴۹۹	۲۹۱۸	۴۹۹	۳۸۵۷۱	۶۸۴۱۳	کارمندان امور اداری و دفتری.....
	۱۱۴۷۸۸	۲۴۷۳۵۱	۸۰۳۰	۴۰۱۱۶۷	۴۲۲۳۵۸	کارکنان خدماتی و فروشندگان فروشگاه‌ها و بازارها...
	۱۱۵۷۷۵	۱۷۱۷۵۶۴	۸۹۲۳۱	۲۶۲۶۶۷۳	۲۶۳۱۴۲۹	کارکنان ماهر کشاورزی، جنگلداری و ماهیگیری.....
	۳۶۹۴۴۶	۴۶۰۶۶۰	۳۲۵۰۳	۹۰۹۵۶۱	۹۲۱۷۶۸	صنعتگران و کارکنان مشاغل مربوط..... متصدیان ماشین‌آلات و دستگاه‌ها، مونتاژکاران و
	۲۱۶۳۶۸	۳۷۰۶۹۶	۴۹۳۳	۵۹۴۹۴۵	۶۱۹۶۰۲	رانندگان وسایل نقلیه.....
	۹۸۳۴۵۷	۱۴۷۶۱۵	۲۹۰۶	۱۲۶۹۲۶۸	۱۳۱۷۰۹۳	کارگران ساده.....
	۶۴۸	۰	۱۰۰	۷۴۹	۷۴۷۱۶	سایر و اظهارنشده.....
	۱۷۳۵۵۰۳	۲۶۳۲۴۰۶	۱۴۴۲۴۰	۴۸۰۴۹۰۱	۵۱۳۳۱۷۸	مرد.....
	۴۸۰۳	۴۳۴۹	۹۴۱۱	۱۹۰۶۵	۴۳۳۲۴	قانونگذاران، مقامات عالی‌رتبه و مدیران.....
	۱۷۱۲۵	۵۶۰۹	۶۴۳	۲۴۰۶۸	۸۶۲۴۴	متخصصان.....
	۲۶۰۸۳	۳۸۹۸۸	۶۸۵	۶۹۱۵۹	۹۷۸۳۷	تکنیسین‌ها و دستیاران.....
	۲۳۳۶۶	۲۴۶۱	۴۹۹	۲۶۷۴۹	۵۱۸۴۶	کارمندان امور اداری و دفتری.....
	۹۷۲۰۴	۲۰۶۸۸۱	۷۶۲۰	۳۲۴۹۶۵	۳۴۳۸۱۴	کارکنان خدماتی و فروشندگان فروشگاه‌ها و بازارها...
	۱۰۸۵۸۸	۱۵۸۹۶۴۵	۸۵۹۷۳	۲۰۰۳۸۸۸	۲۰۰۸۵۳۲	کارکنان ماهر کشاورزی، جنگلداری و ماهیگیری.....
	۳۲۶۲۰۹	۲۶۴۸۱۰	۳۱۵۶۴	۶۳۲۰۷۲	۶۴۳۴۷۱	صنعتگران و کارکنان مشاغل مربوط..... متصدیان ماشین‌آلات و دستگاه‌ها، مونتاژکاران و
	۲۱۱۹۹۶	۳۶۹۱۵۰	۴۸۸۴	۵۸۸۸۸۱	۶۱۳۵۱۲	رانندگان وسایل نقلیه.....
	۹۱۹۷۳۷	۱۴۰۵۰۹	۲۸۵۸	۱۱۱۵۵۶۱	۱۱۵۹۵۱۱	کارگران ساده.....
	۳۸۷	۰	۱۰۰	۴۸۸	۷۴۰۸۳	سایر و اظهارنشده.....
	۱۷۲۴۸۹	۳۷۷۸۴۶	۶۲۸۱۷	۱۱۸۰۲۰۸	۱۲۴۶۴۰۳	زن.....
	۷۵۶	۱۱۵۸	۷۲۹	۲۶۴۵	۶۹۰۱	قانونگذاران، مقامات عالی‌رتبه و مدیران.....
	۱۸۳۰۲	۱۸۵۲	۴۸۶	۲۰۶۸۲	۵۵۴۶۳	متخصصان.....
	۵۹۳۶	۱۴۸۸	۳۶۷	۸۵۵۱	۲۳۴۲۹	تکنیسین‌ها و دستیاران.....
	۱۱۱۳۲	۴۵۶	۰	۱۱۸۲۲	۱۶۵۶۶	کارمندان امور اداری و دفتری.....
	۱۷۵۸۳	۴۰۴۶۹	۴۱۰	۷۶۲۰۲	۷۸۵۴۳	کارکنان خدماتی و فروشندگان فروشگاه‌ها و بازارها...
	۷۱۸۷	۱۲۷۹۱۹	۳۲۵۷	۶۲۲۷۸۵	۶۲۲۸۹۷	کارکنان ماهر کشاورزی، جنگلداری و ماهیگیری.....
	۴۳۲۳۷	۱۹۵۸۵۰	۹۳۸	۲۷۷۴۸۸	۲۷۸۲۹۶	صنعتگران و کارکنان مشاغل مربوط..... متصدیان ماشین‌آلات و دستگاه‌ها، مونتاژکاران و
	۴۳۷۲	۱۵۴۵	۴۸	۶۰۶۴	۶۰۹۰	رانندگان وسایل نقلیه.....
	۶۳۷۱۹	۷۱۰۶	۴۷	۱۵۳۷۰۶	۱۵۷۵۸۲	کارگران ساده.....
	۲۶۰	۰	۰	۲۶۰	۶۳۲	سایر و اظهارنشده.....



## ۱۶- شاغلان ۱۰ ساله و بیش تر بر حسب جنس و گروه‌های عمده شغلی به تفکیک وضع شغلی (دنباله)

مزد و حقوق‌بگیر بخش عمومی	بخش خصوصی		جنس و گروه‌های عمده شغلی
	مزد و حقوق‌بگیر بخش تعاونی	کارکن فامیلی بدون مزد	
۳۱۳۴۷۱	۳۷۸۸	۹۲۲۵۴۷	مرد و زن.....
۲۸۵۱۴	۴۷۲	۲۹	قانونگذاران، مقامات عالی‌رتبه و مدیران.....
۹۶۹۵۶	۵۷۷	۱۵۴	متخصصان.....
۴۳۵۵۶	۷۲۲	۳۴۳۹	تکنیسین‌ها و دستیاران.....
۲۹۸۴۱	۰	۶۵۵	کارمندان امور اداری و دفتری.....
۲۱۱۹۰	۵۳۷	۳۰۴۶۰	کارکنان خدماتی و فروشندگان فروشگاه‌ها و بازارها.....
۴۷۵۵	۴۶۱	۷۰۳۶۴۰	کارکنان ماهر کشاورزی، جنگلداری و ماهیگیری.....
۱۲۲۰۶	۴۶	۴۶۹۰۴	صنعتگران و کارکنان مشاغل مربوط.....
			متصدیان ماشین‌آلات و دستگاه‌ها، مونتاژکاران و رانندگان وسایل
۲۴۶۵۷	۵۰۵	۲۴۴۰	نقلیه.....
۴۷۸۲۵	۴۶۵	۱۳۴۸۲۳	کارگران ساده.....
۷۳۹۶۷	۰	۰	سایر و اظهارنشده.....
۳۱۷۲۷۶	۳۶۱۶	۲۹۹۱۳۴	مرد.....
۲۴۲۵۸	۴۷۲	۲۹	قانونگذاران، مقامات عالی‌رتبه و مدیران.....
۶۲۱۷۶	۵۷۷	۱۱۲	متخصصان.....
۲۸۶۷۷	۵۷۶	۲۸۲۶	تکنیسین‌ها و دستیاران.....
۲۵۰۹۶	۰	۴۲۲	کارمندان امور اداری و دفتری.....
۱۸۸۴۹	۵۳۷	۱۲۷۲۱	کارکنان خدماتی و فروشندگان فروشگاه‌ها و بازارها.....
۴۶۴۳	۴۳۵	۲۱۹۲۴۵	کارکنان ماهر کشاورزی، جنگلداری و ماهیگیری.....
۱۱۳۹۹	۴۶	۹۴۴۱	صنعتگران و کارکنان مشاغل مربوط.....
			متصدیان ماشین‌آلات و دستگاه‌ها، مونتاژکاران و رانندگان وسایل
۲۴۶۳۱	۵۰۵	۲۳۴۳	نقلیه.....
۴۳۹۴۹	۴۶۵	۵۱۹۹۰	کارگران ساده.....
۷۳۵۹۴	۰	۰	سایر و اظهارنشده.....
۶۶۱۹۵	۱۷۲	۶۳۳۴۱۳	زن.....
۴۲۵۶	۰	۰	قانونگذاران، مقامات عالی‌رتبه و مدیران.....
۳۴۷۸۰	۰	۴۲	متخصصان.....
۱۴۸۷۸	۱۴۵	۶۱۲	تکنیسین‌ها و دستیاران.....
۴۷۴۴	۰	۲۳۳	کارمندان امور اداری و دفتری.....
۲۳۴۰	۰	۱۷۷۳۸	کارکنان خدماتی و فروشندگان فروشگاه‌ها و بازارها.....
۱۱۲	۲۶	۴۸۴۳۹۴	کارکنان ماهر کشاورزی، جنگلداری و ماهیگیری.....
۸۰۷	۰	۳۷۴۶۲	صنعتگران و کارکنان مشاغل مربوط.....
			متصدیان ماشین‌آلات و دستگاه‌ها، مونتاژکاران و رانندگان وسایل
۲۶	۰	۹۶	نقلیه.....
۳۸۷۵	۰	۸۲۸۳۳	کارگران ساده.....
۳۷۲	۰	۰	سایر و اظهارنشده.....

۱۷- شاغلان ۱۰ ساله و بیش‌تر برحسب جنس و تعداد ساعت کار معمول در هفته در شغل اصلی به تفکیک وضع شغلی

کل کشور

مزد و حقوق بگیر بخش عمومی	بخش خصوصی						کل	جنس و تعداد ساعت کار معمول در هفته در شغل اصلی
	مزد و حقوق بگیر بخش تعاونی	کارکن فامیلی بدون مزد	مزد و حقوق بگیر	کارکن مستقل	کارفرما	جمع		
۳۷۲۴۶۹۵	۱۷۰۱۶	۱۱۹۸۳۸۳	۸۶۸۵۹۹۳	۸۱۴۹۵۱۳	۸۱۲۴۵۰	۱۸۸۶۳۳۵۷	۲۲۵۸۱۰۵۲	مرد وزن.....
۱۲۶۶۸۶	۴۵۴	۳۱۰۳۵۸	۴۲۸۶۶۵	۸۱۸۸۳۷	۳۶۳۲۳	۱۵۹۴۶۳۸	۱۷۲۱۳۲۵	۱۶ ساعت و کمتر.....
۲۱۴۶۲۵	۲۲۳	۲۴۲۱۶۷	۵۶۴۶۴۵	۶۵۸۵۴۳	۳۶۸۱۷	۱۵۰۲۳۹۷	۱۷۱۷۰۲۲	۱۷-۲۴ ساعت.....
۳۲۴۶۴۹	۷۱۰	۱۵۹۴۷۵	۵۹۲۳۹۷	۶۲۰۲۱۹	۴۰۴۲۰	۱۴۱۳۲۲۳	۱۷۳۷۸۷۲	۲۵-۳۲ ساعت.....
۴۴۳۳۰۰	۱۲۸۱	۱۳۳۳۲۰	۶۱۲۵۶۵	۶۲۱۳۸۴	۴۸۲۷۳	۱۴۱۶۸۲۴	۱۸۶۰۱۲۴	۳۳-۴۰ ساعت.....
۱۶۹۰۵۶۳	۸۱۳۷	۱۱۰۷۰۳	۲۷۶۲۶۱۰	۱۵۸۴۵۸۲	۱۸۶۵۹۴	۴۶۵۲۶۲۸	۶۳۴۳۱۹۱	۴۱-۴۸ ساعت.....
۸۳۱۷۱۱	۵۹۷۴	۲۴۲۱۶۶	۳۶۷۱۵۳۶	۳۶۹۹۶۵۶	۴۳۵۹۷۶	۸۰۵۵۳۰۸	۸۸۸۷۰۲۰	۴۹ ساعت و بیش‌تر.....
۲۷۷۴۴۹۰	۱۵۸۵۳	۴۳۵۶۴۰	۷۴۸۳۷۹۰	۷۲۳۴۸۱۷	۷۶۳۵۸۵	۱۵۹۳۳۷۵۷	۱۸۷۰۷۲۴۷	مرد.....
۶۴۲۵۷	۴۵۴	۷۸۵۰۱	۲۹۸۱۲۵	۵۵۸۴۲۲	۲۹۸۵۳	۹۶۵۳۵۸	۱۰۲۹۶۱۵	۱۶ ساعت و کمتر.....
۹۸۸۴۴	۱۸۲	۵۴۰۵۹	۴۴۱۲۷۹	۵۰۱۹۶۱	۳۰۶۰۹	۱۰۲۸۰۹۱	۱۱۲۶۹۳۶	۱۷-۲۴ ساعت.....
۱۴۲۲۳۵	۶۰۰	۵۳۱۴۴	۴۷۶۱۹۷	۴۹۷۱۷۳	۳۵۴۶۶	۱۰۶۲۵۸۱	۱۲۰۴۸۱۷	۲۵-۳۲ ساعت.....
۲۹۲۷۷۶	۱۰۴۸	۴۵۳۸۶	۴۹۲۸۷۵	۵۲۲۸۳۹	۴۱۵۸۵	۱۱۰۳۷۳۵	۱۳۹۶۵۱۱	۳۳-۴۰ ساعت.....
۱۳۸۰۷۷۵	۷۵۰۴	۵۴۷۴۱	۲۳۳۰۴۳۸	۱۴۶۵۱۰۳	۱۷۵۳۵۳	۴۰۳۳۱۴۱	۵۴۱۳۹۱۶	۴۱-۴۸ ساعت.....
۷۶۵۴۲۹	۵۸۲۹	۱۴۹۷۴۴	۳۴۰۱۰۹۰	۳۵۴۸۵۰۵	۴۲۴۱۴۵	۷۵۲۹۳۱۴	۸۲۹۴۷۴۴	۴۹ ساعت و بیش‌تر.....
۹۵۰۲۰۵	۱۱۶۲	۷۶۲۷۴۲	۱۲۰۳۲۰۳	۹۱۴۶۲۶	۴۸۸۶۵	۲۹۳۰۵۹۹	۳۸۸۰۸۰۴	زن.....
۶۲۴۲۹	۰	۲۳۱۸۵۶	۱۳۰۵۳۹	۲۶۰۴۱۴	۶۴۶۹	۶۲۹۲۸۰	۶۹۱۷۰۹	۱۶ ساعت و کمتر.....
۱۱۵۷۸۰	۴۱	۱۸۸۱۰۸	۱۲۳۳۶۶	۱۵۶۵۸۱	۶۲۰۷	۴۷۴۳۰۵	۵۹۰۰۸۶	۱۷-۲۴ ساعت.....
۱۸۲۴۱۳	۱۱۰	۱۰۶۳۳۱	۱۱۶۲۰۰	۱۲۳۰۴۵	۴۹۵۴	۳۵۰۶۴۱	۵۳۳۰۵۵	۲۵-۳۲ ساعت.....
۱۵۰۵۲۳	۲۳۲	۸۷۹۳۴	۱۱۹۶۹۰	۹۸۵۴۴	۶۶۸۷	۳۱۳۰۸۹	۴۶۳۶۱۳	۳۳-۴۰ ساعت.....
۳۰۹۷۸۸	۶۳۳	۵۵۹۶۲	۴۳۲۱۷۲	۱۱۹۴۷۸	۱۱۲۴۰	۶۱۹۴۸۷	۹۲۹۲۷۵	۴۱-۴۸ ساعت.....
۶۶۲۸۲	۱۴۴	۹۲۴۲۲	۲۷۰۴۴۶	۱۵۱۱۵۰	۱۱۸۳۱	۵۲۵۹۹۳	۵۹۲۲۷۵	۴۹ ساعت و بیش‌تر.....



۱۷- شاغلان ۱۰ ساله و بیش‌تر برحسب جنس و تعداد ساعت کار معمول در هفته در شغل اصلی به تفکیک وضع شغلی (دنباله)

نقاط شهری

مزد و حقوق بگیر بخش عمومی	بخش خصوصی						کل	جنس و تعداد ساعت کار معمول در هفته در شغل اصلی
	مزد و حقوق بگیر بخش تعاونی	کارکن فامیلی بدون مزد	مزد و حقوق بگیر	کارکن مستقل	کارفرما	جمع		
۳۳۴۱۲۲۳	۱۳۲۲۷	۲۷۵۱۳۵	۶۷۷۸۰۰۰	۵۱۴۹۲۶۰	۶۶۱۹۲۲	۱۲۸۱۷۸۲۴۷	۱۶۲۱۹۴۷۰	مرد وزن.....
۱۱۴۵۷۶	۲۷۷	۶۲۸۵۸	۳۱۳۵۸۶	۴۱۱۲۴۲	۲۳۴۰۲	۸۱۱۳۶۶	۹۲۵۹۴۳	۱۶ ساعت و کمتر.....
۱۹۴۷۶۱	۴۱	۳۷۷۲۳	۳۷۸۳۱۴	۳۵۸۶۱۴	۲۷۱۸۷	۸۰۱۸۸۱	۹۹۶۶۴۲	۱۷-۲۴ ساعت.....
۲۸۵۰۳۱	۴۱۸	۳۴۰۴۶	۳۹۳۰۵۶	۳۳۵۲۵۶	۳۰۷۲۴	۷۹۳۵۰۲	۱۰۷۸۵۳۴	۲۵-۳۲ ساعت.....
۴۰۲۵۱۰	۹۱۲	۲۸۵۵۷	۴۴۹۳۵۸	۳۲۲۵۹۲	۳۷۱۷۸	۸۳۸۶۰۰	۱۲۴۱۱۱۰	۳۳-۴۰ ساعت.....
۱۵۱۷۰۰۰	۶۸۴۹	۳۹۷۳۶	۲۲۷۵۴۷۶	۱۱۴۲۴۹۶	۱۶۵۷۶۳	۳۶۳۰۳۲۲	۵۱۴۷۳۲۳	۴۱-۴۸ ساعت.....
۷۴۱۳۶۹	۴۵۲۸	۷۲۸۴۶	۲۹۳۳۷۱۰	۲۵۲۹۶۲۲	۳۶۷۲۴۸	۵۹۰۷۹۶۶	۶۶۴۹۳۳۵	۴۹ ساعت و بیش‌تر.....
۲۴۵۷۲۱۳	۱۲۲۳۷	۱۳۶۵۰۶	۵۷۴۷۲۸۷	۴۶۱۲۴۸۰	۶۱۹۳۴۴	۱۱۱۲۷۸۵۵	۱۳۵۸۵۰۶۹	مرد.....
۵۶۵۲۳	۲۷۷	۲۴۰۸۸	۲۰۳۸۵۸	۲۴۸۷۱۸	۱۸۳۹۷	۴۹۵۳۴۰	۵۵۱۸۶۳	۱۶ ساعت و کمتر.....
۸۵۵۴۹	۰	۱۳۹۶۲	۲۸۰۱۱۵	۲۷۲۳۱۰	۲۱۶۲۲	۵۸۸۰۰۹	۶۷۳۵۵۹	۱۷-۲۴ ساعت.....
۱۱۶۳۲۴	۳۰۸	۱۴۸۵۰	۳۰۰۱۶۳	۲۶۳۶۷۶	۲۶۵۶۶	۶۰۵۵۶۴	۷۲۱۸۸۸	۲۵-۳۲ ساعت.....
۲۶۲۱۰۶	۸۲۵	۱۰۸۶۵	۳۴۹۹۶۰	۲۷۲۰۱۱	۳۱۱۵۹	۶۶۴۸۲۱	۹۲۶۹۲۸	۳۳-۴۰ ساعت.....
۱۲۳۱۰۹۴	۶۲۱۶	۲۲۱۸۰	۱۸۸۰۱۰۰	۱۰۶۱۵۹۳	۱۵۵۳۲۶	۳۱۲۵۴۱۷	۴۳۵۶۵۱۲	۴۱-۴۸ ساعت.....
۶۷۹۵۰۸	۴۴۲۰	۵۰۵۶۰	۲۷۰۷۷۰۰	۲۴۴۶۸۷۹	۳۵۶۸۶۳	۵۵۶۶۴۲۳	۶۲۴۵۹۳۱	۴۹ ساعت و بیش‌تر.....
۸۸۴۰۱۰	۹۹۰	۱۳۹۳۲۸	۱۰۳۰۷۱۳	۵۳۶۷۸۰	۴۲۵۷۷	۱۷۵۰۳۹۱	۲۶۳۴۴۰۱	زن.....
۵۸۰۵۳	۰	۳۸۷۷۰	۱۰۹۷۲۷	۱۶۲۵۲۳	۵۰۰۴	۳۱۶۰۲۶	۳۷۴۰۷۹	۱۶ ساعت و کمتر.....
۱۰۹۲۱۱	۴۱	۲۳۷۶۰	۹۸۱۹۹	۸۶۳۰۴	۵۵۶۵	۲۱۳۸۷۱	۳۲۳۰۸۲	۱۷-۲۴ ساعت.....
۱۶۸۷۰۷	۱۱۰	۱۹۱۹۶	۹۲۸۹۳	۷۱۵۸۰	۴۱۵۸	۱۸۷۹۳۸	۳۵۶۶۴۶	۲۵-۳۲ ساعت.....
۱۴۰۴۰۳	۸۷	۱۷۶۹۲	۹۹۳۹۸	۵۰۵۸۱	۶۰۱۸	۱۷۳۷۷۸	۳۱۴۱۸۱	۳۳-۴۰ ساعت.....
۲۸۵۹۰۵	۶۳۳	۱۷۵۵۵	۳۹۵۳۷۵	۸۰۹۰۳	۱۰۴۳۷	۵۰۴۹۰۵	۷۹۰۸۱۰	۴۱-۴۸ ساعت.....
۶۱۸۶۱	۱۱۸	۲۲۲۸۶	۲۲۶۰۱۰	۸۲۷۴۳	۱۰۳۸۵	۳۴۱۵۴۲	۴۰۳۴۰۳	۴۹ ساعت و بیش‌تر.....



۱۷- شاغلان ۱۰ ساله و بیش‌تر برحسب جنس و تعداد ساعت کار معمول در هفته در شغل اصلی به تفکیک وضع شغلی (دنباله)

نقاط روستایی

مزد و حقوق‌بگیر بخش عمومی	بخش خصوصی						کل	جنس و تعداد ساعت کار معمول در هفته در شغل اصلی
	مزد و حقوق‌بگیر بخش تعاونی	کارکن فامیلی بدون مزد	مزد و حقوق‌بگیر	کارکن مستقل	کارفرما	جمع		
۳۸۳۴۷۱	۳۷۸۸	۹۲۲۵۴۷	۱۹۰۷۹۹۲	۳۰۰۰۲۵۲	۱۵۰۵۲۸	۵۹۸۵۱۱۰	۶۳۶۸۵۸۱	مرد وزن.....
۱۲۱۰۹	۱۷۷	۲۴۷۴۹۹	۱۱۵۰۷۹	۴۰۷۵۹۵	۱۲۹۲۰	۷۸۳۲۷۲	۷۹۵۳۸۲	۱۶ ساعت و کمتر.....
۱۹۸۶۴	۱۸۲	۲۰۴۴۴۴	۱۸۶۳۳۰	۲۹۹۹۲۸	۹۶۲۹	۷۰۰۵۱۶	۷۲۰۳۸۰	۱۷-۲۴ ساعت.....
۳۹۶۱۷	۲۹۲	۱۲۵۴۲۸	۱۹۹۳۴۰	۲۸۴۹۶۳	۹۶۹۵	۶۱۹۷۲۰	۶۵۹۳۳۸	۲۵-۳۲ ساعت.....
۴۰۷۹۰	۳۶۸	۱۰۴۷۶۲	۱۶۳۲۰۶	۲۹۸۷۹۱	۱۱۰۹۵	۵۷۸۲۲۴	۶۱۹۰۱۴	۳۳-۴۰ ساعت.....
۱۷۳۵۶۲	۱۲۸۷	۷۰۹۶۷	۴۸۷۱۳۵	۴۴۲۰۸۵	۲۰۸۳۰	۱۰۲۲۳۰۵	۱۱۹۵۸۶۸	۴۱-۴۸ ساعت.....
۹۰۳۴۲	۱۴۳۵	۱۶۹۳۱۹	۷۳۷۸۲۵	۱۱۷۰۰۳۳	۶۸۷۲۷	۲۱۴۷۳۴۲	۲۲۳۷۶۸۴	۴۹ ساعت و بیش‌تر.....
۳۱۷۲۷۶	۳۶۱۶	۲۹۹۱۳۴	۱۷۳۵۵۰۳	۲۶۲۲۴۰۶	۱۴۴۲۴۰	۴۸۰۴۹۰۱	۵۱۲۲۱۷۸	مرد.....
۷۷۳۳	۱۷۷	۵۴۴۱۳	۹۴۲۶۷	۳۰۹۷۰۳	۱۱۴۵۵	۴۷۰۰۱۷	۴۷۷۷۵۱	۱۶ ساعت و کمتر.....
۱۳۲۹۵	۱۸۲	۴۰۰۹۷	۱۶۱۱۶۳	۲۲۹۶۵۰	۸۹۸۷	۴۴۰۰۸۱	۴۵۳۳۷۶	۱۷-۲۴ ساعت.....
۲۵۹۱۱	۲۹۲	۳۸۲۹۴	۱۷۶۰۳۳	۲۳۳۴۹۷	۸۹۰۰	۴۵۷۰۱۷	۴۸۲۹۲۸	۲۵-۳۲ ساعت.....
۳۰۶۶۹	۲۲۳	۳۴۵۲۰	۱۴۲۹۱۵	۲۵۰۸۲۸	۱۰۴۲۶	۴۳۸۹۱۳	۴۶۹۵۸۳	۳۳-۴۰ ساعت.....
۱۴۹۶۸۰	۱۲۸۷	۳۲۵۶۰	۴۵۰۳۳۸	۴۰۳۵۰۹	۲۰۰۲۶	۹۰۷۷۲۳	۱۰۵۷۴۰۴	۴۱-۴۸ ساعت.....
۸۵۹۲۱	۱۴۰۸	۹۹۱۸۴	۶۹۳۳۸۹	۱۱۰۱۶۲۶	۶۷۲۸۲	۱۹۶۲۸۹۱	۲۰۴۸۸۱۲	۴۹ ساعت و بیش‌تر.....
۶۶۱۹۵	۱۷۲	۶۲۳۴۱۳	۱۷۲۴۸۹	۳۷۷۸۴۶	۶۲۸۷	۱۱۸۰۲۰۸	۱۲۴۶۴۰۳	زن.....
۴۳۷۵	۰	۱۹۳۰۸۶	۲۰۸۱۱	۹۷۸۹۱	۱۴۶۴	۳۱۳۲۵۴	۳۱۷۶۳۰	۱۶ ساعت و کمتر.....
۶۵۶۹	۰	۱۶۴۳۴۷	۲۵۱۶۷	۷۰۲۷۷	۶۴۲	۲۶۰۴۳۴	۲۶۷۰۰۳	۱۷-۲۴ ساعت.....
۱۳۷۰۶	۰	۸۷۱۳۴	۲۳۳۰۷	۵۱۴۶۵	۷۹۵	۱۶۲۷۰۳	۱۷۶۴۰۹	۲۵-۳۲ ساعت.....
۱۰۱۲۰	۱۴۵	۷۰۲۴۱	۲۰۲۹۱	۴۷۹۶۳	۶۶۹	۱۳۹۳۱۱	۱۴۹۴۳۱	۳۳-۴۰ ساعت.....
۲۳۸۸۲	۰	۳۸۴۰۶	۳۶۷۹۶	۳۸۵۷۵	۸۰۳	۱۱۴۵۸۲	۱۳۸۴۶۴	۴۱-۴۸ ساعت.....
۴۴۲۱	۲۶	۷۰۱۳۵	۴۴۴۳۵	۶۸۴۰۷	۱۴۴۵	۱۸۴۴۵۱	۱۸۸۸۷۱	۴۹ ساعت و بیش‌تر.....

۱۸- شاغلان ۱۰ ساله و بیش تر برحسب جنس و تعداد ساعت کار معمول در هفته در شغل اصلی به تفکیک گروه‌های عمده فعالیت اقتصادی

کل کشور	جمع	کشاورزی، جنگلداری و ماهیگیری	استخراج معادن	تولید صنعتی ( ساخت )	تأمین برق، گاز بخار و تهویه هوا	آبرسانی، مدیریت پسماند، فاضلاب و فعالیت‌های تصفیه	جنس و ساعت کار معمول
۱۰۰۲۹۷	۲۲۵۸۱۰۵۲	۴۰۶۰۵۰۶	۱۵۵۶۸۱	۳۸۱۷۴۲۲	۱۵۸۲۸۴		مرد و زن.....
۱۳۷۶	۱۷۲۱۳۲۵	۷۰۰۷۵۰	۱۰۷۲	۲۷۹۷۶۷	۱۵۰۸		۱۶ ساعت و کمتر.....
۱۴۹۶	۱۷۱۷۰۲۲	۵۴۶۰۲۳	۱۴۰۳	۱۸۸۵۳۴	۱۲۰۱		۱۷-۲۴ ساعت.....
۲۸۸۸	۱۷۳۷۸۷۲	۴۴۴۴۲۲	۴۳۴۵	۱۸۹۱۶۸	۲۶۱۳		۲۵-۳۲ ساعت.....
۷۱۴۱	۱۸۶۰۱۲۴	۴۲۴۲۰۸	۲۰۷۶۳	۲۱۵۷۹۹	۱۰۴۴۱		۳۳-۴۰ ساعت.....
۵۵۴۳۱	۶۳۴۳۱۹۱	۴۵۷۹۲۰	۶۷۰۶۹	۱۳۰۰۴۸۴	۹۴۲۴۴		۴۱-۴۸ ساعت.....
۳۱۶۲۷	۸۸۸۷۰۲۰	۱۳۳۵۷۷۳	۶۰۴۴۱	۱۶۲۹۴۶۷	۴۶۹۳۹		۴۹ ساعت و بیش تر.....
۹۴۲۰۳	۱۸۷۰۷۲۴۷	۳۲۰۷۸۲۶	۱۴۸۷۸۷	۲۹۰۰۳۰۹	۱۴۸۱۱۸		زن.....
۱۳۷۶	۱۰۲۹۶۱۵	۴۵۶۶۰۸	۱۰۷۲	۵۳۳۴۹	۱۵۰۸		۱۶ ساعت و کمتر.....
۱۴۹۶	۱۱۲۶۹۳۶	۳۳۴۹۴۸	۱۱۱۲	۵۶۳۷۶	۱۰۱۵		۱۷-۲۴ ساعت.....
۲۷۶۴	۱۲۰۴۸۱۷	۳۱۸۷۵۹	۴۰۰۴	۸۰۵۲۳	۲۴۶۶		۲۵-۳۲ ساعت.....
۶۴۴۵	۱۳۹۶۵۱۱	۳۱۸۱۰۴	۱۸۷۰۲	۱۲۷۹۳۳	۹۶۴۰		۳۳-۴۰ ساعت.....
۵۰۴۵۱	۵۴۱۳۹۱۶	۴۰۳۹۱۸	۶۳۱۳۹	۱۱۰۳۵۸۷	۸۶۴۸۰		۴۱-۴۸ ساعت.....
۳۱۴۸۷	۸۲۹۴۷۴۴	۱۲۲۶۹۶۶	۶۰۱۶۹	۱۴۶۸۲۵۱	۴۶۷۲۸		۴۹ ساعت و بیش تر.....
۶۰۹۳	۳۸۸۰۸۰۴	۸۵۲۶۷۹	۶۸۹۴	۹۱۷۱۱۲	۱۰۱۶۵		زن.....
.	۶۹۱۷۰۹	۲۴۴۱۴۲	.	۲۲۶۴۱۷	.		۱۶ ساعت و کمتر.....
.	۵۹۰۰۸۶	۲۱۱۰۷۵	۲۹۰	۱۳۲۱۵۸	۱۸۵		۱۷-۲۴ ساعت.....
۱۲۳	۵۳۳۰۵۵	۱۲۵۶۶۳	۳۴۱	۱۰۸۶۴۵	۱۴۶		۲۵-۳۲ ساعت.....
۶۹۶	۴۶۳۶۱۳	۱۰۶۱۰۴	۲۰۶۰	۸۷۸۶۵	۸۰۱		۳۳-۴۰ ساعت.....
۴۹۷۹	۹۲۹۲۷۵	۵۴۰۰۲	۳۹۳۰	۱۹۶۸۹۷	۷۷۶۴		۴۱-۴۸ ساعت.....
۱۳۹	۵۹۲۲۷۵	۱۰۸۸۰۷	۲۷۲	۱۶۱۲۱۶	۲۱۰		۴۹ ساعت و بیش تر.....



۱۸- شاغلان ۱۰ ساله و بیش‌تر برحسب جنس و تعداد ساعت کار معمول در هفته در شغل اصلی به تفکیک گروه‌های عمده فعالیت اقتصادی (دنباله)

فعالیت‌های مالی و بیمه	اطلاعات و ارتباطات	فعالیت‌های خدماتی مربوط به تأمین جا و غذا	حمل و نقل و انبارداری	عمده‌فروشی، خرده‌فروشی، تعمیر وسایل نقلیه موتوری، موتورسیکلت	ساختمان	جنس و ساعت کار معمول
۳۱۹۱۷۳	۲۳۴۶۱۹	۳۰۸۸۶۷	۲۱۷۸۸۳۹	۳۵۱۹۹۷۶	۲۹۶۸۷۰۲	مرد و زن.....
۲۱۲۹	۴۸۶۷	۷۹۱۰	۸۸۱۳۰	۹۱۱۳۴	۲۳۰۷۵۷	۱۶ ساعت و کمتر.....
۲۹۴۲	۹۲۵۸	۸۸۳۵	۱۱۹۸۶۲	۱۱۱۴۰۹	۳۶۱۰۸۰	۱۷-۲۴ ساعت.....
۵۱۹۰	۲۸۳۶	۹۵۹۱	۱۲۴۰۱۱	۱۱۶۵۵۴	۳۷۴۵۳۵	۲۵-۳۲ ساعت.....
۱۳۶۷۵	۲۴۶۳۲	۱۰۶۰۵	۱۴۸۹۷۳	۱۴۳۰۴۵	۳۱۴۳۵۸	۳۳-۴۰ ساعت.....
۲۲۴۲۰۲	۱۲۶۳۳۳	۴۷۸۵۴	۵۶۶۹۴۷	۸۴۸۸۸۲	۷۷۶۰۶۴	۴۱-۴۸ ساعت.....
۷۰۰۶۶	۶۵۲۳۱	۲۲۳۷۵۹	۱۱۲۴۷۲۶	۲۲۰۴۹۴۳	۸۷۳۸۸۷	۴۹ ساعت و بیش‌تر.....
۲۶۳۰۱۹	۱۸۰۴۷۶	۲۶۵۳۸۸	۲۱۴۴۲۱۴	۳۲۱۱۲۹۴	۲۹۳۲۲۹۹	مرد.....
۱۴۶	۲۵۱۸	۴۸۴۵	۸۲۶۵۶	۶۹۱۷۴	۲۲۸۹۰۰	۱۶ ساعت و کمتر.....
۱۶۳۴	۴۳۶۹	۵۵۹۰	۱۱۶۴۴۳	۸۷۵۲۸	۳۵۶۹۴۵	۱۷-۲۴ ساعت.....
۳۳۷۸	۱۹۳۴	۷۰۲۹	۱۲۰۴۰۸	۹۵۸۳۵	۳۷۳۳۰۳	۲۵-۳۲ ساعت.....
۷۹۵۳	۱۵۵۷۸	۷۷۷۷	۱۴۵۳۴۷	۱۲۲۲۴۱	۳۱۰۲۳۸	۳۳-۴۰ ساعت.....
۱۸۷۱۸۰	۹۸۰۶۰	۴۰۱۳۲	۵۵۴۳۶۵	۷۴۳۲۷۶	۷۵۸۰۸۵	۴۱-۴۸ ساعت.....
۶۲۶۳۰	۵۸۰۱۵	۱۹۹۹۱۰	۱۱۱۸۸۰۴	۲۰۸۹۲۸۷	۸۶۶۸۰۸	۴۹ ساعت و بیش‌تر.....
۵۶۱۵۴	۵۴۱۴۳	۴۳۴۷۹	۳۴۶۲۵	۳۰۸۶۸۲	۳۶۴۰۲	زن.....
۱۹۸۳	۲۳۴۹	۳۰۶۵	۵۴۷۳	۲۱۹۵۹	۱۸۵۷	۱۶ ساعت و کمتر.....
۱۳۰۷	۴۸۸۸	۳۲۴۵	۳۴۱۸	۲۳۸۸۰	۴۱۳۵	۱۷-۲۴ ساعت.....
۱۸۱۲	۹۰۱	۲۵۶۲	۳۶۰۳	۲۰۷۱۹	۱۲۳۲	۲۵-۳۲ ساعت.....
۵۷۲۱	۹۰۵۴	۲۸۲۷	۳۶۲۶	۲۰۸۰۴	۴۱۲۰	۳۳-۴۰ ساعت.....
۳۷۱۲۲	۲۸۲۷۳	۷۷۲۲	۱۲۵۸۱	۱۰۵۶۰۶	۱۷۹۷۹	۴۱-۴۸ ساعت.....
۷۴۳۵	۷۲۱۵	۲۳۸۴۸	۵۹۲۱	۱۱۵۶۵۶	۷۰۷۸	۴۹ ساعت و بیش‌تر.....



۱۸- شاغلان ۱۰ ساله و بیش‌تر برحسب جنس و تعداد ساعت کار معمول در هفته در شغل اصلی به تفکیک گروه‌های عمده

فعالیت اقتصادی (دنباله) کل کشور

فعالیت‌های مربوط به سلامت انسان و مددکاری اجتماعی	آموزش	اداره امور عمومی و دفاع، تأمین اجتماعی اجباری	فعالیت‌های اداری و خدمات پشتیبانی	فعالیت‌های حرفه‌ای، علمی و فنی	فعالیت‌های املاک و مستغلات	جنس و ساعت کار معمول
۶۴۴۸۳۱	۱۳۲۲۹۵۲	۱۴۱۸۰۸۳	۲۸۰۱۴۱	۲۸۱۲۳۶	۱۳۲۷۴۲	مرد وزن.....
۱۴۹۳۶	۱۶۷۰۱۵	۱۵۹۳۶	۱۳۴۵۳	۱۹۲۲۰	۴۵۳۰	..... ۱۶ ساعت و کمتر
۲۹۱۰۷	۲۲۹۷۱۸	۱۵۷۲۲	۱۲۵۰۶	۱۵۴۸۰	۴۲۲۴	..... ۱۷-۲۴ ساعت
۲۸۹۴۸	۳۳۷۶۲۰	۲۳۴۸۶	۸۲۱۶	۱۴۸۷۳	۴۵۸۳	..... ۲۵-۳۲ ساعت
۶۸۶۸۵	۲۱۶۵۸۶	۱۴۱۱۷۳	۱۸۵۹۰	۲۷۹۵۵	۳۹۹۵	..... ۳۳-۴۰ ساعت
۳۲۸۲۰۰	۲۰۱۵۰۳	۸۰۷۲۶۸	۹۷۷۸۸	۱۳۴۰۸۳	۳۶۲۴۶	..... ۴۱-۴۸ ساعت
۱۷۲۵۰۹	۷۵۷۹۶	۴۱۱۹۰۶	۱۲۹۳۳۴	۶۸۱۶۰	۷۹۱۶۲	..... ۴۹ ساعت و بیش‌تر
۳۰۳۹۵۴	۶۱۲۴۴۰	۱۲۶۶۹۵۲	۲۱۳۹۱۳	۱۸۵۶۹۷	۱۳۲۰۸۱	مرد ..... وزن
۲۷۹۰	۶۵۸۹۱	۱۰۰۹۲	۲۸۷۷	۸۳۳۵	۴۵۳۰	..... ۱۶ ساعت و کمتر
۶۱۱۹	۹۴۱۰۳	۱۰۶۹۰	۴۰۰۳	۱۰۳۱۳	۴۲۲۴	..... ۱۷-۲۴ ساعت
۸۳۷۸	۱۳۰۰۶۱	۱۳۳۳۱	۵۱۱۵	۸۵۶۰	۴۵۸۳	..... ۲۵-۳۲ ساعت
۲۶۸۵۹	۱۰۹۸۲۱	۱۰۸۹۲۳	۱۱۲۸۱	۱۵۱۱۵	۳۹۹۵	..... ۳۳-۴۰ ساعت
۱۵۳۶۴۰	۱۲۳۹۸۹	۷۲۲۵۲۳	۷۵۲۵۳	۸۶۰۲۸	۳۶۲۴۶	..... ۴۱-۴۸ ساعت
۱۰۶۱۶۵	۶۰۰۸۹	۳۹۹۶۰۵	۱۱۵۳۱۸	۵۶۲۵۶	۷۸۵۰۲	..... ۴۹ ساعت و بیش‌تر
۳۴۰۸۷۷	۷۱۰۵۱۲	۱۵۱۱۳۰	۶۶۲۲۷	۹۵۵۳۹	۶۶۰	زن ..... وزن
۱۲۱۴۶	۱۰۱۱۲۴	۵۸۴۴	۱۰۵۷۵	۱۰۸۸۵	۰	..... ۱۶ ساعت و کمتر
۲۲۹۸۸	۱۳۵۶۱۴	۵۰۳۲	۸۵۰۳	۵۱۶۷	۰	..... ۱۷-۲۴ ساعت
۲۰۵۶۹	۲۰۷۵۵۹	۱۰۱۵۵	۳۱۰۱	۶۳۱۲	۰	..... ۲۵-۳۲ ساعت
۴۱۸۲۵	۱۰۶۷۶۴	۳۲۲۴۹	۷۳۰۹	۱۲۸۳۹	۰	..... ۳۳-۴۰ ساعت
۱۷۴۵۵۹	۷۷۵۱۴	۸۴۷۴۵	۲۲۵۳۵	۴۸۰۵۵	۰	..... ۴۱-۴۸ ساعت
۶۶۳۴۳	۱۵۷۰۷	۱۲۳۰۱	۱۴۰۱۵	۱۱۹۰۴	۶۶۰	..... ۴۹ ساعت و بیش‌تر





۱۸- شاغلان ۱۰ ساله و بیش تر برحسب جنس و تعداد ساعت کار معمول در هفته در شغل اصلی به تفکیک گروه‌های عمده فعالیت اقتصادی (دنباله)

فعالیت‌های نامشخص	فعالیت‌های سازمان‌ها و هیئت‌های برون‌مرزی	فعالیت‌های خانوارها به عنوان کارفرما، فعالیت‌های تفکیک‌پذیر تولید کالاها و خدمات توسط خانوارهای معمولی برای خود مصرفی	سایر فعالیت‌های خدماتی	هنر، سرگرمی و تفریح	جنس و ساعت کار معمول
۳۹۴۵	۱۱۰۵	۴۸۰۶۱	۵۱۰۲۷۷	۱۲۲۳۰۶	مرد وزن.....
.	.	۲۲۹۳	۵۷۴۱۴	۱۷۱۱۸	۱۶ ساعت و کمتر.....
۱۴۰	.	۲۹۳۰	۳۹۵۹۱	۱۵۵۵۴	۱۷-۲۴ ساعت.....
.	.	۱۷۵۹	۳۴۱۷۰	۸۰۵۷	۲۵-۳۲ ساعت.....
۴۹	۱۱۰۵	۲۶۰۳	۳۵۸۶۸	۹۸۶۵	۳۳-۴۰ ساعت.....
۲۶۵۱	.	۴۸۴۴	۱۲۹۱۰۷	۳۵۹۶۰	۴۱-۴۸ ساعت.....
۱۱۰۳	.	۳۳۶۳۰	۲۱۳۰۵۷	۲۵۴۹۴	۴۹ ساعت و بیش تر.....
۳۳۴۹	۱۱۰۵	۲۵۷۳۹	۳۷۸۴۹۲	۸۷۵۸۳	مرد وزن.....
.	.	۲۶۱	۲۵۸۱۹	۶۸۶۰	۱۶ ساعت و کمتر.....
۱۱۲	.	۳۷۶	۲۱۵۳۰	۸۰۰۰	۱۷-۲۴ ساعت.....
.	.	۴۳۹	۱۹۴۹۷	۴۴۴۳	۲۵-۳۲ ساعت.....
۴۹	۱۱۰۵	۳۱۸	۲۲۳۷۳	۶۷۰۴	۳۳-۴۰ ساعت.....
۲۲۸۴	.	۲۰۰۶	۹۶۳۱۳	۲۶۹۵۴	۴۱-۴۸ ساعت.....
۹۰۳	.	۲۲۳۳۷	۱۹۲۱۳۹	۳۴۳۶۴	۴۹ ساعت و بیش تر.....
۵۹۵	.	۲۲۳۲۲	۱۳۱۷۸۵	۳۴۷۲۲	زن.....
.	.	۲۰۳۲	۳۱۵۹۵	۱۰۲۵۸	۱۶ ساعت و کمتر.....
۲۷	.	۲۵۵۳	۱۸۰۶۰	۷۵۵۴	۱۷-۲۴ ساعت.....
.	.	۱۳۲۰	۱۴۶۷۳	۳۶۱۳	۲۵-۳۲ ساعت.....
.	.	۲۲۸۵	۱۳۴۹۵	۳۱۶۰	۳۳-۴۰ ساعت.....
۳۶۷	.	۲۸۳۸	۳۲۷۹۴	۹۰۰۶	۴۱-۴۸ ساعت.....
۱۹۹	.	۱۱۲۹۳	۲۰۹۱۷	۱۱۳۰	۴۹ ساعت و بیش تر.....

۱۸- شاغلان ۱۰ ساله و بیش تر برحسب جنس و تعداد ساعت کار معمول در هفته در شغل اصلی به تفکیک گروه‌های عمده فعالیت اقتصادی (دنباله)

آبرسانی، مدیریت پسماند، فاضلاب و فعالیت‌های تصفیه	تأمین برق، گاز بخار و تهویه هوا	تولید صنعتی (ساخت)	استخراج معدن	کشاورزی، جنگلداری و ماهی‌گیری	جمع	جنس و ساعت کار معمول
۱۳۳۳۷	۱۳۸۳۱۸	۳۰۹۶۶۷۹	۱۲۷۱۷۸	۱۵۹۵۹۴	۱۶۲۱۹۴۷۰	مرد وزن.....
۱۰۸۹	۱۴۳۶	۱۹۷۵۹۷	۸۶۰	۱۳۶۲۲۹	۹۲۵۹۴۳	..... ۱۶ ساعت و کمتر
۱۳۲۹	۹۳۹	۱۲۹۴۳۳	۱۰۵۶	۹۲۰۷۵	۹۹۶۶۴۲	..... ۱۷-۲۴ ساعت
۲۳۹۹	۲۰۲۰	۱۳۹۱۸۱	۲۵۹۶	۸۲۱۴۱	۱۰۷۸۵۳۴	..... ۲۵-۳۲ ساعت
۶۱۳۳	۹۲۶۳	۱۶۶۹۰۴	۱۸۸۹۶	۷۷۶۴۵	۱۲۴۱۱۱۰	..... ۳۳-۴۰ ساعت
۴۷۲۷۱	۸۳۴۶۸	۱۰۹۹۷۹۴	۵۶۲۶۹	۱۱۹۰۰۹	۵۱۴۷۳۲۳	..... ۴۱-۴۸ ساعت
۲۴۹۵۹	۳۹۸۵۵	۱۳۵۰۷۹۲	۴۷۰۸۰	۳۱۶۲۰۸	۶۶۴۹۳۳۵	..... ۴۹ ساعت و بیش تر
۷۷۳۴۵	۱۲۸۹۱۸	۲۴۶۴۱۰۶	۱۲۰۴۰۸	۷۷۱۵۴۶	۱۳۵۸۵۰۶۹	مرد .....
۱۰۸۹	۱۴۳۶	۴۲۴۵۳	۸۶۰	۱۱۲۹۸۹	۵۵۱۸۶۳	..... ۱۶ ساعت و کمتر
۱۳۲۹	۹۳۹	۴۴۱۸۷	۷۶۶	۷۸۳۲۸	۶۷۳۵۵۹	..... ۱۷-۲۴ ساعت
۲۲۷۶	۱۸۷۳	۶۵۵۹۰	۲۲۵۵	۶۸۶۰۰	۷۲۱۸۸۸	..... ۲۵-۳۲ ساعت
۵۵۳۸	۸۴۶۱	۱۰۹۴۵۹	۱۶۸۳۶	۶۶۹۶۲	۹۲۶۹۲۸	..... ۳۳-۴۰ ساعت
۴۲۲۹۲	۷۶۲۸۳	۹۴۶۳۸۳	۵۲۴۶۴	۱۰۷۴۹۸	۴۳۵۶۵۱۲	..... ۴۱-۴۸ ساعت
۲۴۸۱۹	۳۹۶۴۵	۱۲۴۷۳۵۸	۴۶۸۰۸	۳۰۱۲۱۰	۶۲۴۵۹۳۱	..... ۴۹ ساعت و بیش تر
۵۹۹۲	۹۳۹۹	۶۳۰۵۷۳	۶۷۶۹	۸۸۰۴۷	۲۶۳۴۴۰۱	زن .....
.	.	۱۵۵۱۴۳	.	۲۳۲۴۰	۳۷۴۰۷۹	..... ۱۶ ساعت و کمتر
.	.	۸۵۲۴۶	۲۹۰	۱۳۷۴۶	۳۲۳۰۸۲	..... ۱۷-۲۴ ساعت
۱۲۳	۱۴۶	۷۳۵۹۱	۳۴۱	۱۳۵۴۱	۳۵۶۶۴۶	..... ۲۵-۳۲ ساعت
۵۹۴	۸۰۱	۵۷۴۴۵	۲۰۶۰	۱۰۶۸۳	۳۱۴۱۸۱	..... ۳۳-۴۰ ساعت
۴۹۷۹	۷۱۸۴	۱۵۳۴۱۰	۳۸۰۴	۱۱۵۱۱	۷۹۰۸۱۰	..... ۴۱-۴۸ ساعت
۱۳۹	۲۱۰	۱۰۳۴۳۳	۲۷۲	۱۴۹۹۷	۴۰۳۴۰۳	..... ۴۹ ساعت و بیش تر



۱۸- شاغلان ۱۰ ساله و بیش تر برحسب جنس و تعداد ساعت کار معمول در هفته در شغل اصلی به تفکیک گروه‌های عمده فعالیت اقتصادی (دنباله)

فعالیت‌های مالی و بیمه	اطلاعات و ارتباطات	فعالیت‌های خدماتی مربوط به تأمین جا و غذا	حمل و نقل و انبارداری	عمده‌فروشی، خرده‌فروشی، تعمیر وسایل نقلیه موتوری، موتورسیکلت	ساختمان	جنس و ساعت کار معمول
۳۰۴۸۳۸	۲۱۹۳۶۵	۲۶۲۲۸۴	۱۷۱۹۹۵۸	۳۰۱۳۱۰۴	۲۱۳۹۸۵۷	مرد و زن.....
۱۹۲۰	۴۶۹۵	۵۶۵۸	۶۶۵۰۹	۷۰۶۹۲	۱۶۳۸۱۷	۱۶ ساعت و کمتر.....
۲۷۴۸	۸۴۶۹	۶۳۸۴	۹۳۵۴۶	۹۱۴۳۵	۲۳۹۹۰۴	۱۷-۲۴ ساعت.....
۵۰۰۲	۲۶۶۹	۷۶۲۲	۸۹۹۷۷	۹۲۲۷۵	۲۴۶۴۷۳	۲۵-۳۲ ساعت.....
۱۲۹۹۸	۲۳۳۰۲	۸۲۹۲	۱۱۲۳۱۷	۱۱۵۱۲۴	۲۱۶۳۷۲	۳۳-۴۰ ساعت.....
۲۱۳۵۱۱	۱۱۶۹۴۲	۴۲۲۰۷	۴۵۲۱۹۵	۷۴۳۷۹۱	۵۸۴۸۱۴	۴۱-۴۸ ساعت.....
۶۷۷۹۰	۶۱۸۲۶	۱۹۱۹۳۶	۹۰۱۵۷۳	۱۸۹۷۰۴۴	۶۶۰۵۲۴	۴۹ ساعت و بیش تر.....
۲۵۱۵۹۴	۱۶۶۹۸۳	۲۲۵۶۴۸	۱۶۸۷۲۵۱	۲۷۶۰۵۱۰	۲۱۰۵۵۹۱	مرد.....
۱۴۶	۲۴۰۵	۳۳۰۹	۶۱۹۰۱	۵۴۵۴۸	۱۶۲۳۲۵	۱۶ ساعت و کمتر.....
۱۴۵۶	۳۷۷۹	۳۹۵۷	۹۰۲۲۸	۷۳۲۹۲	۲۳۶۳۴۵	۱۷-۲۴ ساعت.....
۳۳۷۸	۱۷۶۸	۵۵۱۷	۸۶۵۰۷	۷۷۷۱۹	۲۴۵۲۴۱	۲۵-۳۲ ساعت.....
۷۵۹۰	۱۴۶۴۳	۶۱۲۱	۱۰۸۷۹۱	۹۹۵۷۲	۲۱۲۲۶۹	۳۳-۴۰ ساعت.....
۱۷۸۵۷۲	۸۹۷۳۸	۳۵۴۸۵	۴۴۰۰۵۴	۶۴۹۹۲۷	۵۶۷۵۱۱	۴۱-۴۸ ساعت.....
۶۰۳۵۵	۵۴۶۴۸	۱۷۱۲۱۱	۸۹۵۹۳۰	۱۸۰۲۷۶۵	۶۵۳۹۶۹	۴۹ ساعت و بیش تر.....
۵۳۲۴۴	۵۲۳۸۲	۳۶۶۳۵	۳۲۷۰۶	۲۵۲۵۹۴	۳۴۲۶۶	زن.....
۱۷۷۴	۲۲۹۰	۲۳۴۹	۴۶۰۷	۱۶۱۴۴	۱۴۹۲	۱۶ ساعت و کمتر.....
۱۲۹۱	۴۶۸۹	۲۴۲۷	۳۳۱۸	۱۸۱۴۳	۳۵۵۹	۱۷-۲۴ ساعت.....
۱۶۲۴	۹۰۱	۲۱۰۵	۳۴۷۰	۱۴۵۵۵	۱۲۳۲	۲۵-۳۲ ساعت.....
۵۴۰۸	۸۶۵۸	۲۱۷۱	۳۵۲۵	۱۵۵۵۲	۴۱۰۳	۳۳-۴۰ ساعت.....
۳۴۹۳۹	۲۷۲۰۳	۶۷۲۱	۱۲۱۴۱	۹۳۸۶۳	۱۷۳۰۳	۴۱-۴۸ ساعت.....
۷۴۳۵	۷۱۷۸	۲۰۷۲۴	۵۶۴۳	۹۴۲۷۸	۶۵۷۵	۴۹ ساعت و بیش تر.....



۱۸- شاغلان ۱۰ ساله و بیش تر برحسب جنس و تعداد ساعت کار معمول در هفته در شغل اصلی به تفکیک گروه‌های عمده

فعالیت اقتصادی (دنباله) نقاط شهری

فعالیت‌های مربوط به سلامت انسان و مددکاری اجتماعی	آموزش	اداره امور عمومی و دفاع، تأمین اجتماعی اجباری	فعالیت‌های اداری و خدمات پشتیبانی	فعالیت‌های حرفه‌ای، علمی و فنی	فعالیت‌های املاک و مستغلات	جنس و ساعت کار معمول
۵۷۸۵۹۳	۱۲۰۰۲۵۶	۱۲۵۳۵۹۵	۲۴۵۱۹۴	۲۶۴۱۵۱	۱۲۰۴۸۱	مرد و زن.....
۱۳۵۴۵	۱۵۴۷۷۵	۱۲۷۱۲	۱۲۶۶۴	۱۸۳۰۰	۳۷۷۹	۱۶ ساعت و کمتر.....
۲۸۱۰۲	۲۱۲۵۵۸	۱۱۲۶۶	۱۱۷۲۸	۱۴۶۰۵	۳۵۱۰	۱۷-۲۴ ساعت.....
۲۷۵۶۳	۲۹۸۴۰۰	۲۰۳۵۷	۶۴۲۰	۱۴۱۰۹	۳۹۵۹	۲۵-۳۲ ساعت.....
۶۱۰۹۷	۱۹۵۲۵۹	۱۳۰۲۵۳	۱۷۱۸۸	۲۶۳۹۹	۳۲۰۷	۳۳-۴۰ ساعت.....
۲۸۶۲۱۹	۱۸۴۳۶۲	۷۱۶۷۸۸	۸۴۸۳۵	۱۲۶۱۰۹	۳۲۵۱۷	۴۱-۴۸ ساعت.....
۱۵۹۷۳۱	۶۷۹۴۰	۳۵۹۹۲۳	۱۱۲۱۰۵	۶۳۱۶۶	۷۳۵۰۶	۴۹ ساعت و بیش تر.....
۲۶۶۵۲۲	۵۴۳۵۹۴	۱۱۱۰۶۷۴	۱۸۳۰۱۳	۱۷۲۷۰۴	۱۱۹۹۹۴	مرد.....
۲۶۷۴	۶۰۳۹۵	۷۷۹۲	۲۲۵۲	۷۵۱۷	۳۷۷۹	۱۶ ساعت و کمتر.....
۵۹۷۲	۸۵۰۹۵	۷۲۷۴	۳۶۲۹	۹۶۰۳	۳۵۱۰	۱۷-۲۴ ساعت.....
۷۷۷۷	۱۰۸۹۲۰	۱۰۵۹۴	۳۸۴۹	۸۰۳۲	۳۹۵۹	۲۵-۳۲ ساعت.....
۲۳۲۴۲	۹۷۹۱۶	۹۸۷۸۶	۱۰۲۳۰	۱۴۰۴۵	۳۲۰۷	۳۳-۴۰ ساعت.....
۱۲۹۶۸۲	۱۱۲۶۰۵	۶۳۶۳۷۴	۶۳۲۷۶	۸۰۳۶۲	۳۲۵۱۷	۴۱-۴۸ ساعت.....
۹۷۱۷۲	۵۴۰۸۸	۳۴۸۲۰۷	۹۹۷۱۰	۵۲۰۵۴	۷۳۰۱۹	۴۹ ساعت و بیش تر.....
۳۱۲۰۷۱	۶۵۶۶۶۱	۱۴۲۹۲۱	۶۲۱۸۰	۹۱۴۴۷	۴۸۷	زن.....
۱۰۸۷۰	۹۴۳۸۰	۴۹۲۰	۱۰۴۱۱	۱۰۷۸۲	۰	۱۶ ساعت و کمتر.....
۲۲۱۲۹	۱۲۷۴۶۲	۳۹۹۲	۸۰۹۸	۵۰۰۱	۰	۱۷-۲۴ ساعت.....
۱۹۷۸۵	۱۸۹۴۸۰	۹۷۶۲	۲۵۷۱	۶۰۷۶	۰	۲۵-۳۲ ساعت.....
۳۷۸۵۴	۹۷۳۴۳	۳۱۴۶۷	۶۹۵۷	۱۲۳۵۴	۰	۳۳-۴۰ ساعت.....
۱۵۶۵۳۷	۷۱۷۵۶	۸۰۴۱۴	۲۱۵۵۸	۴۵۷۴۶	۰	۴۱-۴۸ ساعت.....
۶۲۵۵۹	۱۳۸۵۱	۱۱۷۱۶	۱۲۳۹۴	۱۱۱۱۱	۴۸۷	۴۹ ساعت و بیش تر.....



۱۸- شاغلان ۱۰ ساله و بیش تر برحسب جنس و تعداد ساعت کار معمول در هفته در شغل اصلی به تفکیک گروه‌های عمده فعالیت اقتصادی (دنباله)

فعالیت‌های نامشخص	فعالیت‌های سازمان‌ها و هیئت‌های برون‌مرزی	فعالیت‌های خانوارها به عنوان کارفرما، فعالیت‌های تفکیک‌پذیر تولید کالاها و خدمات توسط خانوارهای معمولی برای خود مصرفی	سایر فعالیت‌های خدماتی	هنر، سرگرمی و تفریح	جنس و ساعت کار معمول
۳۷۵۲	۱۱۰۵	۴۴۳۱۵	۴۳۳۳۱۴	۱۱۳۱۹۱	مرد و زن
.	.	۱۷۴۷	۴۲۵۱۹	۱۵۳۸۹	۱۶ ساعت و کمتر
۶۶	.	۱۹۲۹	۳۰۹۶۴	۱۴۵۸۸	۱۷-۲۴ ساعت
.	.	۱۳۳۷	۲۶۴۵۱	۷۵۷۵	۲۵-۳۲ ساعت
۴۹	۱۱۰۵	۲۳۷۹	۲۷۵۷۷	۹۳۴۱	۳۳-۴۰ ساعت
۲۶۵۱	.	۴۴۳۸	۱۱۶۲۴۵	۳۳۸۷۸	۴۱-۴۸ ساعت
۹۸۵	.	۳۲۴۸۳	۱۸۷۷۳۸	۳۲۱۶۳	۴۹ ساعت و بیش تر
۳۱۵۷	۱۱۰۵	۲۴۷۲۳	۳۱۹۶۵۹	۸۰۰۱۴	مرد
.	.	۱۹۹	۱۸۲۴۷	۵۵۴۰	۱۶ ساعت و کمتر
۲۸	.	۱۷۹	۱۶۲۰۸	۷۴۳۷	۱۷-۲۴ ساعت
.	.	۲۰۹	۱۳۶۳۱	۴۱۸۶	۲۵-۳۲ ساعت
۴۹	۱۱۰۵	۲۶۶	۱۵۵۹۷	۶۲۳۴	۳۳-۴۰ ساعت
۲۲۸۴	.	۱۸۳۸	۸۶۰۲۹	۲۵۳۲۷	۴۱-۴۸ ساعت
۷۸۵	.	۲۲۰۳۰	۱۶۹۱۲۶	۳۱۰۳۳	۴۹ ساعت و بیش تر
۵۹۵	.	۱۹۵۹۲	۱۱۲۶۵۵	۳۳۱۷۶	زن
.	.	۱۵۴۸	۲۴۲۷۲	۹۸۴۸	۱۶ ساعت و کمتر
۲۷	.	۱۷۴۹	۱۴۷۵۵	۷۱۵۱	۱۷-۲۴ ساعت
.	.	۱۱۲۸	۱۲۸۲۰	۳۳۸۸	۲۵-۳۲ ساعت
.	.	۲۱۱۳	۱۱۹۷۹	۳۱۰۷	۳۳-۴۰ ساعت
۳۶۷	.	۲۶۰۰	۳۰۲۱۶	۸۵۵۰	۴۱-۴۸ ساعت
۱۹۹	.	۱۰۴۵۲	۱۸۶۱۱	۱۱۳۰	۴۹ ساعت و بیش تر

۱۸- شاغلان ۱۰ ساله و بیش تر برحسب جنس و تعداد ساعت کار معمول در هفته در شغل اصلی به تفکیک گروه‌های عمده

فعالیت اقتصادی							جنس و ساعت کار معمول
آبرسانی، مدیریت پسماند، فاضلاب و فعالیت‌های تصفیه	تأمین برق، گاز، بخار و تهویه هوا	تولید صنعتی (ساخت)	استخراج معدن	کشاورزی، جنگلداری و ماهی‌گیری	جمع		
۱۶۹۵۹	۱۹۹۶۵	۷۲۲۷۴۲	۲۸۵۰۳	۳۲۰۰۹۱۱	۶۳۶۸۵۸۱	.....	مردن وزن
۲۸۶	۷۱	۸۲۱۶۹	۲۱۲	۵۶۴۵۲۱	۷۹۵۳۸۲	.....	۱۶ ساعت و کمتر
۱۶۷	۲۶۲	۵۹۱۰۱	۳۴۶	۴۵۳۹۴۷	۷۲۰۳۸۰	.....	۱۷-۲۴ ساعت
۴۸۸	۵۹۲	۴۹۹۸۷	۱۷۴۸	۳۶۲۲۸۰	۶۵۹۳۳۸	.....	۲۵-۳۲ ساعت
۱۰۰۸	۱۱۷۸	۴۸۸۹۴	۱۸۶۶	۳۴۶۵۶۳	۶۱۹۰۱۴	.....	۳۳-۴۰ ساعت
۸۱۵۹	۱۰۷۷۶	۲۰۰۶۹۰	۱۰۸۰۰	۳۳۸۹۱۱	۱۱۹۵۸۶۸	.....	۴۱-۴۸ ساعت
۶۶۶۸	۷۰۸۳	۲۷۸۶۷۵	۱۳۳۶۰	۱۰۱۹۵۶۵	۲۲۳۷۶۸۴	.....	۴۹ ساعت و بیش تر
۱۶۸۵۷	۱۹۲۰۰	۴۳۶۲۰۳	۲۸۳۷۸	۲۴۴۶۲۸۰	۵۱۲۲۱۷۸	.....	مردن
۲۸۶	۷۱	۱۰۸۹۶	۲۱۲	۳۴۳۶۱۹	۴۷۷۷۵۱	.....	۱۶ ساعت و کمتر
۱۶۷	۷۶	۱۲۱۸۹	۳۴۶	۲۵۶۶۱۹	۴۵۳۳۷۶	.....	۱۷-۲۴ ساعت
۴۸۸	۵۹۲	۱۴۹۳۳	۱۷۴۸	۲۵۰۱۵۹	۴۸۲۹۲۸	.....	۲۵-۳۲ ساعت
۹۰۶	۱۱۷۸	۱۸۴۷۴	۱۸۶۶	۲۵۱۱۴۱	۴۶۹۵۸۳	.....	۳۳-۴۰ ساعت
۸۱۵۹	۱۰۱۹۶	۱۵۷۲۰۳	۱۰۶۷۴	۲۹۶۴۱۹	۱۰۵۷۴۰۴	.....	۴۱-۴۸ ساعت
۶۶۶۸	۷۰۸۳	۲۲۰۸۹۲	۱۳۳۶۰	۹۲۵۷۵۶	۲۰۴۸۸۱۲	.....	۴۹ ساعت و بیش تر
۱۰۱	۷۶۵	۲۸۶۵۳۹	۱۲۵	۷۶۴۶۳۱	۱۲۴۶۴۰۳	.....	زن
.	.	۷۱۲۷۳	.	۲۲۰۹۰۱	۳۱۷۶۳۰	.....	۱۶ ساعت و کمتر
.	۱۸۵	۴۶۹۱۱	.	۱۹۷۳۲۸	۲۶۷۰۰۳	.....	۱۷-۲۴ ساعت
.	.	۳۵۰۵۴	.	۱۱۲۱۲۱	۱۷۶۴۰۹	.....	۲۵-۳۲ ساعت
۱۰۱	.	۳۰۴۲۰	.	۹۵۴۲۱	۱۴۹۴۳۱	.....	۳۳-۴۰ ساعت
.	۵۷۹	۴۳۴۸۷	۱۲۵	۴۲۴۹۱	۱۳۸۴۶۴	.....	۴۱-۴۸ ساعت
.	.	۵۷۷۸۲	.	۹۳۸۰۹	۱۸۸۸۷۱	.....	۴۹ ساعت و بیش تر



۱۸- شاغلان ۱۰ ساله و بیش تر برحسب جنس و تعداد ساعت کار معمول در هفته در شغل اصلی به تفکیک گروه‌های عمده فعالیت اقتصادی (دنباله)

فعالیت‌های مالی و بیمه	اطلاعات و ارتباطات	فعالیت‌های خدماتی مربوط به تأمین جا و غذا	حمل و نقل و انبارداری	عمده‌فروشی، خرده‌فروشی، تعمیر وسایل نقلیه موتوری، موتورسیکلت	ساختمان	جنس و ساعت کار معمول
۱۴۳۳۴	۱۵۲۵۴	۴۶۵۸۳	۴۵۸۸۸۱	۵۰۶۸۷۲	۸۲۸۸۴۴	مرد وزن.....
۲۰۹	۱۷۱	۲۲۵۲	۲۱۶۲۰	۲۰۴۴۱	۶۶۹۳۹	۱۶ ساعت و کمتر.....
۱۹۳	۷۸۸	۲۴۵۰	۲۶۳۱۵	۱۹۹۷۳	۱۲۱۱۷۵	۱۷-۲۴ ساعت.....
۱۸۸	۱۶۶	۱۹۶۹	۳۴۰۳۴	۲۴۲۷۹	۱۲۸۰۶۲	۲۵-۳۲ ساعت.....
۶۷۷	۱۳۳۰	۲۳۱۲	۳۶۶۵۶	۲۷۹۲۱	۹۷۹۸۵	۳۳-۴۰ ساعت.....
۱۰۷۹۱	۹۳۹۱	۵۶۴۷	۱۱۴۷۵۱	۱۰۵۰۹۱	۱۹۱۲۴۹	۴۱-۴۸ ساعت.....
۲۲۷۵	۳۴۰۵	۳۱۸۲۲	۲۲۳۱۵۲	۳۰۷۸۹۹	۲۱۳۳۶۲	۴۹ ساعت و بیش تر.....
۱۱۴۲۵	۱۳۴۹۳	۳۹۷۳۹	۴۵۶۹۶۳	۴۵۰۷۸۳	۸۲۶۷۰۸	مرد وزن.....
۰	۱۱۳	۱۵۳۶	۲۰۷۵۴	۱۴۶۲۶	۶۶۵۷۵	۱۶ ساعت و کمتر.....
۱۷۷	۵۸۹	۱۶۳۳	۲۶۲۱۵	۱۴۲۳۶	۱۲۰۶۰۰	۱۷-۲۴ ساعت.....
۰	۱۶۶	۱۵۱۲	۳۳۹۰۱	۱۸۱۱۵	۱۲۸۰۶۲	۲۵-۳۲ ساعت.....
۳۶۳	۹۳۴	۱۶۵۶	۳۶۵۵۶	۲۲۶۶۹	۹۷۹۶۹	۳۳-۴۰ ساعت.....
۸۶۰۸	۸۳۲۱	۴۶۴۶	۱۱۴۳۱۱	۹۳۳۴۹	۱۹۰۵۷۴	۴۱-۴۸ ساعت.....
۲۲۷۵	۳۳۶۷	۲۸۶۹۸	۲۲۲۸۷۴	۲۸۶۵۲۱	۲۱۲۸۵۹	۴۹ ساعت و بیش تر.....
۲۹۰۹	۱۷۶۰	۶۸۴۳	۱۹۱۸	۵۶۰۸۸	۲۱۳۵	زن.....
۲۰۹	۵۸	۷۱۶	۸۶۶	۵۸۱۴	۳۶۴	۱۶ ساعت و کمتر.....
۱۵	۱۹۸	۸۱۷	۱۰۰	۵۷۳۶	۵۷۵	۱۷-۲۴ ساعت.....
۱۸۸	۰	۴۵۶	۱۳۲	۶۱۶۴	۰	۲۵-۳۲ ساعت.....
۳۱۳	۳۹۵	۶۵۵	۱۰۰	۵۲۵۲	۱۶	۳۳-۴۰ ساعت.....
۲۱۸۲	۱۰۶۹	۱۰۰۱	۴۴۰	۱۱۷۴۲	۶۷۵	۴۱-۴۸ ساعت.....
۰	۳۷	۳۱۲۴	۲۷۸	۲۱۳۷۷	۵۰۳	۴۹ ساعت و بیش تر.....

۱۸- شاغلان ۱۰ ساله و بیش‌تر برحسب جنس و تعداد ساعت کار معمول در هفته در شغل اصلی به تفکیک گروه‌های عمده فعالیت اقتصادی (دنباله)

فعالیت‌های مربوط به سلامت انسان و مددکاری اجتماعی	آموزش	اداره امور عمومی و دفاع، تأمین اجتماعی اجباری	فعالیت‌های اداری و خدمات پشتیبانی	فعالیت‌های حرفه‌ای، علمی و فنی	فعالیت‌های املاک و مستغلات	جنس و ساعت کار معمول
۶۶۲۳۷	۱۲۲۶۹۵	۱۶۴۴۸۱	۳۴۹۴۶	۱۷۰۸۴	۱۲۲۶۰	مرد وزن.....
۱۳۹۱	۱۲۲۴۰	۳۲۲۳	۷۸۸	۹۲۰	۷۵۰	۱۶ ساعت و کمتر.....
۱۰۰۵	۱۷۱۶۰	۴۴۵۶	۷۷۸	۸۷۴	۷۱۴	۱۷-۲۴ ساعت.....
۱۳۸۵	۳۹۲۲۰	۳۱۲۸	۱۷۹۵	۷۶۳	۶۲۳	۲۵-۳۲ ساعت.....
۷۵۸۷	۲۱۳۲۶	۱۰۹۱۹	۱۴۰۲	۱۵۵۶	۷۸۷	۳۳-۴۰ ساعت.....
۴۱۹۸۰	۱۷۱۴۱	۹۰۴۸۰	۱۲۹۵۳	۷۹۷۴	۳۷۲۸	۴۱-۴۸ ساعت.....
۱۲۷۷۷	۷۸۵۶	۵۱۹۸۳	۱۷۲۲۹	۴۹۹۴	۵۶۵۵	۴۹ ساعت و بیش‌تر.....
۳۷۴۳۲	۶۸۸۴۵	۱۵۶۲۷۸	۳۰۸۹۹	۱۲۹۹۲	۱۲۰۸۷	مرد
۱۱۵	۵۴۹۶	۲۳۰۰	۶۲۵	۸۱۷	۷۵۰	۱۶ ساعت و کمتر.....
۱۴۷	۹۰۰۸	۳۴۱۶	۳۷۳	۷۰۹	۷۱۴	۱۷-۲۴ ساعت.....
۶۰۰	۲۱۱۴۱	۲۷۳۶	۱۲۶۵	۵۲۷	۶۲۳	۲۵-۳۲ ساعت.....
۳۶۱۶	۱۱۹۰۵	۱۰۱۳۷	۱۰۵۰	۱۰۷۰	۷۸۷	۳۳-۴۰ ساعت.....
۲۳۹۵۸	۱۱۳۸۳	۸۶۱۴۹	۱۱۹۷۶	۵۶۶۵	۳۷۲۸	۴۱-۴۸ ساعت.....
۸۹۹۳	۶۰۰۱	۵۱۳۹۷	۱۵۶۰۸	۴۲۰۱	۵۴۸۲	۴۹ ساعت و بیش‌تر.....
۲۸۸۰۵	۵۳۸۵۰	۸۲۰۹	۴۰۴۷	۴۰۹۲	۱۷۳	زن
۱۲۷۵	۶۷۴۳	۹۲۳	۱۶۳	۱۰۳	۰	۱۶ ساعت و کمتر.....
۸۵۸	۸۱۵۲	۱۰۴۰	۴۰۴	۱۶۵	۰	۱۷-۲۴ ساعت.....
۷۸۴	۱۸۰۷۹	۳۹۲	۵۲۹	۲۳۶	۰	۲۵-۳۲ ساعت.....
۳۹۷۱	۹۴۲۱	۷۸۱	۳۵۲	۴۸۵	۰	۳۳-۴۰ ساعت.....
۱۸۰۲۲	۵۷۵۸	۴۳۳۱	۹۷۶	۲۳۰۹	۰	۴۱-۴۸ ساعت.....
۳۷۸۳	۱۸۵۵	۵۸۵	۱۶۲۰	۷۹۲	۱۷۳	۴۹ ساعت و بیش‌تر.....





۱۸- شاغلان ۱۰ ساله و بیش‌تر برحسب جنس و تعداد ساعت کار معمول در هفته در شغل اصلی به تفکیک گروه‌های عمده فعالیت اقتصادی (دنباله)

فعالیت‌های نامشخص	فعالیت‌های سازمان‌ها و هیئت‌های برون‌مرزی	فعالیت‌های خانوارها به عنوان کارفرما، فعالیت‌های تفکیک‌پذیر تولید کالاها و خدمات توسط خانوارهای معمولی برای خود مصرفی	سایر فعالیت‌های خدماتی	هنر، سرگرمی و تفریح	جنس و ساعت کار معمول
۱۹۲	.	۳۷۴۶	۷۷۹۶۲	۹۱۱۴	مرد و زن.....
.	.	۵۴۵	۱۴۸۹۵	۱۷۲۹	..... ۱۶ ساعت و کمتر
۷۴	.	۱۰۰۰	۸۶۲۷	۹۶۵	..... ۱۷-۲۴ ساعت
.	.	۴۲۲	۷۷۱۹	۴۸۱	..... ۲۵-۳۲ ساعت
.	.	۲۲۴	۸۲۹۱	۵۲۳	..... ۳۳-۴۰ ساعت
.	.	۴۰۵	۱۲۸۶۱	۲۰۸۲	..... ۴۱-۴۸ ساعت
۱۱۸	.	۱۱۴۷	۲۵۳۱۹	۳۳۳۱	..... ۴۹ ساعت و بیش‌تر
۱۹۲	.	۱۰۱۵	۵۸۸۳۲	۷۵۶۸	مرد.....
.	.	۶۱	۷۵۷۲	۱۳۲۰	..... ۱۶ ساعت و کمتر
۷۴	.	۱۹۶	۵۳۲۲	۵۶۳	..... ۱۷-۲۴ ساعت
.	.	۲۳۰	۵۸۶۵	۲۵۶	..... ۲۵-۳۲ ساعت
.	.	۵۲	۶۷۷۵	۴۷۰	..... ۳۳-۴۰ ساعت
.	.	۱۶۷	۱۰۲۸۴	۱۶۲۶	..... ۴۱-۴۸ ساعت
۱۱۸	.	۳۰۷	۲۳۰۱۳	۳۳۳۱	..... ۴۹ ساعت و بیش‌تر
.	.	۲۷۳۰	۱۹۱۳۰	۱۵۴۵	زن.....
.	.	۴۸۳	۷۳۲۲	۴۰۹	..... ۱۶ ساعت و کمتر
.	.	۸۰۴	۳۳۰۵	۴۰۲	..... ۱۷-۲۴ ساعت
.	.	۱۹۱	۱۸۵۳	۲۲۵	..... ۲۵-۳۲ ساعت
.	.	۱۷۲	۱۵۱۶	۵۲	..... ۳۳-۴۰ ساعت
.	.	۲۳۸	۲۵۷۷	۴۵۵	..... ۴۱-۴۸ ساعت
.	.	۸۴۰	۲۳۰۵	.	..... ۴۹ ساعت و بیش‌تر

۱۹- شاغلان ۱۰ ساله و بیش تر برحسب جنس و مدت اشتغال در شغل اصلی به تفکیک بخش‌های عمده فعالیت اقتصادی

کل کشور

خدمات	صنعت	کشاورزی	کل	جنس و مدت اشتغال در شغل اصلی
۱۱۳۲۳۲۱۴	۷۲۰۰۳۸۷	۴۰۶۰۵۰۶	۲۲۵۸۱۰۵۲	مرد و زن.....
۹۷۴۸۱۲	۶۴۳۹۸۳	۲۳۳۶۳۶	۱۸۵۲۹۶۱	کمتر از یک سال.....
۱۸۹۴۸۳۸	۱۰۲۷۹۳۶	۲۹۸۷۷۲	۳۲۲۲۱۰۸	۱ تا کمتر از ۳ سال.....
۲۱۷۶۴۸۹	۱۳۵۳۴۰۲	۵۲۸۹۷۱	۴۰۶۰۵۸۳	۳ تا کمتر از ۶ سال.....
۱۶۰۰۲۱۰	۱۰۱۶۷۰۶	۳۸۸۴۴۳	۳۰۰۵۹۳۵	۶ تا کمتر از ۱۰ سال.....
۱۶۸۱۶۱۹	۱۱۸۱۰۲۵	۵۲۲۳۰۳	۳۳۸۵۲۵۴	۱۰ تا کمتر از ۱۵ سال.....
۱۰۷۵۸۶۴	۷۲۵۶۹۶	۳۸۳۸۵۴	۲۱۸۵۵۵۳	۱۵ تا کمتر از ۲۰ سال.....
۹۴۴۲۴۸	۵۶۶۵۸۴	۴۷۲۵۹۲	۱۹۸۳۴۹۱	۲۰ تا کمتر از ۲۵ سال.....
۵۹۷۷۶۷	۲۸۳۷۷۵	۲۴۹۳۷۴	۱۱۳۰۹۱۷	۲۵ تا کمتر از ۳۰ سال.....
۳۷۷۲۰۷	۴۰۱۱۱۷	۹۸۲۵۵۷	۱۷۶۰۹۳۱	۳۰ سال و بیش تر.....
۹۲۷۲۳۵۲	۶۲۲۳۷۱۸	۳۲۰۷۸۲۶	۱۸۷۰۷۲۴۷	مرد.....
۷۵۴۵۶۰	۵۲۱۶۸۲	۱۴۸۶۷۷	۱۴۲۵۳۱۰	کمتر از یک سال.....
۱۴۹۱۰۲۷	۸۳۷۴۸۸	۲۴۸۰۶۸	۲۵۷۷۰۶۵	۱ تا کمتر از ۳ سال.....
۱۷۸۰۷۸۲	۱۱۳۷۷۴۰	۴۱۲۸۱۲	۳۳۳۲۶۷۸	۳ تا کمتر از ۶ سال.....
۱۳۱۷۶۹۲	۸۹۴۳۶۴	۳۱۳۸۷۲	۲۵۲۶۵۰۴	۶ تا کمتر از ۱۰ سال.....
۱۴۰۲۸۸۹	۱۰۵۹۱۱۳	۴۰۳۳۲۳	۲۸۶۵۶۳۳	۱۰ تا کمتر از ۱۵ سال.....
۹۰۹۸۶۲	۶۵۳۹۴۰	۳۰۴۶۴۵	۱۸۶۸۵۸۶	۱۵ تا کمتر از ۲۰ سال.....
۷۶۵۷۶۳	۵۰۲۵۰۳	۳۵۸۵۷۱	۱۶۲۶۹۰۵	۲۰ تا کمتر از ۲۵ سال.....
۴۸۳۱۲۵	۲۵۸۳۸۴	۲۰۲۱۶۶	۹۴۳۶۷۵	۲۵ تا کمتر از ۳۰ سال.....
۳۶۶۶۴۷	۳۵۸۳۴۳	۸۱۵۶۸۹	۱۵۴۰۷۲۸	۳۰ سال و بیش تر.....
۲۰۵۰۸۶۱	۹۷۶۶۶۸	۸۵۲۶۷۹	۳۸۸۰۸۰۴	زن.....
۲۲۰۲۵۱	۱۲۲۳۰۱	۸۴۹۵۹	۴۲۷۶۵۱	کمتر از یک سال.....
۴۰۳۸۱۱	۱۹۰۴۴۷	۵۰۷۰۴	۶۴۵۰۴۲	۱ تا کمتر از ۳ سال.....
۳۹۵۷۰۶	۲۱۵۶۶۱	۱۱۶۱۵۸	۷۲۷۹۰۵	۳ تا کمتر از ۶ سال.....
۲۸۲۵۱۸	۱۲۲۳۴۱	۷۴۵۷۱	۴۷۹۴۳۰	۶ تا کمتر از ۱۰ سال.....
۲۷۸۷۲۹	۱۲۱۹۱۲	۱۱۸۹۷۹	۵۱۹۶۲۱	۱۰ تا کمتر از ۱۵ سال.....
۱۶۶۰۰۱	۷۱۷۵۶	۷۹۲۰۹	۳۱۶۹۶۷	۱۵ تا کمتر از ۲۰ سال.....
۱۷۸۴۸۴	۶۴۰۸۰	۱۱۴۰۲۱	۳۵۶۵۸۶	۲۰ تا کمتر از ۲۵ سال.....
۱۱۴۶۴۱	۲۵۳۹۱	۴۷۲۰۸	۱۸۷۲۴۱	۲۵ تا کمتر از ۳۰ سال.....
۱۰۵۶۰	۴۲۷۷۴	۱۶۶۸۶۸	۲۲۰۲۰۲	۳۰ سال و بیش تر.....



۱۹- شاغلان ۱۰ ساله و بیش تر برحسب جنس و مدت اشتغال در شغل اصلی به تفکیک بخش‌های عمده فعالیت اقتصادی (دنباله)

نقاط شهری

خدمات	صنعت	کشاورزی	کل	جنس و مدت اشتغال در شغل اصلی
۹۷۷۲۷۵۲	۵۵۸۱۳۳۷۱	۱۵۹۵۹۴	۱۶۲۱۹۴۷۰	مرد و زن.....
۸۲۴۸۲۸	۴۹۲۶۵۹	۵۷۰۱۴	۱۳۷۴۹۳۴	کمتر از یک سال.....
۱۶۱۳۵۷۰	۷۹۷۹۳۷	۶۵۴۴۰	۲۴۷۷۵۰۸	۱ تا کمتر از ۳ سال.....
۱۸۵۰۵۷۶	۱۰۳۹۲۰۰	۱۱۳۴۵۲	۳۰۰۴۹۴۹	۳ تا کمتر از ۶ سال.....
۱۳۷۳۱۰۵	۷۸۳۳۴۲	۸۶۰۶۸	۲۲۴۲۹۹۴	۶ تا کمتر از ۱۰ سال.....
۱۴۵۵۱۲۶	۹۱۲۹۹۸	۱۱۳۳۶۰	۲۴۸۱۷۹۲	۱۰ تا کمتر از ۱۵ سال.....
۹۴۱۰۲۱	۵۶۸۰۳۶	۷۹۱۱۹	۱۵۸۸۳۱۵	۱۵ تا کمتر از ۲۰ سال.....
۸۴۰۴۵۱	۴۳۶۵۶۶	۹۳۱۳۹	۱۳۷۰۲۲۴	۲۰ تا کمتر از ۲۵ سال.....
۵۳۷۷۹۶	۲۲۹۳۱۹	۵۲۳۳۸	۸۱۹۴۵۳	۲۵ تا کمتر از ۳۰ سال.....
۳۳۶۱۱۹	۳۲۳۱۵۱	۱۹۹۶۶۱	۸۵۸۹۸۲	۳۰ سال و بیش تر.....
۷۹۱۳۹۹۵	۴۱۹۶۳۷۰	۷۷۱۵۴۶	۱۳۵۸۵۰۶۹	مرد.....
۶۳۰۶۲۲	۳۹۴۸۳۳	۴۰۳۷۸	۱۰۶۶۱۲۸	کمتر از یک سال.....
۱۲۵۶۴۲۸	۶۵۱۰۲۱	۵۸۷۷۸	۱۹۶۶۷۱۰	۱ تا کمتر از ۳ سال.....
۱۴۹۶۶۴۷	۸۸۵۱۷۵	۹۹۹۰۷	۲۴۸۳۰۷۳	۳ تا کمتر از ۶ سال.....
۱۱۱۴۹۹۶	۷۰۱۲۰۲	۷۷۷۹۷	۱۸۹۴۴۷۳	۶ تا کمتر از ۱۰ سال.....
۱۲۰۱۱۸۰	۸۳۵۳۴۳	۱۰۲۲۲۰	۲۱۳۹۰۵۰	۱۰ تا کمتر از ۱۵ سال.....
۷۸۵۶۰۲	۵۲۴۸۵۶	۷۴۵۱۷	۱۳۸۵۱۱۴	۱۵ تا کمتر از ۲۰ سال.....
۶۷۲۴۲۱	۳۹۶۴۴۹	۸۱۷۷۳	۱۱۵۰۷۱۱	۲۰ تا کمتر از ۲۵ سال.....
۴۲۹۴۷۵	۲۱۲۰۰۰	۴۹۳۸۵	۶۹۰۸۶۱	۲۵ تا کمتر از ۳۰ سال.....
۳۲۶۶۲۱	۲۹۵۳۲۹	۱۸۶۷۸۷	۸۰۸۷۸۶	۳۰ سال و بیش تر.....
۱۸۵۸۱۷۵۷	۶۸۷۰۰۱	۸۸۰۴۷	۲۶۳۴۴۰۱	زن.....
۱۹۴۲۰۶	۹۷۸۲۵	۱۶۶۳۵	۳۰۸۸۰۶	کمتر از یک سال.....
۳۵۷۱۴۱	۱۴۶۹۱۶	۶۶۶۱	۵۱۰۷۹۸	۱ تا کمتر از ۳ سال.....
۳۵۳۹۲۸	۱۵۴۰۲۴	۱۳۵۴۵	۵۲۱۸۷۶	۳ تا کمتر از ۶ سال.....
۲۵۸۱۰۹	۸۲۱۴۰	۸۲۷۰	۳۴۸۵۲۱	۶ تا کمتر از ۱۰ سال.....
۲۵۳۹۴۶	۷۷۶۵۵	۱۱۱۴۰	۳۴۲۷۴۱	۱۰ تا کمتر از ۱۵ سال.....
۱۵۵۴۱۸	۴۳۱۸۰	۴۶۰۱	۲۰۳۲۰۰	۱۵ تا کمتر از ۲۰ سال.....
۱۶۸۰۳۰	۴۰۱۱۷	۱۱۳۶۵	۲۱۹۵۱۳	۲۰ تا کمتر از ۲۵ سال.....
۱۰۸۳۲۰	۱۷۳۱۹	۲۹۵۲	۱۲۸۵۹۲	۲۵ تا کمتر از ۳۰ سال.....
۹۴۹۸	۲۷۸۲۲	۱۲۸۷۴	۵۰۱۹۵	۳۰ سال و بیش تر.....



۱۹- شاغلان ۱۰ ساله و بیش‌تر برحسب جنس و مدت اشتغال در شغل اصلی به تفکیک بخش‌های عمده فعالیت اقتصادی (دنباله)  
نقاط روستایی

خدمات	صنعت	کشاورزی	کل	جنس و مدت اشتغال در شغل اصلی
۱۵۵۰۴۶۱	۱۶۱۷۰۱۶	۳۲۰۰۹۱۱	۶۳۶۸۵۸۱	مرد و زن.....
۱۴۹۹۸۳	۱۵۱۳۲۴	۱۷۶۶۲۲	۴۷۸۰۲۶	کمتر از یک سال.....
۲۸۱۲۶۸	۲۲۹۹۹۸	۲۳۳۳۳۱	۷۴۴۵۹۹	۱ تا کمتر از ۳ سال.....
۳۲۵۹۱۳	۳۱۴۲۰۲	۴۱۵۵۱۸	۱۰۵۵۶۳۴	۳ تا کمتر از ۶ سال.....
۲۲۷۱۰۴	۲۳۳۳۶۳	۳۰۲۳۷۵	۷۶۲۹۴۰	۶ تا کمتر از ۱۰ سال.....
۲۲۶۴۹۲	۲۶۸۰۲۷	۴۰۸۹۴۲	۹۰۳۴۶۲	۱۰ تا کمتر از ۱۵ سال.....
۱۳۴۸۴۳	۱۵۷۶۶۰	۳۰۴۷۳۵	۵۹۷۲۳۸	۱۵ تا کمتر از ۲۰ سال.....
۱۰۳۷۹۶	۱۳۰۰۱۷	۳۷۹۴۵۳	۶۱۳۲۶۷	۲۰ تا کمتر از ۲۵ سال.....
۵۹۹۷۱	۵۴۴۵۶	۱۹۷۰۳۶	۳۱۱۴۶۳	۲۵ تا کمتر از ۳۰ سال.....
۴۱۰۸۷	۷۷۹۶۵	۷۸۲۸۹۵	۹۰۱۹۴۸	۳۰ سال و بیش‌تر.....
۱۳۵۸۳۵۷	۱۳۲۷۳۴۸	۲۴۳۶۲۸۰	۵۱۲۲۱۷۸	مرد.....
۱۲۳۹۳۸	۱۲۶۸۴۸	۱۰۸۲۹۹	۳۵۹۱۸۱	کمتر از یک سال.....
۲۳۴۵۹۸	۱۸۶۴۶۷	۱۸۹۲۸۹	۶۱۰۳۵۵	۱ تا کمتر از ۳ سال.....
۲۸۴۱۳۴	۲۵۲۵۶۵	۳۱۲۹۰۵	۸۴۹۶۰۵	۳ تا کمتر از ۶ سال.....
۲۰۲۶۹۶	۱۹۳۱۶۲	۲۳۶۰۷۵	۶۳۲۰۳۰	۶ تا کمتر از ۱۰ سال.....
۲۰۱۷۰۹	۲۲۳۷۷۰	۳۰۱۱۰۳	۷۲۶۵۸۲	۱۰ تا کمتر از ۱۵ سال.....
۱۲۴۲۶۰	۱۲۹۰۸۳	۲۳۰۱۲۸	۴۸۳۴۷۲	۱۵ تا کمتر از ۲۰ سال.....
۹۳۳۴۲	۱۰۶۰۵۳	۲۷۶۷۹۷	۴۷۶۱۹۴	۲۰ تا کمتر از ۲۵ سال.....
۵۳۶۵۰	۴۶۳۸۳	۱۵۲۷۸۰	۲۵۲۸۱۴	۲۵ تا کمتر از ۳۰ سال.....
۴۰۰۲۶	۶۳۰۱۳	۶۲۸۹۰۲	۷۳۱۹۴۲	۳۰ سال و بیش‌تر.....
۱۹۲۱۰۴	۲۸۹۶۶۷	۷۶۴۶۳۱	۱۲۴۶۴۰۳	زن.....
۲۶۰۴۵	۲۴۴۷۵	۶۸۳۲۳	۱۱۸۸۴۵	کمتر از یک سال.....
۴۶۶۷۰	۴۳۵۳۱	۴۴۰۴۲	۱۳۴۲۴۴	۱ تا کمتر از ۳ سال.....
۴۱۷۷۸	۶۱۶۳۷	۱۰۲۶۱۳	۲۰۶۰۲۸	۳ تا کمتر از ۶ سال.....
۲۴۴۰۸	۴۰۲۰۱	۶۶۳۰۰	۱۳۰۹۰۹	۶ تا کمتر از ۱۰ سال.....
۲۴۷۸۳	۴۴۲۵۷	۱۰۷۸۳۹	۱۷۶۸۸۰	۱۰ تا کمتر از ۱۵ سال.....
۱۰۵۸۲	۲۸۵۷۶	۷۴۶۰۷	۱۱۳۷۶۶	۱۵ تا کمتر از ۲۰ سال.....
۱۰۴۵۴	۲۳۹۶۳	۱۰۲۶۵۵	۱۳۷۰۷۳	۲۰ تا کمتر از ۲۵ سال.....
۶۳۲۰	۸۰۷۲	۴۴۲۵۵	۵۸۶۴۹	۲۵ تا کمتر از ۳۰ سال.....
۱۰۶۱	۱۴۹۵۱	۱۵۳۹۹۳	۱۷۰۰۰۶	۳۰ سال و بیش‌تر.....

۲۰- شاغلان ۱۰ ساله و بیش تر دارای تحصیلات عالی بر حسب جنس و گروه‌های عمده رشته تحصیلی به تفکیک گروه‌های عمده فعالیت اقتصادی

جنس و گروه‌های عمده رشته تحصیلی	جمع	کشاورزی، جنگلداری و ماهیگیری	استخراج معدن	تولید صنعتی (ساخت)	تأمین برق، گاز بخار و تهویه هوا	آبرسانی، مدیریت پسماند، فاضلاب و فعالیت‌های تصفیه
مرد و زن.....	۵۳۴۶۹۷۱	۱۵۷۶۹۳	۶۰۱۵۰	۶۳۶۵۵۴	۹۱۶۳۸	۴۰۸۸۰
تربیت معلم و علوم تربیتی.....	۳۲۶۸۹۲	۶۴۵۲	۰	۴۵۷۸	۱۸۰	۲۲
هنر.....	۱۰۷۹۷۷	۴۸۸	۰	۲۲۴۵۹	۷۵۷	۴۸۶
علوم انسانی.....	۵۵۲۹۴۴	۱۳۰۹۴	۱۵۵۳	۲۳۱۴۴	۱۰۲۱	۵۵۹
علوم رفتاری و اجتماعی.....	۳۱۷۶۲۴	۷۱۹۳	۱۸۳۲	۱۶۲۷۲	۴۲۲	۴۹۴
روزنامه‌نگاری و اطلاع‌رسانی.....	۱۶۱۸۱	۰	۰	۶۱۸	۵۹	۰
بازرگانی و امور اداری.....	۱۰۲۷۹۸۸	۲۹۷۹۳	۱۵۶۳۸	۱۴۹۰۸۰	۱۷۶۶۹	۱۱۰۰۸
حقوق.....	۲۶۷۲۵۹	۹۸۰۵	۲۰۸۲	۱۵۹۵۱	۱۷۹۷	۱۲۲۹
علوم حیاتی(زیستی).....	۹۰۳۷۴	۳۵۶۴	۱۹۹	۱۰۳۷۲	۳۳	۳۰۵
علوم فیزیکی(طبیعی).....	۱۶۷۲۳۰	۴۷۵۰	۷۶۱۷	۳۰۳۴۳	۳۶۱۵	۱۷۶۸
ریاضیات و آمار.....	۱۰۵۶۱۹	۱۶۳۴	۸۹	۷۱۶۳	۲۱۳۴	۲۷۷۳
علوم کامپیوتر.....	۳۱۶۵	۳۷۰	۵۷	۵۵۰	۷۷	۰
مهندسی و حرفه‌های مهندسی.....	۱۱۳۷۳۱۰	۳۰۱۴۵	۲۱۶۳۸	۲۵۲۱۸۱	۵۷۶۹۲	۱۲۵۹۶
صنعت و فراوری.....	۶۰۳۴۹	۲۲۵۴	۵۱۹۱	۱۷۲۱۰	۱۱۱	۰
معماری و ساختمان(سازی).....	۴۲۶۳۵۸	۱۵۰۲۵	۲۳۵۸	۴۱۵۹۹	۳۸۶۷	۷۷۴۵
کشاورزی، جنگلداری و شیلات.....	۱۷۶۹۸۶	۲۷۲۹۱	۴۵۰	۱۶۹۴۲	۳۴۱	۱۶۵۹
دامپزشکی.....	۲۳۷۲۱	۱۰۱۷	۱۲۹	۲۶۲۴	۰	۰
بهداشت.....	۳۳۰۶۰۷	۱۴۲۹	۳۵۷	۹۱۱۹	۰	۱۰۵
خدمات بهداشتی.....	۳۰۶۳۷	۱۳۵	۰	۲۴۹	۵۸۸	۰
خدمات شخصی.....	۹۲۷۲۳	۱۵۶۷	۵۰۰	۱۱۰۲۱	۳۹۰	۰
خدمات حمل و نقل.....	۵۹۸۸	۰	۶۵	۳۷۳	۰	۰
حفاظت محیط زیست.....	۵۸۶۵	۹۰	۲۶۳	۵۷۶	۰	۰
خدمات امنیتی.....	۶۸۴۷۵	۱۱۷۴	۷۸۸	۳۲۷۶	۸۷۸	۱۲۴
نامشخص و اظهار نشده.....	۴۶۹۷	۴۱۵	۳۵	۸۴۴	۰	۰



۲۰- شاغلان ۱۰ ساله و بیش تر دارای تحصیلات عالی بر حسب جنس و گروه‌های عمده رشته تحصیلی به تفکیک گروه‌های عمده فعالیت اقتصادی (دنباله)

فعالیت‌های مالی و بیمه	اطلاعات و ارتباطات	فعالیت‌های خدماتی مربوط به تأمین جا و غذا	حمل و نقل و انبارداری	عمده‌فروشی، خرده‌فروشی، تعمیر وسایل نقلیه موتوری، موتورسیکلت	ساختمان	جنس و گروه‌های عمده رشته تحصیلی
۲۳۳۱۵۱	۱۵۷۶۳۲	۴۴۵۳۰	۲۰۵۱۷۶	۵۵۰۶۸۷	۳۱۶۱۴۳	مرد و زن
۲۳۶۷	۱۲۱۶	۱۲۵۷	۲۲۴۸	۷۲۸۳	۱۷۴۴	تربیت معلم و علوم تربیتی
۲۰۵۵	۵۰۸۲	۲۲۸۰	۲۴۴۱	۹۳۸۸	۳۵۰۳	هنر
۹۶۷۶	۱۲۵۶۸	۳۱۹۵	۱۲۸۱۸	۳۴۸۴۱	۱۳۱۶۷	علوم انسانی
۱۳۱۷۱	۱۰۴۸۵	۲۱۳۶	۱۴۶۶۱	۳۰۲۷۳	۶۳۶۸	علوم رفتاری و اجتماعی
۱۴۲۴	۲۳۰۲	۰	۱۳۵	۱۳۳	۰	روزنامه‌نگاری و اطلاع‌رسانی
۱۳۷۷۵۴	۲۶۱۲۵	۱۰۴۱۲	۴۰۸۸۶	۱۲۸۶۳۸	۴۰۲۹۱	بازرگانی و امور اداری
۱۱۴۶۹	۱۳۰۰	۲۱۶۲	۱۰۱۷۳	۱۸۲۰۳	۶۱۳۲	حقوق
۹۰۴	۱۳۵۱	۶۵	۲۷۱۸	۱۰۳۸۶	۳۰۹۷	علوم حیاتی (زیستی)
۷۶۰	۲۶۵۲	۶۰۱	۵۲۳۳	۱۴۶۲۳	۴۸۳۶	علوم فیزیکی (طبیعی)
۷۰۷۹	۲۲۱۵	۵۷۱	۲۵۴۲	۹۱۳۷	۲۱۸۱	ریاضیات و آمار
۰	۱۰۵	۲۱۷	۴۶	۴۹۸	۱۰۳	علوم کامپیوتر
۲۸۹۲۹	۸۰۶۹۵	۱۳۰۹۳	۶۲۶۶۳	۱۷۱۹۶۳	۹۵۹۵۶	مهندسی و حرفه‌های مهندسی
۳۰۴	۳۰۲	۹۰۵	۲۹۰۳	۸۸۳۳	۵۸۴	صنعت و فراوری
۵۸۶۴	۵۴۴۲	۳۹۴۰	۲۳۶۱۶	۴۷۸۰۱	۱۲۰۴۷۳	معماری و ساختمان (سازی)
۷۰۳۵	۳۴۳۷	۹۶۸	۱۱۵۵۹	۲۷۰۳۰	۹۲۶۶	کشاورزی، جنگلداری و شیلات
۳۰۲	۱۱۳	۱۰۷	۱۳۴	۶۹۸۲	۲۲۵	دامپزشکی
۳۲۷۲	۱۲۱	۹۴۲	۱۶۳۶	۱۱۵۱۳	۸۸۳	بهداشت
۳۰۱	۰	۱۳۷	۵۱۶	۹۲۴	۶۰۶	خدمات بهداشتی
۶۹۵	۷۹۱	۴۶۳	۲۱۳۸	۶۷۲۴	۵۹۸۳	خدمات شخصی
۰	۰	۰	۳۲۹۳	۲۵۲	۰	خدمات حمل و نقل
۳۴۵	۱۲۲۶	۰	۰	۷۱۰	۳۴۸	حفاظت محیط زیست
۶۷	۹۷	۹۷۶	۲۳۷۲	۴۰۲۶	۱۸۱	خدمات امنیتی
۶۹	۰	۹۵	۴۳۶	۵۱۵	۲۰۸	نامشخص و اظهار نشده



۲۰- شاغلان ۱۰ ساله و بیش تر دارای تحصیلات عالی برحسب جنس و گروه‌های عمده رشته تحصیلی به تفکیک گروه‌های عمده فعالیت اقتصادی (دنباله)

کل کشور

فعالیت‌های مربوط به سلامت انسان و مددکاری اجتماعی	آموزش	اداره امور عمومی و دفاع و تأمین اجتماعی اجباری	فعالیت‌های اداری و خدمات پشتیبانی	فعالیت‌های حرفه‌ای، علمی و فنی	فعالیت‌های املاک و مستغلات	جنس و گروه‌های عمده رشته تحصیلی
۴۲۲۵۴۶	۱۱۴۸۰۴۷	۸۲۴۲۲۲	۵۹۵۵۹	۲۱۰۴۳۸	۲۴۶۳۸	مرد و زن .....
۴۱۵۲	۲۶۵۰۴۹	۲۳۲۵۶	۱۹۲	۲۱۸۸	۹۷۵	تربیت معلم و علوم تربیتی .....
۱۵۴۹	۲۴۰۳۹	۵۵۹۹	۲۴۲۴	۹۶۴۲	۸۹	هنر .....
۱۰۲۷۷	۳۱۴۶۹۲	۴۸۰۶۴	۵۱۱۵	۱۳۲۷۴	۲۵۲۱	علوم انسانی .....
۲۸۶۹۵	۸۷۳۷۱	۸۱۸۶۱	۲۴۴۰	۴۳۳۲	۱۲۹۵	علوم رفتاری و اجتماعی .....
۲۲۵۸	۱۹۹۷	۲۵۶۷	۲۲۹	۱۱۴۶	۰	روزنامه‌نگاری و اطلاع‌رسانی .....
۴۶۹۰۵	۱۰۳۰۳۳	۱۹۱۶۴۷	۱۶۰۲۹	۴۱۱۹۸	۵۳۵۱	بازرگانی و امور اداری .....
۵۶۶۹	۱۸۸۰۸	۱۰۷۵۷۴	۲۵۶۵	۴۴۰۰۸	۳۴۲۰	حقوق .....
۹۹۵۷	۳۱۲۴۵	۹۱۱۵	۲۰۶۲	۲۷۸۶	۷۳	علوم حیاتی (زیستی) .....
۳۳۷۹	۵۳۶۷۰	۱۷۷۵۳	۳۳۵۵	۸۶۱۴	۱۲۹۰	علوم فیزیکی (طبیعی) .....
۱۶۶۰	۵۲۰۵۹	۱۰۰۳۵	۹۸۲	۷۰۸	۱۶۷	ریاضیات و آمار .....
۵۲	۰	۹۹۸	۸۶	۰	۰	علوم کامپیوتر .....
۲۰۸۸۱	۷۱۶۵۳	۱۳۶۱۷۷	۱۵۱۷۳	۲۴۲۳۴	۴۳۱۵	مهندسی و حرفه‌های مهندسی .....
۲۷۴۲	۶۵۳۳	۴۰۶۸	۱۳۳۳	۴۳۲۲	۹۶	صنعت و فراوری .....
۵۱۲۷	۲۳۱۳۴	۶۹۰۳۸	۳۲۵۶	۳۳۹۲۰	۲۵۴۰	معماری و ساختمان (سازی) .....
۱۶۸۶	۱۱۴۳۴	۴۰۰۴۷	۲۹۷۵	۷۷۹۵	۵۴۹	کشاورزی، جنگلداری و شیلات .....
۴۴۰	۱۱۴۳	۳۱۲۹	۰	۷۲۵۴	۱۱۷	دامپزشکی .....
۲۶۲۵۹۸	۲۱۶۵۳	۱۳۴۶۴	۳۹	۲۷۳۱	۴۹۳	بهداشت .....
۴۶۵۵	۱۵۵۸۳	۵۱۴۷	۴۵۸	۵۰	۰	خدمات بهداشتی .....
۳۸۰	۳۷۲۴۷	۱۳۵۱۶	۴۶۲	۹۲۹	۰	خدمات شخصی .....
۰	۱۵۶	۱۸۴۷	۰	۰	۰	خدمات حمل و نقل .....
۲۵۰	۶۵۲	۱۴۰۳	۰	۰	۰	حفاظت محیط زیست .....
۹۱۲۴	۵۸۹۵	۳۷۳۸۳	۳۷۵	۱۰۴۱	۳۳۰	خدمات امنیتی .....
۱۰۰	۹۹۳	۵۲۵	۰	۲۵۷	۰	نامشخص و اظهار نشده .....



۲۰- شاغلان ۱۰ ساله و بیش تر دارای تحصیلات عالی بر حسب جنس و گروه‌های عمده رشته تحصیلی به تفکیک گروه‌های عمده فعالیت اقتصادی (دنباله)

فعالیت‌های نامشخص	فعالیت‌های سازمان‌ها و هیئت‌های برون‌مرزی	فعالیت‌های خانوارها به عنوان کارفرما، فعالیت‌های تفکیک‌پذیر تولید کالاها و خدمات توسط خانوارهای معمولی برای خود مصرفی	سایر فعالیت‌های خدماتی	هنر، سرگرمی و تفریح	جنس و گروه‌های عمده رشته تحصیلی
۱۳۵۶	۱۱۰۵	۳۰۰۷	۹۵۵۲۴	۶۰۸۹۳	مرد و زن .....
.	.	۱۲۵	۱۷۸۸	۱۸۱۱	تربیت معلم و علوم تربیتی .....
.	.	.	۲۷۷۹	۱۲۹۱۱	هنر .....
۶۹۴	۱۱۰۵	۴۰	۲۷۴۴۱	۴۰۶۶	علوم انسانی .....
.	.	۱۸۷۹	۱۳۹۹	۵۰۳۶	علوم رفتاری و اجتماعی .....
.	.	.	۴۸۲	۲۸۲۴	روزنامه‌نگاری و اطلاع‌رسانی .....
۴۹۶	.	۲۷۰	۱۱۴۰۲	۴۳۵۳	بازرگانی و امور اداری .....
.	.	۴۵	۲۶۹۷	۲۱۶۲	حقوق .....
.	.	.	۱۷۹۵	۳۳۹	علوم حیاتی (زیستی) .....
.	.	.	۱۴۳۹	۹۲۳	علوم فیزیکی (طبیعی) .....
.	.	۱۸	۱۰۶۱	۱۴۰۲	ریاضیات و آمار .....
.	.	.	.	.	علوم کامپیوتر .....
۱۰۶	.	.	۲۵۴۷۶	۱۱۷۳۴	مهندسی و حرفه‌های مهندسی
.	.	.	۱۹۹۱	۶۶۲	صنعت و فراوری .....
۳۱	.	۶۰	۵۸۹۲	۴۶۲۲	معماری و ساختمان (سازی) .....
.	.	۸۵	۵۳۴۹	۱۰۸۰	کشاورزی، جنگلداری و شیلات
.	.	.	.	.	دامپزشکی .....
.	.	.	۱۶۶	۷۹	بهداشت .....
.	.	۴۸۲	۴۴۰	۳۶۰	خدمات بهداشتی .....
.	.	.	۳۳۸۸	۶۵۲۲	خدمات شخصی .....
.	.	.	.	.	خدمات حمل و نقل .....
.	.	.	.	.	حفاظت محیط زیست .....
۲۷	.	.	۳۳۳	.	خدمات امنیتی .....
.	.	.	۱۹۹	.	نامشخص و اظهار نشده .....





۲۰- شاغلان ۱۰ ساله و بیش تر دارای تحصیلات عالی بر حسب جنس و گروه‌های عمده رشته تحصیلی به تفکیک گروه‌های عمده فعالیت اقتصادی

جنس و گروه‌های عمده رشته تحصیلی	جمع	کشاورزی، جنگلداری و ماهی‌گیری	استخراج معدن	تولید صنعتی (ساخت)	تأمین برق، گاز بخار و تهویه هوا	آبرسانی، مدیریت پسماند، فاضلاب و فعالیت‌های تصفیه
مرد .....	۳۷۴۰۵۷۲	۱۴۴۴۴۱	۵۵۱۵۶	۴۹۵۳۵۱	۱۱۵۲۲	۳۴۹۹۱
تربیت معلم و علوم تربیتی .....	۱۳۹۶۸۸	۵۳۹۹	۰	۱۵۶۷	۱۸۰	۲۲
هنر .....	۴۵۹۱۷	۴۹	۰	۹۰۴۶	۶۱۰	۱۱۰
علوم انسانی .....	۲۹۶۵۵۰	۱۱۷۶۱	۱۵۵۳	۱۴۱۳۷	۷۳۹	۳۰۳
علوم رفتاری و اجتماعی .....	۱۸۶۹۹۹	۵۶۲۰	۱۱۷۸	۱۱۲۴۴	۲۷۷	۴۹۴
روزنامه‌نگاری و اطلاع‌رسانی .....	۶۴۲۱	۰	۰	۲۹۷	۵۹	۰
بازرگانی و امور اداری .....	۷۶۳۵۷۲	۲۶۵۶۸	۱۳۱۴۲	۹۸۶۵۲	۱۵۶۸۶	۹۶۲۱
حقوق .....	۲۰۹۸۸۱	۹۴۱۸	۲۰۸۲	۱۰۸۵۶	۱۳۲۶	۱۰۱۳
علوم حیاتی (زیستی) .....	۴۸۶۰۹	۳۱۲۲	۱۹۹	۵۸۰۸	۳۳	۳۰۵
علوم فیزیکی (طبیعی) .....	۱۱۵۴۴۱	۴۶۸۱	۷۳۲۷	۲۳۲۴۸	۲۴۰۵	۱۳۷۰
ریاضیات و آمار .....	۶۰۲۲۸	۱۳۵۰	۸۹	۶۳۶۹	۲۲۴	۱۱۳
علوم کامپیوتر .....	۲۶۹۶	۳۷۰	۵۷	۴۴۱	۰	۰
مهندسی و حرفه‌های مهندسی .....	۹۹۷۲۱۸	۲۹۶۴۲	۲۰۱۷۲	۲۲۸۷۱۹	۵۳۸۰۱	۱۲۴۰۱
صنعت و فراوری .....	۴۷۲۰۶	۲۲۵۴	۵۱۹۱	۱۲۴۹۵	۱۱۱	۰
معماری و ساختمان (سازی) .....	۳۸۰۷۲۷	۱۴۶۷۷	۲۳۵۸	۳۸۹۸۵	۳۸۶۷	۷۷۴۵
کشاورزی، جنگلداری و شیلات .....	۱۴۵۹۷۳	۲۴۱۱۶	۳۶۲	۱۴۲۴۵	۳۴۱	۱۲۵۹
دامپزشکی .....	۲۰۸۳۱	۱۰۱۷	۱۲۹	۲۰۶۷	۰	۰
بهداشت .....	۱۲۷۰۸۵	۱۳۶۷	۳۵۷	۶۹۷۱	۰	۱۰۵
خدمات بهداشتی .....	۱۱۷۳۱	۱۳۵	۰	۰	۵۸۸	۰
خدمات شخصی .....	۶۰۹۷۳	۱۴۶۵	۵۰۰	۶۲۰۱	۳۹۰	۰
خدمات حمل و نقل .....	۵۸۲۶	۰	۶۵	۳۷۳	۰	۰
حفاظت محیط زیست .....	۳۲۸۳	۶۰	۲۶۳	۲۴۳	۰	۰
خدمات امنیتی .....	۶۰۵۳۷	۹۵۲	۷۸۸	۲۷۷۲	۸۷۸	۱۲۴
نامشخص و اظهار نشده .....	۳۱۶۸	۴۱۵	۳۵	۶۱۲	۰	۰



۲۰- شاغلان ۱۰ ساله و بیش تر دارای تحصیلات عالی بر حسب جنس و گروه‌های عمده رشته تحصیلی به تفکیک گروه‌های عمده فعالیت اقتصادی (دنباله)

فعالیت‌های مالی و بیمه	اطلاعات و ارتباطات	فعالیت‌های خدماتی مربوط به تأمین جا و غذا	حمل و نقل و انبارداری	عمده‌فروشی، خرده‌فروشی، تعمیر وسایل نقلیه موتوری، موتورسیکلت	ساختمان	جنس و گروه‌های عمده رشته تحصیلی
۱۱۷۴۲۲	۱۱۳۹۸۳	۳۴۹۸۹	۱۹۰۱۲۸	۴۵۰۲۸۴	۲۸۸۵۹۰	مرد
۱۳۱۰	۱۰۲۴	۸۳۵	۲۱۸۹	۵۶۹۷	۱۷۴۴	تربیت معلم و علوم تربیتی
۹۷۶	۲۱۲۹	۳۶۱	۱۵۷۰	۶۸۰۶	۳۰۶۱	هنر
۴۲۲۳	۵۱۰۴	۱۸۳۰	۹۷۴۹	۲۳۱۸۲	۱۱۰۸۶	علوم انسانی
۷۹۹۳	۷۰۲۹	۱۷۰۳	۱۳۰۲۷	۲۳۳۴۷	۵۴۷۹	علوم رفتاری و اجتماعی
۱۱۷	۱۹۲۸	۰	۱۳۵	۵۷	۰	روزنامه‌نگاری و اطلاع‌رسانی
۱۱۸۹۵۹	۱۸۷۴۶	۷۵۵۳	۳۷۹۱۹	۹۶۶۳۹	۳۴۳۱۴	بازرگانی و امور اداری
۹۶۹۹	۸۶۴	۱۸۲۱	۸۵۰۰	۱۵۷۲۹	۵۹۵۸	حقوق
۶۷۲	۴۲۶	۶۵	۲۷۱۸	۸۳۸۲	۲۲۳۵	علوم حیاتی (زیستی)
۱۸۱	۲۲۷۸	۶۰۱	۴۳۸۰	۱۳۰۶۰	۴۸۳۶	علوم فیزیکی (طبیعی)
۵۰۲۶	۷۶۰	۱۲۹	۲۵۴۲	۷۰۳۷	۱۶۷۰	ریاضیات و آمار
۰	۱۰۵	۲۱۷	۴۶	۴۹۸	۲۷	علوم کامپیوتر
۲۵۰۵۰	۶۴۶۶۴	۱۲۳۸۱	۶۰۴۹۱	۱۴۷۲۵۱	۹۱۴۸۶	مهندسی و حرفه‌های مهندسی
۳۰۴	۱۰۹	۹۰۵	۲۹۰۳	۸۰۹۲	۵۸۴	صنعت و فراوری
۵۶۶۸	۴۵۷۹	۳۹۴۰	۲۲۸۹۰	۴۴۰۷۴	۱۰۹۹۱۹	معماری و ساختمان (سازی)
۵۲۵۹	۳۱۵۷	۹۶۸	۱۱۳۶۴	۲۳۹۰۱	۷۷۴۸	کشاورزی، جنگلداری و شیلات
۲۸۶	۱۱۳	۱۰۷	۱۳۴	۶۸۳۰	۲۲۵	دامپزشکی
۹۷۰	۱۲۱	۳۲	۱۱۷۵	۸۸۵۲	۸۸۳	بهداشت
۳۰۱	۰	۰	۵۱۶	۳۶۸	۶۰۶	خدمات بهداشتی
۱۰۴	۷۴۱	۴۶۳	۱۹۳۳	۶۲۸۷	۵۹۸۳	خدمات شخصی
۰	۰	۰	۳۱۳۱	۲۵۲	۰	خدمات حمل و نقل
۸۰	۰	۰	۰	۳۷۹	۳۴۸	حفاظت محیط زیست
۶۷	۹۷	۹۷۶	۲۳۷۲	۳۱۵۴	۱۸۱	خدمات امنیتی
۶۹	۰	۹۵	۴۳۶	۴۰۱	۲۰۸	نامشخص و اظهار نشده



۲۰- شاغلان ۱۰ ساله و بیش تر دارای تحصیلات عالی بر حسب جنس و گروه‌های عمده رشته تحصیلی به تفکیک گروه‌های عمده فعالیت اقتصادی (دنباله)

کل کشور

فعالیت‌های مرتبط به سلامت انسان و مددکاری اجتماعی	آموزش	اداره امور عمومی و دفاع، تأمین اجتماعی اجباری	فعالیت‌های اداری و خدمات پشتیبانی	فعالیت‌های حرفه‌ای، علمی و فنی	فعالیت‌های املاک و مستغلات	جنس و گروه‌های عمده رشته تحصیلی
۱۶۶۰۵۸	۵۱۱۸۲۱	۶۹۱۵۰۳	۳۵۳۸۱	۱۳۰۷۹۸	۲۴۶۳۸	مرد .....
۱۴۸۵	۹۶۰۸۸	۱۹۴۱۹	۱۹۲	۴۶۶	۹۷۵	تربیت معلم و علوم تربیتی .....
۱۱۷	۶۰۸۱	۴۷۰۴	۵۶۰	۲۵۷۵	۸۹	هنر .....
۳۷۴۹	۱۳۵۸۴۱	۳۷۸۰۳	۱۰۶۱	۴۴۵۵	۲۵۳۱	علوم انسانی .....
۶۹۹۲	۳۴۵۸۴	۶۰۵۵۸	۲۰۵۷	۲۰۴۷	۱۲۹۵	علوم رفتاری و اجتماعی .....
۵۷	۹۳۰	۱۸۹۹	۹۰	۲۸۷	۰	روزنامه‌نگاری و اطلاع‌رسانی .....
۲۹۲۷۴	۵۰۷۹۰	۱۵۸۵۸۲	۷۹۹۵	۲۴۳۴۰	۵۳۵۱	بازرگانی و امور اداری .....
۴۱۶۰	۱۲۲۸۸	۸۹۸۸۳	۱۲۵۰	۲۸۲۲۷	۳۴۲۰	حقوق .....
۲۵۰۶	۱۱۹۲۶	۶۶۵۱	۱۴۶۲	۱۹۵۷	۷۳	علوم حیاتی (زیستی) .....
۱۳۷۹	۲۶۱۷۲	۱۳۹۷۲	۲۸۸۷	۴۲۸۹	۱۲۹۰	علوم فیزیکی (طبیعی) .....
۴۲۹	۲۴۷۴۷	۷۷۰۷	۲۴۳	۴۴۲	۱۶۷	ریاضیات و آمار .....
۵۲	۰	۸۷۷	۰	۰	۰	علوم کامپیوتر .....
۱۳۶۵۸	۴۸۶۸۳	۱۲۳۳۲۸	۱۲۱۴۶	۱۸۶۲۸	۴۳۱۵	مهندسی و حرفه‌های مهندسی .....
۱۴۰۷	۲۸۴۶	۴۰۶۸	۶۰۶	۴۳۲۲	۹۶	صنعت و فراوری .....
۴۴۴۸	۱۶۲۹۵	۶۲۸۲۴	۲۴۱۳	۲۵۲۰۳	۳۵۴۰	معماری و ساختمان (سازی) .....
۹۱۳	۷۳۲۰	۳۲۶۹۷	۱۴۶۴	۵۶۳۳	۵۴۹	کشاورزی، جنگلداری و شیلات .....
۱۱۵	۱۱۴۳	۳۰۹۳	۰	۵۴۴۹	۱۱۷	دامپزشکی .....
۸۸۱۴۳	۸۴۸۰	۷۹۷۴	۰	۱۰۲۲	۴۹۳	بهداشت .....
۱۳۶۱	۴۴۶۹	۲۸۲۳	۱۷۲	۰	۰	خدمات بهداشتی .....
۱۷۹	۱۸۵۳۱	۱۱۶۷۶	۴۰۳	۵۶۳	۰	خدمات شخصی .....
۰	۱۵۶	۱۸۴۷	۰	۰	۰	خدمات حمل و نقل .....
۱۳۸	۴۱۹	۱۳۴۹	۰	۰	۰	حفاظت محیط زیست .....
۵۴۱۲	۳۸۵۹	۳۷۲۳۳	۳۷۵	۷۵۸	۳۳۰	خدمات امنیتی .....
۷۴	۱۶۴	۵۲۵	۰	۱۳۰	۰	نامشخص و اظهار نشده .....

۲۰- شاغلان ۱۰ ساله و بیش تر دارای تحصیلات عالی بر حسب جنس و گروه‌های عمده رشته تحصیلی به تفکیک گروه‌های عمده فعالیت اقتصادی (دنباله)

فعالیت‌های نامشخص کل کشور	فعالیت‌های سازمان‌ها و هیئت‌های برون‌مرزی	فعالیت‌های خانوارها به عنوان کارفرما، فعالیت‌های تفکیک‌پذیر تولید کالاها و خدمات توسط خانوارهای معمولی برای خود مصرفی	سایر فعالیت‌های خدماتی	هنر، سرگرمی و تفریح	جنس و گروه‌های عمده رشته تحصیلی
۹۶۱	۱۱۰۵	۵۰۱	۶۶۱۵۵	۳۴۰۶۴	مرد.....
.	.	۸۰	۷۸۰	۲۲۷	تربیت معلم و علوم تربیتی.....
.	.	.	۱۲۱۶	۵۸۴۸	هنر.....
۶۹۴	۱۱۰۵	۴۰	۲۲۹۷۹	۲۶۱۸	علوم انسانی.....
.	.	۴۳	۷۹۳	۱۲۳۲	علوم رفتاری و اجتماعی.....
.	.	.	۲۰۱	۳۵۹	روزنامه‌نگاری و اطلاع‌رسانی.....
۱۲۹	.	۱۲۰	۶۱۶۰	۳۰۲۱	بازرگانی و امور اداری.....
.	.	۴۵	۱۶۲۱	۱۷۱۲	حقوق.....
.	.	.	۶۲	.	علوم حیاتی(زیستی).....
.	.	.	۶۸۷	۳۹۲	علوم فیزیکی(طبیعی).....
.	.	۱۸	.	۱۱۶۰	ریاضیات و آمار.....
.	.	.	.	.	علوم کامپیوتر.....
۱۰۶	.	.	۲۰۵۳۴	۹۷۵۳	مهندسی و حرفه‌های مهندسی.....
.	.	.	۸۲۴	۸۳	صنعت و فراوری.....
۳۱	.	۶۰	۳۶۷۳	۳۵۳۰	معماری و ساختمان(سازی).....
.	.	۸۵	۳۶۴۸	۸۳۷	کشاورزی، جنگلداری و شیلات.....
.	.	.	.	.	دامپزشکی.....
.	.	.	۱۳۳	.	بهداشت.....
.	.	۱۴	۳۵	۳۳۸	خدمات بهداشتی.....
.	.	.	۲۵۹۹	۲۹۴۷	خدمات شخصی.....
.	.	.	.	.	خدمات حمل و نقل.....
.	.	.	.	.	حفاظت محیط زیست.....
.	.	.	۲۰۳	.	خدمات امنیتی.....
.	.	.	.	.	نامشخص و اظهار نشده.....

۲۰- شاغلان ۱۰ ساله و بیش تر دارای تحصیلات عالی بر حسب جنس و گروه‌های عمده رشته تحصیلی به تفکیک گروه‌های عمده فعالیت اقتصادی

آبرسانی، مدیریت پسماند، فاضلاب و فعالیت‌های تصفیه	تأمین برق، گاز بخار و تهویه هوا	تولید صنعتی (ساخت)	استخراج معدن	کشاورزی، جنگلداری و ماهی‌گیری	جمع	جنس و گروه‌های عمده رشته تحصیلی
۵۸۸۹	۱۰۱۱۵	۱۴۱۱۹۵	۴۹۹۳	۱۳۲۴۵	۱۶۰۶۴۰۵	زن.....
.	.	۳۰۱۰	.	۱۰۵۳	۱۸۷۲۰۳	تربیت معلم و علوم تربیتی.....
۳۷۶	۱۴۶	۱۳۴۱۲	.	۴۳۸	۶۲۰۶۰	هنر.....
۲۵۶	۲۸۲	۹۰۰۶	.	۱۳۳۳	۲۵۶۳۹۳	علوم انسانی.....
.	۱۴۵	۵۰۲۷	۶۵۳	۱۵۷۳	۱۳۰۶۲۴	علوم رفتاری و اجتماعی.....
.	.	۳۲۱	.	.	۹۷۵۹	روزنامه‌نگاری و اطلاع‌رسانی.....
۱۳۸۷	۱۹۸۲	۵۰۴۲۸	۲۴۹۵	۳۲۲۴	۲۶۴۴۱۶	بازرگانی و امور اداری.....
۲۱۶	۴۷۰	۵۰۹۵	.	۳۸۷	۵۷۳۷۸	حقوق.....
.	.	۴۵۶۴	.	۴۴۱	۴۱۷۶۴	علوم حیاتی(زیستی).....
۳۹۷	۱۲۱۰	۷۰۹۵	۲۹۰	۶۹	۵۱۷۸۹	علوم فیزیکی(طبیعی).....
۲۶۵۹	۱۹۱۰	۷۹۴	.	۲۸۴	۴۵۳۹۰	ریاضیات و آمار.....
.	۷۷	۱۰۸	.	.	۴۶۹	علوم کامپیوتر.....
۱۹۵	۳۸۹۰	۲۳۴۶۱	۱۴۶۵	۵۰۲	۱۴۰۰۹۱	مهندسی و حرفه‌های مهندسی.....
.	.	۴۷۱۴	.	.	۱۳۱۴۲	صنعت و فراوری.....
.	.	۲۶۱۳	.	۳۴۸	۴۵۶۳۰	معماری و ساختمان(سازی).....
۳۹۹	.	۲۶۹۶	۸۸	۳۱۷۵	۳۱۰۱۲	کشاورزی، جنگلداری و شیلات.....
.	.	۵۵۶	.	.	۲۸۹۰	دامپزشکی.....
.	.	۲۱۴۷	.	۶۱	۲۰۳۵۲۱	بهداشت.....
.	.	۲۴۹	.	.	۱۸۹۰۵	خدمات بهداشتی.....
.	.	۴۸۱۹	.	۱۰۱	۳۱۷۴۹	خدمات شخصی.....
.	.	.	.	.	۱۶۲	خدمات حمل و نقل.....
.	.	۳۳۲	.	۲۹	۲۵۸۲	حفاظت محیط زیست.....
.	.	۵۰۴	.	۲۲۲	۷۹۳۸	خدمات امنیتی.....
.	.	۲۳۲	.	.	۱۵۲۹	نامشخص و اظهار نشده.....

۲۰- شاغلان ۱۰ ساله و بیش تر دارای تحصیلات عالی بر حسب جنس و گروه‌های عمده رشته تحصیلی به تفکیک گروه‌های عمده فعالیت اقتصادی (دنباله)

فعالیت‌های مالی و بیمه	اطلاعات و ارتباطات	فعالیت‌های خدماتی مربوط به تأمین جا و غذا	حمل و نقل و انبارداری	عمده‌فروشی، خرده‌فروشی، تعمیر وسایل نقلیه موتوری، موتورسیکلت	ساختمان	جنس و گروه‌های عمده رشته تحصیلی
۴۶۴۲۹	۴۳۶۴۹	۹۵۴۰	۱۵۰۴۸	۱۰۰۴۰۲	۲۷۵۵۲	زن
۱۰۵۷	۱۹۱	۴۲۱	۵۹	۱۵۸۶	۰	تربیت معلم و علوم تربیتی
۱۰۷۹	۲۹۵۲	۱۹۱۹	۸۷۱	۲۵۸۱	۴۴۱	هنر
۵۴۵۳	۷۴۶۳	۱۳۶۵	۳۰۶۹	۱۱۶۵۸	۲۰۸۰	علوم انسانی
۵۱۷۸	۳۴۵۶	۴۳۳	۱۶۳۴	۶۹۲۶	۸۸۸	علوم رفتاری و اجتماعی
۱۳۰۷	۳۷۴	۰	۰	۷۵	۰	روزنامه‌نگاری و اطلاع‌رسانی
۱۸۷۹۴	۷۳۷۹	۲۸۵۸	۲۹۶۷	۳۱۹۹۹	۵۹۷۷	بازرگانی و امور اداری
۱۷۷۰	۴۳۵	۳۴۱	۱۶۷۲	۲۴۷۴	۱۷۴	حقوق
۲۳۱	۹۲۴	۰	۰	۲۰۰۳	۸۶۲	علوم حیاتی (زیستی)
۵۷۹	۳۷۴	۰	۸۵۲	۱۵۶۳	۰	علوم فیزیکی (طبیعی)
۲۰۵۲	۱۴۵۵	۴۴۱	۰	۲۱۰۰	۵۱۱	ریاضیات و آمار
۰	۰	۰	۰	۰	۷۵	علوم کامپیوتر
۳۸۷۹	۱۶۰۳۰	۷۱۲	۲۱۷۲	۲۴۷۱۲	۴۴۷۰	مهندسی و حرفه‌های مهندسی
۰	۱۹۲	۰	۰	۷۴۱	۰	صنعت و فراوری
۱۹۶	۸۶۲	۰	۷۲۶	۳۷۲۷	۱۰۵۵۳	معماری و ساختمان (سازی)
۱۶۷۵	۲۸۰	۰	۱۹۵	۳۱۲۸	۱۵۱۸	کشاورزی، جنگلداری و شیلات
۱۵	۰	۰	۰	۱۵۱	۰	دامپزشکی
۲۳۰۱	۰	۹۰۹	۴۶۰	۲۶۶۱	۰	بهداشت
۰	۰	۱۳۷	۰	۵۵۵	۰	خدمات بهداشتی
۵۹۱	۴۹	۰	۲۰۴	۴۳۶	۰	خدمات شخصی
۰	۰	۰	۱۶۲	۰	۰	خدمات حمل و نقل
۲۶۴	۱۲۲۶	۰	۰	۳۳۰	۰	حفاظت محیط زیست
۰	۰	۰	۰	۸۷۲	۰	خدمات امنیتی
۰	۰	۰	۰	۱۱۴	۰	نامشخص و اظهار نشده



## فعالیت اقتصادی (دنباله)

۲۰- شاغلان ۱۰ ساله و بیش تر دارای تحصیلات عالی بر حسب جنس و گروه‌های عمده رشته تحصیلی به تفکیک گروه‌های عمده

## کل کشور

فعالیت‌های مربوط به سلامت انسان و مددکاری اجتماعی	آموزش	اداره امور عمومی و دفاع، تأمین اجتماعی اجباری	فعالیت‌های اداری و خدمات پشتیبانی	فعالیت‌های حرفه‌ای، علمی و فنی	فعالیت‌های املاک و مستغلات	جنس و گروه‌های عمده رشته تحصیلی
۲۵۶۴۸۱	۶۳۶۲۲۶	۱۳۲۷۱۸	۲۴۱۷۷	۷۹۶۳۹	.	زن
۲۶۶۷	۱۶۸۹۶۰	۳۸۳۷	.	۱۷۲۲	.	تربیت معلم و علوم تربیتی
۱۴۳۲	۱۷۹۵۷	۸۹۴	۱۸۶۴	۷۰۶۷	.	هنر
۶۵۲۷	۱۷۸۸۵۰	۱۰۲۶۰	۴۰۵۴	۸۸۲۰	.	علوم انسانی
۲۱۷۰۳	۵۲۷۸۷	۲۱۳۰۳	۳۸۲	۲۲۸۵	.	علوم رفتاری و اجتماعی
۲۲۰۱	۱۰۶۷	۶۶۸	۱۳۸	۸۵۸	.	روزنامه‌نگاری و اطلاع‌رسانی
۱۷۶۳۱	۵۲۲۴۲	۳۳۰۶۴	۸۰۳۳	۱۶۸۵۷	.	بازرگانی و امور اداری
۱۵۰۹	۶۵۱۹	۱۷۶۹۰	۱۳۱۴	۱۵۷۸۱	.	حقوق
۷۴۵۱	۱۹۳۱۹	۲۴۶۳	۶۰۰	۸۲۹	.	علوم حیاتی (زیستی)
۲۰۰۰	۲۷۴۹۸	۳۷۸۰	۴۶۸	۴۳۲۵	.	علوم فیزیکی (طبیعی)
۱۲۳۱	۲۷۳۱۲	۲۳۲۸	۷۳۹	۲۶۶	.	ریاضیات و آمار
.	.	۱۲۱	۸۶	.	.	علوم کامپیوتر
۷۲۲۲	۲۲۹۷۰	۱۲۸۴۸	۳۰۲۷	۵۶۰۵	.	مهندسی و حرفه‌های مهندسی
۱۳۳۴	۳۶۸۶	.	۷۲۷	.	.	صنعت و فراوری
۶۷۸	۶۸۳۸	۶۲۱۳	۸۴۳	۸۷۱۷	.	معماری و ساختمان (سازی)
۷۷۳	۴۱۱۳	۷۳۵۰	۱۵۱۱	۲۱۶۱	.	کشاورزی، جنگلداری و شیلات
۳۲۴	.	۳۶	.	۱۸۰۴	.	دامپزشکی
۱۷۴۴۵۵	۱۳۱۷۲	۵۴۸۹	۳۹	۱۷۰۸	.	بهداشت
۳۲۹۳	۱۱۱۱۳	۲۳۲۳	۲۸۵	۵۰	.	خدمات بهداشتی
۲۰۰	۱۸۷۱۶	۱۸۴۰	۵۸	۳۶۶	.	خدمات شخصی
.	.	.	.	.	.	خدمات حمل و نقل
۱۱۲	۲۳۲	۵۴	.	.	.	حفاظت محیط زیست
۳۷۱۱	۲۰۳۵	۱۴۹	.	۲۸۳	.	خدمات امنیتی
۲۶	۸۲۹	.	.	۱۲۷	.	نامشخص و اظهار نشده



۲۰- شاغلان ۱۰ ساله و بیش تر دارای تحصیلات عالی بر حسب جنس و گروه‌های عمده رشته تحصیلی به تفکیک گروه‌های عمده فعالیت اقتصادی (دنباله)

فعالیت‌های نامشخص کل کشور	فعالیت‌های سازمان‌ها و هیئت‌های برون‌مرزی	فعالیت‌های خانوارها به عنوان کارفرما، فعالیت‌های تفکیک پذیر تولید کالاها و خدمات توسط خانوارهای معمولی برای خود مصرفی	سایر فعالیت‌های خدماتی	هنر، سرگرمی و تفریح	جنس و گروه‌های عمده رشته تحصیلی
۳۹۵	۰	۲۴۹۸	۲۹۳۶۹	۲۶۸۲۹	زن .....
۰	۰	۴۴	۱۰۰۷	۱۵۸۴	تربیت معلم و علوم تربیتی .....
۰	۰	۰	۱۵۶۳	۷۰۶۲	هنر .....
۰	۰	۰	۴۴۶۱	۱۴۴۸	علوم انسانی .....
۰	۰	۱۸۳۵	۶۰۵	۳۸۰۳	علوم رفتاری و اجتماعی .....
۰	۰	۰	۲۸۰	۲۴۶۴	روزنامه‌نگاری و اطلاع‌رسانی .....
۳۶۷	۰	۱۵۰	۵۲۴۲	۱۳۳۱	بازرگانی و امور اداری .....
۰	۰	۰	۱۰۷۵	۴۴۹	حقوق .....
۰	۰	۰	۱۷۳۲	۳۳۹	علوم حیاتی (زیستی) .....
۰	۰	۰	۷۵۲	۵۳۱	علوم فیزیکی (طبیعی) .....
۰	۰	۰	۱۰۶۱	۲۴۱	ریاضیات و آمار .....
۰	۰	۰	۰	۰	علوم کامپیوتر .....
۰	۰	۰	۴۹۴۲	۱۹۸۱	مهندسی و حرفه‌های مهندسی ..
۰	۰	۰	۱۱۶۶	۵۷۸	صنعت و فراوری .....
۰	۰	۰	۲۲۱۸	۱۰۹۲	معماری و ساختمان (سازی) .....
۰	۰	۰	۱۷۰۰	۲۴۳	کشاورزی، جنگلداری و شیلات ..
۰	۰	۰	۰	۰	دامپزشکی .....
۰	۰	۰	۳۳	۷۹	بهداشت .....
۰	۰	۴۶۸	۴۰۵	۲۱	خدمات بهداشتی .....
۰	۰	۰	۷۸۸	۳۵۷۵	خدمات شخصی .....
۰	۰	۰	۰	۰	خدمات حمل و نقل .....
۰	۰	۰	۰	۰	حفاظت محیط زیست .....
۲۷	۰	۰	۱۳۰	۰	خدمات امنیتی .....
۰	۰	۰	۱۹۹	۰	نامشخص و اظهار نشده .....



۲۰- شاغلان ۱۰ ساله و بیش تر دارای تحصیلات عالی بر حسب جنس و گروه‌های عمده رشته تحصیلی به تفکیک گروه‌های عمده

نقاط شهری						فعالیت اقتصادی
آبرسانی، مدیریت پسماند، فاضلاب و فعالیت‌های تصفیه	تأمین برق، گاز بخار و تهویه هوا	تولید صنعتی (ساخت)	استخراج معدن	کشاورزی، جنگلداری و ماهی‌گیری	جمع	جنس و گروه‌های عمده رشته تحصیلی
۳۷۵۵۹	۱۵۱۴۰	۵۹۱۶۷۲	۵۱۵۰۴	۱۰۱۹۲	۴۹۱۷۲۴۱	مرد و زن.....
۲۲	۱۴۲	۲۸۷۸	۰	۲۵۸۶	۲۸۱۰۸۱	تربیت معلم و علوم تربیتی.....
۴۸۶	۷۵۷	۲۱۶۳۸	۰	۳۷۶	۱۰۴۶۶۸	هنر.....
۵۱۷	۹۱۹	۱۹۸۰۵	۱۵۳۱	۵۶۱۲	۴۹۶۸۶۷	علوم انسانی.....
۲۳۵	۴۲۲	۱۵۲۵۰	۱۴۷۶	۲۱۹۷	۲۸۸۲۶۷	علوم رفتاری و اجتماعی.....
۰	۵۹	۵۷۰	۰	۰	۱۵۳۰۷	روزنامه‌نگاری و اطلاع‌رسانی.....
۱۰۰۹۳	۱۶۲۰۸	۱۴۱۳۱۵	۱۴۹۴۱	۱۲۰۲۲	۹۴۹۴۷۳	بازرگانی و امور اداری.....
۹۶۹	۱۶۲۰	۱۴۶۸۴	۱۸۴۸	۲۹۸۴	۲۴۱۸۶۸	حقوق.....
۲۷۲	۰	۹۷۲۱	۱۹۹	۲۷۱۲	۸۳۰۷۳	علوم حیاتی(زیستی).....
۱۶۶۲	۲۹۵۷	۲۹۰۹۱	۷۴۳۷	۲۳۲۳	۱۵۷۰۹۱	علوم فیزیکی(طبیعی).....
۲۷۷۳	۲۰۷۷	۶۶۵۷	۳۶	۱۰۷۲	۱۰۰۴۶۸	ریاضیات و آمار.....
۰	۷۷	۵۵۰	۵۷	۱۱۱	۲۰۱۲	علوم کامپیوتر.....
۱۱۵۳۰	۵۴۳۹۳	۲۳۹۷۹۰	۲۱۳۹۹	۱۶۱۳۳	۱۰۶۰۲۰۶	مهندسی و حرفه‌های مهندسی.....
۰	۱۱۱	۱۶۴۰۱	۴۷۲۳	۱۵۳۴	۵۶۹۱۷	صنعت و فراوری.....
۷۱۶۹	۳۳۸۷	۳۸۸۰۰	۲۳۵۸	۷۸۸۶	۳۹۷۹۲۴	معماری و ساختمان(سازی).....
۱۵۹۶	۱۴۹	۱۴۹۴۳	۳۸۸	۱۹۷۲۳	۱۵۴۴۵۱	کشاورزی، جنگلداری و شیلات.....
۰	۰	۲۵۸۲	۱۲۹	۶۶۸	۲۲۵۰۸	دامپزشکی.....
۱۰۵	۰	۸۷۲۳	۳۵۷	۱۰۶۰	۳۱۵۸۵۴	بهداشت.....
۰	۵۸۸	۱۸۴	۰	۱۶	۲۷۸۸۲	خدمات بهداشتی.....
۰	۳۹۰	۱۰۳۹۲	۴۷۸	۵۱۰	۸۲۵۰۶	خدمات شخصی.....
۰	۰	۳۷۳	۵۱	۰	۵۵۷۴	خدمات حمل و نقل.....
۰	۰	۵۴۱	۲۶۳	۳۶	۴۸۸۶	حفاظت محیط زیست.....
۱۲۴	۸۷۸	۳۰۹۱	۷۸۸	۵۷۰	۶۴۴۱۵	خدمات امنیتی.....
۰	۰	۶۸۴	۳۵	۵۲	۳۹۴۳	نامشخص و اظهار نشده.....



۲۰- شاغلان ۱۰ ساله و بیش تر دارای تحصیلات عالی بر حسب جنس و گروه‌های عمده رشته تحصیلی به تفکیک گروه‌های عمده

## فعالیت اقتصادی (دنباله) نقاط شهری

فعالیت‌های مالی و بیمه	اطلاعات و ارتباطات	فعالیت‌های خدماتی مربوط به تأمین جا و غذا	حمل و نقل و انبارداری	عمده‌فروشی، خرده‌فروشی، تعمیر وسایل نقلیه موتوری، موتورسیکلت	ساختمان	جنس و گروه‌های عمده رشته تحصیلی
۲۲۴۷۵۲	۱۵۲۲۸۶	۴۱۰۸۱	۱۸۶۹۹۵	۵۱۶۵۵۱	۲۹۱۳۰۲	مرد و زن
۲۱۲۶	۱۱۷۸	۱۲۵۷	۱۷۱۸	۶۹۲۴	۹۵۷	تربیت معلم و علوم تربیتی
۲۰۵۵	۵۰۴۷	۲۲۸۰	۱۶۰۱	۹۲۹۱	۳۳۳۲	هنر
۹۵۲۵	۱۲۲۵۳	۲۷۱۴	۱۰۶۳۴	۳۲۰۶۲	۱۱۲۳۳	علوم انسانی
۱۲۸۳۱	۹۷۸۸	۱۸۷۲	۱۳۴۴۱	۲۸۲۸۲	۵۶۸۹	علوم رفتاری و اجتماعی
۱۴۲۴	۲۳۰۲	۰	۱۳۵	۵۷	۰	روزنامه‌نگاری و اطلاع‌رسانی
۱۳۲۸۸۴	۲۵۳۷۲	۹۴۹۳	۳۶۷۰۶	۱۲۰۵۴۵	۳۶۵۸۴	بازرگانی و امور اداری
۱۰۹۲۸	۱۱۳۵	۱۸۲۲	۸۹۶۰	۱۶۹۷۱	۴۶۸۳	حقوق
۸۳۶	۱۲۸۹	۶۵	۲۳۴۳	۱۰۰۳۶	۲۵۶۱	علوم حیاتی (زیستی)
۷۶۰	۲۶۵۲	۴۶۳	۵۰۶۹	۱۳۷۶۵	۴۱۳۸	علوم فیزیکی (طبیعی)
۶۹۷۴	۲۲۱۵	۵۷۱	۲۲۹۱	۸۶۸۳	۲۰۷۹	ریاضیات و آمار
۰	۱۰۵	۰	۴۶	۳۶۷	۷۵	علوم کامپیوتر
۲۷۴۹۰	۷۷۵۲۸	۱۲۱۳۸	۵۹۳۶۰	۱۶۲۱۱۲	۸۹۵۴۹	مهندسی و حرفه‌های مهندسی
۳۰۴	۳۰۲	۹۰۵	۲۸۷۰	۸۶۷۹	۴۱۴	صنعت و فراوری
۵۳۳۲	۵۴۴۲	۳۸۲۹	۲۱۸۷۴	۴۴۹۳۲	۱۱۴۸۵۳	معماری و ساختمان (سازی)
۶۵۰۵	۳۳۵۰	۹۶۸	۱۰۱۶۳	۲۴۲۹۹	۷۱۳۷	کشاورزی، جنگلداری و شیلات
۲۸۶	۱۱۳	۱۰۷	۱۳۴	۶۷۶۱	۲۲۵	دامپزشکی
۳۲۷۲	۹۵	۹۴۲	۱۴۶۴	۱۱۲۱۷	۸۴۵	بهداشت
۳۰۱	۰	۱۳۷	۴۹۰	۹۲۴	۵۶۶	خدمات بهداشتی
۶۹۵	۷۹۱	۴۶۳	۱۹۴۲	۵۷۲۹	۵۶۳۶	خدمات شخصی
۰	۰	۰	۳۰۳۷	۲۵۲	۰	خدمات حمل و نقل
۸۰	۱۲۲۶	۰	۰	۵۲۳	۳۴۸	حفاظت محیط زیست
۶۷	۹۷	۹۷۶	۲۳۳۶	۳۶۸۱	۱۸۱	خدمات امنیتی
۶۹	۰	۷۰	۳۷۲	۴۵۱	۲۰۸	نامشخص و اظهار نشده



۲۰- شاغلان ۱۰ ساله و بیش تر دارای تحصیلات عالی بر حسب جنس و گروه‌های عمده رشته تحصیلی به تفکیک گروه‌های عمده

## فعالیت اقتصادی (دنباله)

## نقاط شهری

فعالیت‌های مرتبط به سلامت انسان و مددکاری اجتماعی	آموزش	اداره امور عمومی و دفاع، تأمین اجتماعی اجباری	فعالیت‌های اداری و خدمات پشتیبانی	فعالیت‌های حرفه‌ای، علمی و فنی	فعالیت‌های املاک و مستغلات	جنس و گروه‌های عمده رشته تحصیلی
۳۹۵۱۱۱	۱۰۵۴۳۹۲	۷۶۴۳۳۹	۵۵۷۸۸	۲۰۱۰۶۷	۲۳۱۱۶	مرد و زن .....
۳۰۴۹	۲۳۱۳۴۳	۲۰۶۰۸	۱۹۲	۲۰۶۵	۹۷۵	تربیت معلم و علوم تربیتی .....
۱۵۴۹	۲۳۵۱۸	۵۰۸۲	۲۳۸۷	۹۶۰۷	۸۹	هنر .....
۹۸۱۰	۲۸۸۲۴۶	۴۳۷۲۶	۵۰۱۵	۱۲۰۳۹	۲۳۰۴	علوم انسانی .....
۲۶۰۱۵	۷۸۷۹۶	۷۶۶۰۴	۲۳۴۶	۳۹۶۷	۱۲۹۵	علوم رفتاری و اجتماعی .....
۲۲۵۸	۱۹۰۱	۲۰۲۰	۲۲۹	۱۱۴۶	۰	روزنامه‌نگاری و اطلاع‌رسانی .....
۴۲۷۸۷	۹۷۱۰۴	۱۷۷۷۶۷	۱۴۷۷۶	۴۰۰۷۱	۵۰۷۸	بازرگانی و امور اداری .....
۵۱۵۶	۱۷۷۲۳	۱۰۰۶۲۱	۲۲۷۹	۴۱۷۸۲	۳۴۲۰	حقوق .....
۸۸۵۴	۲۹۴۴۸	۷۶۷۴	۲۰۶۲	۲۷۸۶	۷۳	علوم حیاتی (زیستی) .....
۳۲۵۵	۵۱۹۶۷	۱۶۲۸۳	۳۳۵۵	۸۶۱۴	۱۲۹۰	علوم فیزیکی (طبیعی) .....
۱۴۱۵	۴۹۶۴۴	۹۶۸۵	۹۸۲	۷۰۸	۱۳۵	ریاضیات و آمار .....
۵۲	۰	۵۱۳	۵۴	۰	۰	علوم کامپیوتر .....
۱۹۵۷۴	۶۸۵۴۸	۱۲۴۴۶۱	۱۳۳۶۷	۲۲۶۸۴	۴۱۱۰	مهندسی و حرفه‌های مهندسی .....
۲۷۴۲	۵۸۸۶	۳۶۵۷	۱۳۱۳	۴۳۲۲	۹۶	صنعت و فراوری .....
۴۹۹۳	۲۲۲۷۶	۶۶۵۴۶	۳۲۵۶	۳۲۳۷۱	۲۷۵۶	معماری و ساختمان (سازی) .....
۱۲۶۶	۱۰۱۸۵	۳۶۷۴۹	۲۹۰۷	۷۱۴۶	۵۴۹	کشاورزی، جنگلداری و شیلات .....
۳۲۴	۱۱۴۳	۳۰۲۱	۰	۶۸۹۲	۱۱۷	دامپزشکی .....
۲۴۹۷۵۲	۲۱۳۸۷	۱۳۱۲۰	۳۹	۲۷۳۱	۴۹۳	بهداشت .....
۴۲۳۱	۱۴۳۴۷	۴۳۳۵	۴۵۸	۵۰	۰	خدمات بهداشتی .....
۲۸۷	۳۳۲۹۷	۱۲۲۱۹	۴۶۲	۹۲۹	۰	خدمات شخصی .....
۰	۱۵۶	۱۷۰۲	۰	۰	۰	خدمات حمل و نقل .....
۱۱۲	۶۵۲	۱۱۰۲	۰	۰	۰	حفاظت محیط زیست .....
۷۵۲۶	۵۸۴۶	۳۶۳۶۵	۳۰۰	۸۹۱	۳۳۰	خدمات امنیتی .....
۱۰۰	۹۶۹	۴۷۰	۰	۲۵۷	۰	نامشخص و اظهار نشده .....



۲۰- شاغلان ۱۰ ساله و بیش تر دارای تحصیلات عالی بر حسب جنس و گروه‌های عمده رشته تحصیلی به تفکیک گروه‌های عمده فعالیت اقتصادی (دنباله)

فعالیت‌های نامشخص	فعالیت‌های سازمان‌ها و هیئت‌های برون‌مرزی	فعالیت‌های خانوارها به عنوان کارفرما، فعالیت‌های تفکیک‌پذیر تولید کالاها و خدمات توسط خانوارهای معمولی برای خود مصرفی	سایر فعالیت‌های خدماتی	هنر، سرگرمی و تفریح	جنس و گروه‌های عمده رشته تحصیلی
۱۳۵۶	۱۱۰۵	۲۸۳۴	۱۷۱۵۰	۵۷۹۳۹	مرد و زن .....
.	.	۹۹	۱۴۲۴	۱۵۳۱	تربیت معلم و علوم تربیتی .....
.	.	.	۲۷۷۹	۱۲۷۸۵	هنر .....
۶۹۴	۱۱۰۵	۱۴	۲۳۴۹۱	۳۶۰۸	علوم انسانی .....
.	.	۱۸۳۵	۱۲۹۸	۴۶۲۰	علوم رفتاری و اجتماعی .....
.	.	.	۴۸۲	۲۷۱۹	روزنامه‌نگاری و اطلاع‌رسانی .....
۴۹۶	.	۲۱۲	۱۰۷۳۵	۴۲۷۵	بازرگانی و امور اداری .....
.	.	۴۵	۲۳۱۴	۱۹۱۵	حقوق .....
.	.	.	۱۷۹۵	۳۳۹	علوم حیاتی(زیستی) .....
.	.	.	۱۱۲۲	۸۷۸	علوم فیزیکی(طبیعی) .....
.	.	.	۱۰۶۱	۱۴۰۲	ریاضیات و آمار .....
.	.	.	.	.	علوم کامپیوتر .....
۱۰۶	.	.	۲۴۲۶۵	۱۱۶۶۲	مهندسی و حرفه‌های مهندسی ..
.	.	.	۱۹۹۱	۶۶۲	صنعت و فراوری .....
۳۱	.	۶۰	۵۲۵۴	۴۵۱۱	معماری و ساختمان(سازی) .....
.	.	۸۵	۵۲۵۶	۱۰۸۰	کشاورزی، جنگلداری و شیلات ..
.	.	.	.	.	دامپزشکی .....
.	.	.	۱۶۶	۷۹	بهداشت .....
.	.	۴۸۲	۴۰۵	۳۶۰	خدمات بهداشتی .....
.	.	.	۲۷۷۲	۵۵۰۸	خدمات شخصی .....
.	.	.	.	.	خدمات حمل و نقل .....
.	.	.	.	.	حفاظت محیط زیست .....
۲۷	.	.	۳۳۳	.	خدمات امنیتی .....
.	.	.	۱۹۹	.	نامشخص و اظهار نشده .....

۲۰- شاغلان ۱۰ ساله و بیش تر دارای تحصیلات عالی بر حسب جنس و گروه‌های عمده رشته تحصیلی به تفکیک گروه‌های عمده

نقاط شهری						فعالیت اقتصادی
آبرسانی، مدیریت پسماند، فاضلاب و فعالیت‌های تصفیه	تأمین برق، گاز بخار و تهویه هوا	تولید صنعتی (ساخت)	استخراج معدن	کشاورزی، جنگلداری و ماهیگیری	جمع	جنس و گروه‌های عمده رشته تحصیلی
۳۱۷۳۳	۷۵۷۹۰	۴۶۷۹۸۹	۵۳۵۱۰	۷۴۰۴۷	۳۴۰۹۸۳۱	مرد
۲۲	۱۴۲	۱۱۵۲	۰	۲۴۶۱	۱۱۲۵۶۱	تربیت معلم و علوم تربیتی
۱۱۰	۶۱۰	۹۰۱۱	۰	۰	۴۴۰۰۸	هنر
۲۶۰	۶۳۶	۱۲۵۳۵	۱۵۳۱	۵۲۵۸	۲۵۵۹۱۷	علوم انسانی
۲۳۵	۲۷۷	۱۰۴۸۰	۸۲۲	۲۱۹۷	۱۶۹۴۵۰	علوم رفتاری و اجتماعی
۰	۵۹	۲۹۷	۰	۰	۶۰۴۹	روزنامه‌نگاری و اطلاع‌رسانی
۸۷۰۵	۱۴۲۲۵	۹۴۰۳۰	۱۲۴۴۶	۱۱۰۲۰	۷۰۲۰۱۱	بازرگانی و امور اداری
۷۵۳	۱۱۵۰	۹۸۹۵	۱۸۴۸	۲۹۸۴	۱۸۷۷۸۴	حقوق
۲۷۲	۰	۵۳۷۳	۱۹۹	۲۳۳۵	۴۳۷۱۵	علوم حیاتی (زیستی)
۱۲۶۴	۲۳۲۶	۲۲۳۷۹	۷۱۴۶	۲۲۵۳	۱۰۷۵۶۵	علوم فیزیکی (طبیعی)
۱۱۳	۱۶۷	۵۹۴۳	۳۶	۷۸۷	۵۶۵۶۳	ریاضیات و آمار
۰	۰	۴۴۱	۵۷	۱۱۱	۱۵۷۵	علوم کامپیوتر
۱۱۳۳۵	۵۰۶۸۸	۲۱۷۰۶۲	۱۹۹۳۴	۱۵۹۶۱	۹۲۵۰۶۹	مهندسی و حرفه‌های مهندسی
۰	۱۱۱	۱۱۷۵۵	۴۷۲۳	۱۵۳۴	۴۴۵۱۱	صنعت و فراوری
۷۱۶۹	۳۳۸۷	۳۶۲۴۳	۲۳۵۸	۷۷۱۶	۳۵۳۶۸۳	معماری و ساختمان (سازی)
۱۲۵۹	۱۴۹	۱۲۸۸۸	۳۰۰	۱۶۷۵۵	۱۲۶۹۱۵	کشاورزی، جنگلداری و شیلات
۰	۰	۲۰۲۵	۱۲۹	۶۶۸	۱۹۶۳۴	دامپزشکی
۱۰۵	۰	۶۵۷۵	۳۵۷	۹۹۹	۱۲۰۳۸۹	بهداشت
۰	۵۸۸	۰	۰	۱۶	۱۰۱۹۴	خدمات بهداشتی
۰	۳۹۰	۶۱۳۸	۴۷۸	۴۲۴	۵۴۰۱۲	خدمات شخصی
۰	۰	۳۷۳	۵۱	۰	۵۴۱۱	خدمات حمل و نقل
۰	۰	۲۴۳	۲۶۳	۳۶	۲۸۷۳	حفاظت محیط زیست
۱۲۴	۸۷۸	۲۶۴۹	۷۸۸	۴۷۱	۵۷۴۸۱	خدمات امنیتی
۰	۰	۴۹۳	۳۵	۵۲	۲۴۵۵	نامشخص و اظهار نشده

۲۰- شاغلان ۱۰ ساله و بیش تر دارای تحصیلات عالی بر حسب جنس و گروه‌های عمده رشته تحصیلی به تفکیک گروه‌های عمده فعالیت اقتصادی (دنباله)

فعالیت‌های مالی و بیمه	اطلاعات و ارتباطات	فعالیت‌های خدماتی مربوط به تأمین جا و غذا	حمل و نقل و انبارداری	عمده‌فروشی، خرده‌فروشی، تعمیر وسایل نقلیه موتوری، موتورسیکلت	ساختمان	جنس و گروه‌های عمده رشته تحصیلی
۱۸۰۵۸۳	۱۰۹۶۷۲	۳۲۲۸۰	۱۷۲۱۹۰	۴۲۳۳۰۲	۲۶۴۲۲۳	مرد.....
۱۰۶۸	۱۰۲۴	۸۳۵	۱۶۵۹	۵۴۲۷	۹۵۷	تربیت معلم و علوم تربیتی.....
۹۷۶	۲۱۲۹	۳۶۱	۷۷۶	۶۷۰۹	۲۸۹۱	هنر.....
۴۰۷۱	۴۹۴۰	۱۴۸۴	۷۵۶۵	۲۰۸۷۷	۹۱۷۱	علوم انسانی.....
۷۸۶۶	۶۳۳۲	۱۶۴۴	۱۱۸۰۶	۲۲۵۷۳	۴۸۰۰	علوم رفتاری و اجتماعی.....
۱۱۷	۱۹۲۸	۰	۱۳۵	۵۷	۰	روزنامه‌نگاری و اطلاع‌رسانی.....
۱۱۵۱۶۱	۱۸۲۹۰	۶۸۳۵	۳۳۸۵۸	۹۱۱۱۲	۳۰۶۷۵	بازرگانی و امور اداری.....
۹۳۶۷	۶۹۹	۱۶۸۰	۷۲۸۷	۱۴۷۳۶	۴۵۰۸	حقوق.....
۶۰۴	۳۶۴	۶۵	۲۳۴۳	۸۰۹۰	۱۶۹۹	علوم حیاتی(زیستی).....
۱۸۱	۲۲۷۸	۴۶۳	۴۲۱۶	۱۲۴۰۶	۴۱۳۸	علوم فیزیکی(طبیعی).....
۴۹۵۱	۷۶۰	۱۲۹	۲۲۹۱	۶۶۲۹	۱۵۶۷	ریاضیات و آمار.....
۰	۱۰۵	۰	۴۶	۳۶۷	۰	علوم کامپیوتر.....
۲۳۸۵۸	۶۲۰۱۰	۱۱۴۲۶	۵۷۲۱۷	۱۳۸۳۷۴	۸۵۱۵۷	مهندسی و حرفه‌های مهندسی.....
۳۰۴	۱۰۹	۹۰۵	۲۸۷۰	۷۹۳۸	۴۱۴	صنعت و فراوری.....
۵۱۳۶	۴۵۷۹	۳۸۲۹	۲۱۱۹۵	۴۱۶۳۹	۱۰۴۲۹۹	معماری و ساختمان(سازی).....
۵۰۳۸	۳۰۷۰	۹۶۸	۹۹۶۸	۲۱۳۷۲	۵۹۲۸	کشاورزی، جنگلداری و شیلات.....
۲۸۶	۱۱۳	۱۰۷	۱۳۴	۶۶۱۰	۲۲۵	دامپزشکی.....
۹۷۰	۹۵	۳۲	۱۰۰۳	۸۶۴۳	۸۴۵	بهداشت.....
۳۰۱	۰	۰	۴۹۰	۳۶۸	۵۶۶	خدمات بهداشتی.....
۱۰۴	۷۴۱	۴۶۳	۱۷۳۸	۵۳۷۰	۵۶۳۶	خدمات شخصی.....
۰	۰	۰	۲۸۷۵	۲۵۲	۰	خدمات حمل و نقل.....
۸۰	۰	۰	۰	۳۷۹	۳۴۸	حفاظت محیط زیست.....
۶۷	۹۷	۹۷۶	۲۳۳۶	۳۰۲۷	۱۸۱	خدمات امنیتی.....
۶۹	۰	۷۰	۳۷۲	۳۳۶	۲۰۸	نامشخص و اظهار نشده.....



۲۰- شاغلان ۱۰ ساله و بیش تر دارای تحصیلات عالی بر حسب جنس و گروه‌های عمده رشته تحصیلی به تفکیک گروه‌های عمده فعالیت اقتصادی (دنباله)

نقاط شهری

فعالیت‌های مرتبط به سلامت انسان و مددکاری اجتماعی	آموزش	اداره امور عمومی و دفاع، تأمین اجتماعی اجباری	فعالیت‌های اداری و خدمات پشتیبانی	فعالیت‌های حرفه‌ای، علمی و فنی	فعالیت‌های املاک و مستغلات	جنس و گروه‌های عمده رشته تحصیلی
۱۵۱۲۹۰	۴۶۱۰۹۱	۶۳۷۷۱۷	۳۲۲۷۸	۱۲۴۶۱۶	۲۳۱۱۶	مرد
۸۰۹	۷۷۵۳۷	۱۷۱۱۱	۱۹۲	۳۷۵	۹۷۵	تربیت معلم و علوم تربیتی
۱۱۷	۵۸۷۰	۴۱۸۸	۵۶۰	۲۵۴۰	۸۹	هنر
۳۳۷۹	۱۱۹۳۹۱	۳۴۰۶۳	۹۹۶	۳۸۷۷	۲۳۰۴	علوم انسانی
۵۵۲۴	۳۱۳۳۵	۵۶۴۳۶	۱۹۶۳	۲۰۴۷	۱۲۹۵	علوم رفتاری و اجتماعی
۵۷	۹۳۰	۱۵۲۶	۹۰	۲۸۷	۰	روزنامه‌نگاری و اطلاع‌رسانی
۲۶۴۵۳	۴۷۸۴۲	۱۴۶۱۴۰	۷۱۴۵	۲۳۹۱۰	۵۰۷۸	بازرگانی و امور اداری
۳۶۴۷	۱۱۶۳۰	۸۳۵۴۷	۱۰۲۸	۲۶۵۷۱	۳۴۲۰	حقوق
۱۹۹۱	۱۱۴۵۹	۵۳۵۹	۱۴۶۲	۱۹۵۷	۷۳	علوم حیاتی (زیستی)
۱۲۵۵	۲۵۳۱۵	۱۲۵۰۳	۲۸۸۷	۴۲۸۹	۱۲۹۰	علوم فیزیکی (طبیعی)
۴۲۹	۲۳۴۱۶	۷۳۵۷	۲۴۳	۴۴۲	۱۳۵	ریاضیات و آمار
۵۲	۰	۳۹۱	۰	۰	۰	علوم کامپیوتر
۱۲۴۷۹	۴۶۴۴۰	۱۱۲۰۱۶	۱۰۳۷۵	۱۷۴۸۲	۴۱۱۰	مهندسی و حرفه‌های مهندسی
۱۴۰۷	۲۸۴۶	۳۶۵۷	۶۰۶	۴۳۲۲	۹۶	صنعت و فراوری
۴۳۵۸	۱۵۸۳۵	۶۰۳۸۰	۲۴۱۳	۲۳۷۸۷	۲۷۵۶	معماری و ساختمان (سازی)
۵۷۷	۶۹۹۱	۲۹۹۷۴	۱۴۲۷	۵۲۱۶	۵۴۹	کشاورزی، جنگلداری و شیلات
۰	۱۱۴۳	۲۹۸۵	۰	۵۰۸۷	۱۱۷	دامپزشکی
۸۳۰۴۴	۸۴۳۷	۷۶۳۰	۰	۱۰۲۲	۴۹۳	بهداشت
۱۱۸۲	۳۹۳۸	۲۲۱۶	۱۷۲	۰	۰	خدمات بهداشتی
۱۷۹	۱۶۱۵۹	۱۰۷۴۰	۴۰۳	۵۶۳	۰	خدمات شخصی
۰	۱۵۶	۱۷۰۲	۰	۰	۰	خدمات حمل و نقل
۰	۴۱۹	۱۱۰۲	۰	۰	۰	حفاظت محیط زیست
۴۲۶۸	۲۸۵۹	۳۶۲۱۵	۳۰۰	۷۰۶	۳۳۰	خدمات امنیتی
۷۴	۱۴۰	۴۷۰	۰	۱۳۰	۰	نامشخص و اظهار نشده



۲۰- شاغلان ۱۰ ساله و بیش تر دارای تحصیلات عالی بر حسب جنس و گروه‌های عمده رشته تحصیلی به تفکیک گروه‌های عمده فعالیت اقتصادی (دنباله)

فعالیت‌های نامشخص	فعالیت‌های سازمان‌ها و هیئت‌های برون‌مرزی	فعالیت‌های خانوارها به عنوان کارفرما، فعالیت‌های تفکیک‌پذیر تولید کالاها و خدمات توسط خانوارهای معمولی برای خود مصرفی	سایر فعالیت‌های خدماتی	هنر، سرگرمی و تفریح	جنس و گروه‌های عمده رشته تحصیلی
۹۶۱	۱۱۰۵	۳۹۴	۵۹۵۴۲	۳۲۳۸۵	مرد.....
۰	۰	۵۴	۵۵۲	۱۹۹	تربیت معلم و علوم تربیتی.....
۰	۰	۰	۱۲۱۶	۵۸۴۸	هنر.....
۶۹۴	۱۱۰۵	۱۴	۱۹۵۸۱	۲۱۷۴	علوم انسانی.....
۰	۰	۰	۷۵۸	۱۰۵۱	علوم رفتاری و اجتماعی.....
۰	۰	۰	۲۰۱	۳۵۹	روزنامه‌نگاری و اطلاع‌رسانی.....
۱۲۹	۰	۱۲۰	۵۸۰۶	۳۰۲۱	بازرگانی و امور اداری.....
۰	۰	۴۵	۱۴۷۱	۱۴۹۹	حقوق.....
۰	۰	۰	۶۲	۰	علوم حیاتی(زیستی).....
۰	۰	۰	۶۱۹	۳۴۷	علوم فیزیکی(طبیعی).....
۰	۰	۰	۰	۱۱۶۰	ریاضیات و آمار.....
۰	۰	۰	۰	۰	علوم کامپیوتر.....
۱۰۶	۰	۰	۱۹۳۲۲	۹۷۱۰	مهندسی و حرفه‌های مهندسی..
۰	۰	۰	۸۲۴	۸۳	صنعت و فراوری.....
۳۱	۰	۶۰	۳۰۸۶	۳۴۱۹	معماری و ساختمان(سازی).....
۰	۰	۸۵	۳۵۵۵	۸۳۷	کشاورزی، جنگلداری و شیلات..
۰	۰	۰	۰	۰	دامپزشکی.....
۰	۰	۰	۱۳۳	۰	بهداشت.....
۰	۰	۱۴	۰	۳۳۸	خدمات بهداشتی.....
۰	۰	۰	۲۱۴۶	۲۲۳۴	خدمات شخصی.....
۰	۰	۰	۰	۰	خدمات حمل و نقل.....
۰	۰	۰	۰	۰	حفاظت محیط زیست.....
۰	۰	۰	۲۰۳	۰	خدمات امنیتی.....
۰	۰	۰	۰	۰	نامشخص و اظهار نشده.....



۲۰- شاغلان ۱۰ ساله و بیش تر دارای تحصیلات عالی بر حسب جنس و گروه‌های عمده رشته تحصیلی به تفکیک گروه‌های عمده

## فعالیت اقتصادی

## نقاط شهری

جنس و گروه‌های عمده رشته تحصیلی	جمع	کشاورزی، جنگلداری و ماهی‌گیری	استخراج معادن	تولید صنعتی (ساخت)	تأمین برق، گاز بخار و تهویه هوا	آب‌رسانی، مدیریت پسماند، فاضلاب و فعالیت‌های تصفیه
زن.....	۱۵۰۷۴۱۷	۶۱۴۵	۴۹۹۳	۱۳۰۶۸۲	۹۳۵۰	۵۸۲۶
تربیت معلم و علوم تربیتی.....	۱۶۸۵۲۰	۱۲۵	۰	۱۷۲۵	۰	۰
هنر.....	۶۰۶۵۹	۳۷۶	۰	۱۲۶۲۷	۱۴۶	۳۷۶
علوم انسانی.....	۲۴۰۹۴۹	۳۵۴	۰	۷۲۷۰	۲۸۲	۲۵۶
علوم رفتاری و اجتماعی.....	۱۱۸۸۱۶	۰	۶۵۳	۴۷۶۹	۱۴۵	۰
روزنامه‌نگاری و اطلاع‌رسانی.....	۹۲۵۸	۰	۰	۲۷۳	۰	۰
بازرگانی و امور اداری.....	۲۴۷۴۶۲	۱۰۰۲	۲۴۹۵	۴۷۲۸۵	۱۹۸۲	۱۳۸۷
حقوق.....	۵۴۰۸۳	۰	۰	۴۷۸۹	۴۷۰	۲۱۶
علوم حیاتی(زیستی).....	۳۹۳۵۸	۳۷۶	۰	۴۳۴۸	۰	۰
علوم فیزیکی(طبیعی).....	۴۹۵۲۶	۶۹	۲۹۰	۶۷۱۲	۶۳۰	۳۹۷
ریاضیات و آمار.....	۴۳۹۰۵	۲۸۴	۰	۷۱۴	۱۹۱۰	۲۶۵۹
علوم کامپیوتر.....	۴۳۷	۰	۰	۱۰۸	۷۷	۰
مهندسی و حرفه‌های مهندسی.....	۱۳۵۱۳۷	۱۷۱	۱۴۶۵	۲۲۷۲۸	۳۷۰۵	۱۹۵
صنعت و فراوری.....	۱۲۴۰۶	۰	۰	۴۶۴۵	۰	۰
معماری و ساختمان(سازی).....	۴۴۲۴۱	۱۷۰	۰	۲۵۵۷	۰	۰
کشاورزی، جنگلداری و شیلات.....	۲۷۵۳۶	۲۹۶۸	۸۸	۲۰۵۴	۰	۳۳۶
دامپزشکی.....	۲۸۷۴	۰	۰	۵۵۶	۰	۰
بهداشت.....	۱۹۵۴۶۴	۶۱	۰	۲۱۴۷	۰	۰
خدمات بهداشتی.....	۱۷۶۸۸	۰	۰	۱۸۴	۰	۰
خدمات شخصی.....	۲۸۴۹۳	۸۵	۰	۴۲۵۴	۰	۰
خدمات حمل و نقل.....	۱۶۲	۰	۰	۰	۰	۰
حفاظت محیط زیست.....	۲۰۱۲	۰	۰	۲۹۷	۰	۰
خدمات امنیتی.....	۶۹۳۳	۹۹	۰	۴۴۱	۰	۰
نامشخص و اظهار نشده.....	۱۴۸۸	۰	۰	۱۹۱	۰	۰



۲۰- شاغلان ۱۰ ساله و بیش تر دارای تحصیلات عالی بر حسب جنس و گروه‌های عمده رشته تحصیلی به تفکیک گروه‌های عمده فعالیت اقتصادی (دنباله)

فعالیت‌های مالی و بیمه	اطلاعات و ارتباطات	فعالیت‌های خدماتی مربوط به تأمین جا و غذا	حمل و نقل و انبارداری	عمده‌فروشی، خرده‌فروشی، تعمیر وسایل نقلیه موتوری، موتورسیکلت	ساختمان	جنس و گروه‌های عمده رشته تحصیلی
۴۴۱۶۹	۴۲۶۱۴	۸۸۰۱	۱۴۸۰۵	۹۳۳۴۹	۲۷۰۷۹	زن
۱۰۵۷	۱۵۳	۴۲۱	۵۹	۱۴۹۶	۰	تربیت معلم و علوم تربیتی
۱۰۷۹	۲۹۱۷	۱۹۱۹	۸۲۴	۲۵۸۱	۴۴۱	هنر
۵۴۵۳	۷۳۱۲	۱۲۲۹	۳۰۶۹	۱۱۱۸۴	۲۰۶۲	علوم انسانی
۴۹۶۵	۳۴۵۶	۲۲۸	۱۶۳۴	۵۷۰۸	۸۸۸	علوم رفتاری و اجتماعی
۱۳۰۷	۳۷۴	۰	۰	۰	۰	روزنامه‌نگاری و اطلاع‌رسانی
۱۷۷۲۳	۷۰۸۱	۲۶۵۸	۲۸۴۷	۲۹۴۳۲	۵۹۰۸	بازرگانی و امور اداری
۱۵۶۱	۴۳۵	۱۴۲	۱۶۷۲	۲۲۳۴	۱۷۴	حقوق
۲۳۱	۹۲۴	۰	۰	۱۹۴۵	۸۶۲	علوم حیاتی (زیستی)
۵۷۹	۳۷۴	۰	۸۵۲	۱۳۵۹	۰	علوم فیزیکی (طبیعی)
۲۰۲۳	۱۴۵۵	۴۴۱	۰	۲۰۵۳	۵۱۱	ریاضیات و آمار
۰	۰	۰	۰	۰	۷۵	علوم کامپیوتر
۳۶۳۲	۱۵۵۱۸	۷۱۲	۲۱۴۲	۲۳۷۳۸	۴۳۹۲	مهندسی و حرفه‌های مهندسی
۰	۱۹۲	۰	۰	۷۴۱	۰	صنعت و فراوری
۱۹۶	۸۶۲	۰	۶۷۸	۳۲۹۲	۱۰۵۵۳	معماری و ساختمان (سازی)
۱۴۶۶	۲۸۰	۰	۱۹۵	۲۹۲۶	۱۲۰۹	کشاورزی، جنگلداری و شیلات
۰	۰	۰	۰	۱۵۱	۰	دامپزشکی
۲۳۰۱	۰	۹۰۹	۴۶۰	۲۵۷۳	۰	بهداشت
۰	۰	۱۳۷	۰	۵۵۵	۰	خدمات بهداشتی
۵۹۱	۴۹	۰	۲۰۴	۳۵۹	۰	خدمات شخصی
۰	۰	۰	۱۶۲	۰	۰	خدمات حمل و نقل
۰	۱۲۲۶	۰	۰	۱۴۳	۰	حفاظت محیط زیست
۰	۰	۰	۰	۶۵۳	۰	خدمات امنیتی
۰	۰	۰	۰	۱۱۴	۰	نامشخص و اظهار نشده



۲۰- شاغلان ۱۰ ساله و بیش تر دارای تحصیلات عالی برحسب جنس و گروه‌های عمده رشته تحصیلی به تفکیک گروه‌های عمده فعالیت اقتصادی (دنباله)

فعالیت‌های مرتبط به سلامت انسان و مددکاری اجتماعی	آموزش	اداره امور عمومی و دفاع، تأمین اجتماعی اجباری	فعالیت‌های اداری و خدمات پشتیبانی	فعالیت‌های حرفه‌ای، علمی و فنی	فعالیت‌های املاک و مستغلات	جنس و گروه‌های عمده رشته تحصیلی
۲۴۳۱۲۸	۵۹۳۲۹۳	۱۲۶۶۲۱	۲۳۵۰۹	۷۶۴۵۰	.	زن
۲۲۴۰	۱۵۳۸۰۵	۳۴۹۶	.	۱۶۸۹	.	تربیت معلم و علوم تربیتی
۱۴۳۲	۱۷۶۴۸	۸۹۴	۱۸۲۷	۷۰۶۷	.	هنر
۶۴۳۱	۱۶۸۸۵۴	۹۶۶۳	۴۰۱۹	۸۱۶۱	.	علوم انسانی
۲۰۴۹۰	۴۷۴۶۱	۲۰۱۶۷	۳۸۳	۱۹۲۰	.	علوم رفتاری و اجتماعی
۲۲۰۱	۹۷۰	۴۹۳	۱۳۸	۸۵۸	.	روزنامه‌نگاری و اطلاع‌رسانی
۱۶۳۳۳	۴۹۲۶۱	۳۱۶۲۷	۷۶۳۱	۱۶۱۶۱	.	بازرگانی و امور اداری
۱۵۰۹	۶۰۹۲	۱۷۰۷۵	۱۲۴۱	۱۵۲۱۱	.	حقوق
۶۸۶۲	۱۷۹۸۹	۲۳۱۴	۶۰۰	۸۲۹	.	علوم حیاتی (زیستی)
۲۰۰۰	۲۶۶۵۲	۳۷۸۰	۴۶۸	۴۳۲۵	.	علوم فیزیکی (طبیعی)
۹۸۶	۲۶۲۲۸	۲۳۲۸	۷۳۹	۲۶۶	.	ریاضیات و آمار
.	.	۱۲۱	۵۴	.	.	علوم کامپیوتر
۷۰۹۴	۲۲۱۰۷	۱۲۴۴۵	۲۹۹۱	۵۲۰۲	.	مهندسی و حرفه‌های مهندسی
۱۳۳۴	۳۰۳۹	.	۷۰۶	.	.	صنعت و فراوری
۶۳۴	۶۴۴۰	۶۱۶۶	۸۴۳	۸۵۸۴	.	معماری و ساختمان (سازی)
۶۸۹	۳۱۹۳	۶۷۷۵	۱۴۷۹	۱۹۲۹	.	کشاورزی، جنگلداری و شیلات
۳۲۴	.	۳۶	.	۱۸۰۴	.	دامپزشکی
۱۶۶۷۰۸	۱۲۹۵۰	۵۴۸۹	۳۹	۱۷۰۸	.	بهداشت
۳۰۴۹	۱۰۴۰۹	۲۱۱۹	۲۸۵	۵۰	.	خدمات بهداشتی
۱۰۷	۱۷۱۳۸	۱۴۷۸	۵۸	۳۶۶	.	خدمات شخصی
.	.	.	.	.	.	خدمات حمل و نقل
۱۱۲	۲۳۲	.	.	.	.	حفاظت محیط زیست
۳۲۵۸	۱۹۸۶	۱۴۹	.	۱۸۵	.	خدمات امنیتی
۲۶	۸۲۹	.	.	۱۲۷	.	نامشخص و اظهار نشده



۲۰- شاغلان ۱۰ ساله و بیش تر دارای تحصیلات عالی بر حسب جنس و گروه‌های عمده رشته تحصیلی به تفکیک گروه‌های عمده فعالیت اقتصادی (دنباله)

فعالیت‌های نامشخص	فعالیت‌های سازمان‌ها و هیئت‌های برون‌مرزی	فعالیت‌های خانوارها به عنوان کارفرما، فعالیت‌های تفکیک پذیر تولید کالاها و خدمات توسط خانوارهای معمولی برای خود مصرفی	سایر فعالیت‌های خدماتی	هنر، سرگرمی و تفریح	جنس و گروه‌های عمده رشته تحصیلی
۳۹۵	۰	۲۴۴۰	۲۷۶۰۱	۲۵۵۵۳	زن
۰	۰	۴۴	۸۷۲	۱۳۳۲	تربیت معلم و علوم تربیتی
۰	۰	۰	۱۵۶۳	۶۹۳۶	هنر
۰	۰	۰	۳۹۰۹	۱۴۳۳	علوم انسانی
۰	۰	۱۸۳۵	۵۳۹	۳۵۶۸	علوم رفتاری و اجتماعی
۰	۰	۰	۲۸۰	۲۳۵۹	روزنامه‌نگاری و اطلاع‌رسانی
۳۶۷	۰	۹۲	۴۹۲۹	۱۲۵۳	بازرگانی و امور اداری
۰	۰	۰	۸۴۳	۴۱۶	حقوق
۰	۰	۰	۱۷۳۲	۳۳۹	علوم حیاتی (زیستی)
۰	۰	۰	۵۰۳	۵۳۱	علوم فیزیکی (طبیعی)
۰	۰	۰	۱۰۶۱	۲۴۱	ریاضیات و آمار
۰	۰	۰	۰	۰	علوم کامپیوتر
۰	۰	۰	۰	۰	مهندسی و حرفه‌های مهندسی
۰	۰	۰	۴۹۴۲	۱۹۵۲	مهندسی
۰	۰	۰	۱۱۶۶	۵۷۸	صنعت و فراوری
۰	۰	۰	۲۱۶۸	۱۰۹۲	معماری و ساختمان (سازی)
۰	۰	۰	۰	۰	کشاورزی، جنگلداری و شیلات
۰	۰	۰	۱۷۰۰	۲۴۳	شیلات
۰	۰	۰	۰	۰	دامپزشکی
۰	۰	۰	۳۳	۷۹	بهداشت
۰	۰	۴۶۸	۴۰۵	۲۱	خدمات بهداشتی
۰	۰	۰	۶۲۶	۳۱۷۳	خدمات شخصی
۰	۰	۰	۰	۰	خدمات حمل و نقل
۰	۰	۰	۰	۰	حفاظت محیط زیست
۲۷	۰	۰	۱۳۰	۰	خدمات امنیتی
۰	۰	۰	۱۹۹	۰	نامشخص و اظهار نشده

۲۰- شاغلان ۱۰ ساله و بیش تر دارای تحصیلات عالی برحسب جنس و گروه‌های عمده رشته تحصیلی به تفکیک گروه‌های عمده

نقاط روستایی						فعالیت اقتصادی
آبرسانی، مدیریت پسماند، فاضلاب و فعالیت‌های تصفیه	تأمین برق، گاز بخار و تهویه هوا	تولید صنعتی (ساخت)	استخراج معدن	کشاورزی، جنگلداری و ماهی‌گیری	جمع	جنس و گروه‌های عمده رشته تحصیلی
۳۳۲۰	۶۴۹۸	۳۷۸۸۱	۲۳۴۶	۷۷۵۰۱	۴۲۹۷۲۹	مرد و زن.....
.	۳۸	۱۷۰۰	.	۳۸۶۵	۴۵۸۱۰	تربیت معلم و علوم تربیتی.....
.	.	۸۲۰	.	۱۱۲	۳۳۰۹	هنر.....
۴۲	۱۰۲	۳۳۳۸	۲۱	۷۴۸۱	۵۶۰۷۷	علوم انسانی.....
۲۵۹	.	۱۰۲۲	۳۵۶	۴۹۹۵	۲۹۳۵۷	علوم رفتاری و اجتماعی.....
.	.	۴۸	.	.	۸۷۳	روزنامه‌نگاری و اطلاع‌رسانی.....
۹۱۵	۱۴۶۱	۷۷۶۵	۶۹۶	۱۷۷۷۰	۷۸۵۱۴	بازرگانی و امور اداری.....
۲۵۹	۱۷۶	۱۲۶۷	۲۳۴	۶۸۲۰	۲۵۳۹۱	حقوق.....
۳۳	۳۳	۶۵۰	.	۸۵۱	۷۳۰۱	علوم حیاتی(زیستی).....
۱۰۶	۶۵۸	۱۲۵۲	۱۸۰	۲۴۲۷	۱۰۱۳۹	علوم فیزیکی(طبیعی).....
.	۵۶	۵۰۶	۵۳	۵۶۲	۵۱۵۱	ریاضیات و آمار.....
.	.	.	.	۲۵۹	۱۱۵۳	علوم کامپیوتر.....
۱۰۶۶	۳۲۹۸	۱۲۳۹۰	۲۳۸	۱۴۰۱۲	۷۷۱۰۳	مهندسی و حرفه‌های مهندسی.....
.	.	۸۰۹	۴۶۷	۷۲۰	۳۴۳۱	صنعت و فراوری.....
۵۷۵	۴۸۰	۲۷۹۸	.	۷۱۳۹	۲۸۴۳۴	معماری و ساختمان(سازی).....
۶۳	۱۹۱	۱۹۹۹	۶۱	۷۵۶۷	۲۲۵۳۴	کشاورزی، جنگلداری و شیلات.....
.	.	۴۱	.	۳۴۸	۱۲۱۳	دامپزشکی.....
.	.	۳۹۶	.	۳۶۸	۱۴۷۵۲	بهداشت.....
.	.	۶۴	.	۱۱۹	۲۷۵۴	خدمات بهداشتی.....
.	.	۶۲۹	۲۱	۱۰۵۷	۱۰۲۱۷	خدمات شخصی.....
.	.	.	۱۳	.	۴۱۴	خدمات حمل و نقل.....
.	.	۳۴	.	۵۳	۹۷۹	حفاظت محیط زیست.....
.	.	۱۸۵	.	۶۰۳	۴۰۶۰	خدمات امنیتی.....
.	.	۱۵۹	.	۳۶۲	۷۵۴	نامشخص و اظهار نشده.....



۲۰- شاغلان ۱۰ ساله و بیش تر دارای تحصیلات عالی بر حسب جنس و گروه‌های عمده رشته تحصیلی به تفکیک گروه‌های عمده فعالیت اقتصادی (دنباله)

فعالیت‌های مالی و بیمه	اطلاعات و ارتباطات	فعالیت‌های خدماتی مربوط به تأمین جا و غذا	حمل و نقل و انبارداری	عمده‌فروشی، خرده‌فروشی، تعمیر وسایل نقلیه موتوری، موتورسیکلت	ساختمان	جنس و گروه‌های عمده رشته تحصیلی
۹۰۹۸	۵۳۴۵	۳۴۴۸	۱۸۱۸۱	۳۴۱۳۵	۲۴۸۴۰	مرد و زن.....
۲۴۱	۳۷	.	۵۳۰	۳۵۹	۷۸۶	تربیت معلم و علوم تربیتی.....
.	۳۵	.	۸۴۰	۹۶	۱۷۰	هنر.....
۱۵۱	۳۱۵	۴۸۱	۲۱۸۳	۲۷۷۸	۱۹۳۳	علوم انسانی.....
۳۳۹	۶۹۷	۲۶۳	۱۲۲۰	۱۹۹۱	۶۷۸	علوم رفتاری و اجتماعی.....
.	.	.	.	۷۵	.	روزنامه‌نگاری و اطلاع‌رسانی.....
۴۸۶۹	۷۵۳	۹۱۸	۴۱۸۰	۸۰۹۳	۳۷۰۷	بازرگانی و امور اداری.....
۵۴۱	۱۶۴	۳۴۰	۱۲۱۲	۱۲۳۲	۱۴۴۹	حقوق.....
۶۷	۶۱	.	۳۷۵	۳۵۰	۵۳۵	علوم حیاتی(زیستی).....
.	.	۱۳۷	۱۶۳	۸۵۸	۶۹۷	علوم فیزیکی(طبیعی).....
۱۰۴	.	.	۲۵۰	۴۵۳	۱۰۲	ریاضیات و آمار.....
.	.	۲۱۷	.	۱۳۰	۲۷	علوم کامپیوتر.....
۱۴۳۹	۳۱۶۶	۹۵۴	۳۳۰۳	۹۸۵۱	۶۴۰۷	مهندسی و حرفه‌های مهندسی.....
.	.	.	۳۳	۱۵۴	۱۶۹	صنعت و فراوری.....
۵۳۲	.	۱۱۱	۱۷۴۲	۲۸۶۹	۵۶۱۹	معماری و ساختمان(سازی).....
۵۳۰	۸۶	.	۱۳۹۵	۲۷۳۱	۲۱۲۹	کشاورزی، جنگلداری و شیلات.....
۱۵	.	.	.	۲۲۰	.	دامپزشکی.....
.	۲۶	.	۱۷۲	۲۹۶	۳۷	بهداشت.....
.	.	.	۲۶	.	۳۹	خدمات بهداشتی.....
.	.	.	۱۹۵	۹۹۴	۳۴۷	خدمات شخصی.....
.	.	.	۲۵۵	.	.	خدمات حمل و نقل.....
۲۶۴	.	.	.	۱۸۶	.	حفاظت محیط زیست.....
.	.	.	۳۶	۳۴۶	.	خدمات امنیتی.....
.	.	۲۴	۶۴	۶۴	.	نامشخص و اظهار نشده.....

۲۰- شاغلان ۱۰ ساله و بیش تر دارای تحصیلات عالی بر حسب جنس و گروه‌های عمده رشته تحصیلی به تفکیک گروه‌های عمده فعالیت اقتصادی (دنباله)

فعالیت‌های املاک و مستغلات	فعالیت‌های حرفه‌ای، علمی و فنی	فعالیت‌های اداری و خدمات پشتیبانی	اداره امور عمومی و دفاع، تأمین اجتماعی اجباری	آموزش	فعالیت‌های مربوط به سلامت انسان و مددکاری اجتماعی	جنس و گروه‌های عمده رشته تحصیلی
۱۵۲۱	۹۳۲۰	۳۷۷۱	۵۹۱۸۳	۹۳۶۵۵	۲۷۴۲۸	مرد و زن .....
۰	۱۲۲	۰	۲۶۴۸	۳۳۷۰۶	۱۱۰۳	تربیت معلم و علوم تربیتی .....
۰	۳۴	۳۶	۵۱۶	۵۲۰	۰	هنر .....
۲۲۶	۱۲۳۶	۱۰۰	۴۳۳۷	۲۶۴۴۵	۴۶۶	علوم انسانی .....
۰	۳۶۵	۹۳	۵۲۵۷	۸۵۷۵	۲۶۸۰	علوم رفتاری و اجتماعی .....
۰	۰	۰	۵۴۷	۹۶	۰	روزنامه‌نگاری و اطلاع‌رسانی .....
۲۷۳	۱۱۲۶	۱۲۵۲	۱۲۸۷۹	۵۹۲۹	۴۱۱۸	بازرگانی و امور اداری .....
۰	۲۲۲۵	۲۸۶	۶۹۵۲	۱۰۸۵	۵۱۲	حقوق .....
۰	۰	۰	۱۴۴۱	۱۷۹۶	۱۱۰۳	علوم حیاتی (زیستی) .....
۰	۰	۰	۱۴۶۹	۱۷۰۲	۱۲۳	علوم فیزیکی (طبیعی) .....
۳۱	۰	۰	۳۵۰	۲۴۱۴	۲۴۴	ریاضیات و آمار .....
۰	۰	۳۲	۴۸۵	۰	۰	علوم کامپیوتر .....
۲۰۵	۱۵۴۹	۱۸۰۶	۱۱۷۱۵	۳۱۰۵	۱۳۰۷	مهندسی و حرفه‌های مهندسی .....
۰	۰	۲۰	۴۱۰	۶۴۶	۰	صنعت و فراوری .....
۷۸۴	۱۵۴۸	۰	۲۴۹۲	۸۵۷	۱۳۴	معماری و ساختمان (سازی) .....
۰	۶۴۸	۶۸	۳۲۹۸	۱۲۴۹	۴۱۹	کشاورزی، جنگلداری و شیلات .....
۰	۳۶۲	۰	۱۰۸	۰	۱۱۵	دامپزشکی .....
۰	۰	۰	۳۴۴	۲۶۵	۱۲۸۴۵	بهداشت .....
۰	۰	۰	۸۱۱	۱۲۳۵	۴۲۳	خدمات بهداشتی .....
۰	۰	۰	۱۲۹۷	۳۹۵۰	۹۳	خدمات شخصی .....
۰	۰	۰	۱۴۵	۰	۰	خدمات حمل و نقل .....
۰	۰	۰	۳۰۱	۰	۱۳۸	حفاظت محیط زیست .....
۰	۱۵۰	۷۴	۱۰۱۸	۴۸	۱۵۹۷	خدمات امنیتی .....
۰	۰	۰	۵۴	۲۴	۰	نامشخص و اظهار نشده .....



۲۰- شاغلان ۱۰ ساله و بیش تر دارای تحصیلات عالی بر حسب جنس و گروه‌های عمده رشته تحصیلی به تفکیک گروه‌های عمده فعالیت اقتصادی (دنباله)

فعالیت‌های نامشخص	فعالیت‌های سازمان‌ها و هیئت‌های برون‌مرزی	فعالیت‌های خانوارها به عنوان کارفرما، فعالیت‌های تفکیک‌پذیر تولید کالاها و خدمات توسط خانوارهای معمولی برای خود مصرفی	سایر فعالیت‌های خدماتی	هنر، سرگرمی و تفریح	جنس و گروه‌های عمده رشته تحصیلی
.	.	۱۷۲	۱۳۷۳	۲۹۵۴	مرد و زن .....
.	.	۲۶	۳۶۳	۲۷۹	تربیت معلم و علوم تربیتی ...
.	.	.	.	۱۲۵	هنر .....
.	.	۲۶	۳۹۴۹	۴۵۸	علوم انسانی .....
.	.	۴۳	۱۰۰	۴۱۶	علوم رفتاری و اجتماعی .....
.	.	.	.	۱۰۵	روزنامه‌نگاری و اطلاع‌رسانی ..
.	.	۵۸	۶۶۶	۷۸	بازرگانی و امور اداری .....
.	.	.	۳۸۲	۲۴۷	حقوق .....
.	.	.	.	.	علوم حیاتی (زیستی) .....
.	.	.	۳۱۷	۴۵	علوم فیزیکی (طبیعی) .....
.	.	۱۸	.	.	ریاضیات و آمار .....
.	.	.	.	.	علوم کامپیوتر .....
.	.	.	.	.	مهندسی و حرفه‌های مهندسی .....
.	.	.	۱۲۱۱	۷۲	صنعت و فراوری .....
.	.	.	۶۳۷	۱۱۱	معماری و ساختمان (سازی) ..
.	.	.	.	.	کشاورزی، جنگلداری و شیلات .....
.	.	.	۹۳	.	دامپزشکی .....
.	.	.	.	.	بهداشت .....
.	.	.	۳۵	.	خدمات بهداشتی .....
.	.	.	۶۱۵	۱۰۱۴	خدمات شخصی .....
.	.	.	.	.	خدمات حمل و نقل .....
.	.	.	.	.	حفاظت محیط زیست .....
.	.	.	.	.	خدمات امنیتی .....
.	.	.	.	.	نامشخص و اظهار نشده .....



۲۰- شاغلان ۱۰ ساله و بیش تر دارای تحصیلات عالی بر حسب جنس و گروه‌های عمده رشته تحصیلی به تفکیک گروه‌های عمده

نقاط روستایی						فعالیت اقتصادی
آبرسانی، مدیریت پسماند، فاضلاب و فعالیت‌های تصفیه	تأمین برق، گاز بخار و تهویه هوا	تولید صنعتی (ساخت)	استخراج معدن	کشاورزی، جنگلداری و ماهیگیری	جمع	جنس و گروه‌های عمده رشته تحصیلی
۳۲۵۷	۵۷۳۲	۲۷۳۶۱	۲۳۴۶	۷۰۴۰۰	۳۳۰۷۴۰	مرد .....
.	۳۸	۴۱۵	.	۲۹۳۸	۲۷۱۲۷	تربیت معلم و علوم تربیتی .....
.	.	۳۵	.	۴۹	۱۹۰۸	هنر .....
۴۲	۱۰۲	۱۶۰۲	۲۱	۶۵۰۲	۴۰۶۳۳	علوم انسانی .....
۲۵۹	.	۷۶۳	۳۵۶	۳۴۲۲	۱۷۵۴۹	علوم رفتاری و اجتماعی .....
.	.	.	.	.	۳۷۲	روزنامه‌نگاری و اطلاع‌رسانی .....
۹۱۵	۱۴۶۱	۴۶۲۱	۶۹۶	۱۵۵۴۸	۶۱۵۶۰	بازرگانی و امور اداری .....
۲۵۹	۱۷۶	۹۶۱	۲۳۴	۶۴۳۳	۲۲۰۹۶	حقوق .....
۳۳	۳۳	۴۳۴	.	۷۸۷	۴۸۹۴	علوم حیاتی(زیستی) .....
۱۰۶	۷۸	۸۶۸	۱۸۰	۲۴۲۷	۷۸۷۶	علوم فیزیکی(طبیعی) .....
.	۵۶	۴۲۶	۵۳	۵۶۲	۳۶۶۵	ریاضیات و آمار .....
.	.	.	.	۲۵۹	۱۱۲۱	علوم کامپیوتر .....
۱۰۶۶	۳۱۱۲	۱۱۶۵۷	۲۳۸	۱۳۶۸۱	۷۲۱۴۹	مهندسی و حرفه‌های مهندسی .....
.	.	۷۴۰	۴۶۷	۷۲۰	۲۶۹۵	صنعت و فراوری .....
۵۷۵	۴۸۰	۲۷۴۲	.	۶۹۶۱	۲۷۰۴۴	معماری و ساختمان(سازی) .....
.	۱۹۱	۱۳۵۶	۶۱	۷۳۶۰	۱۹۰۵۸	کشاورزی، جنگلداری و شیلات .....
.	.	۴۱	.	۳۴۸	۱۱۹۷	دامپزشکی .....
.	.	۳۹۶	.	۳۶۸	۶۶۹۶	بهداشت .....
.	.	.	.	۱۱۹	۱۵۳۷	خدمات بهداشتی .....
.	.	۶۳	۲۱	۱۰۴۱	۶۹۶۱	خدمات شخصی .....
.	.	.	۱۳	.	۴۱۴	خدمات حمل و نقل .....
.	.	.	.	۲۴	۴۱۰	حفاظت محیط زیست .....
.	.	۱۲۲	.	۴۸۱	۳۰۵۶	خدمات امنیتی .....
.	.	۱۱۸	.	۳۶۲	۷۱۳	نامشخص و اظهار نشده .....



۲۰- شاغلان ۱۰ ساله و بیش تر دارای تحصیلات عالی بر حسب جنس و گروه‌های عمده رشته تحصیلی به تفکیک گروه‌های عمده فعالیت اقتصادی (دنباله)

فعالیت‌های مالی و بیمه	اطلاعات و ارتباطات	فعالیت‌های خدماتی مربوط به تأمین جا و غذا	حمل و نقل و انبارداری	عمده‌فروشی، خرده‌فروشی، تعمیر وسایل نقلیه موتوری، موتورسیکلت	ساختمان	جنس و گروه‌های عمده رشته تحصیلی
۶۸۳۸	۴۳۱۱	۲۷۰۹	۱۷۹۳۸	۲۶۹۸۲	۲۴۳۶۶	مرد
۲۴۱	.	.	۵۳۰	۲۶۹	۷۸۶	تربیت معلم و علوم تربیتی
.	.	.	۷۹۴	۹۶	۱۷۰	هنر
۱۵۱	۱۶۴	۳۴۵	۲۱۸۳	۲۳۰۴	۱۹۱۵	علوم انسانی
۱۲۶	۶۹۷	۵۹	۱۲۲۰	۷۷۴	۶۷۸	علوم رفتاری و اجتماعی
.	.	.	.	.	.	روزنامه‌نگاری و اطلاع‌رسانی
۳۷۹۸	۴۵۵	۷۱۸	۴۰۶۰	۵۵۲۶	۳۶۳۹	بازرگانی و امور اداری
۳۳۲	۱۶۴	۱۴۱	۱۲۱۲	۹۹۲	۱۴۴۹	حقوق
۶۷	۶۱	.	۳۷۵	۲۹۲	۵۳۵	علوم حیاتی (زیستی)
.	.	۱۳۷	۱۶۳	۶۵۳	۶۹۷	علوم فیزیکی (طبیعی)
۷۵	.	.	۲۵۰	۴۰۷	۱۰۲	ریاضیات و آمار
.	.	۲۱۷	.	۱۳۰	۲۷	علوم کامپیوتر
۱۱۹۲	۲۶۵۴	۹۵۴	۳۲۷۴	۸۸۷۷	۶۳۲۹	مهندسی و حرفه‌های مهندسی
.	.	.	۳۳	۱۵۴	۱۶۹	صنعت و فراوری
۵۳۲	.	۱۱۱	۱۶۹۴	۲۴۳۴	۵۶۱۹	معماری و ساختمان (سازی)
۳۲۱	۸۶	.	۱۳۹۵	۲۵۲۸	۱۸۲۰	کشاورزی، جنگلداری و شیلات
.	.	.	.	۲۲۰	.	دامپزشکی
.	۲۶	.	۱۷۲	۲۰۸	۳۷	بهداشت
.	.	.	۲۶	.	۳۹	خدمات بهداشتی
.	.	.	۱۹۵	۹۱۷	۳۴۷	خدمات شخصی
.	.	.	۲۵۵	.	.	خدمات حمل و نقل
.	.	.	.	.	.	حفاظت محیط زیست
.	.	.	۳۶	۱۲۶	.	خدمات امنیتی
.	.	۲۴	۶۴	۶۴	.	نامشخص و اظهار نشده



۲۰- شاغلان ۱۰ ساله و بیش تر دارای تحصیلات عالی برحسب جنس و گروه‌های عمده رشته تحصیلی به تفکیک گروه‌های عمده

فعالیت اقتصادی (دنباله)

فعالیت‌های مرتبط به سلامت انسان و مددکاری اجتماعی	آموزش	اداره امور عمومی و دفاع، تأمین اجتماعی اجباری	فعالیت‌های اداری و خدمات پشتیبانی	فعالیت‌های حرفه‌ای، علمی و فنی	فعالیت‌های املاک و مستغلات	جنس و گروه‌های عمده رشته تحصیلی
۱۴۷۶۷	۵۰۷۲۲	۵۳۷۸۵	۳۱۰۲	۶۱۸۱	۱۵۲۱	مرد
۶۷۵	۱۸۵۵۱	۲۳۰۷	۰	۹۰	۰	تربیت معلم و علوم تربیتی
۰	۲۱۰	۵۱۶	۰	۳۴	۰	هنر
۳۷۰	۱۶۴۴۹	۳۷۴۰	۶۵	۵۷۷	۲۲۶	علوم انسانی
۱۴۶۷	۳۲۴۸	۴۱۲۱	۹۳	۰	۰	علوم رفتاری و اجتماعی
۰	۰	۳۷۲	۰	۰	۰	روزنامه‌نگاری و اطلاع‌رسانی
۲۸۲۰	۲۹۴۸	۱۲۴۴۲	۸۵۰	۴۳۰	۲۷۳	بازرگانی و امور اداری
۵۱۲	۶۵۷	۶۳۳۶	۲۱۲	۱۶۵۵	۰	حقوق
۵۱۴	۴۶۶	۱۲۹۱	۰	۰	۰	علوم حیاتی (زیستی)
۱۲۳	۸۵۶	۱۴۶۹	۰	۰	۰	علوم فیزیکی (طبیعی)
۰	۱۳۳۰	۳۵۰	۰	۰	۳۱	ریاضیات و آمار
۰	۰	۴۸۵	۰	۰	۰	علوم کامپیوتر
۱۱۷۹	۲۲۴۲	۱۱۳۱۲	۱۷۷۰	۱۱۴۶	۲۰۵	مهندسی و حرفه‌های مهندسی
۰	۰	۴۱۰	۰	۰	۰	صنعت و فراوری
۹۰	۴۵۹	۲۴۴۴	۰	۱۴۱۵	۷۸۴	معماری و ساختمان (سازی)
۳۳۵	۳۲۹	۲۷۲۳	۳۶	۴۱۶	۰	کشاورزی، جنگلداری و شیلات
۱۱۵	۰	۱۰۸	۰	۳۶۲	۰	دامپزشکی
۵۰۹۹	۴۳	۳۴۴	۰	۰	۰	بهداشت
۱۷۹	۵۳۱	۶۰۷	۰	۰	۰	خدمات بهداشتی
۰	۲۳۷۱	۹۳۵	۰	۰	۰	خدمات شخصی
۰	۰	۱۴۵	۰	۰	۰	خدمات حمل و نقل
۱۳۸	۰	۲۴۷	۰	۰	۰	حفاظت محیط زیست
۱۱۴۴	۰	۱۰۱۸	۷۴	۵۲	۰	خدمات امنیتی
۰	۲۴	۵۴	۰	۰	۰	نامشخص و اظهار نشده



۲۰- شاغلان ۱۰ ساله و بیش تر دارای تحصیلات عالی بر حسب جنس و گروه‌های عمده رشته تحصیلی به تفکیک گروه‌های عمده فعالیت اقتصادی (دنباله)

فعالیت‌های نامشخص	فعالیت‌های سازمان‌ها و هیئت‌های برون‌مرزی	فعالیت‌های خانوارها به عنوان کارفرما، فعالیت‌های تفکیک‌پذیر تولید کالاها و خدمات توسط خانوارهای معمولی برای خود مصرفی	سایر فعالیت‌های خدماتی	هنر، سرگرمی و تفریح	جنس و گروه‌های عمده رشته تحصیلی
۰	۰	۱۱۴	۶۶۱۳	۱۶۱۸	مرد.....
۰	۰	۲۶	۲۲۷	۲۷	تربیت معلم و علوم تربیتی.....
۰	۰	۰	۰	۰	هنر.....
۰	۰	۲۶	۳۳۹۷	۴۴۳	علوم انسانی.....
۰	۰	۴۳	۳۴	۱۸۱	علوم رفتاری و اجتماعی.....
۰	۰	۰	۰	۰	روزنامه‌نگاری و اطلاع‌رسانی.....
۰	۰	۰	۳۵۴	۰	بازرگانی و امور اداری.....
۰	۰	۰	۱۵۰	۲۱۳	حقوق.....
۰	۰	۰	۰	۰	علوم حیاتی(زیستی).....
۰	۰	۰	۶۷	۴۵	علوم فیزیکی(طبیعی).....
۰	۰	۱۸	۰	۰	ریاضیات و آمار.....
۰	۰	۰	۰	۰	علوم کامپیوتر.....
۰	۰	۰	۱۲۱۱	۴۳	مهندسی و حرفه‌های مهندسی.....
۰	۰	۰	۰	۰	صنعت و فراوری.....
۰	۰	۰	۵۸۷	۱۱۱	معماری و ساختمان(سازی).....
۰	۰	۰	۹۳	۰	کشاورزی، جنگلداری و شیلات.....
۰	۰	۰	۰	۰	دامپزشکی.....
۰	۰	۰	۰	۰	بهداشت.....
۰	۰	۰	۲۵	۰	خدمات بهداشتی.....
۰	۰	۰	۴۵۳	۶۱۳	خدمات شخصی.....
۰	۰	۰	۰	۰	خدمات حمل و نقل.....
۰	۰	۰	۰	۰	حفاظت محیط زیست.....
۰	۰	۰	۰	۰	خدمات امنیتی.....
۰	۰	۰	۰	۰	نامشخص و اظهار نشده.....

۲۰- شاغلان ۱۰ ساله و بیش تر دارای تحصیلات عالی بر حسب جنس و گروه‌های عمده رشته تحصیلی به تفکیک گروه‌های عمده

نقاط روستایی						فعالیت اقتصادی
آبرسانی، مدیریت پسماند، فاضلاب و فعالیت‌های تصفیه	تأمین برق، گاز بخار و تهویه هوا	تولید صنعتی (ساخت)	استخراج معدن	کشاورزی، جنگلداری و ماهی‌گیری	جمع	جنس و گروه‌های عمده رشته تحصیلی
۶۳	۷۶۵	۱۰۵۱۳	۰	۷۱۰۰	۹۱۹۸۱	زن.....
۰	۰	۱۲۸۵	۰	۹۲۷	۱۸۶۸۳	تربیت معلم و علوم تربیتی.....
۰	۰	۷۸۵	۰	۶۲	۱۴۰۰	هنر.....
۰	۰	۱۷۳۵	۰	۹۷۹	۱۵۴۴۴	علوم انسانی.....
۰	۰	۲۵۸	۰	۱۵۷۳	۱۱۸۰۷	علوم رفتاری و اجتماعی.....
۰	۰	۴۸	۰	۰	۵۰۰	روزنامه‌نگاری و اطلاع‌رسانی.....
۰	۰	۳۱۴۳	۰	۲۲۲۱	۱۶۹۵۳	بازرگانی و امور اداری.....
۰	۰	۳۰۶	۰	۳۸۷	۳۲۹۴	حقوق.....
۰	۰	۲۱۶	۰	۶۴	۲۴۰۶	علوم حیاتی(زیستی).....
۰	۵۷۹	۳۸۳	۰	۰	۲۲۶۲	علوم فیزیکی(طبیعی).....
۰	۰	۸۰	۰	۰	۱۴۸۵	ریاضیات و آمار.....
۰	۰	۰	۰	۰	۳۲	علوم کامپیوتر.....
۰	۱۸۵	۷۳۳	۰	۳۳۱	۴۹۵۴	مهندسی و حرفه‌های مهندسی.....
۰	۰	۶۹	۰	۰	۷۳۶	صنعت و فراوری.....
۰	۰	۵۶	۰	۱۷۸	۱۳۸۹	معماری و ساختمان(سازی).....
۶۳	۰	۶۴۲	۰	۲۰۶	۳۴۷۵	کشاورزی، جنگلداری و شیلات.....
۰	۰	۰	۰	۰	۱۵	دامپزشکی.....
۰	۰	۰	۰	۰	۸۰۵۶	بهداشت.....
۰	۰	۶۴	۰	۰	۱۲۱۷	خدمات بهداشتی.....
۰	۰	۵۶۵	۰	۱۶	۳۲۵۵	خدمات شخصی.....
۰	۰	۰	۰	۰	۰	خدمات حمل و نقل.....
۰	۰	۳۴	۰	۲۹	۵۶۹	حفاظت محیط زیست.....
۰	۰	۶۳	۰	۱۲۲	۱۰۰۴	خدمات امنیتی.....
۰	۰	۴۱	۰	۰	۴۱	نامشخص و اظهار نشده.....



۲۰- شاغلان ۱۰ ساله و بیش تر دارای تحصیلات عالی بر حسب جنس و گروه‌های عمده رشته تحصیلی به تفکیک گروه‌های عمده فعالیت اقتصادی (دنباله)

فعالیت‌های مالی و بیمه	اطلاعات و ارتباطات	فعالیت‌های خدماتی مربوط به تأمین جا و غذا	حمل و نقل و انبارداری	عمده‌فروشی، خرده‌فروشی، تعمیر وسایل نقلیه موتوری، موتورسیکلت	ساختمان	جنس و گروه‌های عمده رشته تحصیلی
۲۲۶۰	۱۰۳۴	۷۳۹	۲۴۳	۷۱۵۳	۴۷۳	زن
.	۳۷	.	.	۸۹	.	تربیت معلم و علوم تربیتی
.	۲۵	.	۴۶	.	.	هنر
.	۱۵۱	۱۳۵	.	۴۷۴	۱۸	علوم انسانی
۲۱۳	.	۲۰۴	.	۱۲۱۷	.	علوم رفتاری و اجتماعی
.	.	.	.	۷۵	.	روزنامه‌نگاری و اطلاع‌رسانی
۱۰۷۱	۲۹۷	۲۰۰	۱۲۰	۲۵۶۶	۶۸	بازرگانی و امور اداری
۲۰۹	.	۱۹۹	.	۲۳۹	.	حقوق
.	.	.	.	۵۸	.	علوم حیاتی(زیستی)
.	.	.	.	۲۰۴	.	علوم فیزیکی(طبیعی)
۲۹	.	.	.	۴۶	.	ریاضیات و آمار
.	.	.	.	.	.	علوم کامپیوتر
۲۴۷	۵۱۲	.	۲۹	۹۷۴	۷۸	مهندسی و حرفه‌های مهندسی
.	.	.	.	.	.	صنعت و فراوری
.	.	.	۴۷	۴۳۴	.	معماری و ساختمان(سازی)
۲۰۹	.	.	.	۲۰۲	۳۰۸	کشاورزی، جنگلداری و شیلات
۱۵	.	.	.	.	.	دامپزشکی
.	.	.	.	۸۷	.	بهداشت
.	.	.	.	.	.	خدمات بهداشتی
.	.	.	.	۷۶	.	خدمات شخصی
.	.	.	.	.	.	خدمات حمل و نقل
۲۶۴	.	.	.	۱۸۶	.	حفاظت محیط زیست
.	.	.	.	۲۱۹	.	خدمات امنیتی
.	.	.	.	.	.	نامشخص و اظهار نشده



۲۰- شاغلان ۱۰ ساله و بیش تر دارای تحصیلات عالی برحسب جنس و گروه‌های عمده رشته تحصیلی به تفکیک گروه‌های عمده فعالیت اقتصادی (دنباله)

فعالیت‌های مرتبط به سلامت انسان و مددکاری اجتماعی	آموزش	اداره امور عمومی و دفاع، تأمین اجتماعی اجباری	فعالیت‌های اداری و خدمات پشتیبانی	فعالیت‌های حرفه‌ای، علمی و فنی	فعالیت‌های املاک و مستغلات	جنس و گروه‌های عمده رشته تحصیلی
۱۲۶۶۰	۴۲۹۳۲	۶۰۹۷	۶۶۸	۳۱۸۸	۰	زن
۴۲۷	۱۵۱۵۴	۳۴۱	۰	۳۲	۰	تربیت معلم و علوم تربیتی
۰	۳۰۹	۰	۳۶	۰	۰	هنر
۹۵	۹۹۹۶	۵۹۷	۳۵	۶۵۸	۰	علوم انسانی
۱۲۱۲	۵۳۲۶	۱۱۳۵	۰	۳۶۵	۰	علوم رفتاری و اجتماعی
۰	۹۶	۱۷۵	۰	۰	۰	روزنامه‌نگاری و اطلاع‌رسانی
۱۲۹۷	۲۹۸۱	۱۴۳۷	۴۰۲	۶۹۶	۰	بازرگانی و امور اداری
۰	۴۲۷	۶۱۵	۷۳	۵۷۰	۰	حقوق
۵۸۸	۱۳۲۹	۱۴۹	۰	۰	۰	علوم حیاتی (زیستی)
۰	۸۴۵	۰	۰	۰	۰	علوم فیزیکی (طبیعی)
۲۴۴	۱۰۸۴	۰	۰	۰	۰	ریاضیات و آمار
۰	۰	۰	۳۲	۰	۰	علوم کامپیوتر
۱۲۸	۸۶۲	۴۰۳	۳۵	۴۰۳	۰	مهندسی و حرفه‌های مهندسی
۰	۶۴۶	۰	۲۰	۰	۰	صنعت و فراوری
۴۴	۳۹۸	۴۷	۰	۱۳۲	۰	معماری و ساختمان (سازی)
۸۴	۹۲۰	۵۷۴	۳۲	۲۳۲	۰	کشاورزی، جنگلداری و شیلات
۰	۰	۰	۰	۰	۰	دامپزشکی
۷۷۴۶	۲۲۲	۰	۰	۰	۰	بهداشت
۲۴۴	۷۰۳	۲۰۴	۰	۰	۰	خدمات بهداشتی
۹۳	۱۵۷۸	۳۶۲	۰	۰	۰	خدمات شخصی
۰	۰	۰	۰	۰	۰	خدمات حمل و نقل
۰	۰	۵۴	۰	۰	۰	حفاظت محیط زیست
۴۵۳	۴۸	۰	۰	۹۷	۰	خدمات امنیتی
۰	۰	۰	۰	۰	۰	نامشخص و اظهار نشده



۲۰- شاغلان ۱۰ ساله و بیش تر دارای تحصیلات عالی بر حسب جنس و گروه‌های عمده رشته تحصیلی به تفکیک گروه‌های عمده فعالیت اقتصادی (دنباله)

فعالیت‌های نامشخص	فعالیت‌های سازمان‌ها و هیئت‌های برون‌مرزی	فعالیت‌های خانوارها به عنوان کارفرما، فعالیت‌های تفکیک پذیر تولید کالاها و خدمات توسط خانوارهای معمولی برای خود مصرفی	سایر فعالیت‌های خدماتی	هنر، سرگرمی و تفریح	جنس و گروه‌های عمده رشته تحصیلی
.	.	۵۱	۱۷۶۰	۱۲۷۶	زن .....
.	.	.	۱۳۵	۲۵۲	تربیت معلم و علوم تربیتی ...
.	.	.	.	۱۲۵	هنر .....
.	.	.	۵۵۲	۱۴	علوم انسانی .....
.	.	.	۶۶	۲۳۵	علوم رفتاری و اجتماعی .....
.	.	.	.	۱۰۵	روزنامه‌نگاری و اطلاع‌رسانی ..
.	.	۵۸	۳۱۲	۷۸	بازرگانی و امور اداری .....
.	.	.	۲۳۲	۳۳	حقوق .....
.	.	.	.	.	علوم حیاتی (زیستی) .....
.	.	.	۲۴۹	.	علوم فیزیکی (طبیعی) .....
.	.	.	.	.	ریاضیات و آمار .....
.	.	.	.	.	علوم کامپیوتر .....
.	.	.	.	.	مهندسی و حرفه‌های مهندسی .....
.	.	.	.	۲۹	صنعت و فراوری .....
.	.	.	۵۰	.	معماری و ساختمان (سازی) ..
.	.	.	.	.	کشاورزی، جنگلداری و شیلات .....
.	.	.	.	.	دامپزشکی .....
.	.	.	.	.	بهداشت .....
.	.	.	.	.	خدمات بهداشتی .....
.	.	.	۱۶۱	۴۰۱	خدمات شخصی .....
.	.	.	.	.	خدمات حمل و نقل .....
.	.	.	.	.	حفاظت محیط زیست .....
.	.	.	.	.	خدمات امنیتی .....
.	.	.	.	.	نامشخص و اظهار نشده .....



۲۱- شاغلان ۱۰ ساله و بیش تر دارای تحصیلات عالی بر حسب گروه‌های عمده شغلی به تفکیک جنس و گروه‌های عمده رشته

کارکنان خدماتی و فروشندگان فروشگاه‌ها و بازارها	کارمندان امور اداری و دفتری	تکنیسین‌ها و دستیاران	متخصصان	قانونگذاران، مقامات عالی‌رتبه و مدیران	جمع	جنس و گروه‌های عمده رشته تحصیلی
۵۴۴۵۵۶	۶۱۸۳۰۴	۵۶۷۷۷۴	۲۰۴۷۶۸۵	۴۷۲۱۳۰	۵۳۴۶۹۷۸	مرد و زن.....
۹۲۹۱	۱۱۸۷۵	۹۴۸۵	۲۳۷۰۰۶	۴۰۷۴۳	۳۲۶۸۹۲	تربیت معلم و علوم تربیتی.....
۹۴۲۳	۱۰۵۵۴	۱۶۶۲۲	۴۲۴۴۲	۴۵۴۰	۱۰۷۹۷۷	هنر.....
۴۲۵۴۳	۴۰۶۹۸	۲۸۴۸۶	۳۱۹۲۵۳	۵۶۸۰۳	۵۵۲۹۴۴	علوم انسانی.....
۴۲۱۴۹	۴۷۷۶۸	۲۰۸۴۶	۱۳۰۱۶۹	۲۶۲۶۶	۳۱۷۶۲۴	علوم رفتاری و اجتماعی.....
۲۵۰	۳۶۴۷	۹۳۶	۹۹۵۵	۳۲۳	۱۶۱۸۱	روزنامه‌نگاری و اطلاع‌رسانی.....
۹۵۸۵۵	۲۰۱۳۷۱	۱۱۶۶۵۰	۳۰۴۳۰۷	۱۱۴۶۸۰	۱۰۲۷۹۸۸	بازرگانی و امور اداری.....
۳۲۱۱۶	۳۷۳۸۱	۲۳۱۷۳	۱۰۲۷۳۰	۱۷۲۸۸	۲۶۷۲۵۹	حقوق.....
۱۰۸۸۳	۹۵۶۶	۸۹۲۵	۳۹۱۰۹	۶۶۹۳	۹۰۳۷۴	علوم حیاتی(زیستی).....
۱۱۶۴۴	۱۷۸۴۵	۱۸۸۰۳	۶۸۵۵۷	۱۸۶۵۸	۱۶۷۲۳۰	علوم فیزیکی(طبیعی).....
۱۰۹۸۳	۱۱۱۹۴	۳۷۶۷	۵۹۳۸۱	۷۵۲۳	۱۰۵۶۱۹	ریاضیات و آمار.....
۵۳۷	۴۶۹	۳۸۷	۷۸	۳۵۰	۳۱۶۵	علوم کامپیوتر.....
۱۴۲۹۷۹	۱۳۰۶۶۸	۱۲۹۰۵۲	۲۵۳۴۲۱	۷۹۲۵۴	۱۱۳۷۳۱۰	مهندسی و حرفه‌های مهندسی.....
۸۳۰۴	۷۳۹۷	۹۸۸۷	۱۶۳۷۰	۵۱۱۲	۶۰۳۴۹	صنعت و فراوری.....
۵۳۹۲۴	۳۴۱۹۶	۵۱۷۲۵	۱۳۵۸۹۲	۵۴۴۶۶	۴۲۶۳۵۸	معماری و ساختمان(سازی).....
۲۴۲۷۹	۲۳۷۸۴	۱۸۸۶۲	۴۴۵۵۴	۱۴۱۰۸	۱۷۶۹۸۶	کشاورزی، جنگلداری و شیلات.....
۴۶۷۵	۱۴۹۳	۳۹۹۸	۱۰۹۱۳	۱۳۳۸	۲۳۷۲۱	دامپزشکی.....
۸۶۶۵	۱۲۵۰۷	۷۳۷۲۱	۲۱۵۷۶۸	۸۳۷۵	۳۳۰۶۰۷	بهداشت.....
۲۱۲۷	۲۵۲۹	۲۲۶۲	۱۹۳۵۱	۲۰۶۳	۳۰۶۳۷	خدمات بهداشتی.....
۱۲۷۵۷	۷۱۳۳	۱۴۱۶۰	۳۰۰۶۰	۸۳۹۲	۹۲۷۲۳	خدمات شخصی.....
۶۷۸	۵۹۰	۱۸۹۰	۳۱۰	۴۵	۵۹۸۸	خدمات حمل و نقل.....
۴۴۲	۴۵۳	۴۰۵	۲۴۲۶	۱۰۸۰	۵۸۶۵	حفاظت محیط زیست.....
۱۹۳۵۷	۴۶۵۲	۱۳۱۷۷	۴۸۶۲	۳۸۳۴	۶۸۴۷۵	خدمات امنیتی.....
۶۸۵	۵۲۳	۵۴۶	۷۶۱	۱۸۶	۴۶۹۷	نامشخص و اظهار نشده.....



۲۱- شاغلان ۱۰ ساله و بیش تر دارای تحصیلات عالی بر حسب گروه‌های عمده شغلی به تفکیک جنس و گروه‌های عمده رشته

تحصیلی (دنباله)

کل کشور

سایر و اظهار نشده	کارگران ساده	متصدیان (اپراتورها) ماشین‌آلات و دستگاه‌ها، مونتازکاران و ...	صنعتگران و کارکنان مشاغل مربوط	کارکنان ماهر کشاورزی، جنگلداری و ماهیگیری	جنس و گروه‌های عمده رشته تحصیلی
۲۳۶۵۸۰	۱۵۲۰۹۳	۲۱۱۲۹۰	۳۸۱۵۵۷	۱۱۵۰۰۶	مرد و زن.....
۲۱۹۷	۲۲۱۵	۲۸۵۳	۴۸۲۵	۶۳۹۸	تربیت معلم و علوم تربیتی.....
۲۳۶۸	۱۹۶۰	۳۰۹۶	۱۶۸۵۸	۱۱۲	هنر.....
۱۲۳۹۹	۱۱۲۳۵	۱۱۱۲۱	۱۹۶۶۷	۱۰۷۳۵	علوم انسانی.....
۱۸۰۲۷	۷۶۹۶	۹۸۸۰	۸۵۴۹	۶۲۶۹	علوم رفتاری و اجتماعی.....
۴۹۴	۰	۱۳۵	۴۳۸	۰	روزنامه‌نگاری و اطلاع‌رسانی.....
۴۵۰۲۰	۳۶۴۰۸	۳۷۲۱۸	۵۶۰۰۴	۲۰۴۷۰	بازرگانی و امور اداری.....
۱۷۵۵۷	۱۲۱۵۰	۷۷۱۵	۱۰۰۹۴	۷۰۵۱	حقوق.....
۳۰۴۹	۲۰۵۶	۲۵۷۳	۴۱۸۹	۲۳۲۷	علوم حیاتی (زیستی).....
۶۲۲۰	۳۶۴۷	۷۱۲۷	۱۱۱۳۳	۳۵۹۳	علوم فیزیکی (طبیعی).....
۲۲۹۷	۳۵۹	۵۳۶۸	۳۵۵۲	۱۱۹۱	ریاضیات و آمار.....
۲۷۶	۲۸۰	۲۰۷	۲۰۶	۳۷۰	علوم کامپیوتر.....
۷۳۹۵۴	۴۲۵۷۴	۷۵۶۰۵	۱۸۸۷۶۰	۲۱۰۳۹	مهندسی و حرفه‌های مهندسی.....
۱۱۳۰	۲۲۱۴	۳۸۸۷	۴۱۷۶	۱۸۶۹	صنعت و فراوری.....
۱۸۸۶۶	۱۵۵۷۰	۲۳۱۶۰	۲۶۴۷۶	۱۲۰۷۸	معماری و ساختمان (سازی).....
۴۶۹۹	۷۰۹۰	۱۰۸۹۶	۱۱۶۹۸	۱۷۰۱۲	کشاورزی، جنگلداری و شیلات.....
۲۱۰	۱۴۵	۲۶۳	۴۹	۶۳۲	دامپزشکی.....
۴۴۶۶	۲۱۱۴	۲۲۵۱	۱۶۵۶	۱۰۷۸	بهداشت.....
۱۵۵	۳۲۵	۷۹۲	۸۷۸	۱۴۹	خدمات بهداشتی.....
۲۹۵۲	۲۸۹۳	۲۶۷۵	۱۰۳۱۱	۱۳۸۷	خدمات شخصی.....
۱۲۹۱	۶۵	۷۴۲	۳۷۳	۰	خدمات حمل و نقل.....
۶۸۲	۰	۸۴	۲۰۱	۹۰	حفاظت محیط زیست.....
۱۷۶۴۵	۸۹۳	۲۰۸۵	۱۱۰۶	۸۶۰	خدمات امنیتی.....
۶۱۶	۱۹۴	۵۴۷	۳۴۹	۲۸۵	نامشخص و اظهار نشده.....



۲۱- شاغلان ۱۰ ساله و بیش تر دارای تحصیلات عالی بر حسب گروه‌های عمده شغلی به تفکیک جنس و گروه‌های عمده رشته

تحصیلی (دنباله)

کل کشور

کارکنان خدماتی و فروشندگان فروشگاه‌ها و بازارها	کارمندان امور اداری و دفتری	تکنیسین‌ها و دستیاران	متخصصان	قانونگذاران، مقامات عالی‌رتبه و مدیران	جمع	جنس و گروه‌های عمده رشته تحصیلی
۴۵۹۲۷۰	۳۹۴۵۵۳	۳۹۷۲۷۵	۱۱۱۸۱۴۱	۳۶۷۰۶۱	۳۷۴۰۵۷۲	مرد .....
۶۵۶۸	۶۷۳۲	۴۷۴۸	۸۷۸۸۵	۱۹۲۰۰	۱۳۹۶۸۸	تربیت معلم و علوم تربیتی .....
۵۹۲۴	۳۳۹۳	۵۹۶۹	۱۳۸۷۹	۲۶۲۶	۴۵۹۱۷	هنر .....
۲۷۵۵۲	۱۸۱۵۹	۱۵۲۶۱	۱۴۸۵۹۸	۳۳۷۸۵	۲۹۶۵۵۰	علوم انسانی .....
۳۲۲۳۰	۲۲۴۰۳	۱۲۰۷۵	۵۸۲۰۲	۱۹۲۶۸	۱۸۶۹۹۹	علوم رفتاری و اجتماعی .....
۱۷۴	۹۱۱	۴۶۰	۴۰۸۲	۴۶	۶۴۲۱	روزنامه‌نگاری و اطلاع‌رسانی .....
۸۱۱۶۸	۱۳۵۵۷۸	۸۷۳۹۲	۱۹۱۰۷۱	۹۳۳۴۶	۷۶۳۵۷۲	بازرگانی و امور اداری .....
۲۹۶۱۰	۲۵۱۶۳	۱۸۳۳۵	۷۰۷۸۲	۱۶۲۱۰	۲۰۹۸۸۱	حقوق .....
۷۵۲۳	۴۷۲۳	۳۶۱۷	۱۵۵۱۲	۳۹۲۷	۴۸۶۰۹	علوم حیاتی (زیستی) .....
۹۹۹۳	۱۰۴۵۶	۱۲۶۲۸	۳۷۹۳۹	۱۵۶۶۶	۱۱۵۴۴۱	علوم فیزیکی (طبیعی) .....
۸۷۲۲	۳۷۴۴	۲۵۷۳	۲۸۰۴۸	۵۶۲۷	۶۰۲۲۸	ریاضیات و آمار .....
۴۸۳	۲۰۷	۲۳۴	۷۸	۳۵۰	۲۶۹۶	علوم کامپیوتر .....
۱۲۸۰۹۹	۹۶۱۵۹	۱۱۳۷۰۱	۱۹۸۲۱۷	۷۱۰۹۹	۹۹۷۲۱۸	مهندسی و حرفه‌های مهندسی .....
۷۷۵۶	۶۵۱۹	۴۵۶۵	۱۲۰۱۷	۴۴۷۶	۴۷۲۰۶	صنعت و فراوری .....
۵۱۰۰۹	۲۸۳۶۵	۴۳۰۹۰	۱۱۴۱۵۷	۴۹۸۹۰	۳۸۰۷۲۷	معماری و ساختمان (سازی) .....
۱۹۹۲۲	۱۵۹۴۷	۱۶۲۱۴	۳۱۹۷۷	۱۳۳۷۵	۱۴۵۹۷۳	کشاورزی، جنگلداری و شیلات .....
۴۵۹۵	۱۱۶۹	۳۹۸۲	۸۷۲۰	۱۰۶۱	۲۰۸۳۱	دامپزشکی .....
۵۷۳۳	۳۶۰۸	۳۲۰۷۰	۷۱۰۵۶	۴۵۵۹	۱۲۷۰۸۵	بهداشت .....
۴۱۲	۹۴۸	۹۱۲	۶۶۳۲	۹۶۴	۱۱۷۳۱	خدمات بهداشتی .....
۱۱۳۸۰	۵۰۷۷	۷۹۳۲	۱۴۹۷۰	۷۴۶۲	۶۰۹۷۳	خدمات شخصی .....
۶۷۸	۵۹۰	۱۷۲۸	۳۱۰	۴۵	۵۸۲۶	خدمات حمل و نقل .....
۱۱۱	۱۸۰	۱۳۸	۹۰۵	۱۰۲۶	۳۲۸۳	حفاظت محیط زیست .....
۱۹۱۸۶	۴۱۸۷	۹۲۲۲	۲۸۹۱	۳۰۲۲	۶۰۵۳۷	خدمات امنیتی .....
۴۳۱	۳۲۸	۴۱۹	۲۰۲	۲۴	۳۱۶۸	نامشخص و اظهار نشده .....



۲۱- شاغلان ۱۰ ساله و بیش تر دارای تحصیلات عالی بر حسب گروه‌های عمده شغلی به تفکیک جنس و گروه‌های عمده رشته تحصیلی (دنباله)

جنس و گروه‌های عمده رشته تحصیلی	کارکنان ماهر کشاورزی، جنگلداری و ماهیگیری	صنعتگران و کارکنان مشاغل مربوط	متصدیان (اپراتورها) ماشین‌آلات و دستگاه‌ها، مونتازکاران و...	کارگران ساده	سایر و اظهار نشده
مرد	۱۰۸۱۹۰	۳۱۲۶۶۴	۲۰۷۱۵۵	۱۴۳۴۱۲	۲۳۲۸۴۶
تربیت معلم و علوم تربیتی	۵۴۲۰	۲۴۰۱	۲۷۹۴	۱۷۹۰	۲۱۴۷
هنر	۴۹	۸۰۰۲	۲۶۹۰	۱۰۱۴	۲۳۶۸
علوم انسانی	۱۰۳۰۳	۱۰۹۸۷	۱۰۶۲۰	۹۶۶۴	۱۱۶۱۸
علوم رفتاری و اجتماعی	۵۰۴۱	۴۳۸۷	۹۵۱۰	۷۱۶۳	۱۶۷۱۷
روزنامه‌نگاری و اطلاع‌رسانی	۰	۱۱۶	۱۳۵	۰	۴۹۴
بازرگانی و امور اداری	۱۸۲۹۶	۴۱۵۶۳	۳۶۸۶۸	۳۳۵۷۹	۴۴۷۰۷
حقوق	۶۶۶۴	۵۸۱۳	۷۶۹۶	۱۲۰۴۷	۱۷۵۵۷
علوم حیاتی (زیستی)	۲۲۶۳	۲۵۱۱	۳۴۲۵	۲۰۵۶	۳۰۴۹
علوم فیزیکی (طبیعی)	۳۵۶۸	۸۳۱۰	۷۱۲۷	۳۶۱۲	۶۱۳۷
ریاضیات و آمار	۱۰۵۱	۲۵۹۱	۵۳۶۸	۳۵۹	۲۱۴۰
علوم کامپیوتر	۳۷۰	۲۰۶	۲۰۷	۲۸۰	۲۷۶
مهندسی و حرفه‌های مهندسی	۲۰۶۰۵	۱۷۹۶۲۴	۷۴۴۷۰	۴۱۷۲۴	۷۳۵۱۶
صنعت و فراوری	۱۸۶۹	۳۳۶۸	۳۵۶۰	۱۹۴۲	۱۱۳۰
معماری و ساختمان (سازی)	۱۱۸۴۹	۲۵۱۳۶	۲۲۷۹۳	۱۵۵۷۰	۱۸۸۶۶
کشاورزی، جنگلداری و شیلات	۱۶۴۸۳	۱۰۰۳۴	۱۰۸۳۳	۶۷۴۴	۴۴۳۸
دامپزشکی	۶۳۲	۴۹	۲۶۳	۱۴۵	۲۱۰
بهداشت	۱۰۷۸	۶۲۵	۲۲۵۱	۱۶۳۵	۴۴۶۶
خدمات بهداشتی	۱۴۹	۶۲۹	۷۹۲	۱۶۹	۱۱۹
خدمات شخصی	۱۲۸۶	۴۸۲۷	۲۵۱۱	۲۸۷۹	۲۶۴۵
خدمات حمل و نقل	۰	۳۷۳	۷۴۲	۶۵	۱۲۹۱
حفاظت محیط زیست	۶۰	۹۴	۸۴	۰	۶۸۲
خدمات امنیتی	۸۶۰	۸۰۰	۱۹۵۰	۷۷۱	۱۷۶۴۵
نامشخص و اظهار نشده	۲۸۵	۲۰۸	۴۵۶	۱۹۴	۶۱۶



۲۱- شاغلان ۱۰ ساله و بیش تر دارای تحصیلات عالی بر حسب گروه‌های عمده شغلی به تفکیک جنس و گروه‌های عمده رشته تحصیلی (دنباله)

کل کشور

کارکنان خدماتی و فروشندگان فروشگاه‌ها و بازارها	کارمندان امور اداری و دفتری	تکنیسین‌ها و دستیاران	متخصصان	قانونگذاران، مقامات عالی‌رتبه و مدیران	جمع	جنس و گروه‌های عمده رشته تحصیلی
۱۵۲۸۵	۲۲۳۷۵۰	۱۷۰۴۹۸	۹۲۹۵۴۳	۱۰۵۰۶۸	۱۶۰۶۴۰۵	زن
۲۷۲۳	۵۱۴۲	۴۷۳۶	۱۴۹۱۲۱	۲۱۵۴۲	۱۸۷۲۰۳	تربیت معلم و علوم تربیتی
۳۴۹۸	۷۱۶۱	۱۰۶۵۲	۲۸۵۶۲	۱۹۱۴	۶۲۰۶۰	هنر
۱۴۹۹۱	۲۲۵۳۹	۱۳۲۲۴	۱۷۰۶۵۵	۲۳۰۱۸	۲۵۶۳۹۳	علوم انسانی
۹۹۱۸	۲۵۳۶۵	۸۷۷۱	۷۱۹۶۷	۶۹۹۸	۱۳۰۶۲۴	علوم رفتاری و اجتماعی
۷۵	۲۷۳۵	۴۷۵	۵۸۷۳	۲۷۷	۹۷۵۹	روزنامه‌نگاری و اطلاع‌رسانی
۱۴۶۸۷	۶۵۷۹۳	۲۹۲۵۸	۱۱۳۲۳۵	۲۱۳۳۴	۲۶۴۴۱۶	بازرگانی و امور اداری
۲۵۰۶	۱۲۲۱۸	۴۸۳۷	۳۱۹۴۸	۱۰۷۷	۵۷۳۷۸	حقوق
۳۳۶۰	۴۸۴۳	۵۳۰۸	۲۳۵۹۶	۲۷۶۶	۴۱۷۶۴	علوم حیاتی (زیستی)
۱۶۵۰	۷۳۸۹	۶۱۷۴	۳۰۶۱۸	۲۹۹۲	۵۱۷۸۹	علوم فیزیکی (طبیعی)
۲۲۶۰	۷۴۵۰	۱۱۹۴	۳۱۳۳۲	۱۸۹۶	۴۵۳۹۰	ریاضیات و آمار
۵۴	۲۶۲	۱۵۲	۰	۰	۴۶۹	علوم کامپیوتر
۱۴۸۷۹	۳۴۵۰۸	۱۵۳۵۱	۵۵۲۰۴	۸۱۵۵	۱۴۰۰۹۱	مهندسی و حرفه‌های مهندسی
۵۴۸	۸۷۷	۵۳۲۱	۴۳۵۲	۶۳۵	۱۳۱۴۲	صنعت و فراوری
۲۹۱۵	۵۸۳۱	۸۶۳۵	۲۱۷۳۵	۴۵۷۶	۴۵۶۳۰	معماری و ساختمان (سازی)
۴۳۵۶	۷۸۳۶	۲۶۴۷	۱۲۵۷۶	۷۳۲	۳۱۰۱۲	کشاورزی، جنگلداری و شیلات
۸۰	۳۲۴	۱۵	۲۱۹۲	۲۷۶	۲۸۹۰	دامپزشکی
۲۹۳۱	۸۸۹۹	۴۱۶۵۱	۱۴۴۷۱۲	۳۸۱۶	۲۰۳۵۲۱	بهداشت
۱۷۱۵	۱۵۸۱	۱۳۴۹	۱۲۷۱۸	۱۰۹۸	۱۸۹۰۵	خدمات بهداشتی
۱۳۷۶	۲۰۵۶	۶۲۲۷	۱۵۰۸۹	۹۲۹	۳۱۷۴۹	خدمات شخصی
۰	۰	۱۶۲	۰	۰	۱۶۲	خدمات حمل و نقل
۳۳۰	۲۷۲	۲۶۷	۱۵۲۱	۵۴	۲۵۸۲	حفاظت محیط زیست
۱۷۱	۴۶۴	۳۹۵۵	۱۹۷۰	۸۱۲	۷۹۳۸	خدمات امنیتی
۲۵۳	۱۹۵	۱۲۷	۵۵۸	۱۶۲	۱۵۲۹	نامشخص و اظهار نشده



۲۱- شاغلان ۱۰ ساله و بیش تر دارای تحصیلات عالی بر حسب گروه‌های عمده شغلی به تفکیک جنس و گروه‌های عمده رشته تحصیلی (دنباله)

جنس و گروه‌های عمده رشته تحصیلی	کارکنان ماهر کشاورزی، جنگلداری و ماهیگیری	صنعتگران و کارکنان مشاغل مربوط	متصدیان (پراتورها) ماشین‌آلات و دستگاه‌ها، مونتازکاران و...	کارگران ساده	سایر و اظهاری نشده
زن	۶۸۱۵	۶۸۱۹۳	۴۱۳۴	۱۶۸۱	۳۷۳۴
تربیت معلم و علوم تربیتی	۹۷۷	۲۴۲۴	۵۹	۴۲۵	۵۰
هنر	۶۲	۸۸۵۵	۴۰۶	۹۴۵	۰
علوم انسانی	۴۳۲	۸۶۸۰	۵۰۰	۱۵۷۰	۷۸۰
علوم رفتاری و اجتماعی	۱۲۲۸	۴۱۶۱	۳۷۰	۵۳۳	۱۳۱۰
روزنامه‌نگاری و اطلاع‌رسانی	۰	۳۲۱	۰	۰	۰
بازرگانی و امور اداری	۲۱۷۴	۱۴۴۴۱	۳۴۹	۲۸۲۹	۳۱۳
حقوق	۳۸۷	۴۲۸۰	۱۹	۱۰۳	۰
علوم حیاتی (زیستی)	۶۴	۱۶۷۸	۱۴۷	۰	۰
علوم فیزیکی (طبیعی)	۲۵	۲۸۲۲	۰	۳۴	۸۲
ریاضیات و آمار	۱۳۹	۹۶۰	۰	۰	۱۵۶
علوم کامپیوتر	۰	۰	۰	۰	۰
مهندسی و حرفه‌های مهندسی	۴۳۴	۹۱۳۶	۱۱۳۴	۸۴۹	۴۳۷
صنعت و فراوری	۰	۸۰۷	۳۲۷	۲۷۲	۰
معماری و ساختمان (سازی)	۲۲۹	۱۳۴۰	۳۶۶	۰	۰
کشاورزی، جنگلداری و شیلات	۵۲۹	۱۶۶۴	۶۳	۳۴۵	۲۶۰
دامپزشکی	۰	۰	۰	۰	۰
بهداشت	۰	۱۰۳۱	۰	۴۷۹	۰
خدمات بهداشتی	۰	۲۴۹	۰	۱۵۶	۳۶
خدمات شخصی	۱۰۱	۵۴۸۳	۱۶۳	۱۴	۳۰۷
خدمات حمل و نقل	۰	۰	۰	۰	۰
حفاظت محیط زیست	۲۹	۱۰۷	۰	۰	۰
خدمات امنیتی	۰	۳۰۶	۱۳۵	۱۲۲	۰
نامشخص و اظهار نشده	۰	۱۴۱	۹۰	۰	۰



۲۱- شاغلان ۱۰ ساله و بیش تر دارای تحصیلات عالی بر حسب گروه‌های عمده شغلی به تفکیک جنس و گروه‌های عمده رشته

تحصیلی (دنباله) نقاط شهری

کارکنان خدماتی و فروشندگان فروشگاه‌ها و بازارها	کارمندان امور اداری و دفتری	تکنیسین‌ها و دستیاران	متخصصان	قانونگذاران، مقامات عالی‌رتبه و مدیران	جمع	جنس و گروه‌های عمده رشته تحصیلی
۵۰۷۳۳۵	۵۱۷۴۴۷	۵۳۴۵۰۸	۱۹۳۵۸۵۲	۴۴۵۱۷۷	۴۹۱۷۲۴۸	مرد و زن.....
۸۷۵۷	۱۰۹۴۵	۸۶۹۳	۲۰۶۱۶۰	۳۶۱۷۴	۲۸۱۰۸۱	تربیت معلم و علوم تربیتی.....
۹۲۵۵	۱۰۴۷۳	۱۶۵۵۰	۴۱۷۲۷	۴۵۴۰	۱۰۴۶۶۸	هنر.....
۳۹۰۲۲	۳۸۲۷۳	۲۶۳۷۴	۲۹۳۲۵۵	۵۲۱۶۴	۴۹۶۸۶۷	علوم انسانی.....
۳۹۲۸۱	۴۴۹۹۶	۱۹۱۴۵	۱۲۰۷۹۶	۲۳۵۱۰	۲۸۸۲۶۷	علوم رفتاری و اجتماعی.....
۱۷۴	۳۶۴۷	۹۳۶	۹۷۵۳	۱۴۸	۱۵۳۰۷	روزنامه‌نگاری و اطلاع‌رسانی.....
۸۸۱۸۳	۱۹۲۵۴۷	۱۱۰۱۹۸	۲۹۱۳۷۰	۱۰۸۵۳۷	۹۴۹۴۷۳	بازرگانی و امور اداری.....
۳۰۶۹۲	۳۴۳۳۱	۲۱۰۲۲	۹۷۹۴۱	۱۶۳۹۰	۲۴۱۸۶۸	حقوق.....
۱۰۴۹۹	۹۱۱۴	۸۳۱۵	۳۶۷۰۴	۶۴۵۰	۸۳۰۷۳	علوم حیاتی (زیستی).....
۱۰۱۷۶	۱۷۴۶۸	۱۷۹۷۴	۶۶۳۵۱	۱۸۱۴۰	۱۵۷۰۹۱	علوم فیزیکی (طبیعی).....
۱۰۵۲۹	۱۰۶۶۵	۳۵۵۹	۵۷۲۵۹	۷۱۷۹	۱۰۰۴۶۸	ریاضیات و آمار.....
۴۵۵	۴۳۷	۳۶۰	۶۱	۵۲	۲۰۱۲	علوم کامپیوتر.....
۱۳۲۸۷۱	۱۲۴۳۰۹	۱۲۳۹۵۹	۲۴۴۶۸۸	۷۶۹۹۵	۱۰۶۰۲۰۶	مهندسی و حرفه‌های مهندسی.....
۸۱۱۸	۷۳۰۶	۹۵۹۳	۱۵۴۴۱	۵۰۰۰	۵۶۹۱۷	صنعت و فراوری.....
۵۱۶۸۲	۳۲۷۴۲	۴۸۸۰۹	۱۳۱۷۶۱	۵۲۴۶۴	۳۹۷۹۲۴	معماری و ساختمان (سازی).....
۲۱۵۲۸	۲۱۷۹۷	۱۷۳۴۶	۴۲۱۴۵	۱۳۰۰۶	۱۵۴۴۵۱	کشاورزی، جنگلداری و شیلات.....
۴۴۵۴	۱۴۹۳	۳۸۸۷	۱۰۴۶۲	۱۳۳۸	۲۲۵۰۸	دامپزشکی.....
۷۹۵۲	۱۲۳۰۶	۶۹۰۷۴	۲۰۷۷۴۰	۸۲۱۱	۳۱۵۸۵۴	بهداشت.....
۲۰۳۷	۲۳۴۹	۲۱۳۳	۱۷۴۳۸	۱۹۱۳	۲۷۸۸۲	خدمات بهداشتی.....
۱۱۰۵۲	۷۰۱۴	۱۲۶۰۹	۲۶۶۶۵	۸۱۲۲	۸۲۵۰۶	خدمات شخصی.....
۶۷۸	۳۷۴	۱۸۵۱	۳۱۰	۰	۵۵۷۴	خدمات حمل و نقل.....
۲۵۵	۲۰۴	۱۱۲	۲۴۲۶	۸۸۳	۴۸۸۶	حفاظت محیط زیست.....
۱۹۰۱۴	۴۳۴۲	۱۱۴۵۴	۴۶۵۳	۳۷۹۰	۶۴۴۱۵	خدمات امنیتی.....
۶۶۰	۴۰۵	۵۴۶	۷۳۶	۱۶۲	۳۹۴۳	نامشخص و اظهار نشده.....



۲۱- شاغلان ۱۰ ساله و بیش تر دارای تحصیلات عالی بر حسب گروه‌های عمده شغلی به تفکیک جنس و گروه‌های عمده رشته تحصیلی (دنباله)

جنس و گروه‌های عمده رشته تحصیلی	کارکنان ماهر کشاورزی، جنگلداری و ماهیگیری	صنعتگران و کارکنان مشاغل مربوط	متصدیان (اپراتورها) ماشین‌آلات و دستگاه‌ها، مونتاژکاران و...	کارگران ساده	سایر و اظهار نشده
مرد و زن.....	۵۲۵۱۷	۳۴۷۳۵۰	۱۸۵۴۵۹	۱۱۸۵۳۹	۲۱۳۰۶۱
تربیت معلم و علوم تربیتی.....	۲۵۹۹	۲۶۸۲	۲۲۶۵	۱۶۲۰	۱۱۸۱
هنر.....	۰	۱۶۱۲۱	۲۳۰۲	۱۸۴۵	۱۸۵۱
علوم انسانی.....	۴۷۰۰	۱۵۸۰۰	۸۳۳۵	۸۳۸۲	۱۰۵۵۸
علوم رفتاری و اجتماعی.....	۱۹۹۲	۷۶۳۵	۸۳۸۳	۵۹۰۲	۱۶۶۲۲
روزنامه‌نگاری و اطلاع‌رسانی.....	۰	۲۸۹	۱۳۵	۰	۱۲۱
بازرگانی و امور اداری.....	۸۳۳۹	۵۱۵۸۲	۳۱۳۸۱	۲۷۰۷۹	۴۰۲۵۲
حقوق.....	۱۷۷۹	۸۸۲۷	۶۲۰۷	۸۳۳۵	۱۶۴۳۹
علوم حیاتی (زیستی).....	۱۵۳۷	۳۲۷۶	۳۱۹۷	۱۸۲۴	۲۱۵۳
علوم فیزیکی (طبیعی).....	۱۳۷۹	۱۰۲۶۴	۶۷۲۲	۲۸۱۸	۵۷۹۵
ریاضیات و آمار.....	۶۱۰	۳۴۷۱	۴۶۹۱	۲۰۴	۲۲۹۷
علوم کامپیوتر.....	۱۱۱	۱۷۸	۲۰۷	۶۳	۸۳
مهندسی و حرفه‌های مهندسی.....	۹۳۹۶	۱۷۶۰۶۱	۶۹۷۵۱	۳۶۰۱۷	۶۶۱۵۵
صنعت و فراوری.....	۱۱۴۹	۴۱۰۷	۳۷۴۰	۱۷۴۱	۷۱۹
معماری و ساختمان (سازی).....	۶۲۱۰	۲۳۴۰۴	۲۰۷۳۷	۱۲۲۳۶	۱۷۸۷۵
کشاورزی، جنگلداری و شیلات.....	۱۰۵۷۹	۹۸۵۰	۹۰۱۴	۵۳۴۰	۲۸۴۴
دامپزشکی.....	۲۸۳	۲۸	۲۶۳	۱۴۵	۱۵۰
بهداشت.....	۸۶۶	۱۶۱۹	۱۸۷۶	۱۹۵۸	۴۲۴۹
خدمات بهداشتی.....	۳۰	۷۹۶	۷۶۶	۲۶۰	۱۵۵
خدمات شخصی.....	۵۱۰	۹۴۱۷	۲۳۶۳	۲۰۳۰	۲۷۱۹
خدمات حمل و نقل.....	۰	۳۷۳	۷۴۲	۵۱	۱۱۹۱
حفاظت محیط زیست.....	۳۶	۲۰۱	۸۴	۰	۶۸۲
خدمات امنیتی.....	۳۷۹	۹۵۰	۱۷۷۷	۶۵۴	۱۷۳۹۶
نامشخص و اظهار نشده.....	۲۵	۳۰۸	۵۰۷	۲۷	۵۶۲





۲۱- شاغلان ۱۰ ساله و بیش تر دارای تحصیلات عالی بر حسب گروه‌های عمده شغلی به تفکیک جنس و گروه‌های عمده رشته

تحصیلی (دنباله)						نقاط شهری
جنس و گروه‌های عمده رشته تحصیلی	جمع	قانونگذاران، مقامات عالی‌رتبه و مدیران	متخصصان	تکنیسین‌ها و دستیاران	کارمندان امور اداری و دفتری	کارکنان خدماتی و فروشندگان فروشگاه‌ها و بازارها
مرد	۳۴۰۹۸۳۱	۳۴۶۰۳۶	۱۰۴۵۷۴۷	۳۷۲۴۴۵	۳۷۵۲۹۹	۴۲۹۶۲۳
تربیت معلم و علوم تربیتی	۱۱۲۵۶۱	۱۶۴۴۴	۷۰۶۸۰	۴۳۲۶	۶۱۹۵	۶۲۲۰
هنر	۴۴۰۰۸	۲۶۲۶	۱۳۶۶۸	۵۹۳۴	۳۳۹۳	۵۸۲۷
علوم انسانی	۲۵۵۹۱۷	۳۰۶۸۱	۱۳۰۵۰۰	۱۳۸۰۹	۱۷۲۴۹	۲۴۶۷۰
علوم رفتاری و اجتماعی	۱۶۹۴۵۰	۱۷۴۵۰	۵۴۲۰۴	۱۰۹۲۱	۲۱۰۸۵	۳۰۹۷۱
روزنامه‌نگاری و اطلاع‌رسانی	۶۰۴۹	۴۶	۴۰۸۲	۴۶۰	۹۱۱	۱۷۴
بازرگانی و امور اداری	۷۰۲۰۱۱	۸۷۹۵۷	۱۸۳۸۶۹	۸۲۱۶۲	۱۳۰۱۶۴	۷۵۵۲۶
حقوق	۱۸۷۷۸۴	۱۵۳۱۲	۶۷۰۵۳	۱۶۶۴۶	۲۲۷۴۳	۲۸۴۰۴
علوم حیاتی (زیستی)	۴۳۷۱۵	۳۷۷۷	۱۴۷۰۴	۳۲۳۶	۴۴۶۱	۷۱۹۷
علوم فیزیکی (طبیعی)	۱۰۷۵۶۵	۱۵۱۴۷	۳۶۵۷۹	۱۲۴۲۱	۱۰۲۱۱	۸۹۷۹
ریاضیات و آمار	۵۶۵۶۳	۵۳۲۰	۲۶۶۷۵	۲۴۰۹	۳۷۴۴	۸۳۱۵
علوم کامپیوتر	۱۵۷۵	۵۲	۶۱	۲۰۸	۲۰۷	۴۰۱
مهندسی و حرفه‌های مهندسی	۹۲۵۰۶۹	۶۹۰۱۸	۱۹۰۸۸۳	۱۰۸۸۱۲	۹۱۴۸۲	۱۱۸۸۲۳
صنعت و فراوری	۴۴۵۱۱	۴۳۶۴	۱۱۷۰۴	۴۳۴۰	۶۴۴۹	۷۶۰۲
معماری و ساختمان (سازی)	۳۵۳۶۸۳	۴۷۹۸۷	۱۱۰۵۵۵	۴۰۴۶۴	۲۶۹۵۵	۴۸۹۱۰
کشاورزی، جنگلداری و شیلات	۱۲۶۹۱۵	۱۲۳۵۷	۳۰۶۸۷	۱۵۲۱۹	۱۴۶۳۳	۱۷۲۹۰
دامپزشکی	۱۹۶۳۴	۱۰۶۱	۸۲۶۹	۳۸۸۷	۱۱۶۹	۴۳۷۴
بهداشت	۱۲۰۳۸۹	۴۴۶۷	۶۸۸۸۷	۲۹۱۰۸	۳۵۱۴	۵۳۵۲
خدمات بهداشتی	۱۰۱۹۴	۸۸۲	۵۵۳۰	۸۷۷	۹۴۸	۳۲۲
خدمات شخصی	۵۴۰۱۲	۷۲۱۸	۱۲۹۴۱	۷۱۴۸	۵۰۴۲	۱۰۱۰۸
خدمات حمل و نقل	۵۴۱۱	۰	۳۱۰	۱۶۸۸	۳۷۴	۶۷۸
حفاظت محیط زیست	۲۸۷۳	۸۸۳	۹۰۵	۰	۷۶	۱۱۱
خدمات امنیتی	۵۷۴۸۱	۲۹۷۸	۲۸۱۵	۷۹۳۹	۴۰۷۷	۱۸۹۵۱
نامشخص و اظهار نشده	۲۴۵۵	۰	۱۷۸	۴۱۹	۲۰۹	۴۰۷



۲۱- شاغلان ۱۰ ساله و بیش تر دارای تحصیلات عالی بر حسب گروه‌های عمده شغلی به تفکیک جنس و گروه‌های عمده رشته تحصیلی (دنباله)

سایر و اظهاری نشده	کارگران ساده	متصدیان (اپراتورها) ماشین‌آلات و دستگاه‌ها، مونتاژکاران و...	صنعتگران و کارکنان مشاغل مربوط	کارکنان ماهر کشاورزی، جنگلداری و ماهیگیری	جنس و گروه‌های عمده رشته تحصیلی
۲۰۹۷۱۲	۱۱۲۲۷۷	۱۸۱۷۵۹	۲۸۶۰۱۷	۵۰۹۱۱	مرد
۱۱۳۱	۱۲۲۹	۲۲۰۶	۱۶۱۰	۲۵۱۶	تربیت معلم و علوم تربیتی
۱۸۵۱	۸۹۹	۱۸۹۵	۷۹۱۱	۰	هنر
۹۸۵۰	۷۶۰۱	۸۰۱۱	۹۰۴۹	۴۴۹۲	علوم انسانی
۱۵۳۶۵	۵۷۱۳	۸۱۲۹	۳۶۱۵	۱۹۹۲	علوم رفتاری و اجتماعی
۱۲۱	۰	۱۳۵	۱۱۶	۰	روزنامه‌نگاری و اطلاع‌رسانی
۳۹۹۳۹	۲۴۹۴۴	۳۱۰۳۲	۳۸۶۵۳	۷۷۶۰	بازرگانی و امور اداری
۱۶۴۳۹	۸۲۳۲	۶۱۸۸	۴۹۸۳	۱۷۷۹	حقوق
۲۱۵۳	۱۸۲۴	۳۰۵۰	۱۷۷۳	۱۵۳۷	علوم حیاتی (زیستی)
۵۷۱۲	۲۷۸۴	۶۷۲۲	۷۶۵۱	۱۳۵۴	علوم فیزیکی (طبیعی)
۲۱۴۰	۲۰۴	۴۶۹۱	۲۵۹۱	۴۷۰	ریاضیات و آمار
۸۳	۶۳	۲۰۷	۱۷۸	۱۱۱	علوم کامپیوتر
۶۵۷۱۸	۳۵۲۹۳	۶۸۶۴۷	۱۶۷۰۹۶	۹۲۹۳	مهندسی و حرفه‌های مهندسی
۷۱۹	۱۴۶۹	۳۴۱۳	۳۲۹۹	۱۱۴۹	صنعت و فراوری
۱۷۸۷۵	۱۲۲۳۶	۲۰۴۱۸	۲۲۱۲۰	۶۱۵۹	معماری و ساختمان (سازی)
۳۸۴۴	۵۲۰۳	۹۰۱۴	۸۳۱۶	۱۰۲۴۸	کشاورزی، جنگلداری و شیلات
۱۵۰	۱۴۵	۲۶۳	۲۸	۲۸۳	دامپزشکی
۴۲۴۹	۱۴۷۸	۱۸۷۶	۵۸۸	۸۶۶	بهداشت
۱۱۹	۱۰۴	۷۶۶	۶۱۲	۳۰	خدمات بهداشتی
۲۴۱۲	۲۰۱۶	۲۲۰۰	۴۴۹۹	۴۲۴	خدمات شخصی
۱۱۹۱	۵۱	۷۴۲	۳۷۳	۰	خدمات حمل و نقل
۶۸۲	۰	۸۴	۹۴	۳۶	حفاظت محیط زیست
۱۷۳۹۶	۶۵۴	۱۶۴۲	۶۴۴	۳۷۹	خدمات امنیتی
۵۶۲	۲۷	۴۱۶	۲۰۸	۲۵	نامشخص و اظهار نشده



۲۱- شاغلان ۱۰ ساله و بیش تر دارای تحصیلات عالی بر حسب گروه‌های عمده شغلی به تفکیک جنس و گروه‌های عمده رشته

تحصیلی (دنباله)						نقاط شهری
جنس و گروه‌های عمده رشته تحصیلی	جمع	قانونگذاران، مقامات عالی‌رتبه و مدیران	متخصصان	تکنیسین‌ها و دستیاران	کارمندان امور اداری و دفتری	کارکنان خدماتی و فروشندگان فروشگاه‌ها و بازارها
زن .....	۱۵۰۷۴۱۷	۹۹۱۴۰	۸۸۰۱۰۵	۱۶۲۰۶۲	۲۱۲۱۴۸	۷۷۷۱۱
تربیت معلم و علوم تربیتی .....	۱۶۸۵۲۰	۱۹۷۳۰	۱۳۵۴۸۰	۴۳۶۷	۴۷۴۹	۲۵۳۶
هنر .....	۶۰۶۵۹	۱۹۱۴	۲۸۰۵۸	۱۰۶۱۶	۷۰۸۰	۳۴۲۸
علوم انسانی .....	۲۴۰۹۴۹	۲۱۴۸۲	۱۶۲۷۵۴	۱۲۵۶۴	۲۱۰۲۴	۱۴۳۵۱
علوم رفتاری و اجتماعی .....	۱۱۸۸۱۶	۶۰۵۹	۶۶۵۹۲	۸۲۲۳	۲۳۹۱۱	۸۳۱۰
روزنامه‌نگاری و اطلاع‌رسانی .....	۹۲۵۸	۱۰۲	۵۶۷۱	۴۷۵	۲۷۳۵	.
بازرگانی و امور اداری .....	۲۴۷۴۶۲	۲۰۵۸۰	۱۰۷۵۰۱	۲۸۰۳۵	۶۲۳۸۲	۱۲۶۵۷
حقوق .....	۵۴۰۸۳	۱۰۷۷	۳۰۸۸۷	۴۳۷۵	۱۱۴۸۸	۲۲۸۸
علوم حیاتی (زیستی) .....	۳۹۳۵۸	۲۶۷۲	۲۲۰۰۰	۵۰۷۹	۴۶۵۲	۳۳۰۲
علوم فیزیکی (طبیعی) .....	۴۹۵۲۶	۲۹۹۲	۲۹۷۷۲	۵۵۵۲	۷۲۵۷	۱۱۹۶
ریاضیات و آمار .....	۴۳۹۰۵	۱۸۵۹	۳۰۵۸۴	۱۱۴۹	۶۹۲۱	۲۲۱۴
علوم کامپیوتر .....	۴۳۷	.	.	۱۵۲	۲۳۰	۵۴
مهندسی و حرفه‌های مهندسی .....	۱۳۵۱۳۷	۷۹۷۷	۵۳۸۰۴	۱۵۱۴۷	۳۲۸۲۶	۱۴۰۴۸
صنعت و فراوری .....	۱۲۴۰۶	۶۳۵	۳۷۳۷	۵۲۵۲	۸۵۷	۵۱۶
معماری و ساختمان (سازی) .....	۴۴۲۴۱	۴۴۷۶	۲۱۲۰۶	۸۳۴۴	۵۷۸۷	۲۷۷۱
کشاورزی، جنگلداری و شیلات .....	۲۷۵۳۶	۶۴۸	۱۱۴۵۷	۲۱۲۶	۷۱۶۴	۴۲۳۸
دامپزشکی .....	۲۸۷۴	۲۷۶	۲۱۹۲	.	۳۲۴	۸۰
بهداشت .....	۱۹۵۴۶۴	۳۷۴۳	۱۳۸۸۵۳	۳۹۹۶۵	۸۷۹۲	۲۵۹۹
خدمات بهداشتی .....	۱۷۶۸۸	۱۰۳۰	۱۱۹۰۸	۱۲۵۵	۱۴۰۱	۱۷۱۵
خدمات شخصی .....	۲۸۴۹۳	۹۰۳	۱۳۷۲۴	۵۴۶۱	۱۹۷۱	۹۴۴
خدمات حمل و نقل .....	۱۶۲	.	.	۱۶۲	.	.
حفاظت محیط زیست .....	۲۰۱۲	.	۱۵۲۱	۱۱۲	۱۲۸	۱۴۳
خدمات امنیتی .....	۶۹۳۳	۸۱۲	۱۸۳۷	۳۵۱۴	۲۶۵	۶۲
نامشخص و اظهار نشده .....	۱۴۸۸	۱۶۲	۵۵۸	۱۲۷	۱۹۵	۲۵۳



۲۱- شاغلان ۱۰ ساله و بیش تر دارای تحصیلات عالی بر حسب گروه‌های عمده شغلی به تفکیک جنس و گروه‌های عمده رشته تحصیلی (دنباله)

سایر و اظهاری نشده	کارگران ساده	متصدیان (اپراتورها) ماشین آلات و دستگاه‌ها، مونتاژکاران و...	صنعتگران و کارکنان مشاغل مربوط	کارکنان ماهر کشاورزی، جنگلداری و ماهیگیری	جنس و گروه‌های عمده رشته تحصیلی
۳۳۴۸	۶۲۶۲	۳۶۹۹	۶۱۳۳۲	۱۶۰۵	زن.....
۵۰	۳۹۱	۵۹	۱۰۷۱	۸۳	تربیت معلم و علوم تربیتی.....
۰	۹۴۵	۴۰۶	۸۲۱۰	۰	هنر.....
۷۰۸	۷۸۰	۳۲۴	۶۷۵۰	۲۰۸	علوم انسانی.....
۱۲۵۶	۱۸۸	۲۵۳	۴۰۲۰	۰	علوم رفتاری و اجتماعی.....
۰	۰	۰	۲۷۳	۰	روزنامه‌نگاری و اطلاع‌رسانی.....
۳۱۳	۲۱۳۴	۳۴۹	۱۲۹۲۹	۵۷۸	بازرگانی و امور اداری.....
۰	۱۰۳	۱۹	۳۸۴۳	۰	حقوق.....
۰	۰	۱۴۷	۱۵۰۳	۰	علوم حیاتی (زیستی).....
۸۲	۳۴	۰	۲۶۱۳	۲۵	علوم فیزیکی (طبیعی).....
۱۵۶	۰	۰	۸۸۰	۱۳۹	ریاضیات و آمار.....
۰	۰	۰	۰	۰	علوم کامپیوتر.....
۴۳۷	۷۲۴	۱۱۰۴	۸۹۶۴	۱۰۳	مهندسی و حرفه‌های مهندسی.....
۰	۲۷۲	۳۲۷	۸۰۷	۰	صنعت و فراوری.....
۰	۰	۳۱۹	۱۲۸۴	۵۱	معماری و ساختمان (سازی).....
۰	۳۶	۰	۱۵۳۳	۳۳۱	کشاورزی، جنگلداری و شیلات.....
۰	۰	۰	۰	۰	دامپزشکی.....
۰	۴۷۹	۰	۱۰۳۱	۰	بهداشت.....
۳۶	۱۵۶	۰	۱۸۴	۰	خدمات بهداشتی.....
۳۰۷	۱۴	۱۶۳	۴۹۱۸	۸۵	خدمات شخصی.....
۰	۰	۰	۰	۰	خدمات حمل و نقل.....
۰	۰	۰	۱۰۷	۰	حفاظت محیط زیست.....
۰	۰	۱۳۵	۳۰۶	۰	خدمات امنیتی.....
۰	۰	۹۰	۱۰۰	۰	نامشخص و اظهار نشده.....

۲۱- شاغلان ۱۰ ساله و بیش تر دارای تحصیلات عالی بر حسب گروه‌های عمده شغلی به تفکیک جنس و گروه‌های عمده رشته

تحصیلی (دنباله) نقاط روستایی

کارکنان خدماتی و فروشندگان فروشگاه‌ها و بازارها	کارمندان امور اداری و دفتری	تکنیسین‌ها و دستیاران	متخصصان	قانونگذاران، مقامات عالی‌رتبه و مدیران	جمع	جنس و گروه‌های عمده رشته تحصیلی
۳۷۲۲۰	۳۰۸۵۶	۳۳۲۶۶	۱۲۱۸۳۲	۲۶۹۵۲	۴۲۹۷۲۹	مرد و زن.....
۵۳۴	۹۳۰	۷۹۱	۳۰۸۴۶	۴۵۶۸	۴۵۸۱۰	تربیت معلم و علوم تربیتی.....
۱۶۷	۸۱	۷۱	۷۱۴	۰	۳۳۰۹	هنر.....
۳۵۲۱	۲۴۲۴	۲۱۱۱	۲۵۹۹۸	۴۶۳۹	۵۶۰۷۷	علوم انسانی.....
۲۸۶۷	۲۷۷۱	۱۷۰۱	۹۳۷۲	۲۷۵۶	۲۹۳۵۷	علوم رفتاری و اجتماعی.....
۷۵	۰	۰	۲۰۱	۱۷۵	۸۷۳	روزنامه‌نگاری و اطلاع‌رسانی.....
۷۶۷۱	۸۸۲۳	۶۴۵۲	۱۲۹۳۶	۶۱۴۳	۷۸۵۱۴	بازرگانی و امور اداری.....
۱۴۲۳	۳۱۵۰	۲۱۵۱	۴۷۸۹	۸۹۸	۲۵۳۹۱	حقوق.....
۲۸۳	۴۵۲	۶۰۹	۲۴۰۵	۲۴۳	۷۳۰۱	علوم حیاتی (زیستی).....
۱۴۶۸	۳۷۶	۸۲۸	۲۲۰۶	۵۱۸	۱۰۱۳۹	علوم فیزیکی (طبیعی).....
۴۵۳	۵۲۹	۲۰۸	۲۱۲۲	۳۴۳	۵۱۵۱	ریاضیات و آمار.....
۸۲	۳۲	۲۶	۱۶	۲۹۸	۱۱۵۳	علوم کامپیوتر.....
۱۰۱۰۷	۶۳۵۸	۵۰۹۲	۸۷۳۳	۲۲۵۸	۷۷۱۰۳	مهندسی و حرفه‌های مهندسی.....
۱۸۶	۹۰	۲۹۴	۹۲۸	۱۱۲	۳۴۳۱	صنعت و فراوری.....
۲۲۴۲	۱۴۵۴	۲۹۱۶	۴۱۳۱	۲۰۰۲	۲۸۴۳۴	معماری و ساختمان (سازی).....
۲۷۵۰	۱۹۸۷	۱۵۱۶	۲۴۰۸	۱۱۰۲	۲۲۵۳۴	کشاورزی، جنگلداری و شیلات.....
۲۲۰	۰	۱۱۱	۴۵۰	۰	۱۲۱۳	دامپزشکی.....
۷۱۳	۲۰۱	۴۶۴۷	۸۰۲۸	۱۶۳	۱۴۷۵۲	بهداشت.....
۸۹	۱۷۹	۱۲۹	۱۹۱۳	۱۵۰	۲۷۵۴	خدمات بهداشتی.....
۱۷۰۴	۱۱۹	۱۵۵۰	۳۳۹۴	۲۶۹	۱۰۲۱۷	خدمات شخصی.....
۰	۲۱۶	۳۹	۰	۴۵	۴۱۴	خدمات حمل و نقل.....
۱۸۶	۲۴۹	۲۹۳	۰	۱۹۶	۹۷۹	حفاظت محیط زیست.....
۳۴۳	۳۰۹	۱۷۲۲	۲۰۸	۴۳	۴۰۶۰	خدمات امنیتی.....
۲۴	۱۱۸	۰	۲۴	۲۴	۷۵۴	نامشخص و اظهار نشده.....



۲۱- شاغلان ۱۰ ساله و بیش تر دارای تحصیلات عالی بر حسب گروه‌های عمده شغلی به تفکیک جنس و گروه‌های عمده رشته تحصیلی (دنباله)

سایر و اظهار نشده	کارگران ساده	متصدیان (اپراتورها) ماشین‌آلات و دستگاه‌ها، مونتاژکاران و...	صنعتگران و کارکنان مشاغل مربوط	کارکنان ماهر کشاورزی، جنگلداری و ماهیگیری	جنس و گروه‌های عمده رشته تحصیلی
۲۳۵۱۹	۳۳۵۵۳	۲۵۱۳۱	۳۴۲۰۷	۶۲۴۸۱	مرد و زن.....
۱۰۱۵	۵۹۴	۵۸۸	۲۱۴۳	۳۷۹۸	تربیت معلم و علوم تربیتی.....
۵۱۶	۱۱۴	۷۹۴	۷۳۶	۱۱۲	هنر.....
۱۸۴۰	۲۸۵۳	۲۷۸۵	۳۸۶۷	۶۰۳۵	علوم انسانی.....
۱۴۰۵	۱۷۹۴	۱۴۹۶	۹۱۳	۴۲۷۶	علوم رفتاری و اجتماعی.....
۳۷۲	۰	۰	۴۸	۰	روزنامه‌نگاری و اطلاع‌رسانی.....
۴۷۶۷	۹۳۲۹	۵۸۳۶	۴۴۲۱	۱۲۱۳۱	بازرگانی و امور اداری.....
۱۱۱۸	۳۸۱۵	۱۵۰۷	۱۲۶۶	۵۲۷۲	حقوق.....
۸۹۵	۲۳۲	۳۷۵	۹۱۲	۷۹۰	علوم حیاتی (زیستی).....
۴۲۵	۸۲۸	۴۰۴	۸۶۸	۲۲۱۳	علوم فیزیکی (طبیعی).....
۰	۱۵۵	۶۷۶	۸۰	۵۸۱	ریاضیات و آمار.....
۱۹۲	۲۱۷	۰	۲۷	۲۵۹	علوم کامپیوتر.....
۷۷۹۸	۶۵۵۷	۵۸۵۳	۱۲۶۹۹	۱۱۶۴۳	مهندسی و حرفه‌های مهندسی.....
۴۱۰	۴۷۳	۱۴۷	۶۹	۷۲۰	صنعت و فراوری.....
۹۹۰	۳۳۳۳	۲۴۲۲	۳۰۷۱	۵۸۶۸	معماری و ساختمان (سازی).....
۸۵۵	۱۷۵۰	۱۸۸۲	۱۸۴۸	۶۴۳۳	کشاورزی، جنگلداری و شیلات.....
۶۰	۰	۰	۲۰	۳۴۸	دامپزشکی.....
۲۱۷	۱۵۶	۳۷۵	۳۷	۲۱۲	بهداشت.....
۰	۶۵	۲۶	۸۲	۱۱۹	خدمات بهداشتی.....
۲۳۳	۸۶۲	۳۱۱	۸۹۳	۸۷۷	خدمات شخصی.....
۱۰۰	۱۳	۰	۰	۰	خدمات حمل و نقل.....
۰	۰	۰	۰	۵۳	حفاظت محیط زیست.....
۲۴۸	۲۳۹	۳۰۸	۱۵۵	۴۸۱	خدمات امنیتی.....
۵۴	۱۶۷	۳۹	۴۱	۲۵۹	نامشخص و اظهار نشده.....

۲۱- شاغلان ۱۰ ساله و بیش تر دارای تحصیلات عالی بر حسب گروه‌های عمده شغلی به تفکیک جنس و گروه‌های عمده رشته

تحصیلی (دنباله)

کارکنان خدماتی و فروشندگان فروشگاه‌ها و بازارها	کارمندان امور اداری و دفتری	تکنیسین‌ها و دستیاران	متخصصان	قانونگذاران، مقامات عالی‌رتبه و مدیران	جمع	جنس و گروه‌های عمده رشته تحصیلی
۲۹۶۴۷	۱۹۲۵۴	۲۴۸۳۰	۷۳۳۹۴	۲۱۰۲۴	۳۳۰۷۴۰	مرد .....
۳۴۷	۵۳۷	۴۲۱	۱۷۲۰۴	۲۷۵۶	۲۷۱۲۷	تربیت معلم و علوم تربیتی .....
۹۶	۰	۳۴	۲۱۰	۰	۱۹۰۸	هنر .....
۲۸۸۱	۹۰۹	۱۴۵۱	۱۸۰۹۷	۳۱۰۳	۴۰۶۳۳	علوم انسانی .....
۱۲۵۹	۱۳۱۷	۱۱۵۴	۳۹۹۸	۱۸۱۷	۱۷۵۴۹	علوم رفتاری و اجتماعی .....
۰	۰	۰	۰	۰	۳۷۲	روزنامه‌نگاری و اطلاع‌رسانی .....
۵۶۴۱	۵۴۱۳	۵۲۲۹	۷۲۰۲	۵۳۸۹	۶۱۵۶۰	بازرگانی و امور اداری .....
۱۲۰۵	۲۴۱۹	۱۶۸۹	۳۷۲۸	۸۹۸	۲۲۰۹۶	حقوق .....
۳۲۵	۲۶۱	۳۸۰	۸۰۸	۱۴۹	۴۸۹۴	علوم حیاتی (زیستی) .....
۱۰۱۴	۲۴۴	۲۰۷	۱۳۶۰	۵۱۸	۷۸۷۶	علوم فیزیکی (طبیعی) .....
۴۰۷	۰	۱۶۴	۱۳۷۳	۳۰۷	۳۶۶۵	ریاضیات و آمار .....
۸۲	۰	۲۶	۱۶	۲۹۸	۱۱۲۱	علوم کامپیوتر .....
۹۲۷۶	۴۶۷۷	۴۸۸۸	۷۳۳۳	۲۰۸۰	۷۲۱۴۹	مهندسی و حرفه‌های مهندسی .....
۱۵۴	۷۰	۲۲۴	۳۱۳	۱۱۲	۲۶۹۵	صنعت و فراوری .....
۲۰۹۹	۱۴۱۰	۲۶۲۵	۳۶۰۲	۱۹۰۲	۲۷۰۴۴	معماری و ساختمان (سازی) .....
۲۶۳۲	۱۳۱۴	۹۹۴	۱۲۸۹	۱۰۱۸	۱۹۰۵۸	کشاورزی، جنگلداری و شیلات .....
۲۲۰	۰	۹۵	۴۵۰	۰	۱۱۹۷	دامپزشکی .....
۳۸۱	۹۳	۲۹۶۲	۲۱۶۹	۹۱	۶۶۹۶	بهداشت .....
۸۹	۰	۳۵	۱۱۰۲	۸۲	۱۵۳۷	خدمات بهداشتی .....
۱۲۷۲	۳۴	۷۸۴	۲۰۲۹	۲۴۳	۶۹۶۱	خدمات شخصی .....
۰	۲۱۶	۳۹	۰	۴۵	۴۱۴	خدمات حمل و نقل .....
۰	۱۰۴	۱۳۸	۰	۱۴۲	۴۱۰	حفاظت محیط زیست .....
۲۳۴	۱۱۰	۱۲۸۲	۷۵	۴۳	۳۰۵۶	خدمات امنیتی .....
۲۴	۱۱۸	۰	۲۴	۲۴	۷۱۳	نامشخص و اظهار نشده .....



۲۱- شاغلان ۱۰ ساله و بیش تر دارای تحصیلات عالی بر حسب گروه‌های عمده شغلی به تفکیک جنس و گروه‌های عمده رشته تحصیلی (دنباله)

سایر و اظهار نشده	کارگران ساده	متصدیان (اپراتورها) ماشین‌آلات و دستگاه‌ها، مونتازکاران و...	صنعتگران و کارکنان مشاغل مربوط	کارکنان ماهر کشاورزی، جنگلداری و ماهیگیری	جنس و گروه‌های عمده رشته تحصیلی
۲۳۱۳۳	۳۱۱۳۴	۲۵۳۹۶	۲۶۶۴۶	۵۷۲۷۹	مرد
۱۰۱۵	۵۶۰	۵۸۸	۷۹۰	۲۹۰۴	تربیت معلم و علوم تربیتی
۵۱۶	۱۱۴	۷۹۴	۹۱	۴۹	هنر
۱۷۶۸	۲۰۶۳	۲۶۰۸	۱۹۳۷	۵۸۱۱	علوم انسانی
۱۳۵۱	۱۴۴۹	۱۳۸۰	۷۷۲	۳۰۴۸	علوم رفتاری و اجتماعی
۳۷۲	۰	۰	۰	۰	روزنامه‌نگاری و اطلاع‌رسانی
۴۷۶۷	۸۶۳۴	۵۸۳۶	۲۹۱۰	۱۰۵۳۵	بازرگانی و امور اداری
۱۱۱۸	۳۸۱۵	۱۵۰۷	۸۲۹	۴۸۸۵	حقوق
۸۹۵	۲۳۲	۳۷۵	۷۳۷	۷۲۵	علوم حیاتی (زیستی)
۴۲۵	۸۲۸	۴۰۴	۶۵۸	۲۲۱۳	علوم فیزیکی (طبیعی)
۰	۱۵۵	۶۷۶	۰	۵۸۱	ریاضیات و آمار
۱۹۲	۲۱۷	۰	۲۷	۲۵۹	علوم کامپیوتر
۷۷۹۸	۶۴۳۲	۵۸۲۲	۱۲۵۲۸	۱۱۳۱۲	مهندسی و حرفه‌های مهندسی
۴۱۰	۴۷۳	۱۴۷	۶۹	۷۲۰	صنعت و فراوری
۹۹۰	۳۳۳۳	۲۳۷۵	۳۰۱۵	۵۶۹۰	معماری و ساختمان (سازی)
۵۹۴	۱۴۴۱	۱۸۱۹	۱۷۱۸	۶۲۳۵	کشاورزی، جنگلداری و شیلات
۶۰	۰	۰	۲۰	۳۴۸	دامپزشکی
۲۱۷	۱۵۶	۳۷۵	۳۷	۲۱۲	بهداشت
۰	۶۵	۲۶	۱۷	۱۱۹	خدمات بهداشتی
۲۳۳	۸۶۲	۳۱۱	۳۲۸	۸۶۱	خدمات شخصی
۱۰۰	۱۳	۰	۰	۰	خدمات حمل و نقل
۰	۰	۰	۰	۲۴	حفاظت محیط زیست
۲۴۸	۱۱۶	۳۰۸	۱۵۵	۴۸۱	خدمات امنیتی
۵۴	۱۶۷	۳۹	۰	۲۵۹	نامشخص و اظهار نشده





۲۱- شاغلان ۱۰ ساله و بیش تر دارای تحصیلات عالی بر حسب گروه‌های عمده شغلی به تفکیک جنس و گروه‌های عمده رشته

تحصیلی (دنباله) نقاط روستایی

کارکنان خدماتی و فروشندگان فروشگاه‌ها و بازارها	کارمندان امور اداری و دفتری	تکنیسین‌ها و دستیاران	متخصصان	قانونگذاران، مقامات عالی‌رتبه و مدیران	جمع	جنس و گروه‌های عمده رشته تحصیلی
۷۵۷۳	۱۱۶۰۲	۱۴۳۶	۴۹۴۳۱	۵۹۲۱	۹۱۹۸۱	زن
۱۸۶	۳۹۳	۳۶۹	۱۳۶۴۱	۱۸۱۲	۱۸۶۸۳	تربیت معلم و علوم تربیتی
۷۰	۸۱	۳۶	۵۰۴	۰	۱۴۰۰	هنر
۶۳۹	۱۵۱۵	۶۵۹	۷۹۰۱	۱۵۳۵	۱۵۴۴۴	علوم انسانی
۱۶۰۸	۱۴۵۴	۵۴۷	۵۳۷۴	۹۳۹	۱۱۸۰۷	علوم رفتاری و اجتماعی
۷۵	۰	۰	۲۰۱	۱۷۵	۵۰۰	روزنامه‌نگاری و اطلاع‌رسانی
۲۰۳۰	۳۴۱۰	۱۲۲۲	۵۷۳۴	۷۵۳	۱۶۹۵۳	بازرگانی و امور اداری
۲۱۸	۷۳۰	۴۶۲	۱۰۶۰	۰	۳۲۹۴	حقوق
۵۸	۱۹۰	۲۲۸	۱۵۹۶	۹۳	۲۴۰۶	علوم حیاتی (زیستی)
۴۵۴	۱۳۲	۶۲۱	۸۴۵	۰	۲۲۶۲	علوم فیزیکی (طبیعی)
۴۶	۵۲۹	۴۴	۷۴۸	۳۶	۱۴۸۵	ریاضیات و آمار
۰	۳۲	۰	۰	۰	۳۲	علوم کامپیوتر
۸۳۱	۱۶۸۱	۲۰۴	۱۴۰۰	۱۷۸	۴۹۵۴	مهندسی و حرفه‌های مهندسی
۳۲	۲۰	۶۹	۶۱۴	۰	۷۳۶	صنعت و فراوری
۱۴۳	۴۴	۲۹۱	۵۲۹	۹۹	۱۳۸۹	معماری و ساختمان (سازی)
۱۱۸	۶۷۲	۵۲۱	۱۱۱۹	۸۴	۳۴۷۵	کشاورزی، جنگلداری و شیلات
۰	۰	۱۵	۰	۰	۱۵	دامپزشکی
۳۳۲	۱۰۷	۱۶۸۵	۵۸۵۸	۷۲	۸۰۵۶	بهداشت
۰	۱۷۹	۹۴	۸۱۰	۶۸	۱۲۱۷	خدمات بهداشتی
۴۳۱	۸۴	۷۶۶	۱۳۶۵	۲۶	۳۲۵۵	خدمات شخصی
۰	۰	۰	۰	۰	۰	خدمات حمل و نقل
۱۸۶	۱۴۴	۱۵۴	۰	۵۴	۵۶۹	حفاظت محیط زیست
۱۰۹	۱۹۸	۴۴۰	۱۳۳	۰	۱۰۰۴	خدمات امنیتی
۰	۰	۰	۰	۰	۴۱	نامشخص و اظهار نشده



۲۱- شاغلان ۱۰ ساله و بیش تر دارای تحصیلات عالی بر حسب گروه‌های عمده شغلی به تفکیک جنس و گروه‌های عمده رشته تحصیلی (دنباله)

سایر و اظهاری نشده	کارگران ساده	متصدیان (اپراتورها) ماشین‌آلات و دستگاه‌ها، مونتازکاران و...	صنعتگران و کارکنان مشاغل مربوط	کارکنان ماهر کشاورزی، جنگلداری و ماهیگیری	جنس و گروه‌های عمده رشته تحصیلی
۳۸۶	۲۴۱۹	۴۳۴	۷۵۶۱	۵۲۰۹	زن
.	۳۳	.	۱۳۵۲	۸۹۴	تربیت معلم و علوم تربیتی
.	.	.	۶۴۵	۶۲	هنر
۷۱	۷۸۹	۱۷۶	۱۹۲۹	۲۲۴	علوم انسانی
۵۳	۳۴۴	۱۱۶	۱۴۱	۱۲۲۸	علوم رفتاری و اجتماعی
.	.	.	۴۸	.	روزنامه‌نگاری و اطلاع‌رسانی
.	۶۹۴	.	۱۵۱۱	۱۵۹۶	بازرگانی و امور اداری
.	.	.	۴۳۶	۳۸۷	حقوق
.	.	.	۱۷۵	۶۴	علوم حیاتی (زیستی)
.	.	.	۲۰۹	.	علوم فیزیکی (طبیعی)
.	.	.	۸۰	.	ریاضیات و آمار
.	.	.	.	.	علوم کامپیوتر
.	۱۲۵	۳۰	۱۷۱	۳۳۱	مهندسی و حرفه‌های مهندسی
.	.	.	.	.	صنعت و فراوری
.	.	۴۷	۵۶	۱۷۸	معماری و ساختمان (سازی)
۲۶۰	۳۰۸	۶۳	۱۳۰	۱۹۷	کشاورزی، جنگلداری و شیلات
.	.	.	.	.	دامپزشکی
.	.	.	.	.	بهداشت
.	.	.	۶۴	.	خدمات بهداشتی
.	.	.	۵۶۵	۱۶	خدمات شخصی
.	.	.	.	.	خدمات حمل و نقل
.	.	.	.	۲۹	حفاظت محیط زیست
.	۱۲۲	.	.	.	خدمات امنیتی
.	.	.	۴۱	.	نامشخص و اظهار نشده

## ۲۲- شاغلان ۱۰ ساله و بیش تر دارای دو شغل و بیش تر بر حسب وضع شغلی در شغل اصلی و شغل دوم

وضع شغلی در شغل اصلی							کل	وضع شغلی در شغل دوم
مزد و حقوق بگیر	بخش خصوصی					جمع		
	مزد و حقوق بگیر بخش عمومی	کارکن فامیلی بدون مزد	مزد و حقوق بگیر	کارکن مستقل	کارفرما			
۶۰۸۹۳	۱۲۱۲	۳۹۶۲۸	۱۱۰۴۰۲	۳۶۴۳۳۰	۳۰۳۲۳	۵۴۵۸۹۷	۶۰۶۷۹۱	کل.....
۵۴۳۴۷	۱۰۸۵	۳۸۸۰۲	۱۰۵۹۴۵	۳۵۸۶۲۱	۲۷۲۵۲	۵۳۱۷۰۷	۵۸۶۰۵۵	بخش خصوصی.....
۵۶۶۱	۷۳	۱۱۰	۴۵۵۰	۱۳۹۰۵	۵۷۶۸	۲۴۴۰۷	۳۰۰۶۹	کارفرما.....
۳۲۹۵۲	۱۰۱۲	۴۲۲۹	۶۴۰۵۱	۳۰۲۴۷۱	۱۸۱۲۰	۳۸۹۸۸۵	۴۲۲۸۲۸	کارکن مستقل.....
۱۲۰۰۹	۰	۱۰۰۱	۲۸۶۹۴	۳۱۵۴۱	۳۱۸۵	۶۴۴۲۲	۷۶۴۳۲	مزد و حقوق بگیر.....
۳۷۲۲	۰	۳۳۴۶۲	۸۶۳۵	۱۰۷۰۳	۱۷۸	۵۲۹۷۹	۵۶۷۰۱	کارکن فامیلی بدون مزد.....
۰	۰	۰	۱۲	۰	۰	۱۲	۱۲	مزد و حقوق بگیر بخش تعاونی.....
۶۵۴۶	۱۲۶	۷۶۳	۴۳۷۶	۵۴۱۰	۳۰۷۱	۱۳۷۴۷	۲۰۲۹۳	مزد و حقوق بگیر بخش عمومی..

وضع شغلی در شغل اصلی							کل	وضع شغلی در شغل دوم
مزد و حقوق بگیر	بخش خصوصی					جمع		
	مزد و حقوق بگیر بخش عمومی	کارکن فامیلی بدون مزد	مزد و حقوق بگیر	کارکن مستقل	کارفرما			
۴۵۱۵۵	۲۸۴	۳۸۳۷	۶۰۲۸۷	۱۴۶۳۰	۱۴۸۴۵	۱۶۳۸۸۴	۲۰۹۰۴۰	نقاط شهری.....
۳۹۲۷۶	۱۹۱	۳۲۰۳	۵۶۲۸۱	۸۲۰۲۳	۱۲۳۳۴	۱۵۴۰۳۳	۱۹۳۳۱۰	بخش خصوصی.....
۳۵۰۴	۰	۳۸	۳۲۴۶	۳۴۳۷	۴۰۳۴	۱۰۷۵۵	۱۴۲۶۰	کارفرما.....
۲۱۴۲۵	۱۹۱	۷۳۶	۲۹۳۵۰	۶۰۸۸۹	۵۵۱۵	۹۶۶۸۲	۱۱۸۱۰۸	کارکن مستقل.....
۱۱۴۷۷	۰	۰	۲۲۰۸۸	۱۵۷۱۵	۲۶۰۷	۴۰۴۱۰	۵۱۸۸۸	مزد و حقوق بگیر.....
۲۸۶۸	۰	۲۴۲۸	۱۵۹۷	۱۹۸۱	۱۷۸	۶۱۸۴	۹۰۵۳	کارکن فامیلی بدون مزد.....
۰	۰	۰	۰	۰	۰	۰	۰	مزد و حقوق بگیر بخش تعاونی.....
۵۸۷۹	۹۳	۶۳۴	۳۹۵۹	۲۶۰۷	۲۵۱۰	۹۸۰۴	۱۵۶۸۳	مزد و حقوق بگیر بخش عمومی..

## ۲۲- شاغلان ۱۰ ساله و بیش تر دارای دو شغل و بیش تر بر حسب وضع شغلی در شغل اصلی و شغل دوم (دنباله)

مزد و حقوق بگیر بخش عمومی	وضع شغلی در شغل اصلی					جمع	کل	وضع شغلی در شغل دوم
	بخش خصوصی							
	مزد و حقوق بگیر بخش تعاونی	کارکن فامیلی بدون مزد	مزد و حقوق بگیر	کارکن مستقل	کارفرما			
۱۵۷۳۷	۹۲۷	۳۵۷۹۱	۵۰۱۱۴	۲۷۹۷۰۰	۱۵۴۷۸	۳۸۲۰۱۳	۳۹۷۷۵۰	نقاط روستایی.....
۱۵۰۷۰	۸۹۴	۳۵۵۹۹	۴۹۶۶۳	۲۷۶۵۹۸	۱۴۹۱۷	۳۷۷۶۷۴	۳۹۲۷۴۵	بخش خصوصی.....
۲۱۵۷	۷۳	۷۱	۱۳۰۴	۱۰۴۶۷	۱۷۳۴	۱۳۶۵۱	۱۵۸۰۹	کارفرما.....
۱۱۵۲۷	۸۲۱	۳۴۹۲	۳۴۷۰۱	۲۴۱۵۸۲	۱۲۶۰۵	۲۹۳۲۰۳	۳۰۴۷۳۰	کارکن مستقل.....
۵۳۲	۰	۱۰۰۱	۶۶۰۶	۱۵۸۲۵	۵۷۸	۲۴۰۱۲	۲۴۵۴۴	مزد و حقوق بگیر.....
۸۵۴	۰	۳۱۰۳۴	۷۰۳۸	۸۷۲۲	۰	۴۶۷۹۴	۴۷۶۴۸	کارکن فامیلی بدون مزد.....
۰	۰	۰	۱۲	۰	۰	۱۲	۱۲	مزد و حقوق بگیر بخش تعاونی.....
۶۶۶	۳۳	۱۲۹	۴۱۶	۲۸۰۲	۵۶۰	۳۹۴۳	۴۶۱۰	مزد و حقوق بگیر بخش عمومی..

## ۲۳- شاغلان ۱۰ ساله و بیش تر دارای دو شغل و بیش تر بر حسب وضع شغلی در شغل دوم و تعداد ساعت کار معمول در هفته در

## همه مشاغل

وضع شغلی در شغل دوم	کل	تعداد ساعت کار معمول در هفته در شغل دوم				
		۱۶ ساعت و کمتر	۱۷-۲۴ ساعت	۲۵-۳۲ ساعت	۳۳-۴۰ ساعت	۴۱-۴۹ ساعت
کل.....	۶۰۶۷۹۱	۳۰۰۶۳	۳۰۵۰۵	۴۵۲۳۶	۵۱۹۰۸	۷۹۵۰۱
بخش خصوصی.....	۵۸۶۰۵۵	۲۸۱۰۷	۲۹۹۵۹	۴۳۵۴۲	۵۰۱۱۶	۷۶۱۴۰
کارفرما.....	۳۰۰۶۹	۱۶۲۴	۲۳۵۲	۱۴۷۰	۲۸۱۶	۳۶۱۸
کارکن مستقل.....	۴۲۲۸۳۸	۱۹۵۳۴	۲۱۱۳۸	۳۰۴۳۷	۳۴۹۱۰	۴۸۴۴۷
مزد و حقوق بگیر.....	۷۶۴۳۲	۴۱۵۷	۲۸۱۹	۶۱۳۱	۶۹۹۶	۱۶۲۹۲
کارکن فامیلی بدون مزد.....	۵۶۷۰۱	۲۷۹۲	۳۶۴۹	۵۵۰۲	۵۳۹۳	۷۷۶۹
مزد و حقوق بگیر بخش تعاونی.....	۱۲	۰	۰	۰	۰	۱۲
مزد و حقوق بگیر بخش عمومی.....	۲۰۲۹۳	۱۹۵۵	۵۴۶	۱۶۹۳	۱۷۹۲	۳۲۵۵



۲۳- شاغلان ۱۰ ساله و بیش تر دارای دو شغل و بیش تر بر حسب وضع شغلی در شغل دوم و تعداد ساعت کار معمول در هفته در همه مشاغل (دنباله)

وضع شغلی در شغل دوم	کل	۱۶ ساعت و کمتر	۱۷-۲۴ ساعت	۲۵-۳۲ ساعت	۳۳-۴۰ ساعت	۴۱-۴۸ ساعت	۴۹ ساعت و بیش تر
نقاط شهری.....	۲۰۹۰۴۰	۱۱۷۷۵	۸۶۴۶	۱۴۵۴۲	۱۶۹۲۳	۳۳۰۶۷	۱۲۳۶۵۳
بخش خصوصی.....	۱۹۳۳۱۰	۹۹۱۵	۸۴۴۶	۱۳۴۰۲	۱۵۴۲۳	۳۰۴۱۱	۱۱۵۲۷۸
کارفرما.....	۱۴۲۶۰	۲۵۵	۲۱۰	۵۱۱	۱۷۷۷	۲۷۸۵	۸۵۴۰
کارکن مستقل.....	۱۱۸۱۰۸	۵۴۳۸	۶۲۴۷	۷۸۹۳	۸۸۴۱	۱۵۰۲۵	۷۴۶۲۲
مزد و حقوق بگیر.....	۵۱۸۸۸	۳۴۴۳	۱۶۱۸	۴۴۷۶	۴۲۹۰	۱۱۸۲۸	۲۶۰۲۰
کارکن فامیلی بدون مزد.....	۹۰۵۳	۷۷۷	۳۷۰	۵۲۲	۵۱۴	۷۷۲	۶۰۹۵
مزد و حقوق بگیر بخش تعاونی.....	۰	۰	۰	۰	۰	۰	۰
مزد و حقوق بگیر بخش عمومی.....	۱۵۶۸۳	۱۸۵۹	۱۹۹	۱۱۳۹	۱۵۰۰	۲۶۵۶	۸۳۲۸

وضع شغلی در شغل دوم	کل	۱۶ ساعت و کمتر	۱۷-۲۴ ساعت	۲۵-۳۲ ساعت	۳۳-۴۰ ساعت	۴۱-۴۸ ساعت	۴۹ ساعت و بیش تر
ساکن در نقاط روستایی.....	۳۹۷۷۵۰	۱۸۲۸۷	۲۱۸۵۹	۳۰۶۹۳	۳۴۹۸۵	۴۶۴۳۴	۲۴۴۵۹۸
بخش خصوصی.....	۳۹۲۷۴۵	۱۸۱۹۲	۲۱۵۱۲	۳۰۱۳۹	۳۴۶۹۲	۴۵۷۲۹	۲۴۱۵۸۶
کارفرما.....	۱۵۸۰۹	۱۳۶۸	۲۱۴۱	۹۵۹	۱۰۳۸	۸۳۳	۹۳۶۵
کارکن مستقل.....	۳۰۴۷۳۰	۱۴۰۹۵	۱۴۸۹۱	۲۲۵۴۴	۲۶۰۶۸	۳۳۴۲۲	۱۹۳۳۳۵
مزد و حقوق بگیر.....	۲۴۵۴۴	۷۱۳	۱۲۰۱	۱۶۵۵	۲۷۰۶	۴۴۶۴	۱۳۴۸۶
کارکن فامیلی بدون مزد.....	۴۷۶۴۸	۲۰۱۴	۳۲۷۸	۴۹۸۰	۴۸۷۸	۶۹۹۶	۲۵۳۹۸
مزد و حقوق بگیر بخش تعاونی.....	۱۲	۰	۰	۰	۰	۱۲	۰
مزد و حقوق بگیر بخش عمومی.....	۴۶۱۰	۹۵	۳۴۶	۵۵۳	۲۹۲	۵۹۸	۲۷۲۳

## ۲۴- شاغلان ۱۰ ساله و بیش تر دارای اشتغال ناقص بر حسب جنس به تفکیک سن

ساکن در نقاط روستایی			ساکن در نقاط شهری			جمع			سن
زن	مرد	مرد و زن	زن	مرد	مرد و زن	زن	مرد	مرد و زن	
۵۷۶۸۸	۸۷۲۵۹۲	۹۳۰۲۸۰	۱۳۴۲۰۷	۱۲۷۰۹۹۱	۱۴۰۵۱۹۸	۱۹۱۸۹۵	۲۱۴۳۵۸۳	۲۳۳۵۴۷۸	۱۰ ساله و بیش تر
۵۷۲۵۵	۸۷۱۶۹۲	۹۲۸۹۴۷	۱۳۴۱۸۱	۱۲۶۹۳۴۱	۱۴۰۳۵۲۲	۱۹۱۴۳۶	۲۱۴۱۰۳۴	۲۳۳۲۴۷۰	۱۵ ساله و بیش تر
۷۹۳۲	۱۲۱۱۲۱	۱۲۹۰۵۳	۱۱۲۴۸	۱۲۲۱۷۰	۱۳۳۴۱۸	۱۹۱۸۰	۲۴۳۲۹۱	۲۶۲۴۷۲	۱۵-۲۴ ساله
۹۴۷۵	۱۴۰۲۸۴	۱۴۹۷۵۹	۲۸۷۳۵	۲۱۳۹۷۳	۲۴۲۷۰۹	۳۸۲۱۰	۳۵۴۲۵۷	۳۹۲۴۶۸	۱۵-۲۹ ساله
۳۹۸۴۸	۶۱۰۲۸۷	۶۵۰۱۳۵	۹۴۱۹۶	۹۳۳۱۹۸	۱۰۲۷۳۹۴	۱۳۴۰۴۴	۱۵۴۳۴۸۵	۱۶۷۷۵۳۰	۳۰ ساله و بیش تر

## ۲۵- شاغلان ۱۰ ساله و بیش تر دارای اشتغال ناقص بر حسب جنس به تفکیک گروه‌های عمده شغلی در شغل اصلی

ساکن در نقاط روستایی			ساکن در نقاط شهری			جمع			گروه‌های عمده شغلی
زن	مرد	مرد و زن	زن	مرد	مرد و زن	زن	مرد	مرد و زن	
۵۷۶۸۸	۸۷۲۵۹۲	۹۳۰۲۸۰	۱۳۴۲۰۷	۱۲۷۰۹۹۱	۱۴۰۵۱۹۸	۱۹۱۸۹۵	۲۱۴۳۵۸۳	۲۳۳۵۴۷۸	جمع
۲۶۴	۲۱۹۷	۲۴۶۲	۱۸۵۲	۹۳۹۱	۱۱۲۴۳	۲۱۱۷	۱۱۵۸۸	۱۳۷۰۶	قانونگذاران، مقامات عالی‌رتبه و مدیران
۲۰۳۹	۳۱۸۷	۵۲۲۷	۳۱۵۶۱	۲۶۱۴۵	۵۷۷۰۷	۳۳۶۰۱	۲۹۳۳۳	۶۲۹۳۴	متخصصان
۳۵۴	۶۸۶۸	۷۲۲۳	۱۶۰۱۴	۳۵۳۳۲	۵۱۳۴۶	۱۶۳۶۹	۴۲۲۰۰	۵۸۵۶۹	تکنیسین‌ها و دستیاران
۵۸۰	۳۴۷	۹۲۸	۵۱۰۰	۳۴۸۵	۸۵۸۶	۵۶۸۰	۳۸۳۳	۹۵۱۴	کارمندان امور اداری و دفتری
۶۱۲۷	۱۳۱۳۸	۱۹۲۶۶	۱۷۹۲۱	۴۶۹۶۴	۶۴۸۸۶	۲۴۰۴۹	۶۰۱۰۳	۸۴۱۵۲	کارکنان خدماتی و فروشندگان
۶۱۲۷	۱۳۱۳۸	۱۹۲۶۶	۱۷۹۲۱	۴۶۹۶۴	۶۴۸۸۶	۲۴۰۴۹	۶۰۱۰۳	۸۴۱۵۲	فروشگاه‌ها و بازارها
۱۲۹۰۶	۲۵۲۲۱۷	۲۶۵۱۲۴	۱۵۶۸	۷۷۵۶۰	۷۹۱۲۸	۱۴۴۷۴	۳۲۹۷۷۸	۳۴۴۲۵۳	کارکنان ماهر کشاورزی، جنگلداری و ماهیگیری
۱۵۶۹۳	۱۲۱۶۷۲	۱۳۷۳۶۶	۴۲۹۰۶	۴۱۸۰۰۲	۴۶۰۹۰۸	۵۸۵۹۹	۵۳۹۶۷۵	۵۹۸۲۷۵	صنعتگران و کارکنان مشاغل مربوط
۴۱۳	۸۸۴۶۴	۸۸۸۷۷	۳۱۶۷	۱۸۹۰۴۰	۱۹۲۲۰۷	۳۵۸۱	۲۷۷۵۰۴	۲۸۱۰۸۵	متصدیان ماشین‌آلات و دستگاه‌ها، مونتاژکاران و رانندگان وسایل نقلیه
۱۹۳۰۶	۳۸۴۴۹۷	۴۰۳۸۰۴	۱۴۱۱۵	۴۶۴۸۰۱	۴۷۸۹۱۶	۳۳۴۲۱	۸۴۹۲۹۸	۸۸۲۷۲۰	کارگران ساده
.	.	.	.	۲۶۶	۲۶۶	.	۲۶۶	۲۶۶	سایر و اظهارنشده

## ۲۶- شاغلان ۱۰ ساله و بیش تر دارای اشتغال ناقص بر حسب جنس به تفکیک گروه‌های عمده فعالیت در شغل اصلی

نقاط روستایی			نقاط شهری			جمع			گروه‌های عمده فعالیت اقتصادی
زن	مرد	مرد و زن	زن	مرد	مرد و زن	زن	مرد	مرد و زن	
۵۷۶۸۱	۱۷۲۵۹۲	۹۳۰۲۸۰	۱۳۴۲۰۷	۱۲۷۰۹۹۱	۱۴۰۵۱۹۸	۱۹۱۱۹۵	۲۱۴۳۵۸۳	۲۳۳۵۴۷۸	جمع.....
۲۹۵۹۲	۳۷۴۱۴۶	۴۰۳۷۳۹	۴۴۶۳	۱۲۰۶۶۵	۱۲۵۱۲۸	۳۴۰۵۶	۴۹۴۸۱۱	۵۲۸۸۶۷	کشاورزی، جنگلداری و ماهیگیری.....
.	۲۰۵۶	۲۰۵۶	.	۱۱۹۲	۱۱۹۲	.	۳۲۴۸	۳۲۴۸	استخراج معدن.....
۱۶۰۰۲	۲۵۹۰۶	۴۱۹۰۸	۴۵۶۰۷	۱۰۵۷۵۶	۱۵۱۳۶۴	۶۱۶۰۹	۱۳۱۶۶۲	۱۹۳۲۷۲	تولید صنعتی ( ساخت ).....
.	۵۵۹	۵۵۹	.	۱۱۷۸	۱۱۷۸	.	۱۷۳۷	۱۷۳۷	تأمین برق، گاز، بخار و تهویه هوا.....
.	۷۰۶	۷۰۶	.	۱۶۰۱	۱۶۰۱	.	۲۳۰۸	۲۳۰۸	آبرسانی، مدیریت پسماند، فاضلاب و فعالیت‌های تصفیه.....
۵۴۶	۳۵۵۲۰۶	۳۵۵۷۵۲	۲۱۳۴	۶۹۰۹۵۸	۶۹۳۰۹۲	۲۶۸۰	۱۰۴۶۱۶۴	۱۰۴۸۸۴۵	ساختمان.....
۸۷۲	۲۴۴۴۱	۲۵۳۱۴	۴۲۷۹	۹۱۶۲۵	۹۵۹۰۵	۵۱۵۱	۱۱۶۰۶۷	۱۲۱۲۱۹	عمده‌فروشی، خرده‌فروشی، تعمیر وسایل نقلیه موتوری، موتورسیکلت.....
۴۸۵	۶۸۸۲۶	۶۹۳۱۲	۲۱۷۸	۱۶۶۱۵۶	۱۶۸۳۳۴	۲۶۶۴	۲۳۴۹۸۲	۲۳۷۶۴۷	حمل و نقل و انبارداری.....
۱۱۰۸	۲۸۵۴	۳۹۶۲	۱۸۰۹	۶۷۷۸	۸۵۸۷	۲۹۱۸	۹۶۳۲	۱۲۵۵۰	فعالیت‌های خدماتی مربوط به تأمین جا و غذا.....
۱۹۲	۱۷۷	۳۶۹	۳۰۲۵	۴۲۰۱	۷۲۲۷	۳۲۱۷	۴۳۷۹	۷۵۹۶	اطلاعات و ارتباطات.....
.	.	.	۲۱۷۵	۱۲۳۵	۳۴۱۰	۲۱۷۵	۱۲۳۵	۳۴۱۰	فعالیت‌های مالی و بیمه.....
.	۹۲۸	۹۲۸	.	۴۸۸۷	۴۸۸۷	.	۵۸۱۶	۵۸۱۶	فعالیت‌های املاک و مستغلات.....
۹۵	۱۵۰۳	۱۵۹۸	۶۳۳۱	۱۱۰۰۹	۱۷۳۴۱	۶۴۲۶	۱۲۵۱۲	۱۸۹۳۹	فعالیت‌های حرفه‌ای، علمی و فنی.....
۹۰۵	۸۹۳	۱۷۹۹	۹۶۹۸	۶۶۹۷	۱۶۳۹۶	۱۰۶۰۴	۷۵۹۱	۱۸۱۹۵	فعالیت‌های اداری خدمات پشتیبانی.....
۴۶۱	۱۲۹۷	۱۷۵۸	۱۳۹۷	۷۱۱۵	۸۵۱۳	۱۸۵۹	۸۴۱۲	۱۰۲۷۱	اداره امور عمومی و دفاع، تأمین اجتماعی اجباری.....
۲۰۶۴	۱۴۶۸	۳۵۳۲	۲۶۳۹۸	۱۳۰۲۵	۳۹۴۲۴	۲۸۴۶۳	۱۴۴۹۴	۴۲۹۵۷	آموزش.....
۴۵۶	۳۰	۴۸۶	۴۴۱۷	۲۱۸۲	۶۵۹۹	۴۸۷۳	۲۲۱۲	۷۰۸۶	فعالیت‌های مربوط به سلامت انسان و مددکاری اجتماعی.....
۱۰۴	۸۴۷	۹۵۱	۴۵۱۷	۵۲۰۲	۹۷۱۹	۴۶۲۲	۶۰۴۹	۱۰۶۷۱	هنر، سرگرمی و تفریح.....
۴۱۷۵	۱۰۶۵۱	۱۴۸۲۷	۱۳۷۶۹	۲۹۲۷۰	۴۳۰۳۹	۱۷۹۴۴	۳۹۹۲۲	۵۷۸۶۶	سایر فعالیت‌های خدماتی.....
۶۲۴	۱۸	۶۴۳	۲۰۰۲	۵۴	۲۰۵۷	۲۶۲۷	۷۳	۲۷۰۰	فعالیت‌های خانوارها به عنوان کارفرما، فعالیت‌های تفکیک پذیر تولید کالاها و خدمات توسط خانوارهای معمولی برای خود مصرفی.....
.	.	.	.	.	.	.	.	.	فعالیت‌های سازمان‌ها و هیئت‌های برون مرزی.....
.	۷۴	۷۴	.	۱۹۵	۱۹۵	.	۲۶۹	۲۶۹	فعالیت‌های نامشخص.....

۲۷- شاغلان ۱۰ ساله و بیش تر دارای اشتغال ناقص بر حسب بخش‌های عمده فعالیت اقتصادی به تفکیک وضع شغلی در شغل اصلی

ساکن در نقاط شهری				جمع				وضع شغلی در شغل اصلی
خدمات	صنعت	کشاورزی	کل	خدمات	صنعت	کشاورزی	کل	
۴۳۱۴۴۳	۱۴۸۴۳۰	۱۲۵۱۲۸	۱۴۰۵۱۹۸	۵۵۶۹۲۹	۱۲۴۹۴۱۲	۵۲۸۸۶۷	۲۳۳۵۴۷۸	کل
۴۱۵۱۳۹	۸۴۶۹۴۴	۱۲۵۰۶۸	۱۳۸۷۳۴۷	۵۳۷۱۸۳	۱۲۴۷۰۶۷	۵۲۸۶۷۶	۲۳۱۳۱۹۷	بخش خصوصی
۳۷۱۵	۳۲۱۴۸	۲۷۸۸	۳۸۶۵۲	۴۴۴۴	۳۹۴۳۷	۸۶۰۰	۵۲۴۸۳	کارفرما
۲۴۷۸۱۱	۲۷۸۳۴۸	۶۴۱۳۰	۵۹۰۲۸۹	۳۳۳۳۱۵	۳۷۵۱۰۴	۲۷۳۱۶۷	۹۸۱۵۸۶	کارکن مستقل
۱۵۹۶۰۰	۵۳۱۵۴۷	۵۰۲۶۳	۷۴۱۶۰۷	۱۹۲۸۷۴	۸۲۵۳۱۸	۱۸۹۶۹۵	۱۲۰۸۱۵۸	مزد و حقوق‌بگیر
۳۵۳۱	۴۹۰۰	۷۷۲۴	۱۶۱۵۶	۵۹۰۲	۷۲۰۶	۵۶۹۳۴	۷۰۰۴۳	کارکن فامیلی بدون مزد
۴۸۰	۰	۱۶۱	۶۴۱	۶۴۶	۰	۲۷۸	۹۲۴	مزد و حقوق‌بگیر بخش تعاونی
۱۶۳۰۴	۱۴۸۵	۶۰	۱۷۸۵۰	۱۹۷۴۵	۲۳۴۴	۱۹۱	۲۲۲۸۱	مزد و حقوق‌بگیر بخش عمومی

ساکن در نقاط روستایی				وضع شغلی در شغل اصلی
خدمات	صنعت	کشاورزی	کل	
۱۲۵۴۸۵	۴۰۰۹۸۲	۴۰۳۷۳۹	۹۳۰۲۸۰	کل
۱۲۲۰۴۴	۴۰۰۱۲۲	۴۰۳۶۰۷	۹۲۵۸۴۹	بخش خصوصی
۷۲۹	۷۲۸۹	۵۸۱۲	۱۳۸۳۱	کارفرما
۸۵۵۰۳	۹۶۷۵۶	۲۰۹۰۳۷	۳۹۱۲۹۷	کارکن مستقل
۳۳۲۷۳	۲۹۳۷۷۱	۱۳۹۴۳۱	۴۶۶۵۵۱	مزد و حقوق‌بگیر
۲۳۷۱	۲۳۰۵	۴۹۲۱۰	۵۳۸۸۶	کارکن فامیلی بدون مزد
۱۶۶	۰	۱۱۶	۲۸۳	مزد و حقوق‌بگیر بخش تعاونی
۳۴۴۰	۸۵۹	۱۳۱	۴۴۳۱	مزد و حقوق‌بگیر بخش عمومی

مرکز آمار ایران



## ۲۸- بیکاران ۱۰ ساله و بیش تر به تفکیک طول مدت بیکاری، جنس و وضعیت قبل از بیکاری در ۵ سال گذشته

بیکار قبلاً غیر شاغل	بیکار قبلاً شاغل	جمع			طول مدت بیکاری
		زن	مرد	مرد و زن	
۱۴۶۳۹۶۴	۱۷۳۹۴۳۴	۱۰۱۱۸۳۰	۲۱۹۱۵۶۸	۳۲۰۳۳۹۸	کل
۳۷۶	۱۰۱۵	۲۷۷	۱۱۱۵	۱۳۹۲	کمتر از یک ماه
۱۴۲۲۷۲	۶۱۰۰۱۵	۱۲۶۲۳۰	۶۲۶۰۵۶	۷۵۲۲۸۷	۱ تا ۳ ماه
۱۱۶۶۶۴	۳۳۶۹۷۴	۹۷۰۳۷	۳۵۶۶۰۱	۴۵۳۶۳۸	۴ تا ۶ ماه
۳۵۱۲۰۴	۴۰۱۸۵۴	۲۴۳۱۰۵	۵۰۹۹۵۳	۷۵۳۰۵۸	۷ تا ۱۲ ماه
۸۲۲۲۸	۸۱۲۳۹	۶۳۷۹۳	۹۹۶۷۴	۱۶۳۴۶۸	۱۳ تا ۱۸ ماه
۷۷۱۱۹۳	۳۰۸۳۳۶	۴۸۱۳۸۶	۵۹۸۱۴۳	۱۰۷۹۵۲۹	۱۹ ماه و بیش تر
۱۲۰۸۹۹۹	۱۳۷۵۳۹۲	۸۶۸۸۸۱	۱۷۱۵۵۱۰	۲۵۸۱۴۳۹۲	نقاط شهری
۳۷۶	۷۲۸	۲۷۷	۸۲۸	۱۱۰۵	کمتر از یک ماه
۱۱۷۱۷۲	۴۵۰۰۸۷	۱۰۷۵۶۲	۴۵۹۶۹۷	۵۶۷۲۶۰	۱ تا ۳ ماه
۹۵۰۳۲	۲۶۰۱۲۹	۸۳۶۸۰	۲۷۱۴۸۱	۳۵۵۱۶۱	۴ تا ۶ ماه
۲۸۷۹۹۲	۳۳۴۳۱۸	۲۰۹۲۴۷	۴۱۳۰۶۳	۶۲۲۳۱۰	۷ تا ۱۲ ماه
۶۷۸۸۸	۶۷۳۸۰	۵۵۵۱۰	۷۹۷۵۸	۱۳۵۲۶۹	۱۳ تا ۱۸ ماه
۶۴۰۵۱۳	۲۶۲۷۴۸	۴۱۲۶۰۳	۴۹۰۶۵۷	۹۰۳۲۶۱	۱۹ ماه و بیش تر
۲۵۴۹۶۴	۳۶۴۰۴۲	۱۴۲۹۴۸	۴۷۶۰۵۸	۶۱۹۰۰۶	نقاط روستایی
.	۲۸۷	.	۲۸۷	۲۸۷	کمتر از یک ماه
۲۵۱۰۰	۱۵۹۹۲۷	۱۸۶۶۸	۱۶۶۳۵۹	۱۸۵۰۲۷	۱ تا ۳ ماه
۲۱۶۳۱	۷۶۸۴۵	۱۳۳۵۷	۸۵۱۱۹	۹۸۴۷۷	۴ تا ۶ ماه
۶۳۲۱۲	۶۷۵۳۵	۳۳۸۵۷	۹۶۸۹۰	۱۳۰۷۴۸	۷ تا ۱۲ ماه
۱۴۳۳۹	۱۳۸۵۹	۸۲۸۲	۱۹۹۱۶	۲۸۱۹۹	۱۳ تا ۱۸ ماه
۱۳۰۶۸۰	۴۵۵۸۷	۶۸۷۸۲	۱۰۷۴۸۵	۱۷۶۲۶۸	۱۹ ماه و بیش تر

## ۲۹- بیکاران ۱۰ ساله و بیش تر بر حسب مدت بیکاری به تفکیک جنس و سن

جنس و سن	کل	کمتر از ۱ ماه	۱ تا ۳ ماه	۴ تا ۶ ماه	۷ تا ۱۲ ماه	۱۳ تا ۱۸ ماه	۱۹ ماه و بیش تر
<b>مرد وزن</b>							
۱۰ ساله و بیش تر .....	۳۲۰۳۳۹۸	۱۳۹۲	۷۵۲۲۸۷	۴۵۳۶۳۸	۷۵۳۰۵۸	۱۶۳۴۶۸	۱۰۷۹۵۲۹
۱۵ ساله و بیش تر .....	۳۱۹۸۴۹۹	۱۳۹۲	۷۴۹۸۴۳	۴۵۲۹۷۶	۷۵۱۷۰۴	۱۶۳۴۴۴	۱۰۷۹۱۱۴
۱۵-۲۴ ساله .....	۸۶۹۵۳۱	۴۵۹	۲۰۵۳۳۱	۱۳۸۰۴۹	۲۶۷۶۲۵	۵۱۱۵۸	۲۰۶۸۸۳
۲۵-۲۹ ساله .....	۹۵۷۹۹۴	۸۰	۱۷۳۵۰۶	۱۰۹۴۷۰	۲۱۷۸۹۲	۵۷۳۸۷	۳۹۹۶۵۶
۳۰ ساله و بیش تر .....	۱۳۷۰۹۷۳	۸۵۲	۳۷۱۰۰۵	۲۰۵۴۵۶	۲۶۶۱۸۵	۵۴۸۹۸	۴۷۲۵۷۴
<b>مرد</b>							
۱۰ ساله و بیش تر .....	۲۱۹۱۵۶۸	۱۱۱۵	۶۲۶۰۵۶	۳۵۶۶۰۱	۵۰۹۹۵۳	۹۹۶۷۴	۵۹۸۱۴۳
۱۵ ساله و بیش تر .....	۲۱۸۷۸۶۳	۱۱۱۵	۶۲۴۳۸۲	۳۵۶۰۹۶	۵۰۸۸۳۵	۹۹۶۵۱	۵۹۷۷۵۸
۱۵-۲۴ ساله .....	۶۰۴۸۳۴	۴۰۴	۱۶۴۴۶۲	۹۹۲۱۴	۱۷۲۰۸۱	۲۷۹۲۶	۱۴۰۷۲۱
۲۵-۲۹ ساله .....	۵۷۷۳۷۸	۰	۱۳۷۸۵۰	۸۰۵۷۹	۱۳۱۲۴۳	۲۹۹۸۱	۱۹۷۷۲۴
۳۰ ساله و بیش تر .....	۱۰۰۵۶۵۱	۷۱۰	۳۲۲۰۷۰	۱۷۶۳۰۲	۲۰۵۵۱۰	۴۱۷۴۳	۲۵۹۳۱۲
<b>زن</b>							
۱۰ ساله و بیش تر .....	۱۰۱۱۸۳۰	۲۷۷	۱۲۶۲۳۰	۹۷۰۳۷	۲۴۳۱۰۵	۶۳۷۹۳	۴۸۱۳۸۶
۱۵ ساله و بیش تر .....	۱۰۱۰۶۳۵	۲۷۷	۱۲۵۴۶۰	۹۶۸۸۰	۲۴۲۸۶۸	۶۳۷۹۳	۴۸۱۳۵۶
۱۵-۲۴ ساله .....	۲۶۴۶۹۷	۵۵	۴۰۸۶۹	۳۸۸۳۴	۹۵۵۴۴	۲۳۲۳۱	۶۶۱۶۱
۲۵-۲۹ ساله .....	۳۸۰۶۱۵	۸۰	۳۵۶۵۶	۲۸۸۹۱	۸۶۶۴۹	۲۷۴۰۶	۲۰۱۹۳۲
۳۰ ساله و بیش تر .....	۳۶۵۳۲۲	۱۴۲	۴۸۹۳۴	۲۹۱۵۴	۶۰۶۷۴	۱۳۱۵۴	۲۱۳۲۶۱



## ۲۹- بیکاران ۱۰ ساله و بیش‌تر بر حسب مدت بیکاری به تفکیک جنس و سن (دنباله)

نقاط شهری	۱۹ ماه و بیش‌تر	۱۳ تا ۱۸ ماه	۷ تا ۱۲ ماه	۴ تا ۶ ماه	۱ تا ۳ ماه	کمتر از ۱ ماه	کل	جنس و سن
<b>مرد وزن</b>								
	۹۰۳۲۶۱	۱۳۵۲۶۹	۶۲۲۳۱۰	۳۵۵۱۶۱	۵۶۷۲۶۰	۱۱۰۵	۲۵۸۴۳۹۲	۱۰ ساله و بیش‌تر
	۹۰۳۱۵۱	۱۳۵۲۴۵	۶۲۱۳۸۷	۳۵۴۸۳۲	۵۶۵۲۹۵	۱۱۰۵	۲۵۸۱۰۴۲	۱۵ ساله و بیش‌تر
	۱۵۱۸۸۴	۳۸۵۵۲	۲۰۸۵۳۵	۱۰۲۳۳۹	۱۵۱۳۴۸	۳۲۱	۶۵۳۰۰۴	۱۵-۲۴ ساله
	۳۳۹۸۷۶	۵۰۴۴۷	۱۸۴۸۸۳	۸۶۷۸۴	۱۳۴۴۱۵	۸۰	۷۹۶۴۸۷	۲۵-۲۹ ساله
	۴۱۱۳۹۰	۴۶۲۴۵	۲۲۷۹۶۸	۱۶۵۷۰۹	۲۷۹۵۳۲	۷۰۳	۱۱۳۱۵۵۰	۳۰ ساله و بیش‌تر
<b>مرد</b>								
	۴۹۰۶۵۷	۷۹۷۵۸	۴۱۳۰۶۳	۲۷۱۴۸۱	۴۵۹۶۹۷	۸۲۸	۱۷۱۵۵۱۰	۱۰ ساله و بیش‌تر
	۴۹۰۵۴۷	۷۹۷۳۵	۴۱۲۱۹۴	۲۷۱۱۵۲	۴۵۸۳۹۵	۸۲۸	۱۷۱۲۸۷۶	۱۵ ساله و بیش‌تر
	۱۰۱۶۱۰	۱۹۹۶۲	۱۲۸۸۹۸	۷۰۹۱۵	۱۱۶۷۲۶	۲۶۶	۴۳۸۴۰۳	۱۵-۲۴ ساله
	۱۶۵۷۸۹	۲۵۱۲۵	۱۰۹۲۳۵	۶۰۹۰۰	۱۰۲۳۳۵	۰	۴۶۳۳۷۶	۲۵-۲۹ ساله
	۲۲۳۱۴۷	۳۴۶۴۷	۱۷۴۰۶۰	۱۳۹۳۳۷	۲۳۹۳۴۲	۵۶۱	۸۱۱۰۹۶	۳۰ ساله و بیش‌تر
<b>زن</b>								
	۴۱۲۶۰۳	۵۵۵۱۰	۲۰۹۲۴۷	۸۳۶۸۰	۱۰۷۵۶۲	۲۷۷	۸۶۸۸۸۱	۱۰ ساله و بیش‌تر
	۴۱۲۶۰۳	۵۵۵۱۰	۲۰۹۱۹۳	۸۳۶۸۰	۱۰۶۹۰۰	۲۷۷	۸۶۸۱۶۵	۱۵ ساله و بیش‌تر
	۵۰۲۷۳	۱۸۵۸۹	۷۹۶۳۶	۳۱۴۲۳	۳۴۶۲۱	۵۵	۲۱۴۶۰۰	۱۵-۲۴ ساله
	۱۷۴۰۸۷	۲۵۳۲۲	۷۵۶۴۷	۲۵۸۸۴	۳۲۰۸۹	۸۰	۳۳۳۱۱۱	۲۵-۲۹ ساله
	۱۸۸۲۴۲	۱۱۵۹۸	۵۳۹۰۸	۲۶۳۷۲	۴۰۱۸۹	۱۴۲	۳۲۰۴۵۳	۳۰ ساله و بیش‌تر



## ۲۹- بیکاران ۱۰ ساله و بیش تر بر حسب مدت بیکاری به تفکیک جنس و سن (دنباله)

نقاط روستایی	۱۹ ماه و بیش تر	۱۳ تا ۱۸ ماه	۷ تا ۱۲ ماه	۴ تا ۶ ماه	۱ تا ۳ ماه	کمتر از ۱ ماه	کل	جنس و سن
<b>مرد وزن</b>								
	۱۷۶۲۶۸	۲۸۱۹۹	۱۳۰۷۴۸	۹۸۴۷۷	۱۸۵۰۲۷	۲۸۷	۶۱۹۰۰۶	..... ۱۰ ساله و بیش تر
	۱۷۵۹۶۳	۲۸۱۹۹	۱۳۰۳۱۶	۹۸۱۴۳	۱۸۴۵۴۷	۲۸۷	۶۱۷۴۵۶	..... ۱۵ ساله و بیش تر
	۵۴۹۹۸	۱۲۶۰۶	۵۹۰۹۰	۳۵۷۱۰	۵۳۹۸۳	۱۳۸	۲۱۶۵۲۷	..... ۱۵-۲۴ ساله
	۵۹۷۸۰	۶۹۴۰	۳۳۰۰۹	۲۲۶۸۵	۳۹۰۹۱	۰	۱۶۱۵۰۶	..... ۲۵-۲۹ ساله
	۶۱۱۸۴	۸۶۵۳	۳۸۲۱۶	۳۹۷۴۷	۹۱۴۷۲	۱۴۹	۲۳۹۴۲۳	..... ۳۰ ساله و بیش تر
<b>مرد</b>								
	۱۰۷۴۸۵	۱۹۹۱۶	۹۶۸۹۰	۸۵۱۱۹	۱۶۶۳۵۹	۲۸۷	۴۷۶۰۵۸	..... ۱۰ ساله و بیش تر
	۱۰۷۲۱۱	۱۹۹۱۶	۹۶۶۴۱	۸۴۹۴۴	۱۶۵۹۸۷	۲۸۷	۴۷۴۹۸۷	..... ۱۵ ساله و بیش تر
	۳۹۱۱۰	۷۹۶۳	۴۳۱۸۲	۲۸۲۹۹	۴۷۷۳۵	۱۳۸	۱۶۶۴۳۰	..... ۱۵-۲۴ ساله
	۳۱۹۳۴	۴۸۵۵	۲۲۰۰۸	۱۹۶۷۹	۳۵۵۲۴	۰	۱۱۴۰۰۲	..... ۲۵-۲۹ ساله
	۳۶۱۶۵	۷۰۹۶	۳۱۴۵۰	۳۶۹۶۵	۸۲۷۲۷	۱۴۹	۱۹۴۵۵۴	..... ۳۰ ساله و بیش تر
<b>زن</b>								
	۶۸۷۸۲	۸۲۸۲	۳۳۸۵۷	۱۳۳۵۷	۱۸۶۶۸	۰	۱۴۲۹۴۸	..... ۱۰ ساله و بیش تر
	۶۸۷۵۲	۸۲۸۲	۳۳۶۷۴	۱۳۱۹۹	۱۸۵۶۰	۰	۱۴۲۴۶۹	..... ۱۵ ساله و بیش تر
	۱۵۸۸۷	۴۶۴۲	۱۵۹۰۷	۷۴۱۱	۶۲۴۸	۰	۵۰۰۹۶	..... ۱۵-۲۴ ساله
	۲۷۸۴۵	۲۰۸۴	۱۱۰۰۱	۳۰۰۶	۳۵۶۶	۰	۴۷۵۰۴	..... ۲۵-۲۹ ساله
	۲۵۰۱۹	۱۵۵۶	۶۷۶۶	۲۷۸۲	۸۷۴۵	۰	۴۴۸۶۸	..... ۳۰ ساله و بیش تر

۳۰- انجام اقدامات<sup>(۱)</sup> برای جستجوی کار توسط بیکاران ۱۰ ساله و بیش تر بر حسب جنس به تفکیک نوع اقدام

پرس و جواز دوستان و آشنایان	تماس با کارفرما (صاحب کار)	ثبت نام یا پیگیری در مؤسسات کاریابی غیر دولتی	ثبت نام یا پیگیری در مراکز خدمات اشتغال وزارت کار	جنس
۲۹۳۱۲۶۴	۱۲۰۳۲۰۲	۱۰۲۴۹۳۹	۷۵۵۱۷۹	جمع.....
۲۰۲۳۵۱۹	۹۶۳۲۵۷	۶۰۶۱۶۶	۴۲۷۸۳۴	مرد.....
۹۰۷۷۴۴	۲۳۹۹۴۵	۴۱۸۷۷۲	۳۲۷۳۴۴	زن.....
۲۳۵۷۴۸۵	۹۳۳۹۷۷	۸۱۹۷۷۵	۶۴۷۶۸۱	ساکن در نقاط شهری.....
۱۵۷۷۶۴۰	۷۳۰۶۲۰	۵۲۰۷۳۲	۳۶۵۸۴۹	مرد.....
۷۷۹۸۴۵	۲۰۳۳۵۶	۳۶۹۰۴۲	۲۸۱۸۳۱	زن.....
۵۷۳۷۷۸	۲۶۹۳۲۴	۱۳۵۱۶۳	۱۰۷۴۹۷	ساکن در نقاط روستایی.....
۴۴۵۸۷۹	۲۳۲۶۳۶	۸۵۴۳۳	۶۱۹۸۴	مرد.....
۱۲۷۸۹۹	۳۶۵۸۸	۴۹۷۳۰	۴۵۵۱۲	زن.....

سایر روش ها	درج آگهی در روزنامه یا مطالعه آگهی های استخدامی	تقاضای جواز کسب یا پروانه کار	جستجوی منابع مالی و امکانات برای شروع فعالیت خود اشتغالی	جنس
۱۸۳۶۵۰	۱۴۹۴۹۵۴	۱۳۰۷۳۴	۵۴۰۷۳۷	جمع.....
۱۱۴۱۱۲	۸۶۹۳۷۰	۹۷۱۳۹	۴۱۸۷۲۸	مرد.....
۶۹۵۳۸	۶۲۵۵۸۴	۳۳۵۸۵	۱۲۲۰۰۹	زن.....
۱۶۶۴۷۷	۱۳۴۷۴۹۸	۱۱۲۵۴۴	۴۳۳۳۴۰	ساکن در نقاط شهری.....
۱۰۱۷۷۲	۷۷۷۴۹۹	۸۲۹۶۱	۳۳۲۹۳۷	مرد.....
۶۴۷۰۴	۵۶۹۹۹۹	۲۹۵۸۲	۱۰۰۴۰۲	زن.....
۱۷۱۷۳	۱۴۷۴۵۶	۱۸۱۸۰	۱۰۷۳۹۷	ساکن در نقاط روستایی.....
۱۲۳۳۹	۹۱۸۷۱	۱۴۱۷۷	۸۵۷۹۰	مرد.....
۴۸۳۴	۵۵۵۸۴	۴۰۰۲	۲۱۶۰۶	زن.....

(۱) پاسخگویان می توانستند به بیش از یک گزینه اشاره کنند.

## ۳۱- بیکاران ۱۰ ساله و بیش تر بر حسب وضع فعالیت قبل از بیکاری در ۵ سال گذشته به تفکیک جنس

بیکار قبلاً غیر شاغل	بیکار قبلاً شاغل	جمع			جنس
		زن	مرد	مرد و زن	
۱۴۶۳۹۶۴	۱۷۳۹۴۳۴	۱۰۱۱۸۳۰	۲۱۹۱۵۶۸	۳۲۰۳۳۹۸	جمع.....
۶۶۱۰۷۲	۱۵۳۰۴۹۶	۰	۲۱۹۱۵۶۸	۲۱۹۱۵۶۸	مرد.....
۸۰۲۸۹۱	۲۰۸۹۳۸	۱۰۱۱۸۳۰	۰	۱۰۱۱۸۳۰	زن.....
۱۲۰۱۹۹۹	۱۳۷۵۳۹۲	۸۶۸۸۸۱	۱۷۱۵۵۱۰	۲۵۸۴۳۹۲	ساکن در نقاط شهری.....
۵۲۶۲۴۲	۱۱۸۹۲۶۸	۰	۱۷۱۵۵۱۰	۱۷۱۵۵۱۰	مرد.....
۶۸۲۷۵۷	۱۸۶۱۲۴	۸۶۸۸۸۱	۰	۸۶۸۸۸۱	زن.....
۲۵۴۹۶۴	۳۶۴۰۴۲	۱۴۲۹۴۸	۴۷۶۰۵۸	۶۱۹۰۰۶	ساکن در نقاط روستایی.....
۱۳۴۸۳۰	۳۴۱۲۲۸	۰	۴۷۶۰۵۸	۴۷۶۰۵۸	مرد.....
۱۲۰۱۳۴	۲۲۸۱۴	۱۴۲۹۴۸	۰	۱۴۲۹۴۸	زن.....

## ۳۲- بیکاران ۱۰ ساله و بیش تر قبلاً شاغل در ۵ سال گذشته بر حسب جنس به تفکیک وضع شغلی

ساکن در نقاط روستایی			ساکن در نقاط شهری			جمع			وضع شغلی
زن	مرد	مرد و زن	زن	مرد	مرد و زن	زن	مرد	مرد و زن	
۲۲۸۱۴	۳۴۱۲۲۸	۳۶۴۰۴۲	۱۸۶۱۲۴	۱۱۸۹۲۶۸	۱۳۷۵۳۹۲	۲۰۸۹۳۸	۱۵۳۰۴۹۶	۱۷۳۹۴۳۴	جمع.....
۲۱۶۶۷	۲۸۲۷۳۸	۳۰۴۴۰۶	۱۷۰۵۲۲	۹۷۵۰۲۹	۱۱۴۵۵۵۲	۱۹۲۱۹۰	۱۲۵۷۷۶۸	۱۴۴۹۹۵۸	بخش خصوصی.....
۲۳۹	۲۷۰۶	۲۹۴۵	۱۰۳۹	۲۰۰۱۸	۲۱۰۵۷	۱۲۷۹	۲۲۷۲۴	۲۴۰۰۳	کارفرما.....
۳۱۹۱	۳۹۷۵۹	۴۲۹۵۱	۱۳۰۲۴	۱۹۴۷۹۱	۲۰۷۸۱۵	۱۶۲۱۶	۲۳۴۵۵۰	۲۵۰۷۶۶	کارکن مستقل.....
۱۶۲۳۰	۲۳۱۹۷۹	۲۴۸۲۰۹	۱۵۵۴۹۵	۷۵۴۰۳۷	۹۰۹۵۳۲	۱۷۱۷۲۵	۹۸۶۰۱۶	۱۱۵۷۷۴۲	مزد و حقوق بگیر.....
۲۰۰۵	۸۰۹۱	۱۰۰۹۶	۹۶۳	۵۳۲۶	۶۲۸۹	۲۹۶۸	۱۳۴۱۷	۱۶۳۸۶	کارکن فامیلی بدون مزد.....
۰	۲۰۳	۲۰۳	۰	۸۵۶	۸۵۶	۰	۱۰۵۹	۱۰۵۹	مزد و حقوق بگیر بخش تعاونی.....
۱۱۴۷	۵۸۴۴۶	۵۹۵۹۳	۱۵۶۰۱	۲۱۳۹۶۶	۲۲۹۵۶۷	۱۶۷۴۸	۲۷۲۴۱۲	۲۸۹۱۶۰	مزد و حقوق بگیر بخش عمومی..

## ۳۳- بیکاران ۱۰ ساله و بیش تر قبلاً شاغل در ۵ سال گذشته بر حسب جنس به تفکیک گروه‌های عمده شغلی

ساکن در نقاط روستایی			ساکن در نقاط شهری			جمع			گروه‌های عمده شغلی
زن	مرد	مرد و زن	زن	مرد	مرد و زن	زن	مرد	مرد و زن	
۲۲۸۱۴	۳۴۱۲۲۸	۳۶۴۰۴۲	۱۸۶۱۲۴	۱۱۸۹۲۶۸	۱۳۷۵۳۹۲	۲۰۱۹۳۸	۱۵۳۰۴۹۶	۱۷۳۹۴۳۴	جمع.....
									قانونگذاران، مقامات عالی‌رتبه و
۲۶۰	۱۳۲۶	۱۵۸۶	۴۷۶۲	۲۹۲۶۰	۳۴۰۲۲	۵۰۲۳	۳۰۵۸۶	۳۵۶۰۹	مدیران .....
۲۵۷۷	۲۱۴۲	۴۷۱۹	۴۲۷۰۲	۵۶۵۹۸	۹۹۳۰۰	۴۵۲۷۹	۵۸۷۴۰	۱۰۴۰۲۰	متخصصان .....
۱۵۲۶	۳۱۶۴	۴۶۹۰	۲۳۷۳۵	۵۰۷۷۳	۷۴۵۰۹	۲۵۲۶۱	۵۳۹۳۷	۷۹۱۹۹	تکنیسین‌ها و دستیاران .....
۲۳۷۰	۲۰۴۱	۴۴۱۱	۴۵۸۸۵	۳۱۳۵۰	۷۷۲۳۶	۴۸۲۵۶	۳۳۳۹۲	۸۱۶۴۸	کارمندان امور اداری و دفتری .....
									کارکنان خدماتی و فروشندگان
۲۲۴۱	۱۶۰۹۴	۱۸۳۳۶	۳۳۶۶۸	۱۳۹۸۸۷	۱۷۳۵۵۶	۳۵۹۱۰	۱۵۵۹۸۲	۱۹۱۸۹۲	فروشگاه‌ها و بازارها .....
									کارکنان ماهر کشاورزی، جنگلداری
۶۵۶	۲۰۳۶۶	۲۱۰۲۲	۷۷۸	۱۴۸۰۴	۱۵۵۸۳	۱۴۳۴	۳۵۱۷۱	۳۶۶۰۶	و ماهیگیری .....
۵۹۶۷	۵۵۸۰۴	۶۱۷۷۱	۱۸۰۳۵	۲۷۸۹۹۸	۲۹۷۰۳۳	۲۴۰۰۲	۳۳۴۸۰۲	۳۵۸۸۰۴	صنعتگران و کارکنان مشاغل مربوط..
									متصدیان ماشین‌آلات و دستگاه‌ها،
۳۲۰	۳۳۹۴۱	۳۴۲۶۲	۲۳۷۵	۱۲۵۵۸۲	۱۲۷۹۵۷	۲۶۹۵	۱۵۹۵۲۴	۱۶۲۲۲۰	مونتازکاران و رانندگان وسایل نقلیه ..
۶۷۳۲	۱۵۳۰۸۰	۱۵۹۸۱۳	۱۳۵۳۰	۲۸۰۲۳۷	۲۹۳۷۶۸	۲۰۲۶۳	۴۳۳۳۱۸	۴۵۳۵۸۱	کارگران ساده .....
۱۶۱	۵۳۲۶۵	۵۳۴۲۷	۶۴۹	۱۸۱۷۷۵	۱۸۲۴۲۴	۸۱۱	۲۳۵۰۴۰	۲۳۵۸۵۲	سایر و اظهارنشده .....

مرکز آمار ایران

## ۳۴- بیکارن ۱۰ ساله و بیش تر قبلاً شاغل در ۵ سال گذشته بر حسب جنس به تفکیک گروه‌های عمده فعالیت اقتصادی

گروه‌های عمده فعالیت اقتصادی	جمع			نقاط شهری			نقاط روستایی		
	مرد و زن	مرد	زن	مرد و زن	مرد	زن	مرد و زن	مرد	زن
جمع.....	۱۷۳۹۴۳۴	۱۵۳۰۴۹۶	۲۰۱۹۳۸	۱۳۷۵۳۹۲	۱۱۸۹۲۶۸	۱۸۶۱۲۴	۳۶۴۰۴۲	۳۴۱۲۲۸	۲۲۸۱۴
کشاورزی، جنگلداری و ماهیگیری.....	۱۱۶۲۷۱	۱۰۱۶۱۹	۱۴۶۵۱	۴۵۶۳۳	۳۷۸۲۵	۷۸۰۷	۷۰۶۳۷	۶۳۷۹۳	۶۸۴۳
استخراج معدن.....	۱۲۸۵۵	۱۲۸۵۵	۰	۹۲۱۳	۹۲۱۳	۰	۳۶۴۲	۳۶۴۲	۰
تولید صنعتی (ساخت).....	۲۸۵۴۰۹	۲۳۹۶۲۱	۴۵۷۸۷	۲۴۶۴۶۴	۲۰۷۴۴۴	۳۹۰۱۹	۳۸۹۴۴	۳۲۱۷۷	۶۷۶۷
تأمین برق، گاز، بخار و تهویه هوا.....	۶۹۳۱	۵۸۲۴	۱۱۰۷	۵۷۴۵	۴۶۳۷	۱۱۰۷	۱۱۸۶	۱۱۸۶	۰
آبرسانی، مدیریت پسماند، فاضلاب و									
فعالیت‌های تصفیه.....	۳۶۵۲	۳۵۷۱	۸۰	۲۹۸۶	۳۰۲۸	۴۲	۶۲۳	۵۸۵	۳۸
ساختمان.....	۵۱۴۴۳۴	۵۰۷۰۷۷	۷۳۵۷	۳۸۲۰۶۱	۳۷۵۳۰۲	۶۷۵۹	۱۳۲۲۷۳	۱۳۱۷۷۵	۵۹۸
عمده‌فروشی، خرده‌فروشی، تعمیر									
وسایل نقلیه موتوری و موتورسیکلت ...	۲۰۷۰۸۸	۱۷۴۴۵۶	۳۲۶۳۲	۱۸۷۶۹۷	۱۵۷۲۱۲	۳۰۴۸۴	۱۹۳۹۱	۱۷۲۴۳	۲۱۴۸
حمل و نقل و انبارداری.....	۱۰۶۷۹۸	۱۰۳۲۶۵	۳۵۳۳	۸۶۷۸۱	۸۳۴۴۰	۳۳۴۰	۲۰۰۱۷	۱۹۸۲۴	۱۹۳
فعالیت‌های خدماتی مربوط به تأمین									
جا و غذا.....	۴۱۹۸۱	۳۶۰۶۴	۵۹۱۷	۳۷۴۴۷	۳۱۶۳۰	۵۸۱۶	۴۵۳۴	۴۴۳۳	۱۰۰
اطلاعات و ارتباطات.....	۱۴۴۳۲	۸۶۲۰	۵۸۱۲	۱۴۰۸۲	۸۳۴۷	۵۷۳۴	۳۵۰	۲۷۲	۷۷
فعالیت‌های مالی و بیمه.....	۱۰۸۶۲	۵۲۸۳	۵۵۷۸	۱۰۰۴۵	۵۲۴۴	۴۸۰۰	۸۱۷	۳۹	۷۷۸
فعالیت‌های املاک و مستغلات.....	۸۲۳۴	۸۲۰۳	۳۰	۸۰۰۶	۸۰۰۶	۰	۲۲۸	۱۹۷	۳۰
فعالیت‌های حرفه‌ای، علمی و فنی.....	۲۰۸۴۶	۱۰۶۹۶	۱۰۱۵۰	۱۹۷۶۱	۱۰۱۹۷	۹۵۶۳	۱۰۸۴	۴۹۸	۵۸۶
فعالیت‌های اداری و خدمات پشتیبانی									
اداره امور عمومی و دفاع، تأمین									
اجتماعی اجباری.....	۲۶۲۶۷۹	۲۵۳۸۵۱	۸۸۲۸	۲۰۶۸۴۳	۱۹۸۷۸۳	۸۰۶۰	۵۵۸۳۶	۵۵۰۶۸	۷۶۷
آموزش.....	۳۲۶۲۹	۹۳۸۴	۲۳۲۴۴	۳۰۱۱۵	۸۹۲۴	۲۱۱۹۰	۲۵۱۴	۴۵۹	۲۰۵۴
فعالیت‌های مربوط به سلامت انسان و									
مددکاری اجتماعی.....	۲۸۷۱۵	۷۸۷۱	۲۰۸۴۳	۲۶۹۹۰	۶۷۳۳	۲۰۲۵۶	۱۷۲۵	۱۱۳۷	۵۸۷
هنر، سرگرمی و تفریح.....	۱۰۴۹۵	۶۶۵۶	۳۸۳۸	۹۷۹۷	۶۲۷۲	۳۵۲۴	۶۹۷	۲۸۴	۳۱۳
سایر فعالیت‌های خدماتی.....	۲۴۲۶۸	۱۷۷۴۷	۶۵۲۱	۲۰۲۱۰	۱۳۸۹۴	۶۳۱۵	۴۰۵۸	۳۸۵۲	۲۰۵
فعالیت‌های خانوارها به عنوان کارفرما،									
فعالیت‌های تفکیک پذیر تولید کالاها									
و خدمات توسط خانوارهای معمولی									
برای خود مصرفی.....	۲۶۱۴	۴۵۳	۲۱۶۰	۲۳۱۳	۴۱۷	۱۸۹۵	۳۰۱	۳۶	۲۶۵
فعالیت‌های سازمان‌ها و هیئت‌های									
برون‌مرزی.....	۸۴۳	۸۴۳	۰	۸۴۳	۸۴۳	۰	۰	۰	۰
فعالیت‌های نامشخص.....	۶۰۴	۴۳۰	۱۷۴	۴۷۱	۲۹۷	۱۷۴	۱۳۲	۱۳۲	۰



## ۳۵- بیکاران ۱۰ ساله و بیش تر قبلاً شاغل در ۵ سال گذشته بر حسب جنس به تفکیک علت ترک شغل

ساکن در نقاط روستایی			ساکن در نقاط شهری			جمع			علت ترک شغل
زن	مرد	مرد و زن	زن	مرد	مرد و زن	زن	مرد	مرد و زن	
۲۲۸۱۴	۳۴۱۲۲۸	۳۶۴۰۴۲	۱۸۶۱۲۴	۱۱۸۹۲۶۸	۱۳۷۵۳۹۲	۲۰۸۹۳۸	۱۵۳۰۴۹۶	۱۷۳۹۴۳۴	جمع.....
۴۱۹۲	۳۰۰۷۶	۳۴۲۶۹	۵۳۶۴۰	۱۷۰۰۰۹	۲۲۳۶۴۹	۵۷۸۳۲	۲۰۰۰۸۶	۲۵۷۹۱۹	پایین بودن درآمد.....
۱۰۷۹	۱۴۵۶۰	۱۵۶۴۰	۱۹۶۹۴	۸۹۳۵۱	۱۰۹۰۴۵	۲۰۷۷۳	۱۰۳۹۱۱	۱۲۴۶۸۵	تعطیلی دائمی محل کار.....
۴۶۷۳	۴۹۲۵۲	۵۳۹۲۶	۳۸۵۹	۵۸۰۵۲	۶۱۹۱۱	۸۵۳۳	۱۰۷۳۰۵	۱۱۵۸۳۸	فصلی بودن کار.....
۵۹۲۱	۱۲۰۹۰۵	۱۲۶۸۲۶	۲۵۶۰۷	۲۹۳۱۰۰	۳۱۸۷۰۷	۳۱۵۲۸	۴۱۴۰۰۵	۴۴۵۵۳۴	موقتی بودن کار.....
.	۱۲۱۷	۱۲۱۷	۲۶۰۱	۲۹۸۳	۵۵۸۴	۲۶۰۱	۴۲۰۰	۶۸۰۲	جابه جایی محل کار.....
.	۶۷۹	۶۷۹	۱۹۴۱	۲۸۳۵	۴۷۷۷	۱۹۴۱	۳۵۱۴	۵۴۵۶	تحصیل یا آموزش.....
۳۳۹۹	۲۷۰۲۴	۳۰۴۲۴	۳۳۳۲۳	۱۷۲۱۱۸	۲۰۵۴۴۲	۳۶۷۲۳	۱۹۹۱۴۳	۲۳۵۸۶۶	اخراج یا تعدیل نیرو.....
۱۵۲۰	۴۹۴۹	۶۴۷۰	۱۶۷۰۵	۱۴۵۱۲	۳۱۲۱۸	۱۸۲۲۶	۱۹۴۶۲	۳۷۶۸۹	مسائل خانوادگی.....
۸۹	۳۴۸	۴۳۷	۲۴۰۲	۳۵۹۰	۵۹۹۲	۲۴۹۱	۳۹۳۸	۶۴۳۰	مهاجرت.....
.	۱۴۱	۱۴۱	۱۵۰	۸۹۱۴	۹۰۶۴	۱۵۰	۹۰۵۵	۹۲۰۶	بازنشستگی.....
.	۵۳۵۷۷	۵۳۵۷۷	۶۴۹	۱۷۷۰۳۳	۱۷۷۶۸۳	۶۴۹	۲۳۰۶۱۰	۲۳۱۲۶۰	به پایان رسیدن دوره خدمت وظیفه.....
.	۳۰۱	۳۰۱	.	۱۲۹۹	۱۲۹۹	.	۱۶۰۱	۱۶۰۱	کهولت سن.....
۲۹	۴۴۷۲	۴۵۰۲	۴۳۳۵	۲۱۰۴۶	۲۵۳۸۱	۴۳۶۵	۲۵۵۱۹	۲۹۸۸۴	بیماری.....
۱۹۰۸	۳۳۴۳۵	۳۵۳۴۳	۲۱۲۱۲	۱۷۴۰۱۴	۱۹۵۲۲۶	۲۳۱۲۰	۲۰۷۴۵۰	۲۳۰۵۷۰	سایر.....

## ۳۶- بیکاران ۱۰ ساله و بیش تر قبلاً شاغل در ۵ سال گذشته بر حسب استفاده یا عدم استفاده از بیمه بیکاری به تفکیک جنس و

## بخش های عمده فعالیت اقتصادی

ساکن در نقاط روستایی			ساکن در نقاط شهری			جمع			جنس و بخش های عمده فعالیت اقتصادی
از بیمه بیکاری استفاده نمی کند	از بیمه بیکاری استفاده می کند	کل	از بیمه بیکاری استفاده نمی کند	از بیمه بیکاری استفاده می کند	کل	از بیمه بیکاری استفاده نمی کند	از بیمه بیکاری استفاده می کند	کل	
۲۵۹۰۹۱	۴۹۵۰	۳۶۴۰۴۲	۱۳۲۵۰۰۲	۵۰۳۹۰	۱۳۷۵۳۹۲	۱۶۸۴۰۹۳	۵۵۳۴۰	۱۷۳۹۴۳۴	مرد و زن.....
۶۹۸۹۶	۷۴۱	۷۰۶۳۷	۴۴۹۳۷	۶۹۶	۴۵۶۳۳	۱۱۴۸۳۳	۱۴۳۷	۱۱۶۲۷۱	کشاورزی.....
۱۷۳۷۱۱	۳۰۵۸	۱۷۶۷۷۰	۶۱۴۴۵۳	۳۲۰۵۹	۶۴۶۵۱۳	۷۸۸۱۶۵	۳۵۱۱۸	۸۲۳۲۸۳	صنعت.....
۱۱۵۳۵۱	۱۱۵۰	۱۱۶۵۰۱	۶۶۵۱۳۹	۱۷۶۳۴	۶۸۲۷۷۴	۷۸۰۴۹۰	۱۸۷۸۵	۷۹۹۲۷۵	خدمات.....
۳۳۶۶۳۶	۴۵۹۲	۳۴۱۲۲۸	۱۱۴۲۱۴۸	۴۷۱۱۹	۱۱۸۹۲۶۸	۱۴۷۸۷۸۴	۵۱۷۱۱	۱۵۳۰۴۹۶	مرد.....
۶۳۰۵۲	۷۴۱	۶۳۷۹۳	۳۷۱۲۹	۶۹۶	۳۷۸۲۵	۱۰۰۱۸۲	۱۴۳۷	۱۰۱۶۱۹	کشاورزی.....
۱۶۶۴۳۳	۲۹۳۳	۱۶۹۳۶۶	۵۶۸۸۲۸	۳۰۷۵۵	۵۹۹۵۸۳	۷۳۵۲۶۱	۳۳۶۸۸	۷۶۸۹۵۰	صنعت.....
۱۰۷۰۱۷	۹۱۷	۱۰۷۹۳۴	۵۳۵۸۹۲	۱۵۶۶۸	۵۵۱۵۶۰	۶۴۲۹۱۰	۱۶۵۸۵	۶۵۹۴۹۵	خدمات.....
۲۲۴۵۵	۳۵۸	۲۲۸۱۴	۱۸۲۸۵۳	۳۳۷۰	۱۸۶۱۲۴	۲۰۵۳۰۹	۳۶۲۹	۲۰۸۹۳۸	زن.....
۶۸۴۳	.	۶۸۴۳	۷۸۰۷	.	۷۸۰۷	۱۴۶۵۱	.	۱۴۶۵۱	کشاورزی.....
۷۲۷۸	۱۲۵	۷۴۰۳	۴۵۶۲۵	۱۳۰۴	۴۶۹۲۹	۵۲۹۰۳	۱۴۲۹	۵۴۳۳۲	صنعت.....
۸۳۳۳	۲۳۳	۸۵۶۷	۱۲۹۲۴۷	۱۹۶۶	۱۳۱۲۱۳	۱۳۷۵۸۰	۲۱۹۹	۱۳۹۷۸۰	خدمات.....

## ۳۷- جمعیت ۱۰ ساله و بیش تر غیر فعال بر حسب جنس به تفکیک علت عدم جستجوی کار

ساکن در نقاط شهری			جمع			علت عدم جستجوی کار
زن	مرد	مرد و زن	زن	مرد	مرد و زن	
۲۰۶۴۸۰۱۶	۱۸۱۷۵۱۵۵	۲۹۵۲۳۱۷۱	۲۷۸۱۷۵۹۱۴	۱۱۷۱۸۰۴۷	۳۹۵۹۳۹۶۲	جمع
۱۸۹۲	۳۴۰۱۴	۳۵۹۰۶	۲۲۰۴	۴۴۶۴۲	۴۶۸۴۶	آغاز به کار در آینده (انتظار برای شروع کار جدید)
۱۱۲۱	۸۲۱۸	۹۳۴۰	۱۵۲۳	۱۰۳۲۵	۱۱۸۴۹	در انتظار بازگشت به شغل قبلی
۳۶۴۲	۱۰۲۷۹	۱۳۹۲۲	۴۲۷۷	۱۴۲۱۶	۱۸۴۹۴	در انتظار پاسخ کارفرما یا در انتظار اعلام نتایج آزمون استخدامی
۱۴۲۲۰	۳۸۴۶۳	۵۲۶۸۳	۱۷۹۸۱	۴۹۷۸۴	۶۷۷۶۶	در انتظار به ثمر رسیدن اقدامات انجام شده برای پیدا کردن کار
۱۸۵۶۶۵	۲۱۷۶۲۱	۴۰۳۲۸۶	۲۳۲۱۱۳	۲۸۰۹۹۰	۵۱۳۱۰۳	دلسرد شدن از جستجوی کار، ناامید شدن از پیدا کردن کار
۶۷۸۱	۴۰۴۳۸	۴۷۲۲۰	۲۸۷۰۶	۹۶۳۵۴	۱۲۵۰۶۰	در انتظار فصل کاری
۳۸۷۶۱	۲۴۷۲۰	۶۳۴۸۲	۷۸۴۲۳	۵۱۶۲۶	۱۳۰۰۴۹	آگاهی نداشتن از روش‌های جستجوی کار
۴۴۲۱۴۳	۸۲۶۸۶۴	۱۲۶۹۰۰۷	۷۱۱۳۵۰	۱۲۳۴۹۶۱	۱۹۴۶۳۱۲	بیماری، ناتوانی جسمی موقت، بارداری
۴۲۹۹۳۴۹	۴۴۲۳۴۵۳	۸۷۲۲۸۰۳	۵۵۹۵۵۶۲	۵۹۶۳۹۳۰	۱۱۵۵۹۴۹۲	اشتغال به تحصیل یا آموزش
۱۴۶۳۱۸۹۲	۱۴۷۲۳۰	۱۴۷۷۹۱۲۲	۱۹۸۵۶۳۴۷	۱۸۶۰۸۱	۲۰۰۴۲۴۲۹	مسئولیت‌های شخصی یا خانوادگی
۵۱۲۱۹۳	۲۲۳۳۴۴۵	۲۷۴۵۶۳۸	۶۰۷۹۰۳	۲۵۱۵۳۳۷	۳۱۲۳۲۴۱	بی‌نیاز بودن از انجام کار
۴۸۱۹۰۱	۸۴۲۵۹۵	۱۳۲۴۴۹۶	۷۰۲۶۵۹	۱۲۳۴۹۲۳	۱۹۳۷۵۸۲	سایر

ساکن در نقاط روستایی			علت عدم جستجوی کار
زن	مرد	مرد و زن	
۷۲۲۷۱۹۸	۲۱۴۲۱۹۲	۱۰۰۷۰۷۹۰	جمع
۳۱۲	۱۰۶۲۸	۱۰۹۴۰	آغاز به کار در آینده (انتظار برای شروع کار جدید)
۴۰۱	۲۱۰۷	۲۵۰۸	در انتظار بازگشت به شغل قبلی
۶۳۴	۳۹۳۷	۴۵۷۲	در انتظار پاسخ کارفرما یا در انتظار اعلام نتایج آزمون استخدامی
۳۷۶۱	۱۱۳۲۱	۱۵۰۸۲	در انتظار به ثمر رسیدن اقدامات انجام شده برای پیدا کردن کار
۴۶۴۴۸	۶۳۳۶۸	۱۰۹۸۱۷	دلسرد شدن از جستجوی کار، ناامید شدن از پیدا کردن کار
۲۱۹۲۴	۵۵۹۱۵	۷۷۸۴۰	در انتظار فصل کاری
۳۹۶۶۱	۲۶۹۰۵	۶۶۵۶۷	آگاهی نداشتن از روش‌های جستجوی کار
۲۶۹۲۰۷	۴۰۸۰۹۷	۶۷۷۳۰۴	بیماری، ناتوانی جسمی موقت، بارداری
۱۲۹۶۲۱۲	۱۵۴۰۴۷۷	۲۸۳۶۶۸۹	اشتغال به تحصیل یا آموزش
۵۲۲۴۴۵۵	۳۸۸۵۱	۵۲۶۳۳۰۶	مسئولیت‌های شخصی یا خانوادگی
۹۵۷۱۰	۲۸۱۸۹۲	۳۷۷۶۰۲	بی‌نیاز بودن از انجام کار
۲۲۰۷۵۷	۳۹۲۳۲۸	۶۱۳۰۸۶	سایر

۳۸- جمعیت خارج از نیروی کار بر حسب جنس به تفکیک سن

ساکن در نقاط روستایی			ساکن در نقاط شهری			جمع			سن
زن	مرد	مرد و زن	زن	مرد	مرد و زن	زن	مرد	مرد و زن	
۹۲۰۴۱۲۷	۴۹۰۷۰۶۳	۱۴۱۱۱۱۹۰	۲۵۰۵۵۰۳۹	۱۳۴۹۲۰۷۱	۳۸۵۴۷۱۱۰	۳۴۲۵۹۱۶۶	۱۸۳۹۹۱۳۴	۵۲۶۵۸۳۰۱	جمع.....
۱۹۷۶۰۵۳	۲۰۶۴۱۷۱	۴۰۴۰۲۲۴	۴۴۰۷۰۲۳	۴۶۱۶۹۱۵	۹۰۲۳۹۳۹	۶۳۸۳۰۷۶	۶۶۸۱۰۸۶	۱۳۰۶۴۱۶۳	۰-۹ ساله .....
۷۲۲۸۰۷۴	۲۸۴۲۸۹۲	۱۰۰۷۰۹۶۶	۲۰۶۴۸۰۱۶	۸۸۷۵۱۵۵	۲۹۵۲۳۱۷۱	۲۷۸۷۶۰۹۰	۱۱۷۱۸۰۴۷	۳۹۵۹۴۱۳۸	۱۰ ساله و بیش تر .....
۸۶۶۵۱۰	۹۳۶۶۸۰	۱۸۰۳۱۹۱	۱۹۵۹۱۹۳	۲۰۲۶۵۳۵	۳۹۸۵۷۲۹	۲۸۲۵۷۰۴	۲۹۶۳۲۱۶	۵۷۸۸۹۲۱	۱۰-۱۴ ساله .....
۶۷۲۹۴۴	۵۸۴۹۴۴	۱۲۵۷۸۸۸	۱۸۲۶۳۰۴	۱۷۱۴۵۸۱	۳۵۴۰۸۸۶	۲۴۹۹۲۴۹	۲۲۹۹۵۲۵	۴۷۹۸۷۷۵	۱۵-۱۹ ساله .....
۵۷۰۷۳۱	۲۱۱۹۹۹	۷۸۲۷۳۰	۱۷۷۶۳۵۱	۸۶۳۲۸۸	۲۶۳۹۶۳۹	۲۳۴۷۰۸۲	۱۰۷۵۲۸۷	۳۴۲۲۳۷۰	۲۰-۲۴ ساله .....
۷۲۶۴۵۶	۱۰۴۶۹۲	۸۳۱۱۴۹	۲۰۴۸۸۴۴	۳۷۳۱۰۸	۲۴۲۱۹۵۳	۲۷۷۵۳۰۰	۴۷۷۸۰۱	۳۲۵۳۱۰۲	۲۵-۲۹ ساله .....
۷۸۰۷۲۳	۶۴۲۶۱	۸۴۴۹۸۴	۲۲۹۶۶۵۸	۲۰۹۳۵۶	۲۵۰۶۰۱۴	۳۰۷۷۳۸۱	۲۷۳۶۱۷	۳۳۵۰۹۹۹	۳۰-۳۴ ساله .....
۶۷۰۹۰۰	۵۴۴۷۸	۷۲۵۳۷۹	۱۹۸۸۱۴۱	۱۴۰۹۳۴	۲۱۲۹۰۷۵	۲۶۵۹۰۴۱	۱۹۵۴۱۳	۲۸۵۴۴۵۵	۳۵-۳۹ ساله .....
۵۵۸۷۴۳	۵۴۴۴۷	۶۱۳۱۹۰	۱۶۲۵۱۹۵	۱۳۹۳۱۶	۱۷۶۴۵۱۱	۲۱۸۳۹۳۸	۱۹۳۷۶۴	۲۳۷۷۷۰۲	۴۰-۴۴ ساله .....
۴۸۷۸۵۲	۶۲۹۷۰	۵۵۰۸۲۲	۱۶۰۷۰۹۰	۲۴۴۹۷۱	۱۸۵۲۰۶۱	۲۰۹۴۹۴۲	۳۰۷۹۴۱	۲۴۰۲۸۸۳	۴۵-۴۹ ساله .....
۴۴۵۲۷۰	۸۵۲۵۲	۵۳۰۵۲۳	۱۴۹۳۴۹۴	۵۰۹۰۸۸	۲۰۰۲۵۸۲	۱۹۳۸۷۶۵	۵۹۴۳۴۰	۲۵۳۳۱۰۵	۵۰-۵۴ ساله .....
۴۱۳۲۵۱	۱۲۰۴۹۸	۵۳۳۷۴۹	۱۳۰۲۱۳۲	۶۵۲۰۳۰	۱۹۵۴۱۶۳	۱۷۱۵۳۸۳	۷۷۲۵۲۹	۲۴۸۷۹۱۲	۵۵-۵۹ ساله .....
۳۶۴۸۵۰	۱۳۵۲۲۰	۵۰۰۰۷۰	۱۰۶۴۹۵۳	۷۶۷۸۲۵	۱۸۳۲۷۷۸	۱۴۲۹۸۰۳	۹۰۳۰۴۵	۲۳۳۲۸۴۸	۶۰-۶۴ ساله .....
۶۶۹۸۴۰	۴۲۷۴۴۵	۱۰۹۷۲۸۶	۱۶۵۹۶۵۷	۱۲۳۴۱۱۸	۲۸۹۳۷۷۵	۲۳۲۹۴۹۸	۱۶۶۱۵۶۳	۳۹۹۱۰۶۱	۶۵ ساله و بیش تر .....

مرکز آمار ایران

## ۳۹- جمعیت ۶ ساله و بیش تر بر حسب وضع سواد و تحصیل به تفکیک جنس و استان کل کشور

بی سواد	باسواد			جمع	جنس و استان
	در حال حاضر تحصیل نمی کند	در حال حاضر تحصیل می کند	جمع		
۱۷۷۰۴۸۴	۴۴۱۹۸۲۸۱	۱۷۷۵۴۷۳۷	۶۱۹۵۳۰۲۵	۷۰۷۲۳۵۱۰	مرد و زن.....
۵۴۵۶۷۸	۲۱۲۷۳۱۰	۸۳۳۳۰۶	۲۹۶۰۶۱۷	۳۵۰۶۲۹۶	آذربایجان شرقی.....
۵۲۵۸۹۹	۱۶۲۵۱۸۴	۷۰۳۰۲۰	۲۳۲۸۲۰۴	۲۸۵۴۱۰۳	آذربایجان غربی.....
۲۲۳۴۳۵	۶۵۵۵۳۶	۲۸۰۹۴۶	۹۳۶۴۸۲	۱۱۵۹۹۱۸	اردبیل.....
۵۳۳۷۲۰	۳۰۷۲۰۶۷	۱۰۹۶۰۶۳	۴۱۶۸۱۳۱	۴۷۰۱۸۵۱	اصفهان.....
۱۷۴۹۹۲	۱۶۲۶۱۱۳	۵۵۵۲۰۵	۲۱۸۱۳۱۹	۲۳۵۶۳۱۲	البرز.....
۷۶۷۱۲	۲۹۳۰۵۴	۱۲۸۵۳۹	۴۲۱۵۹۳	۴۹۸۳۰۶	ایلام.....
۱۰۰۳۱۵	۵۵۱۹۷۶	۲۵۲۶۵۰	۸۰۴۶۲۶	۹۰۴۹۴۲	بوشهر.....
۷۸۶۵۱۵	۸۲۵۰۴۵۰	۲۷۴۴۰۴۸	۱۰۹۹۴۴۹۹	۱۱۷۸۱۰۱۴	تهران.....
۱۳۱۸۲۰	۴۸۶۷۲۹	۲۳۹۷۵۸	۷۲۶۴۸۷	۸۵۸۳۰۷	چهارمحال و بختیاری.....
۱۰۰۰۵۵	۳۸۲۶۶۲	۲۰۹۸۲۵	۵۹۲۴۸۷	۶۹۲۵۴۲	خراسان جنوبی.....
۶۴۷۴۸۹	۳۶۰۸۳۰۵	۱۵۰۳۶۵۰	۵۱۱۱۹۵۵	۵۷۵۹۴۴۵	خراسان رضوی.....
۱۴۱۳۶۰	۴۰۱۸۵۳	۱۹۲۰۵۳	۵۹۳۹۰۷	۷۳۵۲۶۷	خراسان شمالی.....
۵۷۴۶۳۱	۲۵۱۲۶۲۲	۱۲۳۳۰۲۲	۳۷۴۵۶۴۵	۴۳۲۰۲۷۶	خوزستان.....
۱۶۵۷۵۹	۵۴۳۸۶۴	۲۱۲۳۹۰	۷۵۶۲۵۴	۹۲۲۰۱۴	زنجان.....
۴۶۷۲۰	۳۶۸۲۸۳	۱۴۱۵۶۵	۵۰۹۸۴۸	۵۵۶۵۶۸	سمنان.....
۴۲۰۷۶۳	۱۰۱۱۰۹۳	۸۱۱۶۵۰	۱۸۲۲۷۴۳	۲۲۴۳۵۰۷	سیستان و بلوچستان.....
۴۷۶۰۸۰	۲۸۴۰۶۰۶	۱۰۱۹۲۹۳	۳۸۵۹۹۰۰	۴۳۳۵۹۸۰	فارس.....
۱۳۸۴۳۱	۷۲۱۹۴۵	۲۷۵۶۸۲	۹۹۷۶۲۸	۱۱۳۶۰۵۹	قزوین.....
۱۲۱۰۷۳	۶۷۵۱۵۹	۳۴۵۲۸۰	۱۰۲۰۴۴۰	۱۱۴۱۵۱۳	قم.....
۲۵۹۰۷۶	۸۰۷۵۰۷	۳۱۰۸۶۴	۱۱۱۸۳۷۱	۱۳۷۷۴۴۷	کردستان.....
۳۸۸۵۲۴	۱۵۰۱۲۵۶	۷۱۴۵۸۵	۲۲۱۵۸۴۱	۲۶۰۴۳۶۶	کرمان.....
۲۷۶۷۳۹	۱۱۲۴۷۲۰	۴۲۵۳۷۵	۱۵۵۰۰۹۶	۱۸۲۶۸۳۶	کرمانشاه.....
۸۷۸۳۰	۳۳۴۰۷۲	۱۸۲۴۲۸	۵۱۶۵۰۰	۶۰۴۳۳۱	کهگیلویه و بویراحمد.....
۲۲۹۴۱۶	۹۶۳۸۸۷	۴۱۴۵۶۹	۱۳۷۸۴۵۶	۱۶۰۷۸۷۲	گلستان.....
۳۰۳۲۷۴	۱۵۳۸۳۹۳	۴۹۲۰۷۰	۲۰۳۰۴۶۳	۲۳۳۳۷۳۸	گیلان.....
۲۷۶۴۴۶	۹۶۲۸۹۲	۴۱۵۵۲۲	۱۳۷۸۴۱۵	۱۶۵۴۸۶۱	لرستان.....
۳۱۷۰۶۰	۱۹۲۲۷۰۵	۶۶۹۶۰۹	۲۵۹۲۳۱۵	۲۹۰۹۳۷۵	مازندران.....
۱۷۰۷۶۰	۸۶۳۴۵۱	۳۰۵۱۷۳	۱۱۶۸۶۲۴	۱۳۳۹۳۸۵	مرکزی.....
۱۹۴۵۵۶	۸۴۲۹۸۱	۴۳۹۵۵۹	۱۲۸۲۵۴۰	۱۴۷۷۰۹۷	هرمزگان.....
۲۴۴۲۰۹	۹۶۴۷۴۳	۳۵۳۷۷۱	۱۳۱۸۵۱۵	۱۵۶۲۷۲۵	همدان.....
۹۱۱۳۵	۶۱۶۸۵۵	۲۵۳۲۵۴	۸۷۰۱۰۹	۹۶۱۲۴۵	یزد.....



## ۳۹- جمعیت ۶ ساله و بیش تر بر حسب وضع سواد و تحصیل به تفکیک جنس و استان (دنباله)

کل کشور

بی سواد	باسواد			جمع	جنس و استان
	در حال حاضر تحصیل نمی کند	در حال حاضر تحصیل می کند	جمع		
۲۹۳۵۹۱۰	۲۳۰۸۱۴۸۷	۹۳۲۸۵۲۲	۳۲۴۱۰۰۰۹	۲۵۳۴۵۹۲۰	مرد
۱۷۹۳۴۷	۱۱۲۸۹۱۰	۴۴۳۶۶۴	۱۵۷۲۵۷۴	۱۷۵۱۹۲۱	آذربایجان شرقی
۱۶۴۰۰۶	۸۸۳۵۶۱	۳۶۲۷۹۴	۱۲۴۶۳۵۵	۱۴۱۰۳۶۲	آذربایجان غربی
۶۸۴۲۹	۳۵۴۸۱۸	۱۵۴۶۷۰	۵۰۹۴۸۹	۵۷۷۹۱۹	اردبیل
۱۸۴۳۴۹	۱۶۰۶۶۷۱	۵۶۷۸۶۸	۲۱۷۴۵۳۹	۲۳۵۸۸۸۹	اصفهان
۵۹۷۸۰	۸۵۳۷۷۸	۲۸۸۲۸۴	۱۱۴۲۰۶۳	۱۲۰۱۸۴۳	البرز
۲۴۷۰۹	۱۵۴۴۹۹	۶۶۸۶۴	۲۲۱۳۶۴	۲۴۶۰۷۳	ایلام
۳۲۰۱۰	۲۸۹۳۸۰	۱۲۸۵۵۸	۴۱۷۹۳۸	۴۴۹۹۴۹	بوشهر
۲۷۹۱۶۶	۴۲۴۵۹۲۹	۱۴۱۵۶۵۵	۵۶۶۱۵۸۴	۵۹۴۰۷۵۱	تهران
۴۱۹۱۵	۲۶۴۱۳۰	۱۲۳۷۹۷	۳۸۷۹۲۸	۴۲۹۸۴۴	چهارمحال و بختیاری
۳۴۴۷۳	۱۹۶۵۲۶	۱۱۱۸۳۴	۳۰۸۳۶۰	۳۴۲۸۳۴	خراسان جنوبی
۲۲۴۴۱۲	۱۸۶۹۳۴۰	۷۷۸۴۲۷	۲۶۴۷۷۶۷	۲۸۷۲۱۷۹	خراسان رضوی
۴۷۰۸۰	۲۰۳۱۶۷	۱۰۲۴۲۷	۳۰۵۵۹۵	۳۵۲۶۷۶	خراسان شمالی
۱۹۱۴۵۸	۱۳۲۱۸۰۳	۶۶۳۰۷۰	۱۹۸۴۸۷۴	۲۱۷۶۳۳۲	خوزستان
۵۶۱۱۲	۲۸۷۰۷۲	۱۱۲۴۸۹	۳۹۹۵۶۱	۴۵۵۶۷۳	زنجان
۱۵۶۵۰	۱۸۶۶۹۲	۶۷۴۴۸	۲۵۴۱۴۱	۲۶۹۷۹۲	سمنان
۱۴۴۷۱۴	۵۳۰۱۰۸	۴۳۳۴۶۱	۹۶۳۵۶۹	۱۱۰۸۲۸۴	سیستان و بلوچستان
۱۵۷۷۲۷	۱۴۶۰۹۳۹	۵۳۴۱۶۸	۱۹۹۵۱۰۷	۲۱۵۲۸۳۴	فارس
۴۳۵۱۶	۳۸۶۱۹۳	۱۴۷۴۲۱	۵۳۳۶۱۵	۵۷۷۱۳۱	قزوین
۴۲۱۷۶	۳۴۵۸۷۷	۱۹۶۴۰۳	۵۴۲۲۸۱	۵۸۴۴۵۷	قم
۷۷۹۱۶	۴۳۸۳۷۳	۱۶۰۰۱۱	۵۹۸۳۸۴	۶۷۶۳۰۱	کردستان
۱۵۰۰۱۲	۷۵۷۷۱۷	۳۷۳۵۳۱	۱۱۳۱۲۴۸	۱۲۸۱۲۶۱	کرمان
۸۳۵۶۴	۵۹۴۴۸۶	۲۲۹۳۸۵	۸۲۳۸۷۱	۹۰۷۴۳۵	کرمانشاه
۲۸۰۷۵	۱۷۳۸۷۴	۹۷۸۳۶	۲۷۱۷۱۰	۲۹۹۷۸۶	کهگیلویه و بویراحمد
۶۶۲۲۹	۵۰۶۷۰۴	۲۱۵۸۹۶	۷۲۲۶۰۰	۷۸۸۸۳۰	گلستان
۱۰۱۳۸۲	۷۹۵۳۶۹	۲۵۵۹۰۰	۱۰۵۱۲۶۹	۱۱۵۲۶۵۱	گیلان
۹۵۷۰۰	۵۰۶۳۵۴	۲۳۳۲۱۸	۷۳۹۵۷۳	۸۳۵۲۷۴	لرستان
۹۹۷۷۲	۱۰۱۵۰۶۲	۳۴۱۹۸۰	۱۳۵۷۰۴۲	۱۴۵۶۸۱۵	مازندران
۵۵۲۰۹	۴۶۲۸۶۳	۱۵۸۲۲۸	۶۲۱۰۹۱	۶۷۶۳۰۱	مرکزی
۷۴۹۱۵	۴۳۳۷۲۶	۲۳۳۶۶۴	۶۶۷۳۹۱	۷۴۲۳۰۷	هرمزگان
۷۸۶۸۴	۵۰۴۵۳۴	۱۹۳۲۸۶	۶۹۷۸۲۰	۷۷۶۵۰۴	همدان
۳۳۴۰۸	۳۲۳۰۱۹	۱۳۶۲۷۲	۴۵۹۲۹۱	۴۹۲۶۹۹	یزد



## ۳۹- جمعیت ۶ ساله و بیش تر بر حسب وضع سواد و تحصیل به تفکیک جنس و استان (دنباله)

کل کشور

بی سواد	باسواد			جمع	جنس و استان
	در حال حاضر تحصیل نمی کند	در حال حاضر تحصیل می کند	جمع		
۵۸۳۴۵۷۳	۲۱۱۱۶۸۰۱	۱۴۲۶۲۱۵	۲۹۵۴۳۰۱۶	۳۵۳۷۷۵۸۹	زن.....
۳۶۶۳۳۱	۹۹۸۴۰۰	۳۸۹۶۴۲	۱۳۸۸۰۴۳	۱۷۵۴۳۷۴	آذربایجان شرقی.....
۳۶۱۸۹۲	۷۴۱۶۲۳	۳۴۰۲۲۶	۱۰۸۱۸۴۹	۱۴۴۳۷۴۱	آذربایجان غربی.....
۱۵۵۰۰۵	۳۰۰۷۱۷	۱۲۶۲۷۵	۴۲۶۹۹۳	۵۸۱۹۹۸	اردبیل.....
۳۴۹۳۷۰	۱۴۶۵۳۹۶	۵۲۸۱۹۵	۱۹۹۳۵۹۱	۲۳۴۲۹۶۲	اصفهان.....
۱۱۵۲۱۲	۷۷۲۳۳۵	۲۶۶۹۲۰	۱۰۳۹۲۵۶	۱۱۵۴۴۶۹	البرز.....
۵۲۰۰۲	۱۳۸۵۵۵	۶۱۶۷۴	۲۰۰۲۲۹	۲۵۲۲۳۲	ایلام.....
۶۸۳۰۴	۲۶۲۵۹۵	۱۲۴۰۹۲	۳۸۶۶۸۸	۴۵۴۹۹۲	بوشهر.....
۵۰۷۳۴۸	۴۰۰۴۵۲۱	۱۳۲۸۳۹۳	۵۳۳۲۹۱۴	۵۸۴۰۲۶۳	تهران.....
۸۹۹۰۴	۲۲۲۵۹۸	۱۱۵۹۶۰	۳۳۸۵۵۸	۴۲۸۴۶۳	چهارمحال و بختیاری.....
۶۵۵۸۱	۱۸۶۱۳۶	۹۷۹۹۰	۲۸۴۱۲۶	۳۴۹۷۰۸	خراسان جنوبی.....
۴۲۳۰۷۷	۱۷۳۸۹۶۵	۷۲۵۲۲۲	۲۴۶۴۱۸۸	۲۸۸۷۲۶۶	خراسان رضوی.....
۹۴۲۷۹	۱۹۸۶۸۵	۸۹۶۲۶	۲۸۸۳۱۲	۳۸۲۵۹۱	خراسان شمالی.....
۳۸۳۱۷۲	۱۱۹۰۸۱۹	۵۶۹۹۵۱	۱۷۶۰۷۷۰	۲۱۴۳۹۴۳	خوزستان.....
۱۰۹۶۴۷	۲۵۶۷۹۱	۹۹۹۰۱	۳۵۶۶۹۲	۴۶۶۳۴۰	زنجان.....
۳۱۰۶۹	۱۸۱۵۹۰	۷۴۱۱۶	۲۵۵۷۰۷	۲۸۶۷۷۶	سمنان.....
۲۷۶۰۴۸	۴۸۰۹۸۴	۳۷۸۱۸۹	۸۵۹۱۷۴	۱۱۳۵۲۲۲	سیستان و بلوچستان.....
۳۱۸۳۵۲	۱۳۷۹۶۶۷	۴۸۵۱۲۵	۱۸۶۴۷۹۲	۲۱۸۳۱۴۵	فارس.....
۹۴۹۱۵	۳۳۵۷۵۲	۱۲۸۲۶۱	۴۶۴۰۱۳	۵۵۸۹۲۸	قزوین.....
۷۸۸۹۷	۳۲۹۲۸۲	۱۴۸۸۷۷	۴۷۸۱۵۹	۵۵۷۰۵۶	قم.....
۱۸۱۱۵۹	۳۶۹۱۳۳	۱۵۰۸۵۳	۵۱۹۹۸۶	۷۰۱۱۴۵	کردستان.....
۲۳۸۵۱۲	۷۴۳۵۳۹	۳۴۱۰۵۴	۱۰۸۴۵۹۳	۱۳۲۳۱۰۵	کرمان.....
۱۹۳۱۷۵	۵۳۰۲۳۴	۱۹۵۹۹۰	۷۲۶۲۲۵	۹۱۹۴۰۰	کرمانشاه.....
۵۹۷۵۴	۱۶۰۱۹۸	۸۴۵۹۱	۲۴۴۷۹۰	۳۰۴۵۴۴	کهگیلویه و بویراحمد.....
۱۶۳۱۸۷	۴۵۷۱۸۳	۱۹۸۶۷۲	۶۵۵۸۵۵	۸۱۹۰۴۲	گلستان.....
۲۰۱۸۹۲	۷۴۳۰۲۴	۲۳۶۱۶۹	۹۷۹۱۹۳	۱۱۸۱۰۸۶	گیلان.....
۱۸۰۷۴۵	۴۵۶۵۳۸	۱۸۲۳۰۴	۶۳۸۸۴۲	۸۱۹۵۸۷	لرستان.....
۲۱۷۲۸۸	۹۰۷۶۴۳	۳۲۷۶۲۹	۱۲۳۵۲۷۲	۱۴۵۲۵۶۰	مازندران.....
۱۱۵۵۵۱	۴۰۰۵۸۷	۱۴۶۹۴۵	۵۴۷۵۳۲	۶۶۳۰۸۴	مرکزی.....
۱۱۹۶۴۰	۴۰۹۲۵۴	۲۰۵۸۹۴	۶۱۵۱۴۹	۷۳۴۷۸۹	هرمزگان.....
۱۶۵۵۲۵	۴۶۰۲۰۹	۱۶۰۴۸۵	۶۲۰۶۹۵	۷۸۶۲۲۰	همدان.....
۵۷۷۲۶	۲۹۳۸۳۶	۱۱۶۹۸۲	۴۱۰۸۱۸	۴۶۸۵۴۵	یزد.....



## ۳۹- جمعیت ۶ ساله و بیش تر بر حسب وضع سواد و تحصیل به تفکیک جنس و استان (دنباله)

بی سواد	باسواد			جمع	جنس و استان
	در حال حاضر تحصیل نمی کند	در حال حاضر تحصیل می کند	جمع		
۴۷۴۲۲۷۴	۳۴۱۳۳۴۱	۱۳۰۵۳۰۴۹	۴۷۱۸۵۳۹۰	۵۱۹۲۷۶۶۵	مرد و زن.....
۳۱۰۸۶۷	۱۶۰۹۰۸۸	۵۹۶۸۵۷	۲۲۰۵۹۴۵	۲۵۱۶۸۱۳	آذربایجان شرقی.....
۲۶۱۹۲۵	۱۱۱۶۷۴۳	۴۸۰۲۶۳	۱۵۹۷۰۰۶	۱۸۵۸۹۳۲	آذربایجان غربی.....
۱۱۲۵۴۶	۴۵۱۲۵۲	۱۹۲۶۷۷	۶۴۳۹۳۰	۷۵۶۴۷۷	اردبیل.....
۴۰۹۵۷۷	۲۷۱۰۱۵۶	۹۵۱۷۳۱	۳۶۶۱۸۸۷	۴۰۷۱۴۶۵	اصفهان.....
۱۴۴۸۳۷	۱۴۹۱۳۳۹	۵۰۳۷۴۵	۱۹۹۵۰۸۴	۲۱۳۹۹۲۲	البرز.....
۴۰۷۴۷	۲۰۶۳۵۷	۹۰۴۵۲	۲۹۶۸۱۰	۳۳۷۵۵۷	ایلام.....
۵۶۶۶۶	۳۹۱۰۵۰	۱۷۶۴۲۷	۵۶۷۴۷۸	۶۲۴۱۴۴	بوشهر.....
۶۷۳۰۵۶	۷۷۸۰۸۶۸	۲۵۴۰۷۰۴	۱۰۳۲۱۵۷۳	۱۰۹۹۴۶۲۹	تهران.....
۵۷۷۲۸	۳۲۰۴۷۲	۱۴۵۲۱۹	۴۶۵۶۹۱	۵۲۳۴۲۰	چهارمحال و بختیاری.....
۳۷۷۳۴	۲۴۳۳۴۴	۱۲۴۰۶۱	۳۶۷۴۰۶	۴۰۵۱۴۰	خراسان جنوبی.....
۳۱۲۷۴۴	۲۷۸۰۸۰۷	۱۱۳۱۹۴۶	۳۹۱۲۷۵۳	۴۲۲۵۴۹۸	خراسان رضوی.....
۴۷۷۳۳	۲۴۵۹۰۹	۱۰۷۸۴۵	۳۵۳۷۵۵	۴۰۱۴۸۸	خراسان شمالی.....
۳۰۶۵۵۰	۱۹۵۱۰۸۰	۸۹۵۰۸۱	۲۸۴۶۱۶۲	۳۱۵۲۷۱۲	خوزستان.....
۸۳۸۳۵	۳۷۵۵۰۹	۱۴۳۸۱۹	۵۱۹۳۲۸	۶۰۳۱۶۴	زنجان.....
۲۷۷۷۶	۳۰۶۴۶۳	۱۱۷۴۷۶	۴۲۳۹۴۰	۴۵۱۷۱۶	سمنان.....
۱۲۷۱۷۰	۶۰۰۶۱۴	۴۱۵۳۶۰	۱۰۱۵۹۷۴	۱۱۴۳۱۴۴	سیستان و بلوچستان.....
۲۵۰۸۱۵	۲۰۷۲۰۳۲	۷۱۴۱۳۶	۲۷۸۶۱۶۸	۳۰۳۶۹۸۴	فارس.....
۸۴۰۵۰	۵۶۴۹۲۶	۲۱۴۹۲۸	۷۷۹۸۵۵	۸۶۳۹۰۵	قزوین.....
۱۱۱۸۹۰	۶۴۴۵۴۲	۳۳۲۱۷۹	۹۷۶۷۲۱	۱۰۸۸۶۱۲	قم.....
۱۳۷۲۱۷	۵۸۴۲۹۰	۲۲۵۵۶۴	۸۰۹۸۵۵	۹۴۷۰۷۲	کردستان.....
۱۶۳۷۶۰	۹۶۳۲۱۰	۴۴۱۹۹۴	۱۴۰۵۲۰۴	۱۵۶۸۹۶۵	کرمان.....
۱۶۷۵۵۷	۸۴۱۱۳۱	۳۰۸۱۴۷	۱۱۴۹۲۷۸	۱۳۱۶۸۳۶	کرمانشاه.....
۳۱۴۶۶	۲۰۴۷۵۹	۱۰۶۹۱۱	۳۱۱۶۷۱	۳۴۳۱۳۷	کهگیلویه و بویراحمد.....
۷۹۳۹۵	۵۳۹۳۸۸	۲۱۷۹۳۴	۷۵۷۳۲۲	۸۳۶۷۱۸	گلستان.....
۱۰۱۷۳۱	۱۰۳۳۲۵۴	۳۲۵۸۹۶	۱۳۵۹۱۵۰	۱۴۶۰۸۸۲	گیلان.....
۱۳۵۵۲۳	۶۶۱۱۸۰	۲۷۱۶۰۷	۹۳۲۷۸۷	۱۰۶۸۳۱۰	لرستان.....
۱۳۴۲۷۵	۱۱۲۱۳۷۲	۳۷۸۹۹۳	۱۵۰۰۳۶۶	۱۶۳۴۶۴۱	مازندران.....
۹۳۳۴۲	۶۸۹۶۶۱	۲۴۲۲۷۹	۹۳۱۹۴۱	۱۰۲۵۲۸۳	مرکزی.....
۶۱۸۶۰	۴۷۷۵۶۹	۲۲۴۷۵۵	۷۰۲۳۲۵	۷۶۴۱۸۵	هرمزگان.....
۱۰۸۳۳۹	۶۱۵۰۸۴	۲۱۴۳۷۸	۸۲۹۴۶۲	۹۳۷۸۰۲	همدان.....
۶۹۵۵۰	۵۳۸۸۷۶	۲۱۹۶۷۱	۷۵۸۵۴۸	۸۲۸۰۹۸	یزد.....



## ۳۹- جمعیت ۶ ساله و بیش تر بر حسب وضع سواد و تحصیل به تفکیک جنس و استان (دنباله)

بی سواد	باسواد			جمع	جنس و استان
	در حال حاضر تحصیل نمی کند	در حال حاضر تحصیل می کند	جمع		
۱۵۳۱۱۱۶	۱۷۶۸۸۳۴۹	۶۷۹۵۰۴۹	۲۴۴۸۳۳۹۹	۲۶۰۱۴۵۱۵	مرد
۹۴۳۹۷	۸۴۸۰۵۲	۳۱۶۶۲۵	۱۱۶۴۶۷۷	۱۲۵۹۰۷۵	آذربایجان شرقی
۷۹۴۹۱	۵۹۸۹۴۹	۲۴۳۸۵۹	۸۴۲۸۰۹	۹۲۲۳۰۱	آذربایجان غربی
۳۲۴۶۵	۲۴۴۰۷۴	۱۰۴۷۲۷	۳۴۸۸۰۲	۳۸۱۲۶۷	اردبیل
۱۴۰۴۸۳	۱۴۰۰۸۰۰	۴۹۳۲۹۱	۱۸۹۴۰۹۱	۲۰۳۴۵۷۴	اصفهان
۴۷۲۴۲	۷۸۱۵۲۵	۲۶۰۰۲۷	۱۰۴۱۵۵۳	۱۰۸۸۷۹۵	البرز
۱۲۲۶۷	۱۰۹۱۵۳	۴۶۸۶۵	۱۵۶۰۱۸	۱۶۸۲۸۶	ایلام
۱۷۷۷۰	۲۰۵۷۳۷	۸۸۶۹۳	۲۹۴۴۳۱	۳۱۲۲۰۱	بوشهر
۲۳۴۲۳۴	۳۹۹۲۰۰۶	۱۳۰۸۵۳۵	۵۳۰۰۵۴۱	۵۵۳۴۷۷۶	تهران
۱۶۷۴۹	۱۷۱۴۴۵	۷۵۲۸۲	۲۴۶۷۲۷	۲۶۳۴۷۷	چهارمحال و بختیاری
۱۲۴۳۴	۱۲۴۶۴۳	۶۶۰۴۸	۱۹۰۶۹۲	۲۰۳۱۲۶	خراسان جنوبی
۱۰۴۰۰۳	۱۴۳۳۵۳۴	۵۷۳۳۹۷	۲۰۰۶۹۳۱	۲۱۱۰۹۳۴	خراسان رضوی
۱۵۳۷۵	۱۲۵۴۳۸	۵۶۸۴۲	۱۸۲۲۸۱	۱۹۷۶۵۶	خراسان شمالی
۱۰۲۴۴۶	۱۰۰۹۹۵۹	۴۷۵۸۰۲	۱۴۸۵۷۶۱	۱۵۸۸۲۰۷	خوزستان
۲۸۲۱۱	۱۹۷۸۲۸	۷۴۹۴۸	۲۷۲۷۷۶	۳۰۰۹۸۸	زنجان
۹۰۸۲	۱۵۴۸۷۷	۵۵۱۸۳	۲۱۰۰۶۱	۲۱۹۱۴۴	سمنان
۴۲۵۴۰	۳۱۰۰۷۶	۲۱۸۳۱۴	۵۲۸۳۹۱	۵۷۰۹۳۱	سیستان و بلوچستان
۸۰۲۸۱	۱۰۵۹۴۲۱	۳۷۵۸۵۹	۱۴۳۵۲۸۱	۱۵۱۵۵۶۲	فارس
۲۴۵۳۰	۳۰۰۸۶۷	۱۱۳۰۴۵	۴۱۳۹۱۳	۴۳۸۴۴۳	قزوین
۳۸۶۸۶	۳۲۹۱۱۱	۱۸۹۳۲۸	۵۱۸۴۴۰	۵۵۷۱۲۶	قم
۳۷۸۸۸	۳۱۵۰۸۳	۱۱۳۶۴۰	۴۲۸۷۲۴	۴۶۶۶۱۳	کردستان
۶۰۴۳۰	۴۸۴۷۲۶	۲۲۸۶۳۹	۷۱۳۳۶۵	۷۷۳۷۹۶	کرمان
۴۶۸۶۶	۴۴۳۰۲۱	۱۶۵۱۵۱	۶۰۸۱۷۲	۶۵۵۰۳۸	کرمانشاه
۹۶۶۸	۱۰۶۴۴۲	۵۷۶۳۵	۱۶۴۰۹۷	۱۷۳۷۶۵	کهگیلویه و بویراحمد
۲۱۰۱۴	۲۸۲۷۷۶	۱۰۹۸۴۰	۳۹۲۶۱۶	۴۱۳۶۳۰	گلستان
۳۰۹۷۹	۵۲۱۰۷۱	۱۶۳۸۴۲	۶۸۴۹۱۴	۷۱۵۸۹۳	گیلان
۴۴۱۶۴	۳۴۱۸۷۱	۱۴۹۷۱۹	۴۹۱۵۹۱	۵۳۵۷۵۵	لرستان
۳۷۸۷۷	۵۸۶۲۷۳	۱۹۲۶۹۰	۷۷۸۹۶۳	۸۱۶۸۴۰	مازندران
۲۸۰۷۴	۳۶۷۱۸۴	۱۲۴۲۱۵	۴۹۱۴۰۰	۵۱۹۴۷۴	مرکزی
۲۳۵۳۹	۲۴۶۰۶۱	۱۲۰۷۵۷	۳۶۶۸۱۸	۳۹۰۳۵۷	هرمزگان
۳۲۰۹۱	۳۱۵۰۸۷	۱۱۳۹۳۶	۴۲۹۰۲۴	۴۶۱۱۱۶	همدان
۲۵۸۲۹	۲۸۱۲۲۵	۱۱۸۳۰۰	۳۹۹۵۲۶	۴۲۵۳۵۵	یزد





## ۳۹- جمعیت ۶ ساله و بیش تر بر حسب وضع سواد و تحصیل به تفکیک جنس و استان (دنباله)

نقاط شهری

بی سواد	باسواد			جمع	جنس و استان
	در حال حاضر تحصیل نمی کند	در حال حاضر تحصیل می کند	جمع		
۳۲۱۱۱۵۸	۱۶۴۴۳۹۹۱	۶۲۵۸۰۰۰	۲۲۷۰۱۹۹۱	۲۵۹۱۳۱۴۹	زن.....
۲۱۶۴۶۹	۷۶۱۰۳۵	۲۸۰۲۳۲	۱۰۴۱۲۶۸	۱۲۵۷۷۳۷	آذربایجان شرقی.....
۱۸۲۴۳۳	۵۱۷۷۹۳	۲۳۶۴۰۳	۷۵۴۱۹۷	۹۳۶۶۳۱	آذربایجان غربی.....
۸۰۰۸۱	۲۰۷۱۷۸	۸۷۹۴۹	۲۹۵۱۲۸	۳۷۵۲۰۹	اردبیل.....
۲۶۹۰۹۴	۱۳۰۹۳۵۵	۴۵۸۴۴۰	۱۷۶۷۷۹۶	۲۰۳۶۸۹۰	اصفهان.....
۹۷۵۹۵	۷۰۹۸۱۳	۲۴۳۷۱۷	۹۵۳۵۳۱	۱۰۵۱۱۲۷	البرز.....
۲۸۴۷۹	۹۷۲۰۴	۴۳۵۸۷	۱۴۰۷۹۲	۱۶۹۲۷۱	ایلام.....
۳۸۸۹۵	۱۸۵۳۱۳	۸۷۷۳۳	۲۷۳۰۴۶	۳۱۱۹۴۲	بوشهر.....
۴۳۸۸۲۱	۳۷۸۸۸۶۲	۱۲۳۲۱۶۹	۵۰۲۱۰۳۱	۵۴۵۹۸۵۳	تهران.....
۴۰۹۷۸	۱۴۹۰۲۷	۶۹۹۳۶	۲۱۸۹۶۴	۲۵۹۹۴۳	چهارمحال و بختیاری.....
۲۵۳۰۰	۱۱۸۷۰۱	۵۸۰۱۲	۱۷۶۷۱۴	۲۰۲۰۱۴	خراسان جنوبی.....
۲۰۸۷۴۱	۱۳۴۷۲۷۳	۵۵۸۵۴۹	۱۹۰۵۸۲۲	۲۱۱۴۵۶۳	خراسان رضوی.....
۳۲۳۵۸	۱۲۰۴۷۱	۵۱۰۰۲	۱۷۱۴۷۴	۲۰۳۸۳۲	خراسان شمالی.....
۲۰۴۱۰۴	۹۴۱۱۲۱	۴۱۹۲۷۹	۱۳۶۰۴۰۰	۱۵۶۴۵۰۴	خوزستان.....
۵۵۶۲۴	۱۷۷۶۸۱	۶۸۸۷۱	۲۴۶۵۵۲	۳۰۲۱۷۶	زنجان.....
۱۸۶۹۳	۱۵۱۵۸۵	۶۲۲۹۲	۲۱۳۸۷۸	۲۳۲۵۷۲	سمنان.....
۸۴۶۲۹	۲۹۰۵۳۷	۱۹۷۰۴۵	۴۸۷۵۸۳	۵۷۲۲۱۲	سیستان و بلوچستان.....
۱۷۰۵۳۴	۱۰۱۲۶۱۰	۳۳۸۲۷۶	۱۳۵۰۸۸۷	۱۵۲۱۴۲۲	فارس.....
۵۹۵۲۰	۲۶۴۰۵۹	۱۰۱۸۸۳	۳۶۵۹۴۲	۴۲۵۴۶۲	قزوین.....
۷۳۲۰۴	۳۱۵۴۳۰	۱۴۲۸۵۱	۴۵۸۲۸۱	۵۳۱۴۸۵	قم.....
۹۹۳۲۸	۲۶۹۲۰۶	۱۱۱۹۲۳	۳۸۱۱۳۰	۴۸۰۴۵۹	کردستان.....
۱۰۳۳۳۰	۴۷۸۴۸۴	۲۱۳۳۵۵	۶۹۱۸۳۹	۷۹۵۱۶۹	کرمان.....
۱۲۰۶۹۱	۳۹۸۱۰۹	۱۴۲۹۹۶	۵۴۱۱۰۶	۶۶۱۷۹۷	کرمانشاه.....
۲۱۷۹۸	۹۸۲۹۷	۴۹۲۷۵	۱۴۷۵۷۳	۱۶۹۳۷۲	کهگیلویه و بویراحمد.....
۵۸۳۸۱	۲۵۶۶۱۲	۱۰۸۰۹۴	۳۶۴۷۰۶	۴۲۳۰۸۷	گلستان.....
۷۰۷۵۲	۵۱۲۱۸۲	۱۶۲۰۵۲	۶۷۴۲۳۵	۷۴۴۹۸۸	گیلان.....
۹۱۳۵۸	۳۱۹۳۰۸	۱۲۱۸۸۷	۴۴۱۱۹۶	۵۳۲۵۵۵	لرستان.....
۹۶۳۹۷	۵۳۵۰۹۹	۱۸۶۳۰۳	۷۲۱۴۰۳	۸۱۷۸۰۱	مازندران.....
۶۵۲۶۸	۳۲۲۴۷۶	۱۱۸۰۶۳	۴۴۰۵۴۰	۵۰۵۸۰۹	مرکزی.....
۳۸۳۲۱	۲۳۱۵۰۸	۱۰۳۹۹۸	۳۳۵۵۰۶	۳۷۳۸۲۷	هرمزگان.....
۷۶۲۴۸	۲۹۹۹۹۶	۱۰۰۴۴۱	۴۰۰۴۳۸	۴۷۶۶۸۶	همدان.....
۴۳۷۲۱	۲۵۷۶۵۰	۱۰۱۳۷۱	۳۵۹۰۲۱	۴۰۲۷۴۳	یزد.....



## ۳۹- جمعیت ۶ ساله و بیش تر بر حسب وضع سواد و تحصیل به تفکیک جنس و استان (دنباله)

بی سواد	باسواد			جمع	جنس و استان
	در حال حاضر تحصیل نمی کند	در حال حاضر تحصیل می کند	جمع		
۴۰۲۱۲۰۹	۱۰۰۶۵۹۴۷	۴۷۰۱۶۸۷	۱۴۷۶۷۶۳۴	۱۸۷۹۵۸۴۴	مرد و زن.....
۲۳۴۸۱۱	۵۱۸۲۲۲	۲۳۶۴۴۹	۷۵۴۶۷۱	۹۸۹۴۸۳	آذربایجان شرقی.....
۲۶۳۹۷۳	۵۰۸۴۴۰	۲۲۲۷۵۷	۷۳۱۱۹۸	۹۹۵۱۷۱	آذربایجان غربی.....
۱۱۰۸۸۸	۲۰۴۲۸۴	۸۸۲۶۸	۲۹۲۵۵۲	۴۰۳۴۴۰	اردبیل.....
۱۲۴۱۴۲	۳۶۱۹۱۱	۱۴۴۳۳۲	۵۰۶۲۴۳	۶۳۰۳۸۶	اصفهان.....
۳۰۱۵۵	۱۳۴۷۷۴	۵۱۴۶۰	۱۸۶۲۳۴	۲۱۶۳۸۹	البرز.....
۳۵۹۶۴	۸۶۶۹۶	۳۸۰۸۶	۱۲۴۷۸۳	۱۶۰۷۴۸	ایلام.....
۴۳۶۴۹	۱۶۰۹۲۵	۷۶۲۲۳	۲۳۷۱۴۸	۲۸۰۷۹۸	بوشهر.....
۱۱۳۴۵۸	۴۶۹۵۸۲	۲۰۳۳۴۳	۶۷۲۹۲۵	۷۸۶۳۸۴	تهران.....
۷۴۰۹۲	۱۶۶۲۵۶	۹۴۵۳۹	۲۶۰۷۹۵	۳۳۴۸۸۷	چهارمحال و بختیاری.....
۶۲۳۲۰	۱۳۹۳۱۷	۸۵۷۶۳	۲۲۵۰۸۰	۲۸۷۴۰۱	خراسان جنوبی.....
۳۳۴۷۴۵	۸۲۷۴۹۸	۳۷۱۷۰۳	۱۱۹۹۲۰۲	۱۵۳۳۹۴۷	خراسان رضوی.....
۹۳۶۲۷	۱۵۵۹۴۳	۸۴۲۰۸	۲۴۰۱۵۱	۳۳۳۷۷۸	خراسان شمالی.....
۲۶۸۰۸۰	۵۶۱۵۴۱	۳۳۷۹۴۰	۸۹۹۴۸۲	۱۱۶۷۵۶۳	خوزستان.....
۸۱۹۲۴	۱۶۸۳۵۵	۶۸۵۷۰	۲۳۶۹۲۵	۳۱۸۸۴۹	زنجان.....
۱۸۹۴۳	۶۱۸۱۹	۲۴۰۸۹	۸۵۹۰۸	۱۰۴۸۵۱	سمنان.....
۲۹۳۵۹۳	۴۱۰۴۷۸	۳۹۶۲۹۰	۸۰۶۷۶۹	۱۱۰۰۳۶۲	سیستان و بلوچستان.....
۲۲۵۲۶۴	۷۶۸۵۷۴	۳۰۵۱۵۷	۱۰۷۳۷۳۱	۱۲۹۸۹۹۶	فارس.....
۵۴۳۸۰	۱۵۷۰۱۹	۶۰۷۵۳	۲۱۷۷۷۳	۲۷۲۱۵۴	قزوین.....
۹۱۸۲	۳۰۶۱۷	۱۳۱۰۱	۴۳۷۱۸	۵۲۹۰۱	قم.....
۱۲۱۸۵۸	۲۲۳۲۱۶	۸۵۲۹۹	۳۰۸۵۱۶	۴۳۰۳۷۵	کردستان.....
۲۲۴۷۶۴	۵۳۸۰۴۵	۲۷۲۵۹۱	۸۱۰۶۳۷	۱۰۳۵۴۰۱	کرمان.....
۱۰۹۱۸۱	۲۸۳۵۸۹	۱۱۷۲۲۸	۴۰۰۸۱۸	۵۰۹۹۹۹	کرمانشاه.....
۵۶۳۶۳	۱۲۹۳۱۲	۷۵۵۱۷	۲۰۴۸۲۹	۲۶۱۱۹۳	کهگیلویه و بویراحمد.....
۱۵۰۰۲۱	۴۲۴۴۹۹	۱۹۶۶۳۴	۶۲۱۱۳۳	۷۷۱۱۵۴	گلستان.....
۲۰۱۵۴۳	۵۰۵۱۳۸	۱۶۶۱۷۳	۶۷۱۳۱۲	۸۷۲۸۵۵	گیلان.....
۱۴۰۹۲۳	۳۰۱۷۱۲	۱۴۳۹۱۵	۴۴۵۶۲۷	۵۸۶۵۵۱	لرستان.....
۱۸۲۷۸۵	۸۰۱۳۳۲	۲۹۰۶۱۶	۱۰۹۱۹۴۸	۱۲۷۴۷۳۴	مازندران.....
۷۷۴۱۸	۱۷۳۷۹۰	۶۲۸۹۳	۲۳۶۶۸۳	۳۱۴۱۰۱	مرکزی.....
۱۳۲۶۹۶	۳۶۵۴۱۱	۲۱۴۸۰۳	۵۸۰۲۱۵	۷۱۲۹۱۱	هرمزگان.....
۱۳۵۸۶۹	۳۴۹۶۵۹	۱۳۹۳۹۳	۴۸۹۰۵۳	۶۲۴۹۲۲	همدان.....
۲۱۵۸۴	۷۷۹۷۹	۳۳۵۸۲	۱۱۱۵۶۱	۱۳۳۱۴۶	یزد.....

## ۳۹- جمعیت ۶ ساله و بیش تر بر حسب وضع سواد و تحصیل به تفکیک جنس و استان (دنباله)

نقاط روستایی	باسواد			جمع	جنس و استان
	در حال حاضر تحصیل نمی‌کند	در حال حاضر تحصیل می‌کند	جمع		
بی‌سواد					
۱۴۰۴۷۹۴	۵۳۹۳۱۳۷	۲۵۳۳۴۷۳	۷۹۲۶۶۱۰	۹۳۳۱۴۰۴	مرد
۸۴۹۴۹	۲۸۰۸۵۷	۱۲۷۰۳۸	۴۰۷۸۹۶	۴۹۲۸۴۵	آذربایجان شرقی
۸۴۵۱۵	۲۸۴۶۱۱	۱۱۸۹۳۴	۴۰۳۵۴۶	۴۸۸۰۶۱	آذربایجان غربی
۳۵۹۶۴	۱۱۰۷۴۴	۴۹۹۴۳	۱۶۰۶۸۷	۱۹۶۶۵۱	اردبیل
۴۳۸۶۶	۲۰۵۸۷۱	۷۴۵۷۷	۲۸۰۴۴۸	۳۲۴۳۱۴	اصفهان
۱۲۵۳۷	۷۲۲۵۲	۲۸۲۵۷	۱۰۰۵۰۹	۱۱۳۰۴۷	البرز
۱۲۴۴۱	۴۵۳۴۶	۱۹۹۹۹	۶۵۳۴۶	۷۷۷۸۷	ایلام
۱۴۲۴۰	۸۳۶۴۲	۳۹۸۶۴	۱۲۳۵۰۷	۱۳۷۷۴۸	بوشهر
۴۴۹۳۱	۲۵۳۹۲۳	۱۰۷۱۲۰	۳۶۱۰۴۳	۴۰۵۹۷۴	تهران
۲۵۱۶۶	۹۲۶۸۵	۴۸۵۱۵	۱۴۱۲۰۰	۱۶۶۳۶۷	چهارمحال و بختیاری
۲۲۰۳۹	۷۱۸۸۲	۴۵۷۸۵	۱۱۷۶۶۸	۱۳۹۷۰۷	خراسان جنوبی
۱۲۰۴۰۸	۴۳۵۸۰۵	۲۰۵۰۳۰	۶۴۰۸۳۵	۷۶۱۲۴۴	خراسان رضوی
۳۱۷۰۵	۷۷۷۲۹	۴۵۵۸۴	۱۲۳۳۱۳	۱۵۵۰۱۹	خراسان شمالی
۸۹۰۱۲	۳۱۱۸۴۴	۱۸۷۲۶۸	۴۹۹۱۱۲	۵۸۸۱۲۵	خوزستان
۲۷۹۰۰	۸۹۲۴۴	۳۷۵۴۰	۱۲۶۷۸۵	۱۵۴۶۸۵	زنجان
۶۵۶۸	۳۱۸۱۴	۱۲۲۶۴	۴۴۰۷۹	۵۰۶۴۷	سمنان
۱۰۲۱۷۴	۲۲۰۰۳۱	۲۱۵۱۴۶	۴۳۵۱۷۸	۵۳۷۳۵۳	سیستان و بلوچستان
۷۷۴۴۵	۴۰۱۵۱۷	۱۵۸۳۰۸	۵۵۹۸۲۶	۶۳۷۲۷۲	فارس
۱۸۹۸۶	۸۵۳۲۶	۳۴۳۷۵	۱۱۹۷۰۲	۱۳۸۶۸۸	قزوین
۳۴۸۹	۱۶۷۶۵	۷۰۷۵	۲۳۸۴۱	۲۷۳۳۱	قم
۴۰۰۲۸	۱۲۳۲۹۰	۴۶۳۷۰	۱۶۹۶۶۰	۲۰۹۶۸۸	کردستان
۸۹۵۸۲	۲۷۲۹۹۰	۱۴۴۸۹۲	۴۱۷۸۸۲	۵۰۷۴۶۵	کرمان
۳۶۶۹۷	۱۵۱۴۶۵	۶۴۲۳۴	۲۱۵۶۹۹	۲۵۲۳۹۶	کرمانشاه
۱۸۴۰۷	۶۷۴۱۲	۴۰۲۰۱	۱۰۷۶۱۳	۱۲۶۰۲۱	کهگیلویه و بویراحمد
۴۵۲۱۵	۲۲۳۹۲۷	۱۰۶۰۵۶	۳۲۹۹۸۴	۳۷۵۱۹۹	گلستان
۷۰۴۰۳	۲۷۴۲۹۷	۹۲۰۵۷	۳۶۶۳۵۵	۴۳۶۷۵۸	گیلان
۵۱۵۳۶	۱۶۴۴۸۲	۸۳۴۹۸	۲۴۷۹۸۱	۲۹۹۵۱۸	لرستان
۶۱۸۹۵	۴۲۸۷۸۹	۱۴۹۲۸۹	۵۷۸۰۷۸	۶۳۹۹۷۴	مازندران
۲۷۱۳۵	۹۵۶۷۹	۳۴۰۱۲	۱۲۹۶۹۱	۱۵۶۸۲۶	مرکزی
۵۱۳۷۶	۱۸۷۶۶۵	۱۱۲۹۰۷	۳۰۰۵۷۲	۳۵۱۹۴۹	هرمزگان
۴۶۵۹۲	۱۸۹۴۴۶	۷۹۳۴۹	۲۶۸۷۹۶	۳۱۵۳۸۸	همدان
۷۵۷۹	۴۱۷۹۳	۱۷۹۷۱	۵۹۷۶۵	۶۷۳۴۴	یزد



## ۳۹- جمعیت ۶ ساله و بیش تر بر حسب وضع سواد و تحصیل به تفکیک جنس و استان (دنباله)

بی سواد	باسواد			جمع	جنس و استان
	در حال حاضر تحصیل نمی کند	در حال حاضر تحصیل می کند	جمع		
۲۶۲۳۴۱۵	۴۶۷۲۸۰۹	۲۱۶۸۲۱۴	۶۸۴۱۰۲۴	۹۴۶۴۴۴۰	زن.....
۱۴۹۸۶۱	۲۳۷۳۶۴	۱۰۹۴۱۰	۳۴۶۷۷۵	۴۹۶۶۳۷	آذربایجان شرقی.....
۱۷۹۴۵۸	۲۲۲۸۲۹	۱۰۳۸۲۲	۳۲۷۶۵۱	۵۰۷۱۱۰	آذربایجان غربی.....
۷۴۹۲۴	۹۳۵۳۹	۳۸۳۲۵	۱۳۱۸۶۵	۲۰۶۷۸۹	اردبیل.....
۸۰۲۷۶	۱۵۶۰۴۰	۶۹۷۵۵	۲۲۵۷۹۵	۳۰۶۰۷۲	اصفهان.....
۱۷۶۱۷	۶۲۵۲۱	۲۳۲۰۳	۸۵۷۲۴	۱۰۳۳۴۱	البرز.....
۲۳۵۲۳	۴۱۳۵۰	۱۸۰۸۶	۵۹۴۳۷	۸۲۹۶۰	ایلام.....
۲۹۴۰۸	۷۷۲۸۲	۳۶۳۵۸	۱۱۳۶۴۱	۱۴۳۰۵۰	بوشهر.....
۶۸۵۲۷	۲۱۵۶۵۸	۹۶۲۲۳	۳۱۱۸۸۲	۳۸۰۴۰۹	تهران.....
۴۸۹۲۶	۷۳۵۷۰	۴۶۰۲۳	۱۱۹۵۹۴	۱۶۸۵۲۰	چهارمحال و بختیاری.....
۴۰۲۸۱	۶۷۴۳۴	۳۹۹۷۷	۱۰۷۴۱۲	۱۴۷۶۹۳	خراسان جنوبی.....
۲۱۴۳۳۶	۳۹۱۶۹۲	۱۶۶۶۷۳	۵۵۸۳۶۶	۷۷۲۷۰۲	خراسان رضوی.....
۶۱۹۲۱	۷۸۲۱۴	۳۸۶۲۳	۱۱۶۸۳۷	۱۷۸۷۵۹	خراسان شمالی.....
۱۷۹۰۶۸	۲۴۹۶۹۷	۱۵۰۶۷۲	۴۰۰۳۷۰	۵۷۹۴۳۸	خوزستان.....
۵۴۰۲۳	۷۹۱۱۰	۳۱۰۳۰	۱۱۰۱۴۰	۱۶۴۱۶۴	زنجان.....
۱۲۳۷۵	۳۰۰۰۴	۱۱۸۲۴	۴۱۸۲۸	۵۴۲۰۴	سمنان.....
۱۹۱۴۱۹	۱۹۰۴۴۷	۱۸۱۱۴۳	۳۷۱۵۹۰	۵۶۳۰۰۹	سیستان و بلوچستان.....
۱۴۷۸۱۸	۳۶۷۰۵۶	۱۴۶۸۴۸	۵۱۳۹۰۵	۶۶۱۷۲۳	فارس.....
۳۵۳۹۴	۷۱۶۹۳	۲۶۳۷۸	۹۸۰۷۱	۱۳۳۴۶۶	قزوین.....
۵۶۹۲	۱۳۸۵۱	۶۰۲۶	۱۹۸۷۷	۲۵۵۷۰	قم.....
۸۱۸۳۰	۹۹۹۲۶	۳۸۹۲۹	۱۳۸۸۵۶	۲۲۰۶۸۶	کردستان.....
۱۳۵۱۸۱	۲۶۵۰۵۴	۱۲۷۶۹۹	۳۹۲۷۵۴	۵۲۷۹۳۶	کرمان.....
۷۲۴۸۳	۱۳۲۱۲۴	۵۲۹۹۴	۱۸۵۱۱۸	۲۵۷۶۰۲	کرمانشاه.....
۳۷۹۵۵	۶۱۹۰۰	۳۵۳۱۵	۹۷۲۱۶	۱۳۵۱۷۲	کهگیلویه و بویراحمد.....
۱۰۴۸۰۶	۲۰۰۵۷۱	۹۰۵۷۷	۲۹۱۱۴۸	۳۹۵۹۵۴	گلستان.....
۱۳۱۱۴۰	۲۳۰۸۴۱	۷۴۱۱۶	۳۰۴۹۵۷	۴۳۶۰۹۷	گیلان.....
۸۹۳۸۶	۱۳۷۲۲۹	۶۰۴۱۶	۱۹۷۶۴۵	۲۸۷۰۳۲	لرستان.....
۱۲۰۸۹۰	۳۷۲۵۴۳	۱۴۱۳۲۶	۵۱۳۸۶۹	۶۳۴۷۵۹	مازندران.....
۵۰۲۸۲	۷۸۱۱۱	۲۸۸۸۱	۱۰۶۹۹۲	۱۵۷۲۷۴	مرکزی.....
۸۱۳۱۹	۱۷۷۷۴۶	۱۰۱۸۹۶	۲۷۹۶۴۲	۳۶۰۹۶۱	هرمزگان.....
۸۹۲۷۶	۱۶۰۲۱۳	۶۰۰۴۳	۲۲۰۲۵۷	۳۰۹۵۳۳	همدان.....
۱۴۰۰۵	۳۶۱۸۵	۱۵۶۱۱	۵۱۷۹۶	۶۵۸۰۲	یزد.....

۴۰- جمعیت ۶ ساله و بیش تر باسواد بر حسب دوره یا مدرک تحصیلی<sup>(۱)</sup> به تفکیک جنس و استان کل کشور

متوسطه	راهنمایی	ابتدایی	جمع	جنس و استان
۱۹۷۴۶۷۷	۱۳۳۳۹۱۲۹	۲۰۲۷۶۱۰۷	۶۱۹۵۳۰۲۵	مرد و زن .....
۷۰۴۷۳	۶۷۱۵۱۹	۱۰۸۳۱۲۷	۲۹۶۰۶۱۷	آذربایجان شرقی .....
۶۲۱۲۷	۵۰۰۸۲۳	۹۶۱۵۶۷	۲۳۲۸۲۰۴	آذربایجان غربی .....
۲۵۵۹۵	۱۸۸۲۳۴	۳۵۴۵۵۱	۹۳۶۴۸۲	اردبیل .....
۱۲۲۰۲۱	۸۶۰۳۱۴	۱۲۶۵۹۷۶	۴۱۶۸۱۳۱	اصفهان .....
۶۷۳۹۴	۴۷۱۶۶۹	۵۵۶۶۸۸	۲۱۸۱۳۱۹	البرز .....
۱۳۱۶۹	۷۴۶۷۹	۱۱۷۵۱۲	۴۲۱۵۹۳	ایلام .....
۲۹۱۸۸	۱۷۴۸۱۴	۲۶۱۷۴۲	۸۰۴۶۲۶	بوشهر .....
۳۳۱۰۱۷	۲۱۸۶۱۱۱	۲۶۴۰۷۶۱	۱۰۹۹۴۴۹۹	تهران .....
۲۸۰۹۹	۱۵۳۹۰۸	۲۴۷۶۲۹	۷۲۶۴۸۷	چهارمحال و بختیاری .....
۲۶۰۵۷	۱۲۰۸۹۶	۲۲۲۱۱۰	۵۹۲۴۸۷	خراسان جنوبی .....
۱۴۸۵۷۷	۱۱۹۷۹۸۲	۱۹۴۲۲۹۸	۵۱۱۱۹۵۵	خراسان رضوی .....
۱۶۷۳۹	۱۲۷۵۹۹	۲۴۸۶۴۳	۵۹۳۹۰۷	خراسان شمالی .....
۱۵۳۶۱۰	۷۶۷۳۹۱	۱۳۶۰۶۶۶	۳۷۴۵۶۴۵	خوزستان .....
۳۰۸۳۰	۱۷۰۳۹۷	۲۷۶۹۲۳	۷۵۶۲۵۴	زنجان .....
۱۵۳۸۷	۱۰۳۵۸۵	۱۵۵۸۲۳	۵۰۹۸۴۸	سمنان .....
۷۹۵۴۳	۳۹۸۷۵۷	۸۴۳۹۳۰	۱۸۲۲۷۴۳	سیستان و بلوچستان .....
۱۰۷۸۵۲	۸۵۸۹۸۷	۱۲۸۴۲۷۴	۳۸۵۹۹۰۰	فارس .....
۳۱۸۸۸	۲۱۷۲۱۰	۳۵۷۸۹۲	۹۹۷۶۲۸	قزوین .....
۳۹۰۷۳	۲۰۴۱۲۳	۳۴۰۴۷۰	۱۰۲۰۴۴۰	قم .....
۳۰۱۷۵	۲۳۷۴۰۷	۴۴۱۹۴۶	۱۱۱۸۳۷۱	کردستان .....
۸۳۵۷۲	۵۰۶۷۱۹	۷۰۶۷۶۰	۲۲۱۵۸۴۱	کرمان .....
۴۷۸۵۴	۳۵۰۷۸۹	۵۰۱۶۶۳	۱۵۵۰۰۹۶	کرمانشاه .....
۲۰۶۱۵	۹۳۰۲۹	۱۶۱۶۹۹	۵۱۶۵۰۰	کهگیلویه و بویراحمد .....
۴۱۳۳۲	۳۳۲۰۸۶	۵۱۱۱۹۲	۱۳۷۸۴۵۶	گلستان .....
۶۴۷۲۴	۴۵۷۵۱۹	۵۸۷۸۶۸	۲۰۳۰۴۶۳	گیلان .....
۴۶۱۱۸	۳۱۳۳۶۱	۴۳۹۲۷۱	۱۳۷۸۴۱۵	لرستان .....
۷۰۸۵۳	۵۷۳۲۲۴	۷۱۱۴۸۶	۲۵۹۲۳۱۵	مازندران .....
۳۵۳۶۳	۲۶۲۷۴۶	۳۹۲۵۸۰	۱۱۶۸۶۲۴	مرکزی .....
۵۶۷۱۷	۳۰۶۱۵۵	۵۰۵۳۵۷	۱۲۸۲۵۴۰	هرمزگان .....
۴۴۷۰۴	۲۹۰۴۶۳	۵۰۶۶۶۹	۱۳۱۸۵۱۵	همدان .....
۳۳۹۹۶	۱۶۶۶۲۰	۲۸۷۰۲۳	۸۷۰۱۰۹	یزد .....



۴۰- جمعیت ۶ ساله و بیش تر باسواد بر حسب دوره یا مدرک تحصیلی<sup>(۱)</sup> به تفکیک جنس و استان (دنباله) کل کشور

سوادآموزی و غیر رسمی	فوق لیسانس و بالاتر	فوق دیپلم و لیسانس	دپلم و پیش دانشگاهی	جنس و استان
۱۲۱۱۹۷۵	۱۹۲۷۷۲۲	۱۰۲۱۱۲۵۸	۱۳۰۱۲۱۵۶	مرد و زن .....
۴۷۸۷۰	۷۵۴۶۶	۴۲۱۶۰۲	۵۹۰۵۵۷	آذربایجان شرقی .....
۸۴۲۰۳	۵۷۳۱۵	۲۸۸۹۹۹	۳۷۳۱۶۷	آذربایجان غربی .....
۲۹۴۰۱	۲۳۵۹۱	۱۴۱۰۷۶	۱۷۴۰۳۲	اردبیل .....
۶۴۷۶۳	۱۱۶۲۰۴	۷۷۸۰۵۵	۹۶۰۷۹۴	اصفهان .....
۱۹۹۱۲	۷۴۶۷۳	۴۱۵۱۵۷	۵۷۵۸۲۲	البرز .....
۹۲۰۷	۱۶۱۲۸	۹۶۱۷۸	۹۴۷۱۷	ایلام .....
۱۷۴۴۰	۱۹۹۵۴	۱۴۸۷۳۵	۱۵۲۷۵۱	بوشهر .....
۱۲۹۳۰۷	۵۸۰۱۱۵	۲۳۲۳۵۳۷	۲۸۰۳۶۴۸	تهران .....
۱۴۵۳۸	۲۲۰۰۶	۱۲۱۸۹۲	۱۳۸۴۱۳	چهارمحال و بختیاری .....
۲۲۴۴۰	۱۴۷۲۲	۸۸۱۵۲	۹۸۱۰۷	خراسان جنوبی .....
۱۲۸۴۸۵	۱۱۱۳۱۸	۶۲۸۶۷۲	۹۵۴۶۲۰	خراسان رضوی .....
۱۷۹۵۷	۱۱۰۳۹	۸۳۸۳۲	۸۸۰۹۶	خراسان شمالی .....
۵۲۵۸۵	۷۹۰۷۴	۵۷۹۳۶۸	۷۵۲۹۴۸	خوزستان .....
۱۹۵۵۱	۱۷۶۷۸	۱۰۴۱۷۶	۱۳۶۶۹۶	زنجان .....
۸۲۱۴	۱۸۵۳۰	۹۶۶۲۱	۱۱۱۶۸۶	سمنان .....
۵۵۷۳۲	۳۱۰۰۷	۱۸۲۶۳۴	۲۳۱۱۳۸	سیستان و بلوچستان .....
۵۶۳۴۵	۱۰۱۱۹۳	۶۴۱۶۳۳	۸۰۹۶۱۳	فارس .....
۲۶۰۸۷	۲۴۵۴۱	۱۵۱۵۹۱	۱۸۸۴۱۶	قزوین .....
۲۲۹۲۰	۵۰۴۷۴	۱۶۸۲۲۶	۱۹۵۱۵۲	قم .....
۵۲۰۷۰	۱۹۳۵۷	۱۴۷۶۰۳	۱۸۹۸۱۰	کردستان .....
۴۳۰۰۷	۴۹۱۷۴	۳۵۲۸۹۱	۴۷۳۷۱۶	کرمان .....
۴۸۲۴۲	۳۵۶۸۰	۲۲۵۸۹۶	۳۳۹۹۶۹	کرمانشاه .....
۷۶۴۱	۲۲۵۸۸	۱۰۷۱۶۸	۱۰۳۷۵۷	کهگیلویه و بویراحمد .....
۳۶۵۴۴	۳۶۲۶۶	۱۹۰۴۴۲	۲۳۰۵۹۱	گلستان .....
۳۱۴۷۰	۵۹۵۴۷	۳۴۵۰۵۱	۴۸۴۲۸۰	گیلان .....
۲۶۸۴۶	۳۸۹۲۳	۲۱۶۰۸۱	۲۹۷۸۱۱	لرستان .....
۲۸۷۸۹	۱۰۹۰۹۳	۵۰۹۲۹۰	۵۸۹۵۷۸	مازندران .....
۱۶۹۷۳	۳۵۱۵۰	۱۸۰۰۹۵	۲۴۵۷۱۵	مرکزی .....
۳۳۶۴۸	۱۸۸۰۷	۱۴۵۳۴۴	۲۱۶۵۰۹	هرمزگان .....
۳۸۱۸۹	۳۲۴۰۶	۱۷۵۵۵۷	۲۳۰۵۲۶	همدان .....
۲۱۵۸۱	۲۵۶۸۸	۱۵۵۶۹۳	۱۷۹۵۰۵	یزد .....

۴۰- جمعیت ۶ ساله و بیش تر باسواد بر حسب دوره یا مدرک تحصیلی<sup>(۱)</sup> به تفکیک جنس و استان(دنباله) کل کشور

متوسطه	راهنمایی	ابتدایی	جمع	جنس و استان
۱۰۶۶۰۳۷	۷۶۶۶۲۵۷	۱۰۲۶۹۴۸۱	۳۲۴۱۰۰۰۹	مرد .....
۳۷۶۰۷	۳۷۶۹۹۸	۵۶۲۳۶۲	۱۵۷۲۵۷۴	آذربایجان شرقی .....
۳۲۹۲۵	۲۸۷۰۴۹	۵۰۰۴۵۸	۱۲۴۶۳۵۵	آذربایجان غربی .....
۱۳۸۴۱	۱۰۷۲۲۵	۱۹۳۸۰۷	۵۰۹۴۸۹	اردبیل .....
۶۵۸۶۵	۵۲۱۸۵۹	۶۵۷۵۳۲	۲۱۷۴۵۳۹	اصفهان .....
۳۶۴۸۰	۲۵۷۸۵۲	۲۸۷۶۳۳	۱۱۴۲۰۶۳	البرز .....
۶۲۴۸	۴۳۵۵۹	۵۸۶۳۳	۲۲۱۳۶۴	ایلام .....
۱۴۴۸۱	۹۶۱۲۸	۱۲۳۷۷۳	۴۱۷۹۳۸	بوشهر .....
۱۷۹۴۰۸	۱۲۶۴۷۸۵	۱۳۱۸۵۵۹	۵۶۶۱۵۸۴	تهران .....
۱۵۶۴۳	۹۱۵۶۸	۱۲۷۳۹۶	۳۸۷۹۲۸	چهارمحال و بختیاری .....
۱۵۵۵۰	۶۶۴۷۴	۱۰۸۳۴۴	۳۰۸۳۶۰	خراسان جنوبی .....
۷۶۳۶۲	۶۹۵۷۲۰	۹۷۹۰۶۶	۲۶۴۷۷۶۷	خراسان رضوی .....
۹۲۳۴	۷۰۴۲۵	۱۲۹۶۵۲	۳۰۵۵۹۵	خراسان شمالی .....
۸۵۱۶۱	۴۴۹۰۲۲	۷۰۲۳۰۹	۱۹۸۴۸۷۴	خوزستان .....
۱۸۰۱۰	۹۵۲۰۹	۱۳۸۵۴۱	۳۹۹۵۶۱	زنجان .....
۸۲۶۵	۵۴۳۵۸	۷۳۳۸۷	۲۵۴۱۴۱	سمنان .....
۴۷۶۹۲	۲۳۷۴۷۳	۴۱۴۸۲۵	۹۶۳۵۶۹	سیستان و بلوچستان .....
۵۳۶۸۹	۵۰۳۲۳۱	۶۳۸۱۶۲	۱۹۹۵۱۰۷	فارس .....
۱۶۴۷۶	۱۲۴۸۵۲	۱۸۷۸۵۴	۵۳۳۶۱۵	قزوین .....
۲۰۴۴۰	۱۱۱۲۱۱	۱۷۸۲۱۰	۵۴۲۲۸۱	قم .....
۱۶۸۷۸	۱۴۴۹۳۱	۲۲۷۶۵۱	۵۹۸۳۸۴	کردستان .....
۴۶۶۴۶	۲۸۵۶۷۷	۳۶۰۴۶۲	۱۱۳۱۲۴۸	کرمان .....
۲۷۷۴۵	۲۰۵۳۹۹	۲۴۴۵۲۸	۸۲۳۸۷۱	کرمانشاه .....
۱۱۲۷۹	۵۰۴۲۵	۷۲۳۲۹	۲۷۱۷۱۰	کهگیلویه و بویراحمد .....
۲۰۷۱۷	۱۹۸۵۰۳	۲۴۵۵۲۷	۷۲۲۶۰۰	گلستان .....
۳۲۹۶۴	۲۴۶۱۶۲	۳۰۱۶۸۵	۱۰۵۱۲۶۹	گیلان .....
۲۷۳۶۷	۱۷۴۵۸۰	۲۳۰۰۰۹	۷۳۹۵۷۳	لرستان .....
۳۵۲۷۷	۳۲۱۲۹۵	۳۵۲۱۳۲	۱۳۵۷۰۴۲	مازندران .....
۱۸۳۳۲	۱۵۲۹۹۹	۱۹۷۷۴۸	۶۲۱۰۹۱	مرکزی .....
۲۹۹۵۵	۱۶۶۳۶۶	۲۵۳۸۱۸	۶۶۷۳۹۱	هرمزگان .....
۲۶۶۱۱	۱۶۷۰۰۴	۲۵۹۰۵۲	۶۹۷۸۲۰	همدان .....
۱۸۸۷۷	۹۷۹۰۵	۱۴۴۰۲۵	۴۵۹۲۹۱	یزد .....



۴۰- جمعیت ۶ ساله و بیش تر باسواد بر حسب دوره یا مدرک تحصیلی<sup>(۱)</sup> به تفکیک جنس و استان (دنباله) کل کشور

سوادآموزی و غیر رسمی	فوق لیسانس و بالاتر	فوق دیپلم و لیسانس	دپلم و پیش دانشگاهی	جنس و استان
۳۷۴۲۳۷	۱۱۱۹۲۳۵	۵۲۷۱۸۳۱	۶۶۴۲۹۲۸	مرد .....
۱۷۳۸۱	۵۰۴۵۴	۲۲۶۷۱۱	۳۰۱۰۵۹	آذربایجان شرقی .....
۲۲۸۵۷	۳۵۸۴۹	۱۶۱۷۰۲	۲۰۵۵۱۱	آذربایجان غربی .....
۶۰۰۶	۱۶۸۴۸	۷۶۶۵۶	۹۵۱۰۴	اردبیل .....
۱۵۳۸۴	۵۸۷۳۱	۳۷۰۶۶۵	۴۸۴۵۰۱	اصفهان .....
۶۲۳۱	۴۲۲۰۸	۲۱۸۵۷۴	۲۹۳۰۸۳	البرز .....
۳۲۳۹	۱۰۰۲۱	۴۸۲۸۲	۵۱۳۷۹	ایلام .....
۵۰۴۹	۱۲۱۵۴	۸۶۴۲۲	۷۹۹۲۹	بوشهر .....
۴۱۶۷۵	۳۲۸۲۲۶	۱۱۵۲۲۹۹	۱۳۷۶۶۳۰	تهران .....
۴۸۲۱	۱۲۷۴۶	۶۵۸۶۰	۶۹۸۹۲	چهارمحال و بختیاری .....
۶۸۳۸	۹۹۵۷	۴۹۲۹۸	۵۱۸۹۶	خراسان جنوبی .....
۴۷۲۳۷	۶۴۷۳۳	۳۲۱۰۳۲	۴۶۳۶۱۴	خراسان رضوی .....
۵۶۴۷	۶۶۴۳	۴۲۰۴۷	۴۱۹۴۴	خراسان شمالی .....
۱۹۹۸۳	۴۷۲۰۷	۲۹۷۱۰۹	۳۸۴۰۸۰	خوزستان .....
۸۰۰۶	۱۰۸۱۵	۵۶۹۷۶	۷۲۰۰۲	زنجان .....
۲۷۶۸	۹۴۳۹	۵۰۳۷۳	۵۵۵۴۹	سمنان .....
۱۹۱۶۷	۱۶۴۷۰	۹۷۰۷۷	۱۳۰۸۶۱	سیستان و بلوچستان .....
۱۴۳۸۶	۵۳۰۰۴	۳۲۸۳۲۰	۴۰۴۳۱۲	فارس .....
۹۶۱۷	۱۴۰۴۰	۸۰۳۸۰	۱۰۰۳۹۳	قزوین .....
۶۶۸۰	۳۹۳۵۹	۹۲۶۹۸	۹۳۶۸۱	قم .....
۱۳۷۹۴	۱۲۷۵۹	۷۸۰۳۹	۱۰۴۳۳۰	کردستان .....
۱۴۶۳۸	۲۶۹۶۵	۱۶۷۵۴۷	۲۲۹۳۰۹	کرمان .....
۱۳۰۲۶	۲۳۶۴۲	۱۲۰۰۳۹	۱۸۹۴۸۹	کرمانشاه .....
۲۵۴۹	۱۵۴۹۹	۶۲۳۶۶	۵۷۲۶۱	کهگیلویه و بویراحمد .....
۹۸۱۱	۱۹۸۹۶	۱۰۰۳۹۴	۱۲۷۷۵۰	گلستان .....
۹۲۵۶	۳۰۴۰۸	۱۸۰۵۸۰	۲۵۰۲۱۳	گیلان .....
۹۸۴۵	۲۳۴۹۰	۱۱۵۴۵۳	۱۵۸۸۲۶	لرستان .....
۷۰۹۴	۶۲۷۱۶	۲۶۸۶۰۴	۳۰۹۹۲۳	مازندران .....
۴۹۴۲	۲۰۳۲۱	۹۸۰۹۹	۱۲۸۶۴۸	مرکزی .....
۱۰۲۴۰	۱۰۹۸۹	۸۱۰۳۲	۱۱۴۹۸۹	هرمزگان .....
۹۸۲۱	۱۷۹۲۸	۹۳۳۸۶	۱۲۴۰۱۶	همدان .....
۶۲۳۶	۱۵۷۰۵	۸۳۷۹۸	۹۲۷۴۲	یزد .....



۴۰- جمعیت ۶ ساله و بیش تر باسواد بر حسب دوره یا مدرک تحصیلی<sup>(۱)</sup> به تفکیک جنس و استان (دنباله) کل کشور

متوسطه	راهنمایی	ابتدایی	جمع	جنس و استان
۹۰۸۶۳۹	۵۶۷۲۸۷۱	۱۰۰۰۶۶۲۶	۲۹۵۴۳۰۱۶	زن
۳۲۸۶۶	۲۹۴۵۲۱	۵۲۰۷۶۵	۱۳۸۸۰۴۳	آذربایجان شرقی
۲۹۲۰۱	۲۱۳۷۷۳	۴۶۱۱۰۹	۱۰۸۱۸۴۹	آذربایجان غربی
۱۱۷۵۴	۸۱۰۰۸	۱۶۰۷۴۳	۴۲۶۹۹۳	اردبیل
۵۶۱۵۶	۳۳۸۴۵۵	۶۰۸۴۴۴	۱۹۹۳۵۹۱	اصفهان
۳۰۹۱۳	۲۱۳۸۱۷	۲۶۹۰۵۵	۱۰۳۹۲۵۶	البرز
۶۹۲۱	۳۱۱۱۹	۵۸۸۷۹	۲۰۰۲۲۹	ایلام
۱۴۷۰۶	۷۸۶۸۶	۱۳۷۹۶۸	۳۸۶۶۸۸	بوشهر
۱۵۱۶۰۸	۹۲۱۳۲۵	۱۳۲۲۲۰۱	۵۳۳۲۹۱۴	تهران
۱۲۴۵۵	۶۲۳۴۰	۱۲۰۲۳۲	۳۳۸۵۵۸	چهارمحال و بختیاری
۱۰۵۰۶	۵۴۴۲۱	۱۱۳۷۶۶	۲۸۴۱۲۶	خراسان جنوبی
۷۲۲۱۵	۵۰۲۲۶۲	۹۶۳۲۳۱	۲۴۶۴۱۸۸	خراسان رضوی
۷۵۰۵	۵۷۱۷۴	۱۱۸۹۹۰	۲۸۸۳۱۲	خراسان شمالی
۶۸۴۴۹	۳۱۸۳۶۸	۶۵۸۳۵۷	۱۷۶۰۷۷۰	خوزستان
۱۲۸۲۰	۷۵۱۸۸	۱۳۸۳۸۲	۳۵۶۶۹۲	زنجان
۷۱۲۲	۴۹۲۲۶	۸۲۴۳۶	۲۵۵۷۰۷	سمنان
۳۱۸۵۱	۱۶۱۲۸۳	۴۲۹۱۰۴	۸۵۹۱۷۴	سیستان و بلوچستان
۵۴۱۶۳	۳۵۵۷۵۵	۶۴۶۱۱۱	۱۸۶۴۷۹۲	فارس
۱۵۴۱۲	۹۲۳۵۸	۱۷۰۰۳۸	۴۶۴۰۱۳	قزوین
۱۸۶۳۲	۹۲۹۱۱	۱۶۲۲۵۹	۴۷۸۱۵۹	قم
۱۳۲۹۷	۹۲۴۷۵	۲۱۴۲۹۴	۵۱۹۹۸۶	کردستان
۳۶۹۲۵	۲۲۱۰۴۲	۳۴۶۲۹۷	۱۰۸۴۵۹۳	کرمان
۲۰۱۰۹	۱۴۵۳۹۰	۲۵۷۱۳۵	۷۲۶۲۲۵	کرمانشاه
۹۳۳۶	۴۲۶۰۳	۸۹۳۶۹	۲۴۴۷۹۰	کهگیلویه و بویراحمد
۲۰۶۱۵	۱۳۳۵۸۲	۲۶۵۶۶۵	۶۵۵۸۵۵	گلستان
۳۱۷۶۰	۲۱۱۳۵۷	۲۸۶۱۸۳	۹۷۹۱۹۳	گیلان
۱۸۷۵۱	۱۳۸۷۸۱	۲۰۹۲۶۱	۶۳۸۸۴۲	لرستان
۳۵۵۷۶	۲۵۱۹۲۹	۳۵۹۳۵۳	۱۲۳۵۲۷۲	مازندران
۱۷۰۳۱	۱۰۹۷۴۶	۱۹۴۸۳۱	۵۴۷۵۳۲	مرکزی
۲۶۷۶۱	۱۳۹۷۸۸	۲۵۱۵۳۹	۶۱۵۱۴۹	هرمزگان
۱۸۰۹۲	۱۲۳۴۵۸	۲۴۷۶۱۶	۶۲۰۶۹۵	همدان
۱۵۱۱۸	۶۸۷۱۵	۱۴۲۹۹۸	۴۱۰۸۱۸	یزد



۴۰- جمعیت ۶ ساله و بیش تر باسواد بر حسب دوره یا مدرک تحصیلی<sup>(۱)</sup> به تفکیک جنس و استان (دنباله) کل کشور

سوادآموزی و غیر رسمی	فوق لیسانس و بالاتر	فوق دیپلم و لیسانس	دپلم و پیش دانشگاهی	جنس و استان
۱۳۷۷۳۷	۱۰۱۴۱۷	۴۹۳۹۴۲۶	۶۳۶۹۲۲۸	زن .....
۳۰۴۸۸	۲۵۰۱۲	۱۹۴۸۹۱	۲۸۹۴۹۸	آذربایجان شرقی .....
۶۱۳۴۵	۲۱۴۶۶	۱۲۷۲۹۶	۱۶۷۶۵۶	آذربایجان غربی .....
۲۳۳۹۴	۶۷۴۳	۶۴۴۲۰	۷۸۹۲۸	اردبیل .....
۴۹۳۷۹	۵۷۴۷۳	۴۰۷۳۹۰	۴۷۶۲۹۳	اصفهان .....
۱۳۶۸۱	۳۲۴۶۵	۱۹۶۵۸۳	۲۸۲۷۳۹	البرز .....
۵۹۶۸	۶۱۰۷	۴۷۸۹۵	۴۳۳۳۷	ایلام .....
۱۲۳۹۱	۷۷۹۹	۶۲۳۱۳	۷۲۸۲۱	بوشهر .....
۸۷۶۳۲	۲۵۱۸۸۹	۱۱۷۱۲۳۷	۱۴۲۷۰۱۸	تهران .....
۹۷۱۷	۹۲۵۹	۵۶۰۳۲	۶۸۵۲۱	چهارمحال و بختیاری .....
۱۵۶۰۲	۴۷۶۴	۳۸۸۵۴	۴۶۲۱۱	خراسان جنوبی .....
۸۱۲۴۸	۴۶۵۸۵	۳۰۷۶۳۹	۴۹۱۰۰۶	خراسان رضوی .....
۱۲۳۰۹	۴۳۹۶	۴۱۷۸۴	۴۶۱۵۱	خراسان شمالی .....
۳۲۶۰۱	۳۱۸۶۷	۲۸۲۲۵۹	۳۶۸۸۶۸	خوزستان .....
۱۱۵۴۵	۶۸۶۳	۴۷۱۹۹	۶۴۶۹۴	زنجان .....
۵۴۴۶	۹۰۹۱	۴۶۲۴۷	۵۶۱۳۶	سمنان .....
۳۶۵۶۵	۱۴۵۳۷	۸۵۵۵۶	۱۰۰۲۷۶	سیستان و بلوچستان .....
۴۱۹۵۹	۴۸۱۸۹	۳۱۳۳۱۲	۴۰۵۳۰۱	فارس .....
۱۶۴۶۹	۱۰۵۰۱	۷۱۲۱۰	۸۸۰۲۳	قزوین .....
۱۶۲۴۰	۱۱۱۱۵	۷۵۵۲۷	۱۰۱۴۷۱	قم .....
۳۸۲۷۶	۶۵۹۷	۶۹۵۶۳	۸۵۴۸۰	کردستان .....
۲۸۳۶۹	۲۲۲۰۸	۱۸۵۳۴۴	۲۴۴۴۰۶	کرمان .....
۳۵۲۱۵	۱۲۰۳۷	۱۰۵۸۵۶	۱۵۰۴۸۰	کرمانشاه .....
۵۰۹۲	۷۰۸۹	۴۴۸۰۲	۴۶۴۹۵	کهگیلویه و بویراحمد .....
۲۶۷۳۳	۱۶۳۶۹	۹۰۰۴۸	۱۰۲۸۴۰	گلستان .....
۲۲۲۱۴	۲۹۱۳۹	۱۶۴۴۷۱	۲۳۴۰۶۶	گیلان .....
۱۷۰۰۱	۱۵۴۳۲	۱۰۰۶۲۸	۱۳۸۹۸۵	لرستان .....
۲۱۶۹۵	۴۶۳۷۶	۲۴۰۶۸۶	۲۷۹۶۵۴	مازندران .....
۱۲۰۳۱	۱۴۸۲۸	۸۱۹۹۶	۱۱۷۰۶۷	مرکزی .....
۲۳۴۰۸	۷۸۱۷	۶۴۳۱۲	۱۰۱۵۲۰	هرمزگان .....
۲۸۳۶۷	۱۴۴۷۸	۸۲۱۷۰	۱۰۶۵۱۰	همدان .....
۱۵۳۴۵	۹۹۸۲	۷۱۸۹۵	۸۶۷۶۲	یزد .....

۴۰- جمعیت ۶ ساله و بیش تر باسواد بر حسب دوره یا مدرک تحصیلی<sup>(۱)</sup> به تفکیک جنس و استان (دنباله) نقاط شهری

متوسطه	راهنمایی	ابتدایی	جمع	جنس و استان
۱۵۱۳۸۱۹	۹۷۲۴۶۸۴	۱۳۱۴۹۸۰۹	۴۷۱۸۵۳۹۰	مرد و زن .....
۵۲۴۵۵	۴۸۰۱۵۰	۶۸۴۰۵۳	۲۲۰۵۹۴۵	آذربایجان شرقی .....
۴۵۹۴۲	۳۳۴۴۱۱	۵۶۲۵۶۸	۱۵۹۷۰۰۶	آذربایجان غربی .....
۱۹۰۸۹	۱۲۳۵۱۷	۲۰۸۹۹۹	۶۴۳۹۳۰	اردبیل .....
۱۰۵۰۹۸	۷۳۹۹۴۹	۱۰۵۲۹۸۴	۳۶۶۱۸۸۷	اصفهان .....
۶۰۹۴۳	۴۲۳۷۵۳	۴۸۵۴۳۸	۱۹۹۵۰۸۴	البرز .....
۹۳۱۲	۴۴۸۷۸	۷۰۵۵۷	۲۹۶۸۱۰	ایلام .....
۲۰۲۱۶	۱۱۸۶۵۹	۱۶۴۲۴۶	۵۶۷۴۷۸	بوشهر .....
۳۱۲۲۳۷	۲۰۱۷۴۷۵	۲۳۴۹۰۵۶	۱۰۳۲۱۵۷۳	تهران .....
۱۸۴۱۳	۸۷۹۹۱	۱۲۹۹۶۲	۴۶۵۶۹۱	چهارمحال و بختیاری .....
۱۵۲۸۹	۶۸۴۱۸	۱۰۹۰۵۴	۳۶۷۴۰۶	خراسان جنوبی .....
۱۲۶۲۱۶	۹۰۹۹۴۳	۱۲۶۴۳۵۵	۳۹۱۲۷۵۳	خراسان رضوی .....
۱۱۲۶۴	۷۲۷۱۹	۱۱۰۸۵۰	۳۵۳۷۵۵	خراسان شمالی .....
۱۱۵۷۱۴	۵۷۴۸۶۵	۸۸۲۰۷۲	۲۸۴۶۱۶۲	خوزستان .....
۲۲۴۶۸	۱۰۸۱۷۰	۱۵۳۸۹۱	۵۱۹۳۲۸	زنجان .....
۱۳۰۳۴	۸۴۳۴۱	۱۱۶۶۸۸	۴۲۳۹۴۰	سمنان .....
۴۴۰۴۲	۲۱۰۱۸۰	۳۷۳۶۱۶	۱۰۱۵۹۷۴	سیستان و بلوچستان .....
۷۸۱۴۷	۵۹۷۲۵۰	۷۷۱۸۶۰	۲۷۸۶۱۶۸	فارس .....
۲۶۶۱۵	۱۶۱۷۳۷	۲۴۵۷۹۰	۷۷۹۸۵۵	قزوین .....
۳۷۳۹۶	۱۹۴۱۴۲	۳۱۷۹۳۶	۹۷۶۷۲۱	قم .....
۲۳۶۹۴	۱۶۸۶۲۱	۲۷۳۹۶۶	۸۰۹۸۵۵	کردستان .....
۵۲۵۹۲	۲۹۹۰۸۰	۳۴۶۱۰۴	۱۴۰۵۲۰۴	کرمان .....
۳۷۹۷۰	۲۵۱۴۹۶	۳۱۷۵۶۱	۱۱۴۹۲۷۸	کرمانشاه .....
۱۱۳۱۳	۵۰۰۲۵	۷۸۱۸۸	۳۱۱۶۷۱	کهگیلویه و بویراحمد .....
۲۴۶۶۳	۱۶۶۰۱۳	۲۱۵۳۶۲	۷۵۷۳۲۲	گلستان .....
۴۱۶۴۰	۲۷۸۴۴۷	۳۰۱۰۴۳	۱۳۵۹۱۵۰	گیلان .....
۳۱۳۱۹	۱۹۱۲۷۹	۲۴۸۰۳۵	۹۳۲۷۸۷	لرستان .....
۴۰۲۹۵	۲۸۶۳۰۹	۳۲۵۱۷۳	۱۵۰۰۳۶۶	مازندران .....
۲۹۱۰۹	۲۰۰۶۷۰	۲۷۵۴۲۰	۹۳۱۹۴۱	مرکزی .....
۲۸۱۳۷	۱۶۲۶۱۶	۲۳۰۱۴۹	۷۰۲۳۲۵	هرمزگان .....
۲۸۹۶۶	۱۷۲۶۲۰	۲۴۵۹۷۴	۸۲۹۴۶۲	همدان .....
۳۰۲۱۸	۱۴۲۹۴۹	۲۳۸۸۴۷	۷۵۸۵۴۸	یزد .....

۴۰- جمعیت ۶ ساله و بیش تر باسواد بر حسب دوره یا مدرک تحصیلی<sup>(۱)</sup> به تفکیک جنس و استان (دنباله) نقاط شهری

سوادآموزی و غیر رسمی	فوق لیسانس و بالاتر	فوق دیپلم و لیسانس	دپلم و پیش دانشگاهی	جنس و استان
۷۳۰۷۲۳	۱۸۳۸۶۰۶	۹۲۱۹۷۸۴	۱۱۰۰۷۹۶۳	مرد و زن .....
۳۱۱۹۸	۷۰۹۳۰	۳۸۷۶۱۲	۴۹۹۵۴۵	آذربایجان شرقی .....
۴۶۴۳۵	۵۲۷۹۳	۲۵۱۲۵۴	۳۰۱۶۰۱	آذربایجان غربی .....
۱۷۵۹۴	۲۱۶۲۰	۱۱۹۶۴۱	۱۳۳۴۶۷	اردبیل .....
۵۲۲۱۲	۱۱۰۹۵۳	۷۳۴۲۲۵	۸۶۶۴۶۴	اصفهان .....
۱۵۸۸۴	۷۲۵۹۹	۳۹۶۹۹۱	۵۳۹۴۷۳	البرز .....
۳۴۸۳	۱۴۹۲۴	۸۳۱۶۷	۷۰۴۸۶	ایلام .....
۱۰۳۹۱	۱۸۱۲۴	۱۲۱۵۷۱	۱۱۴۲۶۸	بوشهر .....
۱۱۲۴۶۰	۵۷۶۳۱۸	۲۲۵۷۶۵۲	۲۶۹۶۳۷۲	تهران .....
۷۹۱۵	۱۹۷۱۲	۱۰۱۳۹۳	۱۰۰۳۰۲	چهارمحال و بختیاری .....
۱۱۴۲۴	۱۴۱۳۲	۷۵۰۹۸	۷۳۹۸۹	خراسان جنوبی .....
۷۱۴۹۴	۱۰۸۷۲۰	۵۸۷۷۶۱	۸۴۴۲۶۲	خراسان رضوی .....
۸۱۷۵	۱۰۲۸۲	۷۳۱۵۳	۶۷۳۱۰	خراسان شمالی .....
۳۴۶۹۳	۷۵۴۷۱	۵۲۸۷۳۵	۶۳۴۶۰۸	خوزستان .....
۹۸۸۱	۱۶۷۹۳	۹۴۰۳۲	۱۱۴۰۹۰	زنجان .....
۵۱۴۲	۱۷۶۷۵	۸۹۶۲۲	۹۷۴۳۴	سمنان .....
۳۱۱۸۱	۳۰۵۴۴	۱۵۷۱۷۰	۱۶۹۲۳۸	سیستان و بلوچستان .....
۲۵۲۹۴	۹۳۷۵۲	۵۵۲۷۹۶	۶۶۷۰۶۷	فارس .....
۱۶۴۷۰	۲۳۸۴۷	۱۳۹۱۸۱	۱۶۶۲۱۴	قزوین .....
۲۰۴۲۶	۵۰۲۴۷	۱۶۶۳۳۱	۱۹۰۲۴۱	قم .....
۲۸۰۱۴	۱۸۲۳۵	۱۳۶۷۸۱	۱۶۰۵۳۹	کردستان .....
۲۵۹۰۶	۴۵۵۹۲	۲۹۵۷۰۹	۳۴۰۲۱۹	کرمان .....
۲۹۰۸۰	۳۳۴۲۴	۱۹۹۶۰۵	۲۸۰۱۴۰	کرمانشاه .....
۳۵۶۳	۱۹۶۲۱	۸۲۳۰۹	۶۶۶۵۰	کهگیلویه و بویراحمد .....
۱۴۶۹۶	۳۳۲۸۵	۱۵۲۷۰۳	۱۵۰۵۹۷	گلستان .....
۱۵۱۷۴	۵۶۰۱۹	۲۹۸۵۱۴	۳۶۸۳۱۰	گیلان .....
۱۷۰۴۹	۳۵۲۹۵	۱۸۱۰۵۶	۲۲۸۷۵۳	لرستان .....
۹۹۷۸	۹۱۴۲۱	۳۷۷۰۱۲	۳۷۰۱۷۵	مازندران .....
۱۰۸۸۸	۳۴۴۴۷	۱۶۷۳۲۳	۲۱۴۰۸۱	مرکزی .....
۱۱۲۱۴	۱۷۳۰۳	۱۱۱۹۱۲	۱۴۰۹۹۱	هرمزگان .....
۱۷۹۳۴	۲۹۷۶۲	۱۵۴۸۰۴	۱۷۹۳۹۹	همدان .....
۱۵۴۶۱	۲۴۷۵۰	۱۴۴۶۵۵	۱۶۱۶۶۴	یزد .....

۴۰- جمعیت ۶ ساله و بیش تر باسواد بر حسب دوره یا مدرک تحصیلی<sup>(۱)</sup> به تفکیک جنس و استان (دنباله) نقاط شهری

متوسطه	راهنمایی	ابتدایی	جمع	جنس و استان
۱۰۰۴۶۳	۵۵۲۸۸۱۶	۶۶۴۲۷۰۰	۲۴۴۸۳۳۹۹	مرد .....
۲۶۰۳۱	۲۶۷۴۱۴	۳۵۹۷۰۰	۱۱۶۴۶۷۷	آذربایجان شرقی .....
۲۳۷۳۸	۱۸۶۸۱۶	۲۸۷۷۲۷	۸۴۲۸۰۹	آذربایجان غربی .....
۹۵۸۴	۶۹۰۷۹	۱۱۶۹۰۹	۳۴۸۸۰۲	اردبیل .....
۵۸۴۲۳	۴۴۶۱۴۰	۵۴۳۲۵۲	۱۸۹۴۰۹۱	اصفهان .....
۳۳۰۵۹	۲۲۹۳۷۹	۲۴۹۸۳۲	۱۰۴۱۵۵۳	البرز .....
۴۱۹۹	۲۵۷۶۸	۳۴۷۵۰	۱۵۶۰۱۸	ایلام .....
۹۵۳۲	۶۴۴۹۳	۷۶۹۸۵	۲۹۴۴۳۱	بوشهر .....
۱۷۰۲۲۲	۱۱۶۶۹۷۷	۱۱۶۱۵۲۷	۵۳۰۰۵۴۱	تهران .....
۱۰۵۶۱	۵۱۶۴۱	۶۷۸۱۷	۲۴۶۷۲۷	چهارمحال و بختیاری .....
۹۵۱۵	۳۷۳۴۷	۵۲۲۸۴	۱۹۰۶۹۲	خراسان جنوبی .....
۶۱۱۲۵	۵۲۶۰۶۰	۶۳۳۴۷۳	۲۰۰۶۹۳۱	خراسان رضوی .....
۵۸۷۶	۳۹۹۰۳	۵۸۸۲۶	۱۸۲۲۸۱	خراسان شمالی .....
۶۳۴۸۳	۳۲۵۲۶۷	۴۵۴۲۶۴	۱۴۸۵۷۶۱	خوزستان .....
۱۲۷۲۴	۶۰۱۴۴	۷۶۶۳۰	۲۷۲۷۷۶	زنجان .....
۷۱۴۲	۴۳۵۱۵	۵۳۳۴۱	۲۱۰۰۶۱	سمنان .....
۲۵۲۴۲	۱۱۹۸۷۰	۱۸۳۷۸۸	۵۲۸۳۹۱	سیستان و بلوچستان .....
۳۷۳۶۲	۳۴۴۲۰۹	۳۸۸۱۲۹	۱۴۳۵۲۸۱	فارس .....
۱۳۲۵۵	۹۲۰۷۰	۱۲۹۶۲۸	۴۱۳۹۱۳	قزوین .....
۱۹۶۴۱	۱۰۵۷۶۳	۱۶۵۹۱۴	۵۱۸۴۴۰	قم .....
۱۲۸۳۰	۱۰۰۴۰۰	۱۳۹۵۰۶	۴۲۸۷۲۴	کردستان .....
۲۷۸۵۵	۱۶۵۳۸۹	۱۷۹۱۳۱	۷۱۳۳۶۵	کرمان .....
۲۱۵۰۷	۱۴۴۳۵۹	۱۵۵۶۸۶	۶۰۸۱۷۲	کرمانشاه .....
۵۷۹۷	۲۶۲۸۴	۳۳۵۷۸	۱۶۴۰۹۷	کهگیلویه و بویراحمد .....
۱۱۹۸۷	۹۷۵۵۶	۱۰۱۱۰۷	۳۹۲۶۱۶	گلستان .....
۲۰۲۲۵	۱۴۵۲۹۶	۱۴۹۳۲۹	۶۸۴۹۱۴	گیلان .....
۱۷۴۱۸	۱۰۶۳۷۲	۱۲۸۳۲۳	۴۹۱۵۹۱	لرستان .....
۲۰۲۷۹	۱۶۱۴۳۹	۱۵۹۴۵۸	۷۷۸۹۶۳	مازندران .....
۱۴۵۷۰	۱۱۵۸۴۹	۱۳۷۵۸۶	۴۹۱۴۰۰	مرکزی .....
۱۳۵۶۱	۸۵۷۴۶	۱۲۰۴۴۵	۳۶۶۸۱۸	هرمزگان .....
۱۷۱۱۰	۹۴۷۹۵	۱۲۴۱۳۵	۴۲۹۰۲۴	همدان .....
۱۶۵۹۷	۸۳۴۶۲	۱۱۹۶۲۷	۳۹۹۵۲۶	یزد .....

۴۰- جمعیت ۶ ساله و بیش تر باسواد بر حسب دوره یا مدرک تحصیلی<sup>(۱)</sup> به تفکیک جنس و استان (دنباله)

سوادآموزی و غیر رسمی	فوق لیسانس و بالاتر	فوق دیپلم و لیسانس	دپلم و پیش دانشگاهی	جنس و استان
۲۱۸۸۵۹	۱۰۶۵۵۹۴	۴۷۰۰۵۷۷	۵۵۲۶۳۸۶	مرد .....
۱۰۹۴۶	۴۷۰۶۵	۲۰۵۰۸۳	۲۴۸۴۳۴	آذربایجان شرقی .....
۱۱۴۵۲	۳۳۸۱۳	۱۳۸۲۲۴	۱۶۱۰۳۶	آذربایجان غربی .....
۲۸۳۰	۱۵۱۱۲	۶۲۶۴۵	۷۲۶۴۰	اردبیل .....
۱۲۰۵۸	۵۵۲۵۶	۳۴۸۸۹۱	۴۳۰۰۶۸	اصفهان .....
۴۳۶۱	۴۱۰۶۶	۲۰۹۳۶۱	۲۷۴۴۹۲	البرز .....
۹۹۴	۹۱۷۴	۴۱۹۳۹	۳۹۱۸۹	ایلام .....
۲۸۲۹	۱۰۸۶۲	۷۰۰۸۱	۵۹۶۴۵	بوشهر .....
۳۷۰۳۰	۳۲۷۵۶۷	۱۱۱۵۱۷۹	۱۳۲۲۰۳۵	تهران .....
۲۵۲۱	۱۱۰۱۳	۵۲۸۱۱	۵۰۳۶۱	چهارمحال و بختیاری .....
۲۹۹۴	۹۵۶۰	۴۱۳۹۲	۳۷۵۹۶	خراسان جنوبی .....
۲۴۷۰۷	۶۳۱۳۰	۲۹۷۵۹۲	۴۰۰۸۴۲	خراسان رضوی .....
۲۰۵۸	۶۲۸۲	۳۶۳۹۷	۳۲۹۳۶	خراسان شمالی .....
۱۳۳۹۸	۴۵۵۰۶	۲۶۶۵۱۹	۳۱۷۳۲۱	خوزستان .....
۳۶۶۸	۱۰۳۶۹	۵۰۶۰۲	۵۸۶۳۸	زنجان .....
۱۸۰۸	۸۸۵۹	۴۶۶۴۵	۴۸۷۴۹	سمنان .....
۱۱۳۹۷	۱۶۱۸۳	۸۰۱۷۶	۹۱۷۳۱	سیستان و بلوچستان .....
۶۰۹۲	۴۸۰۱۳	۲۷۹۷۹۵	۳۳۱۶۷۷	فارس .....
۶۱۳۳	۱۳۵۶۳	۷۲۱۴۳	۸۷۱۱۷	قزوین .....
۵۸۳۳	۳۹۲۲۸	۹۱۵۱۹	۹۰۵۴۰	قم .....
۶۷۸۶	۱۲۱۹۷	۷۱۵۰۶	۸۵۴۹۷	کردستان .....
۱۰۱۴۴	۲۴۷۷۹	۱۴۱۹۵۵	۱۶۴۱۰۹	کرمان .....
۸۳۰۴	۲۱۸۳۲	۱۰۴۴۷۳	۱۵۲۰۰۸	کرمانشاه .....
۱۰۶۴	۱۳۳۷۷	۴۶۹۹۸	۳۶۹۹۷	کهگیلویه و بویراحمد .....
۴۵۷۵	۱۸۲۸۶	۷۸۷۴۱	۸۰۳۶۱	گلستان .....
۴۰۳۴	۲۷۶۵۳	۱۵۳۴۰۹	۱۸۴۹۶۵	گیلان .....
۵۷۷۹	۲۰۷۰۸	۹۳۹۰۳	۱۱۹۰۸۶	لرستان .....
۱۶۳۹	۵۴۲۲۳	۱۹۲۹۴۵	۱۸۸۹۷۸	مازندران .....
۲۴۹۷	۱۹۸۸۴	۹۱۰۷۵	۱۰۹۹۳۶	مرکزی .....
۲۸۶۸	۱۰۰۲۱	۶۰۷۸۸	۷۳۳۸۶	هرمزگان .....
۴۰۷۱	۱۵۸۵۰	۸۰۴۸۰	۹۲۵۸۱	همدان .....
۳۹۷۶	۱۵۱۴۸	۷۷۲۹۵	۸۳۴۱۸	یزد .....

۴۰- جمعیت ۶ ساله و بیش تر باسواد بر حسب دوره یا مدرک تحصیلی<sup>(۱)</sup> به تفکیک جنس و استان (دنباله) نقاط شهری

متوسطه	راهنمایی	ابتدایی	جمع	جنس و استان
۷۱۳۳۵۵	۴۱۹۵۱۶۱	۶۵۰۷۱۰۱	۲۲۷۰۱۹۹۱	زن .....
۲۶۴۲۳	۲۱۲۷۳۶	۳۲۴۳۵۳	۱۰۴۱۲۶۸	آذربایجان شرقی .....
۲۲۲۰۴	۱۴۹۵۹۴	۲۷۴۸۴۰	۷۵۴۱۹۷	آذربایجان غربی .....
۹۵۰۴	۵۴۴۳۸	۹۲۰۹۰	۲۹۵۱۲۸	اردبیل .....
۴۶۶۷۴	۲۹۳۸۰۸	۵۰۹۷۳۲	۱۷۶۷۷۹۶	اصفهان .....
۲۷۸۸۳	۱۹۴۳۷۴	۲۳۵۶۰۶	۹۵۳۵۳۱	البرز .....
۵۱۱۳	۱۹۱۱۰	۳۵۸۰۶	۱۴۰۷۹۲	ایلام .....
۱۰۶۸۴	۵۴۱۶۵	۸۷۲۶۰	۲۷۳۰۴۶	بوشهر .....
۱۴۲۰۱۵	۸۵۰۴۹۷	۱۱۸۷۵۲۸	۵۰۲۱۰۳۱	تهران .....
۷۸۵۱	۳۶۳۴۹	۶۲۱۴۵	۲۱۸۹۶۴	چهارمحال و بختیاری .....
۵۷۷۳	۳۱۰۷۱	۵۶۷۶۹	۱۷۶۷۱۴	خراسان جنوبی .....
۶۵۰۹۰	۳۸۳۸۸۳	۶۳۰۸۸۱	۱۹۰۵۸۲۲	خراسان رضوی .....
۵۳۸۸	۳۲۸۱۵	۵۲۰۲۴	۱۷۱۴۷۴	خراسان شمالی .....
۵۲۲۳۰	۲۴۹۵۹۷	۴۲۷۸۰۷	۱۳۶۰۴۰۰	خوزستان .....
۹۷۴۴	۴۸۰۲۶	۷۷۲۶۱	۲۴۶۵۵۲	زنجان .....
۵۸۹۱	۴۰۸۲۶	۶۳۳۴۷	۲۱۳۸۷۸	سمنان .....
۱۸۸۰۰	۹۰۳۱۰	۱۸۹۸۲۷	۴۸۷۵۸۳	سیستان و بلوچستان .....
۴۰۷۸۴	۲۵۲۰۴۰	۳۸۳۷۳۰	۱۳۵۰۸۸۷	فارس .....
۱۳۳۵۹	۶۹۶۶۶	۱۱۶۱۶۱	۳۶۵۹۴۲	قزوین .....
۱۷۷۵۵	۸۸۳۷۸	۱۵۲۰۲۲	۴۵۸۲۸۱	قم .....
۱۰۸۶۳	۶۸۲۲۱	۱۳۴۴۶۰	۳۸۱۱۳۰	کردستان .....
۲۴۷۳۶	۱۳۳۶۹۰	۱۶۶۹۷۳	۶۹۱۸۳۹	کرمان .....
۱۶۴۶۳	۱۰۷۱۳۷	۱۶۱۸۷۴	۵۴۱۱۰۶	کرمانشاه .....
۵۵۱۶	۲۳۷۴۰	۴۴۶۱۰	۱۴۷۵۷۳	کهگیلویه و بویراحمد .....
۱۲۶۷۶	۶۸۴۵۶	۱۱۴۲۵۵	۳۶۴۷۰۶	گلستان .....
۲۱۴۱۵	۱۳۳۱۵۰	۱۵۱۷۱۳	۶۷۴۲۳۵	گیلان .....
۱۳۹۰۱	۸۴۹۰۶	۱۱۹۷۱۱	۴۴۱۱۹۶	لرستان .....
۲۰۰۱۶	۱۲۴۸۷۰	۱۶۵۷۱۵	۷۲۱۴۰۳	مازندران .....
۱۴۵۲۸	۸۴۸۲۰	۱۳۷۸۳۴	۴۴۰۵۴۰	مرکزی .....
۱۴۵۷۵	۷۶۸۷۰	۱۰۹۷۰۴	۳۳۵۵۰۶	هرمزگان .....
۱۱۸۵۶	۷۷۸۲۴	۱۲۱۸۳۹	۴۰۰۴۳۸	همدان .....
۱۳۶۲۱	۵۹۴۸۷	۱۱۹۲۲۰	۳۵۹۰۲۱	یزد .....

۴۰- جمعیت ۶ ساله و بیش تر باسواد بر حسب دوره یا مدرک تحصیلی<sup>(۱)</sup> به تفکیک جنس و استان (دنباله)

سوادآموزی و غیر رسمی	فوق لیسانس و بالاتر	فوق دیپلم و لیسانس	دپلم و پیش دانشگاهی	جنس و استان
۵۱۱۸۶۳	۷۷۳۰۱۲	۴۵۱۹۲۰۷	۵۴۸۱۵۷۶	زن
۲۰۲۵۱	۲۳۸۶۴	۱۸۲۵۲۸	۲۵۱۱۱۰	آذربایجان شرقی
۳۴۹۸۲	۱۸۹۷۹	۱۱۳۰۳۰	۱۴۰۵۶۵	آذربایجان غربی
۱۴۷۶۴	۶۵۰۸	۵۶۹۹۵	۶۰۸۲۷	اردبیل
۴۰۱۵۴	۵۵۶۹۶	۳۸۵۳۳۳	۴۳۶۳۹۵	اصفهان
۱۱۵۲۳	۳۱۵۳۳	۱۸۷۶۳۰	۲۶۴۹۸۰	البرز
۲۴۸۸	۵۷۴۹	۴۱۲۲۷	۳۱۲۹۶	ایلام
۷۵۶۲	۷۲۶۲	۵۱۴۸۹	۵۴۶۲۲	بوشهر
۷۵۴۲۹	۲۴۸۷۵۱	۱۱۴۲۴۷۳	۱۳۷۴۳۳۶	تهران
۵۳۹۴	۸۶۹۹	۴۸۵۸۲	۴۹۹۴۱	چهارمحال و بختیاری
۸۴۲۹	۴۵۷۲	۳۳۷۰۵	۳۶۳۹۳	خراسان جنوبی
۴۶۷۸۷	۴۵۵۹۰	۲۹۰۱۶۹	۴۴۳۴۱۹	خراسان رضوی
۶۱۱۶	۳۹۹۹	۳۶۷۵۵	۳۴۳۷۳	خراسان شمالی
۲۱۲۹۵	۲۹۹۶۵	۲۶۲۲۱۶	۳۱۷۲۸۷	خوزستان
۶۲۱۲	۶۴۲۴	۴۳۴۳۰	۵۵۴۵۲	زنجان
۳۳۳۴	۸۸۱۶	۴۲۹۷۷	۴۸۶۸۴	سمنان
۱۹۷۸۴	۱۴۳۶۱	۷۶۹۹۳	۷۷۵۰۶	سیستان و بلوچستان
۱۹۲۰۱	۴۵۷۳۸	۲۷۳۰۰۱	۳۳۵۳۹۰	فارس
۱۰۳۳۶	۱۰۲۸۳	۶۷۰۳۸	۷۹۰۹۶	قزوین
۱۴۵۹۲	۱۱۰۱۹	۷۴۸۱۲	۹۹۷۰۰	قم
۲۱۲۲۸	۶۰۳۸	۶۵۲۷۵	۷۵۰۴۲	کردستان
۱۵۷۶۲	۲۰۸۱۲	۱۵۳۷۵۴	۱۷۶۱۰۹	کرمان
۲۰۷۷۶	۱۱۵۹۲	۹۵۱۳۱	۱۲۸۱۳۱	کرمانشاه
۲۴۹۹	۶۲۴۳	۳۵۳۱۱	۲۹۶۵۲	کهگیلویه و بویراحمد
۱۰۱۲۱	۱۴۹۹۹	۷۳۹۶۱	۷۰۲۳۶	گلستان
۱۱۱۴۰	۲۸۳۶۶	۱۴۵۱۰۴	۱۸۳۳۴۴	گیلان
۱۱۲۶۹	۱۴۵۸۷	۸۷۱۵۳	۱۰۹۶۶۶	لرستان
۸۳۳۸	۳۷۱۹۸	۱۸۴۰۶۶	۱۸۱۱۹۶	مازندران
۸۳۹۱	۱۴۵۶۲	۷۶۲۴۸	۱۰۴۱۴۴	مرکزی
۸۳۴۵	۷۲۸۱	۵۱۱۲۴	۶۷۶۰۴	هرمزگان
۱۳۸۶۳	۱۳۹۱۲	۷۴۳۲۴	۸۶۸۱۸	همدان
۱۱۴۸۵	۹۶۰۲	۶۷۳۶۰	۷۸۲۴۵	یزد



۴۰- جمعیت ۶ ساله و بیش تر باسواد بر حسب دوره یا مدرک تحصیلی<sup>(۱)</sup> به تفکیک جنس و استان (دنباله) نقاط روستایی

متوسطه	راهنمایی	ابتدایی	جمع	جنس و استان
۴۶۰۸۵۷	۳۶۱۴۴۴۴	۷۱۲۶۲۹۸	۱۴۷۶۷۶۳۴	مرد و زن .....
۱۸۰۱۸	۱۹۱۳۶۹	۳۹۹۰۷۴	۷۵۴۶۷۱	آذربایجان شرقی .....
۱۶۱۸۴	۱۶۴۴۱۱	۳۹۸۹۹۹	۷۳۱۱۹۸	آذربایجان غربی .....
۶۵۰۶	۶۴۷۱۶	۱۴۵۵۵۱	۲۹۲۵۵۲	اردبیل .....
۱۶۹۲۳	۱۲۰۳۶۴	۲۱۲۹۹۲	۵۰۶۲۴۳	اصفهان .....
۶۴۵۱	۴۷۹۱۶	۷۱۲۴۹	۱۸۶۲۳۴	البرز .....
۳۸۵۶	۲۹۸۰۰	۴۶۹۵۵	۱۲۴۷۸۳	ایلام .....
۸۹۷۱	۵۶۱۵۵	۹۷۴۹۵	۲۳۷۱۴۸	بوشهر .....
۱۸۷۷۹	۱۶۸۶۳۵	۲۹۱۷۰۴	۶۷۲۹۲۵	تهران .....
۹۶۸۶	۶۵۹۱۷	۱۱۷۶۶۶	۲۶۰۷۹۵	چهارمحال و بختیاری .....
۱۰۷۶۷	۵۲۴۷۷	۱۱۳۰۵۶	۲۲۵۰۸۰	خراسان جنوبی .....
۲۲۳۶۱	۲۸۸۰۳۹	۶۷۷۹۴۳	۱۱۹۹۲۰۲	خراسان رضوی .....
۵۴۷۴	۵۴۸۷۹	۱۳۷۷۹۲	۲۴۰۱۵۱	خراسان شمالی .....
۳۷۸۹۶	۱۹۲۵۲۵	۴۷۸۵۹۳	۸۹۹۴۸۲	خوزستان .....
۸۳۶۲	۶۲۲۲۷	۱۲۳۰۳۱	۲۳۶۹۲۵	زنجان .....
۲۳۵۳	۱۹۲۴۳	۳۹۱۳۴	۸۵۹۰۸	سمنان .....
۳۵۵۰۱	۱۸۸۵۷۶	۴۷۰۳۱۳	۸۰۶۷۶۹	سیستان و بلوچستان .....
۲۹۷۰۵	۲۶۱۷۳۷	۵۱۲۴۱۴	۱۰۷۳۷۳۱	فارس .....
۵۲۷۳	۵۵۴۷۳	۱۱۲۱۰۲	۲۱۷۷۷۳	قزوین .....
۱۶۷۶	۹۹۸۱	۲۲۵۳۳	۴۳۷۱۸	قم .....
۶۴۸۱	۶۸۷۸۵	۱۶۷۹۷۹	۳۰۸۵۱۶	کردستان .....
۳۰۹۷۹	۲۰۷۶۳۹	۳۶۰۶۵۵	۸۱۰۶۳۷	کرمان .....
۹۸۸۴	۹۹۲۹۳	۱۸۴۱۰۲	۴۰۰۸۱۸	کرمانشاه .....
۹۳۰۱	۴۳۰۰۴	۸۳۵۱۱	۲۰۴۸۲۹	کهگیلویه و بویراحمد .....
۱۶۶۶۹	۱۶۶۰۷۳	۲۹۵۸۳۰	۶۲۱۱۳۳	گلستان .....
۲۳۰۸۴	۱۷۹۰۷۲	۲۸۶۸۲۵	۶۷۱۳۱۲	گیلان .....
۱۴۷۹۹	۱۲۲۰۸۲	۱۹۱۲۳۵	۴۴۵۶۲۷	لرستان .....
۳۰۵۵۷	۲۸۶۹۱۵	۳۸۶۳۱۲	۱۰۹۱۹۴۸	مازندران .....
۶۲۵۴	۶۲۰۷۶	۱۱۷۱۵۹	۲۳۶۶۸۳	مرکزی .....
۲۸۵۷۹	۱۴۳۵۳۹	۲۷۵۲۰۷	۵۸۰۲۱۵	هرمزگان .....
۱۵۷۳۷	۱۱۷۸۴۳	۲۶۰۶۹۵	۴۸۹۰۵۳	همدان .....
۳۷۷۷	۲۳۶۷۱	۴۸۱۷۶	۱۱۱۵۶۱	یزد .....

۴۰- جمعیت ۶ ساله و بیش تر باسواد بر حسب دوره یا مدرک تحصیلی<sup>(۱)</sup> به تفکیک جنس و استان (دنباله) نقاط روستایی

سوادآموزی و غیر رسمی	فوق لیسانس و بالاتر	فوق دیپلم و لیسانس	دپلم و پیش دانشگاهی	جنس و استان
۴۱۱۲۵۱	۱۹۱۱۵	۹۹۱۴۷۳	۲۰۰۴۱۹۳	مرد و زن .....
۱۶۶۷۲	۴۵۳۵	۳۳۹۹۰	۹۱۰۱۲	آذربایجان شرقی .....
۳۷۷۶۸	۴۵۲۲	۳۷۷۴۴	۷۱۵۶۶	آذربایجان غربی .....
۱۱۸۰۶	۱۹۷۱	۲۱۴۳۵	۴۰۵۶۴	اردبیل .....
۱۲۵۵۱	۵۲۵۱	۴۳۸۳۰	۹۴۳۳۰	اصفهان .....
۴۰۲۸	۲۰۷۳	۱۸۱۶۵	۳۶۳۴۹	البرز .....
۵۷۲۴	۱۲۰۴	۱۳۰۱۱	۲۴۲۳۱	ایلام .....
۷۰۴۹	۱۸۲۹	۲۷۱۶۴	۳۸۴۸۳	بوشهر .....
۱۶۸۴۷	۳۷۹۷	۶۵۸۸۴	۱۰۷۲۷۶	تهران .....
۶۶۲۲	۲۲۹۳	۲۰۴۹۸	۳۸۱۱۰	چهارمحال و بختیاری .....
۱۱۰۱۶	۵۸۹	۱۳۰۵۴	۲۴۱۱۸	خراسان جنوبی .....
۵۶۹۹۱	۲۵۹۸	۴۰۹۱۰	۱۱۰۳۵۸	خراسان رضوی .....
۹۷۸۱	۷۵۷	۱۰۶۷۹	۲۰۷۸۶	خراسان شمالی .....
۱۷۸۹۱	۳۶۰۳	۵۰۶۳۲	۱۱۸۳۴۰	خوزستان .....
۹۶۷۰	۸۸۵	۱۰۱۴۳	۲۲۶۰۵	زنجان .....
۳۰۷۱	۸۵۴	۶۹۹۹	۱۴۲۵۱	سمنان .....
۲۴۵۵۱	۴۶۲	۲۵۴۶۳	۶۱۹۰۰	سیستان و بلوچستان .....
۳۱۰۵۱	۷۴۴۱	۸۸۸۳۶	۱۴۲۵۴۵	فارس .....
۹۶۱۷	۶۹۴	۱۲۴۰۹	۲۲۲۰۲	قزوین .....
۲۴۹۴	۲۲۶	۱۸۹۵	۴۹۱۱	قم .....
۲۴۰۵۶	۱۱۲۱	۱۰۸۲۱	۲۹۲۷۱	کردستان .....
۱۷۱۰۱	۳۵۸۱	۵۷۱۸۲	۱۳۳۴۹۷	کرمان .....
۱۹۱۶۱	۲۲۵۶	۲۶۲۹۰	۵۹۸۲۹	کرمانشاه .....
۴۰۷۸	۲۹۶۷	۲۴۸۵۹	۳۷۱۰۷	کهگیلویه و بویراحمد .....
۲۱۸۴۷	۲۹۸۰	۳۷۷۳۹	۷۹۹۹۳	گلستان .....
۱۶۲۹۶	۳۵۲۷	۴۶۵۳۷	۱۱۵۹۶۹	گیلان .....
۹۷۹۷	۳۶۲۸	۳۵۰۲۵	۶۹۰۵۸	لرستان .....
۱۸۸۱۱	۱۷۶۷۱	۱۳۲۲۷۷	۲۱۹۴۰۲	مازندران .....
۶۰۸۵	۷۰۲	۱۲۷۷۱	۳۱۶۳۳	مرکزی .....
۲۲۴۳۴	۱۵۰۴	۳۳۴۳۲	۷۵۵۱۸	هرمزگان .....
۲۰۲۵۴	۲۶۴۳	۲۰۷۵۲	۵۱۱۲۶	همدان .....
۶۱۲۰	۹۳۷	۱۱۰۳۷	۱۷۸۴۱	یزد .....

۴۰- جمعیت ۶ ساله و بیش تر باسواد بر حسب دوره یا مدرک تحصیلی<sup>(۱)</sup> به تفکیک جنس و استان(دنباله) نقاط روستایی

متوسطه	راهنمایی	ابتدایی	جمع	جنس و استان
۲۶۵۵۷۳	۲۱۳۷۴۴۰	۳۶۲۶۷۸۱	۷۹۲۶۶۱۰	مرد .....
۱۱۵۷۵	۱۰۹۵۸۳	۲۰۲۶۶۲	۴۰۷۸۹۶	آذربایجان شرقی .....
۹۱۸۷	۱۰۰۲۳۳	۲۱۲۷۳۱	۴۰۳۵۴۶	آذربایجان غربی .....
۴۲۵۶	۳۸۱۴۶	۷۶۸۹۸	۱۶۰۶۸۷	اردبیل .....
۷۴۴۱	۷۵۷۱۸	۱۱۴۲۸۰	۲۸۰۴۴۸	اصفهان .....
۳۴۲۱	۲۸۴۷۳	۳۷۸۰۰	۱۰۰۵۰۹	البرز .....
۲۰۴۸	۱۷۷۹۱	۲۳۸۸۲	۶۵۳۴۶	ایلام .....
۴۹۴۹	۳۱۶۳۴	۴۶۷۸۷	۱۲۳۵۰۷	بوشهر .....
۹۱۸۶	۹۷۸۰۷	۱۵۷۰۳۱	۳۶۱۰۴۳	تهران .....
۵۰۸۱	۳۹۹۲۶	۵۹۵۷۹	۱۴۱۲۰۰	چهارمحال و بختیاری .....
۶۰۳۵	۲۹۱۲۷	۵۶۰۶۰	۱۱۷۶۶۸	خراسان جنوبی .....
۱۵۲۳۷	۱۶۹۶۶۰	۳۴۵۵۹۲	۶۴۰۸۳۵	خراسان رضوی .....
۳۳۵۸	۳۰۵۲۱	۷۰۸۲۶	۱۲۳۳۱۳	خراسان شمالی .....
۲۱۶۷۷	۱۲۳۷۵۴	۲۴۸۰۴۴	۴۹۹۱۱۲	خوزستان .....
۵۲۸۶	۳۵۰۶۵	۶۱۹۱۰	۱۲۶۷۸۵	زنجان .....
۱۱۲۲	۱۰۸۴۳	۲۰۰۴۵	۴۴۰۷۹	سمنان .....
۲۲۴۵۰	۱۱۷۶۰۳	۲۳۱۰۳۶	۴۳۵۱۷۸	سیستان و بلوچستان .....
۱۶۳۲۶	۱۵۹۰۲۱	۲۵۰۰۳۳	۵۵۹۸۲۶	فارس .....
۳۲۲۰	۳۲۷۸۱	۵۸۲۲۶	۱۱۹۷۰۲	قزوین .....
۷۹۹	۵۴۴۷	۱۲۲۹۶	۲۳۸۴۱	قم .....
۴۰۴۷	۴۴۵۳۱	۸۸۱۴۵	۱۶۹۶۶۰	کردستان .....
۱۸۷۹۰	۱۲۰۲۸۷	۱۸۱۳۳۱	۴۱۷۸۸۲	کرمان .....
۶۲۳۸	۶۱۰۴۰	۸۸۸۴۱	۲۱۵۶۹۹	کرمانشاه .....
۵۴۸۱	۲۴۱۴۰	۳۸۷۵۱	۱۰۷۶۱۳	کهگیلویه و بویراحمد .....
۸۷۳۰	۱۰۰۹۴۷	۱۴۴۴۱۹	۳۲۹۹۸۴	گلستان .....
۱۲۷۳۸	۱۰۰۸۶۵	۱۵۲۳۵۵	۳۶۶۳۵۵	گیلان .....
۹۹۴۹	۶۸۲۰۷	۱۰۱۶۸۶	۲۴۷۹۸۱	لرستان .....
۱۴۹۹۸	۱۵۹۸۵۶	۱۹۲۶۷۴	۵۷۸۰۷۸	مازندران .....
۳۷۶۱	۳۷۱۴۹	۶۰۱۶۲	۱۲۹۶۹۱	مرکزی .....
۱۶۳۹۴	۸۰۶۲۰	۱۳۳۳۷۲	۳۰۰۵۷۲	هرمزگان .....
۹۵۰۰	۷۲۲۰۸	۱۳۴۹۱۷	۲۶۸۷۹۶	همدان .....
۲۲۷۹	۱۴۴۴۲	۲۴۳۹۸	۵۹۷۶۵	یزد .....

۴۰- جمعیت ۶ ساله و بیش تر باسواد بر حسب دوره یا مدرک تحصیلی<sup>(۱)</sup> به تفکیک جنس و استان (دنباله) نقاط روستایی

سوادآموزی و غیر رسمی	فوق لیسانس و بالاتر	فوق دیپلم و لیسانس	دپلم و پیش دانشگاهی	جنس و استان
۱۵۵۳۷۷	۵۳۶۴۰	۵۷۱۲۵۴	۱۱۱۶۵۴۱	مرد.....
۶۴۳۵	۳۳۸۸	۲۱۶۲۷	۵۲۶۲۴	آذربایجان شرقی.....
۱۱۴۰۵	۲۰۳۵	۲۳۴۷۸	۴۴۴۷۴	آذربایجان غربی.....
۳۱۷۶	۱۷۳۵	۱۴۰۱۰	۲۲۴۶۳	اردبیل.....
۳۳۲۶	۳۴۷۴	۲۱۷۷۳	۵۴۴۳۲	اصفهان.....
۱۸۶۹	۱۱۴۱	۹۲۱۲	۱۸۵۹۰	البرز.....
۲۲۴۴	۸۴۶	۶۳۴۲	۱۲۱۹۰	ایلام.....
۲۲۱۹	۱۲۹۲	۱۶۳۴۰	۲۰۲۸۳	بوشهر.....
۴۶۴۴	۶۵۹	۳۷۱۲۰	۵۴۵۹۴	تهران.....
۲۲۹۹	۱۷۳۳	۱۳۰۴۸	۱۹۵۳۰	چهارمحال و بختیاری.....
۳۸۴۳	۳۹۷	۷۹۰۵	۱۴۲۹۹	خراسان جنوبی.....
۲۲۵۳۰	۱۶۰۳	۲۳۴۴۰	۶۲۷۷۱	خراسان رضوی.....
۳۵۸۹	۳۶۰	۵۶۴۹	۹۰۰۸	خراسان شمالی.....
۶۵۸۵	۱۷۰۱	۳۰۵۹۰	۶۶۷۵۸	خوزستان.....
۴۳۳۸	۴۴۶	۶۳۷۴	۱۳۳۶۳	زنجان.....
۹۶۰	۵۷۹	۳۷۲۸	۶۷۹۹	سمنان.....
۷۷۷۰	۲۸۷	۱۶۹۰۱	۳۹۱۳۰	سیستان و بلوچستان.....
۸۲۹۳	۴۹۹۰	۴۸۵۲۵	۷۲۶۳۵	فارس.....
۳۴۸۳	۴۷۶	۸۲۳۷	۱۳۲۷۶	قزوین.....
۸۴۶	۱۳۱	۱۱۷۹	۳۱۴۰	قم.....
۷۰۰۸	۵۶۱	۶۵۳۳	۱۸۸۳۲	کردستان.....
۴۴۹۴	۲۱۸۵	۲۵۵۹۲	۶۵۲۰۰	کرمان.....
۴۷۲۱	۱۸۱۰	۱۵۵۶۵	۳۷۴۸۰	کرمانشاه.....
۱۴۸۵	۲۱۲۱	۱۵۳۶۸	۲۰۲۶۴	کهگیلویه و بویراحمد.....
۵۲۳۵	۱۶۰۹	۲۱۶۵۲	۴۷۳۸۹	گلستان.....
۵۲۲۲	۲۷۵۴	۲۷۱۷۰	۶۵۲۴۸	گیلان.....
۴۰۶۶	۲۷۸۲	۲۱۵۵۰	۳۹۷۳۹	لرستان.....
۵۴۵۴	۸۴۹۲	۷۵۶۵۸	۱۲۰۹۴۴	مازندران.....
۲۴۴۵	۴۳۶	۷۰۲۳	۱۸۷۱۱	مرکزی.....
۷۳۷۱	۹۶۷	۲۰۲۴۳	۴۱۶۰۲	هرمزگان.....
۵۷۴۹	۲۰۷۷	۱۲۹۰۶	۳۱۴۳۴	همدان.....
۲۲۶۰	۵۵۶	۶۵۰۳	۹۳۲۴	یزد.....

۴۰- جمعیت ۶ ساله و بیش تر باسواد بر حسب دوره یا مدرک تحصیلی<sup>(۱)</sup> به تفکیک جنس و استان (دنباله) نقاط روستایی

متوسطه	راهنمایی	ابتدایی	جمع	جنس و استان
۱۹۵۲۸۴	۱۴۷۷۰۰۳	۳۴۹۹۵۱۷	۶۱۴۱۰۲۴	زن .....
۶۴۴۳	۸۱۷۸۵	۱۹۶۴۱۲	۳۴۶۷۷۵	آذربایجان شرقی .....
۶۹۹۶	۶۴۱۷۸	۱۸۶۲۶۸	۳۲۷۶۵۱	آذربایجان غربی .....
۲۲۴۹	۲۶۵۷۰	۶۸۶۵۳	۱۳۱۸۶۵	اردبیل .....
۹۴۸۱	۴۴۶۴۶	۹۸۷۱۲	۲۲۵۷۹۵	اصفهان .....
۳۰۳۰	۱۹۴۴۳	۳۳۴۴۹	۸۵۷۲۴	البرز .....
۱۸۰۸	۱۲۰۰۹	۲۳۰۷۳	۵۹۴۳۷	ایلام .....
۴۰۲۲	۲۴۵۲۰	۵۰۷۰۸	۱۱۳۶۴۱	بوشهر .....
۹۵۹۳	۷۰۸۲۸	۱۳۴۶۷۳	۳۱۱۸۸۲	تهران .....
۴۶۰۴	۲۵۹۹۱	۵۸۰۸۷	۱۱۹۵۹۴	چهارمحال و بختیاری .....
۴۷۳۲	۲۳۳۵۰	۵۶۹۹۶	۱۰۷۴۱۲	خراسان جنوبی .....
۷۱۲۴	۱۱۸۳۷۸	۳۳۲۳۵۰	۵۵۸۳۶۶	خراسان رضوی .....
۲۱۱۶	۲۴۳۵۸	۶۶۹۶۶	۱۱۶۸۳۷	خراسان شمالی .....
۱۶۲۱۹	۶۸۷۷۰	۲۳۰۵۴۹	۴۰۰۳۷۰	خوزستان .....
۳۰۷۶	۲۷۱۶۲	۶۱۱۲۱	۱۱۰۱۴۰	زنجان .....
۱۲۳۰	۸۴۰۰	۱۹۰۸۸	۴۱۸۲۸	سمنان .....
۱۳۰۵۰	۷۰۹۷۳	۲۳۹۲۷۷	۳۷۱۵۹۰	سیستان و بلوچستان .....
۱۳۳۷۸	۱۰۲۷۱۵	۲۶۲۳۸۱	۵۱۳۹۰۵	فارس .....
۲۰۵۲	۲۲۶۹۲	۵۳۸۷۶	۹۸۰۷۱	قزوین .....
۸۷۷	۴۵۳۳	۱۰۲۳۷	۱۹۸۷۷	قم .....
۲۴۳۳	۲۴۲۵۴	۷۹۸۳۳	۱۳۸۸۵۶	کردستان .....
۱۲۱۸۹	۸۷۳۵۱	۱۷۹۳۲۴	۳۹۲۷۵۴	کرمان .....
۳۶۴۵	۳۸۲۵۳	۹۵۲۶۱	۱۸۵۱۱۸	کرمانشاه .....
۳۸۱۹	۱۸۸۶۳	۴۴۷۶۰	۹۷۲۱۶	کهگیلویه و بویراحمد .....
۷۹۳۹	۶۵۱۲۵	۱۵۱۴۱۰	۲۹۱۱۴۸	گلستان .....
۱۰۳۴۵	۷۸۲۰۶	۱۳۴۴۶۹	۳۰۴۹۵۷	گیلان .....
۴۸۵۰	۵۳۸۷۵	۸۹۵۴۹	۱۹۷۶۴۵	لرستان .....
۱۵۵۵۹	۱۲۷۰۵۹	۱۹۳۶۳۸	۵۱۳۸۶۹	مازندران .....
۲۴۹۲	۲۴۹۲۶	۵۶۹۹۷	۱۰۶۹۹۲	مرکزی .....
۱۲۱۸۵	۶۲۹۱۸	۱۴۱۸۳۵	۲۷۹۶۴۲	هرمزگان .....
۶۲۳۷	۴۵۶۳۴	۱۲۵۷۷۷	۲۲۰۲۵۷	همدان .....
۱۴۹۷	۹۲۲۸	۲۳۷۷۸	۵۱۷۹۶	یزد .....

۴۰- جمعیت ۶ ساله و بیش تر باسواد بر حسب دوره یا مدرک تحصیلی<sup>(۱)</sup> به تفکیک جنس و استان (دنباله)

سوادآموزی و غیر رسمی	فوق لیسانس و بالاتر	فوق دیپلم و لیسانس	دپلم و پیش دانشگاهی	جنس و استان
۳۲۵۸۱۳	۳۵۴۷۵	۴۲۰۲۱۹	۸۱۷۶۵۱	زن .....
۱۰۲۳۷	۱۱۴۷	۱۲۳۶۲	۳۸۳۸۷	آذربایجان شرقی .....
۲۶۳۶۲	۲۴۸۷	۱۴۲۶۶	۲۷۰۹۱	آذربایجان غربی .....
۸۶۳۰	۲۳۵	۷۴۲۴	۱۸۱۰۰	اردبیل .....
۹۲۲۵	۱۷۷۶	۲۲۰۵۶	۳۹۸۹۷	اصفهان .....
۲۱۵۸	۹۳۲	۸۹۵۳	۱۷۷۵۸	البرز .....
۳۴۸۰	۳۵۷	۶۶۶۸	۱۲۰۴۰	ایلام .....
۴۸۲۹	۵۳۷	۱۰۸۲۳	۱۸۱۹۹	بوشهر .....
۱۲۲۰۳	۳۱۳۸	۲۸۷۶۴	۵۲۶۸۱	تهران .....
۴۳۲۲	۵۶۰	۷۴۴۹	۱۸۵۷۹	چهارمحال و بختیاری .....
۷۱۷۳	۱۹۲	۵۱۴۹	۹۸۱۸	خراسان جنوبی .....
۳۴۴۶۰	۹۹۴	۱۷۴۷۰	۴۷۵۸۶	خراسان رضوی .....
۶۱۹۲	۳۹۶	۵۰۲۹	۱۱۷۷۸	خراسان شمالی .....
۱۱۳۰۵	۱۹۰۱	۲۰۰۴۲	۵۱۵۸۱	خوزستان .....
۵۳۳۲	۴۳۸	۳۷۶۹	۹۲۴۱	زنجان .....
۲۱۱۱	۲۷۵	۳۲۷۰	۷۴۵۲	سمنان .....
۱۶۷۸۰	۱۷۵	۸۵۶۲	۲۲۷۷۰	سیستان و بلوچستان .....
۲۲۷۵۷	۲۴۵۰	۴۰۳۱۱	۶۹۹۱۰	فارس .....
۶۱۳۳	۲۱۸	۴۱۷۱	۸۹۲۶	قزوین .....
۱۶۴۷	۹۵	۷۱۵	۱۷۷۰	قم .....
۱۷۰۴۸	۵۵۹	۴۲۸۸	۱۰۴۳۸	کردستان .....
۱۲۶۰۶	۱۳۹۶	۳۱۵۸۹	۶۸۲۹۷	کرمان .....
۱۴۴۳۹	۴۴۵	۱۰۷۲۴	۲۲۳۴۸	کرمانشاه .....
۲۵۹۳	۸۴۶	۹۴۹۰	۱۶۸۴۳	کهگیلویه و بویراحمد .....
۱۶۶۱۲	۱۳۷۰	۱۶۰۸۶	۳۲۶۰۴	گلستان .....
۱۱۰۷۳	۷۷۳	۱۹۳۶۶	۵۰۷۲۱	گیلان .....
۵۷۳۱	۸۴۵	۱۳۴۷۵	۲۹۳۱۸	لرستان .....
۱۳۳۵۶	۹۱۷۸	۵۶۶۱۹	۹۸۴۵۸	مازندران .....
۳۶۳۹	۲۶۶	۵۷۴۷	۱۲۹۲۲	مرکزی .....
۱۵۰۶۲	۵۳۶	۱۳۱۸۸	۳۳۹۱۵	هرمزگان .....
۱۴۵۰۵	۵۶۶	۷۸۴۵	۱۹۶۹۱	همدان .....
۳۸۵۹	۳۸۰	۴۵۳۴	۸۵۱۶	یزد .....

(۱) برای محصلان دوره تحصیلی و برای غیر محصلان آخرین مدرک پایان دوره تحصیلی.

۴۱- جمعیت ۱۰ ساله و بیش تر شاغل باسواد بر حسب دوره یا مدرک تحصیلی<sup>(۱)</sup> به تفکیک جنس و استان کل کشور

متوسطه	راهنمایی	ابتدایی	جمع	جنس و استان
۱۰۸۵۲۳	۴۹۴۴۳۶۹	۴۸۸۲۷۴۸	۲۰۶۵۴۷۵۲	مرد و زن .....
۲۸۱۳	۲۵۹۴۲۴	۳۳۴۱۱۵	۱۰۴۶۳۳۰	آذربایجان شرقی .....
۲۵۴۸	۱۸۵۵۴۲	۲۹۰۴۱۱	۸۰۰۳۳۲	آذربایجان غربی .....
۲۹۰۶	۶۵۱۵۴	۱۰۹۸۳۷	۳۲۷۷۵۲	اردبیل .....
۴۵۰۸	۳۴۷۶۴۸	۳۱۱۷۶۵	۱۴۲۵۲۸۸	اصفهان .....
۷۷۴۶	۱۴۵۲۵۲	۱۰۲۵۵۹	۶۸۸۵۲۳	البرز .....
۳۳۷	۲۲۹۷۳	۲۲۰۷۳	۱۲۷۴۴۰	ایلام .....
۳۷۹۳	۵۶۶۶۲	۴۸۴۰۲	۲۵۲۶۵۳	بوشهر .....
۶۷۰۹	۸۲۹۵۵۱	۵۱۵۹۳۰	۳۷۹۲۰۳۰	تهران .....
۲۵۳۹	۵۳۴۲۸	۵۴۷۷۵	۲۲۱۳۳۳	چهارمحال و بختیاری .....
۳۶۴۸	۳۸۹۴۱	۵۹۴۷۳	۱۹۱۸۰۹	خراسان جنوبی .....
۷۷۹۱	۴۸۴۳۳۹	۵۱۱۵۰۷	۱۷۶۴۹۲۸	خراسان رضوی .....
۱۵۴۱	۴۵۹۱۵	۷۰۳۷۲	۲۰۶۲۲۴	خراسان شمالی .....
۲۲۴۲	۲۹۶۱۹۰	۲۹۴۷۷۱	۱۱۷۸۷۸۸	خوزستان .....
۳۳۷۰	۶۶۱۴۷	۸۳۰۵۵	۲۷۰۸۵۹	زنجان .....
۸۷۸	۳۵۵۰۳	۳۳۶۶۷	۱۷۴۷۷۳	سمنان .....
۵۳۳۴	۱۰۵۸۲۳	۱۲۲۳۳۳	۴۳۸۵۳۸	سیستان و بلوچستان .....
۶۲۸۹	۳۳۷۰۸۰	۳۲۶۴۳۷	۱۳۲۳۵۲۹	فارس .....
۱۰۸۴	۷۲۴۱۳	۹۴۴۱۲	۳۳۸۳۸۱	قزوین .....
۳۴۸۱	۷۱۳۳۴	۷۵۶۵۸	۳۱۱۱۶۳	قم .....
۱۳۸۷	۹۳۲۶۶	۱۲۹۹۴۸	۳۸۸۵۵۰	کردستان .....
۶۸۵	۱۷۸۷۹۲	۱۶۸۹۱۲	۷۰۰۹۰۵	کرمان .....
۳۱۴۸	۱۱۷۳۹۴	۱۱۰۴۶۳	۴۵۶۶۷۸	کرمانشاه .....
۳۳۸۹	۲۸۵۳۸	۲۸۸۹۴	۱۶۰۵۱۹	کهگیلویه و بویراحمد .....
۳۰۴۵	۱۲۲۹۱۸	۱۰۹۳۴۰	۴۴۶۷۷۲	گلستان .....
۲۹۱۰	۱۸۰۵۰۹	۱۷۵۳۵۹	۷۳۰۸۰۲	گیلان .....
۵۲۱۰	۹۹۸۶۱	۹۷۷۲۵	۴۰۰۱۱۱	لرستان .....
۱۷۶۹	۲۲۲۵۵۸	۱۸۴۷۳۷	۹۳۰۰۱۴	مازندران .....
۹۲۸	۹۸۳۹۰	۹۲۹۱۷	۳۸۵۷۴۶	مرکزی .....
۳۵۹۳	۱۰۸۶۵۴	۱۲۴۲۲۸	۴۲۲۹۰۲	هرمزگان .....
۶۶۹۵	۱۱۱۰۵۱	۱۴۱۲۶۳	۴۵۲۴۸۱	همدان .....
۶۱۹۳	۶۳۱۰۵	۵۷۳۹۴	۲۹۸۵۸۶	یزد .....

۴۱- جمعیت ۱۰ ساله و بیش تر شاغل باسواد بر حسب دوره یا مدرک تحصیلی<sup>(۱)</sup> به تفکیک جنس و استان (دنباله) کل کشور

سوادآموزی و غیر رسمی	فوق لیسانس و بالاتر	فوق دیپلم و لیسانس	دپلم و پیش دانشگاهی	جنس و استان
۳۳۳۶۹۳	۱۱۰۸۶۵۷	۴۲۳۱۳۲۱	۵۰۳۸۴۳۹	مرد و زن .....
۱۷۳۲۳	۳۸۷۷۰	۱۶۳۸۸۹	۲۲۹۹۹۲	آذربایجان شرقی .....
۳۱۲۸۵	۳۱۰۷۰	۱۱۰۱۵۰	۱۴۹۳۲۴	آذربایجان غربی .....
۱۰۳۸۵	۱۵۷۹۸	۵۸۸۶۷	۶۴۸۰۲	اردبیل .....
۱۵۰۱۴	۶۱۷۶۸	۳۰۸۶۹۹	۳۷۵۸۸۲	اصفهان .....
۲۲۳۲	۴۱۹۷۷	۱۷۰۹۹۴	۲۱۷۷۶۰	البرز .....
۳۴۸۴	۹۵۷۴	۳۴۸۳۰	۳۴۱۶۶	ایلام .....
۴۳۵۸	۱۳۹۲۷	۶۹۵۸۷	۵۵۹۲۰	بوشهر .....
۱۸۷۸۲	۳۴۲۰۸۶	۱۰۲۶۶۱۴	۱۰۵۲۳۵۵	تهران .....
۳۷۵۲	۹۹۷۸	۴۷۷۴۳	۴۹۱۱۵	چهارمحال و بختیاری .....
۷۸۸۲	۹۶۰۸	۳۲۹۷۱	۳۹۲۸۳	خراسان جنوبی .....
۴۶۳۸۸	۶۶۲۸۵	۲۶۰۴۸۵	۳۸۸۱۲۹	خراسان رضوی .....
۷۷۵۳	۷۶۸۱	۴۰۶۵۶	۳۲۳۰۳	خراسان شمالی .....
۱۹۰۶۲	۴۶۵۲۶	۲۳۵۹۶۲	۲۸۴۰۳۱	خوزستان .....
۷۱۶۲	۱۰۱۶۱	۴۲۲۷۲	۵۸۶۸۹	زنجان .....
۲۲۴۴	۱۰۶۵۰	۴۳۵۱۶	۴۸۳۱۲	سمنان .....
۱۰۲۹۱	۲۱۸۰۲	۹۲۹۹۰	۷۹۹۶۲	سیستان و بلوچستان .....
۱۳۸۶۲	۵۹۷۹۶	۲۶۷۴۱۳	۳۱۲۶۵۰	فارس .....
۶۸۴۷	۱۷۵۲۹	۶۵۳۷۲	۸۰۷۲۱	قزوین .....
۴۴۱۴	۲۱۰۸۸	۶۲۶۷۷	۷۲۵۰۹	قم .....
۱۵۳۵۶	۱۲۳۳۰	۵۸۷۰۵	۷۷۵۵۶	کردستان .....
۹۳۶۶	۲۴۸۹۶	۱۳۶۲۰۹	۱۸۲۰۴۳	کرمان .....
۱۲۸۲۸	۱۵۳۶۲	۷۴۷۷۹	۱۲۲۷۰۰	کرمانشاه .....
۲۳۳۵	۱۳۱۵۲	۴۵۸۵۰	۳۸۳۵۸	کهگیلویه و بویراحمد .....
۹۲۷۶	۲۲۳۲۱	۸۳۷۸۷	۹۶۰۸۲	گلستان .....
۸۵۳۷	۳۰۱۴۲	۱۳۷۴۶۲	۱۹۵۸۸۱	گیلان .....
۶۵۱۰	۲۱۴۲۰	۷۳۱۰۶	۹۶۲۷۷	لرستان .....
۷۱۶۶	۶۰۶۱۵	۲۰۵۶۰۴	۲۴۷۵۶۱	مازندران .....
۳۲۱۹	۲۲۱۹۱	۷۰۰۶۷	۹۸۰۳۲	مرکزی .....
۱۱۰۳۸	۱۳۵۸۹	۷۲۲۳۷	۸۹۵۶۱	هرمزگان .....
۱۰۶۳۵	۲۰۰۹۵	۶۹۲۴۲	۹۳۴۹۷	همدان .....
۴۸۹۷	۱۶۴۵۶	۷۵۵۷۱	۷۴۹۶۸	یزد .....



۴۱- جمعیت ۱۰ ساله و بیش تر شاغل باسواد بر حسب دوره یا مدرک تحصیلی<sup>(۱)</sup> به تفکیک جنس و استان (دنباله) کل کشور

متوسطه	راهنمایی	ابتدایی	جمع	جنس و استان
۹۷۴۱۳	۴۵۸۲۱۷۱	۴۲۳۳۱۰۷	۱۷۳۰۹۳۰۶	مرد .....
۲۶۵۷	۲۳۵۰۷۵	۲۷۳۸۲۷	۸۷۷۴۱۸	آذربایجان شرقی .....
۲۱۲۳	۱۷۰۷۱۳	۲۵۱۹۹۵	۶۸۲۹۲۵	آذربایجان غربی .....
۲۷۱۸	۵۹۰۰۱	۸۹۷۳۶	۲۷۱۲۱۳	اردبیل .....
۳۴۹۶	۳۱۸۴۷۱	۲۶۵۹۶۷	۱۱۷۲۲۴۸	اصفهان .....
۷۱۴۶	۱۳۹۰۵۶	۹۹۴۱۳	۵۹۸۰۴۴	البرز .....
۳۲۰	۲۲۰۵۶	۱۸۷۸۷	۱۰۷۵۸۴	ایلام .....
۳۶۰۶	۵۲۹۸۴	۴۲۷۱۰	۲۱۵۵۹۸	بوشهر .....
۶۳۲۲	۷۸۷۴۱۱	۴۸۷۱۳۲	۳۱۶۲۲۱۱	تهران .....
۲۱۶۷	۴۸۱۴۶	۴۶۹۸۷	۱۸۲۶۸۱	چهارمحال و بختیاری .....
۳۲۹۵	۳۴۳۷۷	۴۵۹۸۴	۱۵۲۳۲۳	خراسان جنوبی .....
۶۹۰۸	۴۴۴۴۶۶	۴۱۸۹۳۱	۱۴۵۸۰۶۴	خراسان رضوی .....
۱۳۸۹	۳۹۳۰۹	۵۴۵۳۵	۱۵۶۲۸۰	خراسان شمالی .....
۱۷۸۶	۲۸۱۸۲۹	۲۶۳۹۶۸	۱۰۱۳۹۹۷	خوزستان .....
۳۰۵۶	۶۰۱۶۷	۶۸۵۰۶	۲۲۶۱۸۷	زنجان .....
۷۴۷	۳۱۸۹۹	۲۸۸۰۵	۱۴۳۹۴۷	سمنان .....
۵۰۳۳	۹۸۸۷۱	۱۰۶۴۱۰	۳۶۰۸۰۷	سیستان و بلوچستان .....
۵۶۷۷	۳۱۶۶۴۴	۲۸۸۶۹۹	۱۱۱۳۹۱۱	فارس .....
۱۰۳۶	۶۸۳۷۲	۸۳۸۱۱	۲۸۷۸۲۰	قزوین .....
۲۶۹۹	۶۴۸۷۲	۶۷۴۳۰	۲۶۷۸۷۸	قم .....
۱۲۹۹	۸۷۹۰۱	۱۱۸۵۹۸	۳۴۰۸۳۵	کردستان .....
۵۳۵	۱۶۵۱۶۳	۱۴۶۰۹۵	۵۸۴۸۲۱	کرمان .....
۲۸۶۸	۱۰۸۶۱۰	۸۹۷۲۴	۳۸۲۲۰۱	کرمانشاه .....
۳۰۷۲	۲۵۰۶۶	۲۱۶۹۸	۱۲۹۹۵۹	کهگیلویه و بویراحمد .....
۲۹۷۶	۱۱۴۶۲۵	۹۲۸۲۵	۳۷۸۲۸۱	گلستان .....
۲۴۳۱	۱۵۵۰۳۹	۱۴۵۳۶۹	۵۸۳۳۶۸	گیلان .....
۵۱۴۷	۹۶۰۹۱	۸۹۳۵۰	۳۵۳۴۲۳	لرستان .....
۱۶۱۱	۲۰۳۴۷۵	۱۶۵۹۱۶	۷۸۵۹۶۸	مازندران .....
۸۹۷	۹۵۴۹۵	۸۷۹۳۸	۳۵۰۵۹۱	مرکزی .....
۲۸۴۰	۹۴۴۸۱	۹۹۹۱۷	۳۳۴۷۱۶	هرمزگان .....
۵۸۰۲	۱۰۴۰۸۷	۱۲۲۳۵۷	۳۸۷۴۲۷	همدان .....
۵۷۴۲	۵۸۴۰۷	۴۹۶۷۵	۲۴۶۵۶۶	یزد .....



۴۱- جمعیت ۱۰ ساله و بیش تر شاغل باسواد بر حسب دوره یا مدرک تحصیلی<sup>(۱)</sup> به تفکیک جنس و استان (دنباله) کل کشور

جنس و استان	دبیلیم و پیش دانشگاهی	فوق دبیلیم و لیسانس	فوق لیسانس و بالاتر	سوادآموزی و غیر رسمی
مرد.....	۴۴۳۹۹۶۶	۲۹۷۵۳۳۰	۷۶۵۲۴۲	۲۱۶۰۷۴
آذربایجان شرقی.....	۲۰۳۰۹۲	۱۱۷۵۰۴	۳۲۲۹۲	۱۲۹۶۸
آذربایجان غربی.....	۱۳۵۰۲۶	۸۱۹۶۷	۲۳۸۶۱	۱۷۲۳۸
اردبیل.....	۵۷۷۱۸	۴۴۷۹۷	۱۲۷۳۱	۴۵۰۹
اصفهان.....	۳۲۷۳۰۲	۲۰۸۴۱۲	۳۹۵۳۹	۹۰۵۷
البرز.....	۱۹۹۹۱۳	۱۲۳۹۱۴	۲۶۶۹۴	۱۹۰۵
ایلام.....	۳۱۰۹۲	۲۵۵۵۰	۷۲۶۲	۲۵۱۴
بوشهر.....	۵۰۸۷۳	۵۲۹۲۲	۹۸۲۴	۲۶۷۵
تهران.....	۹۳۵۷۲۰	۷۰۴۱۹۶	۲۲۷۰۴۵	۱۴۳۸۲
چهارمحال و بختیاری.....	۴۱۹۹۵	۳۳۴۶۲	۷۴۲۲	۲۴۹۹
خراسان جنوبی.....	۳۳۱۷۷	۲۴۱۲۰	۷۲۴۹	۴۱۱۸
خراسان رضوی.....	۳۲۹۹۷۲	۱۷۹۸۶۰	۴۶۵۱۰	۳۱۴۱۵
خراسان شمالی.....	۲۵۹۷۲	۲۵۹۷۲	۵۳۱۲	۳۷۸۹
خوزستان.....	۲۵۲۳۱۱	۱۶۷۸۷۴	۳۳۸۶۱	۱۲۳۶۶
زنجان.....	۵۱۶۴۳	۳۰۷۵۰	۷۲۸۰	۴۷۸۳
سمنان.....	۴۱۲۴۶	۳۳۳۶۰	۷۰۲۲	۸۶۷
سیستان و بلوچستان.....	۷۲۱۷۵	۵۸۳۰۵	۱۲۶۵۸	۷۳۵۳
فارس.....	۲۷۰۵۸۲	۱۸۴۰۳۶	۳۸۷۵۸	۹۵۱۳
قزوین.....	۷۳۰۳۵	۴۴۹۹۶	۱۱۱۳۶	۵۴۳۱
قم.....	۶۳۳۰۹	۴۸۵۲۳	۱۷۲۴۹	۳۷۹۴
کردستان.....	۶۹۱۹۳	۴۳۱۰۵	۱۰۰۴۲	۱۰۶۹۳
کرمان.....	۱۶۱۶۸۸	۸۹۷۴۵	۱۵۲۵۳	۶۳۳۹
کرمانشاه.....	۱۰۸۴۶۰	۵۳۹۹۹	۱۱۵۲۹	۷۰۰۷
کهگیلویه و بویراحمد.....	۳۳۶۸۱	۳۳۷۹۴	۱۰۶۳۷	۲۰۰۸
گلستان.....	۸۶۵۴۱	۵۹۶۶۳	۱۵۸۰۰	۵۸۴۸
گیلان.....	۱۶۳۴۸۲	۹۳۴۹۹	۱۹۱۳۹	۴۴۰۸
لرستان.....	۸۸۵۷۱	۵۴۴۹۵	۱۴۳۸۶	۵۳۸۱
مازندران.....	۲۱۹۳۴۹	۱۴۷۳۲۲	۴۳۸۳۹	۴۴۵۲
مرکزی.....	۹۱۱۰۸	۵۶۸۵۷	۱۵۴۸۳	۲۸۰۹
هرمزگان.....	۷۲۴۹۳	۴۹۴۳۰	۹۱۷۲	۶۳۸۰
همدان.....	۸۴۸۷۰	۴۹۷۰۵	۱۴۳۹۷	۶۲۰۶
یزد.....	۶۴۳۶۴	۵۳۱۸۰	۱۱۸۴۴	۳۳۵۲

۴۱- جمعیت ۱۰ ساله و بیش تر شاغل باسواد بر حسب دوره یا مدرک تحصیلی<sup>(۱)</sup> به تفکیک جنس و استان (دنباله) کل کشور

متوسطه	راهنمایی	ابتدایی	جمع	جنس و استان
۱۱۱۰۹	۳۶۲۱۹۸	۶۴۹۶۴۰	۳۳۴۵۴۴۵	زن .....
۱۵۶	۲۴۳۴۸	۶۰۲۸۸	۱۶۸۹۱۱	آذربایجان شرقی .....
۴۲۴	۱۴۸۲۸	۳۸۴۱۶	۱۱۷۴۰۶	آذربایجان غربی .....
۱۸۸	۶۱۵۲	۲۰۱۰۱	۵۶۵۳۹	اردبیل .....
۱۰۱۱	۲۹۱۷۶	۴۵۷۹۸	۲۵۳۰۳۹	اصفهان .....
۵۹۹	۶۱۹۶	۳۱۴۵	۹۰۴۷۸	البرز .....
۱۷	۹۱۷	۳۲۸۶	۱۹۸۵۵	ایلام .....
۱۸۶	۳۶۷۸	۵۶۹۳	۳۷۰۵۵	بوشهر .....
۳۸۶	۴۲۱۴۰	۲۸۷۹۷	۶۲۹۸۱۹	تهران .....
۳۷۲	۵۲۸۱	۷۷۸۷	۳۸۶۵۱	چهارمحال و بختیاری .....
۳۵۳	۴۵۶۴	۱۳۴۸۹	۳۹۴۸۶	خراسان جنوبی .....
۸۸۳	۳۹۸۷۳	۹۲۵۷۶	۳۰۶۸۶۳	خراسان رضوی .....
۱۵۲	۶۶۰۵	۱۵۸۳۷	۴۹۹۴۴	خراسان شمالی .....
۴۵۶	۱۴۳۶۱	۳۰۸۰۳	۱۶۴۷۹۱	خوزستان .....
۳۱۳	۵۹۸۰	۱۴۵۴۸	۴۴۶۷۱	زنجان .....
۱۳۱	۳۶۰۴	۴۸۶۱	۳۰۸۲۵	سمنان .....
۳۰۱	۶۹۵۱	۱۵۹۲۳	۷۷۷۳۰	سیستان و بلوچستان .....
۶۱۲	۲۰۴۳۵	۳۷۷۳۷	۲۰۹۶۱۸	فارس .....
۴۸	۴۰۴۰	۱۰۶۰۱	۵۰۵۶۱	قزوین .....
۷۸۱	۶۴۶۲	۸۲۲۷	۴۳۲۸۵	قم .....
۸۸	۵۳۶۵	۱۱۳۵۰	۴۷۷۱۵	کردستان .....
۱۴۹	۱۳۶۲۸	۲۲۸۱۷	۱۱۶۰۸۴	کرمان .....
۲۷۹	۸۷۸۳	۲۰۷۳۹	۷۴۴۷۶	کرمانشاه .....
۳۱۶	۳۴۷۲	۷۱۹۶	۳۰۵۵۹	کهگیلویه و بویراحمد .....
۶۹	۸۲۹۲	۱۶۵۱۵	۶۸۴۹۰	گلستان .....
۴۷۹	۲۵۴۶۹	۲۹۹۹۰	۱۴۷۴۳۳	گیلان .....
۶۲	۳۷۷۰	۸۳۷۴	۴۶۶۸۷	لرستان .....
۱۵۷	۱۹۰۸۳	۱۸۸۲۰	۱۴۴۰۴۶	مازندران .....
۳۱	۲۸۹۴	۴۹۷۸	۳۵۱۵۵	مرکزی .....
۷۵۳	۱۴۱۷۲	۲۴۳۱۰	۸۸۱۸۵	هرمزگان .....
۸۹۲	۶۹۶۳	۱۸۹۰۶	۶۵۰۵۴	همدان .....
۴۵۰	۴۶۹۸	۷۷۱۸	۵۲۰۱۹	یزد .....

۴۱- جمعیت ۱۰ ساله و بیش تر شاغل باسواد بر حسب دوره یا مدرک تحصیلی<sup>(۱)</sup> به تفکیک جنس و استان (دنباله) کل کشور

سوادآموزی و غیر رسمی	فوق لیسانس و بالاتر	فوق دیپلم و لیسانس	دپلم و پیش دانشگاهی	جنس و استان
۱۱۷۶۱۹	۳۴۳۴۱۴	۱۲۶۲۹۹۱	۵۹۱۴۷۲	زن .....
۴۳۵۵	۶۴۷۸	۴۶۳۸۴	۲۶۹۰۰	آذربایجان شرقی .....
۱۴۰۴۷	۷۲۰۸	۲۸۱۸۲	۱۴۲۹۸	آذربایجان غربی .....
۵۸۷۶	۳۰۶۶	۱۴۰۶۹	۷۰۸۴	اردبیل .....
۵۹۵۷	۲۲۲۲۸	۱۰۰۲۸۷	۴۸۵۷۹	اصفهان .....
۳۲۷	۱۵۲۸۲	۴۷۰۷۹	۱۷۸۴۷	البرز .....
۹۶۹	۲۳۱۱	۹۲۷۹	۳۰۷۳	ایلام .....
۱۶۸۲	۴۱۰۲	۱۶۶۶۵	۵۰۴۷	بوشهر .....
۴۴۰۰	۱۱۵۰۴۱	۳۲۲۴۱۸	۱۱۶۶۳۵	تهران .....
۱۲۵۲	۲۵۵۶	۱۴۲۸۰	۷۱۲۰	چهارمحال و بختیاری .....
۳۷۶۳	۲۳۵۸	۸۸۵۱	۶۱۰۶	خراسان جنوبی .....
۱۴۹۷۲	۱۹۷۷۵	۸۰۶۲۴	۵۸۱۵۷	خراسان رضوی .....
۳۹۶۳	۲۳۶۹	۱۴۶۸۴	۶۳۳۱	خراسان شمالی .....
۶۶۹۵	۱۲۶۶۵	۶۸۰۸۷	۳۱۷۲۰	خوزستان .....
۲۳۷۹	۲۸۸۱	۱۱۵۲۲	۷۰۴۶	زنجان .....
۱۳۷۷	۳۶۲۸	۱۰۱۵۶	۷۰۶۶	سمنان .....
۲۹۳۷	۹۱۴۳	۳۴۶۸۵	۷۷۸۶	سیستان و بلوچستان .....
۴۳۴۹	۲۱۰۳۷	۸۳۳۷۷	۴۲۰۶۸	فارس .....
۱۴۱۵	۶۳۹۲	۲۰۳۷۶	۷۶۸۶	قزوین .....
۶۲۰	۳۸۳۹	۱۴۱۵۴	۹۱۹۹	قم .....
۴۶۶۲	۲۲۸۷	۱۵۵۹۹	۸۳۶۲	کردستان .....
۳۰۲۶	۹۶۴۲	۴۶۴۶۴	۲۰۳۵۵	کرمان .....
۵۸۲۰	۳۸۳۲	۲۰۷۸۰	۱۴۲۴۰	کرمانشاه .....
۳۲۶	۲۵۱۴	۱۲۰۵۵	۴۶۷۶	کهگیلویه و بویراحمد .....
۳۴۲۷	۶۵۲۱	۲۴۱۲۳	۹۵۴۰	گلستان .....
۴۱۲۹	۱۱۰۰۲	۴۳۹۶۳	۳۲۳۹۹	گیلان .....
۱۱۲۸	۷۰۳۳	۱۸۶۱۱	۷۷۰۶	لرستان .....
۲۷۱۳	۱۶۷۷۵	۵۸۲۸۲	۲۸۲۱۲	مازندران .....
۴۰۹	۶۷۰۸	۱۳۲۰۹	۶۹۲۴	مرکزی .....
۴۶۵۷	۴۴۱۶	۲۲۸۰۷	۱۷۰۶۷	هرمزگان .....
۴۴۲۹	۵۶۹۸	۱۹۵۳۷	۸۶۲۷	همدان .....
۱۵۴۵	۴۶۱۱	۲۲۳۹۱	۱۰۶۰۴	یزد .....

۴۱- جمعیت ۱۰ ساله و بیش تر شاغل باسواد بر حسب دوره یا مدرک تحصیلی<sup>(۱)</sup> به تفکیک جنس و استان (دنباله) نقاط شهری

متوسطه	راهنمایی	ابتدایی	جمع	جنس و استان
۶۹۲۰۵	۳۴۷۹۵۰۲	۲۷۱۵۷۵۷	۱۵۴۸۵۱۲۴	مرد و زن .....
۵۲۱	۱۷۵۹۱۱	۱۸۱۱۶۹	۷۳۹۸۲۷	آذربایجان شرقی .....
۱۲۶۷	۱۱۶۱۶۳	۱۳۹۵۵۷	۵۰۵۷۹۷	آذربایجان غربی .....
۱۴۴۴	۳۸۲۰۱	۵۳۸۰۱	۲۰۵۴۷۷	اردبیل .....
۳۷۹۷	۲۸۹۳۰۵	۲۴۵۲۵۲	۱۲۲۳۵۰۱	اصفهان .....
۷۵۵۶	۱۲۷۵۵۱	۸۶۲۲۹	۶۳۱۸۶۹	البرز .....
۲۴۵	۱۱۴۲۷	۹۰۸۰	۸۶۶۴۹	ایلام .....
۲۵۴۹	۳۶۸۲۴	۲۷۴۱۳	۱۷۹۲۳۹	بوشهر .....
۶۶۱۶	۷۶۲۰۹۵	۴۴۱۴۸۹	۳۵۷۴۶۴۲	تهران .....
۱۵۷۷	۲۹۵۲۷	۲۷۶۸۳	۱۴۶۳۷۲	چهارمحال و بختیاری .....
۱۹۶۹	۲۰۵۰۷	۲۱۱۲۳	۱۱۲۶۵۳	خراسان جنوبی .....
۵۷۲۰	۳۶۰۵۰۹	۲۷۸۹۷۱	۱۳۱۰۳۵۵	خراسان رضوی .....
۷۳۲	۲۴۷۰۶	۲۴۷۷۱	۱۱۹۹۳۲	خراسان شمالی .....
۸۳۶	۲۰۸۱۸۷	۱۶۴۰۹۱	۸۸۲۹۵۸	خوزستان .....
۱۳۱۳	۴۰۳۰۴	۳۷۵۸۹	۱۷۵۷۶۱	زنجان .....
۵۳۰	۲۷۱۹۹	۲۱۵۳۱	۱۴۲۳۴۷	سمنان .....
۲۷۹۸	۵۳۹۴۰	۴۸۰۵۴	۲۷۴۲۹۵	سیستان و بلوچستان .....
۲۸۷۶	۲۲۴۶۸۴	۱۶۳۶۸۷	۹۴۰۱۹۹	فارس .....
۵۷۸	۵۰۰۲۱	۵۵۳۵۷	۲۵۵۲۵۸	قزوین .....
۳۳۴۹	۶۷۷۲۰	۶۸۹۹۱	۲۹۷۰۹۴	قم .....
۱۰۸۲	۶۵۹۶۰	۷۰۴۷۹	۲۷۴۴۷۳	کردستان .....
۴۷۸	۹۴۵۷۵	۶۵۱۴۰	۴۲۹۷۶۸	کرمان .....
۱۷۷۵	۷۵۲۳۷	۵۰۰۷۷	۳۰۹۳۸۹	کرمانشاه .....
۱۵۹۶	۱۳۹۶۲	۸۷۴۴	۹۸۳۲۸	کهگیلویه و بویراحمد .....
۱۹۵۶	۵۹۴۶۶	۳۹۴۰۶	۲۵۴۴۲۸	گلستان .....
۹۵۵	۱۰۱۷۴۷	۶۸۴۱۴	۴۶۰۸۶۸	گیلان .....
۳۲۸۶	۵۸۷۲۴	۴۳۹۶۶	۲۶۲۱۸۲	لرستان .....
۸۴۰	۹۹۱۶۸	۶۴۲۱۸	۵۱۳۳۰۲	مازندران .....
۷۴۳	۷۱۶۸۹	۵۷۲۰۹	۳۰۳۱۱۱	مرکزی .....
۹۷۴	۵۸۷۹۴	۴۹۵۲۹	۲۴۰۶۳۶	هرمزگان .....
۳۵۴۶	۶۲۵۸۷	۶۰۱۳۹	۲۷۷۳۲۷	همدان .....
۵۶۸۹	۵۲۷۹۶	۴۲۵۸۳	۲۵۷۰۷۵	یزد .....

۴۱- جمعیت ۱۰ ساله و بیش تر شاغل باسواد بر حسب دوره یا مدرک تحصیلی<sup>(۱)</sup> به تفکیک جنس و استان (دنباله) نقاط شهری

سوادآموزی و غیر رسمی	فوق لیسانس و بالاتر	فوق دیپلم و لیسانس	دپلم و پیش دانشگاهی	جنس و استان
۱۴۸۳۶۲	۱۰۶۷۸۳۰	۳۸۴۹۴۱۸	۴۱۵۵۰۴۸	مرد و زن .....
۹۶۸۷	۳۶۶۳۷	۱۴۷۹۷۶	۱۸۷۹۲۳	آذربایجان شرقی .....
۹۹۸۱	۲۹۳۸۶	۹۶۵۸۶	۱۱۲۸۵۴	آذربایجان غربی .....
۳۵۵۸	۱۴۵۱۴	۴۸۴۲۱	۴۵۵۳۴	اردبیل .....
۱۰۶۵۰	۵۹۱۱۷	۲۹۰۳۰۹	۳۲۵۰۶۸	اصفهان .....
۱۲۱۸	۴۱۰۸۶	۱۶۴۰۰۴	۲۰۴۲۲۲	البرز .....
۷۸۴	۹۱۱۱	۳۱۱۱۳	۲۴۸۸۶	ایلام .....
۲۰۱۳	۱۲۵۱۴	۵۷۱۲۵	۴۰۷۹۸	بوشهر .....
۱۶۷۳۳	۳۴۰۴۷۵	۹۹۸۲۴۷	۱۰۰۸۹۸۴	تهران .....
۱۴۸۴	۹۰۲۸	۴۰۷۳۵	۳۶۳۳۵	چهارمحال و بختیاری .....
۲۶۸۰	۹۳۰۱	۲۹۰۲۰	۲۸۰۴۹	خراسان جنوبی .....
۱۹۷۹۷	۶۵۴۱۶	۲۴۳۲۱۱	۳۳۶۷۲۸	خراسان رضوی .....
۱۵۱۲	۷۱۳۴	۳۶۴۹۹	۲۴۵۷۷	خراسان شمالی .....
۱۰۷۵۸	۴۵۴۰۷	۲۱۸۹۲۴	۲۳۴۷۵۱	خوزستان .....
۱۶۷۹	۹۸۷۸	۳۸۲۶۴	۴۶۷۳۲	زنجان .....
۹۷۱	۱۰۰۰۸	۴۰۴۷۱	۴۱۶۳۴	سمنان .....
۵۱۳۴	۲۱۶۴۷	۸۳۳۵۱	۵۹۳۶۸	سیستان و بلوچستان .....
۴۸۹۸	۵۵۶۳۶	۲۳۵۲۴۱	۲۵۳۱۷۶	فارس .....
۳۰۱۰	۱۷۰۴۳	۵۹۲۹۳	۶۹۹۵۳	قزوین .....
۳۹۳۵	۲۰۹۹۰	۶۲۰۱۱	۷۰۰۹۵	قم .....
۵۸۲۶	۱۲۰۲۶	۵۴۵۶۵	۶۴۵۳۳	کردستان .....
۵۵۲۵	۲۳۲۵۶	۱۱۵۳۴۸	۱۲۵۴۴۴	کرمان .....
۴۹۱۷	۱۴۵۵۸	۶۶۱۲۹	۹۶۶۹۴	کرمانشاه .....
۱۰۰۸	۱۱۹۳۷	۳۶۳۶۷	۲۴۷۱۱	کهگیلویه و بویراحمد .....
۲۸۸۴	۲۰۹۸۳	۶۸۲۷۱	۶۱۴۶۰	گلستان .....
۲۶۹۳	۲۸۳۴۸	۱۱۸۲۹۶	۱۴۰۴۱۲	گیلان .....
۳۳۷۸	۲۰۳۱۳	۶۳۲۹۰	۶۹۲۲۱	لرستان .....
۱۶۷۳	۵۳۳۰۹	۱۵۲۵۷۰	۱۴۱۵۲۳	مازندران .....
۱۵۴۳	۲۱۸۵۵	۶۶۱۱۶	۸۳۹۵۳	مرکزی .....
۲۵۱۴	۱۲۳۸۸	۵۷۵۳۶	۵۸۸۹۷	هرمزگان .....
۳۲۷۲	۱۸۵۶۳	۵۹۴۱۷	۶۹۷۹۹	همدان .....
۲۶۳۲	۱۵۹۵۱	۷۰۷۰۱	۶۶۷۲۱	یزد .....

۴۱- جمعیت ۱۰ ساله و بیش تر شاغل باسواد بر حسب دوره یا مدرک تحصیلی<sup>(۱)</sup> به تفکیک جنس و استان (دنباله) نقاط شهری

متوسطه	راهنمایی	ابتدایی	جمع	جنس و استان
۶۳۱۰۶	۳۲۶۲۶۵۶	۲۴۶۱۸۱۶	۱۲۹۶۶۸۶۱	مرد .....
۴۴۲	۱۶۳۷۷۹	۱۵۷۷۰۱	۶۲۹۴۹۸	آذربایجان شرقی .....
۹۱۴	۱۰۸۱۸۷	۱۲۹۵۸۱	۴۴۱۵۳۸	آذربایجان غربی .....
۱۳۷۵	۳۵۶۹۲	۴۸۸۸۷	۱۷۷۳۷۰	اردبیل .....
۳۰۸۰	۲۶۶۹۶۳	۲۰۹۹۹۹	۱۰۰۳۱۶۳	اصفهان .....
۶۹۵۶	۱۲۱۷۸۵	۸۳۸۸۴	۵۴۵۸۹۹	البرز .....
۲۴۵	۱۱۲۴۹	۸۳۲۲	۷۳۳۷۷	ایلام .....
۲۴۲۵	۳۴۹۷۶	۲۴۹۲۲	۱۵۲۴۸۹	بوشهر .....
۶۲۲۹	۷۲۳۳۲۸	۴۱۵۲۳۶	۲۹۶۱۲۰۶	تهران .....
۱۲۳۴	۲۶۸۲۴	۲۴۲۲۶	۱۱۸۶۹۹	چهارمحال و بختیاری .....
۱۷۹۰	۱۸۶۷۷	۱۷۵۳۶	۹۰۹۸۹	خراسان جنوبی .....
۴۹۸۳	۳۳۵۲۰۹	۲۴۳۸۳۱	۱۰۹۶۳۰۲	خراسان رضوی .....
۶۶۶	۲۲۰۶۸	۲۱۸۳۸	۹۳۸۲۹	خراسان شمالی .....
۸۳۶	۲۰۰۰۳۴	۱۵۶۰۵۳	۷۶۰۸۶۵	خوزستان .....
۱۳۱۳	۳۷۴۵۵	۳۳۱۱۳	۱۴۹۴۰۹	زنجان .....
۳۹۹	۲۴۲۵۲	۱۸۰۴۰	۱۱۶۴۴۵	سمنان .....
۲۷۱۸	۵۱۰۰۱	۴۲۳۴۶	۲۱۵۵۶۰	سیستان و بلوچستان .....
۲۷۴۳	۲۱۲۵۰۸	۱۵۱۲۲۲	۷۸۱۲۱۲	فارس .....
۵۷۸	۴۷۴۶۸	۵۱۶۳۵	۲۱۶۴۷۷	قزوین .....
۲۵۶۷	۶۱۵۸۶	۶۱۴۴۷	۲۵۵۲۳۸	قم .....
۱۰۴۵	۶۳۰۷۱	۶۶۰۲۶	۲۴۱۷۵۶	کردستان .....
۴۳۳	۸۹۰۸۸	۵۷۲۵۸	۳۵۳۰۲۵	کرمان .....
۱۷۷۵	۷۱۴۷۹	۴۶۳۵۲	۲۶۶۳۷۱	کرمانشاه .....
۱۳۹۹	۱۲۳۲۳	۶۸۶۴	۷۸۸۴۳	کهگیلویه و بویراحمد .....
۱۸۸۷	۵۵۸۰۵	۳۴۰۳۳	۲۱۲۰۱۳	گلستان .....
۸۶۶	۸۹۳۳۶	۶۰۴۸۰	۳۶۶۸۶۰	گیلان .....
۳۲۸۶	۵۶۹۱۲	۴۱۲۶۷	۲۲۷۰۹۹	لرستان .....
۸۴۰	۹۱۳۲۱	۶۰۱۰۰	۴۲۴۷۸۲	مازندران .....
۷۱۱	۶۹۵۶۲	۵۵۰۰۵	۲۷۲۸۷۰	مرکزی .....
۸۸۶	۵۲۶۸۴	۴۲۰۷۰	۱۹۳۴۱۶	هرمزگان .....
۳۱۸۴	۵۸۷۳۹	۵۴۸۷۶	۲۳۸۰۳۳	همدان .....
۵۲۸۶	۴۹۲۸۰	۳۷۶۵۵	۲۱۲۲۱۴	یزد .....

۴۱- جمعیت ۱۰ ساله و بیش تر شاغل باسواد بر حسب دوره یا مدرک تحصیلی<sup>(۱)</sup> به تفکیک جنس و استان (دنباله) نقاط شهری

سوادآموزی و غیر رسمی	فوق لیسانس و بالاتر	فوق دیپلم و لیسانس	دپلم و پیش دانشگاهی	جنس و استان
۱۰۷۴۰۵	۷۳۴۶۷۲	۲۶۷۵۱۵۹	۳۶۶۲۰۴۴	مرد .....
۷۶۸۸	۳۰۵۲۰	۱۰۳۹۹۴	۱۶۵۳۷۱	آذربایجان شرقی .....
۷۴۷۶	۲۲۶۶۸	۷۰۵۴۰	۱۰۲۱۷۰	آذربایجان غربی .....
۱۸۵۷	۱۱۵۰۰	۳۵۹۵۸	۴۲۰۹۸	اردبیل .....
۶۷۹۷	۳۷۵۶۱	۱۹۵۵۹۰	۲۸۳۱۷۲	اصفهان .....
۹۵۴	۲۵۹۰۸	۱۱۹۴۴۹	۱۸۶۹۵۹	البرز .....
۶۰۵	۶۹۳۵	۲۲۸۳۱	۲۳۱۸۷	ایلام .....
۱۲۹۱	۸۶۴۸	۴۲۶۵۵	۳۷۵۷۰	بوشهر .....
۱۳۰۸۹	۲۲۶۶۸۷	۶۸۱۲۲۴	۸۹۵۴۱۱	تهران .....
۹۹۱	۶۶۲۰	۲۷۷۳۰	۳۱۰۷۲	چهارمحال و بختیاری .....
۱۴۸۴	۷۰۶۸	۲۰۷۴۹	۲۳۶۸۱	خراسان جنوبی .....
۱۳۷۱۱	۴۶۲۹۰	۱۶۶۴۷۳	۲۸۵۸۰۳	خراسان رضوی .....
۸۷۶	۵۰۴۰	۲۳۰۱۱	۲۰۳۲۸	خراسان شمالی .....
۸۱۴۴	۳۲۸۷۳	۱۵۴۰۶۹	۲۰۸۸۵۳	خوزستان .....
۱۴۹۹	۷۰۲۳	۲۷۶۴۰	۴۱۳۶۳	زنجان .....
۳۳۶	۶۵۷۱	۳۱۲۳۶	۳۵۶۰۹	سمنان .....
۳۸۵۲	۱۲۵۹۰	۵۰۲۳۴	۵۲۸۱۷	سیستان و بلوچستان .....
۳۲۶۳	۳۵۰۸۲	۱۵۸۴۵۷	۲۱۷۹۳۴	فارس .....
۲۸۵۹	۱۰۷۴۶	۴۰۲۹۷	۶۲۸۹۱	قزوین .....
۳۴۴۲	۱۷۱۵۰	۴۸۰۱۶	۶۱۰۲۷	قم .....
۴۶۴۴	۹۷۳۸	۳۹۹۰۴	۵۷۳۲۵	کردستان .....
۳۶۰۲	۱۴۲۲۲	۷۶۲۹۰	۱۱۲۱۳۰	کرمان .....
۳۸۴۳	۱۰۷۶۴	۴۶۹۰۸	۸۵۲۴۷	کرمانشاه .....
۷۹۴	۹۷۰۷	۲۶۳۴۱	۲۱۴۱۱	کهگیلویه و بویراحمد .....
۲۴۱۶	۱۴۸۸۱	۴۸۶۵۵	۵۴۳۳۴	گلستان .....
۱۴۰۳	۱۷۵۳۲	۷۹۲۶۰	۱۱۷۹۸۰	گیلان .....
۲۷۶۲	۱۳۴۱۷	۴۵۸۰۰	۶۳۶۵۲	لرستان .....
۸۶۰	۳۹۰۴۸	۱۰۷۱۸۷	۱۲۵۴۲۵	مازندران .....
۱۲۸۹	۱۵۲۰۷	۵۳۴۴۵	۷۷۶۴۷	مرکزی .....
۱۳۶۲	۸۲۰۵	۳۹۳۷۰	۴۸۸۳۷	هرمزگان .....
۲۴۰۲	۱۲۹۶۱	۴۲۳۷۸	۶۳۴۹۰	همدان .....
۱۷۹۹	۱۱۴۹۷	۴۹۴۵۵	۵۷۲۳۹	یزد .....



۴۱- جمعیت ۱۰ ساله و بیش تر شاغل باسواد بر حسب دوره یا مدرک تحصیلی<sup>(۱)</sup> به تفکیک جنس و استان (دنباله) نقاط شهری

متوسطه	راهنمایی	ابتدایی	جمع	جنس و استان
۶۰۹۹	۲۱۶۸۴۵	۲۵۳۹۴۰	۲۵۱۸۲۶۲	زن .....
۷۸	۱۲۱۳۱	۲۳۴۶۸	۱۱۰۳۲۹	آذربایجان شرقی .....
۳۵۳	۷۹۷۶	۹۹۷۶	۶۴۲۵۸	آذربایجان غربی .....
۶۸	۲۵۰۸	۴۹۱۴	۲۸۱۰۶	اردبیل .....
۷۱۷	۲۲۳۴۲	۳۵۲۵۲	۲۲۰۳۳۷	اصفهان .....
۵۹۹	۵۷۶۶	۲۳۴۴	۸۵۹۶۹	البرز .....
۰	۱۷۸	۷۵۷	۱۳۲۷۲	ایلام .....
۱۲۴	۱۸۴۸	۲۴۹۰	۲۶۷۵۰	بوشهر .....
۳۸۶	۳۸۷۶۶	۲۶۲۵۳	۶۱۳۴۳۵	تهران .....
۳۴۳	۲۷۰۳	۳۴۵۷	۲۷۶۷۲	چهارمحال و بختیاری .....
۱۷۹	۱۸۳۰	۳۵۸۶	۲۱۶۶۴	خراسان جنوبی .....
۷۳۷	۲۵۳۰۰	۳۵۱۴۰	۲۱۴۰۵۳	خراسان رضوی .....
۶۵	۲۶۳۷	۲۹۳۳	۲۶۱۰۲	خراسان شمالی .....
۰	۸۱۵۲	۸۰۳۸	۱۲۲۰۹۲	خوزستان .....
۰	۲۸۴۹	۴۴۷۵	۲۶۳۵۲	زنجان .....
۱۳۱	۲۹۴۷	۳۴۹۰	۲۵۹۰۱	سمنان .....
۸۰	۲۹۳۸	۵۷۰۸	۵۸۷۳۴	سیستان و بلوچستان .....
۱۳۲	۱۲۱۷۵	۱۲۴۶۴	۱۵۸۹۸۷	فارس .....
۰	۲۵۵۳	۳۷۲۲	۳۸۷۸۱	قزوین .....
۷۸۱	۶۱۳۴	۷۵۴۴	۴۱۸۵۵	قم .....
۳۷	۲۸۸۸	۴۴۵۳	۳۲۷۱۶	کردستان .....
۴۴	۵۴۸۷	۷۸۸۲	۷۶۷۴۲	کرمان .....
۰	۳۷۵۷	۳۷۲۴	۴۳۰۱۷	کرمانشاه .....
۱۹۶	۱۶۳۹	۱۸۸۰	۱۹۴۸۵	کهگیلویه و بویراحمد .....
۶۹	۳۶۶۱	۵۳۷۳	۴۲۴۱۴	گلستان .....
۸۸	۱۲۴۱۱	۷۹۳۴	۹۴۰۰۷	گیلان .....
۰	۱۸۱۲	۲۶۹۸	۳۵۰۸۲	لرستان .....
۰	۷۸۴۷	۴۱۱۷	۸۸۵۱۹	مازندران .....
۳۱	۲۱۲۷	۲۲۰۴	۳۰۲۴۱	مرکزی .....
۸۸	۶۱۰۹	۷۴۵۸	۴۷۲۱۹	هرمزگان .....
۳۶۲	۳۸۴۷	۵۲۶۳	۳۹۲۹۴	همدان .....
۴۰۲	۳۵۱۵	۴۹۲۷	۴۴۸۶۱	یزد .....

۴۱- جمعیت ۱۰ ساله و بیش تر شاغل باسواد بر حسب دوره یا مدرک تحصیلی<sup>(۱)</sup> به تفکیک جنس و استان (دنباله) نقاط شهری

سوادآموزی و غیر رسمی	فوق لیسانس و بالاتر	فوق دیپلم و لیسانس	دیپلم و پیش دانشگاهی	جنس و استان
۴۰۹۵۷	۳۳۳۱۵۷	۱۱۷۴۲۵۹	۴۹۳۰۰۳	زن
۱۹۹۹	۶۱۱۷	۴۳۹۸۱	۲۲۵۵۲	آذربایجان شرقی
۲۵۰۴	۶۷۱۷	۲۶۰۴۶	۱۰۶۸۴	آذربایجان غربی
۱۷۰۰	۳۰۱۴	۱۲۴۶۳	۳۴۳۵	اردبیل
۳۸۵۳	۲۱۵۵۵	۹۴۷۱۹	۴۱۸۹۶	اصفهان
۲۶۴	۱۵۱۷۸	۴۴۵۵۴	۱۷۲۶۲	البرز
۱۷۸	۲۱۷۶	۸۲۸۲	۱۶۹۹	ایلام
۷۲۲	۳۸۶۶	۱۴۴۷۰	۳۲۲۷	بوشهر
۳۶۴۳	۱۱۳۷۸۸	۳۱۷۰۲۳	۱۱۳۵۷۳	تهران
۴۹۲	۲۴۰۸	۱۳۰۰۵	۵۲۶۲	چهارمحال و بختیاری
۱۱۹۶	۲۲۳۲	۸۲۷۰	۴۳۶۸	خراسان جنوبی
۶۰۸۶	۱۹۱۲۵	۷۶۷۳۸	۵۰۹۲۵	خراسان رضوی
۶۳۵	۲۰۹۴	۱۳۴۸۷	۴۲۴۹	خراسان شمالی
۲۶۱۳	۱۲۵۳۴	۶۴۸۵۴	۲۵۸۹۸	خوزستان
۱۷۹	۲۸۵۵	۱۰۶۲۳	۵۳۶۹	زنجان
۶۳۵	۳۴۳۶	۹۲۳۵	۶۰۲۵	سمنان
۱۲۸۲	۹۰۵۷	۳۳۱۱۶	۶۵۵۱	سیستان و بلوچستان
۱۶۳۵	۲۰۵۵۳	۷۶۷۸۳	۳۵۲۴۲	فارس
۱۵۱	۶۲۹۷	۱۸۹۹۵	۷۰۶۱	قزوین
۴۹۲	۳۸۳۹	۱۳۹۹۴	۹۰۶۸	قم
۱۱۸۲	۲۲۸۷	۱۴۶۶۰	۷۲۰۷	کردستان
۱۹۲۳	۹۰۳۳	۳۹۰۵۸	۱۳۳۱۳	کرمان
۱۰۷۳	۳۷۹۴	۱۹۲۲۰	۱۱۴۴۶	کرمانشاه
۲۱۴	۲۲۲۹	۱۰۰۲۵	۳۳۰۰	کهگیلویه و بویراحمد
۴۶۷	۶۱۰۱	۱۹۶۱۶	۷۱۲۵	گلستان
۱۲۸۹	۱۰۸۱۶	۳۹۰۳۶	۲۲۴۳۱	گیلان
۶۱۶	۶۸۹۶	۱۷۴۹۰	۵۵۶۹	لرستان
۸۱۲	۱۴۲۶۰	۴۵۳۸۳	۱۶۰۹۸	مازندران
۲۵۳	۶۶۴۸	۱۲۶۷۰	۶۳۰۵	مرکزی
۱۱۵۲	۴۱۸۳	۱۸۱۶۵	۱۰۰۶۰	هرمزگان
۸۶۹	۵۶۰۲	۱۷۰۳۹	۶۳۰۹	همدان
۸۳۳	۴۴۵۳	۲۱۲۴۶	۹۴۸۲	یزد

۴۱- جمعیت ۱۰ ساله و بیش تر شاغل باسواد بر حسب دوره یا مدرک تحصیلی<sup>(۱)</sup> به تفکیک جنس و استان (دنباله) نقاط روستایی

متوسطه	راهنمایی	ابتدایی	جمع	جنس و استان
۳۹۳۱۸	۱۴۶۴۱۶۷	۲۱۶۶۹۹۱	۵۱۶۹۶۲۷	مرد و زن .....
۲۲۹۲	۸۲۵۱۳	۱۵۲۹۴۵	۳۰۶۵۰۳	آذربایجان شرقی .....
۱۲۸۰	۶۹۳۷۸	۱۵۰۸۵۴	۲۹۴۵۳۴	آذربایجان غربی .....
۱۴۶۲	۲۶۹۵۲	۵۶۰۳۶	۱۲۲۲۷۵	اردبیل .....
۷۱۰	۵۸۳۴۲	۶۶۵۱۳	۲۰۱۷۸۶	اصفهان .....
۱۸۹	۱۷۷۰۱	۱۶۳۳۰	۵۶۶۵۴	البرز .....
۹۱	۱۱۵۴۶	۱۲۹۹۳	۴۰۷۹۰	ایلام .....
۱۲۴۳	۱۹۸۳۸	۲۰۹۹۰	۷۳۴۱۳	بوشهر .....
۹۳	۶۷۴۵۶	۷۴۴۴۰	۲۱۷۳۸۸	تهران .....
۹۶۲	۲۳۹۰۰	۲۷۰۹۱	۷۴۹۶۰	چهارمحال و بختیاری .....
۱۶۷۸	۱۸۴۳۳	۳۸۳۵۰	۷۹۱۵۶	خراسان جنوبی .....
۲۰۷۱	۱۲۳۸۳۰	۲۳۲۵۳۵	۴۵۴۵۷۲	خراسان رضوی .....
۸۰۹	۲۱۲۰۸	۴۵۶۰۱	۸۶۲۹۲	خراسان شمالی .....
۱۴۰۶	۸۸۰۰۳	۱۳۰۶۷۹	۲۹۵۸۳۰	خوزستان .....
۲۰۵۷	۲۵۸۴۳	۴۵۴۶۵	۹۵۰۹۷	زنجان .....
۳۴۸	۸۳۰۳	۱۲۱۳۶	۳۲۴۲۶	سمنان .....
۲۵۳۵	۵۱۸۸۲	۷۴۲۷۹	۱۶۴۲۴۳	سیستان و بلوچستان .....
۳۴۱۳	۱۱۲۳۹۶	۱۶۲۷۵۰	۳۸۳۳۳۰	فارس .....
۵۰۵	۲۲۳۹۱	۳۹۰۵۵	۸۳۱۲۲	قزوین .....
۱۳۱	۳۶۱۳	۶۶۶۶	۱۴۰۶۹	قم .....
۳۰۵	۲۷۳۰۶	۵۹۴۶۹	۱۱۴۰۷۷	کردستان .....
۲۰۷	۸۴۲۱۶	۱۰۳۷۷۱	۲۷۱۱۳۷	کرمان .....
۱۳۷۳	۴۲۱۵۷	۶۰۳۸۶	۱۴۷۲۸۹	کرمانشاه .....
۱۷۹۲	۱۴۵۷۶	۲۰۱۴۹	۶۲۱۹۰	کهگیلویه و بویراحمد .....
۱۰۸۹	۶۳۴۵۱	۶۹۹۳۳	۱۹۲۳۴۴	گلستان .....
۱۹۵۵	۷۸۷۶۱	۱۰۶۹۴۴	۲۶۹۹۳۴	گیلان .....
۱۹۲۳	۴۱۱۳۷	۵۳۷۵۸	۱۳۷۹۲۸	لرستان .....
۹۲۹	۱۲۳۳۹۰	۱۲۰۵۱۹	۴۱۶۷۱۱	مازندران .....
۱۸۵	۲۶۷۰۰	۳۵۷۰۷	۸۲۶۳۵	مرکزی .....
۲۶۱۹	۴۹۸۵۹	۷۴۶۹۹	۱۸۲۲۶۶	هرمزگان .....
۳۱۴۸	۴۸۴۶۴	۸۱۱۲۳	۱۷۵۱۵۳	همدان .....
۵۰۴	۱۰۳۰۸	۱۴۸۱۱	۴۱۵۱۰	یزد .....



۴۱- جمعیت ۱۰ ساله و بیش تر شاغل باسواد بر حسب دوره یا مدرک تحصیلی<sup>(۱)</sup> به تفکیک جنس و استان (دنباله)

نقاط روستایی

سوادآموزی و غیر رسمی	فوق لیسانس و بالاتر	فوق دیپلم و لیسانس	دیپلم و پیش دانشگاهی	جنس و استان
۱۸۵۳۳۱	۴۰۸۲۶	۳۸۸۹۰۲	۸۱۳۳۹۰	مرد و زن .....
۷۶۳۶	۲۱۳۳	۱۵۹۱۲	۴۲۰۶۹	آذربایجان شرقی .....
۲۱۳۰۳	۱۶۸۴	۱۳۵۶۴	۳۶۴۶۹	آذربایجان غربی .....
۶۸۲۷	۱۲۸۳	۱۰۴۴۵	۱۹۲۶۸	اردبیل .....
۴۳۶۳	۲۶۵۱	۱۸۳۹۰	۵۰۸۱۴	اصفهان .....
۱۰۱۳	۸۹۰	۶۹۹۰	۱۳۵۳۸	البرز .....
۲۶۹۹	۴۶۲	۳۷۱۶	۹۲۷۹	ایلام .....
۲۳۴۴	۱۴۱۲	۱۲۴۶۲	۱۵۱۲۱	بوشهر .....
۲۰۴۹	۱۶۱۱	۲۸۳۶۷	۴۳۳۷۱	تهران .....
۲۲۶۷	۹۵۰	۷۰۰۷	۱۲۷۸۰	چهارمحال و بختیاری .....
۵۲۰۱	۳۰۷	۳۹۵۱	۱۱۲۳۴	خراسان جنوبی .....
۲۶۵۹۰	۸۶۸	۱۷۲۷۴	۵۱۴۰۱	خراسان رضوی .....
۶۲۴۰	۵۴۷	۴۱۵۷	۷۷۲۶	خراسان شمالی .....
۸۳۰۴	۱۱۱۹	۱۷۰۳۸	۴۹۲۸۰	خوزستان .....
۵۴۸۳	۲۸۳	۴۰۰۸	۱۱۹۵۶	زنجان .....
۱۲۷۳	۶۴۲	۳۰۴۴	۶۶۷۸	سمنان .....
۵۱۵۶	۱۵۴	۹۶۳۹	۲۰۵۹۴	سیستان و بلوچستان .....
۸۹۶۳	۴۱۶۰	۳۲۱۷۲	۵۹۴۷۴	فارس .....
۳۸۳۶	۴۸۵	۶۰۷۹	۱۰۷۶۸	قزوین .....
۴۷۸	۹۸	۶۶۶	۲۴۱۳	قم .....
۹۵۲۹	۳۰۴	۴۱۳۹	۱۳۰۲۳	کردستان .....
۳۸۴۰	۱۶۴۰	۲۰۸۶۱	۵۶۵۹۹	کرمان .....
۷۹۱۱	۸۰۳	۸۶۵۰	۲۶۰۰۶	کرمانشاه .....
۱۳۲۶	۱۲۱۴	۹۴۸۳	۱۳۶۴۶	کهگیلویه و بویراحمد .....
۶۳۹۲	۱۳۳۸	۱۵۵۱۶	۳۴۶۲۲	گلستان .....
۵۸۴۴	۱۷۹۳	۱۹۱۶۵	۵۵۴۶۹	گیلان .....
۳۱۳۱	۱۱۰۶	۹۸۱۵	۲۷۰۵۶	لرستان .....
۵۴۹۳	۷۳۰۶	۵۳۰۳۴	۱۰۶۰۳۸	مازندران .....
۱۶۷۵	۳۳۶	۳۹۵۱	۱۴۰۷۹	مرکزی .....
۸۵۲۳	۱۲۰۰	۱۴۷۰۱	۳۰۶۶۳	هرمزگان .....
۷۳۶۳	۱۵۳۲	۹۸۲۴	۲۳۶۹۸	همدان .....
۲۲۶۵	۵۰۴	۴۸۶۹	۸۲۴۷	یزد .....



۴۱- جمعیت ۱۰ ساله و بیش تر شاغل باسواد بر حسب دوره یا مدرک تحصیلی<sup>(۱)</sup> به تفکیک جنس و استان (دنباله)

## نقاط روستایی

متوسطه	راهنمایی	ابتدایی	جمع	جنس و استان
۳۴۳۰۷	۱۳۱۹۵۱۴	۱۷۷۱۲۹۱	۴۳۴۲۴۴۴	مرد .....
۲۲۱۴	۷۱۲۹۶	۱۱۶۱۲۶	۲۴۷۹۲۰	آذربایجان شرقی .....
۱۲۰۸	۶۲۵۲۵	۱۲۲۴۱۴	۲۴۱۳۸۶	آذربایجان غربی .....
۱۳۴۲	۲۳۳۰۸	۴۰۸۴۹	۹۳۸۴۲	اردبیل .....
۴۱۶	۵۱۵۰۸	۵۵۹۶۸	۱۶۹۰۸۴	اصفهان .....
۱۸۹	۱۷۲۷۰	۱۵۵۲۹	۵۲۱۴۵	البرز .....
۷۴	۱۰۸۰۷	۱۰۴۶۴	۳۴۲۰۷	ایلام .....
۱۱۸۱	۱۸۰۰۸	۱۷۷۸۸	۶۳۱۰۸	بوشهر .....
۹۳	۶۴۰۸۲	۷۱۸۹۶	۲۰۱۰۰۴	تهران .....
۹۳۳	۲۱۳۲۲	۲۲۷۶۱	۶۳۹۸۲	چهارمحال و بختیاری .....
۱۵۰۴	۱۵۷۰۰	۲۸۴۴۸	۶۱۳۳۴	خراسان جنوبی .....
۱۹۲۴	۱۰۹۲۵۷	۱۷۵۰۹۹	۳۶۱۷۶۲	خراسان رضوی .....
۷۲۲	۱۷۲۴۰	۳۲۶۹۷	۶۲۴۵۰	خراسان شمالی .....
۹۴۹	۸۱۷۹۴	۱۰۷۹۱۵	۲۵۳۱۳۱	خوزستان .....
۱۷۴۳	۲۲۷۱۲	۳۵۳۹۲	۷۶۷۷۸	زنجان .....
۳۴۸	۷۶۴۶	۱۰۷۶۵	۲۷۵۰۲	سمنان .....
۲۳۱۴	۴۷۸۶۹	۶۴۰۶۴	۱۴۵۲۴۷	سیستان و بلوچستان .....
۲۹۳۳	۱۰۴۱۳۵	۱۳۷۴۷۶	۳۳۲۶۹۹	فارس .....
۴۵۷	۲۰۹۰۳	۳۲۱۷۵	۷۱۳۴۲	قزوین .....
۱۳۱	۳۲۸۵	۵۹۸۳	۱۲۶۴۰	قم .....
۲۵۴	۲۴۸۲۹	۵۲۵۷۱	۹۹۰۷۸	کردستان .....
۱۰۱	۷۶۰۷۵	۸۸۸۳۷	۲۳۱۷۹۵	کرمان .....
۱۰۹۳	۳۷۱۳۱	۴۳۳۷۱	۱۱۵۸۳۰	کرمانشاه .....
۱۶۷۲	۱۲۷۴۳	۱۴۸۳۳	۵۱۱۱۶	کهگیلویه و بویراحمد .....
۱۰۸۹	۵۸۸۱۹	۵۸۷۹۲	۱۶۶۲۶۸	گلستان .....
۱۵۶۴	۶۵۷۰۳	۸۴۸۸۸	۲۱۶۵۰۸	گیلان .....
۱۸۶۰	۳۹۱۷۸	۴۸۰۸۲	۱۲۶۳۲۴	لرستان .....
۷۷۲	۱۱۲۱۵۴	۱۰۵۸۱۵	۳۶۱۱۸۵	مازندران .....
۱۸۵	۲۵۹۳۲	۳۲۹۳۳	۷۷۷۲۱	مرکزی .....
۱۹۵۴	۴۱۷۹۶	۵۷۸۴۶	۱۴۱۳۰۰	هرمزگان .....
۲۶۱۷	۴۵۳۴۸	۶۷۴۸۰	۱۴۹۳۹۳	همدان .....
۴۵۶	۹۱۲۶	۱۲۰۲۰	۳۴۳۵۲	یزد .....



۴۱- جمعیت ۱۰ ساله و بیش تر شاغل باسواد بر حسب دوره یا مدرک تحصیلی<sup>(۱)</sup> به تفکیک جنس و استان (دنباله)

نقاط روستایی

سوادآموزی و غیر رسمی	فوق لیسانس و بالاتر	فوق دیپلم و لیسانس	دیپلم و پیش دانشگاهی	جنس و استان
۱۰۸۶۶۹	۳۰۵۶۹	۳۰۰۱۷۰	۷۷۷۹۲۱	مرد .....
۵۲۸۰	۱۷۷۲	۱۳۵۱۰	۳۷۷۲۱	آذربایجان شرقی .....
۹۷۶۱	۱۱۹۲	۱۱۴۲۷	۳۲۸۵۵	آذربایجان غربی .....
۲۶۵۱	۱۲۳۱	۸۸۳۹	۱۵۶۱۹	اردبیل .....
۲۲۶۰	۱۹۷۸	۱۲۸۲۲	۴۴۱۳۰	اصفهان .....
۹۵۰	۷۸۶	۴۴۶۵	۱۲۹۵۳	البرز .....
۱۹۰۸	۳۲۷	۲۷۱۹	۷۹۰۵	ایلام .....
۱۳۸۴	۱۱۷۶	۱۰۲۶۷	۱۳۳۰۲	بوشهر .....
۱۲۹۲	۳۵۸	۲۲۹۷۲	۴۰۳۰۹	تهران .....
۱۵۰۸	۸۰۲	۵۷۳۲	۱۰۹۲۲	چهارمحال و بختیاری .....
۲۶۳۳	۱۸۰	۳۳۷۰	۹۴۹۵	خراسان جنوبی .....
۱۷۷۰۴	۲۱۹	۱۳۳۸۷	۴۴۱۶۹	خراسان رضوی .....
۲۹۱۳	۲۷۱	۲۹۶۰	۵۶۴۳	خراسان شمالی .....
۴۲۲۲	۹۸۷	۱۳۸۰۴	۴۳۴۵۷	خوزستان .....
۳۲۸۳	۲۵۷	۳۱۰۹	۱۰۲۷۹	زنجان .....
۵۳۱	۴۵۰	۲۱۲۳	۵۶۳۷	سمنان .....
۳۵۰۱	۶۸	۸۰۷۱	۱۹۳۵۸	سیستان و بلوچستان .....
۶۲۴۹	۳۶۷۶	۲۵۵۷۸	۵۲۶۴۸	فارس .....
۲۵۷۲	۳۹۰	۴۶۹۹	۱۰۱۴۴	قزوین .....
۳۵۱	۹۸	۵۰۷	۲۲۸۲	قم .....
۶۰۴۹	۳۰۴	۳۲۰۱	۱۱۸۶۸	کردستان .....
۲۷۳۷	۱۰۳۱	۱۳۴۵۵	۴۹۵۵۷	کرمان .....
۳۱۶۴	۷۶۵	۷۰۹۱	۲۳۲۱۳	کرمانشاه .....
۱۲۱۳	۹۲۹	۷۴۵۳	۱۲۲۷۰	کهگیلویه و بویراحمد .....
۳۴۳۲	۹۱۸	۱۱۰۰۸	۳۲۲۰۶	گلستان .....
۳۰۰۴	۱۶۰۶	۱۴۲۳۹	۴۵۵۰۱	گیلان .....
۲۶۱۹	۹۶۹	۸۶۹۴	۲۴۹۱۸	لرستان .....
۳۵۹۲	۴۷۹۱	۴۰۱۳۵	۹۳۹۲۴	مازندران .....
۱۵۲۰	۲۷۶	۳۴۱۲	۱۳۴۶۰	مرکزی .....
۵۰۱۸	۹۶۷	۱۰۰۵۹	۲۳۶۵۶	هرمزگان .....
۳۸۰۳	۱۴۳۵	۷۳۲۶	۲۱۳۸۰	همدان .....
۱۵۵۲	۳۴۶	۳۷۲۴	۷۱۲۵	یزد .....

۴۱- جمعیت ۱۰ ساله و بیش تر شاغل باسواد بر حسب دوره یا مدرک تحصیلی<sup>(۱)</sup> به تفکیک جنس و استان (دنباله)

نقاط روستایی

متوسطه	راهنمایی	ابتدایی	جمع	جنس و استان
۵۰۱۰	۱۴۵۳۵۳	۳۹۵۷۰۰	۱۲۷۱۸۲	زن .....
۷۸	۱۲۲۱۷	۳۶۸۱۹	۵۸۵۸۲	آذربایجان شرقی .....
۷۱	۶۸۵۲	۲۸۴۳۹	۵۳۱۴۸	آذربایجان غربی .....
۱۱۹	۳۶۴۳	۱۵۱۸۷	۲۸۴۳۲	اردبیل .....
۲۹۴	۶۸۳۴	۱۰۵۴۵	۳۲۷۰۲	اصفهان .....
۰	۴۳۰	۸۰۱	۴۵۰۹	البرز .....
۱۷	۷۳۸	۲۵۲۹	۶۵۸۲	ایلام .....
۶۲	۱۸۳۰	۳۲۰۲	۱۰۳۰۵	بوشهر .....
۰	۳۳۷۳	۲۵۴۳	۱۶۳۸۴	تهران .....
۲۹	۲۵۷۸	۴۳۳۰	۱۰۹۷۸	چهارمحال و بختیاری .....
۱۷۴	۲۷۳۳	۹۹۰۲	۱۷۸۲۲	خراسان جنوبی .....
۱۴۶	۱۴۵۷۳	۵۷۴۳۵	۹۲۸۰۹	خراسان رضوی .....
۸۷	۳۹۶۷	۱۲۹۰۴	۲۳۸۴۱	خراسان شمالی .....
۴۵۶	۶۲۰۸	۲۲۷۶۴	۴۲۶۹۸	خوزستان .....
۳۱۳	۳۱۳۰	۱۰۰۷۳	۱۸۳۱۹	زنجان .....
۰	۶۵۷	۱۳۷۱	۴۹۲۴	سمنان .....
۲۲۱	۴۰۱۳	۱۰۲۱۵	۱۸۹۹۵	سیستان و بلوچستان .....
۴۷۹	۸۲۶۰	۲۵۲۷۳	۵۰۶۳۱	فارس .....
۴۸	۱۴۸۷	۶۸۷۹	۱۱۷۷۹	قزوین .....
۰	۳۲۸	۶۸۳	۱۴۲۹	قم .....
۵۰	۲۴۷۷	۶۸۹۷	۱۴۹۹۸	کردستان .....
۱۰۵	۸۱۴۱	۱۴۹۳۴	۳۹۳۴۲	کرمان .....
۲۷۹	۵۰۲۶	۱۷۰۱۴	۳۱۴۵۸	کرمانشاه .....
۱۲۰	۱۸۳۳	۵۳۱۶	۱۱۰۷۳	کهگیلویه و بویراحمد .....
۰	۴۶۳۱	۱۱۱۴۱	۲۶۰۷۶	گلستان .....
۳۹۱	۱۳۰۵۸	۲۲۰۵۶	۵۳۴۲۶	گیلان .....
۶۲	۱۹۵۸	۵۶۷۵	۱۱۶۰۴	لرستان .....
۱۵۷	۱۱۲۳۶	۱۴۷۰۳	۵۵۵۲۶	مازندران .....
۰	۷۶۷	۲۷۷۳	۴۹۱۴	مرکزی .....
۶۶۵	۸۰۶۳	۱۶۸۵۲	۴۰۹۶۶	هرمزگان .....
۵۳۰	۳۱۱۶	۱۳۶۴۲	۲۵۷۶۰	همدان .....
۴۷	۱۱۸۲	۲۷۹۱	۷۱۵۸	یزد .....



۴۱- جمعیت ۱۰ ساله و بیش تر شاغل باسواد بر حسب دوره یا مدرک تحصیلی<sup>(۱)</sup> به تفکیک جنس و استان (دنباله)

## نقاط روستایی

سوادآموزی و غیر رسمی	فوق لیسانس و بالاتر	فوق دیپلم و لیسانس	دیپلم و پیش دانشگاهی	جنس و استان
۷۶۶۶۱	۱۰۲۵۷	۸۸۷۳۱	۱۰۵۴۶۹	زن .....
۲۳۵۶	۳۶۰	۲۴۰۲	۴۳۴۷	آذربایجان شرقی .....
۱۱۵۴۲	۴۹۱	۲۱۳۶	۳۶۱۴	آذربایجان غربی .....
۴۱۷۵	۵۲	۱۶۰۶	۳۶۴۸	اردبیل .....
۲۱۰۳	۶۷۳	۵۵۶۷	۶۶۸۳	اصفهان .....
۶۳	۱۰۴	۲۵۲۴	۵۸۴	البرز .....
۷۹۰	۱۳۵	۹۹۷	۱۳۷۴	ایلام .....
۹۶۰	۲۳۵	۲۱۹۵	۱۸۱۹	بوشهر .....
۷۵۶	۱۲۵۳	۵۳۹۵	۳۰۶۱	تهران .....
۷۵۹	۱۴۸	۱۲۷۵	۱۸۵۷	چهارمحال و بختیاری .....
۲۵۶۷	۱۲۶	۵۸۰	۱۷۳۸	خراسان جنوبی .....
۸۸۸۶	۶۴۹	۳۸۸۶	۷۲۳۲	خراسان رضوی .....
۳۳۲۷	۲۷۵	۱۱۹۶	۲۰۸۲	خراسان شمالی .....
۴۰۸۲	۱۳۱	۳۲۳۳	۵۸۲۲	خوزستان .....
۲۱۹۹	۲۶	۸۹۸	۱۶۷۶	زنجان .....
۷۴۲	۱۹۱	۹۲۱	۱۰۴۰	سمنان .....
۱۶۵۵	۸۶	۱۵۶۸	۱۲۳۵	سیستان و بلوچستان .....
۲۷۱۳	۴۸۳	۶۵۹۳	۶۸۲۶	فارس .....
۱۲۶۳	۹۴	۱۳۸۰	۶۲۴	قزوین .....
۱۲۷	۰	۱۵۹	۱۳۰	قم .....
۳۴۸۰	۰	۹۳۸	۱۱۵۴	کردستان .....
۱۱۰۳	۶۰۹	۷۴۰۶	۷۰۴۱	کرمان .....
۴۷۴۷	۳۸	۱۵۵۹	۲۷۹۳	کرمانشاه .....
۱۱۲	۲۸۵	۲۰۳۰	۱۳۷۶	کهگیلویه و بویراحمد .....
۲۹۶۰	۴۱۹	۴۵۰۷	۲۴۱۵	گلستان .....
۲۸۴۰	۱۸۶	۴۹۲۶	۹۹۶۷	گیلان .....
۵۱۲	۱۳۷	۱۱۲۱	۲۱۳۷	لرستان .....
۱۹۰۱	۲۵۱۴	۱۲۸۹۸	۱۲۱۱۳	مازندران .....
۱۵۵	۵۹	۵۳۸	۶۱۸	مرکزی .....
۳۵۰۴	۲۳۲	۴۶۴۱	۷۰۰۷	هرمزگان .....
۳۵۵۹	۹۶	۲۴۹۷	۲۳۱۷	همدان .....
۷۱۲	۱۵۷	۱۱۴۵	۱۱۲۲	یزد .....

(۱) برای محصلان دوره تحصیلی و برای غیر محصلان آخرین مدرک پایان دوره تحصیلی.



۴۲- جمعیت ۱۰ ساله و بیش تر بیکار باسواد بر حسب دوره یا مدرک تحصیلی<sup>(۱)</sup> به تفکیک جنس و استان کل کشور

متوسطه	راهنمایی	ابتدایی	جمع	جنس و استان
۱۶۸۱۱	۵۵۷۲۳۱	۴۰۸۱۶۴	۳۱۱۰۹۳۸	مرد و زن .....
.	۲۰۶۵۶	۱۶۳۴۲	۱۳۸۶۵۵	آذربایجان شرقی .....
۳۰۵	۲۵۱۴۴	۳۰۲۶۸	۱۰۹۲۷۲	آذربایجان غربی .....
۳۲۹	۱۱۱۴۰	۱۳۴۹۸	۶۷۶۸۳	اردبیل .....
۱۱۷۹	۴۳۷۲۰	۴۰۵۴۰	۲۵۱۸۷۷	اصفهان .....
۱۹۹۷	۲۳۹۰۶	۱۰۸۳۷	۱۱۶۹۰۵	البرز .....
.	۱۱۶۵	۹۸۲	۱۹۰۱۴	ایلام .....
۵۵۱	۶۰۳۶	۴۲۲۸	۳۳۴۹۷	بوشهر .....
۱۲۷۱	۶۴۶۳۵	۳۵۰۱۳	۵۰۷۸۴۶	تهران .....
۳۷۲	۱۴۴۹۶	۹۸۵۶	۶۰۷۹۴	چهارمحال و بختیاری .....
۴۱۲	۴۱۵۹	۲۹۹۵	۲۵۴۴۴	خراسان جنوبی .....
۱۸۵۴	۶۹۰۶۷	۶۲۶۰۰	۲۷۹۳۷۵	خراسان رضوی .....
۱۲۶	۶۳۴۱	۷۲۲۵	۲۹۳۴۲	خراسان شمالی .....
۵۷۴	۳۵۱۹۰	۲۲۷۶۹	۱۸۷۴۵۲	خوزستان .....
۶۴۶	۵۹۴۷	۵۳۹۴	۳۲۸۰۹	زنجان .....
.	۳۱۴۳	۱۵۳۲	۱۷۱۶۲	سمنان .....
۱۶۳	۲۰۴۰۵	۱۳۰۰۹	۷۳۳۰۱	سیستان و بلوچستان .....
۵۶۴	۲۸۸۵۶	۱۳۹۹۰	۱۷۸۴۱۲	فارس .....
۱۷۶	۱۱۶۴۹	۹۴۳۳	۴۶۹۴۳	قزوین .....
۴۷۳	۸۷۲۸	۷۵۷۰	۴۰۶۷۴	قم .....
.	۱۵۰۳۱	۱۳۳۲۳	۷۷۷۸۹	کردستان .....
۲۱۴	۹۴۸۷	۵۳۴۳	۱۰۲۲۹۸	کرمان .....
۶۸۹	۳۵۷۹۴	۱۸۶۰۱	۱۴۰۹۳۸	کرمانشاه .....
۲۲۹	۲۲۹۱	۱۲۱۸	۲۷۴۱۹	کهگیلویه و بویراحمد .....
۵۷۱	۱۶۹۲۲	۱۲۶۶۵	۶۹۲۰۷	گلستان .....
۱۶۲	۱۶۲۸۷	۱۱۰۲۱	۱۰۰۳۰۵	گیلان .....
۷۶۰	۹۹۵۰	۵۸۵۸	۶۶۹۱۸	لرستان .....
.	۱۱۹۹۵	۵۴۹۵	۱۲۹۰۳۱	مازندران .....
.	۶۳۷۱	۳۵۹۴	۳۲۱۸۸	مرکزی .....
۱۲۱۶	۱۰۷۲۲	۷۹۰۳	۵۱۶۱۰	هرمزگان .....
۸۴۳	۱۰۴۹۷	۱۱۴۱۹	۵۱۱۲۹	همدان .....
۱۱۲۴	۷۴۸۸	۳۶۳۱	۴۵۶۳۶	یزد .....

۴۲- جمعیت ۱۰ ساله و بیش تر بیکار باسواد بر حسب دوره یا مدرک تحصیلی<sup>(۱)</sup> به تفکیک جنس و استان (دنباله) کل کشور

سوادآموزی و غیر رسمی	فوق لیسانس و بالاتر	فوق دیپلم و لیسانس	دپلم و پیش دانشگاهی	جنس و استان
۱۴۷۰۴	۲۰۸۸۹۷	۱۱۳۱۲۷۴	۷۷۳۸۵۵	مرد و زن .....
۴۳۶	۱۳۰۷۰	۵۳۲۴۴	۳۴۹۰۴	آذربایجان شرقی .....
۹۶۸	۵۸۴۶	۲۶۳۳۴	۲۰۴۰۵	آذربایجان غربی .....
۶۹۲	۳۴۶۴	۲۱۶۸۵	۱۶۸۷۳	اردبیل .....
۴۰۱	۱۱۷۱۲	۸۵۷۸۳	۶۸۵۴۰	اصفهان .....
۴۲۲	۷۳۵۹	۳۷۶۸۱	۳۴۷۰۱	البرز .....
۴۰	۲۱۲۴	۱۰۶۵۷	۴۰۴۴	ایلام .....
۰	۱۵۰۴	۱۳۲۷۱	۷۹۰۴	بوشهر .....
۱۸۴۰	۵۲۶۵۶	۲۰۵۱۰۹	۱۴۷۳۱۸	تهران .....
۲۴۵	۳۷۸۵	۱۹۴۲۶	۱۲۶۱۱	چهارمحال و بختیاری .....
۱۱۰	۱۲۰۶	۹۶۹۵	۶۸۶۶	خراسان جنوبی .....
۱۵۱۲	۱۳۱۹۸	۷۵۳۲۲	۵۵۸۲۰	خراسان رضوی .....
۵۶۷	۱۰۳۶	۷۸۷۱	۶۱۷۳	خراسان شمالی .....
۵۱۳	۱۱۴۶۴	۷۱۲۹۲	۴۵۶۴۹	خوزستان .....
۲۵۰	۱۳۱۸	۱۰۴۲۳	۸۸۲۹	زنجان .....
۰	۱۸۰۴	۷۰۸۳	۳۵۹۸	سمنان .....
۲۴۴	۴۰۳۶	۱۹۷۳۱	۱۵۷۱۲	سیستان و بلوچستان .....
۲۳۷	۹۲۴۴	۷۸۷۷۱	۴۶۷۴۷	فارس .....
۰	۱۵۳۶	۱۴۴۴۶	۹۷۰۰	قزوین .....
۴۰۷	۱۳۸۶	۱۱۹۰۶	۱۰۲۰۱	قم .....
۷۷۱	۲۸۱۱	۲۶۷۶۷	۱۹۰۸۴	کردستان .....
۱۶۷	۶۱۸۰	۵۰۴۸۷	۳۰۴۱۷	کرمان .....
۱۹۶۲	۷۰۰۴	۴۱۳۲۲	۳۵۵۶۳	کرمانشاه .....
۰	۳۵۵۰	۱۴۳۵۶	۵۷۷۱	کهگیلویه و بویراحمد .....
۸۳۰	۲۹۶۲	۲۱۷۶۱	۱۳۴۹۴	گلستان .....
۴۲۳	۹۲۴۵	۳۸۷۵۸	۲۴۴۰۷	گیلان .....
۵۷۱	۴۳۴۹	۳۰۳۷۱	۱۵۰۵۶	لرستان .....
۰	۱۴۵۶۹	۶۸۷۴۵	۲۸۲۲۴	مازندران .....
۰	۱۵۶۷	۱۱۶۵۵	۸۹۹۹	مرکزی .....
۲۵۴	۲۱۸۲	۱۴۰۴۸	۱۵۲۸۲	هرمزگان .....
۲۶۸	۳۴۸۲	۱۵۹۵۲	۸۶۶۶	همدان .....
۵۶۴	۳۲۳۴	۱۷۳۰۷	۱۲۲۸۵	یزد .....

۴۲- جمعیت ۱۰ ساله و بیش تر بیکار باسواد بر حسب دوره یا مدرک تحصیلی<sup>(۱)</sup> به تفکیک جنس و استان (دنباله) کل کشور

متوسطه	راهنمایی	ابتدایی	جمع	جنس و استان
۱۴۵۵۶	۵۰۹۲۲۱	۳۶۴۰۳۷	۲۱۰۸۴۱۲	مرد .....
۰	۱۸۹۱۶	۱۵۲۴۳	۱۰۰۹۱۹	آذربایجان شرقی .....
۳۰۵	۲۴۹۸۰	۳۰۲۰۲	۹۳۵۷۹	آذربایجان غربی .....
۱۲۳	۱۰۱۵۰	۱۲۶۶۴	۵۰۰۱۷	اردبیل .....
۱۰۶۶	۳۸۹۰۰	۳۵۱۱۴	۱۷۱۰۳۴	اصفهان .....
۱۶۲۳	۲۲۳۰۳	۱۰۵۶۵	۸۲۶۵۵	البرز .....
۰	۱۱۶۵	۹۸۲	۱۱۲۴۵	ایلام .....
۴۵۴	۵۷۱۸	۳۷۵۸	۲۵۸۲۲	بوشهر .....
۱۲۷۱	۶۱۹۲۷	۳۱۷۵۳	۳۲۵۴۱۲	تهران .....
۳۴۰	۱۳۵۷۸	۹۴۰۷	۴۴۹۹۶	چهارمحال و بختیاری .....
۳۴۴	۲۷۱۷	۲۰۳۷	۱۳۰۹۳	خراسان جنوبی .....
۱۸۵۴	۵۶۴۰۷	۴۷۸۸۵	۱۸۱۶۷۴	خراسان رضوی .....
۵۳	۵۷۶۶	۶۸۶۲	۲۲۴۵۱	خراسان شمالی .....
۴۱۸	۳۲۸۴۳	۲۱۱۸۱	۱۲۳۷۸۸	خوزستان .....
۵۴۴	۵۷۸۳	۵۳۵۹	۲۵۱۹۰	زنجان .....
۰	۲۸۱۳	۱۴۶۷	۱۱۰۱۲	سمنان .....
۱۶۳	۱۹۷۸۳	۱۲۵۰۶	۵۲۵۲۶	سیستان و بلوچستان .....
۵۶۴	۲۶۲۶۶	۱۱۴۸۰	۱۱۳۴۷۵	فارس .....
۱۷۶	۱۰۹۵۷	۹۱۶۳	۳۸۸۹۷	قزوین .....
۳۲۹	۷۶۹۲	۶۷۵۷	۲۹۳۴۹	قم .....
۰	۱۳۷۷۲	۱۱۹۷۰	۵۴۹۵۶	کردستان .....
۲۱۴	۷۷۷۲	۴۳۳۱	۵۰۵۱۸	کرمان .....
۶۸۹	۳۵۰۱۷	۱۸۵۳۷	۱۱۰۸۰۶	کرمانشاه .....
۲۲۹	۱۹۲۴	۹۴۳	۱۶۸۴۱	کهگیلویه و بویراحمد .....
۳۳۸	۱۴۶۹۷	۷۹۸۸	۴۳۰۴۴	گلستان .....
۷۴	۱۴۲۰۰	۱۰۴۵۸	۶۷۰۳۸	گیلان .....
۷۶۰	۹۷۳۱	۵۸۵۸	۴۵۸۵۶	لرستان .....
۰	۱۱۰۶۹	۵۰۵۳	۷۲۴۸۲	مازندران .....
۰	۶۳۷۱	۳۵۳۳	۲۶۱۲۵	مرکزی .....
۸۷۹	۹۳۸۰	۶۶۷۵	۳۸۷۹۱	هرمزگان .....
۷۸۸	۱۰۲۶۳	۱۰۹۵۵	۳۹۲۴۰	همدان .....
۹۴۸	۶۳۴۸	۳۳۳۵	۲۵۵۶۹	یزد .....

۴۲- جمعیت ۱۰ ساله و بیش تر بیکار باسواد بر حسب دوره یا مدرک تحصیلی<sup>(۱)</sup> به تفکیک جنس و استان (دنباله) کل کشور

سوادآموزی و غیر رسمی	فوق لیسانس و بالاتر	فوق دیپلم و لیسانس	دپلم و پیش دانشگاهی	جنس و استان
۱۱۲۷۲	۹۰۳۴۲	۵۲۴۷۷۴	۵۹۴۲۰۸	مرد .....
۴۳۶	۷۱۰۰	۳۱۷۳۰	۲۷۴۹۱	آذربایجان شرقی .....
۹۶۸	۲۶۰۶	۱۵۰۰۵	۱۹۵۰۹	آذربایجان غربی .....
۱۱۲	۱۸۲۰	۱۱۲۳۷	۱۳۹۰۸	اردبیل .....
۴۰۱	۵۱۸۴	۳۸۴۹۵	۵۱۸۷۲	اصفهان .....
۴۲۲	۴۱۳۱	۱۷۸۲۴	۲۵۷۸۴	البرز .....
۴۰	۱۱۶۵	۴۴۵۲	۳۴۴۰	ایلام .....
۰	۷۹۸	۷۸۶۸	۷۲۲۴	بوشهر .....
۱۸۴۰	۱۹۲۳۹	۹۹۴۲۲	۱۰۹۹۵۷	تهران .....
۲۱۸	۱۵۳۵	۹۳۲۰	۱۰۵۹۵	چهارمحال و بختیاری .....
۱۱۰	۶۱۱	۳۳۲۰	۳۹۵۰	خراسان جنوبی .....
۳۵۷	۴۴۳۴	۳۴۲۴۲	۳۶۴۹۲	خراسان رضوی .....
۳۷۹	۶۵۰	۳۵۵۷	۵۱۸۱	خراسان شمالی .....
۵۱۳	۴۹۸۷	۲۷۰۹۳	۳۶۷۵۰	خوزستان .....
۲۵۰	۴۳۸	۴۹۵۱	۷۸۶۳	زنجان .....
۰	۶۸۱	۳۳۴۵	۲۷۰۴	سمنان .....
۲۴۴	۱۲۶۰	۶۵۶۵	۱۲۰۰۴	سیستان و بلوچستان .....
۸۳	۳۳۳۴	۳۹۹۰۹	۳۱۸۳۶	فارس .....
۰	۶۳۴	۹۳۲۲	۸۶۴۱	قزوین .....
۲۶۲	۸۹۵	۵۹۳۸	۷۴۷۳	قم .....
۷۷۱	۱۳۲۵	۱۰۵۴۸	۱۶۵۶۸	کردستان .....
۱۶۷	۳۹۵۴	۱۶۶۶۱	۱۷۴۱۷	کرمان .....
۱۷۰۷	۴۴۷۳	۱۷۱۹۹	۳۳۱۸۱	کرمانشاه .....
۰	۱۸۱۱	۷۳۹۶	۴۵۳۵	کهگیلویه و بویراحمد .....
۳۷۳	۱۰۰۹	۹۲۲۴	۹۴۱۳	گلستان .....
۴۲۳	۳۸۹۴	۱۷۷۳۱	۲۰۲۵۴	گیلان .....
۵۷۱	۱۷۶۴	۱۳۶۵۰	۱۳۵۲۰	لرستان .....
۰	۶۹۵۱	۲۷۹۶۵	۲۱۴۴۲	مازندران .....
۰	۹۰۱	۷۲۳۵	۸۰۸۴	مرکزی .....
۲۰۱	۹۹۱	۸۹۰۸	۱۱۷۵۴	هرمزگان .....
۲۴۰	۵۵۸	۹۱۹۶	۷۲۳۸	همدان .....
۱۷۳	۱۱۹۷	۵۴۵۳	۸۱۱۲	یزد .....

۴۲- جمعیت ۱۰ ساله و بیش تر بیکار باسواد بر حسب دوره یا مدرک تحصیلی<sup>(۱)</sup> به تفکیک جنس و استان (دنباله) کل کشور

متوسطه	راهنمایی	ابتدایی	جمع	جنس و استان
۲۲۵۴	۴۱۰۱۰	۴۴۱۲۶	۱۰۰۲۵۲۵	زن .....
.	۱۷۴۰	۱۰۹۸	۳۷۷۳۶	آذربایجان شرقی .....
.	۱۶۳	۶۵	۱۵۶۹۳	آذربایجان غربی .....
۲۰۶	۹۸۹	۸۳۴	۱۷۶۶۶	اردبیل .....
۱۱۲	۴۸۱۹	۵۴۲۶	۸۰۸۴۳	اصفهان .....
۳۷۳	۱۶۰۳	۲۷۲	۳۴۲۵۰	البرز .....
.	.	.	۷۷۶۸	ایلام .....
۹۷	۳۱۸	۴۷۰	۷۶۷۵	بوشهر .....
.	۲۷۰۷	۳۲۵۹	۱۸۲۴۳۳	تهران .....
۳۲	۹۱۸	۴۴۹	۱۵۷۹۷	چهارمحال و بختیاری .....
۶۷	۱۴۴۱	۹۵۷	۱۲۳۵۱	خراسان جنوبی .....
.	۱۲۶۵۹	۱۴۷۱۵	۹۷۷۰۰	خراسان رضوی .....
۷۳	۵۷۵	۳۶۳	۶۸۹۱	خراسان شمالی .....
۱۵۶	۲۳۴۷	۱۵۸۷	۶۳۶۶۴	خوزستان .....
۱۰۱	۱۶۳	۳۵	۷۶۱۸	زنجان .....
.	۳۳۰	۶۴	۶۱۵۰	سمنان .....
.	۶۲۲	۵۰۲	۲۰۷۷۴	سیستان و بلوچستان .....
.	۲۵۸۹	۲۵۰۹	۶۴۹۳۷	فارس .....
.	۶۹۲	۲۶۹	۸۰۴۵	قزوین .....
۱۴۳	۱۰۳۵	۸۱۳	۱۱۳۲۴	قم .....
.	۱۲۵۸	۱۳۵۲	۲۲۸۳۳	کردستان .....
.	۱۷۱۵	۱۰۱۱	۵۱۷۸۰	کرمان .....
.	۷۷۷	۶۴	۳۰۱۳۱	کرمانشاه .....
.	۳۶۶	۲۷۴	۱۰۵۷۷	کهگیلویه و بویراحمد .....
۲۳۳	۲۲۲۴	۴۶۷۷	۲۶۱۶۳	گلستان .....
۸۷	۲۰۸۶	۵۶۲	۳۳۲۶۷	گیلان .....
.	۲۱۹	.	۲۱۰۶۲	لرستان .....
.	۹۲۶	۴۴۲	۵۶۵۴۸	مازندران .....
.	.	۶۱	۶۰۶۲	مرکزی .....
۳۳۶	۱۳۴۲	۱۲۲۷	۱۲۸۱۹	هرمزگان .....
۵۵	۲۳۴	۴۶۳	۱۱۸۸۹	همدان .....
۱۷۶	۱۱۴۰	۲۹۶	۲۰۰۶۷	یزد .....

۴۲- جمعیت ۱۰ ساله و بیش تر بیکار باسواد بر حسب دوره یا مدرک تحصیلی<sup>(۱)</sup> به تفکیک جنس و استان (دنباله) کل کشور

جنس و استان	دپلم و پیش دانشگاهی	فوق دیپلم و لیسانس	فوق لیسانس و بالاتر	سوادآموزی و غیر رسمی
زن	۱۷۹۶۴۷	۶۰۶۴۹۹	۱۱۱۵۵۵	۳۴۳۳
آذربایجان شرقی	۷۴۱۳	۲۱۵۱۴	۵۹۷۰	۰
آذربایجان غربی	۸۹۵	۱۱۳۲۹	۳۲۴۰	۰
اردبیل	۲۹۶۴	۱۰۴۴۷	۱۶۴۴	۵۷۹
اصفهان	۱۶۶۶۷	۴۷۲۸۸	۶۵۲۷	۰
البرز	۸۹۱۶	۱۹۸۵۶	۳۲۲۷	۰
ایلام	۶۰۴	۶۲۰۵	۹۵۸	۰
بوشهر	۶۸۰	۵۴۰۲	۷۰۶	۰
تهران	۳۷۳۶۱	۱۰۵۶۸۷	۳۳۴۱۷	۰
چهارمحال و بختیاری	۲۰۱۵	۱۰۱۰۵	۲۲۵۰	۲۶
خراسان جنوبی	۲۹۱۵	۶۳۷۵	۵۹۴	۰
خراسان رضوی	۱۹۳۲۷	۴۱۰۸۰	۸۷۶۳	۱۱۵۵
خراسان شمالی	۹۹۱	۴۳۱۳	۳۸۵	۱۸۸
خوزستان	۸۸۹۸	۴۴۱۹۸	۶۴۷۶	۰
زنجان	۹۶۶	۵۴۷۲	۸۷۹	۰
سمنان	۸۹۴	۳۷۳۸	۱۱۲۲	۰
سیستان و بلوچستان	۳۷۰۸	۱۳۱۶۶	۲۷۷۵	۰
فارس	۱۴۹۱۱	۳۸۸۶۱	۵۹۱۰	۱۵۴
قزوین	۱۰۵۸	۵۱۲۴	۹۰۱	۰
قم	۲۷۲۸	۵۹۶۸	۴۹۰	۱۴۵
کردستان	۲۵۱۶	۱۶۲۱۹	۱۴۸۷	۰
کرمان	۱۳۰۰۰	۳۳۸۲۶	۲۲۲۶	۰
کرمانشاه	۲۳۸۱	۲۴۱۲۲	۲۵۳۱	۲۵۴
کهگیلویه و بویراحمد	۱۲۳۶	۶۹۶۰	۱۷۳۸	۰
گلستان	۴۰۸۰	۱۲۵۳۷	۱۹۵۳	۴۵۶
گیلان	۴۱۵۲	۲۱۰۲۷	۵۳۵۰	۰
لرستان	۱۵۳۶	۱۶۷۲۱	۲۵۸۵	۰
مازندران	۶۷۸۱	۴۰۷۸۰	۷۶۱۸	۰
مرکزی	۹۱۵	۴۴۱۹	۶۶۶	۰
هرمزگان	۳۵۲۸	۵۱۴۰	۱۱۹۱	۵۳
همدان	۱۴۲۷	۶۷۵۵	۲۹۲۴	۲۸
یزد	۴۱۷۲	۱۱۸۵۳	۲۰۳۷	۳۹۰

۴۲- جمعیت ۱۰ ساله و بیش تر بیکار باسواد بر حسب دوره یا مدرک تحصیلی<sup>(۱)</sup> به تفکیک جنس و استان (دنباله) نقاط شهری

متوسطه	راهنمایی	ابتدایی	جمع	جنس و استان
۱۲۶۹۶	۴۰۴۷۳۱	۲۶۳۱۲۴	۲۵۲۷۶۷۳	مرد و زن .....
.	۱۶۱۸۳	۱۱۵۵۶	۱۱۹۶۲۸	آذربایجان شرقی .....
۱۶۵	۱۶۷۰۴	۲۰۲۹۳	۸۲۳۹۷	آذربایجان غربی .....
۲۰۶	۷۳۶۸	۸۷۸۰	۵۱۴۲۹	اردبیل .....
۱۱۷۹	۳۸۱۰۷	۳۶۱۸۳	۲۳۳۷۰۳	اصفهان .....
۱۹۰۳	۲۲۲۶۷	۹۷۷۶	۱۱۰۴۵۵	البرز .....
.	۶۲۳	۶۵۱	۱۵۳۰۴	ایلام .....
۲۷۳	۳۷۸۲	۲۸۶۷	۲۳۵۷۶	بوشهر .....
۱۰۴۸	۶۰۷۲۰	۲۹۸۲۴	۴۸۹۳۵۶	تهران .....
۱۴۴	۷۴۷۲	۴۴۸۴	۳۸۸۸۲	چهارمحال و بختیاری .....
۱۰۲	۲۵۳۳	۱۱۲۸	۱۷۰۶۷	خراسان جنوبی .....
۱۵۳۰	۵۰۲۱۹	۳۹۲۱۷	۲۲۰۴۴۰	خراسان رضوی .....
۷۳	۳۶۰۹	۳۳۱۱	۱۹۲۰۲	خراسان شمالی .....
۵۷۴	۲۶۱۸۹	۱۱۰۶۶	۱۴۶۵۰۷	خوزستان .....
۵۸۳	۳۱۵۷	۲۷۰۱	۲۴۱۳۲	زنجان .....
.	۲۴۶۰	۱۰۸۴	۱۵۲۱۱	سمنان .....
۱۰۱	۱۲۹۰۹	۶۳۷۱	۵۲۵۶۰	سیستان و بلوچستان .....
۲۹۹	۱۸۹۸۴	۸۱۵۹	۱۳۸۱۴۳	فارس .....
۱۷۶	۹۴۹۳	۶۲۸۲	۳۹۷۲۷	قزوین .....
۴۷۳	۸۱۵۹	۷۲۰۲	۳۹۰۰۸	قم .....
.	۸۳۸۹	۷۱۵۲	۵۶۸۸۷	کردستان .....
۲۱۴	۴۹۲۰	۱۴۸۷	۷۴۱۸۸	کرمان .....
۴۴۱	۲۸۲۵۹	۱۳۰۳۰	۱۱۵۲۶۰	کرمانشاه .....
۷۸	۱۰۶۸	۶۳۱	۱۹۷۳۹	کهگیلویه و بویراحمد .....
۴۸۲	۶۵۴۲	۳۸۷۴	۳۷۰۸۵	گلستان .....
.	۱۰۱۴۰	۵۰۵۳	۷۵۶۴۰	گیلان .....
۴۷۹	۶۷۸۹	۳۱۹۸	۵۰۳۸۸	لرستان .....
.	۶۵۹۸	۲۱۸۳	۸۶۴۴۷	مازندران .....
.	۴۱۸۸	۲۱۲۹	۲۵۷۲۵	مرکزی .....
۶۲۰	۵۰۳۸	۴۸۸۲	۳۳۶۴۳	هرمزگان .....
۴۴۳	۵۵۹۱	۵۵۸۱	۳۵۱۶۷	همدان .....
۱۱۰۱	۶۲۵۶	۲۹۸۳	۴۰۷۶۴	یزد .....

۴۲- جمعیت ۱۰ ساله و بیش تر بیکار باسواد بر حسب دوره یا مدرک تحصیلی<sup>(۱)</sup> به تفکیک جنس و استان (دنباله) نقاط شهری

جنس و استان	دپلم و پیش دانشگاهی	فوق دیپلم و لیسانس	فوق لیسانس و بالاتر	سوادآموزی و غیر رسمی
مرد و زن .....	۶۴۷۴۳۵	۹۹۶۳۶۲	۱۹۳۳۶۶	۱۰۰۴۵
آذربایجان شرقی .....	۳۰۰۰۴	۴۹۵۹۶	۱۱۸۵۰	۴۳۶
آذربایجان غربی .....	۱۶۴۴۹	۲۳۰۰۱	۵۱۹۲	۵۹۰
اردبیل .....	۱۲۸۸۳	۱۸۴۵۲	۳۱۵۹	۵۷۹
اصفهان .....	۶۴۱۳۲	۸۲۲۴۳	۱۱۴۵۶	۴۰۱
البرز .....	۳۲۹۰۸	۳۶۰۰۴	۷۲۲۴	۳۶۹
ایلام .....	۳۳۷۴	۸۷۲۵	۱۹۰۲	۲۶
بوشهر .....	۵۲۶۲	۱۰۰۰۷	۱۳۸۳	۰
تهران .....	۱۴۱۲۵۴	۲۰۲۳۸۶	۵۲۲۸۳	۱۸۴۰
چهارمحال و بختیاری .....	۸۱۲۹	۱۵۳۳۶	۳۱۵۵	۱۶۰
خراسان جنوبی .....	۴۵۰۳	۷۶۸۸	۱۰۹۱	۱۹
خراسان رضوی .....	۴۷۳۱۴	۶۹۲۵۰	۱۲۵۲۹	۳۷۷
خراسان شمالی .....	۴۶۴۶	۶۱۷۳	۱۰۰۱	۳۸۷
خوزستان .....	۳۶۰۵۰	۶۲۳۰۱	۱۰۳۲۵	۰
زنجان .....	۷۲۱۱	۹۰۹۴	۱۲۳۵	۱۴۸
سمنان .....	۳۲۹۸	۶۶۷۲	۱۶۹۴	۰
سیستان و بلوچستان .....	۱۲۷۶۲	۱۶۲۶۳	۳۹۰۸	۲۴۴
فارس .....	۳۹۵۸۲	۶۲۸۶۲	۸۰۹۹	۱۵۴
قزوین .....	۸۵۱۰	۱۳۸۰۲	۱۴۶۰	۰
قم .....	۹۶۰۷	۱۱۸۴۱	۱۳۸۶	۳۳۸
کردستان .....	۱۴۷۴۴	۲۳۷۲۶	۲۳۶۵	۵۰۸
کرمان .....	۲۲۶۴۱	۳۹۶۲۶	۵۱۲۹	۱۶۷
کرمانشاه .....	۲۹۷۶۹	۳۶۱۴۳	۶۲۶۳	۱۳۵۳
کهگیلویه و بویراحمد .....	۳۸۰۳	۱۱۴۴۲	۲۷۱۵	۰
گلستان .....	۷۵۸۵	۱۵۷۳۵	۲۵۹۳	۲۷۱
گیلان .....	۱۷۵۰۳	۳۳۷۸۷	۸۸۳۰	۳۲۵
لرستان .....	۱۱۴۸۷	۲۴۵۴۴	۳۴۷۱	۴۱۷
مازندران .....	۱۸۴۶۹	۴۷۸۰۱	۱۱۳۹۴	۰
مرکزی .....	۷۳۵۰	۱۰۵۰۸	۱۵۴۸	۰
هرمزگان .....	۹۵۹۳	۱۱۱۱۹	۲۱۳۴	۲۵۴
همدان .....	۵۷۴۳	۱۴۳۳۸	۳۳۶۱	۱۰۷
یزد .....	۱۰۸۵۸	۱۵۸۸۴	۳۱۱۵	۵۶۴



۴۲- جمعیت ۱۰ ساله و بیش تر بیکار باسواد بر حسب دوره یا مدرک تحصیلی<sup>(۱)</sup> به تفکیک جنس و استان (دنباله) نقاط شهری

متوسطه	راهنمایی	ابتدایی	جمع	جنس و استان
۱۰۶۷۵	۳۶۹۸۵۰	۲۳۱۴۲۸	۱۶۶۳۲۴۰	مرد .....
.	۱۴۸۳۰	۱۰۸۵۲	۸۵۱۳۶	آذربایجان شرقی .....
۱۶۵	۱۶۵۴۱	۲۰۲۹۳	۶۸۷۰۷	آذربایجان غربی .....
.	۶۵۱۱	۸۱۸۴	۳۶۶۲۵	اردبیل .....
۱۰۶۶	۳۳۵۷۷	۳۰۹۴۸	۱۵۵۳۲۴	اصفهان .....
۱۵۲۹	۲۰۷۴۰	۹۵۰۴	۷۷۴۸۷	البرز .....
.	۶۲۳	۶۵۱	۸۷۸۷	ایلام .....
۱۷۵	۳۶۷۵	۲۴۴۵	۱۷۷۹۸	بوشهر .....
۱۰۴۸	۵۸۴۶۷	۲۷۳۰۳	۳۱۱۱۵۶	تهران .....
۱۴۴	۶۸۷۷	۴۲۲۸	۲۶۳۶۵	چهارمحال و بختیاری .....
۱۰۲	۱۸۱۳	۷۳۹	۸۰۰۴	خراسان جنوبی .....
۱۵۳۰	۴۱۸۰۶	۳۱۴۸۸	۱۴۲۵۳۵	خراسان رضوی .....
.	۳۳۳۱	۳۰۹۶	۱۴۰۵۸	خراسان شمالی .....
۴۱۸	۲۴۰۹۱	۱۰۵۴۰	۹۱۵۰۹	خوزستان .....
۴۸۱	۳۰۴۶	۲۶۶۶	۱۷۳۹۹	زنجان .....
.	۲۱۸۷	۱۰۶۱	۹۴۳۸	سمنان .....
۱۰۱	۱۲۳۸۷	۵۸۶۸	۳۴۰۵۷	سیستان و بلوچستان .....
۲۹۹	۱۷۰۴۰	۷۱۸۷	۸۵۹۹۴	فارس .....
۱۷۶	۸۸۷۵	۶۰۵۰	۳۲۰۹۷	قزوین .....
۳۲۹	۷۱۲۳	۶۳۸۹	۲۷۷۱۵	قم .....
.	۷۵۱۴	۶۹۹۵	۳۷۸۱۸	کردستان .....
۲۱۴	۳۸۴۹	۹۶۶	۳۴۳۵۱	کرمان .....
۴۴۱	۲۷۵۷۳	۱۲۹۹۹	۸۸۱۰۹	کرمانشاه .....
۷۸	۸۳۶	۳۹۸	۱۱۴۵۳	کهگیلویه و بویراحمد .....
۲۴۹	۶۰۷۶	۳۲۰۴	۲۲۱۶۱	گلستان .....
.	۸۳۸۹	۴۸۹۹	۴۷۸۶۹	گیلان .....
۴۷۹	۶۷۸۹	۳۱۹۸	۳۲۷۶۱	لرستان .....
.	۶۱۷۷	۲۱۸۳	۴۹۱۳۶	مازندران .....
.	۴۱۸۸	۲۱۲۹	۲۰۱۲۳	مرکزی .....
۳۲۹	۴۰۲۵	۳۸۱۹	۲۲۲۳۰	هرمزگان .....
۳۸۸	۵۵۹۱	۵۳۸۶	۲۴۷۱۸	همدان .....
۹۲۴	۵۲۹۱	۲۷۴۳	۲۲۳۰۹	یزد .....

۴۲- جمعیت ۱۰ ساله و بیش تر بیکار باسواد بر حسب دوره یا مدرک تحصیلی<sup>(۱)</sup> به تفکیک جنس و استان (دنباله) نقاط شهری

جنس و استان	دپلم و پیش دانشگاهی	فوق دیپلم و لیسانس	فوق لیسانس و بالاتر	سوادآموزی و غیر رسمی
مرد .....	۴۹۱۷۷۰	۴۶۲۹۵۰	۱۱۱۰۵	۷۷۶۰
آذربایجان شرقی .....	۲۳۰۷۲	۲۹۹۰۹	۶۰۳۵	۴۳۶
آذربایجان غربی .....	۱۵۵۵۴	۱۳۱۰۳	۲۴۵۹	۵۹۰
اردبیل .....	۱۰۶۳۶	۹۶۶۸	۱۶۲۴	۰
اصفهان .....	۴۷۵۹۷	۳۶۶۴۲	۵۰۹۰	۴۰۱
البرز .....	۲۴۳۱۳	۱۶۹۶۹	۴۰۶۰	۳۶۹
ایلام .....	۲۸۱۹	۳۵۸۲	۱۰۸۴	۲۶
بوشهر .....	۴۸۸۸	۵۸۵۴	۷۶۰	۰
تهران .....	۱۰۵۷۸۷	۹۷۴۷۰	۱۹۲۳۹	۱۸۴۰
چهارمحال و بختیاری .....	۷۰۱۷	۶۸۶۱	۱۰۷۵	۱۶۰
خراسان جنوبی .....	۲۴۲۲	۲۴۰۹	۴۹۶	۱۹
خراسان رضوی .....	۳۰۶۵۳	۳۲۹۴۴	۴۱۱۱	۰
خراسان شمالی .....	۳۸۷۱	۲۸۹۲	۶۵۰	۲۱۶
خوزستان .....	۲۸۷۱۵	۲۳۱۱۱	۴۶۳۳	۰
زنجان .....	۶۳۱۷	۴۳۰۰	۴۳۸	۱۴۸
سمنان .....	۲۴۴۳	۳۱۷۳	۵۷۲	۰
سیستان و بلوچستان .....	۹۰۵۴	۵۲۶۸	۱۱۳۳	۲۴۴
فارس .....	۲۶۶۱۷	۳۲۱۸۷	۲۶۶۳	۰
قزوین .....	۷۵۰۲	۸۸۵۶	۶۳۴	۰
قم .....	۶۹۱۱	۵۸۷۲	۸۹۵	۱۹۳
کردستان .....	۱۲۷۸۱	۸۹۰۴	۱۱۱۴	۵۰۸
کرمان .....	۱۲۲۸۷	۱۳۶۵۳	۳۲۱۲	۱۶۷
کرمانشاه .....	۲۷۴۲۵	۱۴۶۳۶	۳۹۳۴	۱۰۹۸
کهگیلویه و بویراحمد .....	۳۰۱۷	۵۸۸۲	۱۲۴۰	۰
گلستان .....	۵۲۱۲	۶۴۷۲	۸۰۴	۱۴۰
گیلان .....	۱۴۷۳۵	۱۵۷۰۵	۳۸۱۳	۳۲۵
لرستان .....	۱۰۲۸۱	۱۰۶۲۸	۹۶۶	۴۱۷
مازندران .....	۱۵۲۶۴	۱۹۹۷۲	۵۵۳۸	۰
مرکزی .....	۶۴۳۴	۶۴۶۹	۹۰۱	۰
هرمزگان .....	۶۲۸۷	۶۵۷۵	۹۹۱	۲۰۱
همدان .....	۴۶۳۲	۸۱۴۷	۴۹۴	۷۹
یزد .....	۷۲۱۲	۴۸۲۴	۱۱۳۷	۱۷۳

۴۲- جمعیت ۱۰ ساله و بیش تر بیکار باسواد بر حسب دوره یا مدرک تحصیلی<sup>(۱)</sup> به تفکیک جنس و استان (دنباله) نقاط شهری

متوسطه	راهنمایی	ابتدایی	جمع	جنس و استان
۲۰۲۱	۳۴۸۸۱	۲۴۷۰۶	۱۶۴۴۳۲	زن .....
.	۱۳۵۳	۷۰۴	۳۴۴۹۱	آذربایجان شرقی .....
.	۱۶۳	.	۱۳۶۸۹	آذربایجان غربی .....
۲۰۶	۸۵۷	۵۹۶	۱۴۸۰۴	اردبیل .....
۱۱۲	۴۵۳۰	۵۲۳۴	۷۸۳۷۸	اصفهان .....
۳۷۳	۱۵۲۷	۲۷۲	۳۲۹۶۷	البرز .....
.	.	.	۶۵۱۷	ایلام .....
۹۷	۱۰۷	۴۲۲	۵۷۷۷	بوشهر .....
.	۲۲۵۲	۲۵۲۰	۱۷۸۲۰۰	تهران .....
.	۵۹۴	۲۵۵	۱۲۵۱۷	چهارمحال و بختیاری .....
.	۷۲۰	۳۸۸	۹۰۶۲	خراسان جنوبی .....
.	۸۴۱۲	۷۷۲۸	۷۷۹۰۴	خراسان رضوی .....
۷۳	۲۷۷	۲۱۵	۵۱۴۳	خراسان شمالی .....
۱۵۶	۲۰۹۸	۵۲۶	۵۴۹۹۸	خوزستان .....
۱۰۱	۱۱۱	۳۵	۶۷۳۳	زنجان .....
.	۲۷۳	۲۲	۵۷۷۲	سمنان .....
.	۵۲۲	۵۰۲	۱۸۵۰۲	سیستان و بلوچستان .....
.	۱۹۴۴	۹۷۲	۵۲۱۴۸	فارس .....
.	۶۱۷	۲۳۱	۷۶۲۹	قزوین .....
۱۴۳	۱۰۳۵	۸۱۳	۱۱۲۹۲	قم .....
.	۸۷۴	۱۵۷	۱۹۰۶۸	کردستان .....
.	۱۰۷۰	۵۲۱	۳۹۸۳۷	کرمان .....
.	۶۸۶	۳۰	۲۷۱۵۱	کرمانشاه .....
.	۲۳۲	۲۳۲	۸۲۸۶	کهگیلویه و بویراحمد .....
۲۳۳	۴۶۵	۶۶۹	۱۴۹۲۴	گلستان .....
.	۱۷۵۱	۱۵۳	۲۷۷۷۱	گیلان .....
.	.	.	۱۷۶۲۶	لرستان .....
.	۴۲۱	.	۳۷۳۱۱	مازندران .....
.	.	.	۵۶۰۱	مرکزی .....
۲۹۰	۱۰۱۳	۱۰۶۳	۱۱۴۱۳	هرمزگان .....
۵۵	.	۱۹۵	۱۰۴۴۹	همدان .....
۱۷۶	۹۶۴	۲۴۰	۱۸۴۵۵	یزد .....

۴۲- جمعیت ۱۰ ساله و بیش تر بیکار باسواد بر حسب دوره یا مدرک تحصیلی<sup>(۱)</sup> به تفکیک جنس و استان (دنباله) نقاط شهری

جنس و استان	دپلم و پیش دانشگاهی	فوق دیپلم و لیسانس	فوق لیسانس و بالاتر	سوادآموزی و غیر رسمی
زن	۱۵۵۶۶۵	۵۳۳۴۱۲	۱۱۱۴۶۰	۲۲۸۴
آذربایجان شرقی	۶۹۳۱	۱۹۶۸۷	۵۸۱۴	۰
آذربایجان غربی	۸۹۵	۹۸۹۷	۲۷۳۳	۰
اردبیل	۲۲۴۶	۸۷۸۴	۱۵۳۴	۵۷۹
اصفهان	۱۶۵۳۴	۴۵۶۰۰	۶۳۶۵	۰
البرز	۸۵۹۴	۱۹۰۳۵	۳۱۶۴	۰
ایلام	۵۵۵	۵۱۴۳	۸۱۸	۰
بوشهر	۳۷۴	۴۱۵۳	۶۲۳	۰
تهران	۳۵۴۶۷	۱۰۴۹۱۵	۳۳۰۴۴	۰
چهارمحال و بختیاری	۱۱۱۱	۸۴۷۵	۲۰۸۰	۰
خراسان جنوبی	۲۰۸۰	۵۲۷۸	۵۹۴	۰
خراسان رضوی	۱۶۶۶۱	۳۶۳۰۶	۸۴۱۸	۳۷۷
خراسان شمالی	۷۷۴	۳۲۸۰	۳۵۱	۱۷۰
خوزستان	۷۳۳۵	۳۹۱۹۰	۵۶۹۲	۰
زنجان	۸۹۴	۴۷۹۳	۷۹۷	۰
سمنان	۸۵۴	۳۴۹۹	۱۱۲۲	۰
سیستان و بلوچستان	۳۷۰۸	۱۰۹۹۴	۲۷۷۵	۰
فارس	۱۲۹۶۵	۳۰۶۷۵	۵۴۳۶	۱۵۴
قزوین	۱۰۰۸	۴۹۴۵	۸۲۶	۰
قم	۲۶۹۶	۵۹۶۸	۴۹۰	۱۴۵
کردستان	۱۹۶۳	۱۴۸۲۲	۱۲۵۰	۰
کرمان	۱۰۳۵۳	۲۵۹۷۳	۱۹۱۷	۰
کرمانشاه	۲۳۴۳	۲۱۵۰۷	۲۳۲۹	۲۵۴
کهگیلویه و بویراحمد	۷۸۵	۵۵۶۰	۱۴۷۵	۰
گلستان	۲۳۷۳	۹۲۶۳	۱۷۸۸	۱۳۱
گیلان	۲۷۶۷	۱۸۰۸۱	۵۰۱۶	۰
لرستان	۱۲۰۵	۱۳۹۱۶	۲۵۰۵	۰
مازندران	۳۲۰۴	۲۷۸۲۹	۵۸۵۶	۰
مرکزی	۹۱۵	۴۰۳۹	۶۴۷	۰
هرمزگان	۳۳۰۵	۴۵۴۳	۱۱۴۳	۵۳
همدان	۱۱۱۱	۶۱۹۲	۲۸۶۶	۲۸
یزد	۳۶۴۵	۱۱۰۵۹	۱۹۷۸	۳۹۰

۴۲- جمعیت ۱۰ ساله و بیش تر بیکار باسواد بر حسب دوره یا مدرک تحصیلی<sup>(۱)</sup> به تفکیک جنس و استان (دنباله)

نقاط روستایی

متوسطه	راهنمایی	ابتدایی	جمع	جنس و استان
۴۱۱۴	۱۵۲۵۰۰	۱۴۵۰۲۹	۵۸۳۲۶۵	مرد و زن .....
۰	۴۴۷۳	۴۷۸۵	۱۹۰۲۷	آذربایجان شرقی .....
۱۴۰	۸۴۳۹	۹۹۷۴	۲۶۸۷۵	آذربایجان غربی .....
۱۲۳	۳۷۷۲	۴۷۱۷	۱۶۲۵۴	اردبیل .....
۰	۵۶۱۲	۴۳۵۷	۱۸۱۷۴	اصفهان .....
۹۳	۱۶۳۸	۱۰۶۰	۶۴۴۹	البرز .....
۰	۵۴۱	۳۳۰	۳۷۰۹	ایلام .....
۲۷۸	۲۲۵۴	۱۳۶۱	۹۹۲۱	بوشهر .....
۲۲۳	۳۹۱۵	۵۱۸۹	۱۸۴۸۹	تهران .....
۲۲۷	۷۰۲۳	۵۳۷۲	۲۱۹۱۱	چهارمحال و بختیاری .....
۳۰۹	۱۶۲۵	۱۸۶۷	۸۳۷۷	خراسان جنوبی .....
۳۲۳	۱۸۸۴۸	۲۳۳۸۳	۵۸۹۳۵	خراسان رضوی .....
۵۳	۲۷۳۲	۳۹۱۳	۱۰۱۳۹	خراسان شمالی .....
۰	۹۰۰۰	۱۱۷۰۲	۴۰۹۴۵	خوزستان .....
۶۳	۲۷۹۰	۲۶۹۲	۸۶۷۶	زنجان .....
۰	۶۸۲	۴۴۷	۱۹۵۱	سمنان .....
۶۲	۷۴۹۵	۶۶۳۸	۲۰۷۴۱	سیستان و بلوچستان .....
۲۶۵	۹۸۷۱	۵۸۳۰	۴۰۲۶۹	فارس .....
۰	۲۱۵۶	۳۱۵۱	۷۲۱۶	قزوین .....
۰	۵۶۹	۳۶۸	۱۶۶۶	قم .....
۰	۶۶۴۱	۶۱۷۰	۲۰۹۰۲	کردستان .....
۰	۴۵۶۷	۳۸۵۶	۲۸۱۱۰	کرمان .....
۲۴۸	۷۵۳۵	۵۵۷۱	۲۵۶۷۷	کرمانشاه .....
۱۵۱	۱۲۲۳	۵۸۶	۷۶۷۹	کهگیلویه و بویراحمد .....
۸۸	۱۰۳۷۹	۸۷۹۰	۳۲۱۲۲	گلستان .....
۱۶۲	۶۱۴۶	۵۹۶۷	۲۴۶۶۴	گیلان .....
۲۸۱	۳۱۶۱	۲۶۵۹	۱۶۵۳۰	لرستان .....
۰	۵۳۹۷	۳۳۱۱	۴۲۵۸۳	مازندران .....
۰	۲۱۸۲	۱۴۶۵	۶۴۶۳	مرکزی .....
۵۹۵	۵۶۸۳	۳۰۲۰	۱۷۹۶۶	هرمزگان .....
۴۰۰	۴۹۰۵	۵۸۳۷	۱۵۹۶۱	همدان .....
۲۳	۱۲۳۲	۶۴۸	۴۸۷۲	یزد .....



۴۲- جمعیت ۱۰ ساله و بیش تر بیکار باسواد بر حسب دوره یا مدرک تحصیلی<sup>(۱)</sup> به تفکیک جنس و استان (دنباله)

نقاط روستایی

سوادآموزی و غیر رسمی	فوق لیسانس و بالاتر	فوق دیپلم و لیسانس	دیپلم و پیش دانشگاهی	جنس و استان
۴۶۵۸	۱۵۶۳۱	۱۳۴۹۱۱	۱۲۶۴۱۹	مرد و زن .....
۰	۱۲۲۰	۳۶۴۷	۴۹۰۰	آذربایجان شرقی .....
۳۷۷	۶۵۴	۳۳۳۳	۳۹۵۵	آذربایجان غربی .....
۱۱۲	۳۰۵	۳۲۳۲	۳۹۹۰	اردبیل .....
۰	۲۵۶	۳۵۴۰	۴۴۰۸	اصفهان .....
۵۳	۱۳۴	۱۶۷۶	۱۷۹۲	البرز .....
۱۳	۲۲۱	۱۹۳۱	۶۷۰	ایلام .....
۰	۱۲۱	۳۲۶۳	۲۶۴۲	بوشهر .....
۰	۳۷۳	۲۷۲۳	۶۰۶۳	تهران .....
۸۵	۶۲۹	۴۰۹۰	۴۴۸۱	چهارمحال و بختیاری .....
۹۱	۱۱۴	۲۰۰۷	۲۳۶۲	خراسان جنوبی .....
۱۱۳۴	۶۶۸	۶۰۷۱	۸۵۰۵	خراسان رضوی .....
۱۸۰	۳۴	۱۶۹۸	۱۵۲۷	خراسان شمالی .....
۵۱۳	۱۱۳۸	۸۹۹۱	۹۵۹۸	خوزستان .....
۱۰۱	۸۲	۱۳۲۸	۱۶۱۷	زنجان .....
۰	۱۰۹	۴۱۱	۳۰۰	سمنان .....
۰	۱۲۷	۳۴۶۸	۲۹۴۹	سیستان و بلوچستان .....
۸۳	۱۱۴۴	۱۵۹۰۹	۷۱۶۴	فارس .....
۰	۷۵	۶۴۴	۱۱۸۹	قزوین .....
۶۹	۰	۶۵	۵۹۴	قم .....
۲۶۲	۴۴۶	۳۰۴۰	۴۳۴۰	کردستان .....
۰	۱۰۵۰	۱۰۸۶۱	۷۷۷۵	کرمان .....
۶۰۹	۷۴۱	۵۱۷۸	۵۷۹۴	کرمانشاه .....
۰	۸۳۵	۲۹۱۴	۱۹۶۸	کهگیلویه و بویراحمد .....
۵۵۸	۳۶۹	۶۰۲۶	۵۹۰۸	گلستان .....
۹۷	۴۱۴	۴۹۷۱	۶۹۰۳	گیلان .....
۱۵۴	۸۷۸	۵۸۲۷	۳۵۶۹	لرستان .....
۰	۳۱۷۵	۲۰۹۴۳	۹۷۵۵	مازندران .....
۰	۱۹	۱۱۴۶	۱۶۴۹	مرکزی .....
۰	۴۷	۲۹۲۹	۵۶۸۹	هرمزگان .....
۱۶۱	۱۲۱	۱۶۱۳	۲۹۲۲	همدان .....
۰	۱۱۸	۱۴۲۲	۱۴۲۶	یزد .....

۴۲- جمعیت ۱۰ ساله و بیش تر بیکار باسواد بر حسب دوره یا مدرک تحصیلی<sup>(۱)</sup> به تفکیک جنس و استان (دنباله)

نقاط روستایی

متوسطه	راهنمایی	ابتدایی	جمع	جنس و استان
۳۸۸۰	۱۳۹۳۷۱	۱۲۵۶۰۹	۴۴۵۱۷۲	مرد .....
۰	۴۰۸۶	۴۳۹۱	۱۵۷۸۲	آذربایجان شرقی .....
۱۴۰	۸۴۳۹	۹۹۰۹	۲۴۸۷۱	آذربایجان غربی .....
۱۲۳	۳۶۳۹	۴۴۷۹	۱۳۳۹۱	اردبیل .....
۰	۵۳۲۳	۴۱۶۵	۱۵۷۰۹	اصفهان .....
۹۳	۱۵۶۳	۱۰۶۰	۵۱۶۷	البرز .....
۰	۵۴۱	۳۳۰	۲۴۵۸	ایلام .....
۲۷۸	۲۰۴۲	۱۳۱۳	۸۰۲۳	بوشهر .....
۲۲۳	۳۴۶۰	۴۴۵۰	۱۴۲۵۵	تهران .....
۱۹۵	۶۷۰۰	۵۱۷۹	۱۸۶۳۱	چهارمحال و بختیاری .....
۲۴۱	۹۰۴	۱۲۹۸	۵۰۸۹	خراسان جنوبی .....
۳۲۳	۱۴۶۰۱	۱۶۳۹۶	۳۹۱۳۹	خراسان رضوی .....
۵۳	۲۴۳۵	۳۷۶۵	۸۳۹۲	خراسان شمالی .....
۰	۸۷۵۱	۱۰۶۴۰	۳۲۲۷۸	خوزستان .....
۶۳	۲۷۳۷	۲۶۹۲	۷۷۹۱	زنجان .....
۰	۶۲۵	۴۰۵	۱۵۷۴	سمنان .....
۶۲	۷۳۹۵	۶۶۳۸	۱۸۴۶۹	سیستان و بلوچستان .....
۲۶۵	۹۲۲۶	۴۲۹۳	۲۷۴۸۰	فارس .....
۰	۲۰۸۲	۳۱۱۳	۶۸۰۰	قزوین .....
۰	۵۶۹	۳۶۸	۱۶۳۴	قم .....
۰	۶۲۵۸	۴۹۷۵	۱۷۱۳۷	کردستان .....
۰	۳۹۲۲	۳۳۶۵	۱۶۱۶۷	کرمان .....
۲۴۸	۷۴۴۴	۵۵۳۷	۲۲۶۹۷	کرمانشاه .....
۱۵۱	۱۰۸۸	۵۴۴	۵۳۸۸	کهگیلویه و بویراحمد .....
۸۸	۸۶۲۰	۴۷۸۳	۲۰۸۸۳	گلستان .....
۷۴	۵۸۱۱	۵۵۵۹	۱۹۱۶۸	گیلان .....
۲۸۱	۲۹۴۱	۲۶۵۹	۱۳۰۹۴	لرستان .....
۰	۴۸۹۲	۲۸۶۹	۲۳۳۴۶	مازندران .....
۰	۲۱۸۲	۱۴۰۳	۶۰۰۲	مرکزی .....
۵۴۹	۵۳۵۵	۲۸۵۵	۱۶۵۶۰	هرمزگان .....
۴۰۰	۴۶۷۱	۵۵۶۹	۱۴۵۲۲	همدان .....
۲۳	۱۰۵۶	۵۹۲	۳۲۶۰	یزد .....



۴۲- جمعیت ۱۰ ساله و بیش تر بیکار باسواد بر حسب دوره یا مدرک تحصیلی<sup>(۱)</sup> به تفکیک جنس و استان (دنباله)

## نقاط روستایی

سوادآموزی و غیر رسمی	فوق لیسانس و بالاتر	فوق دیپلم و لیسانس	دیپلم و پیش دانشگاهی	جنس و استان
۳۵۱۱	۱۵۳۶	۶۱۸۲۴	۱۰۲۴۳۷	مرد .....
۰	۱۰۶۵	۱۸۲۱	۴۴۱۹	آذربایجان شرقی .....
۳۷۷	۱۴۷	۱۹۰۲	۳۹۵۵	آذربایجان غربی .....
۱۱۲	۱۹۵	۱۵۶۹	۳۲۷۲	اردبیل .....
۰	۹۳	۱۸۵۲	۴۲۷۴	اصفهان .....
۵۳	۷۱	۸۵۴	۱۴۷۱	البرز .....
۱۳	۸۱	۸۷۰	۶۲۱	ایلام .....
۰	۳۸	۲۰۱۴	۲۳۳۶	بوشهر .....
۰	۰	۱۹۵۲	۴۱۶۹	تهران .....
۵۸	۴۶۰	۲۴۵۹	۳۵۷۸	چهارمحال و بختیاری .....
۹۱	۱۱۴	۹۱۰	۱۵۲۷	خراسان جنوبی .....
۳۵۷	۳۲۳	۱۲۹۷	۵۸۳۹	خراسان رضوی .....
۱۶۲	۰	۶۶۵	۱۳۱۰	خراسان شمالی .....
۵۱۳	۳۵۴	۳۹۸۲	۸۰۳۵	خوزستان .....
۱۰۱	۰	۶۵۰	۱۵۴۶	زنجان .....
۰	۱۰۹	۱۷۲	۲۶۱	سمنان .....
۰	۱۲۷	۱۲۹۶	۲۹۴۹	سیستان و بلوچستان .....
۸۳	۶۷۰	۷۷۲۲	۵۲۱۸	فارس .....
۰	۰	۴۶۵	۱۱۳۹	قزوین .....
۶۹	۰	۶۵	۵۶۲	قم .....
۲۶۲	۲۱۰	۱۶۴۳	۳۷۸۷	کردستان .....
۰	۷۴۲	۳۰۰۸	۵۱۲۹	کرمان .....
۶۰۹	۵۳۹	۲۵۶۲	۵۷۵۶	کرمانشاه .....
۰	۵۷۱	۱۵۱۴	۱۵۱۷	کهگیلویه و بویراحمد .....
۲۳۳	۲۰۴	۲۷۵۲	۴۲۰۱	گلستان .....
۹۷	۸۰	۲۰۲۶	۵۵۱۹	گیلان .....
۱۵۴	۷۹۸	۳۰۲۱	۳۲۳۸	لرستان .....
۰	۱۴۱۳	۷۹۹۳	۶۱۷۷	مازندران .....
۰	۰	۷۶۶	۱۶۴۹	مرکزی .....
۰	۰	۲۳۳۳	۵۴۶۶	هرمزگان .....
۱۶۱	۶۴	۱۰۴۹	۲۶۰۶	همدان .....
۰	۵۹	۶۲۸	۹۰۰	یزد .....



۴۲- جمعیت ۱۰ ساله و بیش تر بیکار باسواد بر حسب دوره یا مدرک تحصیلی<sup>(۱)</sup> به تفکیک جنس و استان (دنباله)

نقاط روستایی

متوسطه	راهنمایی	ابتدایی	جمع	جنس و استان
۲۳۳	۱۳۱۲۸	۱۹۴۲۰	۱۳۸۰۹۳	زن .....
.	۳۸۷	۳۹۴	۳۲۴۴	آذربایجان شرقی .....
.	.	۶۵	۲۰۰۳	آذربایجان غربی .....
.	۱۳۲	۲۳۸	۲۸۶۲	اردبیل .....
.	۲۸۹	۱۹۲	۲۴۶۴	اصفهان .....
.	۷۵	.	۱۲۸۲	البرز .....
.	.	.	۱۲۵۰	ایلام .....
.	۲۱۱	۴۸	۱۸۹۷	بوشهر .....
.	۴۵۵	۷۳۹	۴۲۳۳	تهران .....
۳۲	۳۲۳	۱۹۳	۳۲۸۰	چهارمحال و بختیاری .....
۶۷	۷۲۱	۵۶۸	۳۲۸۸	خراسان جنوبی .....
.	۴۲۴۶	۶۹۸۶	۱۹۷۹۵	خراسان رضوی .....
.	۲۹۷	۱۴۷	۱۷۴۷	خراسان شمالی .....
.	۲۴۸	۱۰۶۱	۸۶۶۶	خوزستان .....
.	۵۲	.	۸۸۴	زنجان .....
.	۵۷	۴۱	۳۷۷	سمنان .....
.	۹۹	.	۲۲۷۲	سیستان و بلوچستان .....
.	۶۴۵	۱۵۳۶	۱۲۷۸۸	فارس .....
.	۷۴	۳۷	۴۱۶	قزوین .....
.	.	.	۳۱	قم .....
.	۳۸۳	۱۱۹۵	۳۷۶۴	کردستان .....
.	۶۴۴	۴۹۰	۱۱۹۴۳	کرمان .....
.	۹۰	۳۳	۲۹۸۰	کرمانشاه .....
.	۱۳۴	۴۲	۲۲۹۱	کهگیلویه و بویراحمد .....
.	۱۷۵۹	۴۰۰۷	۱۱۲۳۸	گلستان .....
۸۷	۳۳۵	۴۰۸	۵۴۹۶	گیلان .....
.	۲۱۹	.	۳۴۳۶	لرستان .....
.	۵۰۵	۴۴۲	۱۹۲۳۷	مازندران .....
.	.	۶۱	۴۶۰	مرکزی .....
۴۶	۳۲۸	۱۶۴	۱۴۰۵	هرمزگان .....
.	۲۳۴	۲۶۸	۱۴۳۹	همدان .....
.	۱۷۶	۵۶	۱۶۱۲	یزد .....



۴۲- جمعیت ۱۰ ساله و بیش تر بیکار باسواد بر حسب دوره یا مدرک تحصیلی<sup>(۱)</sup> به تفکیک جنس و استان (دنباله)

نقاط روستایی

سوادآموزی و غیر رسمی	فوق لیسانس و بالاتر	فوق دیپلم و لیسانس	دیپلم و پیش دانشگاهی	جنس و استان
۱۱۴۷	۷۰۹۴	۷۳۰۸۶	۲۳۹۸۲	زن
۰	۱۵۵	۱۸۲۶	۴۸۱	آذربایجان شرقی
۰	۵۰۷	۱۴۳۱	۰	آذربایجان غربی
۰	۱۱۰	۱۶۶۳	۷۱۸	اردبیل
۰	۱۶۲	۱۶۸۷	۱۳۳	اصفهان
۰	۶۳	۸۲۱	۳۲۱	البرز
۰	۱۴۰	۱۰۶۱	۴۸	ایلام
۰	۸۳	۱۲۴۸	۳۰۶	بوشهر
۰	۳۷۳	۷۷۱	۱۸۹۴	تهران
۲۶	۱۶۹	۱۶۳۰	۹۰۳	چهارمحال و بختیاری
۰	۰	۱۰۹۶	۸۳۴	خراسان جنوبی
۷۷۷	۳۴۵	۴۷۷۴	۲۶۶۵	خراسان رضوی
۱۷	۳۴	۱۰۳۲	۲۱۷	خراسان شمالی
۰	۷۸۴	۵۰۰۸	۱۵۶۳	خوزستان
۰	۸۲	۶۷۸	۷۱	زنجان
۰	۰	۲۳۹	۳۹	سمنان
۰	۰	۲۱۷۲	۰	سیستان و بلوچستان
۰	۴۷۴	۸۱۸۶	۱۹۴۵	فارس
۰	۷۵	۱۷۸	۵۰	قزوین
۰	۰	۰	۳۱	قم
۰	۲۳۶	۱۳۹۶	۵۵۳	کردستان
۰	۳۰۸	۷۸۵۳	۲۶۴۶	کرمان
۰	۲۰۱	۲۶۱۵	۳۸	کرمانشاه
۰	۲۶۳	۱۴۰۰	۴۵۱	کهگیلویه و بویراحمد
۳۲۵	۱۶۴	۳۲۷۴	۱۷۰۷	گلستان
۰	۳۳۳	۲۹۴۵	۱۳۸۴	گیلان
۰	۷۹	۲۸۰۵	۳۳۱	لرستان
۰	۱۷۶۱	۱۲۹۵۰	۳۵۷۷	مازندران
۰	۱۹	۳۸۰	۰	مرکزی
۰	۴۷	۵۹۶	۲۲۲	هرمزگان
۰	۵۷	۵۶۳	۳۱۶	همدان
۰	۵۹	۷۹۴	۵۲۶	یزد

(۱) برای محصلان دوره تحصیلی و برای غیر محصلان آخرین مدرک پایان دوره تحصیلی.

۴۳- جمعیت ۱۰ ساله و بیش تر غیرفعال باسواد بر حسب دوره یا مدرک تحصیلی<sup>(۱)</sup> به تفکیک جنس و استان کل کشور

متوسطه	راهنمایی	ابتدایی	جمع	جنس و استان
۱۸۴۹۳۴۲	۷۸۳۷۵۲۷	۹۷۵۹۹۰۷	۳۲۹۶۲۰۴۷	مرد و زن .....
۶۷۶۵۹	۳۹۱۴۳۸	۴۷۶۵۳۵	۱۵۱۹۴۹۷	آذربایجان شرقی .....
۵۹۲۷۳	۲۹۰۱۳۶	۴۲۵۲۶۹	۱۲۰۲۹۸۱	آذربایجان غربی .....
۲۲۳۶۰	۱۱۱۹۳۹	۱۴۵۴۱۴	۴۵۵۲۴۶	اردبیل .....
۱۱۶۳۳۴	۴۶۸۹۴۵	۶۲۴۸۴۹	۲۲۰۲۱۴۴	اصفهان .....
۵۷۶۵۱	۳۰۲۵۱۰	۲۹۱۰۷۰	۱۲۲۳۶۶۸	البرز .....
۱۲۸۳۱	۵۰۵۴۰	۵۸۳۲۷	۲۳۹۰۱۰	ایلام .....
۲۴۸۴۳	۱۱۲۱۱۵	۱۲۷۵۷۴	۴۳۶۹۴۰	بوشهر .....
۳۲۳۰۳۵	۱۲۹۱۹۲۴	۱۳۹۳۷۷۳	۵۹۹۸۵۷۸	تهران .....
۲۵۱۸۷	۸۵۹۸۴	۱۱۷۸۳۱	۳۷۹۱۹۴	چهارمحال و بختیاری .....
۲۱۹۹۷	۷۷۷۹۵	۱۰۸۰۲۲	۳۲۳۶۱۳	خراسان جنوبی .....
۱۳۸۹۳۱	۶۴۴۵۷۵	۸۸۵۱۵۲	۲۵۸۴۶۱۴	خراسان رضوی .....
۱۵۰۷۰	۷۵۳۴۲	۱۰۱۵۹۶	۲۸۸۸۹۱	خراسان شمالی .....
۱۵۰۷۹۳	۴۳۶۰۱۰	۶۵۰۰۴۴	۱۹۸۶۳۲۲	خوزستان .....
۲۶۸۱۴	۹۸۳۰۲	۱۲۲۲۴۸	۳۸۶۳۶۰	زنجان .....
۱۴۵۰۹	۶۴۹۳۷	۸۱۸۶۴	۲۷۹۱۵۲	سمنان .....
۷۴۰۴۶	۲۷۲۵۲۹	۳۹۴۸۷۸	۹۹۷۱۹۵	سیستان و بلوچستان .....
۱۰۰۹۹۸	۴۹۳۰۵۰	۶۴۸۴۵۱	۲۰۶۲۵۶۱	فارس .....
۳۰۶۲۷	۱۳۳۱۴۷	۱۷۴۰۹۳	۵۳۲۳۵۱	قزوین .....
۳۵۱۱۹	۱۲۴۰۶۰	۱۶۳۰۶۸	۵۷۴۴۳۰	قم .....
۲۸۷۸۷	۱۲۹۱۰۹	۲۰۰۲۸۴	۵۵۳۶۴۱	کردستان .....
۸۲۶۷۲	۳۱۸۴۳۹	۳۲۵۳۸۰	۱۲۰۵۵۱۳	کرمان .....
۴۴۰۱۷	۱۹۷۶۰۰	۲۴۷۴۶۸	۸۲۷۳۵۰	کرمانشاه .....
۱۶۹۹۶	۶۲۱۹۹	۷۷۸۱۱	۲۷۴۷۸۸	کهگیلویه و بویراحمد .....
۳۷۷۱۶	۱۹۲۲۴۶	۲۵۶۰۱۷	۷۲۹۳۰۷	گلستان .....
۶۱۶۵۲	۲۶۰۷۲۳	۲۷۷۳۳۶	۱۰۷۵۲۰۴	گیلان .....
۴۰۱۴۸	۲۰۳۵۴۹	۲۰۶۸۹۸	۷۸۲۵۹۵	لرستان .....
۶۹۰۸۳	۳۳۸۶۷۰	۳۵۳۶۵۹	۱۳۶۵۶۷۶	مازندران .....
۳۴۴۳۴	۱۵۷۹۸۵	۲۰۹۸۵۱	۶۶۴۴۷۲	مرکزی .....
۵۱۹۰۷	۱۸۶۷۷۹	۲۲۶۸۴۳	۶۶۱۶۴۵	هرمزگان .....
۳۷۱۶۵	۱۶۸۹۱۴	۲۳۷۳۹۹	۶۹۸۳۱۷	همدان .....
۲۶۶۷۸	۹۶۰۲۷	۱۵۰۸۸۹	۴۵۰۷۷۸	یزد .....

۴۳- جمعیت ۱۰ ساله و بیش تر غیرفعال باسواد بر حسب دوره یا مدرک تحصیلی<sup>(۱)</sup> به تفکیک جنس و استان (دنباله) کل کشور

سوادآموزی و غیر رسمی	فوق لیسانس و بالاتر	فوق دیپلم و لیسانس	دپلم و پیش دانشگاهی	جنس و استان
۱۶۳۵۷۷	۶۱۰۱۶۷	۴۸۴۱۶۶۳	۷۱۹۹۸۶۲	مرد و زن .....
۳۰۱۱۰	۲۳۶۲۴	۲۰۴۴۶۹	۳۲۵۶۶۰	آذربایجان شرقی .....
۵۱۹۵۰	۲۰۳۹۹	۱۵۲۵۱۴	۲۰۳۴۳۸	آذربایجان غربی .....
۱۸۳۲۴	۴۳۲۸	۶۰۵۲۳	۹۲۳۵۶	اردبیل .....
۴۹۳۴۷	۴۲۷۲۳	۳۸۳۵۷۲	۵۱۶۳۷۲	اصفهان .....
۱۷۲۵۷	۲۵۳۳۶	۲۰۶۴۸۲	۳۲۳۳۶۰	البرز .....
۵۶۸۳	۴۴۳۰	۵۰۶۹۰	۵۶۵۰۶	ایلام .....
۱۳۰۸۲	۴۵۲۲	۶۵۸۷۶	۸۸۹۲۶	بوشهر .....
۱۰۸۶۸۵	۱۸۵۳۷۲	۱۰۹۱۸۱۲	۱۶۰۳۹۷۴	تهران .....
۱۰۵۴۰	۸۲۴۱	۵۴۷۲۲	۷۶۶۸۷	چهارمحال و بختیاری .....
۱۴۴۴۷	۳۹۰۷	۴۵۴۸۵	۵۱۹۵۷	خراسان جنوبی .....
۸۰۵۸۵	۳۱۸۳۵	۲۹۲۸۶۳	۵۱۰۶۷۰	خراسان رضوی .....
۹۶۳۶	۲۳۲۱	۳۵۳۰۴	۴۹۶۱۹	خراسان شمالی .....
۳۳۰۰۹	۲۱۰۸۳	۲۷۲۱۱۳	۴۲۳۲۶۸	خوزستان .....
۱۲۱۳۸	۶۱۹۹	۵۱۴۸۰	۶۹۱۷۷	زنجان .....
۵۹۷۰	۶۰۷۵	۴۶۰۲۱	۵۹۷۷۴	سمنان .....
۴۵۱۹۷	۵۱۶۸	۶۹۹۱۱	۱۳۵۴۶۳	سیستان و بلوچستان .....
۴۲۲۴۵	۳۲۱۵۲	۲۹۵۴۴۸	۴۵۰۲۱۵	فارس .....
۱۹۲۴۰	۵۴۷۶	۷۱۷۷۱	۹۷۹۹۵	قزوین .....
۱۸۰۹۹	۲۷۹۹۹	۹۳۶۴۱	۱۱۲۴۴۱	قم .....
۳۵۹۴۳	۴۲۱۴	۶۲۱۳۱	۹۳۱۶۹	کردستان .....
۳۳۴۷۳	۱۸۰۹۷	۱۶۶۱۹۴	۲۶۱۲۵۵	کرمان .....
۳۳۴۵۱	۱۳۳۱۳	۱۰۹۷۹۳	۱۸۱۷۰۵	کرمانشاه .....
۵۳۰۶	۵۸۸۶	۴۶۹۶۱	۵۹۶۲۷	کهگیلویه و بویراحمد .....
۲۶۴۳۷	۱۰۹۸۱	۸۴۸۹۲	۱۲۱۰۱۵	گلستان .....
۲۲۵۰۹	۲۰۱۶۰	۱۶۸۸۳۰	۲۶۳۹۹۱	گیلان .....
۱۹۷۶۴	۱۳۱۵۳	۱۱۲۶۰۴	۱۸۶۴۷۷	لرستان .....
۲۱۶۲۳	۳۳۹۰۸	۲۳۴۹۳۹	۳۱۳۷۹۲	مازندران .....
۱۳۷۵۴	۱۱۳۹۰	۹۸۳۷۳	۱۳۸۶۸۲	مرکزی .....
۲۲۳۵۶	۳۰۳۵	۵۹۰۵۸	۱۱۱۶۶۵	هرمزگان .....
۲۷۲۸۴	۸۸۲۸	۹۰۳۶۲	۱۲۸۳۶۲	همدان .....
۱۶۱۱۹	۵۹۹۷	۶۲۸۱۵	۹۲۲۵۱	یزد .....

۴۳- جمعیت ۱۰ ساله و بیش تر غیرفعال باسواد بر حسب دوره یا مدرک تحصیلی<sup>(۱)</sup> به تفکیک جنس و استان (دنباله) کل کشور

متوسطه	راهنمایی	ابتدایی	جمع	جنس و استان
۹۵۴۰۶۷	۲۵۷۴۸۶۴	۲۹۹۷۴۳۳	۱۰۳۱۷۳۸۷	مرد .....
۳۴۹۴۹	۱۲۳۰۰۶	۱۴۱۶۳۳	۴۶۲۵۷۸	آذربایجان شرقی .....
۳۰۴۹۶	۹۱۳۵۵	۱۱۰۴۰۶	۳۶۱۹۹۷	آذربایجان غربی .....
۱۱۰۰۰	۳۸۰۷۳	۴۵۰۶۴	۱۴۱۹۱۶	اردبیل .....
۶۱۳۰۲	۱۶۴۴۸۶	۲۱۱۵۹۷	۶۸۶۴۰۳	اصفهان .....
۲۷۷۱۰	۹۶۴۹۲	۹۷۶۳۱	۳۸۱۳۳۹	البرز .....
۵۹۲۷	۲۰۳۳۸	۲۰۹۹۴	۸۴۶۶۴	ایلام .....
۱۰۴۲۱	۳۷۴۲۵	۳۷۴۵۴	۱۳۶۶۶۸	بوشهر .....
۱۷۱۸۱۴	۴۱۵۴۴۶	۴۵۳۷۳۷	۱۸۲۸۰۲۶	تهران .....
۱۳۱۳۵	۲۹۸۴۳	۳۹۰۱۹	۱۲۸۲۶۸	چهارمحال و بختیاری .....
۱۱۹۱۰	۲۹۳۷۹	۳۴۴۲۰	۱۱۷۰۴۲	خراسان جنوبی .....
۶۷۶۰۰	۱۹۴۸۴۶	۲۵۵۸۵۳	۷۵۱۶۳۲	خراسان رضوی .....
۷۷۹۱	۲۵۳۴۹	۳۲۹۱۴	۹۱۵۲۳	خراسان شمالی .....
۸۲۹۵۶	۱۳۴۳۵۰	۲۱۳۵۶۳	۶۴۳۴۹۲	خوزستان .....
۱۴۴۰۹	۲۹۲۵۸	۳۲۸۵۶	۱۱۶۳۶۳	زنجان .....
۷۵۱۷	۱۹۶۴۶	۲۶۰۴۰	۸۲۱۰۷	سمنان .....
۴۲۴۹۶	۱۱۸۸۱۹	۱۳۴۷۳۰	۳۸۹۰۵۷	سیستان و بلوچستان .....
۴۷۴۴۷	۱۶۰۳۲۰	۱۸۷۴۵۴	۶۱۷۱۹۲	فارس .....
۱۵۲۶۳	۴۵۵۲۱	۵۴۱۲۴	۱۶۶۱۴۲	قزوین .....
۱۷۴۱۱	۳۸۶۴۶	۵۲۰۰۰	۱۹۳۰۳۱	قم .....
۱۵۵۷۸	۴۳۲۵۷	۴۹۵۰۴	۱۵۵۰۱۵	کردستان .....
۴۵۸۹۶	۱۱۲۷۴۱	۱۰۵۴۴۹	۳۹۱۳۲۲	کرمان .....
۲۴۱۸۷	۶۱۷۷۱	۷۳۷۵۵	۲۶۸۳۵۲	کرمانشاه .....
۷۹۷۶	۲۳۴۳۴	۲۳۴۲۵	۹۸۶۴۷	کهگیلویه و بویراحمد .....
۱۷۴۰۳	۶۹۱۸۰	۷۷۵۱۲	۲۳۴۰۷۴	گلستان .....
۳۰۴۵۸	۷۶۹۲۲	۸۴۵۲۹	۳۳۹۵۳۵	گیلان .....
۲۱۴۵۹	۶۸۷۵۷	۶۳۵۸۶	۲۶۹۰۷۸	لرستان .....
۳۳۶۶۵	۱۰۶۷۵۱	۹۷۶۰۸	۴۱۵۰۳۹	مازندران .....
۱۷۴۳۵	۵۱۱۳۲	۶۰۱۰۵	۱۹۸۲۰۳	مرکزی .....
۲۶۲۳۵	۶۲۵۰۴	۶۷۶۹۹	۲۱۴۳۵۸	هرمزگان .....
۲۰۰۲۰	۵۲۶۵۴	۶۱۷۰۵	۲۰۷۱۱۸	همدان .....
۱۲۱۸۶	۳۳۱۵۰	۵۱۰۵۲	۱۴۷۱۹۳	یزد .....



۴۳- جمعیت ۱۰ ساله و بیش تر غیرفعال باسواد بر حسب دوره یا مدرک تحصیلی<sup>(۱)</sup> به تفکیک جنس و استان (دنباله) کل کشور

سوادآموزی و غیر رسمی	فوق لیسانس و بالاتر	فوق دیپلم و لیسانس	دپلم و پیش دانشگاهی	جنس و استان
۱۴۶۸۹۱	۲۶۳۶۵۰	۱۷۷۱۷۲۶	۱۶۰۸۱۷۵۴	مرد .....
۳۹۷۶	۱۱۰۶۱	۷۷۴۷۶	۷۰۴۷۴	آذربایجان شرقی .....
۴۶۵۲	۹۳۸۱	۶۴۷۲۹	۵۰۹۷۵	آذربایجان غربی .....
۱۳۸۵	۲۲۹۶	۲۰۶۲۰	۲۳۴۷۶	اردبیل .....
۵۹۲۵	۱۴۰۰۷	۱۲۳۷۵۷	۱۰۵۳۲۶	اصفهان .....
۳۹۰۳	۱۱۳۸۲	۷۶۸۳۵	۶۷۳۸۴	البرز .....
۶۸۴	۱۵۹۳	۱۸۲۷۹	۱۶۸۴۶	ایلام .....
۲۳۷۳	۱۵۳۱	۲۵۶۳۱	۲۱۸۳۱	بوشهر .....
۲۵۴۵۳	۸۱۹۴۱	۳۴۸۶۸۰	۳۳۰۹۵۲	تهران .....
۲۱۰۲	۳۷۸۸	۲۳۰۷۶	۱۷۳۰۱	چهارمحال و بختیاری .....
۲۶۰۹	۲۰۹۶	۲۱۸۵۷	۱۴۷۶۸	خراسان جنوبی .....
۱۵۴۶۴	۱۳۷۸۸	۱۰۶۹۲۹	۹۷۱۴۹	خراسان رضوی .....
۱۴۷۸	۶۸۰	۱۲۵۱۷	۱۰۷۹۱	خراسان شمالی .....
۷۱۰۳	۸۳۵۸	۱۰۲۱۴۰	۹۵۰۱۸	خوزستان .....
۲۹۷۲	۳۰۹۷	۲۱۲۷۵	۱۲۴۹۵	زنجان .....
۱۹۰۱	۱۷۳۴	۱۳۶۶۸	۱۱۵۹۷	سمنان .....
۱۱۵۷۰	۲۵۵۱	۳۲۲۰۷	۴۶۶۸۲	سیستان و بلوچستان .....
۴۷۸۹	۱۰۹۱۱	۱۰۴۳۷۴	۱۰۱۸۹۳	فارس .....
۴۱۸۵	۲۲۶۸	۲۶۰۶۱	۱۸۷۱۶	قزوین .....
۲۶۲۳	۲۱۲۱۴	۳۸۲۳۶	۲۲۸۹۸	قم .....
۲۳۲۹	۱۳۹۱	۲۴۳۸۵	۱۸۵۶۸	کردستان .....
۸۱۳۱	۷۷۵۷	۶۱۱۴۱	۵۰۲۰۴	کرمان .....
۴۳۱۱	۷۶۳۹	۴۸۸۳۹	۴۷۸۴۷	کرمانشاه .....
۵۴۰	۳۰۵۰	۲۱۱۷۵	۱۹۰۴۴	کهگیلویه و بویراحمد .....
۳۵۸۸	۳۰۸۶	۳۱۵۰۵	۳۱۷۹۶	گلستان .....
۴۴۲۵	۷۳۷۴	۶۹۳۴۹	۶۶۴۷۶	گیلان .....
۳۸۹۲	۷۳۳۹	۴۷۳۰۸	۵۶۷۳۵	لرستان .....
۲۶۴۱	۱۱۹۲۵	۹۳۳۱۶	۶۹۱۳۰	مازندران .....
۲۱۳۲	۳۹۳۶	۳۴۰۰۵	۲۹۴۵۵	مرکزی .....
۳۶۵۷	۸۲۵	۲۲۶۹۳	۳۰۷۴۱	هرمزگان .....
۳۳۷۳	۲۹۷۲	۳۴۴۸۴	۳۱۹۰۷	همدان .....
۲۷۱۰	۲۶۶۳	۲۵۱۶۴	۲۰۲۶۵	یزد .....

۴۳- جمعیت ۱۰ ساله و بیش تر غیرفعال باسواد بر حسب دوره یا مدرک تحصیلی<sup>(۱)</sup> به تفکیک جنس و استان (دنباله) کل کشور

متوسطه	راهنمایی	ابتدایی	جمع	جنس و استان
۱۹۵۲۷۵	۵۲۶۲۶۶۳	۶۷۶۲۴۷۴	۲۲۶۴۴۶۶۰	زن .....
۳۲۷۰۹	۲۶۸۴۳۱	۳۳۴۹۰۱	۱۰۵۶۹۱۸	آذربایجان شرقی .....
۲۸۷۷۶	۱۹۸۷۸۰	۳۱۴۸۶۳	۸۴۰۹۸۴	آذربایجان غربی .....
۱۱۳۶۰	۷۳۸۶۶	۱۰۰۳۵۰	۳۱۳۳۳۰	اردبیل .....
۵۵۰۳۱	۳۰۴۴۵۸	۴۱۳۲۵۲	۱۵۱۵۷۴۱	اصفهان .....
۲۹۹۴۰	۲۰۶۰۱۷	۱۹۳۴۳۸	۸۴۲۳۲۸	البرز .....
۶۹۰۴	۳۰۲۰۲	۳۷۳۳۲	۱۵۴۳۴۵	ایلام .....
۱۴۴۲۲	۷۴۶۸۹	۹۰۱۱۹	۳۰۰۲۷۱	بوشهر .....
۱۵۱۲۲۱	۸۷۶۴۷۷	۹۴۰۰۳۵	۴۱۷۰۵۵۲	تهران .....
۱۲۰۵۱	۵۶۱۴۰	۷۸۸۱۱	۲۵۰۹۲۵	چهارمحال و بختیاری .....
۱۰۰۸۶	۴۸۴۱۶	۷۳۶۰۲	۲۰۶۵۷۱	خراسان جنوبی .....
۷۱۳۳۱	۴۴۹۷۲۹	۶۲۹۲۹۸	۱۸۳۲۹۸۲	خراسان رضوی .....
۷۲۷۹	۴۹۹۹۳	۶۸۶۸۱	۱۹۷۳۶۸	خراسان شمالی .....
۶۷۸۳۶	۳۰۱۶۵۹	۴۳۶۴۸۱	۱۳۴۲۸۳۰	خوزستان .....
۱۲۴۰۵	۶۹۰۴۴	۸۹۳۹۲	۲۶۹۹۹۷	زنجان .....
۶۹۹۱	۴۵۲۹۱	۵۵۸۲۳	۱۹۷۰۴۵	سمنان .....
۳۱۵۴۹	۱۵۳۷۰۹	۲۶۰۱۴۸	۶۰۸۱۳۸	سیستان و بلوچستان .....
۵۳۵۵۰	۳۳۲۷۳۰	۴۶۰۹۹۶	۱۴۴۵۳۶۹	فارس .....
۱۵۳۶۳	۸۷۶۲۵	۱۱۹۹۶۸	۳۶۶۲۰۸	قزوین .....
۱۷۷۰۸	۸۵۴۱۳	۱۱۱۰۶۸	۳۸۱۳۹۸	قم .....
۱۳۲۰۹	۸۵۸۵۲	۱۵۰۷۷۹	۳۹۸۶۲۶	کردستان .....
۳۶۷۷۵	۲۰۵۶۹۷	۲۱۹۹۳۰	۸۱۴۱۹۱	کرمان .....
۱۹۸۲۹	۱۳۵۸۲۹	۱۷۳۷۱۳	۵۵۸۹۹۸	کرمانشاه .....
۹۰۱۹	۳۸۷۶۴	۵۴۳۸۶	۱۷۶۱۴۱	کهگیلویه و بویراحمد .....
۲۰۳۱۳	۱۲۳۰۶۵	۱۷۸۵۰۴	۴۹۵۲۳۳	گلستان .....
۳۱۱۹۳	۱۸۳۸۰۱	۱۹۲۸۰۶	۷۳۵۶۶۸	گیلان .....
۱۸۶۸۹	۱۳۴۷۹۱	۱۴۳۳۱۲	۵۱۳۵۱۷	لرستان .....
۳۵۴۱۸	۲۳۱۹۱۹	۲۵۶۰۵۰	۹۵۰۶۳۷	مازندران .....
۱۶۹۹۹	۱۰۶۸۵۲	۱۴۹۷۴۶	۴۶۶۲۶۸	مرکزی .....
۲۵۶۷۱	۱۲۴۲۷۴	۱۵۹۱۴۴	۴۴۷۲۸۷	هرمزگان .....
۱۷۱۴۴	۱۱۶۲۶۰	۱۷۵۶۹۴	۴۹۱۱۹۸	همدان .....
۱۴۴۹۱	۶۲۸۷۷	۹۹۸۳۶	۳۰۳۵۸۴	یزد .....

۴۳- جمعیت ۱۰ ساله و بیش تر غیرفعال باسواد بر حسب دوره یا مدرک تحصیلی<sup>(۱)</sup> به تفکیک جنس و استان (دنباله) کل کشور

جنس و استان	دپلم و پیش دانشگاهی	فوق دیپلم و لیسانس	فوق لیسانس و بالاتر	سوادآموزی و غیر رسمی
زن	۵۵۹۱۱۰۸	۳۰۶۹۹۳۶	۳۴۶۵۱۶	۷۱۶۶۸۶
آذربایجان شرقی	۲۵۵۱۸۵	۱۲۶۹۹۳	۱۲۵۶۳	۲۶۱۳۳
آذربایجان غربی	۱۵۲۴۶۳	۸۷۷۸۵	۱۱۰۱۷	۴۷۲۹۸
اردبیل	۶۸۸۷۹	۳۹۹۰۲	۲۰۳۲	۱۶۹۳۸
اصفهان	۴۱۱۰۴۵	۲۵۹۸۱۴	۲۸۷۱۶	۴۳۴۲۲
البرز	۲۵۵۹۷۵	۱۲۹۶۴۶	۱۳۹۵۴	۱۳۳۵۴
ایلام	۳۹۶۵۹	۳۲۴۱۰	۲۸۳۶	۴۹۹۹
بوشهر	۶۷۰۹۴	۴۰۲۴۵	۲۹۹۱	۱۰۷۰۸
تهران	۱۲۷۳۰۲۲	۷۴۳۱۳۲	۱۰۳۴۳۰	۸۳۲۳۲
چهارمحال و بختیاری	۵۹۳۸۵	۳۱۶۴۵	۴۴۵۲	۸۴۳۷
خراسان جنوبی	۳۷۱۸۹	۲۳۶۲۸	۱۸۱۰	۱۱۸۳۸
خراسان رضوی	۴۱۳۵۲۱	۱۸۵۹۳۴	۱۸۰۴۶	۶۵۱۲۰
خراسان شمالی	۳۸۸۲۸	۲۲۷۸۶	۱۶۴۰	۸۱۵۸
خوزستان	۳۲۸۲۴۹	۱۶۹۹۷۲	۱۲۷۲۴	۲۵۹۰۵
زنجان	۵۶۶۸۱	۳۰۲۰۴	۳۱۰۲	۹۱۶۵
سمنان	۴۸۱۷۶	۳۲۳۵۲	۴۳۴۰	۴۰۶۸
سیستان و بلوچستان	۸۸۷۸۱	۳۷۷۰۴	۲۶۱۷	۳۳۶۲۷
فارس	۳۴۸۳۲۱	۱۹۱۰۷۳	۲۱۲۴۱	۳۷۴۵۶
قزوین	۷۹۲۷۸	۴۵۷۰۹	۳۲۰۷	۱۵۰۵۴
قم	۸۹۵۴۳	۵۵۴۰۵	۶۷۸۴	۱۵۴۷۵
کردستان	۷۴۶۰۱	۳۷۷۴۵	۲۸۲۳	۳۳۶۱۳
کرمان	۲۱۱۰۵۱	۱۰۵۰۵۳	۱۰۳۳۹	۲۵۳۴۲
کرمانشاه	۱۳۳۸۵۸	۶۰۹۵۳	۵۶۷۴	۲۹۱۴۰
کهگیلویه و بویراحمد	۴۰۵۸۲	۲۵۷۸۶	۲۸۳۵	۴۷۶۶
گلستان	۸۹۲۱۹	۵۳۳۸۶	۷۸۹۵	۲۲۸۴۸
گیلان	۱۹۷۵۱۵	۹۹۴۸۱	۱۲۷۸۶	۱۸۰۸۴
لرستان	۱۲۹۷۴۱	۶۵۲۹۶	۵۸۱۳	۱۵۸۷۲
مازندران	۲۴۴۶۶۱	۱۴۱۶۲۳	۲۱۹۸۳	۱۸۹۸۱
مرکزی	۱۰۹۲۲۷	۶۴۳۶۷	۷۴۵۴	۱۱۶۲۱
هرمزگان	۸۰۹۲۴	۳۶۳۶۴	۲۲۱۰	۱۸۶۹۸
همدان	۹۶۴۵۵	۵۵۸۷۷	۵۸۵۵	۲۳۹۱۰
یزد	۷۱۹۸۵	۳۷۶۵۰	۳۳۳۳	۱۳۴۰۹



۴۳- جمعیت ۱۰ ساله و بیش تر غیرفعال باسواد بر حسب دوره یا مدرک تحصیلی<sup>(۱)</sup> به تفکیک جنس و استان (دنباله)

نقاط شهری

متوسطه	راهنمایی	ابتدایی	جمع	جنس و استان
۱۴۳۱۹۱۷	۵۸۴۰۴۵۱	۶۶۴۶۷۷۳	۲۵۶۴۸۴۴۹	مرد و زن .....
۵۱۹۳۴	۲۸۸۰۵۵	۳۲۱۱۵۱	۱۱۷۶۳۱۴	آذربایجان شرقی .....
۴۴۵۰۹	۲۰۳۵۴۳	۲۶۷۹۲۱	۸۷۴۰۱۶	آذربایجان غربی .....
۱۷۴۳۸	۷۷۹۴۷	۹۲۵۱۷	۳۳۳۱۲۴	اردبیل .....
۱۰۰۱۲۱	۴۱۲۵۳۵	۵۳۱۵۳۸	۱۹۶۴۶۷۲	اصفهان .....
۵۱۴۸۳	۲۷۳۹۳۴	۲۵۳۲۱۳	۱۱۱۶۵۴۰	البرز .....
۹۰۶۷	۳۲۸۲۷	۳۷۵۹۱	۱۷۱۶۲۲	ایلام .....
۱۷۳۹۳	۷۸۰۵۱	۸۰۹۵۱	۳۱۱۶۴۶	بوشهر .....
۳۰۴۵۷۳	۱۱۹۴۶۶۰	۱۲۴۷۶۱۴	۵۶۲۷۴۴۶	تهران .....
۱۶۶۹۱	۵۰۹۹۱	۶۴۸۴۱	۲۴۷۴۸۳	چهارمحال و بختیاری .....
۱۳۲۱۶	۴۵۳۷۷	۵۹۷۰۷	۲۱۰۵۹۰	خراسان جنوبی .....
۱۱۸۹۶۴	۴۹۹۲۱۴	۶۱۲۶۹۸	۲۰۴۸۴۹۰	خراسان رضوی .....
۱۰۴۵۹	۴۴۴۰۳	۴۸۳۲۳	۱۸۰۱۷۶	خراسان شمالی .....
۱۱۴۳۰۲	۳۴۰۴۸۸	۴۴۵۹۸۹	۱۵۵۵۷۷۲	خوزستان .....
۲۰۵۷۲	۶۴۷۰۸	۷۳۶۴۸	۲۷۹۴۸۱	زنجان .....
۱۲۵۰۴	۵۴۶۸۰	۶۴۰۲۲	۲۳۶۳۳۰	سمنان .....
۴۱۱۴۲	۱۴۳۳۳۰	۱۷۲۳۰۱	۵۴۲۲۲۹	سیستان و بلوچستان .....
۷۴۹۷۱	۳۵۲۵۸۱	۴۱۲۲۸۴	۱۵۲۰۰۹۷	فارس .....
۲۵۸۵۹	۱۰۲۲۲۲	۱۲۵۴۹۶	۴۲۶۲۱۶	قزوین .....
۳۳۵۷۴	۱۱۸۲۶۲	۱۵۱۹۳۸	۵۵۰۸۱۵	قم .....
۲۲۶۱۱	۹۴۲۷۲	۱۳۰۲۲۵	۴۱۲۳۸۵	کردستان .....
۵۱۸۹۹	۱۹۹۵۸۴	۱۶۷۰۹۶	۷۸۸۸۶۸	کرمان .....
۳۵۷۵۴	۱۴۷۹۹۹	۱۶۸۰۸۴	۶۳۸۲۶۰	کرمانشاه .....
۹۶۳۹	۳۴۹۹۴	۳۹۶۲۳	۱۶۴۴۱۴	کهگیلویه و بویراحمد .....
۲۲۲۲۴	۱۰۰۰۰۳	۱۱۷۱۹۴	۴۱۰۹۲۲	گلستان .....
۴۰۶۸۵	۱۶۶۵۵۹	۱۵۱۲۲۴	۷۴۶۲۹۰	گیلان .....
۲۷۵۵۳	۱۲۵۷۶۵	۱۲۲۵۱۸	۵۴۱۸۶۴	لرستان .....
۳۹۴۵۵	۱۸۰۵۴۳	۱۷۵۷۳۸	۸۱۷۵۸۳	مازندران .....
۲۸۳۶۶	۱۲۴۷۹۲	۱۵۳۳۴۰	۵۴۰۳۶۳	مرکزی .....
۲۶۵۴۲	۹۸۷۸۳	۱۰۷۱۵۵	۳۵۹۴۶۲	هرمزگان .....
۲۴۹۷۵	۱۰۴۴۴۱	۱۲۱۳۳۷	۴۵۸۰۵۲	همدان .....
۲۳۴۲۸	۸۳۸۹۶	۱۲۹۴۸۳	۳۹۶۹۱۱	یزد .....



۴۳- جمعیت ۱۰ ساله و بیش تر غیرفعال باسواد بر حسب دوره یا مدرک تحصیلی<sup>(۱)</sup> به تفکیک جنس و استان (دنباله)

نقاط شهری

سوادآموزی و غیر رسمی	فوق لیسانس و بالاتر	فوق دیپلم و لیسانس	دیپلم و پیش دانشگاهی	جنس و استان
۵۷۲۳۱۵	۵۷۷۵۰۹	۴۳۷۴۰۰۳	۶۲۰۵۴۷۹	مرد و زن .....
۲۱۰۷۴	۲۲۴۴۳	۱۹۰۰۳۹	۲۸۱۶۱۷	آذربایجان شرقی .....
۳۵۸۶۲	۱۸۲۱۴	۱۳۱۶۶۷	۱۷۲۲۹۷	آذربایجان غربی .....
۱۳۴۵۷	۳۹۴۶	۵۲۷۶۶	۷۵۰۵۰	اردبیل .....
۴۱۱۶۰	۴۰۳۸۰	۳۶۱۶۷۲	۴۷۷۲۶۳	اصفهان .....
۱۴۲۹۶	۲۴۲۸۸	۱۹۶۹۸۲	۳۰۲۳۴۲	البرز .....
۲۶۷۲	۳۹۱۰	۴۳۳۲۷	۴۲۲۲۵	ایلام .....
۸۳۷۷	۴۲۲۶	۵۴۴۳۸	۶۸۲۰۷	بوشهر .....
۹۳۸۸۶	۱۸۳۵۵۹	۱۰۵۷۰۱۹	۱۵۴۶۱۳۳	تهران .....
۶۲۷۱	۷۵۲۸	۴۵۳۲۲	۵۵۸۳۸	چهارمحال و بختیاری .....
۸۷۲۳	۳۷۳۹	۲۸۳۸۹	۴۱۴۳۶	خراسان جنوبی .....
۵۱۳۱۹	۳۰۷۷۴	۲۷۵۲۹۹	۴۶۰۲۱۹	خراسان رضوی .....
۶۲۷۵	۲۱۴۶	۳۰۴۸۱	۳۸۰۸۷	خراسان شمالی .....
۲۳۹۳۵	۱۹۷۳۸	۲۴۷۵۱۰	۳۶۳۸۰۶	خوزستان .....
۸۰۵۳	۵۶۷۹	۴۶۶۷۳	۶۰۱۴۶	زنجان .....
۴۱۷۱	۵۹۷۲	۴۲۴۷۸	۵۲۵۰۱	سمنان .....
۲۵۸۰۳	۴۹۸۷	۵۷۵۵۶	۹۷۱۰۷	سیستان و بلوچستان .....
۲۰۲۴۱	۳۰۰۱۶	۲۵۴۶۹۲	۳۷۴۳۰۹	فارس .....
۱۳۴۵۹	۵۳۴۲	۶۶۰۸۵	۸۷۷۵۰	قزوین .....
۱۶۱۵۲	۲۷۸۷۱	۹۲۴۷۹	۱۱۰۵۳۷	قم .....
۲۱۶۷۹	۳۸۴۴	۵۸۴۸۹	۸۱۲۶۲	کردستان .....
۲۰۲۱۳	۱۷۲۰۶	۱۴۰۷۳۵	۱۹۲۱۳۳	کرمان .....
۲۲۸۱۰	۱۲۶۰۲	۹۷۳۳۲	۱۵۳۶۷۶	کرمانشاه .....
۲۵۵۴	۴۹۶۸	۳۴۵۰۰	۳۸۱۳۵	کهگیلویه و بویراحمد .....
۱۱۵۴۱	۹۷۰۹	۶۸۶۹۶	۸۱۵۵۲	گلستان .....
۱۲۱۵۵	۱۸۸۴۰	۱۴۶۴۳۰	۲۱۰۳۹۵	گیلان .....
۱۳۲۵۳	۱۱۵۰۹	۹۳۲۲۱	۱۴۸۰۴۴	لرستان .....
۸۳۰۵	۲۶۷۱۸	۱۷۶۶۴۰	۲۱۰۱۸۲	مازندران .....
۹۳۴۵	۱۱۰۴۳	۹۰۶۹۹	۱۲۲۷۷۷	مرکزی .....
۸۴۴۵	۲۷۷۹	۴۳۲۵۶	۷۲۵۰۱	هرمزگان .....
۱۴۵۵۴	۷۸۳۷	۸۱۰۴۸	۱۰۳۸۵۶	همدان .....
۱۲۲۶۴	۵۶۸۳	۵۸۰۷۰	۸۴۰۸۴	یزد .....



۴۳- جمعیت ۱۰ ساله و بیش تر غیرفعال باسواد بر حسب دوره یا مدرک تحصیلی<sup>(۱)</sup> به تفکیک جنس و استان (دنباله)

نقاط شهری

متوسطه	راهنمایی	ابتدایی	جمع	جنس و استان
۷۲۶۶۸۲	۱۸۹۶۳۰۹	۲۱۴۰۷۴۳	۱۰۵۱۵۸۴	مرد .....
۲۵۵۸۸	۸۸۸۰۴	۱۰۱۱۹۵	۳۶۰۰۹۱	آذربایجان شرقی .....
۲۲۶۵۸	۶۲۰۸۸	۷۱۸۱۹	۲۶۶۵۲۹	آذربایجان غربی .....
۸۲۰۹	۲۶۸۷۵	۳۰۰۴۰	۱۰۵۰۰۹	اردبیل .....
۵۴۲۷۷	۱۴۵۵۹۹	۱۸۲۲۱۳	۶۱۵۵۱۲	اصفهان .....
۲۴۵۷۳	۸۶۸۵۲	۸۵۶۸۶	۳۴۷۴۰۹	البرز .....
۳۹۵۴	۱۳۸۹۶	۱۴۶۱۶	۶۲۶۹۴	ایلام .....
۶۹۳۱	۲۵۸۴۱	۲۳۵۵۵	۹۸۰۸۰	بوشهر .....
۱۶۲۹۴۵	۳۸۵۱۸۱	۴۰۴۷۷۱	۱۷۱۳۹۶۲	تهران .....
۹۱۸۲	۱۷۹۳۹	۲۳۵۴۷	۸۵۸۴۷	چهارمحال و بختیاری .....
۷۶۲۱	۱۶۸۵۷	۲۰۴۰۵	۷۸۰۹۵	خراسان جنوبی .....
۵۴۶۱۰	۱۴۹۰۴۴	۱۸۰۹۸۹	۵۹۰۹۳۰	خراسان رضوی .....
۵۲۰۹	۱۴۵۰۳	۱۶۲۷۵	۵۶۷۷۶	خراسان شمالی .....
۶۲۲۲۸	۱۰۱۱۴۱	۱۵۲۹۷۶	۴۹۸۶۹۱	خوزستان .....
۱۰۹۲۹	۱۹۶۴۲	۲۲۴۴۸	۸۷۵۶۶	زنجان .....
۶۷۴۳	۱۷۰۷۴	۲۱۴۹۸	۷۱۴۳۶	سمنان .....
۲۲۴۲۲	۵۶۴۸۱	۶۱۵۵۳	۲۰۴۷۵۲	سیستان و بلوچستان .....
۳۴۳۱۹	۱۱۴۶۶۰	۱۳۱۴۳۴	۴۶۹۷۸۸	فارس .....
۱۲۵۰۰	۳۵۷۲۶	۴۲۰۱۷	۱۳۵۴۱۳	قزوین .....
۱۶۷۴۳	۳۷۰۵۳	۴۸۵۱۹	۱۸۵۹۲۸	قم .....
۱۱۷۸۵	۲۹۸۱۳	۳۴۷۴۸	۱۱۷۴۱۳	کردستان .....
۲۷۲۰۷	۷۲۴۵۱	۶۲۰۸۸	۲۶۷۱۷۰	کرمان .....
۱۹۲۹۰	۴۵۳۰۶	۵۴۶۰۶	۲۱۱۹۶۳	کرمانشاه .....
۴۳۱۹	۱۳۱۲۵	۱۱۲۳۲	۵۸۷۱۹	کهگیلویه و بویراحمد .....
۹۸۵۰	۳۵۶۷۳	۳۸۲۱۸	۱۳۲۷۹۰	گلستان .....
۱۹۳۵۸	۴۷۵۷۱	۴۸۱۱۸	۲۳۴۳۵۳	گیلان .....
۱۳۶۵۱	۴۲۶۷۰	۳۹۹۶۰	۱۸۷۸۳۳	لرستان .....
۱۹۴۳۹	۶۳۹۴۱	۵۶۸۴۱	۲۶۴۷۱۳	مازندران .....
۱۳۸۵۸	۴۲۰۹۹	۴۷۱۴۲	۱۶۵۰۹۸	مرکزی .....
۱۲۳۴۵	۲۹۰۳۶	۳۵۴۵۰	۱۱۲۰۶۷	هرمزگان .....
۱۳۵۲۷	۳۰۴۶۴	۳۱۸۲۵	۱۳۴۲۲۵	همدان .....
۱۰۳۸۶	۲۸۸۸۹	۴۴۹۴۶	۱۳۰۷۲۰	یزد .....



۴۳- جمعیت ۱۰ ساله و بیش تر غیرفعال باسواد بر حسب دوره یا مدرک تحصیلی<sup>(۱)</sup> به تفکیک جنس و استان (دنباله)

نقاط شهری

سوادآموزی و غیر رسمی	فوق لیسانس و بالاتر	فوق دیپلم و لیسانس	دیپلم و پیش دانشگاهی	جنس و استان
۱۰۳۶۹۴	۲۴۹۱۱۶	۱۵۶۲۴۶۷	۱۳۷۲۵۷۱	مرد
۲۸۲۱	۱۰۵۱۰	۷۱۱۷۹	۵۹۹۹۰	آذربایجان شرقی
۳۳۸۵	۸۶۸۶	۵۴۵۸۱	۴۳۳۱۲	آذربایجان غربی
۹۷۳	۱۹۸۷	۱۷۰۱۹	۱۹۹۰۴	اردبیل
۴۸۵۹	۱۲۶۰۵	۱۱۶۶۵۸	۹۹۲۹۸	اصفهان
۳۰۳۷	۱۱۰۹۸	۷۲۹۴۲	۶۳۲۱۸	البرز
۳۶۲	۱۱۵۵	۱۵۵۲۶	۱۳۱۸۳	ایلام
۱۵۳۷	۱۴۵۴	۲۱۵۷۲	۱۷۱۸۶	بوشهر
۲۲۱۰۱	۸۱۶۴۰	۳۳۶۴۸۴	۳۲۰۸۳۶	تهران
۱۳۶۹	۳۳۱۷	۱۸۲۲۰	۱۲۲۷۱	چهارمحال و بختیاری
۱۴۹۰	۱۹۹۵	۱۸۲۳۳	۱۱۴۹۲	خراسان جنوبی
۱۰۹۹۵	۱۲۷۲۷	۹۸۱۷۴	۸۴۳۸۶	خراسان رضوی
۹۶۵	۵۹۲	۱۰۴۹۳	۸۷۳۷	خراسان شمالی
۵۲۵۳	۷۹۹۹	۸۹۳۳۸	۷۹۷۵۳	خوزستان
۲۰۱۹	۲۹۰۷	۱۸۶۶۱	۱۰۹۵۷	زنجان
۱۴۷۲	۱۷۱۵	۱۲۳۳۵	۱۰۶۹۶	سمنان
۷۳۰۰	۲۴۵۹	۲۴۶۷۳	۲۹۸۶۰	سیستان و بلوچستان
۲۸۲۹	۱۰۲۶۷	۸۹۱۵۰	۸۷۱۲۶	فارس
۳۲۷۴	۲۱۸۲	۲۲۹۸۹	۱۶۷۲۳	قزوین
۲۱۹۷	۲۱۱۸۱	۳۷۶۲۹	۲۲۶۰۲	قم
۱۶۳۳	۱۳۴۴	۲۲۶۹۶	۱۵۲۹۰	کردستان
۶۳۷۴	۷۳۴۵	۵۲۰۱۱	۳۹۶۹۱	کرمان
۳۳۶۲	۷۱۳۳	۴۲۹۲۸	۳۹۳۳۵	کرمانشاه
۲۶۹	۲۴۲۹	۱۴۷۷۴	۱۲۵۶۸	کهگیلویه و بویراحمد
۲۰۱۹	۲۶۰۰	۲۳۶۱۳	۲۰۸۱۴	گلستان
۲۳۰۴	۶۳۰۷	۵۸۴۴۳	۵۲۲۴۹	گیلان
۲۵۹۹	۶۳۲۴	۳۷۴۷۴	۴۵۱۵۲	لرستان
۷۷۹	۹۶۳۷	۶۵۷۸۶	۴۸۲۸۸	مازندران
۱۲۰۷	۳۷۷۶	۳۱۱۶۰	۲۵۸۵۴	مرکزی
۱۳۰۵	۸۲۵	۱۴۸۴۲	۱۸۲۶۲	هرمزگان
۱۵۸۹	۲۳۹۴	۲۹۹۵۴	۲۴۴۵۹	همدان
۲۰۰۳	۲۵۱۳	۲۳۰۱۵	۱۸۹۶۶	یزد



۴۳- جمعیت ۱۰ ساله و بیش تر غیرفعال باسواد بر حسب دوره یا مدرک تحصیلی<sup>(۱)</sup> به تفکیک جنس و استان (دنباله)

نقاط شهری

متوسطه	راهنمایی	ابتدایی	جمع	جنس و استان
۷۰۵۲۳۵	۳۹۴۴۱۴۱	۴۵۰۶۰۳۰	۱۷۵۹۶۸۶۴	زن .....
۲۶۳۴۵	۱۹۹۲۵۱	۲۱۹۹۵۶	۸۱۶۲۲۳	آذربایجان شرقی .....
۲۱۸۵۱	۱۴۱۴۵۵	۱۹۶۱۰۱	۶۰۷۴۸۷	آذربایجان غربی .....
۹۲۲۹	۵۱۰۷۲	۶۲۴۷۷	۲۲۸۱۱۵	اردبیل .....
۴۵۸۴۴	۲۶۶۹۳۶	۳۴۹۳۲۵	۱۳۴۹۱۶۰	اصفهان .....
۲۶۹۱۰	۱۸۷۰۸۱	۱۶۷۵۲۷	۷۶۹۱۳۱	البرز .....
۵۱۱۳	۱۸۹۳۱	۲۲۹۷۴	۱۰۸۹۲۷	ایلام .....
۱۰۴۶۱	۵۲۲۱۰	۵۷۳۹۵	۲۱۳۵۶۶	بوشهر .....
۱۴۱۶۲۸	۸۰۹۴۷۸	۸۴۲۸۴۲	۳۹۱۳۴۸۴	تهران .....
۷۵۰۸	۳۳۰۵۱	۴۱۲۹۴	۱۶۱۶۳۵	چهارمحال و بختیاری .....
۵۵۹۴	۲۸۵۲۰	۳۹۳۰۱	۱۳۲۴۹۵	خراسان جنوبی .....
۶۴۳۵۳	۳۵۰۱۶۹	۴۳۱۷۰۸	۱۴۵۷۵۵۹	خراسان رضوی .....
۵۲۵۰	۲۹۹۰۰	۳۲۰۴۸	۱۲۳۴۰۰	خراسان شمالی .....
۵۲۰۷۴	۲۳۹۳۴۷	۲۹۳۰۱۳	۱۰۵۷۰۸۱	خوزستان .....
۹۶۴۲	۴۵۰۶۵	۵۱۲۰۰	۱۹۱۹۱۴	زنجان .....
۵۷۶۰	۳۷۶۰۵	۴۲۵۲۴	۱۶۴۸۹۳	سمنان .....
۱۸۷۲۰	۸۶۸۴۹	۱۱۰۷۴۷	۳۳۷۴۷۷	سیستان و بلوچستان .....
۴۰۶۵۱	۲۳۸۹۲۰	۲۸۰۸۴۹	۱۰۵۰۳۰۸	فارس .....
۱۳۳۵۹	۶۶۴۹۵	۸۳۴۷۹	۲۹۰۸۰۳	قزوین .....
۱۶۸۳۰	۸۱۲۰۸	۱۰۳۴۱۸	۳۶۴۸۸۷	قم .....
۱۰۸۲۶	۶۴۴۵۸	۹۵۴۷۷	۲۹۴۹۷۲	کردستان .....
۲۴۶۹۲	۱۲۷۱۳۲	۱۰۵۰۰۷	۵۲۱۶۹۸	کرمان .....
۱۶۴۶۳	۱۰۲۶۹۲	۱۱۳۴۷۸	۴۲۶۲۹۶	کرمانشاه .....
۵۳۱۹	۲۱۸۶۸	۲۸۳۹۰	۱۰۵۶۹۵	کهگیلویه و بویراحمد .....
۱۲۳۷۴	۶۴۳۳۰	۷۸۹۷۶	۲۷۸۱۳۲	گلستان .....
۲۱۳۲۷	۱۱۸۹۸۸	۱۰۳۱۰۶	۵۱۱۹۳۷	گیلان .....
۱۳۹۰۱	۸۳۰۹۴	۸۲۵۵۸	۳۵۴۰۳۱	لرستان .....
۲۰۰۱۶	۱۱۶۶۰۲	۱۱۸۸۹۶	۵۵۲۸۷۰	مازندران .....
۱۴۵۰۷	۸۲۶۹۳	۱۰۶۱۹۷	۳۷۵۲۶۵	مرکزی .....
۱۴۱۹۷	۶۹۷۴۷	۷۱۷۰۴	۲۴۷۳۹۵	هرمزگان .....
۱۱۴۳۸	۷۳۹۷۶	۸۹۵۱۲	۳۲۳۸۲۶	همدان .....
۱۳۰۴۲	۵۵۰۰۶	۸۴۵۳۷	۲۶۶۱۹۰	یزد .....



۴۳- جمعیت ۱۰ ساله و بیش تر غیرفعال باسواد بر حسب دوره یا مدرک تحصیلی<sup>(۱)</sup> به تفکیک جنس و استان (دنباله)

## نقاط شهری

سوادآموزی و غیر رسمی	فوق لیسانس و بالاتر	فوق دیپلم و لیسانس	دیپلم و پیش دانشگاهی	جنس و استان
۴۶۸۶۲۱	۳۲۸۳۹۳	۲۸۱۱۵۳۵	۴۸۳۲۹۰۷	زن .....
۱۸۲۵۲	۱۱۹۳۲	۱۱۸۸۵۹	۲۲۱۶۲۶	آذربایجان شرقی .....
۳۲۴۷۷	۹۵۲۸	۷۷۰۸۶	۱۲۸۹۸۵	آذربایجان غربی .....
۱۲۴۸۳	۱۹۵۹	۳۵۷۴۷	۵۵۱۴۵	اردبیل .....
۳۶۳۰۰	۲۷۷۷۵	۲۴۵۰۱۳	۳۷۷۹۶۵	اصفهان .....
۱۱۲۵۹	۱۳۱۸۹	۱۲۴۰۴۰	۲۳۹۱۲۳	البرز .....
۲۳۰۹	۲۷۵۵	۲۷۸۰۱	۲۹۰۴۲	ایلام .....
۶۸۳۹	۲۷۷۲	۳۲۸۶۶	۵۱۰۲۰	بوشهر .....
۷۱۷۸۵	۱۰۱۹۱۸	۷۲۰۵۳۴	۱۲۲۵۲۹۶	تهران .....
۴۹۰۱	۴۲۱۰	۲۷۱۰۲	۴۳۵۶۷	چهارمحال و بختیاری .....
۷۲۲۳	۱۷۴۴	۲۰۱۵۵	۲۹۹۴۴	خراسان جنوبی .....
۴۰۳۲۳	۱۸۰۴۶	۱۷۷۱۲۴	۳۷۵۸۳۲	خراسان رضوی .....
۵۳۱۰	۱۵۵۳	۱۹۹۸۷	۲۹۳۴۹	خراسان شمالی .....
۱۸۶۸۲	۱۱۷۳۸	۱۵۸۱۷۲	۲۸۴۰۵۳	خوزستان .....
۶۰۳۳	۲۷۷۲	۲۸۰۱۲	۴۹۱۸۸	زنجان .....
۲۶۹۹	۴۲۵۷	۳۰۲۴۲	۴۱۸۰۴	سمنان .....
۱۸۵۰۲	۲۵۲۸	۳۲۸۸۲	۶۷۲۴۷	سیستان و بلوچستان .....
۱۷۴۱۱	۱۹۷۴۸	۱۶۵۵۴۲	۲۸۷۱۸۳	فارس .....
۱۰۱۸۵	۳۱۵۹	۴۳۰۹۶	۷۱۰۲۶	قزوین .....
۱۳۹۵۴	۶۶۸۹	۵۴۸۴۹	۸۷۹۳۵	قم .....
۲۰۰۴۶	۲۵۰۰	۳۵۷۹۳	۶۵۸۷۱	کردستان .....
۱۳۸۳۹	۹۸۶۱	۸۸۷۲۳	۱۵۲۴۴۲	کرمان .....
۱۹۴۴۸	۵۴۶۸	۵۴۴۰۳	۱۱۴۳۴۱	کرمانشاه .....
۲۲۸۵	۲۵۳۸	۱۹۷۲۵	۲۵۵۶۷	کهگیلویه و بویراحمد .....
۹۵۲۲	۷۱۰۹	۴۵۰۸۲	۶۰۷۳۷	گلستان .....
۹۸۵۰	۱۲۵۳۳	۸۷۹۸۶	۱۵۸۱۴۵	گیلان .....
۱۰۶۵۳	۵۱۸۴	۵۵۷۴۶	۱۰۲۸۹۲	لرستان .....
۷۵۲۶	۱۷۰۸۱	۱۱۰۸۵۳	۱۶۱۸۹۴	مازندران .....
۸۱۳۷	۷۲۶۷	۵۹۵۳۹	۹۶۹۲۳	مرکزی .....
۷۱۴۰	۱۹۵۳	۲۸۴۱۴	۵۴۲۳۸	هرمزگان .....
۱۲۹۶۴	۵۴۴۳	۵۱۰۹۳	۷۹۳۹۷	همدان .....
۱۰۲۶۱	۳۱۷۰	۳۵۰۵۴	۶۵۱۱۷	یزد .....



۴۳- جمعیت ۱۰ ساله و بیش تر غیرفعال باسواد بر حسب دوره یا مدرک تحصیلی<sup>(۱)</sup> به تفکیک جنس و استان (دنباله)

نقاط روستایی

متوسطه	راهنمایی	ابتدایی	جمع	جنس و استان
۴۱۷۴۲۵	۱۹۹۷۰۷۶	۳۱۱۳۱۳۴	۷۳۱۳۵۹۱	مرد و زن .....
۱۵۷۲۵	۱۰۳۳۸۲	۱۵۵۳۸۳	۳۴۳۱۸۲	آذربایجان شرقی .....
۱۴۷۶۳	۸۶۵۹۳	۱۵۷۳۴۸	۳۲۸۹۶۵	آذربایجان غربی .....
۴۹۲۱	۳۳۹۹۱	۵۲۸۹۶	۱۲۲۱۲۲	اردبیل .....
۱۶۲۱۳	۵۶۴۰۹	۹۳۳۱۰	۲۳۷۴۷۲	اصفهان .....
۶۱۶۷	۲۸۵۷۶	۳۷۸۵۶	۱۰۷۱۲۸	البرز .....
۳۷۶۴	۱۷۷۱۲	۲۰۷۳۵	۶۷۳۸۸	ایلام .....
۷۴۴۹	۳۴۰۶۳	۴۶۶۲۳	۱۲۵۲۹۳	بوشهر .....
۱۸۴۶۲	۹۷۲۶۴	۱۴۶۱۵۹	۳۷۱۱۳۱	تهران .....
۸۴۹۵	۳۴۹۹۳	۵۲۹۹۰	۱۳۱۷۱۱	چهارمحال و بختیاری .....
۸۷۸۰	۳۲۴۱۷	۴۸۳۱۵	۱۱۳۰۲۲	خراسان جنوبی .....
۱۹۹۶۷	۱۴۵۳۶۱	۲۷۲۴۵۲	۵۳۶۱۲۴	خراسان رضوی .....
۴۶۱۱	۳۰۹۳۸	۵۳۲۷۲	۱۰۸۷۱۴	خراسان شمالی .....
۳۶۴۹۰	۹۵۵۲۱	۲۰۴۰۵۵	۴۳۰۵۵۰	خوزستان .....
۶۲۴۲	۳۳۵۹۴	۴۸۶۰۰	۱۰۶۸۷۹	زنجان .....
۲۰۰۵	۱۰۲۵۶	۱۷۸۴۱	۴۲۸۲۱	سمنان .....
۳۲۹۰۳	۱۲۹۱۹۸	۲۲۲۵۷۷	۴۵۴۹۶۵	سیستان و بلوچستان .....
۲۶۰۲۶	۱۳۹۴۶۹	۲۳۶۱۶۶	۵۴۲۴۶۴	فارس .....
۴۷۶۷	۳۰۹۲۵	۴۸۵۹۶	۱۰۶۱۳۴	قزوین .....
۱۵۴۵	۵۷۹۸	۱۱۱۳۰	۲۳۶۱۵	قم .....
۶۱۷۶	۳۴۸۳۷	۷۰۰۵۹	۱۴۱۲۵۵	کردستان .....
۳۰۷۷۲	۱۱۸۸۵۵	۱۵۸۲۸۴	۴۱۶۶۴۵	کرمان .....
۸۲۶۲	۴۹۶۰۱	۷۹۳۸۴	۱۸۹۰۹۰	کرمانشاه .....
۷۳۵۷	۲۷۲۰۴	۳۸۱۸۸	۱۱۰۳۷۳	کهگیلویه و بویراحمد .....
۱۵۴۹۱	۹۲۲۴۲	۱۳۸۸۲۳	۳۱۸۳۸۵	گلستان .....
۲۰۹۶۶	۹۴۱۶۳	۱۲۶۱۱۲	۳۲۸۹۱۳	گیلان .....
۱۲۵۹۵	۷۷۷۸۴	۸۴۳۸۰	۲۴۰۷۳۰	لرستان .....
۲۹۶۲۷	۱۵۸۱۲۷	۱۷۷۹۲۱	۵۴۸۰۹۳	مازندران .....
۶۰۶۸	۳۳۱۹۳	۵۶۵۱۱	۱۲۴۱۰۸	مرکزی .....
۲۵۳۶۴	۸۷۹۹۵	۱۱۹۶۸۸	۳۰۲۱۸۲	هرمزگان .....
۱۲۱۸۹	۶۴۴۷۳	۱۱۶۰۶۱	۲۴۰۲۶۵	همدان .....
۳۲۴۹	۱۲۱۳۰	۲۱۴۰۵	۵۳۸۶۶	یزد .....



۴۳- جمعیت ۱۰ ساله و بیش تر غیرفعال باسواد بر حسب دوره یا مدرک تحصیلی<sup>(۱)</sup> به تفکیک جنس و استان (دنباله)

نقاط روستایی

سوادآموزی و غیر رسمی	فوق لیسانس و بالاتر	فوق دیپلم و لیسانس	دیپلم و پیش دانشگاهی	جنس و استان
۲۹۱۲۶۱	۳۲۶۵۷	۴۶۷۶۵۹	۹۹۴۳۸۳	مرد و زن .....
۹۰۳۵	۱۱۸۱	۱۴۴۳۰	۴۴۰۴۲	آذربایجان شرقی .....
۱۶۰۸۷	۲۱۸۴	۲۰۸۴۷	۳۱۱۴۰	آذربایجان غربی .....
۴۸۶۷	۳۸۲	۷۷۵۷	۱۷۳۰۵	اردبیل .....
۸۱۸۷	۲۳۴۳	۲۱۸۹۹	۳۹۱۰۸	اصفهان .....
۲۹۶۱	۱۰۴۸	۹۴۹۹	۲۱۰۱۸	البرز .....
۳۰۱۱	۵۲۰	۷۳۶۲	۱۴۲۸۱	ایلام .....
۴۷۰۴	۲۹۵	۱۱۴۳۷	۲۰۷۱۹	بوشهر .....
۱۴۷۹۸	۱۸۱۲	۳۴۷۹۲	۵۷۸۴۱	تهران .....
۴۲۶۹	۷۱۳	۹۴۰۰	۲۰۸۴۸	چهارمحال و بختیاری .....
۵۷۲۴	۱۶۷	۷۰۹۶	۱۰۵۲۱	خراسان جنوبی .....
۲۹۲۶۵	۱۰۶۱	۱۷۵۶۴	۵۰۴۵۱	خراسان رضوی .....
۳۳۶۰	۱۷۵	۴۸۲۳	۱۱۵۳۲	خراسان شمالی .....
۹۰۷۳	۱۳۴۵	۲۴۶۰۳	۵۹۴۶۱	خوزستان .....
۴۰۸۵	۵۱۹	۴۸۰۶	۹۰۳۱	زنجان .....
۱۷۹۸	۱۰۳	۳۵۴۳	۷۲۷۳	سمنان .....
۱۹۳۹۴	۱۸۰	۱۲۳۵۵	۳۸۳۵۶	سیستان و بلوچستان .....
۲۲۰۰۴	۲۱۳۶	۴۰۷۵۵	۷۵۹۰۶	فارس .....
۵۷۸۰	۱۳۳	۵۶۸۵	۱۰۲۴۴	قزوین .....
۱۹۴۶	۱۲۸	۱۱۶۲	۱۹۰۴	قم .....
۱۴۲۶۳	۳۷۰	۳۶۴۱	۱۱۹۰۷	کردستان .....
۱۳۲۶۰	۸۹۱	۲۵۴۵۹	۶۹۱۲۲	کرمان .....
۱۰۶۴۱	۷۱۱	۱۲۴۶۱	۲۸۰۲۸	کرمانشاه .....
۲۷۵۲	۹۱۷	۱۲۴۶۱	۲۱۴۹۲	کهگیلویه و بویراحمد .....
۱۴۸۹۶	۱۲۷۲	۱۶۱۹۶	۳۹۴۶۲	گلستان .....
۱۰۳۵۴	۱۳۲۰	۲۲۳۹۹	۵۳۵۹۶	گیلان .....
۶۵۱۱	۱۶۴۳	۱۹۳۸۲	۳۸۴۳۲	لرستان .....
۱۳۳۱۸	۷۱۹۰	۵۸۲۹۹	۱۰۳۶۰۹	مازندران .....
۴۴۰۹	۳۴۷	۷۶۷۴	۱۵۹۰۴	مرکزی .....
۱۳۹۱۱	۲۵۶	۱۵۸۰۱	۳۹۱۶۴	هرمزگان .....
۱۲۷۳۰	۹۹۰	۹۳۱۴	۲۴۵۰۵	همدان .....
۳۸۵۵	۳۱۳	۴۷۴۵	۸۱۶۷	یزد .....





۴۳- جمعیت ۱۰ ساله و بیش تر غیرفعال باسواد بر حسب دوره یا مدرک تحصیلی<sup>(۱)</sup> به تفکیک جنس و استان (دنباله)

نقاط روستایی

متوسطه	راهنمایی	ابتدایی	جمع	جنس و استان
۲۲۷۳۸۵	۶۷۱۵۵۴	۱۵۶۶۱۹	۲۲۶۵۸۰۲	مرد .....
۹۳۶۰	۳۴۲۰۱	۴۰۴۳۸	۱۰۲۴۸۷	آذربایجان شرقی .....
۷۸۳۸	۲۹۲۶۷	۳۸۵۸۷	۹۵۴۶۷	آذربایجان غربی .....
۲۷۹۰	۱۱۱۹۷	۱۵۰۲۳	۳۶۹۰۷	اردبیل .....
۷۰۲۵	۱۸۸۸۷	۲۹۳۸۳	۷۰۸۹۰	اصفهان .....
۳۱۳۷	۹۶۳۹	۱۱۹۴۴	۳۳۹۳۰	البرز .....
۱۹۷۳	۶۴۴۲	۶۳۷۷	۲۱۹۷۰	ایلام .....
۳۴۸۹	۱۱۵۸۴	۱۳۸۹۹	۳۸۵۸۸	بوشهر .....
۸۸۶۹	۳۰۲۶۵	۴۸۹۶۶	۱۱۴۰۶۳	تهران .....
۳۹۵۲	۱۱۹۰۴	۱۵۴۷۲	۴۲۴۲۱	چهارمحال و بختیاری .....
۴۲۸۸	۱۲۵۲۲	۱۴۰۱۴	۳۸۹۴۶	خراسان جنوبی .....
۱۲۹۸۹	۴۵۸۰۱	۷۴۸۶۳	۱۶۰۷۰۲	خراسان رضوی .....
۲۵۸۲	۱۰۸۴۵	۱۶۶۳۹	۳۴۷۴۶	خراسان شمالی .....
۲۰۷۲۷	۳۳۲۰۸	۶۰۵۸۷	۱۴۴۸۰۰	خوزستان .....
۳۴۷۹	۹۶۱۵	۱۰۴۰۷	۲۸۷۹۶	زنجان .....
۷۷۴	۲۵۷۱	۴۵۴۲	۱۰۶۷۰	سمنان .....
۲۰۰۷۴	۶۲۳۳۷	۷۳۱۷۶	۱۸۴۳۰۴	سیستان و بلوچستان .....
۱۳۱۲۷	۴۵۶۵۹	۵۶۰۱۹	۱۴۷۴۰۳	فارس .....
۲۷۶۳	۹۷۹۵	۱۲۱۰۷	۳۰۷۲۹	قزوین .....
۶۶۷	۱۵۹۳	۳۴۸۰	۷۱۰۳	قم .....
۳۷۹۲	۱۳۴۴۳	۱۴۷۵۶	۳۷۶۰۲	کردستان .....
۱۸۶۸۸	۴۰۲۸۹	۴۳۳۶۱	۱۲۴۱۵۲	کرمان .....
۴۸۹۶	۱۶۴۶۵	۱۹۱۴۹	۵۶۳۸۸	کرمانشاه .....
۳۶۵۷	۱۰۳۰۸	۱۲۱۹۲	۳۹۹۲۸	کهگیلویه و بویراحمد .....
۷۵۵۲	۳۳۵۰۷	۳۹۲۹۴	۱۰۱۲۸۴	گلستان .....
۱۱۱۰۰	۲۹۳۵۰	۳۶۴۱۱	۱۰۵۱۸۲	گیلان .....
۷۸۰۷	۲۶۰۸۷	۲۳۶۲۵	۸۱۲۴۵	لرستان .....
۱۴۲۲۶	۴۲۸۱۰	۴۰۷۶۷	۱۵۰۳۲۵	مازندران .....
۳۵۷۶	۹۰۳۳	۱۲۹۶۲	۳۳۱۰۴	مرکزی .....
۱۳۸۹۰	۳۳۴۶۹	۳۲۲۴۸	۱۰۲۲۹۰	هرمزگان .....
۶۴۸۲	۲۲۱۸۹	۲۹۸۷۹	۷۲۸۹۲	همدان .....
۱۷۹۹	۴۲۶۰	۶۱۰۶	۱۶۴۷۲	یزد .....



۴۳- جمعیت ۱۰ ساله و بیش تر غیرفعال باسواد بر حسب دوره یا مدرک تحصیلی<sup>(۱)</sup> به تفکیک جنس و استان (دنباله)

نقاط روستایی

سوادآموزی و غیر رسمی	فوق لیسانس و بالاتر	فوق دیپلم و لیسانس	دیپلم و پیش دانشگاهی	جنس و استان
۴۳۱۹۶	۱۴۵۳۴	۲۰۹۲۵۹	۲۳۶۱۸۲	مرد .....
۱۱۵۵	۵۵۰	۶۲۹۶	۱۰۴۸۴	آذربایجان شرقی .....
۱۲۶۶	۶۹۵	۱۰۱۴۸	۷۶۶۳	آذربایجان غربی .....
۴۱۲	۳۰۸	۳۶۰۱	۳۵۷۲	اردبیل .....
۱۰۶۶	۱۴۰۲	۷۰۹۸	۶۰۲۷	اصفهان .....
۸۶۶	۲۸۳	۳۸۹۲	۴۱۶۶	البرز .....
۳۲۱	۴۳۸	۲۷۵۳	۳۶۶۳	ایلام .....
۸۳۵	۷۷	۴۰۵۸	۴۶۴۴	بوشهر .....
۳۳۵۱	۳۰۱	۱۲۱۹۵	۱۰۱۱۶	تهران .....
۷۳۳	۴۷۱	۴۸۵۶	۵۰۳۰	چهارمحال و بختیاری .....
۱۱۱۸	۱۰۱	۳۶۲۳	۳۲۷۶	خراسان جنوبی .....
۴۴۶۸	۱۰۶۱	۸۷۵۵	۱۲۷۶۲	خراسان رضوی .....
۵۱۲	۸۸	۲۰۲۳	۲۰۵۴	خراسان شمالی .....
۱۸۵۰	۳۵۹	۱۲۸۰۲	۱۵۲۶۵	خوزستان .....
۹۵۲	۱۸۹	۲۶۱۴	۱۵۳۷	زنجان .....
۴۲۸	۱۹	۱۴۳۳	۹۰۰	سمنان .....
۴۲۶۹	۹۱	۷۵۳۳	۱۶۸۲۱	سیستان و بلوچستان .....
۱۹۶۰	۶۴۳	۱۵۲۲۴	۱۴۷۶۷	فارس .....
۹۱۱	۸۶	۳۰۷۲	۱۹۹۳	قزوین .....
۴۲۶	۳۲	۶۰۶	۲۹۵	قم .....
۶۹۶	۴۶	۱۶۸۸	۳۱۷۷	کردستان .....
۱۷۵۷	۴۱۲	۹۱۲۹	۱۰۵۱۳	کرمان .....
۹۴۸	۵۰۵	۵۹۱۱	۸۵۱۱	کرمانشاه .....
۲۷۱	۶۲۰	۶۴۰۱	۶۴۷۶	کهگیلویه و بویراحمد .....
۱۵۶۹	۴۸۶	۷۸۹۲	۱۰۹۸۱	گلستان .....
۲۱۲۰	۱۰۶۶	۱۰۹۰۵	۱۴۲۲۷	گیلان .....
۱۲۹۲	۱۰۱۵	۹۸۳۳	۱۱۵۸۲	لرستان .....
۱۸۶۲	۲۲۸۸	۲۷۵۲۹	۲۰۸۴۲	مازندران .....
۹۲۵	۱۶۰	۲۸۴۵	۳۶۰۱	مرکزی .....
۲۳۵۲	۰	۷۸۵۰	۱۲۴۷۹	هرمزگان .....
۱۷۸۴	۵۷۷	۴۵۳۰	۷۴۴۸	همدان .....
۷۰۷	۱۵۰	۲۱۴۹	۱۲۹۹	یزد .....



۴۳- جمعیت ۱۰ ساله و بیش تر غیرفعال باسواد بر حسب دوره یا مدرک تحصیلی<sup>(۱)</sup> به تفکیک جنس و استان (دنباله)

نقاط روستایی

متوسطه	راهنمایی	ابتدایی	جمع	جنس و استان
۱۹۰۰۴۰	۱۳۱۸۵۲۱	۲۲۵۶۴۴۴	۵۰۴۷۷۹۵	زن .....
۶۳۶۴	۶۹۱۸۰	۱۱۴۹۴۴	۲۴۰۶۹۴	آذربایجان شرقی .....
۶۹۲۵	۵۷۳۲۵	۱۱۸۷۶۱	۲۳۳۴۹۷	آذربایجان غربی .....
۲۱۳۰	۲۲۷۹۴	۳۷۸۷۲	۸۵۲۱۵	اردبیل .....
۹۱۸۷	۳۷۵۲۲	۶۳۹۲۷	۱۶۶۵۸۱	اصفهان .....
۳۰۳۰	۱۸۹۳۶	۲۵۹۱۱	۷۳۱۹۷	البرز .....
۱۷۹۱	۱۱۲۷۰	۱۴۳۵۷	۴۵۴۱۷	ایلام .....
۳۹۶۰	۲۲۴۷۹	۳۲۷۲۴	۸۶۷۰۴	بوشهر .....
۹۵۹۳	۶۶۹۹۹	۹۷۱۹۳	۲۵۷۰۶۸	تهران .....
۴۵۴۳	۲۳۰۸۹	۳۷۵۱۷	۸۹۲۹۰	چهارمحال و بختیاری .....
۴۴۹۱	۱۹۸۹۵	۳۴۳۰۰	۷۴۰۷۶	خراسان جنوبی .....
۶۹۷۷	۹۹۵۵۹	۱۹۷۵۹۰	۳۷۵۴۲۲	خراسان رضوی .....
۲۰۲۹	۲۰۰۹۲	۳۶۶۳۳	۷۳۹۶۷	خراسان شمالی .....
۱۵۷۶۲	۶۲۳۱۲	۱۴۳۴۶۷	۲۸۵۷۴۹	خوزستان .....
۲۷۶۲	۲۳۹۷۸	۳۸۱۹۲	۷۸۰۸۲	زنجان .....
۱۲۳۰	۷۶۸۵	۱۳۲۹۹	۳۲۱۵۱	سمنان .....
۱۲۸۲۹	۶۶۸۶۰	۱۴۹۴۰۰	۲۷۰۶۶۰	سیستان و بلوچستان .....
۱۲۸۹۸	۹۳۸۰۹	۱۸۰۱۴۶	۳۹۵۰۶۱	فارس .....
۲۰۰۴	۲۱۱۳۰	۳۶۴۸۸	۷۵۴۰۵	قزوین .....
۸۷۷	۴۲۰۵	۷۶۴۹	۱۶۵۱۲	قم .....
۲۳۸۳	۲۱۳۹۳	۵۵۳۰۲	۱۰۳۶۵۳	کردستان .....
۱۲۰۸۳	۷۸۵۶۵	۱۱۴۹۲۳	۲۹۲۴۹۲	کرمان .....
۳۳۶۶	۳۳۱۳۶	۶۰۲۳۵	۱۳۲۷۰۱	کرمانشاه .....
۳۶۹۹	۱۶۸۹۶	۲۵۹۹۵	۷۰۴۴۵	کهگیلویه و بویراحمد .....
۷۹۳۹	۵۸۷۳۴	۹۹۵۲۸	۲۱۷۱۰۱	گلستان .....
۹۸۶۶	۶۴۸۱۲	۸۹۷۰۰	۲۲۳۷۳۰	گیلان .....
۴۷۸۸	۵۱۶۹۷	۶۰۷۵۴	۱۵۹۴۸۵	لرستان .....
۱۵۴۰۱	۱۱۵۳۱۷	۱۳۷۱۵۴	۳۹۷۷۶۷	مازندران .....
۲۴۹۲	۲۴۱۵۹	۴۳۵۴۸	۹۱۰۰۳	مرکزی .....
۱۱۴۷۴	۵۴۵۲۶	۸۷۴۴۰	۱۹۹۸۹۱	هرمزگان .....
۵۷۰۶	۴۲۲۸۳	۸۶۱۸۲	۱۶۷۳۷۲	همدان .....
۱۴۴۹	۷۸۷۰	۱۵۲۹۹	۳۷۳۹۳	یزد .....



۴۳- جمعیت ۱۰ ساله و بیش تر غیر فعال باسواد بر حسب دوره یا مدرک تحصیلی<sup>(۱)</sup> به تفکیک جنس و استان (دنباله)

نقاط روستایی

سوادآموزی و غیر رسمی	فوق لیسانس و بالاتر	فوق دیپلم و لیسانس	دیپلم و پیش دانشگاهی	جنس و استان
۲۴۱۰۶۵	۱۸۱۲۳	۲۵۸۴۰۰	۷۵۸۲۰۰	زن
۷۸۸۰	۶۳۱	۸۱۳۳	۳۳۵۵۸	آذربایجان شرقی
۱۴۸۲۰	۱۴۸۸	۱۰۶۹۸	۲۳۴۷۷	آذربایجان غربی
۴۴۵۵	۷۳	۴۱۵۵	۱۳۷۳۳	اردبیل
۷۱۲۱	۹۴۱	۱۴۸۰۰	۳۳۰۸۰	اصفهان
۲۰۹۵	۷۶۴	۵۶۰۶	۱۶۸۵۲	البرز
۲۶۸۹	۸۱	۴۶۰۹	۱۰۶۱۷	ایلام
۳۸۶۹	۲۱۸	۷۳۷۹	۱۶۰۷۴	بوشهر
۱۱۴۴۶	۱۵۱۱	۲۲۵۹۷	۴۷۷۲۵	تهران
۳۵۳۶	۲۴۲	۴۵۴۳	۱۵۸۱۸	چهارمحال و بختیاری
۴۶۰۵	۶۶	۳۴۷۲	۷۲۴۴	خراسان جنوبی
۲۴۷۹۷	۰	۸۸۰۹	۳۷۶۸۸	خراسان رضوی
۲۸۴۸	۸۶	۲۷۹۹	۹۴۷۸	خراسان شمالی
۷۲۲۳	۹۸۶	۱۱۸۰۰	۴۴۱۹۶	خوزستان
۳۱۳۲	۳۳۰	۲۱۹۲	۷۴۹۳	زنجان
۱۳۶۹	۸۳	۲۱۱۰	۶۳۷۲	سمنان
۱۵۱۲۵	۸۸	۴۸۲۱	۲۱۵۳۴	سیستان و بلوچستان
۲۰۰۴۴	۱۴۹۲	۲۵۵۳۰	۶۱۱۳۸	فارس
۴۸۶۹	۴۷	۲۶۱۳	۸۲۵۱	قزوین
۱۵۲۰	۹۵	۵۵۵	۱۶۰۸	قم
۱۳۵۶۷	۳۲۳	۱۹۵۲	۸۷۳۰	کردستان
۱۱۵۰۳	۴۷۸	۱۶۳۲۹	۵۸۶۰۹	کرمان
۹۶۹۲	۲۰۵	۶۵۵۰	۱۹۵۱۶	کرمانشاه
۲۴۸۱	۲۹۷	۶۰۶۰	۱۵۰۱۵	کهگیلویه و بویراحمد
۱۳۳۲۶	۷۸۵	۸۳۰۴	۲۸۴۸۱	گلستان
۸۲۳۳	۲۵۳	۱۱۴۹۴	۳۹۳۶۹	گیلان
۵۲۱۹	۶۲۸	۹۵۴۹	۲۶۸۴۹	لرستان
۱۱۴۵۵	۴۹۰۲	۳۰۷۷۰	۸۲۷۶۷	مازندران
۳۴۸۴	۱۸۶	۴۸۲۸	۱۲۳۰۳	مرکزی
۱۱۵۵۸	۲۵۶	۷۹۵۰	۲۶۶۸۵	هرمزگان
۱۰۹۴۵	۴۱۲	۴۷۸۴	۱۷۰۵۷	همدان
۳۱۴۷	۱۶۳	۲۵۹۵	۶۸۶۸	یزد

(۱) برای محصلان دوره تحصیلی و برای غیر محصلان آخرین مدرک پایان دوره تحصیلی.

## ۴۴- جمعیت ۱۰ ساله و بیش تر بر حسب وضع فعالیت اقتصادی به تفکیک جنس و استان کل کشور

فعال از نظر اقتصادی			جمع	جنس و استان
بیکار	شاغل	جمع		
۳۲۰۳۳۹۸	۲۲۵۸۸۱۰۵۲	۲۵۷۹۱۴۵۱	۶۵۳۸۵۴۱۳	مرد و زن.....
۱۴۴۳۹۶	۱۱۸۷۳۱۱	۱۳۳۱۷۰۸	۳۲۴۷۹۰۰	آذربایجان شرقی.....
۱۱۷۵۱۷	۹۴۷۹۹۸	۱۰۶۵۵۱۵	۲۶۳۲۶۲۱	آذربایجان غربی.....
۷۱۶۱۳	۳۹۷۰۱۷	۴۶۸۶۳۰	۱۰۷۰۸۲۳	اردبیل.....
۲۵۹۷۹۷	۱۵۱۹۵۶۹	۱۷۷۹۳۶۶	۴۴۰۴۴۰۳	اصفهان.....
۱۱۸۷۲۹	۷۱۲۱۰۳	۸۳۰۸۳۲	۲۱۹۹۵۲۸	البرز.....
۱۹۲۴۳	۱۴۷۱۰۳	۱۶۶۳۴۷	۴۶۰۹۳۴	ایلام.....
۳۴۲۸۹	۲۶۹۸۵۲	۳۰۴۱۴۱	۸۲۱۷۴۲	بوشهر.....
۵۱۷۷۳۵	۳۹۳۱۳۰۲	۴۴۴۹۰۳۸	۱۱۰۶۶۶۵۸	تهران.....
۶۳۱۷۸	۲۴۸۹۵۴	۳۱۲۱۳۳	۷۹۲۲۵۵	چهارمحال و بختیاری.....
۲۵۹۵۱	۲۱۶۸۰۱	۲۴۲۷۵۲	۶۳۹۲۸۴	خراسان جنوبی.....
۲۹۳۳۰۰	۱۹۲۷۴۵۶	۲۲۲۰۷۵۷	۵۲۶۹۶۹۹	خراسان رضوی.....
۳۱۴۶۷	۲۵۰۲۴۱	۲۸۱۷۰۸	۶۶۳۹۳۲	خراسان شمالی.....
۱۹۱۴۶۶	۱۳۱۹۵۴۷	۱۵۱۱۰۱۳	۳۹۲۱۲۰۳	خوزستان.....
۳۳۸۴۹	۳۱۴۹۷۷	۳۴۸۸۲۶	۸۵۵۰۰۷	زنجان.....
۱۷۲۱۸	۱۸۳۸۲۳	۲۰۱۰۴۱	۵۱۷۳۰۸	سمنان.....
۷۷۰۱۶	۵۲۰۸۰۱	۵۹۷۸۱۸	۱۹۲۲۶۹۴	سیستان و بلوچستان.....
۱۸۱۸۲۰	۱۴۰۸۸۹۴	۱۵۹۰۷۱۴	۴۰۳۸۱۳۶	فارس.....
۴۸۱۲۷	۳۶۶۰۲۸	۴۱۴۱۵۵	۱۰۵۳۸۴۷	قزوین.....
۴۲۰۶۶	۳۳۳۱۰۷	۳۷۵۱۷۴	۱۰۴۶۹۹۴	قم.....
۸۱۰۴۲	۴۵۲۸۵۰	۵۳۳۸۹۲	۱۲۷۵۵۴۴	کردستان.....
۱۰۲۷۵۴	۷۹۴۵۲۳	۸۹۷۲۷۷	۲۳۸۷۹۰۳	کرمان.....
۱۴۵۴۶۶	۵۱۴۷۲۱	۶۶۰۱۸۸	۱۶۹۸۳۳۱	کرمانشاه.....
۲۸۲۰۹	۱۸۳۸۰۸	۲۱۲۰۱۷	۵۴۹۷۳۸	کهگیلویه و بویراحمد.....
۷۰۹۴۲	۴۹۱۴۷۱	۵۶۲۴۱۳	۱۴۷۲۴۰۶	گلستان.....
۱۰۱۸۶۰	۷۹۷۷۹۳	۸۹۹۶۵۳	۲۲۰۶۶۸۸	گیلان.....
۶۹۲۴۰	۴۶۴۱۹۱	۵۳۳۴۳۱	۱۵۲۳۶۴۹	لرستان.....
۱۳۰۵۲۹	۹۹۲۷۲۷	۱۱۲۳۲۵۶	۲۷۴۰۲۸۹	مازندران.....
۳۲۵۵۲	۴۱۲۸۶۳	۴۴۵۴۱۵	۱۲۵۱۰۱۰	مرکزی.....
۵۳۰۷۰	۴۶۱۴۸۸	۵۱۴۵۵۸	۱۳۲۷۵۷۵	هرمزگان.....
۵۳۰۳۳	۵۰۴۵۵۴	۵۵۷۵۸۸	۱۴۴۵۷۲۲	همدان.....
۴۵۹۱۲	۳۱۴۱۶۶	۳۶۰۰۷۹	۸۸۱۵۷۵	یزد.....



## ۴۴- جمعیت ۱۰ ساله و بیش تر بر حسب وضع فعالیت اقتصادی به تفکیک جنس و استان (دنباله)

غیر فعال از نظر اقتصادی					جنس و استان
سایر	دارای درآمد بدون کار	خانه‌دار	محصل	جمع	
۲۵۳۸۱۳۷	۴۸۱۶۴۷۲	۲۰۶۴۴۱۲۸	۱۱۵۹۴۵۲۳	۳۹۵۹۳۹۶۲	مرد و زن.....
۱۱۸۹۷۷	۲۱۹۳۲۵	۱۰۳۳۵۱۷	۵۴۴۳۷۲	۱۹۱۶۱۹۲	آذربایجان شرقی.....
۷۹۵۲۶	۱۲۹۵۱۴	۹۰۲۶۰۹	۴۵۵۴۵۵	۱۵۶۷۱۰۶	آذربایجان غربی.....
۵۸۵۳۶	۵۳۲۲۵	۳۲۲۱۲۶	۱۶۸۳۰۵	۶۰۲۱۹۲	اردبیل.....
۱۶۶۳۵۶	۳۱۹۰۷۱	۱۴۰۹۵۳۹	۷۳۰۰۷۰	۲۶۲۵۰۳۷	اصفهان.....
۹۸۳۴۱	۲۳۱۷۰۷	۶۵۸۴۷۷	۳۸۰۱۶۹	۱۳۶۸۶۹۵	البرز.....
۳۲۲۶۴	۳۵۳۸۴	۱۳۹۳۶۰	۸۷۵۷۷	۲۹۴۵۸۶	ایلام.....
۳۲۱۵۱	۵۷۷۴۳	۲۷۱۱۹۶	۱۵۶۵۰۹	۵۱۷۶۰۱	بوشهر.....
۳۸۸۵۵۳	۹۰۹۴۷۵	۳۴۴۲۸۹۱	۱۸۷۶۶۹۹	۶۶۱۷۶۲۰	تهران.....
۳۹۰۶۸	۳۶۵۵۲	۲۴۳۲۴۱	۱۶۱۲۵۸	۴۸۰۱۲۱	چهارمحال و بختیاری.....
۱۲۰۴۸	۵۸۳۵۹	۱۷۵۵۱۸	۱۵۰۶۰۵	۳۹۶۵۳۲	خراسان جنوبی.....
۱۶۵۵۹۵	۳۲۱۵۵۸	۱۶۲۰۱۶۷	۹۴۱۶۲۰	۳۰۴۸۹۴۱	خراسان رضوی.....
۲۸۳۹۹	۴۴۱۲۱	۱۹۸۸۴۰	۱۱۰۸۶۲	۳۸۲۲۲۳	خراسان شمالی.....
۱۰۴۱۰۸	۲۵۰۴۰۸	۱۲۶۵۸۵۸	۷۸۹۸۱۴	۲۴۱۰۱۸۹	خوزستان.....
۲۹۱۲۶	۵۱۳۹۲	۲۹۰۵۳۵	۱۳۵۱۲۶	۵۰۶۱۸۰	زنجان.....
۷۹۹۰	۵۲۰۰۱	۱۶۳۱۴۹	۹۳۱۲۵	۳۱۶۲۶۷	سمنان.....
۱۶۹۹۸۱	۱۰۸۹۱۰	۵۷۶۳۱۶	۴۶۹۶۶۸	۱۳۲۴۸۷۶	سیستان و بلوچستان.....
۱۸۰۴۹۶	۳۰۷۰۹۰	۱۲۷۴۳۶۲	۶۸۵۴۷۱	۲۴۴۷۴۲۱	فارس.....
۳۹۵۴۱	۶۴۷۱۴	۳۵۹۱۳۷	۱۷۶۲۹۹	۶۳۹۶۹۲	قزوین.....
۳۸۵۸۲	۷۲۸۶۸	۳۲۹۵۹۲	۲۳۰۷۷۶	۶۷۱۸۱۹	قم.....
۳۲۱۱۶	۶۲۲۱۲	۴۴۰۱۴۰	۲۰۷۱۸۲	۷۴۱۶۵۱	کردستان.....
۱۰۷۱۲۹	۲۵۳۱۹۲	۶۳۱۰۸۱	۴۹۹۲۲۲	۱۴۹۰۶۲۶	کرمان.....
۸۶۹۴۲	۱۰۶۲۴۵	۵۶۵۳۷۲	۲۷۹۵۸۳	۱۰۳۸۱۴۳	کرمانشاه.....
۲۲۱۱۹	۴۵۰۴۵	۱۵۶۷۱۴	۱۱۳۸۴۱	۳۳۷۷۲۰	کهگیلویه و بویراحمد.....
۸۳۲۹۴	۱۱۰۶۲۹	۴۵۵۰۲۷	۲۶۱۰۴۰	۹۰۹۹۹۲	گلستان.....
۹۴۴۷۷	۱۵۱۹۶۹	۷۲۶۶۹۴	۳۳۳۸۹۳	۱۳۰۷۰۳۵	گیلان.....
۷۰۴۷۱	۱۶۵۲۵۵	۴۸۳۸۱۹	۲۷۰۶۷۲	۹۹۰۲۱۷	لرستان.....
۶۸۸۶۸	۱۸۸۳۶۷	۸۸۸۵۳۰	۴۷۱۲۶۷	۱۶۱۷۰۳۳	مازندران.....
۲۳۶۱۱	۹۹۹۸۳	۴۶۸۰۹۹	۲۱۳۹۰۰	۸۰۵۵۹۴	مرکزی.....
۹۳۸۷۵	۱۲۱۸۳۷	۳۸۲۰۰۳	۲۱۵۳۰۰	۸۱۳۰۱۷	هرمزگان.....
۵۵۴۰۵	۱۰۸۹۳۲	۵۰۴۶۱۴	۲۱۹۱۸۲	۸۸۸۱۳۴	همدان.....
۱۰۸۷۶	۷۹۳۷۷	۲۶۵۵۹۲	۱۶۵۶۵۱	۵۲۱۴۹۶	یزد.....



## ۴۴- جمعیت ۱۰ ساله و بیش تر بر حسب وضع فعالیت اقتصادی به تفکیک جنس و استان (دنباله)

کل کشور

فعال از نظر اقتصادی			جمع	جنس و استان
بیکار	شاغل	جمع		
۲۱۹۱۵۶۸	۱۸۷۰۷۲۴۷	۲۰۸۹۸۸۱۶	۳۲۶۱۶۸۶۴	مرد.....
۱۰۶۵۸۱	۹۷۳۰۹۱	۱۰۷۹۶۷۲	۱۶۱۹۴۹۲	آذربایجان شرقی.....
۱۰۱۶۸۳	۷۷۰۳۹۰	۸۷۲۰۷۴	۱۲۹۹۴۸۱	آذربایجان غربی.....
۵۳۷۴۲	۳۰۷۴۸۱	۳۶۱۲۲۳	۵۳۰۱۲۴	اردبیل.....
۱۷۸۳۰۵	۱۲۴۸۰۰۱	۱۴۲۶۳۰۶	۲۲۱۰۰۴۷	اصفهان.....
۸۴۴۷۹	۶۲۰۲۲۹	۷۰۴۷۰۸	۱۱۱۹۴۱۸	البرز.....
۱۱۴۷۵	۱۱۹۶۲۷	۱۳۱۱۰۲	۲۲۷۴۹۸	ایلام.....
۲۶۳۲۲	۲۲۹۷۲۷	۲۵۶۰۴۹	۴۰۹۳۶۶	بوشهر.....
۳۳۴۸۳۲	۳۲۹۰۸۲۳	۳۶۲۵۶۵۵	۵۵۸۶۶۰۰	تهران.....
۴۷۲۳۱	۲۰۱۶۸۵	۲۴۸۹۱۷	۳۹۷۵۸۲	چهارمحال و بختیاری.....
۱۳۴۶۳	۱۶۸۲۲۷	۱۸۱۶۹۱	۳۱۶۰۷۵	خراسان جنوبی.....
۱۹۱۵۷۸	۱۵۶۶۶۸۷	۱۷۵۸۲۶۶	۲۶۱۱۶۴۵	خراسان رضوی.....
۲۴۲۲۴	۱۸۱۱۹۴	۲۰۵۴۱۹	۳۱۶۳۲۱	خراسان شمالی.....
۱۲۷۵۲۱	۱۱۰۳۴۴۳	۱۲۳۰۹۶۴	۱۹۷۰۱۰۳	خوزستان.....
۲۶۲۳۱	۲۵۵۲۵۹	۲۸۱۴۹۰	۴۲۳۳۸۲	زنجان.....
۱۱۰۶۸	۱۵۱۰۳۷	۱۶۲۱۰۵	۲۵۲۵۶۲	سمنان.....
۵۶۲۴۱	۴۳۰۴۱۰	۴۸۶۶۵۱	۹۴۳۶۰۶	سیستان و بلوچستان.....
۱۱۶۰۸۵	۱۱۸۰۲۵۲	۱۲۹۶۳۳۸	۲۰۰۱۲۱۱	فارس.....
۴۰۰۴۴	۳۰۷۵۹۴	۳۴۷۶۳۸	۵۳۵۲۷۹	قزوین.....
۳۰۶۸۲	۲۸۶۲۳۲	۳۱۶۹۱۵	۵۳۲۱۵۸	قم.....
۵۸۱۲۵	۳۸۷۱۰۲	۴۴۵۲۲۸	۶۲۷۲۷۷	کردستان.....
۵۰۹۷۳	۶۶۲۴۲۴	۷۱۳۳۹۸	۱۱۷۲۹۵۵	کرمان.....
۱۱۵۳۳۵	۴۱۸۸۳۰	۵۳۴۱۶۵	۸۴۳۲۲۰	کرمانشاه.....
۱۷۶۳۲	۱۴۳۶۱۳	۱۶۱۲۴۵	۲۷۳۲۷۵	کهگیلویه و بویراحمد.....
۴۳۷۲۵	۴۰۸۹۶۶	۴۵۲۶۹۲	۷۲۰۰۶۵	گلستان.....
۶۸۵۲۰	۶۲۹۸۲۸	۶۹۸۳۴۸	۱۰۸۹۸۳۷	گیلان.....
۴۸۱۷۸	۴۰۴۸۲۰	۴۵۲۹۹۸	۷۶۲۹۵۲	لرستان.....
۷۳۷۲۲	۸۳۴۰۶۰	۹۰۷۷۸۲	۱۳۷۲۸۱۹	مازندران.....
۲۶۴۸۹	۳۷۵۶۵۷	۴۰۲۱۴۷	۶۲۹۳۸۳	مرکزی.....
۴۰۱۰۵	۳۶۴۱۶۳	۴۰۴۲۶۹	۶۶۰۷۷۱	هرمزگان.....
۴۱۱۴۴	۴۲۶۴۶۲	۴۶۷۶۰۷	۷۱۲۲۶۲	همدان.....
۲۵۸۲۰	۲۵۹۹۱۹	۲۸۵۷۴۰	۴۵۰۰۸۶	یزد.....



## ۴۴- جمعیت ۱۰ ساله و بیش تر بر حسب وضع فعالیت اقتصادی به تفکیک جنس و استان (دنباله)

غیر فعال از نظر اقتصادی					جنس و استان
سایر	دارای درآمد بدون کار	خانه‌دار	محصل	جمع	
۱۷۷۱۸۱۲	۳۸۹۵۷۹۸	۶۷۰۶۵	۵۹۸۳۳۷۱	۱۱۷۱۸۰۴۷	مرد
۸۷۵۵۳	۱۶۶۸۷۸	۱۱۷۴	۲۸۴۲۱۲	۵۳۹۸۱۹	آذربایجان شرقی
۶۴۸۲۹	۱۲۹۱۹۹	۲۱۵۶	۲۳۱۲۲۱	۴۲۷۴۰۷	آذربایجان غربی
۳۸۱۹۸	۳۹۷۶۲	۱۷۹۸	۸۹۱۴۰	۱۶۸۹۰۰	اردبیل
۱۱۹۳۱۴	۲۹۲۰۹۰	۶۱۰۲	۳۶۶۲۳۲	۷۸۳۷۴۰	اصفهان
۴۶۹۰۰	۱۷۱۲۹۳	۲۴۶۹	۱۹۴۰۴۵	۴۱۴۷۱۰	البرز
۲۳۸۹۷	۲۷۲۲۶	۳۲۳	۴۴۹۴۷	۹۶۳۹۵	ایلام
۲۴۲۸۸	۵۰۰۲۳	۱۷۰۳	۷۷۳۰۱	۱۵۳۳۱۷	بوشهر
۲۷۷۳۱۹	۷۲۷۷۲۵	۱۴۳۵۳	۹۴۱۵۴۶	۱۹۶۰۹۴۴	تهران
۲۹۹۴۳	۳۳۵۶۷	۲۴۰۷	۸۲۷۴۷	۱۴۸۶۶۵	چهارمحال و بختیاری
۸۵۹۶	۴۵۸۱۶	۶۵۶	۷۹۳۱۵	۱۳۴۳۸۴	خراسان جنوبی
۱۱۷۲۰۰	۲۶۵۴۶۷	۴۰۱۶	۴۶۶۶۹۵	۸۵۳۳۷۹	خراسان رضوی
۲۲۱۲۱	۲۹۰۸۲	۳۳۶	۵۹۳۶۲	۱۱۰۹۰۲	خراسان شمالی
۷۸۶۹۳	۲۳۳۷۹۸	۲۵۳۱	۴۲۴۱۱۶	۷۳۹۱۳۸	خوزستان
۲۱۰۸۸	۴۸۵۹۹	۸۷۸	۷۱۳۲۴	۱۴۱۸۹۱	زنجان
۵۷۳۴	۴۰۸۲۳	۲۲۴	۴۳۶۷۴	۹۰۴۵۶	سمنان
۱۲۱۵۷۰	۸۱۲۰۰	۱۱۲۲	۲۵۳۰۶۰	۴۵۶۹۵۴	سیستان و بلوچستان
۱۲۲۹۹۴	۲۲۵۱۴۲	۱۶۳۲	۳۵۵۱۰۴	۷۰۴۸۷۳	فارس
۳۰۴۷۸	۶۳۰۱۷	۸۸۹	۹۳۲۵۵	۱۸۷۶۴۰	قزوین
۲۶۳۳۰	۵۸۸۳۶	۹۹۶	۱۲۹۰۸۰	۲۱۵۲۴۳	قم
۱۹۹۱۹	۵۲۱۳۶	۱۰۸۱	۱۰۸۹۱۱	۱۸۲۰۴۸	کردستان
۴۴۰۶۱	۱۵۱۷۰۸	۳۶۷	۲۶۳۴۱۹	۴۵۹۵۵۶	کرمان
۶۲۷۳۹	۹۳۶۷۳	۱۶۱۴	۱۵۱۰۲۶	۳۰۹۰۵۴	کرمانشاه
۱۵۶۸۸	۳۲۹۹۰	۲۹۰۷	۶۰۴۴۳	۱۱۲۰۲۹	کهگیلویه و بویراحمد
۵۵۵۸۱	۷۵۷۷۹	۲۳۱۷	۱۳۳۶۹۵	۲۶۷۳۷۳	گلستان
۷۳۷۷۱	۱۴۵۰۰۸	۹۶۷	۱۷۱۷۴۰	۳۹۱۴۸۸	گیلان
۵۶۵۱۳	۱۰۱۴۸۹	۱۴۰۶	۱۵۰۵۴۴	۳۰۹۹۵۴	لرستان
۴۲۹۷۶	۱۸۱۳۷۲	۳۶۱۲	۲۳۷۰۷۴	۴۶۵۰۳۶	مازندران
۲۰۴۳۰	۹۸۶۲۱	۹۸۰	۱۰۷۲۰۴	۲۲۷۲۳۶	مرکزی
۶۱۷۰۴	۸۲۲۷۵	۲۹۸۳	۱۰۹۵۳۷	۲۵۶۵۰۱	هرمزگان
۴۴۵۱۶	۸۰۹۶۹	۲۲۳۳	۱۱۶۹۳۷	۲۴۴۶۵۵	همدان
۶۸۵۵	۷۰۲۲۰	۸۱۷	۸۶۴۵۲	۱۶۴۳۴۶	یزد





## ۴۴- جمعیت ۱۰ ساله و بیش تر بر حسب وضع فعالیت اقتصادی به تفکیک جنس و استان (دنباله)

کل کشور

فعال از نظر اقتصادی			جمع	جنس و استان
بیکار	شاغل	جمع		
۱۰۱۱۸۳۰	۳۸۱۰۸۰۴	۴۸۲۲۶۳۴	۳۲۷۶۸۵۴۹	زن.....
۳۷۸۱۵	۲۱۴۲۲۰	۲۵۲۰۳۵	۱۶۲۸۴۰۸	آذربایجان شرقی.....
۱۵۸۳۳	۱۷۷۶۰۸	۱۹۳۴۴۱	۱۳۳۳۱۴۰	آذربایجان غربی.....
۱۷۸۷۰	۸۹۵۳۶	۱۰۷۴۰۷	۵۴۰۶۹۹	اردبیل.....
۸۱۴۹۱	۲۷۱۵۶۸	۳۵۳۰۵۹	۲۱۹۴۳۵۶	اصفهان.....
۳۴۲۵۰	۹۱۸۷۴	۱۲۶۱۲۴	۱۰۸۰۱۰۹	البرز.....
۷۷۶۸	۲۷۴۷۶	۳۵۲۴۵	۲۳۳۴۳۶	ایلام.....
۷۹۶۷	۴۰۱۲۴	۴۸۰۹۱	۴۱۲۳۷۶	بوشهر.....
۱۸۲۹۰۳	۶۴۰۴۷۹	۸۲۳۳۸۲	۵۴۸۰۰۵۸	تهران.....
۱۵۹۴۷	۴۷۲۶۹	۶۳۲۱۶	۳۹۴۶۷۲	چهارمحال و بختیاری.....
۱۲۴۸۷	۴۸۵۷۳	۶۱۰۶۱	۳۲۳۲۰۸	خراسان جنوبی.....
۱۰۱۷۲۲	۳۶۰۷۶۸	۴۶۲۴۹۱	۲۶۵۸۰۵۳	خراسان رضوی.....
۷۲۴۲	۶۹۰۴۷	۷۶۲۸۹	۳۴۷۶۱۰	خراسان شمالی.....
۶۳۹۴۴	۲۱۶۱۰۴	۲۸۰۰۴۹	۱۹۵۱۱۰۰	خوزستان.....
۷۶۱۸	۵۹۷۱۷	۶۷۳۳۶	۴۳۱۶۲۵	زنجان.....
۶۱۵۰	۳۲۷۸۶	۳۸۹۳۶	۲۶۴۷۴۶	سمنان.....
۲۰۷۷۴	۹۰۳۹۱	۱۱۱۱۶۶	۹۷۹۰۸۸	سیستان و بلوچستان.....
۶۵۷۳۴	۲۲۸۶۴۲	۲۹۴۳۷۶	۲۰۳۶۹۲۴	فارس.....
۸۰۸۲	۵۸۴۳۳	۶۶۵۱۶	۵۱۸۵۶۸	قزوین.....
۱۱۳۸۴	۴۶۸۷۴	۵۸۲۵۹	۵۱۴۸۳۶	قم.....
۲۲۹۱۶	۶۵۷۴۷	۸۸۶۶۴	۶۴۸۲۶۷	کردستان.....
۵۱۷۸۰	۱۳۲۰۹۸	۱۸۳۸۷۸	۱۲۱۴۹۴۸	کرمان.....
۳۰۱۳۱	۹۵۸۹۰	۱۲۶۰۲۲	۸۵۵۱۱۱	کرمانشاه.....
۱۰۵۷۷	۴۰۱۹۴	۵۰۷۷۱	۲۷۶۴۶۳	کهگیلویه و بویراحمد.....
۲۷۲۱۶	۸۲۵۰۵	۱۰۹۷۲۱	۷۵۲۳۴۰	گلستان.....
۳۳۳۳۹	۱۶۷۹۶۴	۲۰۱۳۰۴	۱۱۱۶۸۵۱	گیلان.....
۲۱۰۶۲	۵۹۳۷۰	۸۰۴۳۳	۷۶۰۶۹۶	لرستان.....
۵۶۸۰۷	۱۵۸۶۶۶	۲۱۵۴۷۳	۱۳۶۷۴۷۰	مازندران.....
۶۰۶۲	۳۷۲۰۵	۴۳۲۶۸	۶۲۱۶۲۶	مرکزی.....
۱۲۹۶۴	۹۷۳۲۴	۱۱۰۲۸۹	۶۶۶۸۰۴	هرمزگان.....
۱۱۸۸۹	۷۸۰۹۲	۸۹۹۸۱	۷۳۳۴۵۹	همدان.....
۲۰۰۹۲	۵۴۲۴۶	۷۴۳۳۸	۴۳۱۴۸۸	یزد.....



## ۴۴- جمعیت ۱۰ ساله و بیش تر بر حسب وضع فعالیت اقتصادی به تفکیک جنس و استان (دنباله)

کل کشور

غیر فعال از نظر اقتصادی					جنس و استان
سایر	دارای درآمد بدون کار	خانه‌دار	محصل	جمع	
۷۶۷۰۲۵	۹۲۰۶۷۳	۲۰۵۷۷۰۶۳	۵۶۱۱۱۵۲	۲۷۸۱۷۵۹۱۴	زن
۳۱۴۲۳	۵۲۴۴۶	۱۰۳۲۳۴۲	۲۶۰۱۶۰	۱۳۷۶۳۷۲	آذربایجان شرقی
۱۴۶۹۶	۳۱۵	۹۰۰۴۵۲	۲۲۴۲۳۴	۱۱۳۹۶۹۸	آذربایجان غربی
۲۰۳۳۸	۱۳۴۶۲	۳۲۰۳۲۷	۷۹۱۶۴	۴۳۳۲۹۲	اردبیل
۴۷۰۴۱	۲۶۹۸۰	۱۴۰۳۴۳۷	۳۶۳۸۳۷	۱۸۴۱۲۹۶	اصفهان
۵۱۴۴۰	۶۰۴۱۳	۶۵۶۰۰۸	۱۸۶۱۲۳	۹۵۳۹۸۵	البرز
۸۳۶۷	۸۱۵۷	۱۳۹۰۳۶	۴۲۶۲۹	۱۹۸۱۹۱	ایلام
۷۸۶۳	۷۷۲۰	۲۶۹۴۹۲	۷۹۲۰۸	۳۶۴۲۸۴	بوشهر
۱۱۱۲۳۴	۱۸۱۷۴۹	۳۴۲۸۵۳۸	۹۳۵۱۵۳	۴۶۵۶۶۷۵	تهران
۹۱۲۵	۲۹۸۵	۲۴۰۸۳۴	۷۸۵۱۱	۳۳۱۴۵۶	چهارمحال و بختیاری
۳۴۵۲	۱۲۵۴۲	۱۷۴۸۶۲	۷۱۲۹۰	۲۶۲۱۴۷	خراسان جنوبی
۴۸۳۹۵	۵۶۰۹۰	۱۶۱۶۱۵۱	۴۷۴۹۲۵	۲۱۹۵۵۶۲	خراسان رضوی
۶۲۷۷	۱۵۰۳۹	۱۹۸۵۰۴	۵۱۴۹۹	۲۷۱۳۲۰	خراسان شمالی
۲۵۴۱۵	۱۶۶۱۰	۱۲۶۳۳۲۷	۳۶۵۶۹۸	۱۶۷۱۰۵۱	خوزستان
۸۰۳۸	۲۷۹۲	۲۸۹۶۵۶	۶۳۸۰۱	۳۶۴۲۸۹	زنجان
۲۲۵۶	۱۱۱۷۷	۱۶۲۹۲۴	۴۹۴۵۱	۲۲۵۸۱۰	سمنان
۴۸۴۱۰	۲۷۷۱۰	۵۷۵۱۹۴	۲۱۶۶۰۷	۸۶۷۹۲۲	سیستان و بلوچستان
۵۷۵۰۲	۸۱۹۴۷	۱۲۷۲۷۳۰	۳۳۰۳۶۷	۱۷۴۲۵۴۷	فارس
۹۰۶۳	۱۶۹۶	۳۵۸۲۴۸	۸۳۰۴۳	۴۵۲۰۵۱	قزوین
۱۲۲۵۲	۱۴۰۳۱	۳۲۸۵۹۶	۱۰۱۶۹۶	۴۵۶۵۷۶	قم
۱۲۱۹۶	۱۰۰۷۶	۴۳۹۰۵۹	۹۸۲۷۰	۵۵۹۶۰۲	کردستان
۶۳۰۶۸	۱۰۱۴۸۴	۶۳۰۷۱۴	۲۳۵۸۰۲	۱۰۳۱۰۶۹	کرمان
۲۴۲۰۳	۱۲۵۷۱	۵۶۳۷۵۷	۱۲۸۵۵۶	۷۲۹۰۸۹	کرمانشاه
۶۴۳۱	۱۲۰۵۵	۱۵۳۸۰۶	۵۳۳۹۸	۲۲۵۶۹۱	کهگیلویه و بویراحمد
۲۷۷۱۳	۳۴۸۵۰	۴۵۲۷۱۰	۱۲۷۳۴۵	۶۴۲۶۱۸	گلستان
۲۰۷۰۶	۶۹۶۱	۷۲۵۷۲۶	۱۶۲۱۵۲	۹۱۵۵۴۶	گیلان
۱۳۹۵۸	۶۳۷۶۵	۴۸۲۴۱۲	۱۲۰۱۲۷	۶۸۰۲۶۳	لرستان
۲۵۸۹۱	۶۹۹۴	۸۸۴۹۱۷	۲۳۴۱۹۲	۱۱۵۱۹۹۶	مازندران
۳۱۸۱	۱۳۶۲	۴۶۷۱۱۸	۱۰۶۶۹۵	۵۷۸۳۵۸	مرکزی
۳۲۱۷۱	۳۹۵۶۲	۳۷۹۰۱۹	۱۰۵۷۶۲	۵۵۶۵۱۵	هرمزگان
۱۰۸۸۹	۲۷۹۶۳	۵۰۲۳۸۰	۱۰۲۲۴۴	۶۴۳۴۷۸	همدان
۴۰۲۰	۹۱۵۶	۲۶۴۷۷۴	۷۹۱۹۸	۳۵۷۱۵۰	یزد



## ۴۴- جمعیت ۱۰ ساله و بیش تر بر حسب وضع فعالیت اقتصادی به تفکیک جنس و استان (دنباله)

فعال از نظر اقتصادی			جمع	جنس و استان
بیکار	شاغل	جمع		
۲۵۸۴۳۹۲	۱۶۲۱۹۴۷۰	۱۸۸۰۳۸۶۲	۴۸۳۲۷۰۳۴	مرد و زن.....
۱۲۳۶۳۸	۷۹۴۶۳۹	۹۱۸۲۷۷	۲۳۴۵۳۰۱	آذربایجان شرقی.....
۸۷۷۱۰	۵۴۵۳۳۶	۶۳۳۰۴۷	۱۷۲۰۸۳۶	آذربایجان غربی.....
۵۴۰۸۲	۲۲۰۶۶۸	۲۷۴۷۵۰	۷۰۰۳۷۷	اردبیل.....
۲۴۰۵۱۹	۱۲۸۸۷۲۵	۱۵۲۹۲۴۵	۳۸۲۴۲۶۴	اصفهان.....
۱۱۲۱۶۰	۶۴۸۳۸۶	۷۶۰۵۴۷	۲۰۰۰۱۸۱	البرز.....
۱۵۴۴۸	۹۱۷۶۸	۱۰۷۲۱۷	۳۱۳۵۶۸	ایلام.....
۲۳۹۸۳	۱۸۸۰۴۸	۲۱۲۰۳۲	۵۷۰۰۴۱	بوشهر.....
۴۹۶۸۰۷	۳۶۸۳۵۷۵	۴۱۸۰۳۸۲	۱۰۳۴۷۲۹۳	تهران.....
۳۹۹۱۶	۱۵۵۴۷۱	۱۹۵۳۸۷	۴۸۹۸۲۸	چهارمحال و بختیاری.....
۱۷۱۴۱	۱۱۷۷۷۴	۱۳۴۹۱۵	۳۷۶۹۶۷	خراسان جنوبی.....
۲۲۸۷۴۶	۱۳۶۱۲۶۷	۱۵۹۰۰۱۳	۳۸۸۸۷۷۲	خراسان رضوی.....
۱۹۹۸۲	۱۲۷۵۴۵	۱۴۷۵۲۸	۳۶۵۷۴۷	خراسان شمالی.....
۱۴۷۹۹۲	۹۳۳۵۱۶	۱۰۸۱۵۰۸	۲۸۸۷۴۶۲	خوزستان.....
۲۴۶۱۳	۱۸۹۰۷۶	۲۱۳۶۹۰	۵۶۲۷۹۲	زنجان.....
۱۵۲۴۷	۱۴۶۶۶۵	۱۶۱۹۱۲	۴۲۱۱۸۶	سمنان.....
۵۴۳۹۷	۲۹۷۵۳۱	۳۵۱۹۲۹	۹۹۲۹۹۱	سیستان و بلوچستان.....
۱۳۹۷۲۴	۹۷۲۷۴۹	۱۱۱۲۴۷۳	۲۸۴۷۴۵۷	فارس.....
۴۰۶۱۲	۲۶۶۷۱۳	۳۰۷۳۲۶	۸۰۳۶۲۷	قزوین.....
۴۰۲۵۴	۳۱۷۰۱۹	۳۵۷۲۷۴	۹۹۸۵۹۹	قم.....
۵۸۷۵۵	۲۹۷۲۱۷	۳۵۵۹۷۲	۸۷۹۰۲۲	کردستان.....
۷۴۲۱۷	۴۶۲۰۵۳	۵۳۶۲۷۰	۱۴۵۱۳۰۳	کرمان.....
۱۱۸۵۱۷	۳۲۷۸۵۸	۴۴۶۳۷۵	۱۲۲۸۴۹۸	کرمانشاه.....
۲۰۰۵۱	۱۰۳۱۸۰	۱۲۳۲۳۲	۳۱۳۶۱۵	کهگیلویه و بویراحمد.....
۳۷۷۳۳	۲۶۵۷۳۰	۳۰۳۴۶۳	۷۸۱۰۴۵	گلستان.....
۷۶۰۱۹	۴۷۳۲۱۹	۵۴۹۲۳۹	۱۳۸۳۲۵۴	گیلان.....
۵۱۵۷۷	۲۸۱۷۴۵	۳۳۳۳۲۲	۹۸۸۹۳۸	لرستان.....
۸۷۶۰۷	۵۳۵۵۵۵	۶۲۳۱۶۳	۱۵۵۰۵۷۳	مازندران.....
۲۵۷۸۹	۳۱۳۴۹۳	۳۳۹۲۸۲	۹۶۰۸۱۸	مرکزی.....
۳۴۲۶۸	۲۵۲۳۴۶	۲۸۶۶۱۵	۶۹۳۳۵۸	هرمزگان.....
۳۵۹۲۳	۲۹۲۵۶۶	۳۲۸۴۹۰	۸۷۸۷۸۸	همدان.....
۴۰۹۴۹	۲۶۸۰۲۴	۳۰۸۹۷۴	۷۶۰۵۱۲	یزد.....



## ۴۴- جمعیت ۱۰ ساله و بیش تر بر حسب وضع فعالیت اقتصادی به تفکیک جنس و استان (دنباله)

غیر فعال از نظر اقتصادی					جنس و استان
سایر	دارای درآمد بدون کار	خانه‌دار	محصل	جمع	
۱۷۲۵۴۱۰	۳۸۶۵۵۴۴	۱۵۱۷۸۱۱۸۶	۱۷۵۳۹۶۰	۲۹۵۲۳۱۷۱	مرد و زن.....
۸۱۹۰۰	۱۸۲۳۰۸	۷۵۸۴۱۱	۴۰۴۴۰۳	۱۴۲۷۰۲۳	آذربایجان شرقی.....
۵۳۸۴۷	۱۰۱۴۷۰	۶۰۹۸۹۹	۳۲۲۵۷۱	۱۰۸۷۷۸۹	آذربایجان غربی.....
۳۷۵۶۸	۴۱۳۹۶	۲۲۶۴۹۴	۱۲۰۱۶۸	۴۲۵۶۲۷	اردبیل.....
۱۳۷۵۵۴	۲۸۶۷۴۰	۱۲۲۹۳۱۲	۶۴۱۴۱۱	۲۲۹۵۰۱۸	اصفهان.....
۸۵۵۸۴	۲۱۳۷۶۰	۵۹۵۵۷۰	۳۴۴۷۱۹	۱۲۳۹۶۳۴	البرز.....
۲۱۳۹۷	۲۸۲۵۷	۹۳۷۷۹	۶۲۹۱۷	۲۰۶۳۵۰	ایلام.....
۲۱۱۱۱	۴۲۵۵۳	۱۸۲۴۹۸	۱۱۱۸۴۶	۳۵۸۰۰۹	بوشهر.....
۳۵۶۴۸۰	۸۷۴۲۵۱	۳۱۹۲۹۹۹	۱۷۴۳۱۷۸	۶۱۶۶۹۱۰	تهران.....
۲۰۶۶۰	۲۸۵۳۶	۱۴۲۵۰۹	۱۰۲۷۴۳	۲۹۴۴۵۰	چهارمحال و بختیاری.....
۶۴۷۵	۳۹۷۷۱	۱۰۴۱۸۷	۹۱۶۱۷	۲۴۲۰۵۱	خراسان جنوبی.....
۱۰۳۹۸۲	۲۵۶۳۴۴	۱۲۱۱۶۸۷	۷۲۶۷۴۳	۲۲۹۸۷۵۸	خراسان رضوی.....
۱۴۱۰۸	۲۶۹۷۲	۱۱۰۸۵۳	۶۶۲۸۴	۲۱۸۲۱۹	خراسان شمالی.....
۷۶۵۰۸	۱۹۸۸۰۰	۹۳۶۰۶۰	۵۹۴۵۸۴	۱۸۰۵۹۵۳	خوزستان.....
۱۸۶۲۸	۴۲۰۷۱	۱۹۲۴۴۷	۹۵۹۵۶	۳۴۹۱۰۲	زنجان.....
۶۸۹۵	۴۴۲۱۳	۱۲۹۲۶۰	۷۸۹۰۴	۲۵۹۲۷۴	سمنان.....
۷۴۵۲۴	۵۵۲۰۱	۲۶۶۳۱۶	۲۴۵۰۲۰	۶۴۱۰۶۲	سیستان و بلوچستان.....
۱۲۰۵۲۸	۲۴۹۹۲۵	۸۶۹۰۹۳	۴۹۵۴۳۶	۱۷۳۴۹۸۳	فارس.....
۲۷۷۵۶	۵۷۱۹۹	۲۷۱۰۲۰	۱۴۰۳۲۴	۴۹۶۳۰۰	قزوین.....
۳۵۸۲۷	۶۹۴۰۷	۳۱۳۴۹۴	۲۲۲۵۹۶	۶۴۱۳۲۵	قم.....
۱۹۹۴۹	۴۵۳۱۰	۳۰۳۵۷۷	۱۵۴۲۱۲	۵۲۳۰۴۹	کردستان.....
۵۵۶۵۹	۱۶۳۹۶۲	۳۷۲۲۰۸	۳۲۳۲۰۳	۹۱۵۰۳۲	کرمان.....
۶۲۷۸۱	۹۰۴۸۲	۴۲۰۵۵۲	۲۰۸۳۰۶	۷۸۲۱۲۳	کرمانشاه.....
۱۴۰۳۴	۲۶۴۳۵	۸۳۹۸۸	۶۵۹۲۴	۱۹۰۳۸۲	کهگیلویه و بویراحمد.....
۳۵۳۸۷	۶۴۲۶۶	۲۳۱۴۳۸	۱۴۶۴۹۰	۴۷۷۵۸۲	گلستان.....
۴۹۸۲۴	۱۰۶۴۸۴	۴۵۵۳۲۱	۲۲۲۳۸۵	۸۳۴۰۱۴	گیلان.....
۴۶۶۴۴	۱۲۲۵۳۴	۳۰۶۶۰۵	۱۷۹۸۳۲	۶۵۵۶۱۶	لرستان.....
۴۱۱۰۵	۱۲۳۷۹۸	۴۸۸۴۹۳	۲۷۴۰۱۲	۹۲۷۴۱۰	مازندران.....
۱۶۳۵۳	۸۲۹۲۵	۳۴۷۸۳۹	۱۷۴۴۱۶	۶۲۱۵۳۵	مرکزی.....
۴۸۴۹۴	۵۳۷۱۸	۱۹۶۴۰۸	۱۰۸۱۲۱	۴۰۶۷۴۲	هرمزگان.....
۲۵۸۳۰	۷۶۷۳۳	۳۰۶۴۰۴	۱۴۱۳۳۰	۵۵۰۲۹۸	همدان.....
۸۰۷۶	۶۹۷۰۹	۲۲۹۴۵۴	۱۴۴۲۹۷	۴۵۱۵۳۷	یزد.....

## ۴۴- جمعیت ۱۰ ساله و بیش تر بر حسب وضع فعالیت اقتصادی به تفکیک جنس و استان (دنباله)

فعال از نظر اقتصادی			جمع	جنس و استان
بیکار	شاغل	جمع		
۱۷۱۵۵۱۰	۱۳۵۸۵۰۶۹	۱۵۳۰۰۵۷۹	۲۴۱۷۵۷۳۵	مرد
۸۹۱۴۶	۶۷۰۵۱۵	۷۵۹۶۶۱	۱۱۶۸۶۸۷	آذربایجان شرقی
۷۳۸۸۰	۴۷۲۹۱۰	۵۴۶۷۹۰	۸۵۴۷۱۸	آذربایجان غربی
۳۹۰۹۸	۱۸۹۰۹۹	۲۲۸۱۹۷	۳۵۰۳۶۹	اردبیل
۱۶۱۴۹۲	۱۰۵۷۱۵۸	۱۲۱۸۶۵۰	۱۹۱۰۸۶۸	اصفهان
۷۹۱۹۲	۵۶۱۳۳۶	۶۴۰۵۲۹	۱۰۱۶۱۳۴	البرز
۸۹۳۱	۷۷۶۸۱	۸۶۶۱۲	۱۵۶۵۸۴	ایلام
۱۸۰۱۰	۱۶۰۳۳۰	۱۷۸۳۴۱	۲۸۵۶۷۲	بوشهر
۳۱۸۱۳۷	۳۰۶۲۳۸۵	۳۳۸۰۵۲۳	۵۲۱۲۹۹۶	تهران
۲۷۲۷۹	۱۲۴۹۱۱	۱۵۲۱۹۱	۲۴۷۵۰۴	چهارمحال و بختیاری
۸۰۲۴	۹۴۹۲۲	۱۰۲۹۴۶	۱۸۹۰۳۶	خراسان جنوبی
۱۴۹۳۲۳	۱۱۳۴۷۱۶	۱۲۸۴۰۴۰	۱۹۳۱۳۲۴	خراسان رضوی
۱۴۶۷۲	۹۹۷۸۳	۱۱۴۴۵۶	۱۷۹۴۰۱	خراسان شمالی
۹۲۸۴۰	۸۰۲۷۰۲	۸۹۵۵۴۲	۱۴۵۱۵۳۴	خوزستان
۱۷۸۷۹	۱۶۰۲۲۵	۱۷۸۱۰۵	۲۸۲۲۷۶	زنجان
۹۴۷۴	۱۱۹۸۶۱	۱۲۹۳۳۵	۲۰۶۲۴۶	سمنان
۳۵۸۹۴	۲۳۵۲۹۳	۲۷۱۱۸۸	۴۹۵۰۹۴	سیستان و بلوچستان
۸۷۴۱۸	۸۰۹۷۱۰	۸۹۷۱۲۸	۱۴۱۶۴۰۱	فارس
۳۲۹۴۶	۲۲۵۶۵۳	۲۵۸۶۰۰	۴۰۷۷۲۷	قزوین
۲۸۹۰۱	۲۷۱۷۶۳	۳۰۰۶۶۵	۵۰۷۳۶۰	قم
۳۹۶۵۲	۲۶۳۱۳۲	۳۰۲۷۸۴	۴۳۴۳۱۶	کردستان
۳۴۳۸۰	۳۸۳۵۲۱	۴۱۷۹۰۲	۷۱۲۹۴۵	کرمان
۹۱۳۶۵	۲۸۲۵۵۳	۳۷۳۹۱۹	۶۱۲۴۵۲	کرمانشاه
۱۱۷۶۵	۸۲۲۶۶	۹۴۰۳۲	۱۵۸۵۹۸	کهگیلویه و بویراحمد
۲۲۶۸۵	۲۱۸۹۳۱	۲۴۱۶۱۷	۳۸۷۶۴۷	گلستان
۴۸۲۴۸	۳۷۷۴۵۲	۴۲۵۷۰۰	۶۷۸۸۹۴	گیلان
۳۳۹۵۰	۲۴۵۷۳۴	۲۷۹۶۸۴	۴۹۱۳۸۹	لرستان
۵۰۰۳۷	۴۴۱۳۸۸	۴۹۱۴۲۵	۷۷۶۲۹۲	مازندران
۲۰۱۸۷	۲۸۲۷۵۱	۳۰۲۹۳۸	۴۸۵۷۸۴	مرکزی
۲۲۷۴۶	۲۰۳۶۳۲	۲۲۶۳۷۸	۳۴۹۷۱۹	هرمزگان
۲۵۴۷۴	۲۵۰۷۶۴	۲۷۶۲۳۹	۴۲۹۰۲۷	همدان
۲۲۴۶۹	۲۲۱۹۷۹	۲۴۴۴۴۸	۳۸۸۷۲۶	یزد



## ۴۴- جمعیت ۱۰ ساله و بیش تر بر حسب وضع فعالیت اقتصادی به تفکیک جنس و استان (دنباله)

غیر فعال از نظر اقتصادی					جنس و استان
سایر	دارای درآمد بدون کار	خانه‌دار	محصل	جمع	
۱۲۱۲۰۵۱	۳۱۷۶۰۳۹	۴۱۷۱۲	۴۴۳۹۳۴۴	۸۱۷۵۱۵۵	مرد
۶۰۵۵۶	۱۳۹۵۹۵	۹۶۹	۲۰۷۹۰۴	۴۰۹۰۲۵	آذربایجان شرقی
۴۴۳۳۴	۱۰۱۳۱۹	۱۴۵۷	۱۶۰۸۱۷	۳۰۷۹۲۸	آذربایجان غربی
۲۵۷۹۳	۳۲۶۰۷	۱۱۸۱	۶۲۵۹۱	۱۲۲۱۷۲	اردبیل
۱۰۰۱۲۲	۲۶۴۹۳۴	۴۸۱۴	۳۲۲۳۴۶	۶۹۲۲۱۸	اصفهان
۴۰۴۹۲	۱۵۷۶۶۷	۲۲۶۳	۱۷۵۱۸۱	۳۷۵۶۰۵	البرز
۱۵۹۱۷	۲۱۸۱۵	۲۳۸	۳۲۰۰۰	۶۹۹۷۲	ایلام
۱۵۹۲۳	۳۶۵۸۵	۱۱۸۸	۵۳۶۳۳	۱۰۷۳۳۰	بوشهر
۲۵۴۴۶۸	۶۹۵۶۱۷	۱۳۰۳۷	۸۶۹۳۴۹	۱۸۳۲۴۷۳	تهران
۱۵۱۳۲	۲۶۱۷۰	۸۸۷	۵۳۱۲۲	۹۵۳۱۳	چهارمحال و بختیاری
۴۸۳۱	۳۳۱۴۸	۳۱۹	۴۷۷۹۰	۸۶۰۸۹	خراسان جنوبی
۷۹۱۵۵	۲۱۸۲۵۸	۳۵۴۶	۳۴۶۳۲۴	۶۴۷۲۸۴	خراسان رضوی
۱۰۶۸۴	۱۹۵۶۶	۸۰	۳۴۶۱۲	۶۴۹۹۴	خراسان شمالی
۵۶۴۵۴	۱۸۵۴۱۱	۱۵۳۲	۳۱۲۵۹۴	۵۵۵۹۹۲	خوزستان
۱۳۳۱۲	۴۰۴۱۶	۴۷۴	۴۹۹۶۸	۱۰۴۱۷۱	زنجان
۵۰۳۰	۳۵۰۲۵	۲۲۴	۳۶۶۳۰	۷۶۹۱۱	سمنان
۵۳۷۰۰	۴۲۲۱۳	۴۶۷	۱۲۷۵۲۴	۲۲۳۹۰۶	سیستان و بلوچستان
۸۰۵۹۳	۱۸۲۹۶۶	۹۷۲	۲۵۴۷۳۸	۵۱۹۲۷۲	فارس
۲۰۲۹۲	۵۵۷۸۱	۴۳۹	۷۲۶۱۴	۱۴۹۱۲۷	قزوین
۲۴۶۱۴	۵۶۱۸۷	۹۶۳	۱۲۴۹۲۹	۲۰۶۶۹۴	قم
۱۲۶۱۱	۳۹۸۱۴	۶۵۲	۷۸۴۵۳	۱۳۱۵۳۱	کردستان
۲۳۷۷۰	۱۰۵۳۱۸	۰	۱۶۵۹۵۳	۲۹۵۰۴۳	کرمان
۴۴۲۳۷	۸۰۷۵۸	۸۷۹	۱۱۲۶۵۷	۲۳۸۵۳۲	کرمانشاه
۹۳۸۹	۲۰۲۸۳	۱۴۱۸	۳۳۴۷۴	۶۴۵۶۶	کهگیلویه و بویراحمد
۲۵۴۸۰	۴۶۷۰۳	۱۵۸۹	۷۲۲۵۶	۱۴۶۰۳۰	گلستان
۴۰۴۳۱	۱۰۲۱۱۴	۶۱۹	۱۱۰۰۲۸	۲۵۳۱۹۳	گیلان
۳۶۷۷۷	۷۷۲۲۱	۸۳۳	۹۶۸۷۱	۲۱۱۷۰۴	لرستان
۲۵۴۷۲	۱۱۸۲۰۵	۲۲۲۴	۱۳۸۹۶۴	۲۸۴۸۶۶	مازندران
۱۴۲۹۱	۸۱۶۹۶	۸۰۲	۸۶۰۵۶	۱۸۲۸۴۶	مرکزی
۳۲۷۴۰	۳۵۸۶۹	۱۴۶۹	۵۳۲۶۱	۱۲۳۳۴۰	هرمزگان
۱۹۹۷۶	۵۹۲۹۹	۱۶۱۲	۷۱۸۹۹	۱۵۲۷۸۸	همدان
۵۴۶۹	۶۳۴۶۵	۵۵۲	۷۴۷۹۱	۱۴۴۲۷۷	یزد



## ۴۴- جمعیت ۱۰ ساله و بیش تر بر حسب وضع فعالیت اقتصادی به تفکیک جنس و استان (دنباله)

فعال از نظر اقتصادی			جمع	جنس و استان
بیکار	شاغل	جمع		
۱۶۱۱۱۱	۲۶۳۴۴۰	۳۵۰۳۲۸۳	۲۴۱۵۱۲۹۹	زن
۳۴۴۹۱	۱۲۴۱۲۴	۱۵۸۶۱۵	۱۱۷۶۶۱۳	آذربایجان شرقی
۱۳۸۳۰	۷۲۴۲۶	۸۶۲۵۶	۸۶۶۱۱۷	آذربایجان غربی
۱۴۹۸۴	۳۱۵۶۸	۴۶۵۵۲	۳۵۰۰۰۷	اردبیل
۷۹۰۲۷	۲۳۱۵۶۷	۳۱۰۵۹۵	۱۹۱۳۳۹۵	اصفهان
۳۲۹۶۷	۸۷۰۵۰	۱۲۰۰۱۸	۹۸۴۰۴۶	البرز
۶۵۱۷	۱۴۰۸۷	۲۰۶۰۴	۱۵۶۹۸۳	ایلام
۵۹۷۳	۲۷۷۱۷	۳۳۶۹۰	۲۸۴۳۶۹	بوشهر
۱۷۸۶۷۰	۶۲۱۱۸۹	۷۹۹۸۵۹	۵۱۳۴۲۹۷	تهران
۱۲۴۳۶	۳۰۵۵۹	۴۳۱۹۶	۲۴۲۳۳۳	چهارمحال و بختیاری
۹۱۱۷	۲۲۸۵۱	۳۱۹۶۸	۱۸۷۹۳۱	خراسان جنوبی
۷۹۴۲۳	۲۲۶۵۵۰	۳۰۵۹۷۳	۱۹۵۷۴۴۷	خراسان رضوی
۵۳۱۰	۲۷۷۶۱	۳۳۰۷۲	۱۸۶۳۴۶	خراسان شمالی
۵۵۱۵۲	۱۳۰۸۱۳	۱۸۵۹۶۵	۱۴۳۵۹۲۷	خوزستان
۶۷۳۳	۲۸۸۵۱	۳۵۵۸۵	۲۸۰۵۱۶	زنجان
۵۷۷۲	۲۶۸۰۳	۳۲۵۷۶	۲۱۴۹۳۹	سمنان
۱۸۵۰۲	۶۲۲۳۸	۸۰۷۴۰	۴۹۷۸۹۷	سیستان و بلوچستان
۵۲۳۰۵	۱۶۳۰۳۹	۲۱۵۳۴۴	۱۴۳۱۰۵۵	فارس
۷۶۶۶	۴۱۰۵۹	۴۸۷۲۶	۳۹۵۸۹۹	قزوین
۱۱۳۵۲	۴۵۲۵۶	۵۶۶۰۹	۴۹۱۲۳۹	قم
۱۹۱۰۲	۳۴۰۸۵	۵۳۱۸۸	۴۴۴۷۰۶	کردستان
۳۹۸۳۷	۷۸۵۳۱	۱۱۸۳۶۸	۷۳۸۳۵۷	کرمان
۲۷۱۵۱	۴۵۳۰۴	۷۲۴۵۵	۶۱۶۰۴۶	کرمانشاه
۸۲۸۶	۲۰۹۱۳	۲۹۲۰۰	۱۵۵۰۱۶	کهگیلویه و بویراحمد
۱۵۰۴۷	۴۶۷۹۹	۶۱۸۴۶	۳۹۳۳۹۸	گلستان
۲۷۷۷۱	۹۵۷۶۷	۱۲۳۵۳۸	۷۰۴۳۵۹	گیلان
۱۷۶۲۶	۳۶۰۱۱	۵۳۶۳۷	۴۹۷۵۴۹	لرستان
۳۷۵۶۹	۹۴۱۶۷	۱۳۱۷۳۷	۷۷۴۲۸۱	مازندران
۵۶۰۱	۲۰۷۴۲	۳۶۳۴۴	۴۷۵۰۳۳	مرکزی
۱۱۵۲۲	۴۸۷۱۴	۶۰۲۳۶	۳۴۳۶۳۸	هرمزگان
۱۰۴۴۹	۴۱۸۰۲	۵۲۲۵۱	۴۴۹۷۶۱	همدان
۱۸۴۸۰	۴۶۰۴۵	۶۴۵۲۵	۳۷۱۷۸۵	یزد

## ۴۴- جمعیت ۱۰ ساله و بیش تر بر حسب وضع فعالیت اقتصادی به تفکیک جنس و استان (دنباله)

غیر فعال از نظر اقتصادی					جنس و استان
سایر	دارای درآمد بدون کار	خانه‌دار	محصل	جمع	
۵۱۳۴۲۱	۶۸۹۵۰۴	۱۵۱۳۰۴۷۴	۴۳۱۴۶۱۶	۲۰۶۴۱۰۱۶	زن.....
۲۱۳۴۳	۴۲۷۱۳	۷۵۷۴۴۲	۱۹۶۴۹۸	۱۰۱۷۹۹۷	آذربایجان شرقی.....
۹۵۱۳	۱۵۱	۶۰۸۴۴۲	۱۶۱۷۵۴	۷۷۹۸۶۱	آذربایجان غربی.....
۱۱۷۷۵	۸۷۸۹	۲۲۵۳۱۳	۵۷۵۷۶	۳۰۳۴۵۴	اردبیل.....
۳۷۴۳۱	۲۱۸۰۵	۱۲۲۴۴۹۷	۳۱۹۰۶۵	۱۶۰۲۸۰۰	اصفهان.....
۴۵۰۹۲	۵۶۰۹۲	۵۹۳۳۰۶	۱۶۹۵۳۷	۸۶۴۰۲۸	البرز.....
۵۴۷۹	۶۴۴۱	۹۳۵۴۰	۳۰۹۱۶	۱۳۶۳۷۸	ایلام.....
۵۱۸۷	۵۹۶۸	۱۸۱۳۰۹	۵۸۲۱۳	۲۵۰۶۷۸	بوشهر.....
۱۰۲۰۱۱	۱۷۸۶۳۴	۳۱۷۹۹۶۲	۸۷۳۸۲۹	۴۳۳۴۴۳۷	تهران.....
۵۵۲۸	۲۳۶۵	۱۴۱۶۲۲	۴۹۶۲۰	۱۹۹۱۳۷	چهارمحال و بختیاری.....
۱۶۴۳	۶۶۲۲	۱۰۳۸۶۸	۴۳۸۲۷	۱۵۵۹۶۲	خراسان جنوبی.....
۲۴۸۲۶	۳۸۰۸۶	۱۲۰۸۱۴۱	۳۸۰۴۱۹	۱۶۵۱۴۷۳	خراسان رضوی.....
۳۴۲۴	۷۴۰۶	۱۱۰۷۷۲	۳۱۶۷۱	۱۵۳۲۷۴	خراسان شمالی.....
۲۰۰۵۴	۱۳۳۸۸	۹۳۴۵۲۸	۲۸۱۹۸۹	۱۲۴۹۹۶۱	خوزستان.....
۵۳۱۶	۱۶۵۵	۱۹۱۹۷۲	۴۵۹۸۷	۲۴۴۹۳۱	زنجان.....
۱۸۶۵	۹۱۸۷	۱۲۹۰۳۵	۴۲۲۷۴	۱۸۲۳۶۲	سمنان.....
۲۰۸۲۳	۱۲۹۸۸	۲۶۵۸۴۸	۱۱۷۴۹۵	۴۱۷۱۵۶	سیستان و بلوچستان.....
۳۹۹۳۴	۶۶۹۵۸	۸۶۸۱۲۰	۲۴۰۶۹۷	۱۲۱۵۷۱۰	فارس.....
۷۴۶۴	۱۴۱۷	۲۷۰۵۸۱	۶۷۷۱۰	۳۴۷۱۷۳	قزوین.....
۱۱۲۱۲	۱۳۲۱۹	۳۱۲۵۳۱	۹۷۶۶۶	۴۳۴۶۳۰	قم.....
۷۳۳۸	۵۴۹۶	۳۰۲۹۲۵	۷۵۷۵۸	۳۹۱۵۱۸	کردستان.....
۳۱۸۸۸	۵۸۶۴۳	۳۷۲۲۰۸	۱۵۷۲۴۹	۶۱۹۹۸۹	کرمان.....
۱۸۵۴۴	۹۷۲۴	۴۱۹۶۷۲	۹۵۶۴۹	۵۴۳۵۹۰	کرمانشاه.....
۴۶۴۴	۶۱۵۲	۸۲۵۷۰	۳۲۴۵۰	۱۲۵۸۱۶	کهگیلویه و بویراحمد.....
۹۹۰۶	۱۷۵۶۳	۲۲۹۸۴۹	۷۴۲۳۳	۳۳۱۵۵۱	گلستان.....
۹۳۹۳	۴۳۶۹	۴۵۴۷۰۱	۱۱۲۳۵۶	۵۸۰۸۲۱	گیلان.....
۹۸۶۶	۴۵۳۱۲	۳۰۵۷۷۱	۸۲۹۶۰	۴۴۳۹۱۱	لرستان.....
۱۵۶۳۳	۵۵۹۳	۴۸۶۲۶۸	۱۳۵۰۴۸	۶۴۲۵۴۴	مازندران.....
۲۰۶۲	۱۲۲۹	۳۴۷۰۳۷	۸۸۳۵۹	۴۳۸۶۸۹	مرکزی.....
۱۵۷۵۴	۱۷۸۴۹	۱۹۴۹۳۸	۵۴۸۵۹	۲۸۳۴۰۱	هرمزگان.....
۵۸۵۳	۱۷۴۳۴	۳۰۴۷۹۱	۶۹۴۳۰	۳۹۷۵۰۹	همدان.....
۲۶۰۷	۶۲۴۳	۲۲۸۹۰۲	۶۹۵۰۶	۳۰۷۲۶۰	یزد.....



۴۴- جمعیت ۱۰ ساله و بیش تر بر حسب وضع فعالیت اقتصادی به تفکیک جنس و استان (دنباله)

فعال از نظر اقتصادی			جمع	جنس و استان
بیکار	شاغل	جمع		
۶۱۹۰۰۶	۶۳۶۸۵۸۱	۶۹۸۷۵۸۱	۱۷۰۵۸۳۷۸	مرد و زن.....
۲۰۷۵۸	۳۹۲۶۷۲	۴۱۳۴۳۰	۹۰۲۵۹۹	آذربایجان شرقی.....
۲۹۸۰۶	۴۰۲۶۶۲	۴۳۲۴۶۸	۹۱۱۷۸۵	آذربایجان غربی.....
۱۷۵۳۰	۱۷۶۳۴۹	۱۹۳۸۸۰	۳۷۰۴۴۵	اردبیل.....
۱۹۲۷۷	۲۳۰۸۴۳	۲۵۰۱۲۰	۵۸۰۱۳۹	اصفهان.....
۶۵۶۸	۶۳۷۱۶	۷۰۲۸۵	۱۹۹۳۴۶	البرز.....
۳۷۹۵	۵۵۳۳۵	۵۹۱۳۰	۱۴۷۳۶۶	ایلام.....
۱۰۲۰۵	۸۱۸۰۳	۹۲۱۰۹	۲۵۱۷۰۱	بوشهر.....
۲۰۹۲۸	۲۴۷۷۲۷	۲۶۸۶۵۵	۷۱۹۳۶۵	تهران.....
۲۳۲۶۲	۹۳۴۸۳	۱۱۶۷۴۶	۳۰۲۴۱۷	چهارمحال و بختیاری.....
۸۸۰۹	۹۹۰۲۷	۱۰۷۸۳۶	۲۶۲۳۱۷	خراسان جنوبی.....
۶۴۵۵۴	۵۶۶۱۸۸	۶۳۰۷۴۳	۱۳۸۰۹۲۶	خراسان رضوی.....
۱۱۴۸۴	۱۲۲۶۹۵	۱۳۴۱۸۰	۲۹۸۱۸۴	خراسان شمالی.....
۴۳۴۷۳	۳۸۶۰۳۱	۴۲۹۵۰۵	۱۰۳۳۷۴۱	خوزستان.....
۹۲۳۶	۱۲۵۹۰۰	۱۳۵۱۳۶	۲۹۲۲۱۴	زنجان.....
۱۹۷۱	۳۷۱۵۸	۳۹۱۲۹	۹۶۱۲۲	سمنان.....
۲۲۶۱۸	۲۲۳۲۶۹	۲۴۵۸۸۸	۹۲۹۷۰۳	سیستان و بلوچستان.....
۴۲۰۹۵	۴۳۶۱۴۵	۴۷۸۲۴۱	۱۱۹۰۶۷۹	فارس.....
۷۵۱۴	۹۹۳۱۴	۱۰۶۸۲۸	۲۵۰۲۲۰	قزوین.....
۱۸۱۲	۱۶۰۸۸	۱۷۹۰۰	۴۸۳۹۵	قم.....
۲۲۲۸۷	۱۵۵۶۳۲	۱۷۷۹۲۰	۳۹۶۵۲۱	کردستان.....
۲۸۵۳۶	۳۳۲۴۷۰	۳۶۱۰۰۶	۹۳۶۶۰۰	کرمان.....
۲۶۹۴۹	۱۸۶۸۶۳	۲۱۳۸۱۳	۴۶۹۸۳۳	کرمانشاه.....
۸۱۵۷	۸۰۶۲۷	۸۸۷۸۴	۲۳۶۱۲۳	کهگیلویه و بویراحمد.....
۳۳۲۰۸	۲۲۵۷۴۱	۲۵۸۹۴۹	۶۹۱۳۶۰	گلستان.....
۲۵۸۴۰	۳۲۴۵۷۳	۳۵۰۴۱۴	۸۲۳۴۳۴	گیلان.....
۱۷۶۶۳	۱۸۲۴۴۵	۲۰۰۱۰۹	۵۳۴۷۱۰	لرستان.....
۴۲۹۲۲	۴۵۷۱۷۱	۵۰۰۰۹۳	۱۱۸۹۷۱۶	مازندران.....
۶۷۶۲	۹۹۳۷۰	۱۰۶۱۳۲	۲۹۰۱۹۲	مرکزی.....
۱۸۸۰۱	۲۰۹۱۴۱	۲۲۷۹۴۳	۶۳۴۴۱۷	هرمزگان.....
۱۷۱۰۹	۲۱۱۹۸۸	۲۲۹۰۹۷	۵۶۶۹۳۳	همدان.....
۴۹۶۲	۴۶۱۴۲	۵۱۱۰۴	۱۲۱۰۶۳	یزد.....



## ۴۴- جمعیت ۱۰ ساله و بیش تر بر حسب وضع فعالیت اقتصادی به تفکیک جنس و استان (دنباله)

غیر فعال از نظر اقتصادی					جنس و استان
سایر	دارای درآمد بدون کار	خانه‌دار	محصل	جمع	
۸۱۳۳۵۷	۹۵۰۹۲۸	۵۴۶۵۹۴۲	۲۸۴۰۵۶۲	۱۰۰۷۰۷۹۰	مرد و زن.....
۳۷۰۷۷	۳۷۰۱۶	۲۷۵۱۰۵	۱۳۹۹۶۹	۴۸۹۱۶۸	آذربایجان شرقی.....
۲۵۶۷۸	۲۸۰۴۳	۲۹۲۷۱۰	۱۳۲۸۸۴	۴۷۹۳۱۶	آذربایجان غربی.....
۲۰۹۶۷	۱۱۸۲۸	۹۵۶۳۲	۴۸۱۳۶	۱۷۶۵۶۵	اردبیل.....
۲۸۸۰۱	۳۲۳۳۰	۱۸۰۲۲۷	۸۸۶۵۹	۳۳۰۰۱۸	اصفهان.....
۱۲۷۵۶	۱۷۹۴۷	۶۲۹۰۷	۳۵۴۴۹	۱۲۹۰۶۱	البرز.....
۱۰۸۶۷	۷۱۲۷	۴۵۵۸۱	۲۴۶۶۰	۸۸۲۳۶	ایلام.....
۱۱۰۴۰	۱۵۱۹۰	۸۸۶۹۷	۴۴۶۶۲	۱۵۹۵۹۱	بوشهر.....
۳۲۰۷۳	۳۵۲۲۳	۲۴۹۸۹۱	۱۳۳۵۲۱	۴۵۰۷۰۹	تهران.....
۱۸۴۰۸	۸۰۱۵	۱۰۰۷۳۱	۵۸۵۱۵	۱۸۵۶۷۱	چهارمحال و بختیاری.....
۵۵۷۳	۱۸۵۸۸	۷۱۳۳۰	۵۸۹۸۷	۱۵۴۴۸۰	خراسان جنوبی.....
۶۱۶۱۳	۶۵۲۱۳	۴۰۸۴۸۰	۲۱۴۸۷۶	۷۵۰۱۸۳	خراسان رضوی.....
۱۴۲۹۰	۱۷۱۴۸	۸۷۹۸۷	۴۴۵۷۷	۱۶۴۰۰۴	خراسان شمالی.....
۲۷۵۹۹	۵۱۶۰۸	۳۲۹۷۹۷	۱۹۵۲۳۰	۶۰۴۲۳۵	خوزستان.....
۱۰۴۹۸	۹۳۲۰	۹۸۰۸۸	۳۹۱۷۰	۱۵۷۰۷۸	زنجان.....
۱۰۹۵	۷۷۸۷	۳۳۸۸۸	۱۴۲۲۱	۵۶۹۹۳	سمنان.....
۹۵۴۵۷	۵۳۷۰۹	۳۱۰۰۰۰	۲۲۴۶۴۷	۶۸۳۸۱۴	سیستان و بلوچستان.....
۵۹۹۶۸	۵۷۱۶۴	۴۰۵۲۶۹	۱۹۰۰۳۴	۷۱۲۴۳۸	فارس.....
۱۱۷۸۵	۷۵۱۴	۸۸۱۱۷	۳۵۹۷۴	۱۴۳۳۹۱	قزوین.....
۲۷۵۵	۳۴۶۱	۱۶۰۹۸	۸۱۸۰	۳۰۴۹۴	قم.....
۱۲۱۶۷	۱۶۹۰۱	۱۳۶۵۶۳	۵۲۹۷۰	۲۱۸۶۰۱	کردستان.....
۵۱۴۷۰	۸۹۲۳۰	۲۵۸۸۷۳	۱۷۶۰۱۸	۵۷۵۵۹۳	کرمان.....
۲۴۱۶۰	۱۵۷۶۲	۱۴۴۸۲۰	۷۱۲۷۷	۲۵۶۰۲۰	کرمانشاه.....
۸۰۸۵	۱۸۶۱۰	۷۲۷۲۵	۴۷۹۱۶	۱۴۷۳۳۸	کهگیلویه و بویراحمد.....
۴۷۹۰۷	۴۶۳۶۳	۲۲۳۵۸۹	۱۱۴۵۵۰	۴۳۲۴۱۰	گلستان.....
۴۴۶۵۳	۴۵۴۸۵	۲۷۱۳۷۳	۱۱۱۵۰۸	۴۷۳۰۲۰	گیلان.....
۲۳۸۲۷	۴۲۷۲۰	۱۷۷۲۱۴	۹۰۸۳۹	۳۳۴۶۰۱	لرستان.....
۲۷۷۶۲	۶۴۵۶۸	۴۰۰۰۳۷	۱۹۷۲۵۴	۶۸۹۶۲۲	مازندران.....
۷۲۵۸	۱۷۰۵۷	۱۲۰۲۵۹	۳۹۴۸۴	۱۸۴۰۵۹	مرکزی.....
۴۵۳۸۱	۶۸۱۱۸	۱۸۵۵۹۵	۱۰۷۱۷۸	۴۰۶۲۷۴	هرمزگان.....
۲۹۵۷۵	۳۲۱۹۸	۱۹۸۲۰۹	۷۷۸۵۲	۳۳۷۸۳۶	همدان.....
۲۷۹۹	۹۶۶۸	۳۶۱۳۸	۲۱۳۵۳	۶۹۹۵۸	یزد.....



## ۴۴- جمعیت ۱۰ ساله و بیش تر بر حسب وضع فعالیت اقتصادی به تفکیک جنس و استان (دنباله)

فعال از نظر اقتصادی			جمع	جنس و استان
بیکار	شاغل	جمع		
۴۷۶۰۵۸	۵۱۲۳۱۷۸	۵۵۹۸۲۳۶	۸۴۴۱۱۲۸	مرد
۱۷۴۳۴	۳۰۲۵۷۶	۳۲۰۰۱۱	۴۵۰۸۰۴	آذربایجان شرقی
۲۷۸۰۳	۲۹۷۴۸۰	۳۲۵۲۸۳	۴۴۴۷۶۲	آذربایجان غربی
۱۴۶۴۴	۱۱۸۳۸۱	۱۳۳۰۲۶	۱۷۹۷۵۴	اردبیل
۱۶۸۱۳	۱۹۰۸۴۲	۲۰۷۶۵۶	۲۹۹۱۷۸	اصفهان
۵۲۸۶	۵۸۸۹۲	۶۴۱۷۹	۱۰۳۲۸۳	البرز
۲۵۴۴	۴۱۹۴۵	۴۴۴۹۰	۷۰۹۱۳	ایلام
۸۳۱۱	۶۹۳۹۶	۷۷۷۰۸	۱۲۳۶۹۴	بوشهر
۱۶۶۹۴	۲۲۸۴۳۸	۲۴۵۱۳۲	۳۷۳۶۰۴	تهران
۱۹۹۵۲	۷۶۷۷۳	۹۶۷۲۵	۱۵۰۰۷۸	چهارمحال و بختیاری
۵۴۳۹	۷۳۳۰۵	۷۸۷۴۴	۱۲۷۰۳۹	خراسان جنوبی
۴۲۲۵۵	۴۳۱۹۷۰	۴۷۴۲۲۶	۶۸۰۳۲۱	خراسان رضوی
۹۵۵۲	۸۱۴۱۰	۹۰۹۶۲	۱۳۶۹۲۰	خراسان شمالی
۳۴۶۸۱	۳۰۰۷۴۱	۳۳۵۴۲۲	۵۱۸۵۶۸	خوزستان
۸۳۵۱	۹۵۰۳۴	۱۰۳۳۸۵	۱۴۱۱۰۵	زنجان
۱۵۹۴	۳۱۱۷۵	۳۲۷۶۹	۴۶۳۱۵	سمنان
۲۰۳۴۶	۱۹۵۱۱۶	۲۱۵۴۶۳	۴۴۸۵۱۱	سیستان و بلوچستان
۲۸۶۶۷	۳۷۰۵۴۲	۳۹۹۲۰۹	۵۸۴۸۱۰	فارس
۷۰۹۷	۸۱۹۴۰	۸۹۰۳۸	۱۲۷۵۵۱	قزوین
۱۷۸۰	۱۴۴۶۹	۱۶۲۴۹	۲۴۷۹۸	قم
۱۸۴۷۳	۱۲۳۹۷۰	۱۴۲۴۴۳	۱۹۲۹۶۱	کردستان
۱۶۵۹۳	۲۷۸۹۰۳	۲۹۵۴۹۶	۴۶۰۰۰۹	کرمان
۲۳۹۶۹	۱۳۶۲۷۶	۱۶۰۲۴۶	۲۳۰۷۶۷	کرمانشاه
۵۸۶۶	۶۱۳۴۶	۶۷۲۱۳	۱۱۴۶۷۶	کهگیلویه و بویراحمد
۲۱۰۳۹	۱۹۰۰۳۵	۲۱۱۰۷۵	۳۳۲۴۱۸	گلستان
۲۰۲۷۲	۲۵۲۳۷۶	۲۷۲۶۴۸	۴۱۰۹۴۲	گیلان
۱۴۲۲۷	۱۵۹۰۸۶	۱۷۳۳۱۳	۲۷۱۵۶۳	لرستان
۲۳۶۸۴	۳۹۲۶۷۲	۴۱۶۳۵۶	۵۹۶۵۲۷	مازندران
۶۳۰۲	۹۲۹۰۶	۹۹۲۰۸	۱۴۳۵۹۸	مرکزی
۱۷۳۵۸	۱۶۰۵۳۱	۱۷۷۸۹۰	۳۱۱۰۵۱	هرمزگان
۱۵۶۶۹	۱۷۵۶۹۸	۱۹۱۳۶۸	۲۸۲۳۳۵	همدان
۳۳۵۰	۳۷۹۴۰	۴۱۲۹۱	۶۱۳۶۰	یزد



## ۴۴- جمعیت ۱۰ ساله و بیش تر بر حسب وضع فعالیت اقتصادی به تفکیک جنس و استان (دنباله)

غیر فعال از نظر اقتصادی					جنس و استان
سایر	دارای درآمد بدون کار	خانه‌دار	محصل	جمع	
۵۵۹۷۵۳	۷۱۹۷۵۹	۱۹۳۵۳	۱۵۴۴۰۲۶	۲۸۴۲۱۹۲	مرد
۲۶۹۹۷	۲۷۲۸۳	۲۰۵	۷۶۳۰۷	۱۳۰۷۹۳	آذربایجان شرقی
۲۰۴۹۵	۲۷۸۷۹	۶۹۹	۷۰۴۰۴	۱۱۹۴۷۹	آذربایجان غربی
۱۲۴۰۵	۷۱۵۵	۶۱۷	۲۶۵۴۹	۴۶۷۲۸	اردبیل
۱۹۱۹۱	۲۷۱۵۶	۱۲۸۸	۴۳۸۸۶	۹۱۵۲۲	اصفهان
۶۴۰۸	۱۳۶۲۶	۲۰۶	۱۸۸۶۴	۳۹۱۰۴	البرز
۷۹۷۹	۵۴۱۱	۸۴	۱۲۹۴۶	۲۶۴۲۳	ایلام
۸۳۶۵	۱۳۴۳۸	۵۱۵	۲۳۶۶۷	۴۵۹۸۶	بوشهر
۲۲۸۵۰	۳۲۱۰۸	۱۳۱۵	۷۲۱۹۷	۱۲۸۴۷۱	تهران
۱۴۸۱۱	۷۳۹۶	۱۵۲۰	۲۹۶۲۴	۵۳۳۵۲	چهارمحال و بختیاری
۳۷۶۴	۱۲۶۶۸	۳۳۷	۳۱۵۲۴	۴۸۲۹۵	خراسان جنوبی
۳۸۰۴۵	۴۷۲۰۹	۴۷۰	۱۲۰۳۷۰	۲۰۶۰۹۵	خراسان رضوی
۱۱۴۳۶	۹۵۱۵	۲۵۶	۲۴۷۵۰	۴۵۹۵۷	خراسان شمالی
۲۲۲۳۹	۴۸۳۸۷	۹۹۸	۱۱۱۵۲۱	۱۸۳۱۴۶	خوزستان
۷۷۷۶	۸۱۸۳	۴۰۴	۲۱۳۵۶	۳۷۷۲۰	زنجان
۷۰۴	۵۷۹۷	۰	۷۰۴۴	۱۳۵۴۵	سمنان
۶۷۸۶۹	۳۸۹۸۷	۶۵۵	۱۲۵۵۳۶	۲۳۳۰۴۸	سیستان و بلوچستان
۴۲۴۰۰	۴۲۱۷۵	۶۵۹	۱۰۰۳۶۵	۱۸۵۶۰۱	فارس
۱۰۱۸۶	۷۲۳۵	۴۵۰	۲۰۶۴۱	۳۸۵۱۳	قزوین
۱۷۱۶	۲۶۴۸	۳۲	۴۱۵۰	۸۵۴۸	قم
۷۳۰۸	۱۲۳۲۱	۴۲۹	۳۰۴۵۷	۵۰۵۱۷	کردستان
۲۰۲۹۰	۴۶۳۸۹	۳۶۷	۹۷۴۶۵	۱۶۴۵۱۳	کرمان
۱۸۵۰۱	۱۲۹۱۵	۷۳۵	۳۸۳۶۹	۷۰۵۲۱	کرمانشاه
۶۲۹۸	۱۲۷۰۷	۱۴۸۸	۲۶۹۶۸	۴۷۴۶۳	کهگیلویه و بویراحمد
۳۰۱۰۰	۲۹۰۷۶	۷۲۸	۶۱۴۳۸	۱۲۱۳۴۳	گلستان
۳۳۳۴۰	۴۲۸۹۳	۳۴۸	۶۱۷۱۲	۱۳۸۲۹۴	گیلان
۱۹۷۳۶	۲۴۲۶۸	۵۷۲	۵۳۶۷۳	۹۸۲۴۹	لرستان
۱۷۵۰۴	۶۳۱۶۷	۱۳۸۸	۹۸۱۰۹	۱۸۰۱۷۰	مازندران
۶۱۳۹	۱۶۹۲۴	۱۷۸	۲۱۱۴۷	۴۴۳۸۹	مرکزی
۲۸۹۶۴	۴۶۴۰۶	۱۵۱۳	۵۶۲۷۶	۱۳۳۱۶۰	هرمزگان
۲۴۵۳۹	۲۱۶۶۹	۶۲۰	۴۵۰۳۸	۹۱۸۶۷	همدان
۱۳۸۶	۶۷۵۵	۲۶۵	۱۱۶۶۱	۲۰۰۶۸	یزد



## ۴۴- جمعیت ۱۰ ساله و بیش تر بر حسب وضع فعالیت اقتصادی به تفکیک جنس و استان (دنباله)

فعال از نظر اقتصادی			جمع	جنس و استان
بیکار	شاغل	جمع		
۱۴۲۹۴۸	۱۲۴۶۴۰۳	۱۳۸۹۳۵۱	۸۶۱۷۲۵۰	زن
۳۳۲۳	۹۰۰۹۶	۹۳۴۱۹	۴۵۱۷۹۵	آذربایجان شرقی
۲۰۰۳	۱۰۵۱۸۱	۱۰۷۱۸۵	۴۶۷۰۲۲	آذربایجان غربی
۲۸۸۶	۵۷۹۶۷	۶۰۸۵۴	۱۹۰۶۹۱	اردبیل
۲۴۶۴	۴۰۰۰۰	۴۲۴۶۴	۲۸۰۹۶۰	اصفهان
۱۲۸۲	۴۸۲۴	۶۱۰۶	۹۶۰۶۲	البرز
۱۲۵۰	۱۳۳۸۹	۱۴۶۴۰	۷۶۴۵۲	ایلام
۱۹۹۴	۱۲۴۰۷	۱۴۴۰۱	۱۲۸۰۰۶	بوشهر
۴۲۳۳	۱۹۲۸۹	۲۳۵۲۳	۳۴۵۷۶۱	تهران
۳۳۱۰	۱۶۷۱۰	۲۰۰۲۰	۱۵۲۳۳۹	چهارمحال و بختیاری
۳۳۶۹	۲۵۷۲۲	۲۹۰۹۲	۱۳۵۲۷۷	خراسان جنوبی
۲۲۲۹۹	۱۳۴۲۱۸	۱۵۶۵۱۷	۷۰۰۶۰۵	خراسان رضوی
۱۹۳۲	۴۱۲۸۵	۴۳۲۱۷	۱۶۱۲۶۳	خراسان شمالی
۸۷۹۲	۸۵۲۹۰	۹۴۰۸۳	۵۱۵۱۷۲	خوزستان
۸۸۴	۳۰۸۶۶	۳۱۷۵۰	۱۵۱۱۰۸	زنجان
۳۷۷	۵۹۸۲	۶۳۵۹	۴۹۸۰۷	سمنان
۲۲۷۲	۲۸۱۵۳	۳۰۴۲۵	۴۸۱۱۹۱	سیستان و بلوچستان
۱۳۴۲۸	۶۵۶۰۳	۷۹۰۳۱	۶۰۵۸۶۸	فارس
۴۱۶	۱۷۳۷۴	۱۷۷۹۰	۱۲۲۶۶۹	قزوین
۳۱	۱۶۱۸	۱۶۵۰	۲۳۵۹۶	قم
۳۸۱۳	۳۱۶۶۲	۳۵۴۷۶	۲۰۳۵۶۰	کردستان
۱۱۹۴۳	۵۳۵۶۷	۶۵۵۱۰	۴۷۶۵۹۰	کرمان
۲۹۸۰	۵۰۵۸۶	۵۳۵۶۶	۲۳۹۰۶۵	کرمانشاه
۲۲۹۱	۱۹۲۸۰	۲۱۵۷۱	۱۲۱۴۴۶	کهگیلویه و بویراحمد
۱۲۱۶۹	۳۵۷۰۵	۴۷۸۷۴	۳۵۸۹۴۲	گلستان
۵۵۶۸	۷۲۱۹۷	۷۷۷۶۵	۴۱۲۴۹۱	گیلان
۳۴۳۶	۲۳۳۵۹	۲۶۷۹۵	۲۶۳۱۴۷	لرستان
۱۹۲۳۷	۶۴۴۹۹	۸۳۷۳۶	۵۹۳۱۸۹	مازندران
۴۶۰	۶۴۶۳	۶۹۲۴	۱۴۶۵۹۳	مرکزی
۱۴۴۲	۴۸۶۰۹	۵۰۰۵۲	۳۲۳۱۶۶	هرمزگان
۱۴۳۹	۳۶۲۸۹	۳۷۷۲۹	۲۸۳۶۹۸	همدان
۱۶۱۲	۸۲۰۱	۹۸۱۳	۵۹۷۰۳	یزد

## ۴۴- جمعیت ۱۰ ساله و بیش تر بر حسب وضع فعالیت اقتصادی به تفکیک جنس و استان (دنباله)

غیر فعال از نظر اقتصادی					جنس و استان
سایر	دارای درآمد بدون کار	خانه‌دار	محصل	جمع	
۲۵۳۶۰۳	۲۳۱۱۶۹	۵۴۴۶۵۸۱	۱۲۹۶۵۳۶	۷۲۲۷۱۹۱	زن
۱۰۰۷۹	۹۷۳۳	۲۷۴۹۰۰	۶۳۶۶۲	۳۵۸۳۷۵	آذربایجان شرقی
۵۱۸۳	۱۶۳	۲۹۲۰۱۰	۶۲۴۷۹	۳۵۹۸۳۷	آذربایجان غربی
۸۵۶۲	۴۶۷۳	۹۵۰۱۴	۲۱۵۸۷	۱۲۹۸۳۷	اردبیل
۹۶۰۹	۵۱۷۴	۱۷۸۹۳۹	۴۴۷۷۲	۲۳۸۴۹۵	اصفهان
۶۳۴۸	۴۳۲۱	۶۲۷۰۱	۱۶۵۸۵	۸۹۹۵۶	البرز
۲۸۸۸	۱۷۱۵	۴۵۴۹۶	۱۱۷۱۳	۶۱۸۱۳	ایلام
۲۶۷۵	۱۷۵۱	۸۸۱۸۲	۲۰۹۹۵	۱۱۳۶۰۵	بوشهر
۹۲۲۳	۳۱۱۵	۲۴۸۵۷۵	۶۱۳۲۴	۳۲۲۲۳۸	تهران
۳۵۹۶	۶۱۹	۹۹۲۱۱	۲۸۸۹۱	۱۳۲۳۱۸	چهارمحال و بختیاری
۱۸۰۸	۵۹۲۰	۷۰۹۹۳	۲۷۴۶۳	۱۰۶۱۸۵	خراسان جنوبی
۲۳۵۶۸	۱۸۰۰۴	۴۰۸۰۰۹	۹۴۵۰۵	۵۴۴۰۸۸	خراسان رضوی
۲۸۵۳	۷۶۳۳	۸۷۷۳۱	۱۹۸۲۷	۱۱۸۰۴۶	خراسان شمالی
۵۳۶۰	۳۲۲۱	۳۲۸۷۹۸	۸۳۷۰۸	۴۲۱۰۸۹	خوزستان
۲۷۲۲	۱۱۳۷	۹۷۶۸۴	۱۷۸۱۴	۱۱۹۳۵۸	زنجان
۳۹۱	۱۹۹۰	۳۳۸۸۸	۷۱۷۷	۴۳۴۴۷	سمنان
۲۷۵۸۷	۱۴۷۲۱	۳۰۹۳۴۵	۹۹۱۱۱	۴۵۰۷۶۵	سیستان و بلوچستان
۱۷۵۶۷	۱۴۹۸۹	۴۰۴۶۱۰	۸۹۶۶۹	۵۲۶۸۳۶	فارس
۱۵۹۸	۲۷۹	۸۷۶۶۷	۱۵۳۳۳	۱۰۴۸۷۸	قزوین
۱۰۳۹	۸۱۲	۱۶۰۶۵	۴۰۲۹	۲۱۹۴۶	قم
۴۸۵۸	۴۵۷۹	۱۳۶۱۳۴	۲۲۵۱۲	۱۶۸۰۸۴	کردستان
۳۱۱۸۰	۴۲۸۴۰	۲۵۸۵۰۶	۷۸۵۵۳	۴۱۱۰۸۰	کرمان
۵۶۵۸	۲۸۴۷	۱۴۴۰۸۵	۳۲۹۰۷	۱۸۵۴۹۸	کرمانشاه
۱۷۸۶	۵۹۰۳	۷۱۲۳۶	۲۰۹۴۸	۹۹۸۷۵	کهگیلویه و بویراحمد
۱۷۸۰۷	۱۷۲۸۷	۲۲۲۸۶۱	۵۳۱۱۲	۳۱۱۰۶۷	گلستان
۱۱۳۱۲	۲۵۹۱	۲۷۱۰۲۴	۴۹۷۹۶	۳۳۴۷۲۵	گیلان
۴۰۹۱	۱۸۴۵۲	۱۷۶۶۴۱	۳۷۱۶۶	۲۳۶۳۵۱	لرستان
۱۰۲۵۷	۱۴۰۱	۳۹۸۶۴۹	۹۹۱۴۴	۵۰۹۴۵۲	مازندران
۱۱۱۹	۱۳۲	۱۲۰۰۸۱	۱۸۳۳۶	۱۳۹۶۶۹	مرکزی
۱۶۴۱۷	۲۱۷۱۲	۱۸۴۰۸۱	۵۰۹۰۲	۲۷۳۱۱۳	هرمزگان
۵۰۳۶	۱۰۵۲۹	۱۹۷۵۸۹	۳۲۸۱۴	۲۴۵۹۶۸	همدان
۱۴۱۲	۲۹۱۲	۳۵۸۷۲	۹۶۹۲	۴۹۸۹۰	یزد

## ۴۵- جمعیت ۱۵ ساله و بیش تر بر حسب وضع فعالیت اقتصادی به تفکیک جنس و استان کل کشور

فعال از نظر اقتصادی			جمع	جنس و استان
بیکار	شاغل	جمع		
۳۱۹۱۴۹۹	۲۲۵۲۴۱۹۶	۲۵۷۲۳۳۹۵	۵۹۵۲۱۴۳۶	مرد و زن.....
۱۴۴۳۹۶	۱۱۸۲۱۵۴	۱۳۲۶۵۵۰	۲۹۵۸۷۱۴	آذربایجان شرقی.....
۱۱۷۵۱۷	۹۴۲۰۸۵	۱۰۵۹۶۰۲	۲۳۶۸۴۰۰	آذربایجان غربی.....
۷۱۵۶۰	۳۹۴۰۷۶	۴۶۵۶۳۶	۹۷۵۲۱۴	اردبیل.....
۲۵۹۰۱۳	۱۵۱۶۶۱۶	۱۷۷۵۶۲۹	۴۰۵۸۲۹۲	اصفهان.....
۱۱۸۷۲۹	۷۱۱۶۹۸	۸۳۰۴۲۷	۲۰۴۱۲۸۶	البرز.....
۱۹۲۴۳	۱۴۶۹۹۶	۱۶۶۲۴۰	۴۱۷۱۵۱	ایلام.....
۳۴۲۸۹	۲۶۹۵۰۸	۳۰۳۷۹۷	۷۳۶۵۰۰	بوشهر.....
۵۱۷۱۷۵	۳۹۲۸۷۴۰	۴۴۴۵۹۱۶	۱۰۲۸۰۱۰۵	تهران.....
۶۳۰۶۳	۲۴۸۴۱۶	۳۱۱۴۷۹	۷۱۲۳۲۷	چهارمحال و بختیاری.....
۲۵۷۶۰	۲۱۵۷۸۱	۲۴۱۵۴۲	۵۶۱۶۹۰	خراسان جنوبی.....
۲۹۱۶۷۵	۱۹۱۸۸۰۱	۲۲۱۰۴۷۵	۴۷۳۲۱۵۴	خراسان رضوی.....
۳۱۳۸۶	۲۴۷۳۵۱	۲۷۸۷۳۷	۵۹۲۹۰۸	خراسان شمالی.....
۱۹۱۴۶۶	۱۳۱۵۴۱۶	۱۵۰۶۸۸۲	۳۵۱۳۶۲۳	خوزستان.....
۳۳۸۴۹	۳۱۳۰۲۷	۳۴۶۸۷۷	۷۸۷۸۲۹	زنجان.....
۱۷۱۹۴	۱۸۳۳۴۹	۲۰۰۵۴۴	۴۷۵۲۸۸	سمنان.....
۷۶۳۹۵	۵۱۵۲۰۳	۵۹۱۵۹۸	۱۶۲۲۵۲۴	سیستان و بلوچستان.....
۱۸۱۶۴۰	۱۴۰۶۵۱۴	۱۵۸۸۱۵۴	۳۶۹۱۰۹۰	فارس.....
۴۸۱۲۷	۳۶۴۹۵۲	۴۱۳۰۷۹	۹۶۲۱۸۸	قزوین.....
۴۲۰۰۵	۳۳۲۳۴۶	۳۷۴۳۵۲	۹۴۷۱۲۱	قم.....
۸۰۹۹۴	۴۵۲۲۵۰	۵۳۳۲۴۵	۱۱۶۰۳۶۵	کردستان.....
۱۰۲۷۵۴	۷۹۲۲۹۵	۸۹۵۰۴۹	۲۱۲۹۸۷۶	کرمان.....
۱۴۵۴۶۶	۵۱۱۲۴۷	۶۵۶۷۱۳	۱۵۵۵۴۷۷	کرمانشاه.....
۲۸۲۰۹	۱۸۳۳۳۷	۲۱۱۴۴۷	۴۹۳۲۳۸	کهگیلویه و بویراحمد.....
۷۰۹۴۲	۴۹۰۸۵۹	۵۶۱۸۰۱	۱۳۲۴۳۱۵	گلستان.....
۱۰۱۸۶۰	۷۹۶۹۷۱	۸۹۸۸۳۱	۲۰۵۵۸۷۴	گیلان.....
۶۹۲۴۰	۴۶۳۳۶۱	۵۳۲۶۰۲	۱۳۹۳۹۴۱	لرستان.....
۱۳۰۵۲۹	۹۹۱۶۸۰	۱۱۲۲۲۰۹	۲۵۲۶۴۲۵	مازندران.....
۳۲۳۷۰	۴۱۲۵۷۷	۴۴۴۹۴۷	۱۱۵۲۹۲۴	مرکزی.....
۵۲۸۱۸	۴۶۰۴۸۸	۵۱۳۳۰۷	۱۱۷۵۵۴۴	هرمزگان.....
۵۲۹۴۱	۵۰۳۵۷۹	۵۵۶۵۲۱	۱۳۳۱۶۹۷	همدان.....
۴۵۸۸۲	۳۱۳۳۱۳	۳۵۹۱۹۵	۷۹۴۳۴۳	یزد.....



## ۴۵- جمعیت ۱۵ ساله و بیش تر بر حسب وضع فعالیت اقتصادی به تفکیک جنس و استان (دنباله)

کل کشور					جنس و استان
غیر فعال از نظر اقتصادی					
سایر	دارای درآمد بدون کار	خانه‌دار	محصل	جمع	
۲۴۴۵۹۶۶	۴۸۱۳۳۰۸	۲۰۵۵۸۹۸۵	۵۹۱۶۸۸۱	۳۳۸۰۵۰۴۱	مرد و زن.....
۱۱۷۷۲۵	۲۱۹۳۲۵	۱۰۳۰۸۸۳	۲۶۴۲۲۹	۱۶۳۲۱۶۴	آذربایجان شرقی.....
۷۶۷۲۸	۱۲۹۵۱۴	۸۹۳۸۳۳	۲۰۸۷۲۱	۱۳۰۸۷۹۸	آذربایجان غربی.....
۵۷۶۱۱	۵۳۲۲۵	۳۱۹۸۵۴	۷۸۸۸۶	۵۰۹۵۷۷	اردبیل.....
۱۶۱۳۵۶	۳۱۸۷۸۴	۱۴۰۶۴۴۴	۳۹۶۰۷۶	۲۲۸۲۶۶۳	اصفهان.....
۹۶۱۲۲	۲۳۱۷۰۷	۶۵۷۱۱۱	۲۲۵۹۱۷	۱۲۱۰۸۵۸	البرز.....
۳۲۰۹۸	۳۵۳۸۴	۱۳۹۰۱۲	۴۴۴۱۶	۲۵۰۹۱۱	ایلام.....
۳۰۲۵۰	۵۷۷۴۳	۲۶۹۸۸۱	۷۴۸۲۶	۴۳۲۷۰۲	بوشهر.....
۳۸۳۰۶۵	۹۰۹۲۳۱	۳۴۳۶۴۳۷	۱۱۰۵۴۵۵	۵۸۳۴۱۸۹	تهران.....
۳۷۸۴۳	۳۶۵۲۲	۲۴۱۸۳۸	۸۴۶۴۳	۴۰۰۸۴۷	چهارمحال و بختیاری.....
۱۱۸۱۲	۵۸۲۰۶	۱۷۵۰۴۶	۷۵۰۸۳	۳۲۰۱۴۹	خراسان جنوبی.....
۱۵۶۴۹۷	۳۲۱۳۸۰	۱۶۰۶۳۲۰	۴۳۷۴۷۹	۲۵۲۱۶۷۸	خراسان رضوی.....
۲۷۳۲۸	۴۴۰۶۱	۱۹۷۱۰۸	۴۵۶۷۳	۳۱۴۱۷۱	خراسان شمالی.....
۹۹۱۹۲	۲۵۰۰۴۱	۱۲۶۰۴۲۹	۳۹۷۰۷۷	۲۰۰۶۷۴۰	خوزستان.....
۲۸۶۱۵	۵۱۳۹۲	۲۸۹۰۳۸	۷۱۹۰۵	۴۴۰۹۵۱	زنجان.....
۷۷۵۵	۵۲۰۰۱	۱۶۲۸۵۹	۵۲۱۲۸	۲۷۴۷۴۴	سمنان.....
۱۶۱۳۸۱	۱۰۸۳۹۲	۵۶۵۳۴۵	۱۹۵۸۰۶	۱۰۳۰۹۲۶	سیستان و بلوچستان.....
۱۷۸۵۳۸	۳۰۷۰۹۰	۱۲۷۲۷۶۶	۳۴۴۵۴۰	۲۱۰۲۹۳۵	فارس.....
۳۸۷۸۴	۶۴۷۱۴	۳۵۸۳۲۵	۸۷۲۸۵	۵۴۹۱۰۹	قزوین.....
۳۷۶۳۴	۷۲۸۶۸	۳۲۸۶۵۸	۱۳۳۶۰۹	۵۷۲۷۶۹	قم.....
۳۱۴۷۸	۶۲۲۱۲	۴۳۸۴۶۶	۹۴۹۶۲	۶۲۷۱۲۰	کردستان.....
۱۰۳۹۰۰	۲۵۳۱۹۲	۶۲۹۹۶۰	۲۴۷۷۷۳	۱۲۳۴۸۲۷	کرمان.....
۸۶۲۲۲	۱۰۶۲۱۵	۵۶۳۲۴۹	۱۴۳۰۷۶	۸۹۸۷۶۳	کرمانشاه.....
۲۱۷۵۲	۴۵۰۰۲	۱۵۵۷۷۹	۵۹۲۵۷	۲۸۱۷۹۱	کهگیلویه و بویراحمد.....
۸۰۶۹۱	۱۱۰۵۲۲	۴۵۲۱۴۷	۱۱۹۱۵۲	۷۶۲۵۱۴	گلستان.....
۹۳۲۹۱	۱۵۱۹۶۹	۷۲۵۸۵۱	۱۸۵۹۳۰	۱۱۵۷۰۴۲	گیلان.....
۶۹۷۵۲	۱۶۵۲۵۵	۴۸۱۴۷۶	۱۴۴۸۵۴	۸۶۱۳۳۹	لرستان.....
۶۸۰۷۸	۱۸۸۳۶۷	۸۸۷۲۰۸	۲۶۰۵۶۰	۱۴۰۴۲۱۵	مازندران.....
۲۲۸۹۵	۹۹۹۸۳	۴۶۷۶۴۷	۱۱۷۴۴۹	۷۰۷۹۷۶	مرکزی.....
۶۲۶۶۶	۱۲۰۶۳۷	۳۷۹۲۰۱	۹۹۷۳۲	۶۶۲۲۳۷	هرمزگان.....
۵۵۱۹۰	۱۰۸۹۳۲	۵۰۲۴۴۹	۱۰۸۶۰۴	۷۷۵۱۷۶	همدان.....
۹۷۰۲	۷۹۳۲۹	۲۶۴۳۵۱	۸۱۷۶۴	۴۳۵۱۴۸	یزد.....



۴۵- جمعیت ۱۵ ساله و بیش تر بر حسب وضع فعالیت اقتصادی به تفکیک جنس و استان (دنباله)

کل کشور

فعال از نظر اقتصادی			جمع	جنس و استان
بیکار	شاغل	جمع		
۲۱۸۱۸۶۳	۱۸۶۶۱۷۳۶	۲۰۸۴۹۵۹۹	۲۹۶۰۴۴۳۰	مرد
۱۰۶۵۸۱	۹۶۹۵۹۱	۱۰۷۶۱۷۲	۱۴۷۲۸۳۶	آذربایجان شرقی
۱۰۱۶۸۳	۷۶۶۸۰۱	۸۶۸۴۸۴	۱۱۷۰۵۱۷	آذربایجان غربی
۵۳۶۸۹	۳۰۴۹۴۲	۳۵۸۶۳۲	۴۷۷۷۸۹	اردبیل
۱۷۷۷۷۲	۱۲۴۵۷۲۰	۱۴۲۳۴۹۲	۲۰۲۶۶۹۱	اصفهان
۸۴۷۷۹	۶۱۹۸۲۴	۷۰۴۳۰۳	۱۰۴۰۷۶۹	البرز
۱۱۴۷۵	۱۱۹۵۵۰	۱۳۱۰۲۶	۲۰۴۵۲۶	ایلام
۲۶۳۲۲	۲۲۹۴۷۹	۲۵۵۸۰۱	۳۶۸۰۶۴	بوشهر
۳۳۴۲۷۱	۳۲۸۹۰۳۰	۳۶۲۳۳۰۲	۵۱۸۶۸۵۱	تهران
۴۷۱۴۶	۲۰۱۲۸۸	۲۴۸۴۳۴	۳۵۵۴۷۶	چهارمحال و بختیاری
۱۳۳۸۱	۱۶۷۴۳۳	۱۸۰۸۱۴	۲۷۵۸۲۳	خراسان جنوبی
۱۹۰۶۵۷	۱۵۶۱۴۲۱	۱۷۵۲۰۷۸	۲۳۴۳۸۵۱	خراسان رضوی
۲۴۱۴۳	۱۷۹۴۷۲	۲۰۳۶۱۶	۲۷۹۲۲۹	خراسان شمالی
۱۲۷۵۲۱	۱۱۰۰۴۱۳	۱۲۲۷۹۳۵	۱۷۴۶۸۸۷	خوزستان
۲۶۲۳۱	۲۵۳۶۴۰	۲۷۹۸۷۲	۳۸۹۷۴۷	زنجان
۱۱۰۴۴	۱۵۰۵۹۴	۱۶۱۶۳۹	۲۳۱۵۹۳	سمنان
۵۵۶۲۰	۴۲۶۵۲۴	۴۸۲۱۴۵	۷۹۲۱۴۹	سیستان و بلوچستان
۱۱۵۹۰۵	۱۱۷۸۰۹۳	۱۲۹۳۹۹۸	۱۸۲۲۰۰۸	فارس
۴۰۰۴۴	۳۰۶۵۶۵	۳۴۶۶۱۰	۴۸۴۵۶۵	قزوین
۳۰۶۲۰	۲۸۵۷۳۸	۳۱۶۳۵۹	۴۷۹۱۶۵	قم
۵۸۱۲۵	۳۸۶۶۴۹	۴۴۴۷۷۵	۵۶۷۹۹۲	کردستان
۵۰۹۷۳	۶۶۰۵۱۹	۷۱۱۴۹۳	۱۰۳۸۲۹۲	کرمان
۱۱۵۳۳۵	۴۱۶۶۱۴	۵۳۱۹۴۹	۷۶۷۶۱۸	کرمانشاه
۱۷۶۳۲	۱۴۳۲۳۱	۱۶۰۸۶۳	۲۴۲۷۹۹	کهگیلویه و بویراحمد
۴۳۷۲۵	۴۰۸۵۱۴	۴۵۲۲۴۰	۶۴۲۰۶۵	گلستان
۶۸۵۲۰	۶۲۹۰۰۶	۶۹۷۵۲۷	۱۰۱۳۷۸۵	گیلان
۴۸۱۷۸	۴۰۳۹۹۰	۴۵۲۱۶۸	۶۹۲۶۲۳	لرستان
۷۳۷۲۲	۸۳۳۰۱۳	۹۰۶۷۳۶	۱۲۶۲۰۹۱	مازندران
۲۶۳۰۷	۳۷۵۴۲۴	۴۰۱۷۳۲	۵۸۱۷۸۵	مرکزی
۳۹۹۰۷	۳۶۳۷۰۱	۴۰۳۶۰۹	۵۸۶۶۲۰	هرمزگان
۴۱۰۵۲	۴۲۵۶۴۴	۴۶۶۶۹۷	۶۵۵۳۰۲	همدان
۲۵۷۹۰	۲۵۹۲۹۸	۲۸۵۰۸۸	۴۰۴۹۰۷	یزد



## ۴۵- جمعیت ۱۵ ساله و بیش تر بر حسب وضع فعالیت اقتصادی به تفکیک جنس و استان (دنباله)

غیر فعال از نظر اقتصادی					جنس و استان
سایر	دارای درآمد بدون کار	خانه‌دار	محصل	جمع	
۱۷۲۰۱۵۶	۳۸۹۳۷۷۷	۵۷۹۷۳	۳۰۱۲۹۲۳	۱۷۵۴۸۳۰	مرد
۸۷۲۸۷	۱۶۶۸۷۸	۹۵۲	۱۴۱۵۴۴	۳۹۶۶۶۳	آذربایجان شرقی
۶۲۲۸۸	۱۲۹۱۹۹	۱۸۶۶	۱۰۸۶۷۸	۳۰۲۰۳۲	آذربایجان غربی
۳۷۳۶۷	۳۹۷۶۲	۱۷۰۸	۴۰۳۱۸	۱۱۹۱۵۷	اردبیل
۱۱۵۳۲۸	۲۹۱۸۰۴	۵۶۰۸	۱۹۰۴۵۷	۶۰۳۱۹۸	اصفهان
۴۶۰۴۱	۱۷۱۲۹۳	۲۱۳۸	۱۱۶۹۹۳	۳۳۶۴۶۶	البرز
۲۳۷۹۳	۲۷۲۲۶	۲۸۴	۲۲۱۹۵	۷۳۵۰۰	ایلام
۲۳۰۰۶	۵۰۰۲۳	۱۴۰۷	۳۷۸۲۵	۱۱۲۲۶۲	بوشهر
۲۷۴۷۰۶	۷۲۷۷۲۵	۱۲۵۰۳	۵۴۸۶۱۳	۱۵۶۳۵۴۹	تهران
۲۹۰۰۷	۳۳۵۳۷	۲۱۷۴	۴۲۳۲۲	۱۰۷۰۴۱	چهارمحال و بختیاری
۸۴۸۲	۴۵۷۲۹	۶۰۷	۴۰۱۹۰	۹۵۰۰۹	خراسان جنوبی
۱۱۲۶۷۹	۲۶۵۲۹۰	۲۸۶۴	۲۱۰۹۳۹	۵۹۱۷۷۲	خراسان رضوی
۲۱۶۴۶	۲۹۰۸۲	۲۵۶	۲۴۶۲۸	۷۵۶۱۲	خراسان شمالی
۷۴۹۲۴	۲۳۳۴۹۵	۲۲۷۲	۲۰۸۲۶۰	۵۱۸۹۵۲	خوزستان
۲۰۷۱۴	۴۸۵۹۹	۶۰۸	۳۹۹۵۳	۱۰۹۸۷۵	زنجان
۵۵۶۴	۴۰۸۲۳	۱۹۳	۲۳۳۷۲	۶۹۹۵۴	سمنان
۱۱۷۶۸۴	۸۱۰۷۹	۱۱۲۲	۱۱۰۱۱۸	۳۱۰۰۰۴	سیستان و بلوچستان
۱۲۲۱۲۰	۲۲۵۱۴۲	۱۵۲۰	۱۷۹۲۲۵	۵۲۸۰۰۹	فارس
۲۹۷۹۹	۶۳۰۱۷	۸۸۹	۴۴۲۴۹	۱۳۷۹۵۵	قزوین
۲۵۵۸۰	۵۸۸۳۶	۶۷۵	۷۷۷۱۴	۱۶۲۸۰۶	قم
۱۹۷۹۱	۵۲۱۳۶	۱۰۸۱	۵۰۲۰۸	۱۲۳۲۱۷	کردستان
۴۲۹۰۱	۱۵۱۷۰۸	۳۶۷	۱۳۱۸۲۱	۳۲۶۷۹۹	کرمان
۶۲۳۸۱	۹۳۶۷۳	۱۳۶۸	۷۸۲۴۴	۲۳۵۶۶۸	کرمانشاه
۱۵۵۵۷	۳۲۹۴۷	۲۷۱۳	۳۰۷۱۸	۸۱۹۳۵	کهگیلویه و بویراحمد
۵۴۱۱۷	۷۵۷۲۳	۱۹۱۹	۵۸۰۶۵	۱۸۹۸۲۵	گلستان
۷۳۱۲۶	۱۴۵۰۰۸	۸۲۱	۹۷۳۰۲	۳۱۶۲۵۸	گیلان
۵۶۱۲۸	۱۰۱۴۸۹	۱۰۶۰	۸۱۷۷۶	۲۴۰۴۵۵	لرستان
۴۲۱۸۷	۱۸۱۳۷۲	۳۰۲۴	۱۲۸۷۷۰	۳۵۵۳۵۵	مازندران
۱۹۷۶۶	۹۸۶۲۱	۹۱۳	۶۰۷۵۳	۱۸۰۰۵۳	مرکزی
۴۵۷۰۶	۸۱۴۰۷	۲۳۶۸	۵۳۵۲۹	۱۸۳۰۱۱	هرمزگان
۴۴۳۰۰	۸۰۹۶۹	۱۸۶۴	۶۱۴۷۱	۱۸۸۶۰۵	همدان
۶۱۶۷	۷۰۱۷۳	۸۱۷	۴۲۶۶۰	۱۱۹۸۱۸	یزد



## ۴۵- جمعیت ۱۵ ساله و بیش تر بر حسب وضع فعالیت اقتصادی به تفکیک جنس و استان (دنباله)

کل کشور

فعال از نظر اقتصادی			جمع	جنس و استان
بیکار	شاغل	جمع		
۱۰۱۰۶۳۵	۳۸۶۳۱۶۰	۴۸۷۳۷۹۵	۳۹۹۲۴۰۰۶	زن
۳۷۸۱۵	۲۱۲۵۶۲	۲۵۰۳۷۷	۱۴۸۵۸۷۸	آذربایجان شرقی
۱۵۸۳۳	۱۷۵۲۸۳	۱۹۱۱۱۷	۱۱۹۷۸۸۲	آذربایجان غربی
۱۷۸۷۰	۸۹۱۳۳	۱۰۷۰۰۴	۴۹۷۴۲۴	اردبیل
۸۱۲۴۰	۲۷۰۸۹۵	۳۵۲۱۳۶	۲۰۳۱۶۰۰	اصفهان
۳۴۲۵۰	۹۱۸۷۴	۱۲۶۱۲۴	۱۰۰۰۵۱۶	البرز
۷۷۶۸	۲۷۴۴۵	۳۵۲۱۳	۲۱۲۶۲۴	ایلام
۷۹۶۷	۴۰۰۲۸	۴۷۹۹۶	۳۶۸۴۳۵	بوشهر
۱۸۲۹۰۳	۶۳۹۷۱۰	۸۲۲۶۱۴	۵۰۹۳۲۵۴	تهران
۱۵۹۱۷	۴۷۱۲۸	۶۳۰۴۵	۳۵۶۸۵۰	چهارمحال و بختیاری
۱۲۳۷۹	۴۸۳۴۸	۶۰۷۲۷	۲۸۵۸۶۷	خراسان جنوبی
۱۰۱۰۱۷	۳۵۷۳۷۹	۴۵۸۳۹۷	۲۳۸۸۳۰۲	خراسان رضوی
۷۲۴۲	۶۷۸۷۸	۷۵۱۲۱	۳۱۳۶۷۹	خراسان شمالی
۶۳۹۴۴	۲۱۵۰۰۳	۲۷۸۹۴۷	۱۷۶۶۷۳۶	خوزستان
۷۶۱۸	۵۹۳۸۷	۶۷۰۰۵	۳۹۸۰۸۱	زنجان
۶۱۵۰	۳۲۷۵۴	۳۸۹۰۴	۲۴۳۶۹۵	سمنان
۲۰۷۷۴	۸۸۶۷۸	۱۰۹۴۵۳	۸۳۰۳۷۵	سیستان و بلوچستان
۶۵۷۳۴	۲۲۸۴۲۱	۲۹۴۱۵۶	۱۸۶۹۰۸۲	فارس
۸۰۸۲	۵۸۳۸۶	۶۶۴۶۹	۴۷۷۶۲۳	قزوین
۱۱۳۸۴	۴۶۶۰۸	۵۷۹۹۳	۴۶۷۹۵۶	قم
۲۲۸۶۸	۶۵۶۰۱	۸۸۴۷۰	۵۹۲۳۷۲	کردستان
۵۱۷۸۰	۱۳۱۷۷۶	۱۸۳۵۵۶	۱۰۹۱۵۸۴	کرمان
۳۰۱۳۱	۹۴۶۳۲	۱۲۴۷۶۴	۷۸۷۸۵۸	کرمانشاه
۱۰۵۷۷	۴۰۰۰۶	۵۰۵۸۳	۲۵۰۴۳۹	کهگیلویه و بویراحمد
۲۷۲۱۶	۸۲۳۴۴	۱۰۹۵۶۱	۶۸۲۲۵۰	گلستان
۳۳۳۳۹	۱۶۷۹۶۴	۲۰۱۳۰۴	۱۰۴۲۰۸۸	گیلان
۲۱۰۶۲	۵۹۳۷۰	۸۰۴۳۳	۷۰۱۳۱۷	لرستان
۵۶۸۰۷	۱۵۸۶۶۶	۲۱۵۴۷۳	۱۲۶۴۳۳۳	مازندران
۶۰۶۲	۳۷۱۵۲	۴۳۲۱۵	۵۷۱۱۲۸	مرکزی
۱۲۹۱۰	۹۶۷۸۷	۱۰۹۶۹۸	۵۸۸۹۲۴	هرمزگان
۱۱۸۸۹	۷۷۹۳۴	۸۹۸۲۳	۶۷۶۳۹۴	همدان
۲۰۰۹۲	۵۴۰۱۴	۷۴۱۰۷	۳۸۹۴۳۶	یزد



## ۴۵- جمعیت ۱۵ ساله و بیش تر بر حسب وضع فعالیت اقتصادی به تفکیک جنس و استان (دنباله)

کل کشور

غیر فعال از نظر اقتصادی					جنس و استان
سایر	دارای درآمد بدون کار	خانه‌دار	محصل	جمع	
۷۲۵۱۰۹	۹۱۹۴۳۰	۲۰۵۰۱۰۱۱	۲۹۰۳۹۵۱	۲۵۰۵۰۲۱۰	زن
۳۰۴۳۷	۵۲۴۴۶	۱۰۲۹۹۳۱	۱۲۲۶۸۵	۱۲۳۵۵۰۰	آذربایجان شرقی
۱۴۴۳۹	۳۱۵	۸۹۱۹۶۷	۱۰۰۰۴۲	۱۰۰۶۷۶۵	آذربایجان غربی
۲۰۲۴۴	۱۳۴۶۲	۳۱۸۱۴۵	۳۸۵۶۸	۳۹۰۴۲۰	اردبیل
۴۶۰۲۸	۲۶۹۸۰	۱۴۰۰۸۳۶	۲۰۵۶۱۸	۱۶۷۹۴۶۴	اصفهان
۵۰۰۸۱	۶۰۴۱۳	۶۵۴۹۷۲	۱۰۸۹۲۴	۸۷۴۳۹۱	البرز
۸۳۰۵	۸۱۵۷	۱۳۸۷۲۷	۲۲۲۲۱	۱۷۷۴۱۱	ایلام
۷۲۴۴	۷۷۲۰	۲۶۸۴۷۴	۳۷۰۰۰	۳۲۰۴۳۹	بوشهر
۱۰۸۳۵۹	۱۸۱۵۰۵	۳۴۲۳۹۳۳	۵۵۶۸۴۲	۴۲۷۰۶۴۰	تهران
۸۸۳۵	۲۹۸۵	۲۳۹۶۶۴	۴۲۳۲۰	۲۹۳۸۰۵	چهارمحال و بختیاری
۳۳۲۹	۱۲۴۷۷	۱۷۴۴۳۹	۳۴۸۹۳	۲۲۵۱۳۹	خراسان جنوبی
۴۳۸۱۸	۵۶۰۹۰	۱۶۰۳۴۵۶	۲۲۶۵۴۰	۱۹۲۹۹۰۵	خراسان رضوی
۵۶۸۱	۱۴۹۷۹	۱۹۶۸۵۲	۲۱۰۴۵	۲۳۸۵۵۸	خراسان شمالی
۲۴۲۶۸	۱۶۵۴۶	۱۲۵۸۱۵۶	۱۸۸۸۱۷	۱۴۸۷۷۸۸	خوزستان
۷۹۰۰	۲۷۹۲	۲۸۸۴۳۰	۳۱۹۵۲	۳۳۱۰۷۶	زنجان
۲۱۹۱	۱۱۱۷۷	۱۶۲۶۶۵	۲۸۷۵۵	۲۰۴۷۹۰	سمنان
۴۳۶۹۷	۲۷۳۱۲	۵۶۴۲۲۳	۸۵۶۸۸	۷۲۰۹۲۲	سیستان و بلوچستان
۵۶۴۱۷	۸۱۹۴۷	۱۲۷۱۲۴۵	۱۶۵۳۱۴	۱۵۷۴۹۲۶	فارس
۸۹۸۵	۱۶۹۶	۳۵۷۴۳۵	۴۳۰۳۶	۴۱۱۱۵۳	قزوین
۱۲۰۵۳	۱۴۰۳۱	۳۲۷۹۸۳	۵۵۸۹۴	۴۰۹۹۶۳	قم
۱۱۶۸۷	۱۰۰۷۶	۴۳۷۳۸۵	۴۴۷۵۳	۵۰۳۹۰۲	کردستان
۶۰۹۹۸	۱۰۱۴۸۴	۶۲۹۵۹۲	۱۱۵۹۵۱	۹۰۸۰۲۷	کرمان
۲۳۸۴۰	۱۲۵۴۱	۵۶۱۸۸۰	۶۴۸۳۲	۶۶۳۰۹۴	کرمانشاه
۶۱۹۴	۱۲۰۵۵	۱۵۳۰۶۶	۲۸۵۳۹	۱۹۹۸۵۵	کهگیلویه و بویراحمد
۲۶۵۷۳	۳۴۷۹۹	۴۵۰۲۲۸	۶۱۰۸۷	۵۷۲۶۸۹	گلستان
۲۰۱۶۵	۶۹۶۱	۷۲۵۰۳۰	۸۸۶۲۷	۸۴۰۷۸۴	گیلان
۱۳۶۲۴	۶۳۷۶۵	۴۸۰۴۱۶	۶۳۰۷۸	۶۲۰۸۸۴	لرستان
۲۵۸۹۱	۶۹۹۴	۸۸۴۱۸۳	۱۳۱۷۹۰	۱۰۴۸۸۶۰	مازندران
۳۱۲۹	۱۳۶۲	۴۶۶۷۳۴	۵۶۶۹۶	۵۲۷۹۲۲	مرکزی
۱۶۹۶۰	۳۹۲۳۰	۳۷۶۸۳۳	۴۶۲۰۲	۴۷۹۲۲۶	هرمزگان
۱۰۸۸۹	۲۷۹۶۳	۵۰۰۵۸۴	۴۷۱۳۳	۵۸۶۵۷۰	همدان
۳۵۳۴	۹۱۵۶	۲۶۳۵۳۳	۳۹۱۰۴	۳۱۵۳۲۹	یزد



## ۴۵- جمعیت ۱۵ ساله و بیش تر بر حسب وضع فعالیت اقتصادی به تفکیک جنس و استان (دنباله)

فعال از نظر اقتصادی			جمع	جنس و استان
بیکار	شاغل	جمع		
۲۵۸۱۰۴۲	۱۶۱۹۷۷۸۵	۱۸۷۷۸۸۲۷	۴۴۳۱۶۲۶۹	مرد و زن.....
۱۲۳۶۳۸	۷۹۳۹۹۲	۹۱۷۶۳۰	۲۱۵۵۵۵۵	آذربایجان شرقی.....
۸۷۷۱۰	۵۴۴۳۹۶	۶۳۲۱۰۶	۱۵۵۶۱۹۱	آذربایجان غربی.....
۵۴۰۸۲	۲۲۰۳۲۸	۲۷۴۴۱۰	۶۴۱۲۳۳	اردبیل.....
۲۳۹۷۳۵	۱۲۸۶۹۹۵	۱۵۲۶۷۳۱	۳۵۲۸۳۳۲	اصفهان.....
۱۱۲۱۶۰	۶۴۸۰۵۲	۷۶۰۲۱۳	۱۸۵۹۷۷۲	البرز.....
۱۵۴۴۸	۹۱۷۶۸	۱۰۷۲۱۷	۲۸۴۰۸۵	ایلام.....
۲۳۹۸۳	۱۸۷۹۰۸	۲۱۱۸۹۲	۵۱۳۲۳۶	بوشهر.....
۴۹۶۴۶۷	۳۶۸۲۳۲۸	۴۱۷۸۷۹۵	۹۶۴۰۸۰۹	تهران.....
۳۹۹۱۶	۱۵۵۲۸۰	۱۹۵۱۹۷	۴۴۵۱۳۴	چهارمحال و بختیاری.....
۱۷۱۴۱	۱۱۷۴۳۰	۱۳۴۵۷۲	۳۳۵۷۶۹	خراسان جنوبی.....
۲۲۷۷۸۶	۱۳۵۶۹۲۶	۱۵۸۴۷۱۳	۳۵۱۶۰۶۵	خراسان رضوی.....
۱۹۹۸۲	۱۲۷۳۲۳	۱۴۷۳۰۶	۳۳۰۶۷۴	خراسان شمالی.....
۱۴۷۹۹۲	۹۳۳۰۰۶	۱۰۸۰۹۹۸	۲۶۰۷۶۳۲	خوزستان.....
۲۴۶۱۳	۱۸۸۳۶۷	۲۱۲۹۸۰	۵۲۲۹۴۷	زنجان.....
۱۵۲۲۳	۱۴۶۴۸۶	۱۶۱۷۱۰	۳۸۷۷۶۳	سمنان.....
۵۳۸۴۳	۲۹۴۱۲۶	۳۴۷۹۷۰	۸۵۵۰۵۶	سیستان و بلوچستان.....
۱۳۹۵۴۴	۹۷۱۵۹۱	۱۱۱۱۱۳۵	۲۶۱۴۴۳۵	فارس.....
۴۰۶۱۲	۲۶۶۲۵۷	۳۰۶۸۷۰	۷۳۶۰۸۱	قزوین.....
۴۰۱۹۳	۳۱۶۳۸۸	۳۵۶۵۸۱	۹۰۳۷۹۰	قم.....
۵۸۷۵۵	۲۹۶۹۶۰	۳۵۵۷۱۵	۸۰۲۴۸۱	کردستان.....
۷۴۲۱۷	۴۶۰۷۶۵	۵۳۴۹۸۳	۱۲۹۶۹۵۰	کرمان.....
۱۱۸۵۱۷	۳۲۷۳۴۷	۴۴۵۸۶۴	۱۱۳۴۸۲۷	کرمانشاه.....
۲۰۰۵۱	۱۰۳۰۵۰	۱۲۳۱۰۲	۲۸۳۵۴۳	کهگیلویه و بویراحمد.....
۳۷۷۳۳	۲۶۵۷۳۰	۳۰۳۴۶۳	۷۱۲۷۳۳	گلستان.....
۷۶۰۱۹	۴۷۲۹۷۱	۵۴۸۹۹۱	۱۲۹۷۶۳۵	گیلان.....
۵۱۵۷۷	۲۸۱۶۸۸	۳۳۳۲۶۵	۹۱۱۰۲۸	لرستان.....
۸۷۶۰۷	۵۳۵۲۷۷	۶۲۲۸۸۵	۱۴۳۶۰۵۳	مازندران.....
۲۵۶۰۷	۳۱۳۲۵۶	۳۳۸۸۶۴	۸۸۴۶۱۶	مرکزی.....
۳۴۰۱۷	۲۵۱۸۸۳	۲۸۵۹۰۱	۶۲۱۲۰۳	هرمزگان.....
۳۵۹۲۳	۲۹۲۵۶۶	۳۲۸۴۹۰	۸۱۵۱۰۸	همدان.....
۴۰۹۳۶	۲۶۷۳۲۸	۳۰۸۲۶۵	۶۸۵۵۲۲	یزد.....



## ۴۵- جمعیت ۱۵ ساله و بیش تر بر حسب وضع فعالیت اقتصادی به تفکیک جنس و استان (دنباله)

نقاط شهری

غیر فعال از نظر اقتصادی					جنس و استان
سایر	دارای درآمد بدون کار	خانه‌دار	محصل	جمع	
۱۶۷۴۹۸۱	۳۸۶۴۴۵۵	۱۵۱۴۱۶۱۶	۴۸۵۶۳۸۸	۲۵۵۳۷۴۴۲	مرد و زن.....
۸۱۴۸۱	۱۸۲۳۰۸	۷۵۷۷۰۳	۲۱۶۴۳۰	۱۲۳۷۹۲۴	آذربایجان شرقی.....
۵۲۲۳۸	۱۰۱۴۷۰	۶۰۷۰۵۵	۱۶۳۳۲۰	۹۲۴۰۸۵	آذربایجان غربی.....
۳۷۰۴۹	۴۱۳۹۶	۲۲۶۰۱۹	۶۲۳۵۷	۳۶۶۸۲۲	اردبیل.....
۱۳۳۲۸۶	۲۸۶۴۵۳	۱۲۲۷۰۰۵	۳۵۴۸۵۴	۲۰۰۱۶۰۰	اصفهان.....
۸۳۷۲۱	۲۱۳۷۶۰	۵۹۴۳۴۶	۲۰۷۷۳۱	۱۰۹۹۵۵۹	البرز.....
۲۱۳۳۴	۲۸۲۵۷	۹۳۶۴۳	۳۳۶۳۳	۱۷۶۸۶۸	ایلام.....
۲۰۰۳۴	۴۲۵۵۳	۱۸۱۶۸۰	۵۷۰۷۵	۳۰۱۳۴۳	بوشهر.....
۳۵۲۴۳۸	۸۷۴۰۰۸	۳۱۸۷۹۲۰	۱۰۴۷۶۴۶	۵۴۶۲۰۱۴	تهران.....
۲۰۲۳۸	۲۸۵۳۶	۱۴۲۰۹۴	۵۹۰۶۷	۲۴۹۹۳۷	چهارمحال و بختیاری.....
۶۳۶۲	۳۹۷۲۰	۱۰۳۹۴۵	۵۱۱۶۹	۲۰۱۱۹۷	خراسان جنوبی.....
۹۹۲۸۷	۲۵۶۱۶۷	۱۲۰۵۲۱۵	۳۷۰۶۸۳	۱۹۳۱۳۵۲	خراسان رضوی.....
۱۳۸۸۹	۲۶۹۲۹	۱۱۰۳۸۸	۳۲۱۶۰	۱۸۳۳۶۸	خراسان شمالی.....
۷۴۱۲۲	۱۹۸۶۸۱	۹۳۴۶۲۳	۳۱۹۲۰۶	۱۵۲۶۶۳۳	خوزستان.....
۱۸۴۰۲	۴۲۰۷۱	۱۹۱۹۳۳	۵۷۵۵۹	۳۰۹۹۶۶	زنجان.....
۶۷۲۳	۴۴۲۱۳	۱۲۸۹۸۹	۴۶۱۲۶	۲۲۶۰۵۲	سمنان.....
۷۰۸۵۷	۵۵۲۰۱	۲۶۳۲۴۹	۱۱۷۷۷۷	۵۰۷۰۸۵	سیستان و بلوچستان.....
۱۱۹۰۱۷	۲۴۹۹۲۵	۸۶۸۵۶۰	۲۶۵۷۹۵	۱۵۰۳۲۹۹	فارس.....
۲۷۰۴۱	۵۷۱۹۹	۲۷۰۷۶۴	۷۴۲۰۵	۴۲۹۲۱۰	قزوین.....
۳۴۹۴۴	۶۹۴۰۷	۳۱۲۵۹۳	۱۳۰۲۶۴	۵۴۷۲۰۹	قم.....
۱۹۴۴۶	۴۵۳۱۰	۳۰۲۸۷۴	۷۹۱۳۳	۴۴۶۷۶۵	کردستان.....
۵۳۹۱۷	۱۶۳۹۶۲	۳۷۱۵۸۹	۱۷۲۴۹۷	۷۶۱۹۶۶	کرمان.....
۶۲۴۹۱	۹۰۴۵۲	۴۲۰۱۱۳	۱۱۵۹۰۵	۶۸۸۹۶۲	کرمانشاه.....
۱۳۷۵۶	۲۶۴۳۵	۸۳۶۴۳	۳۶۶۰۵	۱۶۰۴۴۰	کهگیلویه و بویراحمد.....
۳۴۶۸۲	۶۴۲۶۶	۲۳۰۳۸۸	۷۹۹۳۲	۴۰۹۲۶۹	گلستان.....
۴۹۱۹۱	۱۰۶۴۸۴	۴۵۴۹۴۹	۱۳۸۰۱۹	۷۴۸۶۴۴	گیلان.....
۴۶۶۴۴	۱۲۲۵۳۴	۳۰۵۳۹۲	۱۰۳۱۹۱	۵۷۷۷۶۳	لرستان.....
۴۱۱۰۵	۱۲۳۷۹۸	۴۸۸۰۴۰	۱۶۰۲۲۲	۸۱۳۱۶۸	مازندران.....
۱۵۷۲۷	۸۲۹۲۵	۳۴۷۵۷۶	۹۹۵۲۱	۵۴۵۷۵۱	مرکزی.....
۳۲۶۲۴	۵۳۶۲۸	۱۹۵۱۴۴	۵۳۹۰۴	۳۳۵۳۰۲	هرمزگان.....
۲۵۸۳۰	۷۶۷۳۳	۳۰۵۷۴۱	۷۸۳۱۳	۴۸۶۶۱۸	همدان.....
۷۰۹۳	۶۹۶۶۱	۲۲۸۴۲۷	۷۲۰۷۴	۳۷۷۲۵۷	یزد.....



## ۴۵- جمعیت ۱۵ ساله و بیش تر بر حسب وضع فعالیت اقتصادی به تفکیک جنس و استان (دنباله)

نقاط شهری

فعال از نظر اقتصادی			جمع	جنس و استان
بیکار	شاغل	جمع		
۱۷۱۲۸۷۶	۱۳۵۶۷۹۶۶	۱۵۲۸۰۸۴۳	۳۲۱۲۹۴۶۳	مرد
۸۹۱۴۶	۶۷۰۰۵۵	۷۵۹۲۰۲	۱۰۷۳۲۷۷	آذربایجان شرقی
۷۳۸۸۰	۴۷۲۳۰۲	۵۴۶۱۸۲	۷۷۵۸۷۶	آذربایجان غربی
۳۹۰۹۸	۱۸۸۷۵۹	۲۲۷۸۵۷	۳۱۸۳۰۰	اردبیل
۱۶۰۹۵۹	۱۰۵۵۹۶۷	۱۲۱۶۹۲۶	۱۷۵۴۵۴۶	اصفهان
۷۹۱۹۲	۵۶۱۰۰۲	۶۴۰۱۹۵	۹۴۶۸۸۸	البرز
۸۹۳۱	۷۷۶۸۱	۸۶۶۱۲	۱۴۱۲۳۳	ایلام
۱۸۰۱۰	۱۶۰۱۹۱	۱۷۸۲۰۱	۲۵۹۲۰۳	بوشهر
۳۱۷۷۹۶	۳۰۶۱۱۳۸	۳۳۷۸۹۳۵	۴۸۵۷۵۲۸	تهران
۲۷۲۷۹	۱۲۴۷۲۱	۱۵۲۰۰۱	۲۲۳۰۴۰	چهارمحال و بختیاری
۸۰۲۴	۹۴۶۵۶	۱۰۲۶۸۰	۱۶۸۵۵۴	خراسان جنوبی
۱۴۸۷۷۵	۱۱۳۲۲۶۲	۱۲۸۱۰۳۷	۱۷۴۷۶۳۱	خراسان رضوی
۱۴۶۷۲	۹۹۵۶۲	۱۱۴۲۳۴	۱۶۱۲۹۶	خراسان شمالی
۹۲۸۴۰	۸۰۲۱۹۲	۸۹۵۰۳۲	۱۲۹۹۰۶۹	خوزستان
۱۷۸۷۹	۱۵۹۶۱۷	۱۷۷۴۹۷	۲۶۲۶۳۷	زنجان
۹۴۵۰	۱۱۹۷۱۵	۱۲۹۱۶۶	۱۸۹۶۲۵	سمنان
۳۵۳۴۱	۲۳۲۷۱۲	۲۶۸۰۵۳	۴۲۴۳۳۲	سیستان و بلوچستان
۸۷۲۳۸	۸۰۸۵۵۲	۸۹۵۷۹۰	۱۲۹۷۱۶۰	فارس
۳۲۹۴۶	۲۲۵۱۹۸	۲۵۸۱۴۴	۳۷۰۱۱۸	قزوین
۲۸۸۴۰	۲۷۱۳۳۴	۳۰۰۱۷۴	۴۵۶۹۵۷	قم
۳۹۶۵۲	۲۶۲۸۷۵	۳۰۲۵۲۷	۳۹۶۳۳۶	کردستان
۳۴۳۸۰	۳۸۲۳۹۶	۴۱۶۷۷۷	۶۳۴۰۲۷	کرمان
۹۱۳۶۵	۲۸۲۰۴۳	۳۷۳۴۰۹	۵۶۱۰۰۴	کرمانشاه
۱۱۷۶۵	۸۲۱۳۶	۹۳۹۰۲	۱۴۳۰۲۴	کهگیلویه و بویراحمد
۲۲۶۸۵	۲۱۸۹۳۱	۲۴۱۶۱۷	۳۵۱۴۴۳	گلستان
۴۸۲۴۸	۳۷۷۲۰۴	۴۲۵۴۵۲	۶۳۸۰۹۲	گیلان
۳۳۹۵۰	۲۴۵۶۷۷	۲۷۹۶۲۷	۴۵۰۲۶۹	لرستان
۵۰۰۳۷	۴۴۱۱۱۰	۴۹۱۱۴۷	۷۱۴۳۶۵	مازندران
۲۰۰۰۶	۲۸۲۵۶۶	۳۰۲۵۷۲	۴۴۹۴۰۸	مرکزی
۲۲۵۴۹	۲۰۳۱۶۹	۲۲۵۷۱۸	۳۱۳۷۶۲	هرمزگان
۲۵۴۷۴	۲۵۰۷۶۴	۲۷۶۲۳۹	۴۰۰۴۷۸	همدان
۲۲۴۵۶	۲۲۱۴۶۷	۲۴۳۹۲۳	۳۴۹۹۶۹	یزد



## ۴۵- جمعیت ۱۵ ساله و بیش تر بر حسب وضع فعالیت اقتصادی به تفکیک جنس و استان (دنباله)

نقاط شهری

غیر فعال از نظر اقتصادی					جنس و استان
سایر	دارای درآمد بدون کار	خانه‌دار	محصل	جمع	
۱۱۸۲۴۹۸	۳۱۷۵۲۹۲	۴۱۳۱۹	۲۴۴۹۵۰۹	۶۸۴۸۶۱۹	مرد
۶۰۵۵۶	۱۳۹۵۹۵	۸۴۳	۱۱۳۰۷۹	۳۱۴۰۷۵	آذربایجان شرقی
۴۲۹۸۱	۱۰۱۳۱۹	۱۳۲۹	۸۴۰۶۳	۲۲۹۶۹۳	آذربایجان غربی
۲۵۲۷۴	۳۲۶۰۷	۱۱۸۱	۳۱۳۸۰	۹۰۴۴۲	اردبیل
۹۶۴۹۶	۲۶۴۶۴۸	۴۳۲۰	۱۷۲۱۵۳	۵۳۷۶۱۹	اصفهان
۳۹۷۰۵	۱۵۷۶۶۷	۱۹۳۲	۱۰۷۳۸۹	۳۰۶۶۹۳	البرز
۱۵۹۱۷	۲۱۸۱۵	۱۹۹	۱۶۶۸۸	۵۴۶۲۱	ایلام
۱۵۱۰۲	۳۶۵۸۵	۱۰۱۲	۲۸۳۰۱	۸۱۰۰۱	بوشهر
۲۵۲۳۲۱	۶۹۵۶۱۷	۱۱۵۴۸	۵۱۹۱۰۵	۱۴۷۸۵۹۲	تهران
۱۴۸۲۷	۲۶۱۷۰	۸۲۴	۲۹۲۱۶	۷۱۰۳۹	چهارمحال و بختیاری
۴۷۱۸	۳۳۱۲۱	۲۶۹	۲۷۷۶۴	۶۵۸۷۴	خراسان جنوبی
۷۶۳۷۶	۲۱۸۰۸۱	۲۳۹۳	۱۶۹۷۴۲	۴۶۶۵۹۳	خراسان رضوی
۱۰۶۵۹	۱۹۵۶۶	۰	۱۶۸۳۵	۴۷۰۶۱	خراسان شمالی
۵۴۷۰۲	۱۸۵۲۹۲	۱۲۷۳	۱۶۲۷۶۸	۴۰۴۰۳۶	خوزستان
۱۳۱۸۸	۴۰۴۱۶	۲۹۰	۳۱۲۴۵	۸۵۱۴۰	زنجان
۴۹۲۳	۳۵۰۲۵	۱۹۳	۲۰۳۱۶	۶۰۴۵۹	سمنان
۵۲۲۴۸	۴۲۲۱۳	۴۶۷	۶۱۳۴۹	۱۵۶۲۷۹	سیستان و بلوچستان
۸۰۰۲۵	۱۸۲۹۶۶	۹۷۲	۱۳۷۴۰۳	۴۰۱۳۶۹	فارس
۱۹۶۵۵	۵۵۷۸۱	۴۳۹	۳۶۰۹۷	۱۱۱۹۷۳	قزوین
۲۳۹۳۰	۵۶۱۸۷	۶۷۵	۷۵۹۸۹	۱۵۶۷۸۳	قم
۱۲۵۳۱	۳۹۸۱۴	۶۵۲	۴۰۸۱۰	۹۳۸۰۸	کردستان
۲۳۲۹۳	۱۰۵۳۱۸	۰	۸۸۶۳۷	۲۱۷۲۵۰	کرمان
۴۴۱۳۸	۸۰۷۵۸	۷۸۳	۶۱۹۱۴	۱۸۷۵۹۵	کرمانشاه
۹۳۴۸	۲۰۲۸۳	۱۳۱۷	۱۸۱۷۲	۴۹۱۲۲	کهگیلویه و بویراحمد
۲۴۹۸۷	۴۶۷۰۳	۱۳۳۲	۳۶۸۰۳	۱۰۹۸۲۶	گلستان
۴۰۱۱۸	۱۰۲۱۱۴	۴۷۳	۶۹۹۳۳	۲۱۲۶۳۹	گیلان
۳۶۷۷۷	۷۷۲۲۱	۷۵۳	۵۵۸۹۰	۱۷۰۶۴۱	لرستان
۲۵۴۷۲	۱۱۸۲۰۵	۱۹۹۹	۷۷۵۴۱	۲۲۳۲۱۸	مازندران
۱۳۷۱۷	۸۱۶۹۶	۸۰۲	۵۰۶۲۰	۱۴۶۸۳۶	مرکزی
۲۳۶۲۴	۳۵۷۷۸	۱۰۹۴	۲۷۵۴۶	۸۸۰۴۳	هرمزگان
۱۹۹۷۶	۵۹۲۹۹	۱۳۹۱	۴۳۵۷۱	۱۲۴۲۳۹	همدان
۴۸۹۹	۶۳۴۱۸	۵۵۲	۳۷۱۷۶	۱۰۶۰۴۶	یزد





## ۴۵- جمعیت ۱۵ ساله و بیش تر بر حسب وضع فعالیت اقتصادی به تفکیک جنس و استان (دنباله)

فعال از نظر اقتصادی			جمع	جنس و استان
بیکار	شاغل	جمع		
۱۶۸۱۶۵	۲۶۲۹۸۱۸	۳۴۹۷۹۸۴	۲۲۱۸۶۸۰۶	زن.....
۳۴۴۹۱	۱۲۳۹۳۷	۱۵۸۴۲۸	۱۰۸۲۲۷۷	آذربایجان شرقی.....
۱۳۸۳۰	۷۲۰۹۳	۸۵۹۲۳	۷۸۰۳۱۵	آذربایجان غربی.....
۱۴۹۸۴	۳۱۵۶۸	۴۶۵۵۲	۳۲۲۹۳۲	اردبیل.....
۷۸۷۷۶	۲۳۱۰۲۸	۳۰۹۸۰۴	۱۷۷۳۷۸۵	اصفهان.....
۳۲۹۶۷	۸۷۰۵۰	۱۲۰۰۱۸	۹۱۲۸۸۳	البرز.....
۶۵۱۷	۱۴۰۸۷	۲۰۶۰۴	۱۴۲۸۵۲	ایلام.....
۵۹۷۳	۲۷۷۱۷	۳۳۶۹۰	۲۵۴۰۳۲	بوشهر.....
۱۷۸۶۷۰	۶۲۱۱۸۹	۷۹۹۸۵۹	۴۷۸۳۲۸۱	تهران.....
۱۲۴۳۶	۳۰۵۵۹	۴۳۱۹۶	۲۲۲۰۹۳	چهارمحال و بختیاری.....
۹۱۱۷	۲۲۷۷۴	۳۱۸۹۱	۱۶۷۲۱۴	خراسان جنوبی.....
۷۹۰۱۱	۲۲۴۶۶۳	۳۰۳۶۷۵	۱۷۶۸۴۳۴	خراسان رضوی.....
۵۳۱۰	۲۷۷۶۱	۳۳۰۷۲	۱۶۹۳۷۸	خراسان شمالی.....
۵۵۱۵۲	۱۳۰۸۱۳	۱۸۵۹۶۵	۱۳۰۸۵۶۳	خوزستان.....
۶۷۳۳	۲۸۷۴۹	۳۵۴۸۳	۲۶۰۳۰۹	زنجان.....
۵۷۷۲	۲۶۷۷۱	۳۲۵۴۴	۱۹۸۱۳۷	سمنان.....
۱۸۵۰۲	۶۱۴۱۴	۷۹۹۱۷	۴۳۰۷۲۳	سیستان و بلوچستان.....
۵۲۳۰۵	۱۶۳۰۳۹	۲۱۵۳۴۴	۱۳۱۷۲۷۵	فارس.....
۷۶۶۶	۴۱۰۵۹	۴۸۷۲۶	۳۶۵۹۶۲	قزوین.....
۱۱۳۵۲	۴۵۰۵۳	۵۶۴۰۶	۴۴۶۸۳۲	قم.....
۱۹۱۰۲	۳۴۰۸۵	۵۳۱۸۸	۴۰۶۱۴۵	کردستان.....
۳۹۸۳۷	۷۸۳۶۹	۱۱۸۲۰۶	۶۶۲۹۲۲	کرمان.....
۲۷۱۵۱	۴۵۳۰۴	۷۲۴۵۵	۵۷۳۸۲۲	کرمانشاه.....
۸۲۸۶	۲۰۹۱۳	۲۹۲۰۰	۱۴۰۵۱۸	کهگیلویه و بویراحمد.....
۱۵۰۴۷	۴۶۷۹۹	۶۱۸۴۶	۳۶۱۲۹۰	گلستان.....
۲۷۷۷۱	۹۵۷۶۷	۱۲۳۵۳۸	۶۵۹۵۴۳	گیلان.....
۱۷۶۲۶	۳۶۰۱۱	۵۳۶۳۷	۴۶۰۷۵۹	لرستان.....
۳۷۵۶۹	۹۴۱۶۷	۱۳۱۷۳۷	۷۲۱۶۸۷	مازندران.....
۵۶۰۱	۳۰۶۸۹	۳۶۲۹۱	۴۳۵۲۰۷	مرکزی.....
۱۱۴۶۸	۴۸۷۱۴	۶۰۱۸۲	۳۰۷۴۴۰	هرمزگان.....
۱۰۴۴۹	۴۱۸۰۲	۵۲۲۵۱	۴۱۴۶۳۰	همدان.....
۱۸۴۸۰	۴۵۸۶۱	۶۴۳۴۱	۳۳۵۵۵۲	یزد.....

## ۴۵- جمعیت ۱۵ ساله و بیش تر بر حسب وضع فعالیت اقتصادی به تفکیک جنس و استان (دنباله)

نقاط شهری

غیر فعال از نظر اقتصادی					جنس و استان
سایر	دارای درآمد بدون کار	خانه‌دار	محصل	جمع	
۴۹۳۴۸۲	۶۸۹۱۶۳	۱۵۱۰۰۲۹۶	۲۴۰۶۸۷۹	۱۸۶۸۸۸۲۲	زن.....
۲۰۹۲۴	۴۲۷۱۳	۷۵۶۸۶۰	۱۰۳۳۵۱	۹۲۳۸۴۹	آذربایجان شرقی.....
۹۲۵۶	۱۵۱	۶۰۵۷۲۶	۷۹۲۵۷	۶۹۴۳۹۱	آذربایجان غربی.....
۱۱۷۷۵	۸۷۸۹	۲۲۴۸۳۸	۳۰۹۷۶	۲۷۶۳۷۹	اردبیل.....
۳۶۷۸۹	۲۱۸۰۵	۱۲۲۲۶۸۵	۱۸۲۷۰۰	۱۴۶۳۹۸۱	اصفهان.....
۴۴۰۱۶	۵۶۰۹۲	۵۹۲۴۱۴	۱۰۰۳۴۱	۷۹۲۸۶۵	البرز.....
۵۴۱۶	۶۴۴۱	۹۳۴۴۳	۱۶۹۴۵	۱۲۲۲۴۷	ایلام.....
۴۹۳۱	۵۹۶۸	۱۸۰۶۶۷	۲۸۷۷۴	۲۲۰۳۴۲	بوشهر.....
۱۰۰۱۱۷	۱۷۸۳۹۰	۳۱۷۶۳۷۲	۵۲۸۵۴۱	۳۹۸۳۴۲۱	تهران.....
۵۴۱۱	۲۳۶۵	۱۴۱۲۶۹	۲۹۸۵۰	۱۷۸۸۹۷	چهارمحال و بختیاری.....
۱۶۴۳	۶۵۹۸	۱۰۳۶۷۵	۲۳۴۰۵	۱۳۵۳۲۳	خراسان جنوبی.....
۲۲۹۱۰	۳۸۰۸۶	۱۲۰۲۸۲۱	۲۰۰۹۴۰	۱۴۶۴۷۵۸	خراسان رضوی.....
۳۲۳۰	۷۳۶۲	۱۱۰۳۸۸	۱۵۳۲۴	۱۳۶۳۰۶	خراسان شمالی.....
۱۹۴۲۰	۱۳۳۸۸	۹۳۳۳۴۹	۱۵۶۴۳۸	۱۱۲۲۵۹۷	خوزستان.....
۵۲۱۴	۱۶۵۵	۱۹۱۶۴۳	۲۶۳۱۳	۲۲۴۸۲۶	زنجان.....
۱۷۹۹	۹۱۸۷	۱۲۸۷۹۶	۲۵۸۰۹	۱۶۵۵۹۲	سمنان.....
۱۸۶۰۸	۱۲۹۸۸	۲۶۲۷۸۲	۵۶۴۲۷	۳۵۰۸۰۶	سیستان و بلوچستان.....
۳۸۹۹۱	۶۶۹۵۸	۸۶۷۵۸۷	۱۲۸۳۹۱	۱۱۰۱۹۳۰	فارس.....
۷۳۸۶	۱۴۱۷	۲۷۰۳۲۵	۳۸۱۰۷	۳۱۷۲۳۶	قزوین.....
۱۱۰۱۴	۱۳۲۱۹	۳۱۱۹۱۸	۵۴۲۷۴	۳۹۰۴۲۶	قم.....
۶۹۱۵	۵۴۹۶	۳۰۲۲۲۲	۳۸۳۲۳	۳۵۲۹۵۷	کردستان.....
۳۰۶۲۳	۵۸۶۴۳	۳۷۱۵۸۹	۸۳۸۶۰	۵۴۴۷۱۶	کرمان.....
۱۸۳۵۲	۹۶۹۴	۴۱۹۳۳۰	۵۳۹۹۰	۵۰۱۳۶۷	کرمانشاه.....
۴۴۰۷	۶۱۵۲	۸۲۳۲۵	۱۸۴۳۳	۱۱۱۳۱۸	کهگیلویه و بویراحمد.....
۹۶۹۵	۱۷۵۶۳	۲۲۹۰۵۶	۴۳۱۲۸	۲۹۹۴۴۳	گلستان.....
۹۰۷۳	۴۳۶۹	۴۵۴۴۷۶	۶۸۰۸۶	۵۳۶۰۰۵	گیلان.....
۹۸۶۶	۴۵۳۱۲	۳۰۴۶۳۹	۴۷۳۰۱	۴۰۷۱۲۱	لرستان.....
۱۵۶۳۳	۵۵۹۳	۴۸۶۰۴۱	۸۲۶۸۱	۵۸۹۹۵۰	مازندران.....
۲۰۱۰	۱۲۲۹	۳۴۶۷۷۴	۴۸۹۰۱	۳۹۸۹۱۵	مرکزی.....
۹۰۰۰	۱۷۸۴۹	۱۹۴۰۵۰	۲۶۳۵۸	۲۴۷۲۵۸	هرمزگان.....
۵۸۵۳	۱۷۴۳۴	۳۰۴۳۴۹	۳۴۷۴۱	۳۶۲۳۷۸	همدان.....
۲۱۹۳	۶۲۴۳	۲۲۷۸۷۵	۳۴۸۹۸	۲۷۱۲۱۱	یزد.....



## ۴۵- جمعیت ۱۵ ساله و بیش تر بر حسب وضع فعالیت اقتصادی به تفکیک جنس و استان (دنباله)

فعال از نظر اقتصادی			جمع	جنس و استان
بیکار	شاغل	جمع		
۶۱۷۴۵۶	۶۳۲۷۱۱۱	۶۹۴۴۵۶۸	۱۵۲۱۲۱۶۶	مرد و زن.....
۲۰۷۵۸	۳۸۸۱۶۱	۴۰۸۹۱۹	۸۰۳۱۵۹	آذربایجان شرقی.....
۲۹۸۰۶	۳۹۷۶۸۹	۴۲۷۴۹۵	۸۱۲۲۰۸	آذربایجان غربی.....
۱۷۴۷۷	۱۷۳۷۴۷	۱۹۱۲۲۵	۳۳۳۹۸۰	اردبیل.....
۱۹۲۷۷	۲۲۹۶۲۰	۲۴۸۸۹۷	۵۲۹۹۶۰	اصفهان.....
۶۵۶۸	۶۳۶۴۵	۷۰۲۱۴	۱۸۱۵۱۳	البرز.....
۳۷۹۵	۵۵۲۲۷	۵۹۰۲۲	۱۳۳۰۶۵	ایلام.....
۱۰۲۰۵	۸۱۵۹۹	۹۱۹۰۵	۲۲۳۲۶۴	بوشهر.....
۲۰۷۰۸	۲۴۶۴۱۲	۲۶۷۱۲۰	۶۳۹۲۹۵	تهران.....
۲۳۱۴۶	۹۳۱۳۵	۱۱۶۲۸۲	۲۶۷۱۹۲	چهارمحال و بختیاری.....
۸۶۱۹	۹۸۳۵۰	۱۰۶۹۶۹	۲۲۵۹۲۱	خراسان جنوبی.....
۶۳۸۸۸	۵۶۱۸۷۴	۶۲۵۷۶۲	۱۲۱۶۰۸۹	خراسان رضوی.....
۱۱۴۰۳	۱۲۰۰۲۷	۱۳۱۴۳۱	۲۶۲۲۳۴	خراسان شمالی.....
۴۳۴۷۳	۳۸۲۴۱۰	۴۲۵۸۸۳	۹۰۵۹۹۱	خوزستان.....
۹۲۳۶	۱۲۴۶۶۰	۱۳۳۸۹۷	۲۶۴۸۸۲	زنجان.....
۱۹۷۱	۳۶۸۶۲	۳۸۸۳۳	۸۷۵۲۵	سمنان.....
۲۲۵۵۱	۲۲۱۰۷۶	۲۴۳۶۲۷	۷۶۷۴۶۸	سیستان و بلوچستان.....
۴۲۰۹۵	۴۳۴۹۲۳	۴۷۷۰۱۹	۱۰۷۶۶۵۵	فارس.....
۷۵۱۴	۹۸۶۹۴	۱۰۶۲۰۸	۲۲۶۱۰۷	قزوین.....
۱۸۱۲	۱۵۹۵۹	۱۷۷۷۱	۴۳۳۳۱	قم.....
۲۲۲۳۹	۱۵۵۲۹۰	۱۷۷۵۲۹	۳۵۷۸۸۴	کردستان.....
۲۸۵۳۶	۳۳۱۵۲۹	۳۶۰۰۶۵	۸۳۲۹۲۶	کرمان.....
۲۶۹۴۹	۱۸۳۸۹۹	۲۱۰۸۴۹	۴۲۰۶۴۹	کرمانشاه.....
۸۱۵۷	۸۰۱۸۷	۸۸۳۴۵	۲۰۹۶۹۵	کهگیلویه و بویراحمد.....
۳۳۲۰۸	۲۲۵۱۲۸	۲۵۸۳۳۷	۶۱۱۵۸۲	گلستان.....
۲۵۸۴۰	۳۲۳۹۹۹	۳۴۹۸۴۰	۷۵۸۲۳۸	گیلان.....
۱۷۶۶۳	۱۸۱۶۷۳	۱۹۹۳۳۶	۴۸۲۹۱۲	لرستان.....
۴۲۹۲۲	۴۵۶۴۰۲	۴۹۹۳۲۴	۱۰۹۰۳۷۱	مازندران.....
۶۷۶۲	۹۹۳۲۰	۱۰۶۰۸۳	۲۶۸۳۰۸	مرکزی.....
۱۸۸۰۱	۲۰۸۶۰۴	۲۲۷۴۰۵	۵۵۴۳۴۱	هرمزگان.....
۱۷۰۱۷	۲۱۱۰۱۲	۲۲۸۰۳۰	۵۱۶۵۸۸	همدان.....
۴۹۴۶	۴۵۹۸۴	۵۰۹۳۰	۱۰۸۸۲۱	یزد.....

## ۴۵- جمعیت ۱۵ ساله و بیش تر بر حسب وضع فعالیت اقتصادی به تفکیک جنس و استان (دنباله)

نقاط روستایی

غیر فعال از نظر اقتصادی					جنس و استان
سایر	دارای درآمد بدون کار	خانه‌دار	محصل	جمع	
۷۷۰۹۸۴	۹۴۸۷۵۲	۵۴۱۷۳۶۸	۱۱۳۰۴۹۲	۸۲۶۷۵۹۸	مرد و زن.....
۳۶۲۴۴	۳۷۰۱۶	۲۷۳۱۷۹	۴۷۷۹۸	۳۹۴۲۳۹	آذربایجان شرقی.....
۲۴۴۹۰	۲۸۰۴۳	۲۸۶۷۷۸	۴۵۴۰۰	۳۸۴۷۱۲	آذربایجان غربی.....
۲۰۵۶۲	۱۱۸۲۸	۹۳۸۳۴	۱۶۵۲۹	۱۴۲۷۵۵	اردبیل.....
۲۸۰۷۰	۳۲۳۳۰	۱۷۹۴۳۹	۴۱۲۲۲	۲۸۱۰۶۲	اصفهان.....
۱۲۴۰۱	۱۷۹۴۷	۶۲۷۶۴	۱۸۱۸۶	۱۱۱۲۹۹	البرز.....
۱۰۷۶۳	۷۱۲۷	۴۵۳۶۹	۱۰۷۸۲	۷۴۰۴۲	ایلام.....
۱۰۲۱۶	۱۵۱۹۰	۸۸۲۰۱	۱۷۷۵۰	۱۳۱۳۵۸	بوشهر.....
۳۰۶۲۶	۳۵۲۲۳	۲۴۸۵۱۶	۵۷۸۰۸	۳۷۲۱۷۵	تهران.....
۱۷۶۰۵	۷۹۸۵	۹۹۷۴۳	۲۵۵۷۵	۱۵۰۹۱۰	چهارمحال و بختیاری.....
۵۴۵۰	۱۸۴۸۶	۷۱۱۰۰	۲۳۹۱۳	۱۱۸۹۵۱	خراسان جنوبی.....
۵۷۲۱۰	۶۵۲۱۳	۴۰۱۱۰۵	۶۶۷۹۶	۵۹۰۳۲۶	خراسان رضوی.....
۱۳۴۳۸	۱۷۱۳۱	۸۶۷۲۰	۱۳۵۱۳	۱۳۰۸۰۳	خراسان شمالی.....
۲۵۰۶۹	۵۱۳۶۰	۳۲۵۸۰۶	۷۷۸۷۱	۴۸۰۱۰۷	خوزستان.....
۱۰۲۱۲	۹۳۲۰	۹۷۱۰۵	۱۴۳۴۶	۱۳۰۹۸۵	زنجان.....
۱۰۳۲	۷۷۸۷	۳۳۸۶۹	۶۰۰۲	۴۸۶۹۲	سمنان.....
۹۰۵۲۴	۵۳۱۹۱	۳۰۲۰۹۵	۷۸۰۲۹	۵۲۳۸۴۰	سیستان و بلوچستان.....
۵۹۵۲۰	۵۷۱۶۴	۴۰۴۲۰۵	۷۸۷۴۴	۵۹۹۶۳۶	فارس.....
۱۱۷۴۳	۷۵۱۴	۸۷۵۶۱	۱۳۰۷۹	۱۱۹۸۹۸	قزوین.....
۲۶۸۹	۳۴۶۱	۱۶۰۶۵	۳۳۴۴	۲۵۵۶۰	قم.....
۱۲۰۳۱	۱۶۹۰۱	۱۳۵۵۹۲	۱۵۸۲۸	۱۸۰۳۵۴	کردستان.....
۴۹۹۸۳	۸۹۲۳۰	۲۵۸۳۷۰	۷۵۲۷۶	۴۷۲۸۶۰	کرمان.....
۲۳۷۳۱	۱۵۷۶۲	۱۴۳۱۳۵	۲۷۱۷۱	۲۰۹۸۰۰	کرمانشاه.....
۷۹۹۵	۱۸۵۶۷	۷۲۱۳۶	۲۲۶۵۱	۱۲۱۳۵۰	کهگیلویه و بویراحمد.....
۴۶۰۰۸	۴۶۲۵۶	۲۲۱۷۵۹	۳۹۲۲۰	۳۵۳۲۴۴	گلستان.....
۴۴۰۹۹	۴۵۴۸۵	۲۷۰۹۰۲	۴۷۹۱۰	۴۰۸۳۹۸	گیلان.....
۲۳۱۰۸	۴۲۷۲۰	۱۷۶۰۸۳	۴۱۶۶۲	۲۸۳۵۷۵	لرستان.....
۲۶۹۷۲	۶۴۵۶۸	۳۹۹۱۶۷	۱۰۰۳۳۷	۵۹۱۰۴۷	مازندران.....
۷۱۶۷	۱۷۰۵۷	۱۲۰۰۷۱	۱۷۹۲۷	۱۶۲۲۲۴	مرکزی.....
۳۰۰۴۲	۶۷۰۰۹	۱۸۴۰۵۶	۴۵۸۲۸	۳۲۶۹۳۵	هرمزگان.....
۲۹۳۶۰	۳۲۱۹۸	۱۹۶۷۰۸	۳۰۲۹۱	۲۸۸۵۵۸	همدان.....
۲۶۰۸	۹۶۶۸	۳۵۹۲۳	۹۶۹۰	۵۷۸۹۱	یزد.....



## ۴۵- جمعیت ۱۵ ساله و بیش تر بر حسب وضع فعالیت اقتصادی به تفکیک جنس و استان (دنباله)

نقاط روستایی

فعال از نظر اقتصادی			جمع	جنس و استان
بیکار	شاغل	جمع		
۴۷۴۹۸۷	۵۰۹۳۷۶۹	۵۵۶۸۷۵۶	۷۴۷۴۹۶۷	مرد
۱۷۴۳۴	۲۹۹۵۳۵	۳۱۶۹۷۰	۳۹۹۵۵۹	آذربایجان شرقی
۲۷۸۰۳	۲۹۴۴۹۸	۳۲۲۳۰۱	۳۹۴۶۴۱	آذربایجان غربی
۱۴۵۹۱	۱۱۶۱۸۳	۱۳۰۷۷۴	۱۵۹۴۸۹	اردبیل
۱۶۸۱۳	۱۸۹۷۵۲	۲۰۶۵۶۵	۲۷۲۱۴۵	اصفهان
۵۲۸۶	۵۸۸۲۱	۶۴۱۰۷	۹۳۸۸۱	البرز
۲۵۴۴	۴۱۸۶۹	۴۴۴۱۳	۶۳۲۹۲	ایلام
۸۳۱۱	۶۹۲۸۸	۷۷۵۹۹	۱۰۸۸۶۱	بوشهر
۱۶۴۷۴	۲۲۷۸۹۱	۲۴۴۳۶۶	۳۲۹۳۲۳	تهران
۱۹۸۶۶	۷۶۵۶۷	۹۶۴۳۳	۱۳۲۴۳۵	چهارمحال و بختیاری
۵۳۵۷	۷۲۷۷۶	۷۸۱۳۴	۱۰۷۲۶۹	خراسان جنوبی
۴۱۸۸۱	۴۲۹۱۵۹	۴۷۱۰۴۱	۵۹۶۲۲۰	خراسان رضوی
۹۴۷۱	۷۹۹۱۰	۸۹۳۸۲	۱۱۷۹۳۲	خراسان شمالی
۳۴۶۸۱	۲۹۸۲۲۱	۳۳۲۹۰۲	۴۴۷۸۱۷	خوزستان
۸۳۵۱	۹۴۰۲۳	۱۰۲۳۷۴	۱۲۷۱۱۰	زنجان
۱۵۹۴	۳۰۸۷۹	۳۲۴۷۳	۴۱۹۶۸	سمنان
۲۰۲۷۹	۱۹۳۸۱۲	۲۱۴۰۹۱	۳۶۷۸۱۶	سیستان و بلوچستان
۲۸۶۶۷	۳۶۹۵۴۰	۳۹۸۲۰۸	۵۲۴۸۴۸	فارس
۷۰۹۷	۸۱۳۶۷	۸۸۴۶۵	۱۱۴۴۴۷	قزوین
۱۷۸۰	۱۴۴۰۴	۱۶۱۸۴	۲۲۲۰۷	قم
۱۸۴۷۳	۱۲۳۷۷۳	۱۴۲۲۴۷	۱۷۱۶۵۶	کردستان
۱۶۵۹۳	۲۷۸۱۲۲	۲۹۴۷۱۵	۴۰۴۲۶۵	کرمان
۲۳۹۶۹	۱۳۴۵۷۰	۱۵۸۵۴۰	۲۰۶۶۱۳	کرمانشاه
۵۸۶۶	۶۱۰۹۴	۶۶۹۶۱	۹۹۷۷۵	کهگیلویه و بویراحمد
۲۱۰۳۹	۱۸۹۵۸۳	۲۱۰۶۲۳	۲۹۰۶۲۱	گلستان
۲۰۲۷۲	۲۵۱۸۰۲	۲۷۲۰۷۴	۳۷۵۶۹۳	گیلان
۱۴۲۲۷	۱۵۸۳۱۳	۱۷۲۵۴۱	۲۴۲۳۵۴	لرستان
۲۳۶۸۴	۳۹۱۹۰۳	۴۱۵۵۸۸	۵۴۷۷۲۵	مازندران
۶۳۰۲	۹۲۸۵۷	۹۹۱۵۹	۱۳۲۳۷۷	مرکزی
۱۷۳۵۸	۱۶۰۵۳۱	۱۷۷۸۹۰	۲۷۲۸۵۷	هرمزگان
۱۵۵۷۷	۱۷۴۸۸۰	۱۹۰۴۵۸	۲۵۴۸۲۴	همدان
۳۳۳۴	۳۷۸۳۰	۴۱۱۶۴	۵۴۹۳۷	یزد



## ۴۵- جمعیت ۱۵ ساله و بیش تر بر حسب وضع فعالیت اقتصادی به تفکیک جنس و استان (دنباله)

غیر فعال از نظر اقتصادی					جنس و استان
سایر	دارای درآمد بدون کار	خانه‌دار	محصل	جمع	
۵۳۷۶۵۸	۷۱۸۴۸۴	۱۶۶۵۳	۶۳۳۴۱۴	۱۹۰۶۲۱۱	مرد
۲۶۷۳۱	۲۷۲۸۳	۱۰۹	۲۸۴۶۴	۸۲۵۸۸	آذربایجان شرقی
۱۹۳۰۶	۲۷۸۷۹	۵۳۷	۲۴۶۱۵	۷۲۳۳۹	آذربایجان غربی
۱۲۰۹۲	۷۱۵۵	۵۲۷	۸۹۳۸	۲۸۷۱۴	اردبیل
۱۸۸۳۱	۲۷۱۵۶	۱۲۸۸	۱۸۳۰۴	۶۵۵۷۹	اصفهان
۶۳۳۶	۱۳۶۲۶	۲۰۶	۹۶۰۴	۲۹۷۷۳	البرز
۷۸۷۵	۵۴۱۱	۸۴	۵۵۰۶	۱۸۸۷۸	ایلام
۷۹۰۳	۱۳۴۳۸	۳۹۴	۹۵۲۴	۳۱۲۶۱	بوشهر
۲۲۳۸۴	۳۲۱۰۸	۹۵۵	۲۹۵۰۸	۸۴۹۵۶	تهران
۱۴۱۸۰	۷۳۶۶	۱۳۴۹	۱۳۱۰۵	۳۶۰۰۲	چهارمحال و بختیاری
۳۷۶۴	۱۲۶۰۷	۳۳۷	۱۲۴۲۵	۲۹۱۳۵	خراسان جنوبی
۳۶۳۰۳	۴۷۲۰۹	۴۷۰	۴۱۱۹۶	۱۲۵۱۷۹	خراسان رضوی
۱۰۹۸۷	۹۵۱۵	۲۵۶	۷۷۹۲	۲۸۵۵۰	خراسان شمالی
۲۰۲۲۱	۴۸۲۰۲	۹۹۸	۴۵۴۹۲	۱۱۴۹۱۵	خوزستان
۷۵۲۶	۸۱۸۳	۳۱۷	۸۷۰۸	۲۴۷۳۵	زنجان
۶۴۱	۵۷۹۷	۰	۳۰۵۶	۹۴۹۴	سمنان
۶۵۴۳۵	۳۸۸۶۶	۶۵۵	۴۸۷۶۸	۱۵۳۷۲۵	سیستان و بلوچستان
۴۲۰۹۴	۴۲۱۷۵	۵۴۸	۴۱۸۲۱	۱۲۶۶۴۰	فارس
۱۰۱۴۴	۷۲۳۵	۴۵۰	۸۱۵۱	۲۵۹۸۱	قزوین
۱۶۵۰	۲۶۴۸	۰	۱۷۲۴	۶۰۲۳	قم
۷۲۵۹	۱۲۳۲۱	۴۲۹	۹۳۹۸	۲۹۴۰۸	کردستان
۱۹۶۰۸	۴۶۳۸۹	۳۶۷	۴۳۱۸۴	۱۰۹۵۴۹	کرمان
۱۸۲۴۲	۱۲۹۱۵	۵۸۵	۱۶۳۳۰	۴۸۰۷۳	کرمانشاه
۶۲۰۸	۱۲۶۶۳	۱۳۹۵	۱۲۵۴۵	۳۲۸۱۳	کهگیلویه و بویراحمد
۲۹۱۳۰	۲۹۰۲۰	۵۸۶	۲۱۲۶۲	۷۹۹۹۸	گلستان
۳۳۰۰۷	۴۲۸۹۳	۳۴۸	۲۷۳۶۹	۱۰۳۶۱۹	گیلان
۱۹۳۵۱	۲۴۲۶۸	۳۰۷	۲۵۸۸۶	۶۹۸۱۳	لرستان
۱۶۷۱۵	۶۳۱۶۷	۱۰۲۵	۵۱۲۲۸	۱۳۲۱۳۷	مازندران
۶۰۴۸	۱۶۹۲۴	۱۱۱	۱۰۱۳۲	۳۳۲۱۷	مرکزی
۲۲۰۸۱	۴۵۶۲۸	۱۲۷۳	۲۵۹۸۳	۹۴۹۶۷	هرمزگان
۲۴۳۲۳	۲۱۶۶۹	۴۷۳	۱۷۸۹۹	۶۴۳۶۵	همدان
۱۲۶۷	۶۷۵۵	۲۶۵	۵۴۸۴	۱۳۷۷۲	یزد



## ۴۵- جمعیت ۱۵ ساله و بیش تر بر حسب وضع فعالیت اقتصادی به تفکیک جنس و استان (دنباله)

فعال از نظر اقتصادی			جمع	جنس و استان
بیکار	شاغل	جمع		
۱۴۲۴۶۹	۱۲۳۳۳۴۱	۱۳۷۵۸۱۱	۷۷۳۷۱۹۹	زن.....
۳۳۲۳	۸۸۶۲۵	۹۱۹۴۹	۴۰۳۶۰۰	آذربایجان شرقی.....
۲۰۰۳	۱۰۳۱۹۰	۱۰۵۱۹۴	۴۱۷۵۶۷	آذربایجان غربی.....
۲۸۸۶	۵۷۵۶۴	۶۰۴۵۱	۱۷۴۴۹۱	اردبیل.....
۲۴۶۴	۳۹۸۶۷	۴۲۳۳۱	۲۵۷۸۱۵	اصفهان.....
۱۲۸۲	۴۸۲۴	۶۱۰۶	۸۷۶۳۲	البرز.....
۱۲۵۰	۱۳۳۵۸	۱۴۶۰۸	۶۹۷۷۲	ایلام.....
۱۹۹۴	۱۲۳۱۱	۱۴۳۰۵	۱۱۴۴۰۳	بوشهر.....
۴۲۳۳	۱۸۵۲۰	۲۲۷۵۴	۳۰۹۹۷۲	تهران.....
۳۲۸۰	۱۶۵۶۸	۱۹۸۴۹	۱۳۴۷۵۷	چهارمحال و بختیاری.....
۳۲۶۱	۲۵۵۷۴	۲۸۸۳۶	۱۱۸۶۵۲	خراسان جنوبی.....
۲۲۰۰۶	۱۳۲۷۱۵	۱۵۴۷۲۱	۶۱۹۸۶۸	خراسان رضوی.....
۱۹۳۲	۴۰۱۱۷	۴۲۰۴۹	۱۴۴۲۰۱	خراسان شمالی.....
۸۷۹۲	۸۴۱۸۹	۹۲۹۸۱	۴۵۸۱۷۳	خوزستان.....
۸۸۴	۳۰۶۳۷	۳۱۵۲۲	۱۳۷۷۷۲	زنجان.....
۳۷۷	۵۹۸۲	۶۳۵۹	۴۵۵۵۷	سمنان.....
۲۲۷۲	۲۷۲۶۴	۲۹۵۳۶	۳۹۹۶۵۱	سیستان و بلوچستان.....
۱۳۴۲۸	۶۵۳۸۲	۷۸۸۱۱	۵۵۱۸۰۷	فارس.....
۴۱۶	۱۷۳۲۶	۱۷۷۴۳	۱۱۱۶۶۰	قزوین.....
۳۱	۱۵۵۴	۱۵۸۶	۲۱۱۲۳	قم.....
۳۷۶۶	۳۱۵۱۶	۳۵۲۸۲	۱۸۶۲۲۷	کردستان.....
۱۱۹۴۳	۵۳۴۰۶	۶۵۳۵۰	۴۲۸۶۶۱	کرمان.....
۲۹۸۰	۴۹۳۲۸	۵۲۳۰۸	۲۱۴۰۳۵	کرمانشاه.....
۲۲۹۱	۱۹۰۹۲	۲۱۳۸۳	۱۰۹۹۲۰	کهگیلویه و بویراحمد.....
۱۲۱۶۹	۳۵۵۴۵	۴۷۷۱۴	۳۲۰۹۶۰	گلستان.....
۵۵۶۸	۷۲۱۹۷	۷۷۷۶۵	۳۸۲۵۴۴	گیلان.....
۳۴۳۶	۲۳۳۵۹	۲۶۷۹۵	۲۴۰۵۵۸	لرستان.....
۱۹۲۳۷	۶۴۴۹۹	۸۳۷۳۶	۵۴۲۶۴۶	مازندران.....
۴۶۰	۶۴۶۳	۶۹۲۴	۱۳۵۹۳۱	مرکزی.....
۱۴۴۲	۴۸۰۷۲	۴۹۵۱۵	۲۸۱۴۸۳	هرمزگان.....
۱۴۳۹	۳۶۱۳۲	۳۷۵۷۲	۲۶۱۷۶۴	همدان.....
۱۶۱۲	۸۱۵۳	۹۷۶۵	۵۳۸۸۳	یزد.....

## ۴۵- جمعیت ۱۵ ساله و بیش تر بر حسب وضع فعالیت اقتصادی به تفکیک جنس و استان (دنباله)

غیر فعال از نظر اقتصادی					جنس و استان
سایر	دارای درآمد بدون کار	خانه‌دار	محصل	جمع	
۲۳۳۳۲۶	۲۳۰۲۶۷	۵۴۰۰۷۱۵	۴۹۷۰۷۸	۶۳۶۱۳۱۷	زن.....
۹۵۱۳	۹۷۳۳	۲۷۳۰۷۰	۱۹۳۳۴	۳۱۱۶۵۱	آذربایجان شرقی.....
۵۱۸۳	۱۶۳	۲۸۶۲۴۱	۲۰۷۸۵	۳۱۲۳۷۳	آذربایجان غربی.....
۸۴۶۹	۴۶۷۳	۹۳۳۰۶	۷۵۹۱	۱۱۴۰۴۰	اردبیل.....
۹۲۳۹	۵۱۷۴	۱۷۸۱۵۱	۲۲۹۱۸	۲۱۵۴۸۳	اصفهان.....
۶۰۶۴	۴۳۲۱	۶۲۵۵۸	۸۵۸۲	۸۱۵۲۶	البرز.....
۲۸۸۸	۱۷۱۵	۴۵۲۸۴	۵۲۷۵	۵۵۱۶۳	ایلام.....
۲۳۱۲	۱۷۵۱	۸۷۸۰۷	۸۲۲۵	۱۰۰۰۹۷	بوشهر.....
۸۲۴۱	۳۱۱۵	۲۴۷۵۶۱	۲۸۳۰۰	۲۸۷۲۱۸	تهران.....
۳۴۲۴	۶۱۹	۹۸۳۹۴	۱۲۴۶۹	۱۱۴۹۰۸	چهارمحال و بختیاری.....
۱۶۸۶	۵۸۷۸	۷۰۷۶۳	۱۱۴۸۸	۸۹۸۱۶	خراسان جنوبی.....
۲۰۹۰۷	۱۸۰۰۴	۴۰۰۶۳۵	۲۵۵۹۹	۴۶۵۱۴۷	خراسان رضوی.....
۲۴۵۱	۷۶۱۶	۸۶۴۶۴	۵۷۲۰	۱۰۲۲۵۲	خراسان شمالی.....
۴۸۴۷	۳۱۵۷	۳۲۴۸۰۷	۳۲۳۷۸	۳۶۵۱۹۱	خوزستان.....
۲۶۸۶	۱۱۳۷	۹۶۷۸۷	۵۶۳۸	۱۰۶۲۵۰	زنجان.....
۳۹۱	۱۹۹۰	۳۳۸۶۹	۲۹۴۶	۳۹۱۹۷	سمنان.....
۲۵۰۸۸	۱۴۳۲۴	۳۰۱۴۴۰	۲۹۲۶۱	۳۷۰۱۱۵	سیستان و بلوچستان.....
۱۷۴۲۶	۱۴۹۸۹	۴۰۳۶۵۷	۳۶۹۲۳	۴۷۲۹۹۶	فارس.....
۱۵۹۸	۲۷۹	۸۷۱۱۰	۴۹۲۸	۹۳۹۱۷	قزوین.....
۱۰۳۹	۸۱۲	۱۶۰۶۵	۱۶۱۹	۱۹۵۳۶	قم.....
۴۷۷۲	۴۵۷۹	۱۳۵۱۶۳	۶۴۳۰	۱۵۰۹۴۵	کردستان.....
۳۰۳۷۵	۴۲۸۴۰	۲۵۸۰۰۲	۳۲۰۹۱	۳۶۳۳۱۱	کرمان.....
۵۴۸۸	۲۸۴۷	۱۴۲۵۵۰	۱۰۸۴۱	۱۶۱۷۲۷	کرمانشاه.....
۱۷۸۶	۵۹۰۳	۷۰۷۴۱	۱۰۱۰۵	۸۸۵۳۶	کهگیلویه و بویراحمد.....
۱۶۸۷۸	۱۷۲۳۶	۲۲۱۱۷۲	۱۷۹۵۸	۲۷۳۲۴۵	گلستان.....
۱۱۰۹۱	۲۵۹۱	۲۷۰۵۵۴	۲۰۵۴۱	۳۰۴۷۷۹	گیلان.....
۳۷۵۷	۱۸۴۵۲	۱۷۵۷۷۶	۱۵۷۷۶	۲۱۳۷۶۲	لرستان.....
۱۰۲۵۷	۱۴۰۱	۳۹۸۱۴۲	۴۹۱۰۹	۴۵۸۹۱۰	مازندران.....
۱۱۱۹	۱۳۲	۱۱۹۹۶۰	۷۷۹۴	۱۲۹۰۰۶	مرکزی.....
۷۹۶۰	۲۱۳۸۰	۱۸۲۷۸۲	۱۹۸۴۴	۲۳۱۹۶۸	هرمزگان.....
۵۰۳۶	۱۰۵۲۹	۱۹۶۲۳۴	۱۲۳۹۱	۲۲۴۱۹۲	همدان.....
۱۳۴۱	۲۹۱۲	۳۵۶۵۸	۴۲۰۶	۴۴۱۱۸	یزد.....



## ۴۶- شاخص‌های عمده نیروی کار در جمعیت ۱۰ ساله و بیش تر به تفکیک جنس و استان

کل کشور

سهم شاغلین با ساعت کار معمول ۴۹ ساعت و بیش تر	سهم جمعیت دارای اشتغال ناقص	نسبت اشتغال	نرخ بیکاری	نرخ جمعیت دارای اشتغال ناقص	نرخ اشتغال	نرخ مشارکت اقتصادی	جنس و استان
۳۸/۴	۱۰/۳	۳۴/۵	۱۲/۴	۹/۱	۸۷/۶	۳۹/۴	مرد و زن.....
۳۹/۲	۹/۱	۳۶/۶	۱۰/۸	۸/۱	۸۹/۲	۴۱/۰	آذربایجان شرقی.....
۳۳/۹	۸/۴	۳۶/۰	۱۱/۰	۷/۵	۸۹/۰	۴۰/۵	آذربایجان غربی.....
۴۲/۵	۹/۹	۳۷/۱	۱۵/۳	۸/۴	۸۴/۷	۴۳/۸	اردبیل.....
۲۶/۷	۱۵/۵	۳۴/۵	۱۴/۶	۱۳/۳	۸۵/۴	۴۰/۴	اصفهان.....
۵۳/۸	۴/۲	۳۲/۴	۱۴/۳	۳/۶	۸۵/۷	۳۷/۸	البرز.....
۲۲/۹	۱۷/۱	۳۱/۹	۱۱/۶	۱۵/۱	۸۸/۴	۳۶/۱	ایلام.....
۴۲/۰	۷/۰	۳۲/۸	۱۱/۳	۶/۲	۸۸/۷	۳۷/۰	بوشهر.....
۴۸/۷	۴/۱	۳۵/۵	۱۱/۶	۳/۶	۸۸/۴	۴۰/۲	تهران.....
۳۱/۸	۱۴/۲	۳۱/۴	۲۰/۲	۱۱/۴	۷۹/۸	۳۹/۴	چهارمحال و بختیاری.....
۲۳/۷	۱۱/۷	۳۳/۹	۱۰/۷	۱۰/۵	۸۹/۳	۳۸/۰	خراسان جنوبی.....
۳۲/۸	۱۵/۲	۳۶/۶	۱۳/۲	۱۳/۲	۸۶/۸	۴۲/۱	خراسان رضوی.....
۲۷/۲	۱۸/۰	۳۷/۷	۱۱/۲	۱۶/۰	۸۸/۸	۴۲/۴	خراسان شمالی.....
۳۷/۲	۹/۱	۳۳/۷	۱۲/۷	۷/۹	۸۷/۳	۳۸/۵	خوزستان.....
۴۲/۶	۷/۱	۳۶/۸	۹/۷	۶/۴	۹۰/۳	۴۰/۸	زنجان.....
۳۷/۷	۸/۳	۳۵/۵	۸/۶	۷/۶	۹۱/۴	۳۸/۹	سمنان.....
۲۷/۰	۹/۷	۲۷/۱	۱۲/۹	۸/۵	۸۷/۱	۳۱/۱	سیستان و بلوچستان.....
۳۵/۲	۱۴/۷	۳۴/۹	۱۱/۴	۱۳/۰	۸۸/۶	۳۹/۴	فارس.....
۳۳/۰	۱۴/۸	۳۴/۷	۱۱/۶	۱۳/۱	۸۸/۴	۳۹/۳	قزوین.....
۳۸/۴	۱۱/۹	۳۱/۸	۱۱/۲	۱۰/۶	۸۸/۸	۳۵/۸	قم.....
۳۶/۴	۹/۲	۳۵/۵	۱۵/۲	۷/۸	۸۴/۸	۴۱/۹	کردستان.....
۲۸/۰	۹/۳	۳۳/۳	۱۱/۵	۸/۳	۸۸/۵	۳۷/۶	کرمان.....
۳۳/۳	۱۷/۳	۳۰/۳	۲۲/۰	۱۳/۵	۷۸/۰	۳۸/۹	کرمانشاه.....
۳۰/۷	۱۴/۷	۳۳/۴	۱۳/۳	۱۲/۸	۸۶/۷	۳۸/۶	کهگیلویه و بویراحمد.....
۳۸/۸	۱۹/۷	۳۳/۴	۱۲/۶	۱۷/۲	۸۷/۴	۳۸/۲	گلستان.....
۴۴/۱	۱۰/۳	۳۶/۲	۱۱/۳	۹/۱	۸۸/۷	۴۰/۸	گیلان.....
۲۲/۳	۲۰/۶	۳۰/۵	۱۳/۰	۱۷/۹	۸۷/۰	۳۵/۰	لرستان.....
۵۲/۵	۹/۵	۳۶/۲	۱۱/۶	۸/۴	۸۸/۴	۴۱/۰	مازندران.....
۳۹/۸	۷/۱	۳۳/۰	۷/۳	۶/۶	۹۲/۷	۳۵/۶	مرکزی.....
۴۱/۱	۶/۰	۳۴/۸	۱۰/۳	۵/۴	۸۹/۷	۳۸/۸	هرمزگان.....
۴۳/۲	۱۱/۲	۳۴/۹	۹/۵	۱۰/۱	۹۰/۵	۳۸/۶	همدان.....
۳۱/۸	۵/۱	۳۵/۶	۱۲/۸	۴/۴	۸۷/۲	۴۰/۸	یزد.....



## ۴۶- شاخص‌های عمده نیروی کار در جمعیت ۱۰ ساله و بیش‌تر به تفکیک جنس و استان (دنباله)

سهم اشتغال در بخش		سهم اشتغال در بخش			نرخ مقدار اشتغال ناقص	جنس و استان
عمومی	خصوصی	خدمات	صنعت	کشاورزی		
۱۶/۵	۸۳/۵	۵۰/۱	۳۱/۹	۱۸/۰	۴/۴	مرد و زن.....
۱۱/۹	۸۸/۱	۴۰/۱	۳۹/۷	۲۰/۱	۴/۲	آذربایجان شرقی.....
۱۰/۷	۸۹/۳	۴۴/۹	۲۲/۳	۳۲/۸	۳/۹	آذربایجان غربی.....
۱۲/۴	۸۷/۶	۴۱/۳	۲۳/۶	۳۵/۱	۴/۹	اردبیل.....
۱۵/۲	۸۴/۸	۴۵/۴	۴۳/۶	۱۱/۰	۷/۸	اصفهان.....
۲۲/۰	۷۸/۰	۵۴/۶	۴۲/۸	۲/۶	۱/۶	البرز.....
۲۵/۵	۷۴/۵	۴۸/۳	۲۷/۲	۲۴/۵	۶/۷	ایلام.....
۲۵/۵	۷۴/۵	۶۱/۳	۲۴/۴	۱۴/۲	۳/۰	بوشهر.....
۲۰/۳	۷۹/۷	۶۵/۳	۳۳/۵	۱/۳	۱/۷	تهران.....
۱۶/۹	۸۳/۱	۴۲/۰	۳۹/۹	۱۸/۱	۵/۹	چهارمحال و بختیاری.....
۱۸/۷	۸۱/۳	۳۸/۷	۲۸/۴	۳۲/۹	۴/۸	خراسان جنوبی.....
۱۲/۴	۸۷/۶	۴۵/۶	۳۰/۸	۲۳/۶	۶/۷	خراسان رضوی.....
۱۵/۸	۸۴/۲	۳۶/۰	۲۴/۰	۴۰/۰	۹/۶	خراسان شمالی.....
۱۸/۲	۸۱/۸	۵۱/۴	۲۸/۷	۱۹/۹	۳/۵	خوزستان.....
۱۴/۹	۸۵/۱	۳۵/۴	۳۰/۹	۳۳/۶	۳/۸	زنجان.....
۱۹/۷	۸۰/۳	۵۰/۹	۳۴/۰	۱۴/۹	۳/۴	سمنان.....
۲۴/۳	۷۵/۷	۵۲/۶	۲۹/۲	۱۸/۲	۳/۸	سیستان و بلوچستان.....
۱۴/۲	۸۵/۸	۵۰/۳	۳۰/۰	۱۹/۸	۵/۴	فارس.....
۱۲/۲	۸۷/۸	۴۵/۰	۳۵/۵	۱۹/۶	۶/۵	قزوین.....
۱۹/۴	۸۰/۶	۵۴/۰	۴۲/۲	۳/۶	۵/۰	قم.....
۱۴/۷	۸۵/۳	۵۰/۵	۲۵/۱	۲۴/۴	۴/۲	کردستان.....
۱۷/۳	۸۲/۷	۳۹/۶	۲۶/۳	۳۴/۱	۳/۵	کرمان.....
۱۵/۳	۸۴/۷	۵۰/۲	۲۲/۳	۲۷/۶	۸/۰	کرمانشاه.....
۲۴/۹	۷۵/۱	۴۹/۷	۲۹/۴	۲۰/۹	۶/۳	کهگیلویه و بویراحمد.....
۱۳/۶	۸۶/۴	۴۵/۸	۲۵/۴	۲۸/۸	۷/۷	گلستان.....
۱۳/۵	۸۶/۵	۴۹/۲	۲۴/۶	۲۶/۰	۴/۸	گیلان.....
۱۷/۳	۸۲/۷	۴۵/۵	۳۰/۶	۲۳/۹	۹/۴	لرستان.....
۱۵/۵	۸۴/۵	۵۱/۷	۲۸/۳	۲۰/۱	۳/۵	مازندران.....
۱۸/۹	۸۱/۱	۴۲/۳	۴۱/۳	۱۶/۵	۳/۱	مرکزی.....
۱۷/۴	۸۲/۶	۴۹/۳	۳۱/۸	۱۸/۹	۲/۸	هرمزگان.....
۱۴/۴	۸۵/۶	۴۴/۹	۲۸/۱	۲۷/۰	۵/۵	همدان.....
۱۶/۷	۸۳/۳	۴۶/۳	۴۵/۴	۸/۳	۲/۰	یزد.....

## ۴۶- شاخص‌های عمده نیروی کار در جمعیت ۱۰ ساله و بیش‌تر به تفکیک جنس و استان (دنباله)

کل کشور

سهم شاغلین با ساعت کار معمول ۴۹ ساعت و بیش‌تر	سهم جمعیت دارای اشتغال ناقص	نسبت اشتغال	نرخ بیکاری	نرخ جمعیت دارای اشتغال ناقص	نرخ اشتغال	نرخ مشارکت اقتصادی	جنس و استان
۴۳/۵	۱۱/۵	۵۷/۴	۱۰/۵	۱۰/۳	۱۹/۵	۶۴/۱	مرد
۴۴/۷	۱۰/۶	۶۰/۱	۹/۹	۹/۵	۹۰/۱	۶۶/۷	آذربایجان شرقی
۳۹/۳	۹/۸	۵۹/۳	۱۱/۷	۸/۷	۸۸/۳	۶۷/۱	آذربایجان غربی
۵۱/۳	۱۲/۰	۵۸/۰	۱۴/۹	۱۰/۲	۸۵/۱	۶۸/۱	اردبیل
۳۰/۵	۱۷/۳	۵۶/۵	۱۲/۵	۱۵/۲	۸۷/۵	۶۴/۵	اصفهان
۵۷/۸	۴/۴	۵۵/۴	۱۲/۰	۳/۹	۸۸/۰	۶۳/۰	البرز
۲۷/۰	۲۰/۴	۵۲/۶	۸/۸	۱۸/۶	۹۱/۲	۵۷/۶	ایلام
۴۶/۵	۷/۴	۵۶/۱	۱۰/۳	۶/۶	۸۹/۷	۶۲/۵	بوشهر
۵۴/۹	۴/۱	۵۸/۹	۹/۲	۳/۷	۹۰/۸	۶۴/۹	تهران
۳۷/۴	۱۶/۲	۵۰/۷	۱۹/۰	۱۳/۱	۸۱/۰	۶۲/۶	چهارمحال و بختیاری
۲۸/۱	۱۳/۵	۵۳/۲	۷/۴	۱۲/۵	۹۲/۶	۵۷/۵	خراسان جنوبی
۳۷/۸	۱۶/۵	۶۰/۰	۱۰/۹	۱۴/۷	۸۹/۱	۶۷/۳	خراسان رضوی
۳۳/۲	۲۲/۴	۵۷/۳	۱۱/۸	۱۹/۷	۸۸/۲	۶۴/۹	خراسان شمالی
۴۲/۴	۹/۸	۵۶/۰	۱۰/۴	۸/۸	۸۹/۶	۶۲/۵	خوزستان
۵۰/۲	۸/۲	۶۰/۳	۹/۳	۷/۴	۹۰/۷	۶۶/۵	زنجان
۴۲/۹	۹/۴	۵۹/۸	۶/۸	۸/۸	۹۳/۲	۶۴/۲	سمنان
۳۱/۰	۱۱/۰	۴۵/۶	۱۱/۶	۹/۸	۸۸/۴	۵۱/۶	سیستان و بلوچستان
۳۹/۰	۱۶/۲	۵۹/۰	۹/۰	۱۴/۷	۹۱/۰	۶۴/۸	فارس
۳۷/۴	۱۶/۶	۵۷/۵	۱۱/۵	۱۴/۷	۸۸/۵	۶۴/۹	قزوین
۴۲/۷	۱۲/۸	۵۳/۸	۹/۷	۱۱/۶	۹۰/۳	۵۹/۶	قم
۴۰/۸	۱۰/۵	۶۱/۷	۱۳/۱	۹/۱	۸۶/۹	۷۱/۰	کردستان
۳۲/۲	۱۰/۵	۵۶/۵	۷/۱	۹/۸	۹۲/۹	۶۰/۸	کرمان
۳۷/۵	۲۰/۱	۴۹/۷	۲۱/۶	۱۵/۸	۷۸/۴	۶۳/۳	کرمانشاه
۳۶/۶	۱۷/۶	۵۲/۶	۱۰/۹	۱۵/۷	۸۹/۱	۵۹/۰	کهگیلویه و بویراحمد
۴۲/۶	۲۰/۶	۵۶/۸	۹/۷	۱۸/۶	۹۰/۳	۶۲/۹	گلستان
۴۹/۶	۱۱/۸	۵۷/۸	۹/۸	۱۰/۶	۹۰/۲	۶۴/۱	گیلان
۲۴/۳	۲۳/۲	۵۳/۱	۱۰/۶	۲۰/۷	۸۹/۴	۵۹/۴	لرستان
۵۷/۸	۱۰/۷	۶۰/۸	۸/۱	۹/۸	۹۱/۹	۶۶/۱	مازندران
۴۲/۲	۷/۷	۵۹/۷	۶/۶	۷/۲	۹۳/۴	۶۳/۹	مرکزی
۴۸/۴	۷/۲	۵۵/۱	۹/۹	۶/۵	۹۰/۱	۶۱/۲	هرمزگان
۴۸/۷	۱۲/۶	۵۹/۹	۸/۸	۱۱/۵	۹۱/۲	۶۵/۷	همدان
۳۶/۷	۵/۳	۵۷/۷	۹/۰	۴/۹	۹۱/۰	۶۳/۵	یزد



## ۴۶- شاخص‌های عمده نیروی کار در جمعیت ۱۰ ساله و بیش‌تر به تفکیک جنس و استان (دنباله)

سهم اشتغال در بخش		سهم اشتغال در بخش			نرخ مقدار اشتغال ناقص	جنس و استان
عمومی	خصوصی	خدمات	صنعت	کشاورزی		
۱۴/۱	۱۵/۲	۴۹/۶	۳۲/۳	۱۷/۱	۴/۶	مرد.....
۱۰/۷	۸۹/۳	۴۲/۰	۳۸/۷	۱۹/۳	۴/۶	آذربایجان شرقی.....
۱۰/۰	۹۰/۰	۴۸/۰	۲۳/۳	۲۸/۷	۴/۲	آذربایجان غربی.....
۱۲/۳	۸۷/۷	۴۶/۵	۲۴/۱	۲۹/۳	۵/۴	اردبیل.....
۱۳/۷	۸۶/۳	۴۳/۹	۴۳/۹	۱۲/۲	۸/۱	اصفهان.....
۱۹/۷	۸۰/۳	۵۱/۴	۴۵/۷	۲/۸	۱/۶	البرز.....
۲۳/۹	۷۶/۱	۴۹/۱	۳۰/۷	۲۰/۳	۷/۴	ایلام.....
۲۳/۷	۷۶/۳	۵۹/۸	۲۶/۳	۱۳/۹	۲/۹	بوشهر.....
۱۸/۴	۸۱/۶	۶۲/۹	۳۵/۷	۱/۳	۱/۶	تهران.....
۱۵/۱	۸۴/۹	۴۲/۴	۳۸/۷	۱۸/۹	۶/۳	چهارمحال و بختیاری.....
۱۸/۰	۸۲/۰	۴۰/۳	۲۸/۸	۳۰/۹	۵/۱	خراسان جنوبی.....
۱۱/۲	۸۸/۸	۴۵/۴	۳۳/۲	۲۱/۴	۶/۸	خراسان رضوی.....
۱۴/۱	۸۵/۹	۳۶/۳	۲۷/۳	۳۶/۴	۱۰/۸	خراسان شمالی.....
۱۶/۸	۸۳/۲	۵۱/۷	۳۱/۶	۱۶/۷	۳/۵	خوزستان.....
۱۳/۹	۸۶/۱	۳۶/۱	۳۲/۳	۳۱/۶	۴/۰	زنجان.....
۱۸/۶	۸۱/۴	۴۹/۸	۳۴/۶	۱۵/۵	۳/۷	سمنان.....
۲۰/۱	۷۹/۹	۵۱/۸	۲۸/۰	۲۰/۲	۴/۱	سیستان و بلوچستان.....
۱۱/۹	۸۸/۱	۴۸/۳	۳۰/۶	۲۱/۱	۵/۶	فارس.....
۹/۹	۹۰/۱	۴۲/۸	۳۸/۲	۱۹/۰	۶/۹	قزوین.....
۱۸/۳	۸۱/۷	۵۴/۵	۴۱/۲	۴/۱	۵/۰	قم.....
۱۳/۲	۸۶/۸	۵۲/۷	۲۴/۴	۲۲/۸	۴/۶	کردستان.....
۱۳/۵	۸۶/۵	۳۶/۷	۲۷/۸	۳۵/۵	۳/۷	کرمان.....
۱۴/۶	۸۵/۴	۵۳/۹	۲۳/۲	۲۲/۹	۸/۸	کرمانشاه.....
۲۴/۷	۷۵/۳	۵۱/۳	۳۲/۳	۱۶/۵	۶/۹	کهگیلویه و بویراحمد.....
۱۱/۶	۸۸/۴	۴۴/۶	۲۶/۳	۲۹/۱	۷/۸	گلستان.....
۱۱/۸	۸۸/۲	۴۹/۳	۲۷/۲	۲۳/۳	۵/۲	گیلان.....
۱۴/۵	۸۵/۵	۴۴/۴	۳۳/۴	۲۲/۳	۱۰/۱	لرستان.....
۱۳/۷	۸۶/۳	۴۸/۴	۳۱/۰	۲۰/۵	۳/۸	مازندران.....
۱۷/۱	۸۲/۹	۳۹/۳	۴۳/۴	۱۷/۳	۳/۲	مرکزی.....
۱۷/۳	۸۲/۷	۵۲/۲	۲۶/۵	۲۱/۳	۳/۱	هرمزگان.....
۱۳/۳	۸۶/۷	۴۴/۸	۲۸/۰	۲۷/۲	۵/۸	همدان.....
۱۳/۶	۸۶/۴	۴۴/۰	۴۶/۶	۹/۳	۱/۹	یزد.....

## ۴۶- شاخص‌های عمده نیروی کار در جمعیت ۱۰ ساله و بیش‌تر به تفکیک جنس و استان (دنباله)

کل کشور

سهم شاغلین با ساعت کار معمول ۴۹ ساعت و بیش‌تر	سهم جمعیت دارای اشتغال ناقص	نسبت اشتغال	نرخ بیکاری	نرخ جمعیت دارای اشتغال ناقص	نرخ اشتغال	نرخ مشارکت اقتصادی	جنس و استان
۱۳/۸	۴/۹	۱۱/۸	۲۰/۷	۳/۹	۷۹/۳	۱۴/۹	زن
۱۳/۹	۲/۲	۱۳/۲	۱۵/۰	۱/۸	۸۵/۰	۱۵/۵	آذربایجان شرقی
۱۰/۸	۲/۱	۱۳/۳	۸/۲	۱/۹	۹۱/۸	۱۴/۵	آذربایجان غربی
۱۲/۴	۲/۷	۱۶/۶	۱۶/۶	۲/۳	۸۳/۴	۱۹/۹	اردبیل
۹/۰	۷/۳	۱۲/۴	۲۳/۱	۵/۶	۷۶/۹	۱۶/۱	اصفهان
۲۶/۷	۲/۷	۸/۵	۲۷/۲	۲/۰	۷۲/۸	۱۱/۷	البرز
۴/۹	۳/۰	۱۱/۸	۲۲/۰	۲/۳	۷۸/۰	۱۵/۱	ایلام
۱۶/۲	۴/۶	۹/۷	۱۶/۶	۳/۹	۸۳/۴	۱۱/۷	بوشهر
۱۷/۰	۴/۰	۱۱/۷	۲۲/۲	۳/۱	۷۷/۸	۱۵/۰	تهران
۷/۸	۶/۰	۱۲/۰	۲۵/۲	۴/۵	۷۴/۸	۱۶/۰	چهارمحال و بختیاری
۸/۲	۵/۵	۱۵/۰	۲۰/۵	۴/۴	۷۹/۵	۱۸/۹	خراسان جنوبی
۱۱/۱	۹/۶	۱۳/۶	۲۲/۰	۷/۵	۷۸/۰	۱۷/۴	خراسان رضوی
۱۱/۴	۶/۴	۱۹/۹	۹/۵	۵/۸	۹۰/۵	۲۱/۹	خراسان شمالی
۱۰/۶	۵/۴	۱۱/۱	۲۲/۸	۴/۱	۷۷/۲	۱۴/۴	خوزستان
۹/۸	۲/۵	۱۳/۸	۱۱/۳	۲/۳	۸۸/۷	۱۵/۶	زنجان
۱۳/۸	۳/۲	۱۲/۴	۱۵/۸	۲/۷	۸۴/۲	۱۴/۷	سمنان
۷/۹	۳/۵	۹/۲	۱۸/۷	۲/۸	۸۱/۳	۱۱/۴	سیستان و بلوچستان
۱۵/۸	۷/۴	۱۱/۲	۲۲/۳	۵/۷	۷۷/۷	۱۴/۵	فارس
۹/۷	۵/۵	۱۱/۳	۱۲/۲	۴/۸	۸۷/۸	۱۲/۸	قزوین
۱۲/۱	۶/۳	۹/۱	۱۹/۵	۵/۱	۸۰/۵	۱۱/۳	قم
۱۰/۰	۱/۱	۱۰/۱	۲۵/۸	۰/۸	۷۴/۲	۱۳/۷	کردستان
۶/۶	۳/۳	۱۰/۹	۲۸/۲	۲/۴	۷۱/۸	۱۵/۱	کرمان
۱۴/۷	۵/۲	۱۱/۲	۲۳/۹	۳/۹	۷۶/۱	۱۴/۷	کرمانشاه
۹/۷	۴/۳	۱۴/۵	۲۰/۸	۳/۴	۷۹/۲	۱۸/۴	کهگیلویه و بویراحمد
۲۰/۴	۱۴/۹	۱۱/۰	۲۴/۸	۱۱/۲	۷۵/۲	۱۴/۶	گلستان
۲۳/۶	۴/۶	۱۵/۰	۱۶/۶	۳/۹	۸۳/۴	۱۸/۰	گیلان
۸/۲	۲/۷	۷/۸	۲۶/۲	۲/۰	۷۳/۸	۱۰/۶	لرستان
۲۴/۹	۳/۲	۱۱/۶	۲۶/۴	۲/۳	۷۳/۶	۱۵/۸	مازندران
۱۵/۱	۱/۳	۶/۰	۱۴/۰	۱/۱	۸۶/۰	۷/۰	مرکزی
۱۳/۹	۱/۵	۱۴/۶	۱۱/۸	۱/۴	۸۸/۲	۱۶/۵	هرمزگان
۱۳/۰	۳/۴	۱۰/۶	۱۳/۲	۳/۰	۸۶/۸	۱۲/۳	همدان
۸/۲	۳/۸	۱۲/۶	۲۷/۰	۲/۸	۷۳/۰	۱۷/۲	یزد



## ۴۶- شاخص‌های عمده نیروی کار در جمعیت ۱۰ ساله و بیش‌تر به تفکیک جنس و استان (دنباله)

سهم اشتغال در بخش		سهم اشتغال در بخش			نرخ مقدار اشتغال ناقص	جنس و استان
عمومی	خصوصی	خدمات	صنعت	کشاورزی		
۲۴/۵	۷۵/۵	۵۲/۱	۲۵/۲	۲۲/۰	۳/۰	زن.....
۱۷/۰	۸۳/۰	۳۱/۵	۴۴/۵	۲۴/۰	۱/۴	آذربایجان شرقی.....
۱۴/۲	۸۵/۸	۳۱/۶	۱۸/۲	۵۰/۳	۱/۷	آذربایجان غربی.....
۱۲/۵	۸۷/۵	۲۳/۴	۲۱/۹	۵۴/۸	۲/۰	اردبیل.....
۲۲/۲	۷۷/۸	۵۲/۵	۴۲/۴	۵/۱	۵/۲	اصفهان.....
۳۷/۱	۶۲/۹	۷۵/۷	۲۳/۲	۱/۲	۱/۴	البرز.....
۳۲/۴	۶۷/۶	۴۵/۰	۱۲/۱	۴۲/۸	۱/۸	ایلام.....
۳۶/۰	۶۴/۰	۷۰/۳	۱۳/۵	۱۶/۲	۳/۱	بوشهر.....
۲۹/۹	۷۰/۱	۷۷/۱	۲۲/۰	۰/۹	۲/۰	تهران.....
۲۴/۳	۷۵/۷	۴۰/۵	۴۵/۱	۱۴/۴	۳/۱	چهارمحال و بختیاری.....
۲۱/۱	۷۸/۹	۳۳/۳	۲۶/۹	۳۹/۷	۳/۵	خراسان جنوبی.....
۱۷/۶	۸۲/۴	۴۶/۴	۲۰/۵	۳۳/۱	۵/۹	خراسان رضوی.....
۲۰/۵	۷۹/۵	۳۵/۱	۱۵/۴	۴۹/۴	۴/۸	خراسان شمالی.....
۲۵/۰	۷۵/۰	۴۹/۷	۱۳/۸	۳۶/۵	۳/۴	خوزستان.....
۱۹/۳	۸۰/۷	۳۲/۵	۲۵/۲	۴۲/۳	۲/۲	زنجان.....
۲۴/۵	۷۵/۵	۵۵/۸	۳۱/۵	۱۲/۵	۱/۶	سمنان.....
۴۳/۹	۵۶/۱	۵۶/۷	۳۴/۷	۸/۶	۱/۷	سیستان و بلوچستان.....
۲۶/۱	۷۳/۹	۶۰/۳	۲۶/۸	۱۲/۹	۴/۱	فارس.....
۲۴/۵	۷۵/۵	۵۶/۱	۲۱/۲	۲۲/۶	۳/۶	قزوین.....
۲۵/۶	۷۴/۴	۵۱/۰	۴۸/۷	۰/۳	۴/۴	قم.....
۲۳/۶	۷۶/۴	۳۷/۵	۲۸/۹	۳۳/۶	۰/۶	کردستان.....
۳۶/۴	۶۳/۶	۵۳/۹	۱۸/۷	۲۷/۳	۲/۳	کرمان.....
۱۸/۶	۸۱/۴	۳۳/۸	۱۸/۳	۴۷/۹	۳/۳	کرمانشاه.....
۲۵/۳	۷۴/۷	۴۴/۱	۱۹/۲	۳۶/۷	۲/۷	کهگیلویه و بویراحمد.....
۲۳/۵	۷۶/۵	۵۱/۷	۲۰/۸	۲۷/۵	۶/۸	گلستان.....
۲۰/۰	۸۰/۰	۴۸/۷	۱۴/۹	۳۶/۲	۳/۳	گیلان.....
۳۶/۲	۶۳/۸	۵۳/۲	۱۱/۸	۳۵/۰	۱/۸	لرستان.....
۲۵/۲	۷۴/۸	۶۸/۷	۱۳/۸	۱۷/۵	۱/۵	مازندران.....
۳۶/۸	۶۳/۲	۷۲/۱	۱۹/۴	۸/۵	۱/۰	مرکزی.....
۱۷/۹	۸۲/۱	۳۸/۲	۵۱/۶	۱۰/۲	۰/۹	هرمزگان.....
۲۰/۳	۷۹/۷	۴۵/۹	۲۸/۳	۲۵/۸	۲/۵	همدان.....
۳۱/۷	۶۸/۳	۵۷/۲	۳۹/۷	۳/۱	۲/۵	یزد.....

## ۴۶- شاخص‌های عمده نیروی کار در جمعیت ۱۰ ساله و بیش‌تر به تفکیک جنس و استان (دنباله)

## نقاط شهری

سهم شاغلین با ساعت کار معمول ۴۹ ساعت و بیش‌تر	سهم جمعیت دارای اشتغال ناقص	نسبت اشتغال	نرخ بیکاری	نرخ جمعیت دارای اشتغال ناقص	نرخ اشتغال	نرخ مشارکت اقتصادی	جنس و استان
۴۰/۵	۸/۷	۳۳/۶	۱۳/۷	۷/۵	۸۶/۳	۳۸/۹	مرد و زن.....
۴۰/۵	۹/۴	۳۳/۹	۱۳/۵	۸/۱	۸۶/۵	۳۹/۲	آذربایجان شرقی.....
۳۷/۹	۹/۳	۳۱/۷	۱۳/۹	۸/۰	۸۶/۱	۳۶/۸	آذربایجان غربی.....
۴۵/۳	۱۱/۶	۳۱/۵	۱۹/۷	۹/۳	۸۰/۳	۳۹/۲	اردبیل.....
۲۷/۳	۱۴/۷	۳۳/۷	۱۵/۷	۱۲/۴	۸۴/۳	۴۰/۰	اصفهان.....
۵۳/۷	۳/۹	۳۲/۴	۱۴/۷	۳/۳	۸۵/۳	۳۸/۰	البرز.....
۲۳/۱	۱۳/۹	۲۹/۳	۱۴/۴	۱۱/۹	۸۵/۶	۳۴/۲	ایلام.....
۴۲/۲	۶/۶	۳۳/۰	۱۱/۳	۵/۹	۸۸/۷	۳۷/۲	بوشهر.....
۴۸/۱	۴/۰	۳۵/۶	۱۱/۹	۳/۵	۸۸/۱	۴۰/۴	تهران.....
۳۲/۸	۱۲/۲	۳۱/۷	۲۰/۴	۹/۷	۷۹/۶	۳۹/۹	چهارمحال و بختیاری.....
۲۸/۶	۹/۵	۳۱/۲	۱۲/۷	۸/۳	۸۷/۳	۳۵/۸	خراسان جنوبی.....
۲۸/۶	۱۱/۲	۳۵/۰	۱۴/۴	۹/۶	۸۵/۶	۴۰/۹	خراسان رضوی.....
۲۹/۹	۱۵/۴	۳۴/۹	۱۳/۵	۱۳/۳	۸۶/۵	۴۰/۳	خراسان شمالی.....
۴۰/۳	۸/۶	۳۲/۳	۱۳/۷	۷/۵	۸۶/۳	۳۷/۵	خوزستان.....
۴۵/۱	۷/۶	۳۳/۶	۱۱/۵	۶/۷	۸۸/۵	۳۸/۰	زنجان.....
۳۷/۴	۷/۸	۳۴/۸	۹/۴	۷/۰	۹۰/۶	۳۸/۴	سمنان.....
۲۹/۰	۷/۳	۳۰/۰	۱۵/۵	۶/۲	۸۴/۵	۳۵/۴	سیستان و بلوچستان.....
۳۴/۵	۱۱/۵	۳۴/۲	۱۲/۶	۱۰/۰	۸۷/۴	۳۹/۱	فارس.....
۳۴/۹	۱۴/۳	۳۳/۲	۱۳/۲	۱۲/۴	۸۶/۸	۳۸/۲	قزوین.....
۳۸/۶	۱۱/۵	۳۱/۷	۱۱/۳	۱۰/۲	۸۸/۷	۳۵/۸	قم.....
۴۳/۱	۸/۰	۳۳/۸	۱۶/۵	۶/۷	۸۳/۵	۴۰/۵	کردستان.....
۲۶/۴	۷/۰	۳۱/۸	۱۳/۸	۶/۰	۸۶/۲	۳۷/۰	کرمان.....
۳۶/۶	۱۸/۶	۲۶/۷	۲۶/۶	۱۳/۷	۷۳/۴	۳۶/۳	کرمانشاه.....
۳۱/۸	۱۳/۰	۳۲/۹	۱۶/۳	۱۰/۹	۸۳/۷	۳۹/۳	کهگیلویه و بویراحمد.....
۴۴/۱	۱۲/۸	۳۴/۰	۱۲/۴	۱۱/۲	۸۷/۶	۳۸/۹	گلستان.....
۴۵/۶	۹/۰	۳۴/۲	۱۳/۸	۷/۸	۸۶/۲	۳۹/۷	گیلان.....
۲۵/۸	۱۵/۰	۲۸/۵	۱۵/۵	۱۲/۶	۸۴/۵	۳۳/۷	لرستان.....
۵۳/۴	۶/۵	۳۴/۵	۱۴/۱	۵/۶	۸۵/۹	۴۰/۲	مازندران.....
۴۱/۹	۶/۴	۳۲/۶	۷/۶	۵/۹	۹۲/۴	۳۵/۳	مرکزی.....
۴۲/۶	۲/۴	۳۶/۴	۱۲/۰	۲/۱	۸۸/۰	۴۱/۳	هرمزگان.....
۴۶/۷	۱۰/۱	۳۳/۳	۱۰/۹	۹/۰	۸۹/۱	۳۷/۴	همدان.....
۳۳/۴	۴/۲	۳۵/۲	۱۳/۳	۳/۷	۸۶/۷	۴۰/۶	یزد.....



## ۴۶- شاخص‌های عمده نیروی کار در جمعیت ۱۰ ساله و بیش‌تر به تفکیک جنس و استان (دنباله)

سهم اشتغال در بخش		سهم اشتغال در بخش			نرخ مقدار اشتغال ناقص	جنس و استان
عمومی	خصوصی	خدمات	صنعت	کشاورزی		
۲۰/۶	۷۹/۴	۶۰/۳	۳۴/۴	۵/۳	۳/۶	مرد و زن.....
۱۵/۹	۸۴/۱	۵۱/۰	۴۴/۵	۴/۵	۴/۱	آذربایجان شرقی.....
۱۶/۵	۸۳/۵	۶۴/۱	۲۷/۷	۸/۲	۳/۹	آذربایجان غربی.....
۱۹/۵	۸۰/۵	۶۲/۲	۳۲/۲	۵/۶	۵/۸	اردبیل.....
۱۵/۵	۸۴/۵	۴۷/۹	۴۵/۹	۶/۲	۷/۲	اصفهان.....
۲۲/۷	۷۷/۳	۵۶/۰	۴۲/۸	۱/۲	۱/۴	البرز.....
۳۷/۱	۶۲/۹	۶۴/۲	۲۸/۹	۶/۸	۵/۰	ایلام.....
۲۹/۱	۷۰/۹	۶۷/۵	۲۳/۷	۸/۸	۲/۸	بوشهر.....
۲۱/۰	۷۹/۰	۶۶/۸	۳۲/۵	۰/۶	۱/۷	تهران.....
۲۲/۲	۷۷/۸	۵۲/۷	۳۸/۵	۸/۸	۴/۸	چهارمحال و بختیاری.....
۲۸/۹	۷۱/۱	۵۷/۶	۲۸/۹	۱۳/۴	۴/۱	خراسان جنوبی.....
۱۶/۲	۸۳/۸	۵۸/۱	۳۵/۰	۷/۰	۵/۱	خراسان رضوی.....
۲۸/۰	۷۲/۰	۵۷/۹	۲۹/۳	۱۲/۸	۷/۸	خراسان شمالی.....
۲۳/۷	۷۶/۳	۶۱/۹	۳۲/۱	۶/۰	۳/۳	خوزستان.....
۲۲/۱	۷۷/۹	۵۱/۶	۳۹/۱	۹/۲	۳/۸	زنجان.....
۲۲/۱	۷۷/۹	۵۶/۲	۳۵/۴	۸/۲	۳/۴	سمنان.....
۳۵/۳	۶۴/۷	۷۰/۸	۲۵/۳	۳/۹	۳/۲	سیستان و بلوچستان.....
۱۸/۴	۸۱/۶	۶۰/۷	۳۱/۱	۸/۲	۴/۲	فارس.....
۱۴/۹	۸۵/۱	۵۱/۶	۴۰/۰	۸/۳	۶/۲	قزوین.....
۱۹/۹	۸۰/۱	۵۵/۳	۴۲/۵	۲/۱	۴/۸	قم.....
۲۰/۹	۷۹/۱	۶۶/۹	۲۸/۰	۵/۱	۳/۳	کردستان.....
۲۵/۴	۷۴/۶	۵۵/۷	۳۲/۲	۱۲/۱	۲/۵	کرمان.....
۲۱/۰	۷۹/۰	۶۷/۷	۲۷/۰	۵/۳	۷/۸	کرمانشاه.....
۳۵/۶	۶۴/۴	۶۲/۷	۳۱/۴	۵/۹	۵/۷	کهگیلویه و بویراحمد.....
۲۰/۱	۷۹/۹	۶۱/۹	۲۵/۱	۱۲/۹	۴/۹	گلستان.....
۱۹/۲	۸۰/۸	۶۴/۲	۲۸/۵	۷/۱	۳/۹	گیلان.....
۲۵/۳	۷۴/۷	۶۳/۶	۳۲/۵	۳/۹	۶/۰	لرستان.....
۲۲/۴	۷۷/۶	۶۴/۲	۲۸/۳	۷/۵	۲/۳	مازندران.....
۲۳/۲	۷۶/۸	۴۹/۷	۴۴/۸	۵/۶	۲/۵	مرکزی.....
۲۳/۹	۷۶/۱	۶۵/۳	۲۷/۶	۷/۱	۰/۹	هرمزگان.....
۲۱/۶	۷۸/۴	۶۱/۶	۲۹/۷	۸/۷	۴/۶	همدان.....
۱۸/۰	۸۲/۰	۴۹/۷	۴۵/۷	۴/۶	۱/۶	یزد.....



## ۴۶- شاخص‌های عمده نیروی کار در جمعیت ۱۰ ساله و بیش‌تر به تفکیک جنس و استان (دنباله)

سهم شاغلین با ساعت کار معمول ۴۹ ساعت و بیش‌تر	سهم جمعیت دارای اشتغال ناقص	نسبت اشتغال	نرخ بیکاری	نرخ جمعیت دارای اشتغال ناقص	نرخ اشتغال	نرخ مشارکت اقتصادی	جنس و استان
۴۵/۵	۹/۴	۵۶/۲	۱۱/۲	۸/۳	۸۸/۸	۶۳/۳	مرد
۴۵/۶	۱۰/۶	۵۷/۴	۱۱/۷	۹/۳	۸۸/۳	۶۵/۰	آذربایجان شرقی
۴۱/۴	۱۰/۰	۵۵/۳	۱۳/۵	۸/۷	۸۶/۵	۶۴/۰	آذربایجان غربی
۵۰/۸	۱۲/۶	۵۴/۰	۱۷/۱	۱۰/۴	۸۲/۹	۶۵/۱	اردبیل
۳۱/۲	۱۶/۳	۵۵/۳	۱۳/۳	۱۴/۱	۸۶/۷	۶۳/۸	اصفهان
۵۸/۰	۴/۱	۵۵/۲	۱۲/۴	۳/۶	۸۷/۶	۶۳/۰	البرز
۲۶/۴	۱۶/۰	۴۹/۶	۱۰/۳	۱۴/۳	۸۹/۷	۵۵/۳	ایلام
۴۶/۹	۷/۱	۵۶/۱	۱۰/۱	۶/۴	۸۹/۹	۶۲/۴	بوشهر
۵۴/۴	۴/۰	۵۸/۷	۹/۴	۳/۶	۹۰/۶	۶۴/۸	تهران
۳۸/۵	۱۳/۴	۵۰/۵	۱۷/۹	۱۱/۰	۸۲/۱	۶۱/۵	چهارمحال و بختیاری
۳۳/۳	۱۰/۴	۵۰/۲	۷/۸	۹/۶	۹۲/۲	۵۴/۵	خراسان جنوبی
۴۳/۴	۱۱/۸	۵۸/۸	۱۱/۶	۱۰/۵	۸۸/۴	۶۶/۵	خراسان رضوی
۳۵/۲	۱۷/۷	۵۵/۶	۱۲/۸	۱۵/۵	۸۷/۲	۶۳/۸	خراسان شمالی
۴۵/۰	۸/۹	۵۵/۳	۱۰/۴	۷/۹	۸۹/۶	۶۱/۷	خوزستان
۵۱/۶	۸/۱	۵۶/۸	۱۰/۰	۷/۳	۹۰/۰	۶۳/۱	زنجان
۴۲/۵	۸/۷	۵۸/۱	۷/۳	۸/۰	۹۲/۷	۶۲/۷	سمنان
۳۴/۵	۸/۵	۴۷/۵	۱۳/۲	۷/۳	۸۶/۸	۵۴/۸	سیستان و بلوچستان
۳۸/۵	۱۲/۳	۵۷/۲	۹/۷	۱۱/۱	۹۰/۳	۶۳/۳	فارس
۳۹/۰	۱۵/۵	۵۵/۳	۱۲/۷	۱۳/۶	۸۷/۳	۶۳/۴	قزوین
۴۳/۰	۱۲/۳	۵۳/۶	۹/۶	۱۱/۱	۹۰/۴	۵۹/۳	قم
۴۶/۷	۸/۹	۶۰/۶	۱۳/۱	۷/۷	۸۶/۹	۶۹/۷	کردستان
۳۰/۶	۸/۰	۵۳/۸	۸/۲	۷/۳	۹۱/۸	۵۸/۶	کرمان
۳۹/۷	۲۰/۳	۴۶/۱	۲۴/۴	۱۵/۳	۷۵/۶	۶۱/۱	کرمانشاه
۳۶/۶	۱۴/۷	۵۱/۹	۱۲/۵	۱۲/۹	۸۷/۵	۵۹/۳	کهگیلویه و بویراحمد
۴۹/۲	۱۳/۸	۵۶/۵	۹/۴	۱۲/۵	۹۰/۶	۶۲/۳	گلستان
۵۲/۵	۱۰/۰	۵۵/۶	۱۱/۳	۸/۹	۸۸/۷	۶۲/۷	گیلان
۲۸/۰	۱۶/۸	۵۰/۰	۱۲/۱	۱۴/۸	۸۷/۹	۵۶/۹	لرستان
۶۰/۱	۷/۳	۵۶/۹	۱۰/۲	۶/۵	۸۹/۸	۶۳/۳	مازندران
۴۴/۸	۶/۹	۵۸/۲	۶/۷	۶/۵	۹۳/۳	۶۲/۴	مرکزی
۴۸/۹	۲/۷	۵۸/۲	۱۰/۰	۲/۵	۹۰/۰	۶۴/۷	هرمزگان
۵۱/۸	۱۱/۱	۵۸/۴	۹/۲	۱۰/۱	۹۰/۸	۶۴/۴	همدان
۳۸/۵	۴/۵	۵۷/۱	۹/۲	۴/۱	۹۰/۸	۶۲/۹	یزد



## ۴۶- شاخص‌های عمده نیروی کار در جمعیت ۱۰ ساله و بیش‌تر به تفکیک جنس و استان (دنباله)

سهم اشتغال در بخش		سهم اشتغال در بخش			نرخ مقدار اشتغال ناقص	جنس و استان
عمومی	خصوصی	خدمات	صنعت	کشاورزی		
۱۸/۱	۸۱/۹	۵۸/۳	۳۶/۰	۵/۷	۳/۷	مرد.....
۱۳/۸	۸۶/۲	۵۱/۱	۴۴/۰	۴/۸	۴/۴	آذربایجان شرقی.....
۱۴/۰	۸۶/۰	۶۳/۲	۲۸/۲	۸/۶	۴/۰	آذربایجان غربی.....
۱۷/۴	۸۲/۶	۶۳/۳	۳۰/۶	۶/۱	۵/۹	اردبیل.....
۱۳/۶	۸۶/۴	۴۵/۸	۴۷/۱	۷/۱	۷/۵	اصفهان.....
۲۰/۵	۷۹/۵	۵۲/۸	۴۵/۹	۱/۳	۱/۴	البرز.....
۳۳/۱	۶۶/۹	۶۱/۸	۳۱/۳	۶/۹	۵/۴	ایلام.....
۲۶/۳	۷۳/۷	۶۵/۱	۲۵/۶	۹/۳	۲/۸	بوشهر.....
۱۹/۱	۸۰/۹	۶۴/۵	۳۴/۸	۰/۷	۱/۶	تهران.....
۱۹/۵	۸۰/۵	۵۲/۲	۳۷/۳	۱۰/۵	۵/۱	چهارمحال و بختیاری.....
۲۵/۷	۷۴/۳	۵۵/۸	۳۰/۸	۱۳/۳	۴/۳	خراسان جنوبی.....
۱۴/۲	۸۵/۸	۵۶/۲	۳۷/۰	۶/۸	۵/۱	خراسان رضوی.....
۲۲/۸	۷۷/۲	۵۳/۹	۳۲/۹	۱۳/۱	۸/۳	خراسان شمالی.....
۲۱/۰	۷۹/۰	۵۹/۶	۳۴/۳	۶/۱	۳/۲	خوزستان.....
۱۹/۶	۸۰/۴	۵۰/۲	۴۰/۱	۹/۶	۳/۸	زنجان.....
۲۱/۰	۷۹/۰	۵۵/۱	۳۵/۵	۹/۲	۳/۶	سمنان.....
۲۸/۷	۷۱/۳	۶۹/۲	۲۵/۸	۵/۰	۳/۴	سیستان و بلوچستان.....
۱۵/۴	۸۴/۶	۵۷/۵	۳۳/۰	۹/۵	۴/۲	فارس.....
۱۱/۷	۸۸/۳	۴۸/۱	۴۲/۵	۹/۴	۶/۴	قزوین.....
۱۸/۹	۸۱/۱	۵۵/۸	۴۱/۶	۲/۴	۴/۸	قم.....
۱۸/۰	۸۲/۰	۶۶/۹	۲۷/۴	۵/۷	۳/۵	کردستان.....
۱۹/۸	۸۰/۲	۵۱/۶	۳۵/۴	۱۳/۰	۲/۷	کرمان.....
۱۸/۵	۸۱/۵	۶۸/۱	۲۶/۲	۵/۷	۸/۱	کرمانشاه.....
۳۴/۳	۶۵/۷	۶۲/۰	۳۳/۱	۴/۹	۶/۰	کهگیلویه و بویراحمد.....
۱۷/۰	۸۳/۰	۵۹/۷	۲۶/۶	۱۳/۷	۵/۰	گلستان.....
۱۶/۱	۸۳/۹	۶۲/۲	۳۱/۰	۶/۷	۴/۰	گیلان.....
۲۰/۷	۷۹/۳	۶۱/۱	۳۴/۷	۴/۲	۶/۵	لرستان.....
۱۹/۵	۸۰/۵	۶۰/۶	۳۱/۵	۷/۹	۲/۴	مازندران.....
۲۱/۱	۷۸/۹	۴۶/۲	۴۷/۸	۶/۰	۲/۶	مرکزی.....
۲۳/۱	۷۶/۹	۶۶/۳	۲۵/۲	۸/۶	۱/۰	هرمزگان.....
۱۹/۳	۸۰/۷	۶۰/۰	۳۰/۲	۹/۸	۴/۸	همدان.....
۱۴/۵	۸۵/۵	۴۶/۹	۴۷/۶	۵/۴	۱/۵	یزد.....

## ۴۶- شاخص‌های عمده نیروی کار در جمعیت ۱۰ ساله و بیش‌تر به تفکیک جنس و استان (دنباله)

سهم شاغلین با ساعت کار معمول ۴۹ ساعت و بیش‌تر	سهم جمعیت دارای اشتغال ناقص	نسبت اشتغال	نرخ بیکاری	نرخ جمعیت دارای اشتغال ناقص	نرخ اشتغال	نرخ مشارکت اقتصادی	جنس و استان
۱۴/۵	۵/۱	۱۰/۹	۲۴/۸	۳/۸	۷۵/۲	۱۴/۵	زن
۱۲/۸	۲/۸	۱۰/۵	۲۱/۷	۲/۲	۷۸/۳	۱۳/۵	آذربایجان شرقی
۱۵/۳	۴/۵	۸/۴	۱۶/۰	۳/۸	۸۴/۰	۱۰/۰	آذربایجان غربی
۱۲/۲	۵/۴	۹/۰	۳۲/۲	۳/۶	۶۷/۸	۱۳/۳	اردبیل
۹/۶	۷/۴	۱۲/۱	۲۵/۴	۵/۵	۷۴/۶	۱۶/۲	اصفهان
۲۶/۱	۲/۸	۸/۸	۲۷/۵	۲/۰	۷۲/۵	۱۲/۲	البرز
۵/۰	۲/۶	۹/۰	۳۱/۶	۱/۸	۶۸/۴	۱۳/۱	ایلام
۱۵/۳	۳/۷	۹/۷	۱۷/۷	۳/۰	۸۲/۳	۱۱/۸	بوشهر
۱۶/۶	۴/۱	۱۲/۱	۲۲/۳	۳/۲	۷۷/۷	۱۵/۶	تهران
۹/۶	۷/۲	۱۲/۶	۲۹/۳	۵/۱	۷۰/۷	۱۷/۸	چهارمحال و بختیاری
۸/۸	۵/۵	۱۲/۲	۲۸/۵	۳/۹	۷۱/۵	۱۷/۰	خراسان جنوبی
۱۴/۶	۸/۱	۱۱/۶	۲۶/۰	۶/۰	۷۴/۰	۱۵/۶	خراسان رضوی
۱۰/۸	۷/۰	۱۴/۹	۱۶/۱	۵/۹	۸۳/۹	۱۷/۷	خراسان شمالی
۱۱/۹	۷/۳	۹/۱	۲۹/۷	۵/۱	۷۰/۳	۱۳/۰	خوزستان
۸/۶	۴/۵	۱۰/۳	۱۸/۹	۳/۷	۸۱/۱	۱۲/۷	زنجان
۱۴/۶	۳/۸	۱۲/۵	۱۷/۷	۳/۱	۸۲/۳	۱۵/۲	سمنان
۸/۰	۳/۰	۱۲/۵	۲۲/۹	۲/۳	۷۷/۱	۱۶/۲	سیستان و بلوچستان
۱۴/۶	۷/۵	۱۱/۴	۲۴/۳	۵/۷	۷۵/۷	۱۵/۰	فارس
۱۲/۴	۷/۳	۱۰/۴	۱۵/۷	۶/۱	۸۴/۳	۱۲/۳	قزوین
۱۲/۲	۶/۴	۹/۲	۲۰/۱	۵/۱	۷۹/۹	۱۱/۵	قم
۱۵/۵	۱/۱	۷/۷	۳۵/۹	۰/۷	۶۴/۱	۱۲/۰	کردستان
۶/۰	۲/۳	۱۰/۶	۳۳/۷	۱/۵	۶۶/۳	۱۶/۰	کرمان
۱۷/۳	۷/۹	۷/۴	۳۷/۵	۴/۹	۶۲/۵	۱۱/۸	کرمانشاه
۱۲/۶	۶/۲	۱۳/۵	۲۸/۴	۴/۴	۷۱/۶	۱۸/۸	کهگیلویه و بویراحمد
۲۰/۴	۸/۲	۱۱/۹	۲۴/۳	۶/۲	۷۵/۷	۱۵/۷	گلستان
۱۸/۳	۵/۲	۱۳/۶	۲۲/۵	۴/۰	۷۷/۵	۱۷/۵	گیلان
۱۰/۹	۲/۵	۷/۲	۳۲/۹	۱/۷	۶۷/۱	۱۰/۸	لرستان
۲۲/۱	۳/۱	۱۲/۲	۲۸/۵	۲/۲	۷۱/۵	۱۷/۰	مازندران
۱۵/۸	۱/۵	۶/۵	۱۵/۴	۱/۳	۸۴/۶	۷/۷	مرکزی
۱۶/۴	۰/۹	۱۴/۲	۱۹/۱	۰/۷	۸۰/۹	۱۷/۵	هرمزگان
۱۶/۰	۴/۴	۹/۳	۲۰/۰	۳/۵	۸۰/۰	۱۱/۶	همدان
۸/۹	۳/۰	۱۲/۴	۲۸/۶	۲/۲	۷۱/۴	۱۷/۴	یزد

## ۴۶- شاخص‌های عمده نیروی کار در جمعیت ۱۰ ساله و بیش‌تر به تفکیک جنس و استان (دنباله)

سهم اشتغال در بخش		سهم اشتغال در بخش			نرخ مقدار اشتغال ناقص	جنس و استان
عمومی	خصوصی	خدمات	صنعت	کشاورزی		
۳۳/۶	۶۶/۴	۷۰/۶	۲۶/۱	۳/۳	۳/۰	زن.....
۲۷/۳	۷۲/۷	۵۰/۲	۴۷/۳	۲/۶	۲/۰	آذربایجان شرقی.....
۳۳/۱	۶۶/۹	۶۹/۹	۲۴/۶	۵/۶	۳/۲	آذربایجان غربی.....
۳۱/۷	۶۸/۳	۵۵/۶	۴۱/۹	۲/۵	۴/۴	اردبیل.....
۲۴/۳	۷۵/۷	۵۷/۴	۴۰/۴	۲/۲	۴/۹	اصفهان.....
۳۷/۱	۶۲/۹	۷۶/۴	۲۳/۰	۰/۶	۱/۵	البرز.....
۵۹/۳	۴۰/۷	۷۷/۳	۱۶/۰	۶/۵	۲/۰	ایلام.....
۴۵/۳	۵۴/۷	۸۱/۵	۱۲/۴	۶/۲	۲/۵	بوشهر.....
۳۰/۱	۶۹/۹	۷۸/۱	۲۱/۶	۰/۳	۲/۰	تهران.....
۳۳/۴	۶۶/۶	۵۴/۸	۴۳/۳	۱/۹	۳/۱	چهارمحال و بختیاری.....
۴۲/۰	۵۸/۰	۶۵/۰	۲۱/۰	۱۳/۹	۳/۲	خراسان جنوبی.....
۲۶/۳	۷۳/۷	۶۷/۵	۲۴/۶	۷/۹	۵/۴	خراسان رضوی.....
۴۶/۶	۵۳/۴	۷۲/۴	۱۶/۲	۱۱/۴	۵/۲	خراسان شمالی.....
۴۰/۳	۵۹/۷	۷۵/۹	۱۸/۳	۵/۸	۴/۵	خوزستان.....
۳۶/۲	۶۳/۸	۵۹/۵	۳۳/۴	۷/۱	۳/۸	زنجان.....
۲۷/۱	۷۲/۹	۶۱/۱	۳۴/۹	۳/۸	۱/۹	سمنان.....
۶۰/۱	۳۹/۹	۷۶/۸	۲۳/۲	۰/۰	۱/۸	سیستان و بلوچستان.....
۳۳/۶	۶۶/۴	۷۶/۵	۲۱/۷	۱/۸	۴/۲	فارس.....
۳۲/۲	۶۷/۸	۷۱/۰	۲۶/۳	۲/۷	۴/۲	قزوین.....
۲۶/۳	۷۳/۷	۵۲/۱	۴۷/۸	۰/۱	۴/۵	قم.....
۴۳/۹	۵۶/۱	۶۷/۱	۳۲/۰	۰/۹	۰/۸	کردستان.....
۵۳/۰	۴۷/۰	۷۵/۹	۱۶/۶	۷/۵	۱/۵	کرمان.....
۳۶/۸	۶۳/۲	۶۴/۷	۳۲/۳	۳/۰	۵/۰	کرمانشاه.....
۴۰/۸	۵۹/۲	۶۵/۴	۲۴/۷	۱۰/۰	۳/۸	کهگیلویه و بویراحمد.....
۳۴/۷	۶۵/۳	۷۲/۳	۱۸/۳	۹/۴	۴/۲	گلستان.....
۳۱/۳	۶۸/۷	۷۱/۹	۱۸/۹	۸/۷	۳/۴	گیلان.....
۵۷/۰	۴۳/۰	۸۰/۸	۱۷/۷	۱/۵	۱/۷	لرستان.....
۳۵/۷	۶۴/۳	۸۱/۴	۱۳/۲	۵/۴	۱/۶	مازندران.....
۴۲/۷	۵۷/۳	۸۱/۵	۱۷/۱	۱/۴	۱/۲	مرکزی.....
۲۷/۳	۷۲/۷	۶۱/۱	۳۷/۷	۱/۱	۰/۴	هرمزگان.....
۳۵/۳	۶۴/۷	۷۰/۹	۲۶/۸	۲/۲	۲/۷	همدان.....
۳۵/۰	۶۵/۰	۶۳/۰	۳۶/۳	۰/۷	۱/۸	یزد.....

## ۴۶- شاخص‌های عمده نیروی کار در جمعیت ۱۰ ساله و بیش‌تر به تفکیک جنس و استان (دنباله)

نقاط روستایی

سهم شاغلین با ساعت کار معمول ۴۹ ساعت و بیش‌تر	سهم جمعیت دارای اشتغال ناقص	نسبت اشتغال	نرخ بیکاری	نرخ جمعیت دارای اشتغال ناقص	نرخ اشتغال	نرخ مشارکت اقتصادی	جنس و استان
۳۳/۱	۱۴/۶	۳۷/۳	۸/۹	۱۳/۳	۹۱/۱	۴۱/۰	مرد و زن .....
۳۶/۵	۸/۴	۴۳/۵	۵/۰	۸/۰	۹۵/۰	۴۵/۸	آذربایجان شرقی .....
۲۸/۵	۷/۲	۴۴/۲	۶/۹	۶/۷	۹۳/۱	۴۷/۴	آذربایجان غربی .....
۳۹/۰	۷/۹	۴۷/۶	۹/۰	۷/۱	۹۱/۰	۵۲/۳	اردبیل .....
۲۲/۹	۲۰/۴	۳۹/۸	۷/۷	۱۸/۹	۹۲/۳	۴۳/۱	اصفهان .....
۵۴/۳	۷/۴	۳۲/۰	۹/۳	۶/۷	۹۰/۷	۳۵/۳	البرز .....
۲۲/۵	۲۲/۴	۳۷/۵	۶/۴	۲۱/۰	۹۳/۶	۴۰/۱	ایلام .....
۴۱/۴	۷/۹	۳۲/۵	۱۱/۲	۷/۰	۸۸/۸	۳۶/۶	بوشهر .....
۵۹/۰	۵/۶	۳۴/۴	۷/۸	۵/۲	۹۲/۲	۳۷/۳	تهران .....
۳۰/۱	۱۷/۷	۳۰/۹	۱۹/۹	۱۴/۲	۸۰/۱	۳۸/۶	چهارمحال و بختیاری .....
۱۷/۸	۱۴/۴	۳۷/۸	۸/۲	۱۳/۲	۹۱/۸	۴۱/۱	خراسان جنوبی .....
۱۸/۹	۲۴/۷	۴۱/۰	۱۰/۲	۲۲/۲	۸۹/۸	۴۵/۷	خراسان رضوی .....
۲۴/۳	۲۰/۶	۴۱/۱	۸/۶	۱۸/۹	۹۱/۴	۴۵/۰	خراسان شمالی .....
۲۹/۶	۱۰/۲	۳۷/۳	۱۰/۱	۹/۲	۸۹/۹	۴۱/۵	خوزستان .....
۳۸/۸	۶/۴	۴۳/۱	۶/۸	۵/۹	۹۳/۲	۴۶/۲	زنجان .....
۳۹/۰	۱۰/۵	۳۸/۷	۵/۰	۱۰/۰	۹۵/۰	۴۰/۷	سمنان .....
۲۴/۲	۱۳/۰	۲۴/۰	۹/۲	۱۱/۸	۹۰/۸	۲۶/۴	سیستان و بلوچستان .....
۳۶/۸	۲۲/۰	۳۶/۶	۸/۸	۲۰/۱	۹۱/۲	۴۰/۲	فارس .....
۲۷/۶	۱۶/۳	۳۹/۷	۷/۰	۱۵/۲	۹۳/۰	۴۲/۷	قزوین .....
۳۳/۶	۲۰/۰	۳۳/۲	۱۰/۱	۱۷/۹	۸۹/۹	۳۷/۰	قم .....
۲۳/۵	۱۱/۴	۳۹/۲	۱۲/۵	۱۰/۰	۸۷/۵	۴۴/۹	کردستان .....
۳۰/۱	۱۲/۶	۳۵/۵	۷/۹	۱۱/۶	۹۲/۱	۳۸/۵	کرمان .....
۲۷/۴	۱۵/۱	۳۹/۸	۱۲/۶	۱۳/۲	۸۷/۴	۴۵/۵	کرمانشاه .....
۲۹/۴	۱۶/۹	۳۴/۱	۹/۲	۱۵/۳	۹۰/۸	۳۷/۶	کهگیلویه و بویراحمد .....
۳۲/۶	۲۷/۷	۳۲/۷	۱۲/۸	۲۴/۲	۸۷/۲	۳۷/۵	گلستان .....
۴۲/۰	۱۲/۱	۳۹/۴	۷/۴	۱۱/۲	۹۲/۶	۴۲/۶	گیلان .....
۱۶/۸	۲۹/۲	۳۴/۱	۸/۸	۲۶/۶	۹۱/۲	۳۷/۴	لرستان .....
۵۱/۴	۱۲/۹	۳۸/۴	۸/۶	۱۱/۸	۹۱/۴	۴۲/۰	مازندران .....
۳۳/۰	۹/۵	۳۴/۲	۶/۴	۸/۹	۹۳/۶	۳۶/۶	مرکزی .....
۳۹/۳	۱۰/۴	۳۳/۰	۸/۲	۹/۵	۹۱/۸	۳۵/۹	هرمزگان .....
۳۸/۴	۱۲/۷	۳۷/۴	۷/۵	۱۱/۸	۹۲/۵	۴۰/۴	همدان .....
۲۲/۵	۱۰/۰	۳۸/۱	۹/۷	۹/۰	۹۰/۳	۴۲/۲	یزد .....



## ۴۶- شاخص‌های عمده نیروی کار در جمعیت ۱۰ ساله و بیش‌تر به تفکیک جنس و استان (دنباله)

سهم اشتغال در بخش		سهم اشتغال در بخش			نرخ مقدار اشتغال ناقص	جنس و استان
عمومی	خصوصی	خدمات	صنعت	کشاورزی		
۶/۰	۹۴/۰	۲۴/۳	۲۵/۴	۵۰/۳	۶/۵	مرد و زن .....
۳/۸	۹۶/۲	۱۸/۲	۳۰/۰	۵۱/۸	۴/۳	آذربایجان شرقی .....
۲/۹	۹۷/۱	۱۸/۹	۱۵/۰	۶۶/۱	۳/۹	آذربایجان غربی .....
۳/۵	۹۶/۵	۱۵/۲	۱۲/۹	۷۲/۰	۳/۷	اردبیل .....
۱۳/۵	۸۶/۵	۳۱/۷	۳۰/۹	۳۷/۴	۱۱/۲	اصفهان .....
۱۳/۹	۸۶/۱	۴۰/۳	۴۲/۸	۱۶/۹	۳/۵	البرز .....
۶/۲	۹۳/۸	۲۲/۰	۲۴/۳	۵۳/۷	۹/۶	ایلام .....
۱۷/۳	۸۲/۷	۴۷/۲	۲۶/۲	۲۶/۶	۳/۴	بوشهر .....
۱۰/۰	۹۰/۰	۴۲/۲	۴۶/۹	۱۰/۹	۲/۰	تهران .....
۷/۹	۹۲/۱	۲۴/۳	۴۲/۳	۳۳/۴	۷/۸	چهارمحال و بختیاری .....
۶/۶	۹۳/۴	۱۶/۲	۲۷/۸	۵۶/۰	۵/۸	خراسان جنوبی .....
۳/۲	۹۶/۸	۱۵/۷	۲۰/۹	۶۳/۵	۱۱/۱	خراسان رضوی .....
۳/۳	۹۶/۷	۱۳/۱	۱۸/۵	۶۸/۴	۱۱/۶	خراسان شمالی .....
۴/۹	۹۵/۱	۲۶/۱	۲۰/۵	۵۳/۴	۴/۰	خوزستان .....
۴/۱	۹۵/۹	۱۱/۱	۱۸/۶	۷۰/۲	۳/۸	زنجان .....
۹/۹	۹۰/۱	۳۰/۰	۲۸/۶	۴۱/۴	۳/۵	سمنان .....
۹/۵	۹۰/۵	۲۸/۴	۳۴/۳	۳۷/۳	۴/۶	سیستان و بلوچستان .....
۴/۸	۹۵/۲	۲۶/۹	۲۷/۵	۴۵/۶	۸/۳	فارس .....
۵/۱	۹۴/۹	۲۷/۰	۲۳/۲	۴۹/۸	۷/۵	قزوین .....
۸/۰	۹۲/۰	۲۹/۸	۳۶/۶	۳۳/۶	۹/۱	قم .....
۲/۹	۹۷/۱	۱۹/۳	۱۹/۶	۶۱/۱	۶/۶	کردستان .....
۶/۱	۹۳/۹	۱۷/۱	۱۸/۱	۶۴/۸	۵/۰	کرمان .....
۵/۳	۹۴/۷	۱۹/۵	۱۳/۹	۶۶/۶	۸/۴	کرمانشاه .....
۱۱/۱	۸۸/۹	۳۳/۰	۲۶/۹	۴۰/۱	۷/۱	کهگیلویه و بویراحمد .....
۵/۹	۹۴/۱	۲۶/۸	۲۵/۷	۴۷/۵	۱۱/۳	گلستان .....
۵/۲	۹۴/۸	۲۷/۴	۱۸/۹	۵۳/۶	۶/۴	گیلان .....
۴/۸	۹۵/۲	۱۷/۵	۲۷/۷	۵۴/۸	۱۵/۳	لرستان .....
۷/۴	۹۲/۶	۳۶/۹	۲۸/۳	۳۴/۸	۴/۹	مازندران .....
۵/۲	۹۴/۸	۱۸/۸	۳۰/۲	۵۱/۰	۵/۲	مرکزی .....
۹/۶	۹۰/۴	۲۹/۹	۳۶/۹	۳۳/۲	۵/۸	هرمزگان .....
۴/۵	۹۵/۵	۲۲/۰	۲۵/۸	۵۲/۲	۶/۹	همدان .....
۹/۲	۹۰/۸	۲۶/۵	۴۴/۰	۲۹/۵	۴/۴	یزد .....

## ۴۶- شاخص‌های عمده نیروی کار در جمعیت ۱۰ ساله و بیش‌تر به تفکیک جنس و استان (دنباله)

نسبت اشتغال	سهم جمعیت دارای اشتغال ناقص	سهم شاغلین با ساعت کار معمول ۴۹ ساعت و بیش‌تر	جنس و استان	نرخ مشارکت اقتصادی	نرخ اشتغال	نرخ جمعیت دارای اشتغال ناقص	نرخ بیکاری
۶۰/۷	۱۷/۰	۳۸/۲	مرد	۶۶/۳	۹۱/۵	۱۵/۶	۸/۵
۶۷/۱	۱۰/۶	۴۲/۹	آذربایجان شرقی	۷۱/۰	۹۴/۶	۱۰/۰	۵/۴
۶۶/۹	۹/۶	۳۵/۹	آذربایجان غربی	۷۳/۱	۹۱/۵	۸/۷	۸/۵
۶۵/۹	۱۱/۱	۵۲/۰	اردبیل	۷۴/۰	۸۹/۰	۹/۹	۱۱/۰
۶۳/۸	۲۳/۳	۲۶/۵	اصفهان	۶۹/۴	۹۱/۹	۲۱/۴	۸/۱
۵۷/۰	۷/۹	۵۵/۷	البرز	۶۲/۱	۹۱/۸	۷/۲	۸/۲
۵۹/۲	۲۸/۵	۲۸/۲	ایلام	۶۲/۷	۹۴/۳	۲۶/۹	۵/۷
۵۶/۱	۸/۰	۴۵/۵	بوشهر	۶۲/۸	۸۹/۳	۷/۲	۱۰/۷
۶۱/۱	۵/۹	۶۱/۴	تهران	۶۵/۶	۹۳/۲	۵/۵	۶/۸
۵۱/۲	۲۰/۷	۳۵/۷	چهارمحال و بختیاری	۶۴/۵	۷۹/۴	۱۶/۵	۲۰/۶
۵۷/۷	۱۷/۵	۲۱/۴	خراسان جنوبی	۶۲/۰	۹۳/۱	۱۶/۳	۶/۹
۶۳/۵	۲۸/۶	۲۳/۲	خراسان رضوی	۶۹/۷	۹۱/۱	۲۶/۰	۸/۹
۵۹/۵	۲۸/۱	۳۰/۷	خراسان شمالی	۶۶/۴	۸۹/۵	۲۵/۱	۱۰/۵
۵۸/۰	۱۲/۴	۳۵/۶	خوزستان	۶۴/۷	۸۹/۷	۱۱/۱	۱۰/۳
۶۷/۳	۸/۲	۴۷/۸	زنجان	۷۳/۳	۹۱/۹	۷/۶	۸/۱
۶۷/۳	۱۲/۵	۴۴/۶	سمنان	۷۰/۸	۹۵/۱	۱۱/۹	۴/۹
۴۳/۵	۱۴/۲	۲۶/۶	سیستان و بلوچستان	۴۸/۰	۹۰/۶	۱۲/۸	۹/۴
۶۳/۴	۲۴/۶	۴۰/۰	فارس	۶۸/۳	۹۲/۸	۲۲/۹	۷/۲
۶۴/۲	۱۹/۵	۳۲/۸	قزوین	۶۹/۸	۹۲/۰	۱۸/۰	۸/۰
۵۸/۳	۲۱/۷	۳۶/۳	قم	۶۵/۵	۸۹/۰	۱۹/۴	۱۱/۰
۶۴/۲	۱۴/۰	۲۸/۴	کردستان	۷۳/۸	۸۷/۰	۱۲/۲	۱۳/۰
۶۰/۶	۱۴/۱	۳۴/۵	کرمان	۶۴/۲	۹۴/۴	۱۳/۳	۵/۶
۵۹/۱	۱۹/۶	۳۳/۱	کرمانشاه	۶۹/۴	۸۵/۰	۱۶/۷	۱۵/۰
۵۳/۵	۲۱/۵	۳۶/۵	کهگیلویه و بویراحمد	۵۸/۶	۹۱/۳	۱۹/۶	۸/۷
۵۷/۲	۲۸/۵	۳۴/۹	گلستان	۶۳/۵	۹۰/۰	۲۵/۶	۱۰/۰
۶۱/۴	۱۴/۵	۴۵/۲	گیلان	۶۶/۳	۹۲/۶	۱۳/۴	۷/۴
۵۸/۶	۳۳/۱	۱۸/۷	لرستان	۶۳/۸	۹۱/۸	۳۰/۳	۸/۲
۶۵/۸	۱۴/۵	۵۵/۱	مازندران	۶۹/۸	۹۴/۳	۱۳/۶	۵/۷
۶۴/۷	۱۰/۱	۳۴/۵	مرکزی	۶۹/۱	۹۳/۶	۹/۵	۶/۴
۵۱/۶	۱۲/۹	۴۷/۷	هرمزگان	۵۷/۲	۹۰/۲	۱۱/۶	۹/۸
۶۲/۰	۱۴/۹	۴۴/۳	همدان	۶۷/۶	۹۱/۸	۱۳/۷	۸/۲
۶۱/۸	۱۰/۴	۲۶/۵	یزد	۶۷/۳	۹۱/۹	۹/۶	۸/۱



## ۴۶- شاخص‌های عمده نیروی کار در جمعیت ۱۰ ساله و بیش‌تر به تفکیک جنس و استان (دنباله)

سهم اشتغال در بخش		سهم اشتغال در بخش			نرخ مقدار اشتغال ناقص	جنس و استان
عمومی	خصوصی	خدمات	صنعت	کشاورزی		
۶/۲	۹۳/۸	۲۶/۵	۲۵/۹	۴۷/۶	۷/۱	مرد .....
۴/۱	۹۵/۹	۲۱/۹	۲۶/۸	۵۱/۳	۵/۱	آذربایجان شرقی .....
۳/۶	۹۶/۴	۲۳/۸	۱۵/۵	۶۰/۸	۴/۶	آذربایجان غربی .....
۴/۲	۹۵/۸	۱۹/۷	۱۳/۸	۶۶/۵	۴/۶	اردبیل .....
۱۴/۳	۸۵/۷	۳۳/۳	۲۶/۰	۴۰/۷	۱۱/۷	اصفهان .....
۱۲/۱	۸۷/۹	۳۸/۵	۴۴/۲	۱۷/۳	۳/۸	البرز .....
۶/۹	۹۳/۱	۲۵/۵	۲۹/۵	۴۵/۰	۱۱/۵	ایلام .....
۱۷/۷	۸۲/۳	۴۷/۵	۲۸/۰	۲۴/۵	۳/۳	بوشهر .....
۹/۱	۹۰/۹	۴۱/۹	۴۷/۸	۱۰/۳	۲/۰	تهران .....
۷/۹	۹۲/۱	۲۶/۴	۴۱/۰	۳۲/۶	۸/۴	چهارمحال و بختیاری .....
۸/۱	۹۱/۹	۲۰/۱	۲۶/۳	۵۳/۶	۶/۳	خراسان جنوبی .....
۳/۳	۹۶/۷	۱۷/۲	۲۳/۱	۵۹/۷	۱۲/۰	خراسان رضوی .....
۳/۴	۹۶/۶	۱۴/۷	۲۰/۳	۶۵/۰	۱۴/۰	خراسان شمالی .....
۵/۹	۹۴/۱	۳۰/۸	۲۴/۳	۴۴/۹	۴/۴	خوزستان .....
۴/۳	۹۵/۷	۱۲/۳	۱۹/۰	۶۸/۶	۴/۵	زنجان .....
۹/۳	۹۰/۷	۲۹/۶	۳۰/۹	۳۹/۴	۳/۹	سمنان .....
۹/۷	۹۰/۳	۳۰/۷	۳۰/۶	۳۸/۷	۴/۹	سیستان و بلوچستان .....
۴/۳	۹۵/۷	۲۸/۲	۲۵/۳	۴۶/۵	۸/۹	فارس .....
۴/۹	۹۵/۱	۲۸/۳	۲۶/۱	۴۵/۶	۸/۱	قزوین .....
۸/۳	۹۱/۷	۳۰/۹	۳۲/۴	۳۶/۷	۹/۵	قم .....
۳/۲	۹۶/۸	۲۲/۷	۱۸/۱	۵۹/۲	۷/۶	کردستان .....
۵/۰	۹۵/۰	۱۶/۲	۱۷/۴	۶۶/۴	۵/۱	کرمان .....
۶/۴	۹۳/۶	۲۴/۵	۱۶/۹	۵۸/۶	۱۰/۳	کرمانشاه .....
۱۲/۰	۸۸/۰	۳۶/۸	۳۱/۲	۳۲/۰	۸/۲	کهگیلویه و بویراحمد .....
۵/۴	۹۴/۶	۲۷/۲	۲۶/۰	۴۶/۸	۱۱/۵	گلستان .....
۵/۳	۹۴/۷	۳۰/۱	۲۱/۶	۴۸/۲	۷/۲	گیلان .....
۴/۹	۹۵/۱	۱۸/۶	۳۱/۳	۵۰/۱	۱۶/۷	لرستان .....
۷/۰	۹۳/۰	۳۴/۷	۳۰/۶	۳۴/۷	۵/۳	مازندران .....
۵/۰	۹۵/۰	۱۸/۲	۳۰/۲	۵۱/۶	۵/۵	مرکزی .....
۹/۹	۹۰/۱	۳۴/۴	۲۸/۲	۳۷/۴	۶/۴	هرمزگان .....
۴/۸	۹۵/۲	۲۳/۰	۲۴/۹	۵۲/۱	۷/۴	همدان .....
۸/۳	۹۱/۷	۲۶/۸	۴۰/۹	۳۲/۳	۴/۱	یزد .....



## ۴۶- شاخص‌های عمده نیروی کار در جمعیت ۱۰ ساله و بیش تر به تفکیک جنس و استان (دنباله)

نسبت اشتغال	نرخ بیکاری	نرخ جمعیت دارای اشتغال ناقص	نرخ اشتغال	نرخ مشارکت اقتصادی	جنس و استان
۱۲/۴	۴/۶	۱۴/۵	۱۰/۳	۴/۲	زن
۱۵/۳	۱/۲	۱۹/۹	۳/۶	۱/۲	آذربایجان شرقی
۷/۶	۰/۴	۲۲/۵	۱/۹	۰/۴	آذربایجان غربی
۱۲/۶	۱/۳	۳۰/۴	۴/۷	۱/۲	اردبیل
۵/۷	۷/۰	۱۴/۲	۵/۸	۶/۶	اصفهان
۳۶/۸	۱/۶	۵/۰	۲۱/۰	۱/۲	البرز
۴/۸	۳/۴	۱۷/۵	۸/۵	۳/۱	ایلام
۱۸/۳	۶/۸	۹/۷	۱۳/۸	۵/۹	بوشهر
۳۰/۴	۱/۹	۵/۶	۱۸/۰	۱/۵	تهران
۴/۶	۳/۸	۱۱/۰	۱۶/۵	۳/۲	چهارمحال و بختیاری
۷/۶	۵/۶	۱۹/۰	۱۱/۶	۴/۹	خراسان جنوبی
۵/۱	۱۲/۲	۱۹/۲	۱۴/۲	۱۰/۴	خراسان رضوی
۱۱/۸	۶/۰	۲۵/۶	۴/۵	۵/۷	خراسان شمالی
۸/۶	۲/۵	۱۶/۶	۹/۳	۲/۲	خوزستان
۱۱/۰	۰/۷	۲۰/۴	۲/۸	۰/۷	زنجان
۱۰/۲	۰/۳	۱۲/۰	۵/۹	۰/۳	سمنان
۷/۷	۴/۵	۵/۹	۷/۵	۴/۲	سیستان و بلوچستان
۱۸/۸	۷/۱	۱۰/۸	۱۷/۰	۵/۹	فارس
۳/۳	۱/۳	۱۴/۲	۲/۳	۱/۳	قزوین
۱۰/۲	۳/۹	۶/۹	۱/۹	۳/۸	قم
۴/۰	۱/۱	۱۵/۶	۱۰/۸	۱/۰	کردستان
۷/۵	۴/۹	۱۱/۲	۱۸/۲	۴/۰	کرمان
۱۲/۳	۲/۷	۲۱/۲	۵/۶	۲/۶	کرمانشاه
۶/۶	۲/۲	۱۵/۹	۱۰/۶	۲/۰	کهگیلویه و بویراحمد
۲۰/۴	۲۳/۷	۹/۹	۲۵/۴	۱۷/۷	گلستان
۳۰/۶	۳/۹	۱۷/۵	۷/۲	۳/۶	گیلان
۴/۱	۲/۹	۸/۹	۱۲/۸	۲/۵	لرستان
۲۹/۱	۳/۳	۱۰/۹	۲۳/۰	۲/۶	مازندران
۱۱/۳	۰/۴	۴/۴	۶/۷	۰/۳	مرکزی
۱۱/۴	۲/۲	۱۵/۰	۲/۹	۲/۲	هرمزگان
۹/۶	۲/۳	۱۲/۸	۳/۸	۲/۲	همدان
۴/۳	۸/۱	۱۳/۷	۱۶/۴	۶/۷	یزد

## ۴۶- شاخص‌های عمده نیروی کار در جمعیت ۱۰ ساله و بیش‌تر به تفکیک جنس و استان (دنباله)

سهم اشتغال در بخش		سهم اشتغال در بخش			نرخ مقدار اشتغال ناقص	جنس و استان
عمومی	خصوصی	خدمات	صنعت	کشاورزی		
۵/۳	۹۴/۷	۱۵/۴	۲۲/۲	۶۱/۳	۲/۹	زن.....
۲/۸	۹۷/۲	۵/۸	۴۰/۷	۵۳/۵	۰/۶	آذربایجان شرقی.....
۱/۱	۹۸/۹	۵/۲	۱۳/۸	۸۱/۰	۰/۴	آذربایجان غربی.....
۲/۰	۹۸/۰	۵/۹	۱۰/۹	۸۳/۲	۰/۸	اردبیل.....
۱۰/۰	۹۰/۰	۲۳/۷	۵۴/۴	۲۱/۹	۷/۰	اصفهان.....
۳۶/۷	۶۳/۳	۶۲/۱	۲۵/۹	۱۲/۰	۰/۱	البرز.....
۴/۲	۹۵/۸	۱۱/۱	۸/۰	۸۰/۹	۱/۶	ایلام.....
۱۵/۳	۸۴/۷	۴۵/۲	۱۶/۱	۳۸/۶	۴/۸	بوشهر.....
۲۱/۴	۷۸/۶	۴۶/۶	۳۶/۰	۱۷/۴	۱/۵	تهران.....
۷/۸	۹۲/۲	۱۴/۴	۴۸/۴	۳۷/۲	۳/۱	چهارمحال و بختیاری.....
۲/۵	۹۷/۵	۵/۲	۳۲/۲	۶۲/۷	۳/۸	خراسان جنوبی.....
۲/۹	۹۷/۱	۱۰/۶	۱۳/۶	۷۵/۷	۶/۹	خراسان رضوی.....
۳/۰	۹۷/۰	۱۰/۱	۱۴/۹	۷۵/۰	۴/۴	خراسان شمالی.....
۱/۴	۹۸/۶	۹/۵	۷/۰	۸۳/۶	۱/۵	خوزستان.....
۳/۵	۹۶/۵	۷/۳	۱۷/۵	۷۵/۲	۰/۶	زنجان.....
۱۲/۸	۸۷/۲	۳۲/۱	۱۶/۳	۵۱/۶	۰/۴	سمنان.....
۸/۲	۹۱/۸	۱۲/۴	۶۰/۰	۲۷/۶	۱/۵	سیستان و بلوچستان.....
۷/۵	۹۲/۵	۱۹/۹	۳۹/۷	۴۰/۴	۴/۰	فارس.....
۶/۱	۹۳/۹	۲۱/۰	۹/۳	۶۹/۷	۱/۴	قزوین.....
۵/۹	۹۴/۱	۱۹/۴	۷۴/۵	۶/۱	۲/۱	قم.....
۱/۸	۹۸/۲	۵/۷	۲۵/۵	۶۸/۸	۰/۳	کردستان.....
۱۲/۰	۸۸/۰	۲۱/۷	۲۱/۹	۵۶/۴	۳/۶	کرمان.....
۲/۲	۹۷/۸	۶/۱	۵/۷	۸۸/۲	۱/۶	کرمانشاه.....
۸/۴	۹۱/۶	۲۰/۹	۱۳/۳	۶۵/۷	۱/۵	کهگیلویه و بویراحمد.....
۸/۹	۹۱/۱	۲۴/۶	۲۴/۱	۵۱/۳	۱۰/۲	گلستان.....
۴/۹	۹۵/۱	۱۷/۹	۹/۵	۷۲/۶	۳/۱	گیلان.....
۴/۲	۹۵/۸	۱۰/۶	۲/۸	۸۶/۶	۱/۹	لرستان.....
۹/۸	۹۰/۲	۵۰/۱	۱۴/۷	۳۵/۲	۱/۵	مازندران.....
۸/۹	۹۱/۱	۲۷/۴	۳۰/۴	۴۲/۲	۰/۰	مرکزی.....
۸/۴	۹۱/۶	۱۵/۲	۶۵/۴	۱۹/۳	۱/۷	هرمزگان.....
۳/۰	۹۷/۰	۱۷/۱	۳۰/۰	۵۲/۹	۲/۱	همدان.....
۱۳/۳	۸۶/۷	۲۵/۰	۵۸/۵	۱۶/۵	۶/۵	یزد.....

## ۴۷- شاخص‌های عمده نیروی کار در جمعیت ۱۵ ساله و بیش‌تر به تفکیک جنس و استان

کل کشور

جنس و استان	نرخ مشارکت اقتصادی	نرخ اشتغال	نرخ جمعیته دارای اشتغال ناقص	نسبت اشتغال	سهم جمعیت دارای اشتغال ناقص	سهم شاغلین با ساعت کار معمول ۴۹ ساعت و بیش‌تر	نرخ مقدار اشتغال ناقص
مرد و زن .....	۴۳/۲	۸۷/۶	۹/۱	۳۷/۸	۱۰/۴	۳۸/۴	۴/۴
آذربایجان شرقی .....	۴۴/۸	۸۹/۱	۸/۱	۴۰/۰	۹/۱	۳۹/۲	۴/۲
آذربایجان غربی .....	۴۴/۷	۸۸/۹	۷/۵	۳۹/۸	۸/۴	۳۴/۰	۳/۹
اردبیل .....	۴۷/۷	۸۴/۶	۸/۴	۴۰/۴	۱۰/۰	۴۲/۶	۴/۹
اصفهان .....	۴۳/۸	۸۵/۴	۱۳/۳	۳۷/۴	۱۵/۶	۲۶/۷	۷/۸
البرز .....	۴۰/۷	۸۵/۷	۳/۶	۳۴/۹	۴/۲	۵۳/۸	۱/۶
ایلام .....	۳۹/۹	۸۸/۴	۱۵/۱	۳۵/۲	۱۷/۱	۲۲/۹	۶/۷
بوشهر .....	۴۱/۲	۸۸/۷	۶/۲	۳۶/۶	۷/۰	۴۲/۰	۳/۰
تهران .....	۴۳/۲	۸۸/۴	۳/۶	۳۸/۲	۴/۱	۴۸/۸	۱/۷
چهارمحال و بختیاری .....	۴۳/۷	۷۹/۸	۱۱/۴	۳۴/۹	۱۴/۲	۳۱/۸	۵/۹
خراسان جنوبی .....	۴۳/۰	۸۹/۳	۱۰/۵	۳۸/۴	۱۱/۷	۲۳/۸	۴/۸
خراسان رضوی .....	۴۶/۷	۸۶/۸	۱۳/۲	۴۰/۵	۱۵/۲	۳۲/۹	۶/۷
خراسان شمالی .....	۴۷/۰	۸۸/۷	۱۶/۱	۴۱/۷	۱۸/۱	۲۷/۴	۹/۶
خوزستان .....	۴۲/۹	۸۷/۳	۸/۰	۳۷/۴	۹/۱	۳۷/۳	۳/۵
زنجان .....	۴۴/۰	۹۰/۲	۶/۴	۳۹/۷	۷/۱	۴۲/۷	۳/۸
سمنان .....	۴۲/۲	۹۱/۴	۷/۶	۳۸/۶	۸/۳	۳۷/۸	۳/۴
سیستان و بلوچستان .....	۳۶/۵	۸۷/۱	۸/۴	۳۱/۸	۹/۷	۲۶/۹	۳/۸
فارس .....	۴۳/۰	۸۸/۶	۱۳/۱	۳۸/۱	۱۴/۸	۳۵/۳	۵/۴
قزوین .....	۴۲/۹	۸۸/۳	۱۳/۱	۳۷/۹	۱۴/۹	۳۳/۰	۶/۵
قم .....	۳۹/۵	۸۸/۸	۱۰/۶	۳۵/۱	۱۱/۹	۳۸/۴	۵/۰
کردستان .....	۴۶/۰	۸۴/۸	۷/۸	۳۹/۰	۹/۲	۳۶/۳	۴/۲
کرمان .....	۴۲/۰	۸۸/۵	۸/۳	۳۷/۲	۹/۴	۲۸/۰	۳/۵
کرمانشاه .....	۴۲/۲	۷۷/۸	۱۳/۵	۳۲/۹	۱۷/۴	۳۳/۵	۸/۰
کهگیلویه و بویراحمد .....	۴۲/۹	۸۶/۷	۱۲/۸	۳۷/۱	۱۴/۸	۳۰/۷	۶/۳
گلستان .....	۴۲/۴	۸۷/۴	۱۷/۲	۳۷/۱	۱۹/۷	۳۸/۹	۷/۷
گیلان .....	۴۳/۷	۸۸/۷	۹/۱	۳۸/۸	۱۰/۳	۴۴/۲	۴/۸
لرستان .....	۳۸/۲	۸۷/۰	۱۷/۹	۳۳/۲	۲۰/۶	۲۲/۳	۹/۴
مازندران .....	۴۴/۴	۸۸/۴	۸/۴	۳۹/۳	۹/۴	۵۲/۵	۳/۵
مرکزی .....	۳۸/۶	۹۲/۷	۶/۶	۳۵/۸	۷/۲	۳۹/۸	۳/۱
هرمزگان .....	۴۳/۷	۸۹/۷	۵/۴	۳۹/۲	۶/۰	۴۱/۲	۲/۸
همدان .....	۴۱/۸	۹۰/۵	۱۰/۲	۳۷/۸	۱۱/۲	۴۳/۲	۵/۵
یزد .....	۴۵/۲	۸۷/۲	۴/۴	۳۹/۴	۵/۰	۳۱/۷	۱/۹

## ۴۷- شاخص‌های عمده نیروی کار در جمعیت ۱۵ ساله و بیش تر به تفکیک جنس و استان (دنباله)

سهم اشتغال در بخش		سهم اشتغال در بخش			نرخ بیکاری			جنس و استان
عمومی	خصوصی	خدمات	صنعت	کشاورزی	۲۹-۱۵ساله	۲۴-۱۵ساله	۱۵ ساله و بیش تر	
۱۶/۵	۱۳/۵	۵۰/۲	۳۱/۹	۱۷/۹	۲۵/۹	۲۹/۲	۱۲/۴	مرد و زن.....
۱۱/۹	۸۸/۱	۴۰/۳	۳۹/۸	۱۹/۹	۲۴/۳	۲۳/۸	۱۰/۹	آذربایجان شرقی.....
۱۰/۸	۸۹/۲	۴۵/۱	۲۲/۲	۳۲/۶	۲۱/۹	۲۳/۲	۱۱/۱	آذربایجان غربی.....
۱۲/۵	۸۷/۵	۴۱/۵	۲۳/۷	۳۴/۷	۳۱/۲	۳۲/۶	۱۵/۴	اردبیل.....
۱۵/۲	۸۴/۸	۴۵/۵	۴۳/۶	۱۰/۹	۲۵/۵	۲۹/۲	۱۴/۶	اصفهان.....
۲۲/۰	۷۸/۰	۵۴/۶	۴۲/۸	۲/۶	۲۶/۳	۳۲/۵	۱۴/۳	البرز.....
۲۵/۵	۷۴/۵	۴۸/۴	۲۷/۲	۲۴/۴	۳۰/۷	۳۵/۶	۱۱/۶	ایلام.....
۲۵/۶	۷۴/۴	۶۱/۴	۲۴/۵	۱۴/۲	۲۳/۴	۲۷/۶	۱۱/۳	بوشهر.....
۲۰/۳	۷۹/۷	۶۵/۳	۳۳/۵	۱/۲	۲۳/۶	۲۷/۸	۱۱/۶	تهران.....
۱۶/۹	۸۳/۱	۴۲/۱	۳۹/۹	۱۸/۰	۳۹/۶	۴۱/۳	۲۰/۲	چهارمحال و بختیاری.....
۱۸/۸	۸۱/۲	۳۸/۸	۲۸/۵	۳۲/۷	۲۶/۱	۲۶/۲	۱۰/۷	خراسان جنوبی.....
۱۲/۴	۸۷/۶	۴۵/۷	۳۰/۸	۲۳/۵	۲۳/۵	۲۵/۶	۱۳/۲	خراسان رضوی.....
۱۶/۰	۸۴/۰	۳۶/۴	۲۴/۰	۳۹/۶	۲۳/۸	۲۷/۱	۱۱/۳	خراسان شمالی.....
۱۸/۲	۸۱/۸	۵۱/۵	۲۸/۸	۱۹/۷	۲۸/۲	۳۲/۰	۱۲/۷	خوزستان.....
۱۵/۰	۸۵/۰	۳۵/۵	۳۱/۰	۳۳/۵	۲۱/۲	۲۲/۲	۹/۸	زنجان.....
۱۹/۷	۸۰/۳	۵۱/۰	۳۴/۱	۱۴/۸	۲۲/۰	۲۴/۴	۸/۶	سمنان.....
۲۴/۵	۷۵/۵	۵۲/۷	۲۹/۱	۱۸/۲	۲۶/۳	۳۱/۸	۱۲/۹	سیستان و بلوچستان.....
۱۴/۲	۸۵/۸	۵۰/۳	۳۰/۰	۱۹/۷	۲۵/۵	۲۸/۴	۱۱/۴	فارس.....
۱۲/۲	۸۷/۸	۴۵/۰	۳۵/۵	۱۹/۵	۲۳/۱	۲۸/۰	۱۱/۷	قزوین.....
۱۹/۴	۸۰/۶	۵۴/۰	۴۲/۲	۳/۶	۱۹/۷	۲۵/۱	۱۱/۲	قم.....
۱۴/۸	۸۵/۲	۵۰/۶	۲۵/۱	۲۴/۴	۳۳/۴	۴۱/۲	۱۵/۲	کردستان.....
۱۷/۴	۸۲/۶	۳۹/۶	۲۶/۳	۳۴/۱	۲۸/۸	۳۴/۳	۱۱/۵	کرمان.....
۱۵/۴	۸۴/۶	۵۰/۵	۲۲/۳	۲۷/۲	۳۸/۹	۳۸/۱	۲۲/۲	کرمانشاه.....
۲۴/۹	۷۵/۱	۴۹/۸	۲۹/۵	۲۰/۷	۳۰/۱	۳۱/۵	۱۳/۳	کهگیلویه و بویراحمد.....
۱۳/۶	۸۶/۴	۴۵/۹	۲۵/۴	۲۸/۸	۲۸/۶	۳۴/۱	۱۲/۶	گلستان.....
۱۳/۵	۸۶/۵	۴۹/۲	۲۴/۶	۲۶/۰	۲۹/۰	۳۴/۱	۱۱/۳	گیلان.....
۱۷/۳	۸۲/۷	۴۵/۶	۳۰/۷	۲۳/۸	۲۸/۴	۲۸/۷	۱۳/۰	لرستان.....
۱۵/۵	۸۴/۵	۵۱/۷	۲۸/۳	۲۰/۰	۳۰/۲	۳۲/۶	۱۱/۶	مازندران.....
۱۸/۹	۸۱/۱	۴۲/۲	۴۱/۳	۱۶/۵	۱۹/۶	۲۵/۰	۷/۳	مرکزی.....
۱۷/۵	۸۲/۵	۴۹/۳	۳۱/۸	۱۸/۹	۲۱/۶	۲۸/۹	۱۰/۳	هرمزگان.....
۱۴/۴	۸۵/۶	۴۵/۰	۲۸/۰	۲۷/۰	۲۰/۶	۲۲/۸	۹/۵	همدان.....
۱۶/۸	۸۳/۲	۴۶/۳	۴۵/۴	۸/۳	۲۴/۹	۲۵/۲	۱۲/۸	یزد.....

## ۴۷- شاخص‌های عمده نیروی کار در جمعیت ۱۵ ساله و بیش تر به تفکیک جنس و استان (دنباله)

کل کشور

جنس و استان	نرخ مشارکت اقتصادی	نرخ اشتغال	نرخ جمعیت دارای اشتغال ناقص	نسبت اشتغال	سهم جمعیت دارای اشتغال ناقص	سهم شاغلین با ساعت کار معمول ۴۹ ساعت و بیش تر	نرخ مقدار اشتغال ناقص
مرد	۷۰/۴	۱۹/۵	۱۰/۳	۶۳/۰	۱۱/۵	۴۳/۵	۴/۶
آذربایجان شرقی	۷۳/۱	۹۰/۱	۹/۶	۶۵/۸	۱۰/۶	۴۴/۸	۴/۶
آذربایجان غربی	۷۴/۲	۸۸/۳	۸/۷	۶۵/۵	۹/۹	۳۹/۳	۴/۳
اردبیل	۷۵/۱	۸۵/۰	۱۰/۳	۶۳/۸	۱۲/۱	۵۱/۵	۵/۴
اصفهان	۷۰/۲	۸۷/۵	۱۵/۲	۶۱/۵	۱۷/۳	۳۰/۶	۸/۱
البرز	۶۷/۷	۸۸/۰	۳/۹	۵۹/۶	۴/۴	۵۷/۸	۱/۶
ایلام	۶۴/۱	۹۱/۲	۱۸/۶	۵۸/۵	۲۰/۴	۲۷/۰	۷/۴
بوشهر	۶۹/۵	۸۹/۷	۶/۶	۶۲/۳	۷/۴	۴۶/۵	۲/۹
تهران	۶۹/۹	۹۰/۸	۳/۷	۶۳/۴	۴/۱	۵۴/۹	۱/۶
چهارمحال و بختیاری	۶۹/۹	۸۱/۰	۱۳/۱	۵۶/۶	۱۶/۲	۳۷/۴	۶/۳
خراسان جنوبی	۶۵/۶	۹۲/۶	۱۲/۵	۶۰/۷	۱۳/۵	۲۸/۳	۵/۱
خراسان رضوی	۷۴/۸	۸۹/۱	۱۴/۷	۶۶/۶	۱۶/۵	۳۷/۹	۶/۸
خراسان شمالی	۷۲/۹	۸۸/۱	۱۹/۹	۶۴/۳	۲۲/۵	۳۳/۵	۱۰/۹
خوزستان	۷۰/۳	۸۹/۶	۸/۸	۶۳/۰	۹/۹	۴۲/۵	۳/۵
زنجان	۷۱/۸	۹۰/۶	۷/۴	۶۵/۱	۸/۲	۵۰/۵	۴/۰
سمنان	۶۹/۸	۹۳/۲	۸/۸	۶۵/۰	۹/۵	۴۳/۰	۳/۷
سیستان و بلوچستان	۶۰/۹	۸۸/۵	۹/۷	۵۳/۸	۱۱/۰	۳۰/۹	۴/۰
فارس	۷۱/۰	۹۱/۰	۱۴/۷	۶۴/۷	۱۶/۲	۳۹/۰	۵/۶
قزوین	۷۱/۵	۸۸/۴	۱۴/۷	۶۳/۳	۱۶/۶	۳۷/۴	۶/۹
قم	۶۶/۰	۹۰/۳	۱۱/۶	۵۹/۶	۱۲/۸	۴۲/۶	۵/۱
کردستان	۷۸/۳	۸۶/۹	۹/۲	۶۸/۱	۱۰/۵	۴۰/۸	۴/۶
کرمان	۶۸/۵	۹۲/۸	۹/۸	۶۳/۶	۱۰/۶	۳۲/۲	۳/۷
کرمانشاه	۶۹/۳	۷۸/۳	۱۵/۸	۵۴/۳	۲۰/۱	۳۷/۷	۸/۸
کهگیلویه و بویراحمد	۶۶/۳	۸۹/۰	۱۵/۷	۵۹/۰	۱۷/۷	۳۶/۶	۶/۹
گلستان	۷۰/۴	۹۰/۳	۱۸/۶	۶۳/۶	۲۰/۶	۴۲/۶	۷/۸
گیلان	۶۸/۸	۹۰/۲	۱۰/۶	۶۲/۰	۱۱/۸	۴۹/۶	۵/۲
لرستان	۶۵/۳	۸۹/۳	۲۰/۷	۵۸/۳	۲۳/۲	۲۴/۳	۱۰/۱
مازندران	۷۱/۸	۹۱/۹	۹/۸	۶۶/۰	۱۰/۶	۵۷/۸	۳/۸
مرکزی	۶۹/۱	۹۳/۵	۷/۲	۶۴/۵	۷/۷	۴۲/۳	۳/۲
هرمزگان	۶۸/۸	۹۰/۱	۶/۵	۶۲/۰	۷/۲	۴۸/۴	۳/۱
همدان	۷۱/۲	۹۱/۲	۱۱/۶	۶۵/۰	۱۲/۷	۴۸/۸	۵/۸
یزد	۷۰/۴	۹۱/۰	۴/۸	۶۴/۰	۵/۳	۳۶/۷	۱/۹



## ۴۷- شاخص‌های عمده نیروی کار در جمعیت ۱۵ ساله و بیش‌تر به تفکیک جنس و استان (دنباله)

سهم اشتغال در بخش		سهم اشتغال در بخش			نرخ بیکاری			جنس و استان
عمومی	خصوصی	خدمات	صنعت	کشاورزی	۲۹-۱۵ساله	۲۴-۱۵ساله	۱۵ ساله و بیش‌تر	
۱۴/۹	۸۵/۱	۴۹/۶	۳۳/۳	۱۷/۱	۲۱/۴	۲۵/۴	۱۰/۵	مرد.....
۱۰/۸	۸۹/۲	۴۲/۱	۳۸/۸	۱۹/۰	۲۲/۷	۲۳/۳	۹/۹	آذربایجان شرقی.....
۱۰/۰	۹۰/۰	۴۸/۱	۲۳/۳	۲۸/۶	۲۱/۴	۲۳/۳	۱۱/۷	آذربایجان غربی.....
۱۲/۴	۸۷/۶	۴۶/۸	۲۴/۳	۲۸/۹	۲۸/۰	۲۹/۸	۱۵/۰	اردبیل.....
۱۳/۷	۸۶/۳	۴۳/۹	۴۳/۹	۱۲/۲	۲۰/۱	۲۳/۸	۱۲/۵	اصفهان.....
۱۹/۷	۸۰/۳	۵۱/۴	۴۵/۷	۲/۸	۲۱/۹	۲۷/۴	۱۲/۰	البرز.....
۲۳/۹	۷۶/۱	۴۹/۱	۳۰/۷	۲۰/۲	۲۲/۲	۲۶/۲	۸/۸	ایلام.....
۲۳/۷	۷۶/۳	۵۹/۸	۲۶/۴	۱۳/۹	۲۱/۵	۲۵/۴	۱۰/۳	بوشهر.....
۱۸/۴	۸۱/۶	۶۲/۹	۳۵/۷	۱/۳	۱۸/۲	۲۳/۲	۹/۲	تهران.....
۱۵/۱	۸۴/۹	۴۲/۴	۳۸/۷	۱۸/۹	۳۳/۴	۳۵/۷	۱۹/۰	چهارمحال و بختیاری.....
۱۸/۱	۸۱/۹	۴۰/۳	۲۸/۹	۳۰/۷	۱۸/۰	۲۱/۳	۷/۴	خراسان جنوبی.....
۱۱/۲	۸۸/۸	۴۵/۵	۳۳/۳	۲۱/۳	۱۸/۵	۲۱/۲	۱۰/۹	خراسان رضوی.....
۱۴/۲	۸۵/۸	۳۶/۶	۲۷/۴	۳۶/۰	۲۳/۴	۲۷/۶	۱۱/۹	خراسان شمالی.....
۱۶/۹	۸۳/۱	۵۱/۸	۳۱/۷	۱۶/۵	۲۳/۲	۲۹/۰	۱۰/۴	خوزستان.....
۱۴/۰	۸۶/۰	۳۶/۲	۳۲/۴	۳۱/۴	۱۸/۸	۲۰/۰	۹/۴	زنجان.....
۱۸/۷	۸۱/۳	۵۰/۰	۳۴/۶	۱۵/۳	۱۸/۶	۱۹/۹	۶/۸	سمنان.....
۲۰/۳	۷۹/۷	۵۱/۷	۲۸/۱	۲۰/۲	۲۴/۱	۳۲/۹	۱۱/۵	سیستان و بلوچستان.....
۱۱/۹	۸۸/۱	۴۸/۳	۳۰/۶	۲۱/۱	۲۰/۸	۲۴/۲	۹/۰	فارس.....
۹/۹	۹۰/۱	۴۲/۸	۳۸/۲	۱۸/۹	۲۲/۳	۲۹/۰	۱۱/۶	قزوین.....
۱۸/۴	۸۱/۶	۵۴/۵	۴۱/۲	۴/۱	۱۶/۵	۲۲/۵	۹/۷	قم.....
۱۳/۳	۸۶/۷	۵۲/۸	۲۴/۵	۲۲/۸	۲۷/۹	۳۷/۷	۱۳/۱	کردستان.....
۱۳/۶	۸۶/۴	۳۶/۷	۲۷/۸	۳۵/۵	۲۰/۰	۲۵/۲	۷/۲	کرمان.....
۱۴/۶	۸۵/۴	۵۴/۲	۲۳/۲	۲۲/۶	۳۷/۳	۳۹/۰	۲۱/۷	کرمانشاه.....
۲۴/۸	۷۵/۲	۵۱/۳	۳۲/۴	۱۶/۳	۲۵/۳	۲۸/۶	۱۱/۰	کهگیلویه و بویراحمد.....
۱۱/۶	۸۸/۴	۴۴/۷	۲۶/۳	۲۹/۰	۲۲/۸	۲۷/۶	۹/۷	گلستان.....
۱۱/۸	۸۸/۲	۴۹/۳	۲۷/۳	۲۳/۳	۲۴/۰	۲۸/۵	۹/۸	گیلان.....
۱۴/۵	۸۵/۵	۴۴/۵	۳۳/۴	۲۲/۱	۲۲/۶	۲۳/۸	۱۰/۷	لرستان.....
۱۳/۷	۸۶/۳	۴۸/۵	۳۱/۰	۲۰/۵	۲۱/۸	۲۳/۳	۸/۱	مازندران.....
۱۷/۱	۸۲/۹	۳۹/۳	۴۳/۵	۱۷/۳	۱۷/۰	۲۲/۶	۶/۵	مرکزی.....
۱۷/۳	۸۲/۷	۵۲/۱	۲۶/۶	۲۱/۳	۲۲/۴	۳۱/۰	۹/۹	هرمزگان.....
۱۳/۴	۸۶/۶	۴۴/۸	۲۸/۰	۲۷/۲	۱۷/۳	۱۸/۹	۸/۸	همدان.....
۱۳/۷	۸۶/۳	۴۴/۰	۴۶/۶	۹/۴	۱۶/۵	۱۸/۷	۹/۰	یزد.....

## ۴۷- شاخص‌های عمده نیروی کار در جمعیت ۱۵ ساله و بیش‌تر به تفکیک جنس و استان (دنباله)

کل کشور

جنس و استان	نرخ مشارکت اقتصادی	نرخ اشتغال	نرخ اشتغال ناقص	نسبت اشتغال	سهم جمعیت دارای اشتغال ناقص	سهم شاغلین با ساعت کار معمول ۴۹ ساعت و بیش‌تر	نرخ مقدار اشتغال ناقص
زن	۱۶/۳	۷۹/۳	۳/۹	۱۲/۹	۵/۰	۱۳/۹	۳/۰
آذربایجان شرقی	۱۶/۹	۸۴/۹	۱/۸	۱۴/۳	۲/۱	۱۳/۷	۱/۴
آذربایجان غربی	۱۶/۰	۹۱/۷	۱/۹	۱۴/۶	۲/۱	۱۰/۶	۱/۸
اردبیل	۲۱/۵	۸۳/۳	۲/۳	۱۷/۹	۲/۷	۱۲/۴	۲/۰
اصفهان	۱۷/۳	۷۶/۹	۵/۷	۱۳/۳	۷/۴	۹/۰	۵/۲
البرز	۱۲/۶	۷۲/۸	۲/۰	۹/۲	۲/۷	۲۶/۷	۱/۴
ایلام	۱۶/۶	۷۷/۹	۲/۳	۱۲/۹	۳/۰	۴/۹	۱/۸
بوشهر	۱۳/۰	۸۳/۴	۳/۹	۱۰/۹	۴/۶	۱۶/۳	۳/۲
تهران	۱۶/۲	۷۷/۸	۳/۲	۱۲/۶	۴/۱	۱۷/۰	۲/۰
چهارمحال و بختیاری	۱۷/۷	۷۴/۸	۴/۵	۱۳/۲	۶/۰	۷/۹	۳/۱
خراسان جنوبی	۲۱/۲	۷۹/۶	۴/۴	۱۶/۹	۵/۵	۸/۲	۳/۵
خراسان رضوی	۱۹/۲	۷۸/۰	۷/۵	۱۵/۰	۹/۶	۱۱/۲	۵/۹
خراسان شمالی	۲۳/۹	۹۰/۴	۵/۸	۲۱/۶	۶/۵	۱۱/۳	۴/۸
خوزستان	۱۵/۸	۷۷/۱	۴/۲	۱۲/۲	۵/۴	۱۰/۶	۳/۴
زنجان	۱۶/۸	۸۸/۶	۲/۳	۱۴/۹	۲/۶	۹/۷	۲/۲
سمنان	۱۶/۰	۸۴/۲	۲/۷	۱۳/۴	۳/۲	۱۳/۹	۱/۶
سیستان و بلوچستان	۱۳/۲	۸۱/۰	۲/۹	۱۰/۷	۳/۶	۷/۸	۱/۷
فارس	۱۵/۷	۷۷/۷	۵/۷	۱۲/۲	۷/۴	۱۵/۸	۴/۱
قزوین	۱۳/۹	۸۷/۸	۴/۸	۱۲/۲	۵/۵	۹/۷	۳/۶
قم	۱۲/۴	۸۰/۴	۵/۱	۱۰/۰	۶/۳	۱۲/۲	۴/۴
کردستان	۱۴/۹	۷۴/۲	۰/۸	۱۱/۱	۱/۱	۹/۹	۰/۶
کرمان	۱۶/۸	۷۱/۸	۲/۴	۱۲/۱	۳/۴	۶/۶	۲/۳
کرمانشاه	۱۵/۸	۷۵/۸	۴/۰	۱۲/۰	۵/۲	۱۴/۹	۳/۳
کهگیلویه و بویراحمد	۲۰/۲	۷۹/۱	۳/۴	۱۶/۰	۴/۳	۹/۸	۲/۷
گلستان	۱۶/۱	۷۵/۲	۱۱/۲	۱۲/۱	۱۴/۹	۲۰/۴	۶/۸
گیلان	۱۹/۳	۸۳/۴	۳/۹	۱۶/۱	۴/۶	۲۳/۶	۳/۳
لرستان	۱۱/۵	۷۳/۸	۲/۰	۸/۵	۲/۷	۸/۲	۱/۸
مازندران	۱۷/۰	۷۳/۶	۲/۳	۱۲/۵	۳/۲	۲۴/۹	۱/۵
مرکزی	۷/۶	۸۶/۰	۱/۱	۶/۵	۱/۳	۱۵/۱	۱/۰
هرمزگان	۱۸/۶	۸۸/۲	۱/۴	۱۶/۴	۱/۶	۱۳/۸	۰/۹
همدان	۱۳/۳	۸۶/۸	۳/۰	۱۱/۵	۳/۴	۱۳/۱	۲/۵
یزد	۱۹/۰	۷۲/۹	۲/۸	۱۳/۹	۳/۸	۸/۰	۲/۵



## ۴۷- شاخص‌های عمده نیروی کار در جمعیت ۱۵ ساله و بیش‌تر به تفکیک جنس و استان (دنباله)

سهم اشتغال در بخش		سهم اشتغال در بخش			نرخ بیکاری			جنس و استان
عمومی	خصوصی	خدمات	صنعت	کشاورزی	۲۹-۱۵ساله	۲۴-۱۵ساله	۱۵ ساله و بیش‌تر	
۲۴/۶	۷۵/۴	۵۳/۱	۲۵/۱	۲۱/۹	۴۲/۳	۴۴/۲	۲۰/۷	زن.....
۱۷/۱	۸۲/۹	۳۱/۷	۴۴/۴	۲۳/۹	۳۰/۴	۲۵/۷	۱۵/۱	آذربایجان شرقی.....
۱۴/۳	۸۵/۷	۳۲/۰	۱۷/۷	۵۰/۳	۲۴/۵	۲۲/۶	۸/۳	آذربایجان غربی.....
۱۲/۵	۸۷/۵	۲۳/۵	۲۱/۹	۵۴/۶	۴۳/۶	۴۳/۶	۱۶/۷	اردبیل.....
۲۲/۲	۷۷/۸	۵۲/۶	۴۲/۳	۵/۱	۴۴/۲	۵۱/۲	۲۳/۱	اصفهان.....
۳۷/۱	۶۲/۹	۷۵/۷	۲۳/۲	۱/۲	۴۳/۶	۵۳/۰	۲۷/۲	البرز.....
۳۲/۵	۶۷/۵	۴۵/۱	۱۲/۱	۴۲/۷	۵۷/۸	۶۸/۳	۲۲/۱	ایلام.....
۳۶/۱	۶۳/۹	۷۰/۴	۱۳/۶	۱۶/۰	۳۳/۰	۴۲/۷	۱۶/۶	بوشهر.....
۲۹/۹	۷۰/۱	۷۷/۲	۲۲/۰	۰/۸	۴۰/۸	۴۵/۹	۲۲/۲	تهران.....
۲۴/۴	۷۵/۶	۴۰/۶	۴۵/۰	۱۴/۴	۶۱/۲	۶۱/۱	۲۵/۲	چهارمحال و بختیاری.....
۲۱/۲	۷۸/۸	۳۳/۴	۲۶/۹	۳۹/۷	۴۷/۵	۳۹/۳	۲۰/۴	خراسان جنوبی.....
۱۷/۷	۸۲/۳	۴۶/۶	۲۰/۱	۳۳/۳	۴۲/۵	۴۴/۹	۲۲/۰	خراسان رضوی.....
۲۰/۸	۷۹/۲	۳۵/۷	۱۵/۱	۴۹/۱	۲۵/۰	۲۵/۴	۹/۶	خراسان شمالی.....
۲۵/۱	۷۴/۹	۴۹/۹	۱۳/۷	۳۶/۳	۴۸/۴	۴۶/۰	۲۲/۹	خوزستان.....
۱۹/۴	۸۰/۶	۳۲/۵	۲۵/۲	۴۲/۳	۳۱/۹	۳۳/۷	۱۱/۴	زنجان.....
۲۴/۵	۷۵/۵	۵۵/۹	۳۱/۶	۱۲/۴	۳۲/۷	۴۰/۸	۱۵/۸	سمنان.....
۴۴/۸	۵۵/۲	۵۷/۶	۳۴/۰	۸/۴	۳۴/۴	۲۶/۸	۱۹/۰	سیستان و بلوچستان.....
۲۶/۲	۷۳/۸	۶۰/۴	۲۶/۸	۱۲/۸	۴۱/۴	۴۴/۰	۲۲/۳	فارس.....
۲۴/۵	۷۵/۵	۵۶/۲	۲۱/۲	۲۲/۷	۲۶/۶	۲۲/۶	۱۲/۲	قزوین.....
۲۵/۷	۷۴/۳	۵۱/۳	۴۸/۴	۰/۴	۳۴/۶	۳۴/۶	۱۹/۶	قم.....
۲۳/۷	۷۶/۳	۳۷/۶	۲۸/۷	۳۳/۷	۵۶/۸	۵۶/۰	۲۵/۸	کردستان.....
۳۶/۵	۶۳/۵	۵۴/۰	۱۸/۷	۲۷/۲	۵۶/۱	۵۸/۷	۲۸/۲	کرمان.....
۱۸/۸	۸۱/۲	۳۴/۲	۱۸/۵	۴۷/۳	۴۵/۵	۳۳/۹	۲۴/۲	کرمانشاه.....
۲۵/۴	۷۴/۶	۴۴/۳	۱۹/۳	۳۶/۴	۴۲/۳	۳۸/۹	۲۰/۹	کهگیلویه و بویراحمد.....
۲۳/۶	۷۶/۴	۵۱/۸	۲۰/۸	۲۷/۴	۴۶/۸	۵۴/۲	۲۴/۸	گلستان.....
۲۰/۰	۸۰/۰	۴۸/۷	۱۴/۹	۳۶/۲	۴۳/۹	۵۲/۴	۱۶/۶	گیلان.....
۳۶/۲	۶۳/۸	۵۳/۲	۱۱/۸	۳۵/۰	۵۹/۶	۶۲/۱	۲۶/۲	لرستان.....
۲۵/۲	۷۴/۸	۶۸/۷	۱۳/۸	۱۷/۵	۵۴/۱	۵۹/۰	۲۶/۴	مازندران.....
۳۶/۹	۶۳/۱	۷۲/۲	۱۹/۴	۸/۴	۴۵/۰	۵۴/۵	۱۴/۰	مرکزی.....
۱۸/۰	۸۲/۰	۳۸/۴	۵۱/۵	۱۰/۱	۱۹/۴	۲۳/۵	۱۱/۸	هرمزگان.....
۲۰/۳	۷۹/۷	۴۶/۰	۲۸/۲	۲۵/۷	۳۶/۵	۴۷/۴	۱۳/۲	همدان.....
۳۱/۹	۶۸/۱	۵۷/۵	۳۹/۴	۳/۱	۵۱/۱	۵۰/۶	۲۷/۱	یزد.....



## ۴۷- شاخص‌های عمده نیروی کار در جمعیت ۱۵ ساله و بیش‌تر به تفکیک جنس و استان (دنباله)

نرخ مشارکت اقتصادی	نرخ اشتغال	نرخ اشتغال ناقص	نسبت اشتغال	سهم جمعیت دارای اشتغال ناقص	سهم شاغلین با ساعت کار معمول ۴۹ ساعت و بیش‌تر	نرخ مقدار اشتغال ناقص	جنس و استان
۴۲/۴	۸۶/۳	۷/۵	۳۶/۶	۸/۷	۴۰/۵	۳/۶	مرد و زن
۴۲/۶	۸۶/۵	۸/۱	۳۶/۸	۹/۴	۴۰/۵	۴/۱	آذربایجان شرقی
۴۰/۶	۸۶/۱	۸/۰	۳۵/۰	۹/۳	۳۷/۹	۳/۹	آذربایجان غربی
۴۲/۸	۸۰/۳	۹/۳	۳۴/۴	۱۱/۶	۴۵/۴	۵/۸	اردبیل
۴۳/۳	۸۴/۳	۱۲/۴	۳۶/۵	۱۴/۷	۲۷/۴	۷/۲	اصفهان
۴۰/۹	۸۵/۲	۲/۳	۳۴/۸	۲/۹	۵۳/۷	۱/۴	البرز
۳۷/۷	۸۵/۶	۱۱/۹	۳۲/۳	۱۲/۹	۲۳/۱	۵/۰	ایلام
۴۱/۳	۸۸/۷	۵/۹	۳۶/۶	۶/۶	۴۲/۲	۲/۸	بوشهر
۴۳/۳	۸۸/۱	۲/۵	۳۸/۲	۴/۰	۴۸/۱	۱/۷	تهران
۴۳/۹	۷۹/۶	۹/۶	۳۴/۹	۱۲/۱	۳۲/۸	۴/۸	چهارمحال و بختیاری
۴۰/۱	۸۷/۳	۸/۳	۳۵/۰	۹/۵	۲۸/۶	۴/۱	خراسان جنوبی
۴۵/۱	۸۵/۶	۹/۶	۳۸/۶	۱۱/۳	۳۸/۶	۵/۱	خراسان رضوی
۴۴/۵	۸۶/۴	۱۳/۳	۳۸/۵	۱۵/۴	۲۹/۹	۷/۸	خراسان شمالی
۴۱/۵	۸۶/۳	۷/۵	۳۵/۸	۸/۶	۴۰/۳	۳/۳	خوزستان
۴۰/۷	۸۸/۴	۶/۷	۳۶/۰	۷/۶	۴۵/۲	۳/۸	زنجان
۴۱/۷	۹۰/۶	۷/۰	۳۷/۸	۷/۸	۳۷/۴	۳/۴	سمنان
۴۰/۷	۸۴/۵	۶/۱	۳۴/۴	۷/۲	۲۹/۰	۳/۱	سیستان و بلوچستان
۴۲/۵	۸۷/۴	۱۰/۰	۳۷/۲	۱۱/۵	۳۴/۵	۴/۲	فارس
۴۱/۷	۸۶/۸	۱۲/۴	۳۶/۲	۱۴/۳	۳۴/۹	۶/۲	قزوین
۳۹/۵	۸۸/۷	۱۰/۲	۳۵/۰	۱۱/۵	۳۸/۶	۴/۸	قم
۴۴/۳	۸۳/۵	۶/۷	۳۷/۰	۸/۰	۴۳/۱	۳/۳	کردستان
۴۱/۲	۸۶/۱	۶/۱	۳۵/۵	۷/۰	۲۶/۳	۲/۶	کرمان
۳۹/۳	۷۳/۴	۱۳/۶	۲۸/۸	۱۸/۵	۳۶/۶	۷/۸	کرمانشاه
۴۳/۴	۸۳/۷	۱۰/۹	۳۶/۳	۱۳/۰	۳۱/۸	۵/۷	کهگیلویه و بویراحمد
۴۲/۶	۸۷/۶	۱۱/۲	۳۷/۳	۱۲/۸	۴۴/۱	۴/۹	گلستان
۴۲/۳	۸۶/۲	۷/۸	۳۶/۴	۹/۰	۴۵/۶	۳/۹	گیلان
۳۶/۶	۸۴/۵	۱۲/۷	۳۰/۹	۱۵/۰	۲۵/۸	۶/۰	لرستان
۴۳/۴	۸۵/۹	۵/۶	۳۷/۳	۶/۵	۵۳/۴	۲/۳	مازندران
۳۸/۳	۹۲/۴	۵/۹	۳۵/۴	۶/۴	۴۲/۰	۲/۵	مرکزی
۴۶/۰	۸۸/۱	۲/۱	۴۰/۵	۲/۴	۴۲/۷	۰/۹	هرمزگان
۴۰/۳	۸۹/۱	۹/۰	۳۵/۹	۱۰/۱	۴۶/۷	۴/۶	همدان
۴۵/۰	۸۶/۷	۳/۶	۳۹/۰	۴/۲	۳۳/۳	۱/۶	یزد

۴۷- شاخص‌های عمده نیروی کار در جمعیت ۱۵ ساله و بیش تر به تفکیک جنس و استان (دنباله)

سهم اشتغال در بخش		سهم اشتغال در بخش			نرخ بیکاری			جنس و استان
عمومی	خصوصی	خدمات	صنعت	کشاورزی	۲۹-۱۵ساله	۲۴-۱۵ساله	۱۵ ساله و بیش تر	
۲۰/۶	۷۹/۴	۶۰/۳	۳۴/۴	۵/۳	۲۸/۱	۳۲/۳	۱۳/۷	مرد و زن.....
۱۵/۹	۸۴/۱	۵۱/۰	۴۴/۶	۴/۴	۳۱/۳	۳۳/۲	۱۳/۵	آذربایجان شرقی.....
۱۶/۵	۸۳/۵	۶۴/۲	۲۷/۶	۸/۲	۲۷/۳	۳۲/۲	۱۳/۹	آذربایجان غربی.....
۱۹/۵	۸۰/۵	۶۲/۳	۳۲/۲	۵/۵	۳۹/۴	۴۵/۰	۱۹/۷	اردبیل.....
۱۵/۵	۸۴/۵	۴۷/۹	۴۵/۹	۶/۲	۲۶/۵	۳۰/۴	۱۵/۷	اصفهان.....
۲۲/۸	۷۷/۲	۵۶/۰	۴۲/۸	۱/۲	۲۶/۹	۳۳/۴	۱۴/۸	البرز.....
۳۷/۱	۶۲/۹	۶۴/۲	۲۸/۹	۶/۸	۳۷/۷	۴۸/۰	۱۴/۴	ایلام.....
۲۹/۱	۷۰/۹	۶۷/۵	۲۳/۷	۸/۹	۲۳/۰	۲۷/۲	۱۱/۳	بوشهر.....
۲۱/۰	۷۹/۰	۶۶/۸	۳۲/۶	۰/۶	۲۴/۱	۲۸/۳	۱۱/۹	تهران.....
۲۲/۳	۷۷/۷	۵۲/۷	۳۸/۵	۸/۸	۴۰/۲	۴۲/۴	۲۰/۴	چهارمحال و بختیاری.....
۲۹/۰	۷۱/۰	۵۷/۶	۲۹/۰	۱۳/۴	۲۸/۵	۲۸/۹	۱۲/۷	خراسان جنوبی.....
۱۶/۲	۸۳/۸	۵۸/۱	۳۴/۹	۷/۰	۲۵/۰	۲۷/۴	۱۴/۴	خراسان رضوی.....
۲۸/۰	۷۲/۰	۵۸/۰	۲۹/۳	۱۲/۷	۲۷/۶	۲۹/۸	۱۳/۶	خراسان شمالی.....
۲۳/۷	۷۶/۳	۶۱/۹	۳۲/۱	۶/۰	۳۱/۲	۳۶/۷	۱۳/۷	خوزستان.....
۲۲/۲	۷۷/۸	۵۱/۶	۳۹/۲	۹/۳	۲۶/۴	۳۲/۲	۱۱/۶	زنجان.....
۲۲/۲	۷۷/۸	۵۶/۳	۳۵/۴	۸/۲	۲۳/۹	۲۷/۵	۹/۴	سمنان.....
۳۵/۷	۶۴/۳	۷۰/۹	۲۵/۱	۴/۰	۳۰/۷	۳۵/۷	۱۵/۵	سیستان و بلوچستان.....
۱۸/۵	۸۱/۵	۶۰/۷	۳۱/۱	۸/۲	۲۸/۴	۳۳/۱	۱۲/۶	فارس.....
۱۴/۹	۸۵/۱	۵۱/۶	۴۰/۰	۸/۴	۲۶/۳	۳۲/۰	۱۳/۲	قزوین.....
۲۰/۰	۸۰/۰	۵۵/۳	۴۲/۵	۲/۱	۱۹/۹	۲۵/۳	۱۱/۳	قم.....
۲۱/۰	۷۹/۰	۶۶/۹	۲۸/۰	۵/۱	۳۳/۹	۴۴/۵	۱۶/۵	کردستان.....
۲۵/۵	۷۴/۵	۵۵/۷	۳۲/۲	۱۲/۱	۳۵/۶	۴۳/۱	۱۳/۹	کرمان.....
۲۱/۱	۷۸/۹	۶۷/۷	۲۷/۰	۵/۳	۴۵/۱	۴۶/۴	۲۶/۶	کرمانشاه.....
۳۵/۶	۶۴/۴	۶۲/۸	۳۱/۴	۵/۸	۳۶/۱	۴۱/۳	۱۶/۳	کهگیلویه و بویراحمد.....
۲۰/۱	۷۹/۹	۶۱/۹	۲۵/۱	۱۲/۹	۲۹/۰	۳۲/۹	۱۲/۴	گلستان.....
۱۹/۲	۸۰/۸	۶۴/۲	۲۸/۵	۷/۰	۳۳/۶	۴۱/۷	۱۳/۸	گیلان.....
۲۵/۳	۷۴/۷	۶۳/۶	۳۲/۵	۳/۹	۳۳/۴	۳۶/۲	۱۵/۵	لرستان.....
۲۲/۴	۷۷/۶	۶۴/۳	۲۸/۲	۷/۵	۳۴/۱	۳۶/۹	۱۴/۱	مازندران.....
۲۳/۳	۷۶/۷	۴۹/۷	۴۴/۸	۵/۵	۲۰/۰	۲۶/۴	۷/۶	مرکزی.....
۲۴/۰	۷۶/۰	۶۵/۲	۲۷/۶	۷/۱	۲۳/۴	۳۳/۴	۱۱/۹	هرمزگان.....
۲۱/۶	۷۸/۴	۶۱/۶	۲۹/۷	۸/۷	۲۴/۴	۲۹/۹	۱۰/۹	همدان.....
۱۸/۱	۸۱/۹	۴۹/۷	۴۵/۶	۴/۶	۲۵/۰	۲۴/۹	۱۳/۳	یزد.....



## ۴۷- شاخص‌های عمده نیروی کار در جمعیت ۱۵ ساله و بیش‌تر به تفکیک جنس و استان (دنباله)

جنس و استان	نرخ مشارکت اقتصادی	نرخ اشتغال	نرخ جمعیت دارای اشتغال ناقص	نسبت اشتغال	سهم جمعیت دارای اشتغال ناقص	سهم شاغلین با ساعت کار معمول ۴۹ ساعت و بیش‌تر	نرخ مقدار اشتغال ناقص
مرد	۶۹/۱	۸۸/۸	۸/۳	۶۱/۳	۹/۴	۴۵/۵	۳/۷
آذربایجان شرقی	۷۰/۷	۸۸/۳	۹/۳	۶۲/۴	۱۰/۶	۴۵/۶	۴/۴
آذربایجان غربی	۷۰/۴	۸۶/۵	۸/۷	۶۰/۹	۱۰/۰	۴۱/۴	۴/۰
اردبیل	۷۱/۶	۸۲/۸	۱۰/۴	۵۹/۳	۱۲/۶	۵۰/۹	۵/۹
اصفهان	۶۹/۴	۸۶/۸	۱۴/۱	۶۰/۲	۱۶/۳	۳۱/۳	۷/۵
البرز	۶۷/۶	۸۷/۶	۳/۶	۵۹/۲	۴/۱	۵۸/۰	۱/۴
ایلام	۶۱/۳	۸۹/۷	۱۴/۳	۵۵/۰	۱۶/۰	۲۶/۴	۵/۴
بوشهر	۶۸/۷	۸۹/۹	۶/۴	۶۱/۸	۷/۱	۴۶/۹	۲/۸
تهران	۶۹/۶	۹۰/۶	۳/۶	۶۳/۰	۴/۰	۵۴/۴	۱/۶
چهارمحال و بختیاری	۶۸/۱	۸۲/۱	۱۰/۹	۵۵/۹	۱۳/۳	۳۸/۵	۵/۱
خراسان جنوبی	۶۰/۹	۹۲/۲	۹/۶	۵۶/۲	۱۰/۴	۳۳/۴	۴/۳
خراسان رضوی	۷۳/۳	۸۸/۴	۱۰/۵	۶۴/۸	۱۱/۹	۴۳/۴	۵/۱
خراسان شمالی	۷۰/۸	۸۷/۲	۱۵/۵	۶۱/۷	۱۷/۸	۳۵/۳	۸/۴
خوزستان	۶۸/۹	۸۹/۶	۷/۹	۶۱/۸	۸/۹	۴۵/۰	۳/۲
زنجان	۶۷/۶	۸۹/۹	۷/۳	۶۰/۸	۸/۱	۵۱/۸	۳/۸
سمنان	۶۸/۱	۹۲/۷	۸/۰	۶۳/۱	۸/۷	۴۲/۵	۳/۶
سیستان و بلوچستان	۶۳/۲	۸۶/۸	۷/۲	۵۴/۸	۸/۲	۳۴/۶	۳/۳
فارس	۶۹/۱	۹۰/۳	۱۱/۱	۶۲/۳	۱۲/۳	۳۸/۶	۴/۲
قزوین	۶۹/۷	۸۷/۲	۱۳/۶	۶۰/۸	۱۵/۶	۳۹/۰	۶/۵
قم	۶۵/۷	۹۰/۴	۱۱/۲	۵۹/۴	۱۲/۴	۴۳/۰	۴/۸
کردستان	۷۶/۳	۸۶/۹	۷/۷	۶۶/۳	۸/۹	۴۶/۶	۳/۵
کرمان	۶۵/۷	۹۱/۸	۷/۳	۶۰/۳	۸/۰	۳۰/۵	۲/۷
کرمانشاه	۶۶/۶	۷۵/۵	۱۵/۳	۵۰/۳	۲۰/۳	۳۹/۷	۸/۱
کهگیلویه و بویراحمد	۶۵/۷	۸۷/۵	۱۲/۹	۵۷/۴	۱۴/۸	۳۶/۶	۶/۰
گلستان	۶۸/۷	۹۰/۶	۱۲/۵	۶۲/۳	۱۳/۸	۴۹/۲	۵/۰
گیلان	۶۶/۷	۸۸/۷	۸/۹	۵۹/۱	۱۰/۰	۵۲/۵	۴/۰
لرستان	۶۲/۱	۸۷/۹	۱۴/۸	۵۴/۶	۱۶/۸	۲۸/۰	۶/۵
مازندران	۶۸/۸	۸۹/۸	۶/۵	۶۱/۷	۷/۲	۶۰/۱	۲/۴
مرکزی	۶۷/۳	۹۳/۴	۶/۵	۶۲/۹	۶/۹	۴۴/۸	۲/۶
هرمزگان	۷۱/۹	۹۰/۰	۲/۵	۶۴/۸	۲/۸	۴۹/۰	۱/۰
همدان	۶۹/۰	۹۰/۸	۱۰/۱	۶۲/۶	۱۱/۱	۵۱/۸	۴/۸
یزد	۶۹/۷	۹۰/۸	۴/۰	۶۳/۳	۴/۴	۳۸/۴	۱/۵

## ۴۷- شاخص‌های عمده نیروی کار در جمعیت ۱۵ ساله و بیش‌تر به تفکیک جنس و استان (دنباله)

سهم اشتغال در بخش		سهم اشتغال در بخش			نرخ بیکاری			جنس و استان
عمومی	خصوصی	خدمات	صنعت	کشاورزی	۲۹-۱۵ساله	۲۴-۱۵ساله	۱۵ ساله و بیش‌تر	
۱۸/۱	۸۱/۹	۵۸/۲	۳۶/۱	۵/۷	۲۲/۶	۲۷/۵	۱۱/۲	مرد.....
۱۳/۸	۸۶/۲	۵۱/۱	۴۴/۱	۴/۸	۲۸/۲	۳۱/۱	۱۱/۷	آذربایجان شرقی.....
۱۴/۰	۸۶/۰	۶۳/۳	۲۸/۲	۸/۶	۲۵/۳	۲۹/۹	۱۳/۵	آذربایجان غربی.....
۱۷/۵	۸۲/۵	۶۳/۴	۳۰/۶	۶/۰	۳۳/۹	۴۰/۳	۱۷/۲	اردبیل.....
۱۳/۶	۸۶/۴	۴۵/۸	۴۷/۱	۷/۱	۲۰/۳	۲۴/۲	۱۳/۲	اصفهان.....
۲۰/۵	۷۹/۵	۵۲/۸	۴۵/۹	۱/۳	۲۲/۳	۲۸/۳	۱۲/۴	البرز.....
۳۳/۱	۶۶/۹	۶۱/۸	۳۱/۳	۶/۹	۲۷/۱	۳۶/۷	۱۰/۳	ایلام.....
۲۶/۳	۷۳/۷	۶۵/۰	۲۵/۶	۹/۳	۲۰/۸	۲۵/۰	۱۰/۱	بوشهر.....
۱۹/۱	۸۰/۹	۶۴/۵	۳۴/۸	۰/۷	۱۸/۵	۲۳/۷	۹/۴	تهران.....
۱۹/۶	۸۰/۴	۵۲/۲	۳۷/۳	۱۰/۵	۳۱/۳	۳۳/۹	۱۷/۹	چهارمحال و بختیاری.....
۲۵/۸	۷۴/۲	۵۵/۸	۳۰/۹	۱۳/۳	۱۷/۸	۲۱/۵	۷/۸	خراسان جنوبی.....
۱۴/۲	۸۵/۸	۵۶/۱	۳۷/۰	۶/۸	۱۹/۳	۲۲/۸	۱۱/۶	خراسان رضوی.....
۲۲/۸	۷۷/۲	۵۴/۰	۳۲/۹	۱۳/۱	۲۴/۸	۲۶/۱	۱۲/۸	خراسان شمالی.....
۲۱/۰	۷۹/۰	۵۹/۶	۳۴/۴	۶/۱	۲۴/۲	۳۰/۸	۱۰/۴	خوزستان.....
۱۹/۷	۸۰/۳	۵۰/۲	۴۰/۲	۹/۷	۲۲/۴	۲۷/۹	۱۰/۱	زنجان.....
۲۱/۰	۷۹/۰	۵۵/۲	۳۵/۵	۹/۲	۲۰/۲	۲۲/۳	۷/۳	سمنان.....
۲۹/۱	۷۰/۹	۶۹/۱	۲۵/۸	۵/۰	۲۶/۲	۳۴/۷	۱۳/۲	سیستان و بلوچستان.....
۱۵/۴	۸۴/۶	۵۷/۵	۳۳/۰	۹/۵	۲۳/۵	۲۸/۶	۹/۷	فارس.....
۱۱/۷	۸۸/۳	۴۸/۱	۴۲/۶	۹/۴	۲۵/۶	۳۳/۹	۱۲/۸	قزوین.....
۱۸/۹	۸۱/۱	۵۵/۷	۴۱/۶	۲/۴	۱۶/۴	۲۲/۳	۹/۶	قم.....
۱۸/۰	۸۲/۰	۶۶/۹	۲۷/۴	۵/۷	۲۶/۳	۳۹/۲	۱۳/۱	کردستان.....
۱۹/۸	۸۰/۲	۵۱/۵	۳۵/۵	۱۳/۰	۲۵/۰	۳۲/۳	۸/۲	کرمان.....
۱۸/۵	۸۱/۵	۶۸/۲	۲۶/۱	۵/۷	۴۲/۰	۴۵/۲	۲۴/۵	کرمانشاه.....
۳۴/۳	۶۵/۷	۶۲/۱	۳۳/۱	۴/۸	۲۹/۹	۳۷/۱	۱۲/۵	کهگیلویه و بویراحمد.....
۱۷/۰	۸۳/۰	۵۹/۷	۲۶/۶	۱۳/۷	۲۳/۳	۲۷/۷	۹/۴	گلستان.....
۱۶/۱	۸۳/۹	۶۲/۲	۳۱/۰	۶/۶	۲۷/۵	۳۴/۵	۱۱/۳	گیلان.....
۲۰/۷	۷۹/۳	۶۱/۱	۳۴/۷	۴/۲	۲۵/۸	۲۹/۲	۱۲/۱	لرستان.....
۱۹/۶	۸۰/۴	۶۰/۶	۳۱/۴	۷/۹	۲۵/۲	۲۶/۷	۱۰/۲	مازندران.....
۲۱/۱	۷۸/۹	۴۶/۲	۴۷/۸	۶/۰	۱۶/۹	۲۳/۲	۶/۶	مرکزی.....
۲۳/۲	۷۶/۸	۶۶/۲	۲۵/۲	۸/۶	۲۲/۰	۳۳/۱	۱۰/۰	هرمزگان.....
۱۹/۳	۸۰/۷	۶۰/۰	۳۰/۲	۹/۸	۱۸/۹	۲۲/۹	۹/۲	همدان.....
۱۴/۶	۸۵/۴	۴۶/۹	۴۷/۶	۵/۴	۱۵/۸	۱۷/۹	۹/۲	یزد.....



## ۴۷- شاخص‌های عمده نیروی کار در جمعیت ۱۵ ساله و بیش‌تر به تفکیک جنس و استان (دنباله)

نرخ مشارکت اقتصادی	نرخ اشتغال	نرخ جمعیت دارای اشتغال ناقص	نسبت اشتغال	سهم جمعیت دارای اشتغال ناقص	سهم شاغلین با ساعت کار معمول ۴۹ ساعت و بیش‌تر	نرخ مقدار اشتغال ناقص	جنس و استان
۱۵/۸	۷۵/۲	۳/۸	۱۱/۹	۵/۱	۱۴/۵	۳/۰	زن
۱۴/۶	۷۸/۲	۲/۲	۱۱/۵	۲/۹	۱۲/۸	۲/۰	آذربایجان شرقی
۱۱/۰	۸۳/۹	۳/۸	۹/۲	۴/۵	۱۵/۴	۳/۲	آذربایجان غربی
۱۴/۴	۶۷/۸	۳/۶	۹/۸	۵/۴	۱۲/۲	۴/۴	اردبیل
۱۷/۵	۷۴/۶	۵/۵	۱۳/۰	۷/۴	۹/۶	۴/۹	اصفهان
۱۳/۱	۷۲/۵	۲/۰	۹/۵	۲/۸	۲۶/۱	۱/۵	البرز
۱۴/۴	۶۸/۴	۱/۸	۹/۹	۲/۶	۵/۰	۲/۰	ایلام
۱۳/۳	۸۲/۳	۳/۰	۱۰/۹	۳/۷	۱۵/۳	۲/۵	بوشهر
۱۶/۷	۷۷/۷	۳/۲	۱۳/۰	۴/۱	۱۶/۶	۲/۰	تهران
۱۹/۴	۷۰/۷	۵/۱	۱۳/۸	۷/۲	۹/۶	۳/۱	چهارمحال و بختیاری
۱۹/۱	۷۱/۴	۳/۸	۱۳/۶	۵/۴	۸/۹	۳/۱	خراسان جنوبی
۱۷/۲	۷۴/۰	۶/۰	۱۲/۷	۸/۲	۱۴/۸	۵/۵	خراسان رضوی
۱۹/۵	۸۳/۹	۵/۹	۱۶/۴	۷/۰	۱۰/۸	۵/۲	خراسان شمالی
۱۴/۲	۷۰/۳	۵/۱	۱۰/۰	۷/۳	۱۱/۹	۴/۵	خوزستان
۱۳/۶	۸۱/۰	۳/۷	۱۱/۰	۴/۵	۸/۶	۳/۸	زنجان
۱۶/۴	۸۲/۳	۳/۲	۱۳/۵	۳/۸	۱۴/۷	۱/۹	سمنان
۱۸/۶	۷۶/۸	۲/۴	۱۴/۳	۳/۱	۷/۸	۱/۸	سیستان و بلوچستان
۱۶/۳	۷۵/۷	۵/۷	۱۲/۴	۷/۵	۱۴/۶	۴/۲	فارس
۱۳/۳	۸۴/۳	۶/۱	۱۱/۲	۷/۳	۱۲/۴	۴/۲	قزوین
۱۲/۶	۷۹/۹	۵/۱	۱۰/۱	۶/۴	۱۲/۲	۴/۵	قم
۱۳/۱	۶۴/۱	۰/۷	۸/۴	۱/۱	۱۵/۵	۰/۸	کردستان
۱۷/۸	۶۶/۳	۱/۵	۱۱/۸	۲/۳	۶/۰	۱/۵	کرمان
۱۲/۶	۶۲/۵	۴/۹	۷/۹	۷/۹	۱۷/۳	۵/۰	کرمانشاه
۲۰/۸	۷۱/۶	۴/۴	۱۴/۹	۶/۲	۱۲/۶	۳/۸	کهگیلویه و بویراحمد
۱۷/۱	۷۵/۷	۶/۲	۱۳/۰	۸/۲	۲۰/۴	۴/۲	گلستان
۱۸/۷	۷۷/۵	۴/۰	۱۴/۵	۵/۲	۱۸/۳	۳/۴	گیلان
۱۱/۶	۶۷/۱	۱/۷	۷/۸	۲/۵	۱۰/۹	۱/۷	لرستان
۱۸/۳	۷۱/۵	۲/۲	۱۳/۰	۳/۱	۲۲/۱	۱/۶	مازندران
۸/۳	۸۴/۶	۱/۳	۷/۱	۱/۵	۱۵/۹	۱/۲	مرکزی
۱۹/۶	۸۰/۹	۰/۷	۱۵/۸	۰/۹	۱۶/۴	۰/۴	هرمزگان
۱۲/۶	۸۰/۰	۳/۵	۱۰/۱	۴/۴	۱۶/۰	۲/۷	همدان
۱۹/۲	۷۱/۳	۲/۲	۱۳/۷	۳/۰	۸/۷	۱/۸	یزد

## ۴۷- شاخص‌های عمده نیروی کار در جمعیت ۱۵ ساله و بیش‌تر به تفکیک جنس و استان (دنباله)

سهم اشتغال در بخش		سهم اشتغال در بخش			نرخ بیکاری			جنس و استان
عمومی	خصوصی	خدمات	صنعت	کشاورزی	۲۹-۱۵ساله	۲۴-۱۵ساله	۱۵ ساله و بیش‌تر	
۳۳/۶	۶۶/۴	۷۰/۶	۲۶/۰	۳/۳	۴۶/۹	۵۰/۶	۲۴/۸	زن.....
۲۷/۴	۷۲/۶	۵۰/۱	۴۷/۳	۲/۶	۴۳/۷	۴۱/۴	۲۱/۸	آذربایجان شرقی.....
۳۳/۳	۶۶/۷	۷۰/۲	۲۴/۲	۵/۶	۳۸/۴	۴۴/۰	۱۶/۱	آذربایجان غربی.....
۳۱/۷	۶۸/۳	۵۵/۶	۴۱/۹	۲/۵	۶۰/۸	۶۱/۶	۳۲/۲	اردبیل.....
۲۴/۳	۷۵/۷	۵۷/۶	۴۰/۲	۲/۲	۴۶/۸	۵۳/۶	۲۵/۴	اصفهان.....
۳۷/۱	۶۲/۹	۷۶/۴	۲۳/۰	۰/۶	۴۴/۳	۵۲/۸	۲۷/۵	البرز.....
۵۹/۳	۴۰/۷	۷۷/۳	۱۶/۰	۶/۵	۶۷/۹	۷۵/۵	۳۱/۶	ایلام.....
۴۵/۳	۵۴/۷	۸۱/۵	۱۲/۴	۶/۲	۳۳/۰	۴۲/۶	۱۷/۷	بوشهر.....
۳۰/۱	۶۹/۹	۷۸/۱	۲۱/۶	۰/۳	۴۱/۰	۴۵/۶	۲۲/۳	تهران.....
۳۳/۴	۶۶/۶	۵۴/۸	۴۳/۳	۱/۹	۶۶/۳	۶۶/۵	۲۹/۳	چهارمحال و بختیاری.....
۴۲/۲	۵۷/۸	۶۵/۱	۲۱/۱	۱۳/۸	۵۹/۹	۵۱/۰	۲۸/۶	خراسان جنوبی.....
۲۶/۵	۷۳/۵	۶۷/۹	۲۴/۱	۷/۹	۴۷/۳	۴۸/۴	۲۶/۰	خراسان رضوی.....
۴۶/۶	۵۳/۴	۷۲/۴	۱۶/۲	۱۱/۴	۳۸/۲	۴۵/۹	۱۶/۱	خراسان شمالی.....
۴۰/۳	۵۹/۷	۷۵/۹	۱۸/۳	۵/۸	۵۹/۸	۶۶/۹	۲۹/۷	خوزستان.....
۳۶/۳	۶۳/۷	۵۹/۳	۳۳/۵	۷/۱	۴۳/۶	۴۹/۷	۱۹/۰	زنجان.....
۲۷/۲	۷۲/۸	۶۱/۲	۳۵/۰	۳/۶	۳۴/۵	۴۳/۸	۱۷/۷	سمنان.....
۶۰/۹	۳۹/۱	۷۷/۵	۲۲/۵	۰/۰	۴۵/۷	۳۹/۷	۲۳/۲	سیستان و بلوچستان.....
۳۳/۶	۶۶/۴	۷۶/۵	۲۱/۷	۱/۸	۴۳/۸	۴۸/۵	۲۴/۳	فارس.....
۳۲/۲	۶۷/۸	۷۱/۰	۲۶/۳	۲/۷	۲۹/۰	۲۴/۰	۱۵/۷	قزوین.....
۲۶/۴	۷۳/۶	۵۲/۳	۴۷/۵	۰/۱	۳۵/۲	۳۵/۶	۲۰/۱	قم.....
۴۳/۹	۵۶/۱	۶۷/۱	۳۲/۰	۰/۹	۶۴/۰	۶۴/۶	۳۵/۹	کردستان.....
۵۳/۱	۴۶/۹	۷۶/۰	۱۶/۵	۷/۴	۶۲/۵	۶۳/۲	۳۳/۷	کرمان.....
۳۶/۸	۶۳/۲	۶۴/۷	۳۲/۳	۳/۰	۵۸/۰	۵۳/۳	۳۷/۵	کرمانشاه.....
۴۰/۸	۵۹/۲	۶۵/۴	۲۴/۷	۱۰/۰	۵۰/۵	۴۹/۷	۲۸/۴	کهگیلویه و بویراحمد.....
۳۴/۷	۶۵/۳	۷۲/۳	۱۸/۳	۹/۴	۴۴/۸	۴۷/۷	۲۴/۳	گلستان.....
۳۱/۳	۶۸/۷	۷۱/۹	۱۸/۹	۸/۷	۴۸/۱	۵۸/۴	۲۲/۵	گیلان.....
۵۷/۰	۴۳/۰	۸۰/۸	۱۷/۷	۱/۵	۶۵/۰	۷۲/۴	۳۲/۹	لرستان.....
۳۵/۷	۶۴/۳	۸۱/۴	۱۳/۲	۵/۴	۵۵/۲	۶۱/۰	۲۸/۵	مازندران.....
۴۲/۸	۵۷/۲	۸۱/۶	۱۷/۱	۱/۳	۴۷/۰	۶۰/۶	۱۵/۴	مرکزی.....
۲۷/۳	۷۲/۷	۶۱/۱	۳۷/۷	۱/۱	۲۷/۵	۳۴/۰	۱۹/۱	هرمزگان.....
۳۵/۳	۶۴/۷	۷۰/۹	۲۶/۸	۲/۲	۴۷/۶	۶۵/۷	۲۰/۰	همدان.....
۳۵/۱	۶۴/۹	۶۳/۲	۳۶/۱	۰/۷	۵۳/۱	۵۲/۲	۲۸/۷	یزد.....

## ۴۷- شاخص‌های عمده نیروی کار در جمعیت ۱۵ ساله و بیش‌تر به تفکیک جنس و استان (دنباله)

نرخ مشارکت اقتصادی	نرخ اشتغال	نرخ اشتغال دارای اشتغال ناقص	نسبت اشتغال	سهم جمعیت دارای اشتغال ناقص	سهم شاغلین با ساعت کار معمول ۴۹ ساعت و بیش‌تر	نرخ مقدار اشتغال ناقص	جنس و استان
۴۵/۷	۹۱/۱	۱۳/۴	۴۱/۶	۱۴/۷	۳۳/۲	۶/۵	مرد و زن .....
۵۰/۹	۹۴/۹	۸/۱	۴۸/۳	۸/۵	۳۶/۶	۴/۳	آذربایجان شرقی .....
۵۲/۶	۹۳/۰	۶/۷	۴۹/۰	۷/۲	۲۸/۶	۳/۹	آذربایجان غربی .....
۵۷/۳	۹۰/۹	۷/۲	۵۲/۰	۷/۹	۳۹/۲	۳/۸	اردبیل .....
۴۷/۰	۹۲/۳	۱۹/۰	۴۳/۳	۲۰/۶	۲۳/۰	۱۱/۲	اصفهان .....
۳۸/۷	۹۰/۶	۶/۷	۳۵/۱	۷/۴	۵۴/۲	۳/۵	البرز .....
۴۴/۴	۹۳/۶	۲۱/۰	۴۱/۵	۲۲/۵	۲۲/۶	۹/۶	ایلام .....
۴۱/۲	۸۸/۸	۷/۰	۳۶/۵	۷/۹	۴۱/۵	۳/۴	بوشهر .....
۴۱/۸	۹۲/۲	۵/۲	۳۸/۵	۵/۷	۵۹/۱	۲/۰	تهران .....
۴۳/۵	۸۰/۱	۱۴/۲	۳۴/۹	۱۷/۸	۳۰/۲	۷/۸	چهارمحال و بختیاری .....
۴۷/۳	۹۱/۹	۱۳/۳	۴۳/۵	۱۴/۵	۱۸/۰	۵/۸	خراسان جنوبی .....
۵۱/۵	۸۹/۸	۲۲/۲	۴۶/۲	۲۴/۸	۱۹/۰	۱۱/۱	خراسان رضوی .....
۵۰/۱	۹۱/۳	۱۹/۲	۴۵/۸	۲۱/۰	۲۴/۸	۱۱/۷	خراسان شمالی .....
۴۷/۰	۸۹/۸	۹/۳	۴۲/۲	۱۰/۳	۲۹/۸	۴/۰	خوزستان .....
۵۰/۵	۹۳/۱	۶/۰	۴۷/۱	۶/۴	۳۸/۹	۳/۸	زنجان .....
۴۴/۴	۹۴/۹	۱۰/۱	۴۲/۱	۱۰/۶	۳۹/۴	۳/۵	سمنان .....
۳۱/۷	۹۰/۷	۱۱/۸	۲۸/۸	۱۳/۰	۲۴/۲	۴/۷	سیستان و بلوچستان .....
۴۴/۳	۹۱/۲	۲۰/۱	۴۰/۴	۲۲/۱	۳۶/۹	۸/۳	فارس .....
۴۷/۰	۹۲/۹	۱۵/۳	۴۳/۶	۱۶/۴	۲۷/۸	۷/۵	قزوین .....
۴۱/۰	۸۹/۸	۱۸/۱	۳۶/۸	۲۰/۱	۳۳/۷	۹/۱	قم .....
۴۹/۶	۸۷/۵	۱۰/۰	۴۳/۴	۱۱/۴	۲۳/۵	۶/۶	کردستان .....
۴۳/۲	۹۲/۱	۱۱/۶	۳۹/۸	۱۲/۶	۳۰/۲	۵/۰	کرمان .....
۵۰/۱	۸۷/۲	۱۳/۳	۴۳/۷	۱۵/۳	۲۷/۸	۸/۵	کرمانشاه .....
۴۲/۱	۹۰/۸	۱۵/۴	۳۸/۲	۱۷/۰	۲۹/۴	۷/۱	کهگیلویه و بویراحمد .....
۴۲/۲	۸۷/۱	۲۴/۲	۳۶/۸	۲۷/۸	۳۲/۶	۱۱/۳	گلستان .....
۴۶/۱	۹۲/۶	۱۱/۲	۴۲/۷	۱۲/۱	۴۲/۰	۶/۴	گیلان .....
۴۱/۳	۹۱/۱	۲۶/۷	۳۷/۶	۲۹/۳	۱۶/۷	۱۵/۴	لرستان .....
۴۵/۸	۹۱/۴	۱۱/۸	۴۱/۹	۱۲/۹	۵۱/۵	۴/۹	مازندران .....
۳۹/۵	۹۳/۶	۸/۹	۳۷/۰	۹/۵	۳۳/۰	۵/۲	مرکزی .....
۴۱/۰	۹۱/۷	۹/۶	۳۷/۶	۱۰/۴	۳۹/۳	۵/۸	هرمزگان .....
۴۴/۱	۹۲/۵	۱۱/۸	۴۰/۸	۱۲/۸	۳۸/۵	۶/۹	همدان .....
۴۶/۸	۹۰/۳	۹/۰	۴۲/۳	۹/۹	۲۲/۶	۴/۳	یزد .....



## ۴۷- شاخص‌های عمده نیروی کار در جمعیت ۱۵ ساله و بیش‌تر به تفکیک جنس و استان (دنباله)

نقاط روستایی		سهم اشتغال در بخش			نرخ بیکاری			جنس و استان
عمومی	خصوصی	خدمات	صنعت	کشاورزی	۲۹-۱۵ساله	۲۴-۱۵ساله	۱۵ ساله و بیش‌تر	
۶/۱	۹۳/۹	۲۴/۴	۲۵/۴	۵۰/۱	۱۹/۹	۲۲/۵	۸/۹	مرد و زن.....
۳/۸	۹۶/۲	۱۸/۴	۳۰/۱	۵۱/۵	۱۰/۸	۱۱/۱	۵/۱	آذربایجان شرقی.....
۳/۰	۹۷/۰	۱۹/۱	۱۴/۸	۶۶/۱	۱۴/۰	۱۳/۵	۷/۰	آذربایجان غربی.....
۳/۵	۹۶/۵	۱۵/۳	۱۳/۰	۷۱/۸	۱۹/۱	۲۰/۰	۹/۱	اردبیل.....
۱۳/۶	۸۶/۴	۳۱/۸	۳۱/۰	۳۷/۲	۱۸/۷	۲۱/۹	۷/۷	اصفهان.....
۱۳/۹	۸۶/۱	۴۰/۲	۴۲/۹	۱۶/۹	۱۸/۹	۲۲/۸	۹/۴	البرز.....
۶/۲	۹۳/۸	۲۲/۰	۲۴/۳	۵۳/۶	۱۵/۴	۱۶/۹	۶/۴	ایلام.....
۱۷/۴	۸۲/۶	۴۷/۳	۲۶/۲	۲۶/۴	۲۴/۶	۲۸/۲	۱۱/۲	بوشهر.....
۱۰/۱	۸۹/۹	۴۲/۲	۴۷/۱	۱۰/۶	۱۷/۴	۲۱/۳	۷/۸	تهران.....
۷/۹	۹۲/۱	۲۴/۳	۴۲/۳	۳۳/۴	۳۸/۵	۳۹/۹	۱۹/۹	چهارمحال و بختیاری.....
۶/۷	۹۳/۳	۱۶/۴	۲۷/۹	۵۵/۸	۲۲/۶	۲۳/۳	۸/۱	خراسان جنوبی.....
۳/۲	۹۶/۸	۱۵/۷	۲۰/۹	۶۳/۴	۱۹/۷	۲۲/۱	۱۰/۲	خراسان رضوی.....
۳/۳	۹۶/۷	۱۳/۴	۱۸/۵	۶۸/۱	۱۹/۵	۲۴/۹	۸/۷	خراسان شمالی.....
۴/۹	۹۵/۱	۲۶/۲	۲۰/۶	۵۳/۱	۲۱/۳	۲۴/۴	۱۰/۲	خوزستان.....
۴/۱	۹۵/۹	۱۱/۲	۱۸/۸	۷۰/۰	۱۲/۷	۱۰/۸	۶/۹	زنجان.....
۱۰/۰	۹۰/۰	۳۰/۳	۲۸/۸	۴۰/۹	۱۳/۳	۱۳/۳	۵/۱	سمنان.....
۹/۶	۹۰/۴	۲۸/۶	۳۴/۳	۳۷/۱	۲۰/۱	۲۶/۹	۹/۳	سیستان و بلوچستان.....
۴/۸	۹۵/۲	۲۶/۹	۲۷/۵	۴۵/۶	۱۸/۵	۱۹/۵	۸/۸	فارس.....
۵/۱	۹۴/۹	۲۷/۱	۲۳/۳	۴۹/۶	۱۳/۴	۱۸/۱	۷/۱	قزوین.....
۸/۱	۹۱/۹	۲۹/۸	۳۶/۳	۳۳/۹	۱۷/۶	۲۲/۱	۱۰/۲	قم.....
۲/۹	۹۷/۱	۱۹/۳	۱۹/۶	۶۱/۱	۳۲/۵	۳۶/۲	۱۲/۵	کردستان.....
۶/۲	۹۳/۸	۱۷/۱	۱۸/۱	۶۴/۸	۱۹/۸	۲۴/۴	۷/۹	کرمان.....
۵/۴	۹۴/۶	۱۹/۸	۱۴/۱	۶۶/۲	۲۴/۱	۲۳/۲	۱۲/۸	کرمانشاه.....
۱۱/۲	۸۸/۸	۳۳/۱	۲۷/۱	۳۹/۸	۲۰/۷	۲۰/۴	۹/۲	کهگیلویه و بویراحمد.....
۵/۹	۹۴/۱	۲۶/۹	۲۵/۷	۴۷/۴	۲۸/۱	۳۵/۲	۱۲/۹	گلستان.....
۵/۲	۹۴/۸	۲۷/۳	۱۹/۰	۵۳/۶	۲۱/۱	۲۵/۹	۷/۴	گیلان.....
۴/۹	۹۵/۱	۱۷/۶	۲۷/۸	۵۴/۶	۲۰/۰	۱۹/۶	۸/۹	لرستان.....
۷/۴	۹۲/۶	۳۷/۰	۲۸/۳	۳۴/۸	۲۵/۲	۲۸/۴	۸/۶	مازندران.....
۵/۲	۹۴/۸	۱۸/۸	۳۰/۲	۵۰/۹	۱۸/۰	۲۱/۴	۶/۴	مرکزی.....
۹/۶	۹۰/۴	۳۰/۰	۳۶/۸	۳۳/۲	۱۹/۵	۲۴/۵	۸/۳	هرمزگان.....
۴/۵	۹۵/۵	۲۲/۰	۲۵/۷	۵۲/۳	۱۴/۹	۱۵/۵	۷/۵	همدان.....
۹/۲	۹۰/۸	۲۶/۵	۴۳/۹	۲۹/۵	۲۴/۰	۲۷/۰	۹/۷	یزد.....



## ۴۷- شاخص‌های عمده نیروی کار در جمعیت ۱۵ ساله و بیش تر به تفکیک جنس و استان (دنباله)

نرخ مشارکت اقتصادی	نرخ اشتغال	نرخ جمعیت دارای اشتغال ناقص	نسبت اشتغال	سهم جمعیت دارای اشتغال ناقص	سهم شاغلین با ساعت کار معمول ۴۹ ساعت و بیش تر	نرخ مقدار اشتغال ناقص	جنس و استان
۷۴/۵	۹۱/۵	۱۵/۷	۶۸/۱	۱۷/۱	۳۸/۳	۷/۱	مرد
۷۹/۳	۹۴/۵	۱۰/۱	۷۵/۰	۱۰/۷	۴۳/۰	۵/۲	آذربایجان شرقی
۸۱/۷	۹۱/۴	۸/۸	۷۴/۶	۹/۶	۳۶/۱	۴/۷	آذربایجان غربی
۸۲/۰	۸۸/۸	۱۰/۰	۷۲/۸	۱۱/۲	۵۲/۴	۴/۷	اردبیل
۷۵/۹	۹۱/۹	۲۱/۵	۶۹/۷	۲۳/۴	۲۶/۶	۱۱/۷	اصفهان
۶۸/۳	۹۱/۸	۷/۲	۶۲/۷	۷/۹	۵۵/۶	۳/۸	البرز
۷۰/۲	۹۴/۳	۲۶/۹	۶۶/۲	۲۸/۵	۲۸/۲	۱۱/۵	ایلام
۷۱/۳	۸۹/۳	۷/۲	۶۳/۶	۸/۱	۴۵/۶	۳/۳	بوشهر
۷۴/۲	۹۳/۳	۵/۶	۶۹/۲	۶/۰	۶۱/۴	۲/۰	تهران
۷۲/۸	۷۹/۴	۱۶/۵	۵۷/۸	۲۰/۸	۳۵/۷	۸/۴	چهارمحال و بختیاری
۷۲/۸	۹۳/۱	۱۶/۴	۶۷/۸	۱۷/۶	۲۱/۶	۶/۳	خراسان جنوبی
۷۹/۰	۹۱/۱	۲۶/۱	۷۲/۰	۲۸/۷	۲۳/۳	۱۲/۰	خراسان رضوی
۷۵/۸	۸۹/۴	۲۵/۵	۶۷/۸	۲۸/۵	۳۱/۳	۱۴/۱	خراسان شمالی
۷۴/۳	۸۹/۶	۱۱/۲	۶۶/۶	۱۲/۵	۳۵/۸	۴/۴	خوزستان
۸۰/۵	۹۱/۸	۷/۶	۷۴/۰	۸/۳	۴۸/۱	۴/۵	زنجان
۷۷/۴	۹۵/۱	۱۲/۰	۷۳/۶	۱۲/۶	۴۵/۰	۳/۹	سمنان
۵۸/۲	۹۰/۵	۱۲/۹	۵۲/۷	۱۴/۲	۲۶/۵	۴/۹	سیستان و بلوچستان
۷۵/۹	۹۲/۸	۲۲/۹	۷۰/۴	۲۴/۷	۴۰/۱	۸/۹	فارس
۷۷/۳	۹۲/۰	۱۸/۱	۷۱/۱	۱۹/۶	۳۳/۰	۸/۲	قزوین
۷۲/۹	۸۹/۰	۱۹/۴	۶۴/۹	۲۱/۸	۳۶/۲	۹/۶	قم
۸۲/۹	۸۷/۰	۱۲/۲	۷۲/۱	۱۴/۰	۲۸/۵	۷/۶	کردستان
۷۲/۹	۹۴/۴	۱۳/۳	۶۸/۸	۱۴/۱	۳۴/۵	۵/۲	کرمان
۷۶/۷	۸۴/۹	۱۶/۸	۶۵/۱	۱۹/۸	۳۳/۴	۱۰/۴	کرمانشاه
۶۷/۱	۹۱/۲	۱۹/۷	۶۱/۲	۲۱/۶	۳۶/۵	۸/۲	کهگیلویه و بویراحمد
۷۲/۵	۹۰/۰	۲۵/۷	۶۵/۲	۲۸/۵	۳۴/۹	۱۱/۵	گلستان
۷۲/۴	۹۲/۵	۱۳/۴	۶۷/۰	۱۴/۵	۴۵/۳	۷/۲	گیلان
۷۱/۲	۹۱/۸	۳۰/۵	۶۵/۳	۳۳/۲	۱۸/۶	۱۶/۷	لرستان
۷۵/۹	۹۴/۳	۱۳/۷	۷۱/۶	۱۴/۵	۵۵/۲	۵/۳	مازندران
۷۴/۹	۹۳/۶	۹/۵	۷۰/۱	۱۰/۱	۳۴/۵	۵/۵	مرکزی
۶۵/۲	۹۰/۲	۱۱/۶	۵۸/۸	۱۲/۹	۴۷/۷	۶/۴	هرمزگان
۷۴/۷	۹۱/۸	۱۳/۷	۶۸/۶	۱۴/۹	۴۴/۵	۷/۵	همدان
۷۴/۹	۹۱/۹	۹/۵	۶۸/۹	۱۰/۳	۲۶/۵	۴/۰	یزد



## ۴۷- شاخص‌های عمده نیروی کار در جمعیت ۱۵ ساله و بیش‌تر به تفکیک جنس و استان (دنباله)

نقاط روستایی		سهم اشتغال در بخش			نرخ بیکاری			جنس و استان
عمومی	خصوصی	خدمات	صنعت	کشاورزی	۲۴-۱۵ساله	۱۵ساله و بیش‌تر		
۶/۲	۹۳/۸	۲۶/۶	۲۶/۰	۴۷/۴	۱۸/۳	۲۱/۱	۸/۵	مرد.....
۴/۱	۹۵/۹	۲۲/۰	۲۷/۱	۵۰/۹	۱۱/۳	۱۲/۳	۵/۵	آذربایجان شرقی.....
۳/۶	۹۶/۴	۲۳/۹	۱۵/۴	۶۰/۷	۱۵/۴	۱۶/۰	۸/۶	آذربایجان غربی.....
۴/۳	۹۵/۷	۱۹/۹	۱۴/۰	۶۶/۱	۱۹/۳	۱۹/۵	۱۱/۲	اردبیل.....
۱۴/۳	۸۵/۷	۳۳/۵	۲۶/۱	۴۰/۴	۱۸/۵	۲۱/۴	۸/۱	اصفهان.....
۱۲/۱	۸۷/۹	۳۸/۴	۴۴/۲	۱۷/۳	۱۷/۷	۲۰/۶	۸/۲	البرز.....
۶/۹	۹۳/۱	۲۵/۵	۲۹/۵	۴۴/۹	۱۲/۵	۱۳/۲	۵/۷	ایلام.....
۱۷/۷	۸۲/۳	۴۷/۶	۲۸/۰	۲۴/۴	۲۳/۲	۲۶/۱	۱۰/۷	بوشهر.....
۹/۱	۹۰/۹	۴۱/۸	۴۷/۹	۱۰/۳	۱۵/۱	۱۷/۴	۶/۷	تهران.....
۷/۹	۹۲/۱	۲۶/۵	۴۱/۰	۳۲/۵	۳۶/۶	۳۷/۹	۲۰/۶	چهارمحال و بختیاری.....
۸/۱	۹۱/۹	۲۰/۳	۲۶/۴	۵۳/۳	۱۸/۵	۲۱/۱	۶/۹	خراسان جنوبی.....
۳/۳	۹۶/۷	۱۷/۳	۲۳/۳	۵۹/۵	۱۶/۷	۱۸/۱	۸/۹	خراسان رضوی.....
۳/۴	۹۶/۶	۱۴/۹	۲۰/۵	۶۴/۶	۲۱/۶	۲۹/۱	۱۰/۶	خراسان شمالی.....
۵/۹	۹۴/۱	۳۱/۰	۲۴/۵	۴۴/۵	۲۰/۸	۲۵/۹	۱۰/۴	خوزستان.....
۴/۴	۹۵/۶	۱۲/۴	۱۹/۲	۶۸/۳	۱۲/۹	۱۱/۷	۸/۲	زنجان.....
۹/۴	۹۰/۶	۲۹/۹	۳۱/۲	۳۸/۸	۱۲/۷	۱۲/۶	۴/۹	سمنان.....
۹/۸	۹۰/۲	۳۰/۸	۳۰/۸	۳۸/۴	۲۱/۵	۳۰/۷	۹/۵	سیستان و بلوچستان.....
۴/۳	۹۵/۷	۲۸/۲	۲۵/۳	۴۶/۵	۱۴/۹	۱۶/۳	۷/۲	فارس.....
۴/۹	۹۵/۱	۲۸/۴	۲۶/۳	۴۵/۳	۱۳/۷	۱۸/۵	۸/۰	قزوین.....
۸/۳	۹۱/۷	۳۰/۸	۳۲/۳	۳۶/۹	۱۸/۵	۲۴/۲	۱۱/۰	قم.....
۳/۲	۹۶/۸	۲۲/۸	۱۸/۱	۵۹/۱	۳۱/۲	۳۵/۵	۱۳/۰	کردستان.....
۵/۰	۹۵/۰	۱۶/۳	۱۷/۴	۶۶/۴	۱۴/۰	۱۸/۸	۵/۶	کرمان.....
۶/۵	۹۳/۵	۲۴/۸	۱۷/۱	۵۸/۱	۲۶/۰	۲۷/۴	۱۵/۱	کرمانشاه.....
۱۲/۰	۸۸/۰	۳۶/۹	۳۱/۳	۳۱/۸	۱۸/۶	۲۰/۳	۸/۸	کهگیلویه و بویراحمد.....
۵/۴	۹۴/۶	۲۷/۳	۲۶/۰	۴۶/۷	۲۲/۲	۲۷/۴	۱۰/۰	گلستان.....
۵/۳	۹۴/۷	۳۰/۰	۲۱/۷	۴۸/۲	۱۸/۶	۲۳/۰	۷/۵	گیلان.....
۵/۰	۹۵/۰	۱۸/۷	۳۱/۵	۴۹/۹	۱۷/۸	۱۷/۹	۸/۲	لرستان.....
۷/۱	۹۲/۹	۳۴/۸	۳۰/۵	۳۴/۷	۱۷/۷	۲۰/۳	۵/۷	مازندران.....
۵/۰	۹۵/۰	۱۸/۲	۳۰/۲	۵۱/۵	۱۷/۴	۲۰/۹	۶/۴	مرکزی.....
۹/۹	۹۰/۱	۳۴/۴	۲۸/۲	۳۷/۴	۲۲/۸	۲۹/۲	۹/۸	هرمزگان.....
۴/۹	۹۵/۱	۲۳/۰	۲۴/۸	۵۲/۲	۱۵/۱	۱۵/۰	۸/۲	همدان.....
۸/۴	۹۱/۶	۲۶/۸	۴۰/۸	۳۲/۳	۲۱/۳	۲۳/۵	۸/۱	یزد.....

## ۴۷- شاخص‌های عمده نیروی کار در جمعیت ۱۵ ساله و بیش‌تر به تفکیک جنس و استان (دنباله)

نقاط روستایی

نرخ مشارکت اقتصادی	نرخ اشتغال	نرخ اشتغال ناقص	نسبت اشتغال	سهم جمعیت دارای اشتغال ناقص	سهم شاغلین با ساعت کار معمول ۴۹ ساعت و بیش‌تر	نرخ مقدار اشتغال ناقص	جنس و استان
۱۷/۸	۱۹/۶	۴/۲	۱۵/۹	۴/۶	۱۲/۴	۲/۹	زن
۲۲/۸	۹۶/۴	۱/۰	۲۲/۰	۱/۱	۱۵/۰	۰/۴	آذربایجان شرقی
۲۵/۲	۹۸/۱	۰/۴	۲۴/۷	۰/۴	۷/۳	۰/۴	آذربایجان غربی
۳۴/۶	۹۵/۲	۱/۲	۳۳/۰	۱/۳	۱۲/۶	۰/۸	اردبیل
۱۶/۴	۹۴/۲	۶/۶	۱۵/۵	۷/۰	۵/۷	۷/۱	اصفهان
۷/۰	۷۹/۰	۱/۲	۵/۵	۱/۶	۳۶/۸	۰/۱	البرز
۲۰/۹	۹۱/۴	۳/۱	۱۹/۱	۳/۴	۴/۸	۱/۶	ایلام
۱۲/۵	۸۶/۱	۵/۹	۱۰/۸	۶/۹	۱۸/۵	۴/۸	بوشهر
۷/۳	۸۱/۴	۱/۶	۶/۰	۲/۰	۳۱/۶	۱/۵	تهران
۱۴/۷	۸۳/۵	۳/۲	۱۲/۳	۳/۸	۴/۶	۳/۱	چهارمحال و بختیاری
۲۴/۳	۸۸/۷	۵/۰	۲۱/۶	۵/۶	۷/۷	۳/۸	خراسان جنوبی
۲۵/۰	۸۵/۸	۱۰/۴	۲۱/۴	۱۲/۱	۵/۱	۶/۹	خراسان رضوی
۲۹/۱	۹۵/۴	۵/۸	۲۷/۸	۶/۱	۱۱/۷	۴/۵	خراسان شمالی
۲۰/۳	۹۰/۵	۲/۳	۱۸/۴	۲/۵	۸/۷	۱/۵	خوزستان
۲۲/۹	۹۷/۲	۰/۷	۲۲/۲	۰/۷	۱۰/۸	۰/۶	زنجان
۱۴/۰	۹۴/۱	۰/۳	۱۳/۱	۰/۳	۱۰/۲	۰/۴	سمنان
۷/۴	۹۲/۳	۴/۳	۶/۸	۴/۷	۸/۰	۱/۶	سیستان و بلوچستان
۱۴/۳	۸۳/۰	۵/۹	۱۱/۸	۷/۱	۱۸/۹	۴/۰	فارس
۱۵/۹	۹۷/۷	۱/۳	۱۵/۵	۱/۳	۳/۳	۱/۴	قزوین
۷/۵	۹۸/۰	۴/۰	۷/۴	۴/۱	۱۰/۷	۲/۱	قم
۱۸/۹	۸۹/۳	۱/۰	۱۶/۹	۱/۱	۳/۹	۰/۳	کردستان
۱۵/۲	۸۱/۷	۴/۰	۱۲/۵	۴/۹	۷/۵	۳/۶	کرمان
۲۴/۴	۹۴/۳	۲/۷	۲۳/۰	۲/۸	۱۲/۶	۱/۷	کرمانشاه
۱۹/۵	۸۹/۳	۲/۰	۱۷/۴	۲/۲	۶/۷	۱/۵	کهگیلویه و بویراحمد
۱۴/۹	۷۴/۵	۱۷/۷	۱۱/۱	۲۳/۸	۲۰/۵	۱۰/۳	گلستان
۲۰/۳	۹۲/۸	۳/۶	۱۸/۹	۳/۹	۳۰/۶	۳/۱	گیلان
۱۱/۱	۸۷/۲	۲/۵	۹/۷	۲/۹	۴/۱	۱/۹	لرستان
۱۵/۴	۷۷/۰	۲/۶	۱۱/۹	۳/۳	۲۹/۱	۱/۵	مازندران
۵/۱	۹۳/۳	۰/۳	۴/۸	۰/۴	۱۱/۳	۰/۰	مرکزی
۱۷/۶	۹۷/۱	۲/۲	۱۷/۱	۲/۲	۱۱/۲	۱/۷	هرمزگان
۱۴/۴	۹۶/۲	۲/۳	۱۳/۸	۲/۳	۹/۷	۲/۱	همدان
۱۸/۱	۸۳/۵	۶/۸	۱۵/۱	۸/۱	۴/۳	۶/۵	یزد



## ۴۷- شاخص‌های عمده نیروی کار در جمعیت ۱۵ ساله و بیش‌تر به تفکیک جنس و استان (دنباله)

نقاط روستایی		سهم اشتغال در بخش			نرخ بیکاری			جنس و استان
عمومی	خصوصی	خدمات	صنعت	کشاورزی	۲۹-۱۵ساله	۲۴-۱۵ساله	۱۵ ساله و بیش‌تر	
۵/۴	۹۴/۶	۱۵/۵	۲۳/۱	۶۱/۴	۲۷/۱	۲۸/۷	۱۰/۴	زن.....
۲/۹	۹۷/۱	۵/۹	۴۰/۳	۵۳/۸	۹/۰	۶/۹	۳/۶	آذربایجان شرقی.....
۱/۱	۹۸/۹	۵/۳	۱۳/۱	۸۱/۶	۸/۰	۲/۷	۱/۹	آذربایجان غربی.....
۲/۰	۹۸/۰	۵/۹	۱۰/۹	۸۳/۲	۱۸/۵	۲۲/۳	۴/۸	اردبیل.....
۱۰/۰	۹۰/۰	۲۳/۸	۵۴/۳	۲۱/۹	۱۹/۵	۲۵/۳	۵/۸	اصفهان.....
۳۶/۷	۶۳/۳	۶۲/۱	۲۵/۹	۱۲/۰	۲۸/۵	۵۹/۴	۲۱/۰	البرز.....
۴/۲	۹۵/۸	۱۱/۱	۸/۰	۸۰/۹	۲۷/۶	۴۳/۱	۸/۶	ایلام.....
۱۵/۴	۸۴/۶	۴۵/۶	۱۶/۲	۳۸/۲	۳۳/۳	۴۲/۹	۱۳/۹	بوشهر.....
۲۲/۳	۷۷/۷	۴۷/۸	۳۷/۵	۱۴/۷	۳۳/۵	۵۰/۷	۱۸/۶	تهران.....
۷/۹	۹۲/۱	۱۴/۴	۴۸/۱	۳۷/۵	۴۸/۱	۴۹/۹	۱۶/۵	چهارمحال و بختیاری.....
۲/۵	۹۷/۵	۵/۲	۳۲/۰	۶۲/۸	۳۲/۱	۲۸/۹	۱۱/۳	خراسان جنوبی.....
۲/۹	۹۷/۱	۱۰/۶	۱۳/۲	۷۶/۲	۳۱/۱	۳۸/۵	۱۴/۲	خراسان رضوی.....
۳/۰	۹۷/۰	۱۰/۴	۱۴/۴	۷۵/۲	۱۴/۱	۱۴/۵	۴/۶	خراسان شمالی.....
۱/۴	۹۸/۶	۹/۶	۶/۷	۸۳/۷	۲۳/۱	۱۸/۵	۹/۵	خوزستان.....
۳/۵	۹۶/۵	۷/۴	۱۷/۴	۷۵/۲	۱۱/۹	۵/۰	۲/۸	زنجان.....
۱۲/۸	۸۷/۲	۳۲/۱	۱۶/۳	۵۱/۶	۱۷/۵	۱۸/۹	۵/۹	سمنان.....
۸/۴	۹۱/۶	۱۲/۸	۵۹/۸	۲۷/۴	۱۳/۷	۹/۰	۷/۷	سیستان و بلوچستان.....
۷/۵	۹۲/۵	۲۰/۰	۳۹/۷	۴۰/۴	۳۳/۸	۳۳/۵	۱۷/۰	فارس.....
۶/۱	۹۳/۹	۲۱/۱	۹/۱	۶۹/۹	۱۰/۲	۱۱/۴	۲/۳	قزوین.....
۶/۲	۹۳/۸	۲۰/۲	۷۳/۴	۶/۳	۷/۱	۰/۰	۲/۰	قم.....
۱/۸	۹۸/۲	۵/۸	۲۵/۱	۶۹/۱	۳۸/۴	۳۹/۹	۱۰/۷	کردستان.....
۱۲/۰	۸۸/۰	۲۱/۸	۲۲/۰	۵۶/۳	۴۳/۷	۴۹/۳	۱۸/۳	کرمان.....
۲/۳	۹۷/۷	۶/۲	۵/۷	۸۸/۰	۱۶/۷	۴/۵	۵/۷	کرمانشاه.....
۸/۵	۹۱/۵	۲۱/۲	۱۳/۵	۶۵/۴	۲۶/۷	۲۱/۰	۱۰/۷	کهگیلویه و بویراحمد.....
۸/۹	۹۱/۱	۲۴/۷	۲۴/۲	۵۱/۱	۴۹/۶	۵۹/۹	۲۵/۵	گلستان.....
۴/۹	۹۵/۱	۱۷/۹	۹/۵	۷۲/۶	۳۲/۲	۴۰/۶	۷/۲	گیلان.....
۴/۲	۹۵/۸	۱۰/۶	۲/۸	۸۶/۶	۴۰/۸	۳۸/۲	۱۲/۸	لرستان.....
۹/۸	۹۰/۲	۵۰/۱	۱۴/۷	۳۵/۲	۵۲/۱	۵۶/۵	۲۳/۰	مازندران.....
۸/۹	۹۱/۱	۲۷/۴	۳۰/۴	۴۲/۲	۲۸/۷	۲۹/۹	۶/۷	مرکزی.....
۸/۵	۹۱/۵	۱۵/۴	۶۵/۴	۱۹/۲	۷/۷	۸/۲	۲/۹	هرمزگان.....
۳/۰	۹۷/۰	۱۷/۲	۲۹/۹	۵۲/۹	۱۳/۷	۱۹/۳	۳/۸	همدان.....
۱۳/۳	۸۶/۷	۲۵/۲	۵۸/۳	۱۶/۶	۳۴/۵	۴۰/۷	۱۶/۵	یزد.....



**پیوست‌ها**

مرکز آمار ایران





سؤال ۲۰ - آیا این پرسشنامه، تکمیل شده است؟ ۱- بلی  ۲- نه  ← ۲۱

سؤال ۲۱ - علت اصلی عدم تکمیل پرسشنامه چه بوده است؟

- ۱  خانوار همکاری نکرده است.
- ۲  خانوار در طول دوره آمارگیری غایب بوده است.
- ۳  خانوار به دلایلی مانند کهولت سن، ناتوانی های ذهنی، گفتاری و ... قادر به پاسخگویی نبوده است.
- ۴  مکان، مخروبه، در دست ساخت یا تخریب بوده است.
- ۵  مکان، خالی از سکنه بوده است.
- ۶  مکان، اقامتگاه معمولی خانوار، نبوده است.
- ۷  آدرس مورد نظر پیدا نشده است.
- ۸  سایر (با ذکر علت) .....

توضیحات ضروری (ویژه آمارگیر):

.....

.....

.....

توضیحات ضروری (ویژه بازبین):

.....

.....

.....

ت

۱) نام و نام خانوادگی مأمور آمارگیر ..... ل ل ل / تاریخ مصاحبه ..... / امضاء .....

۲) نام و نام خانوادگی بازبین ..... ل ل ل / تاریخ بازبینی ..... / امضاء .....

۳) نام و نام خانوادگی کدگذار ..... ل ل ل / تاریخ کدگذاری ..... / امضاء .....

۴) نام و نام خانوادگی مسئول گروه ..... ل ل ل / تاریخ کنترل ..... / امضاء .....



## طرح آمارگیری نیروی کار

فرم ۳- پرسشنامه فردی

(ویژه اعضای ۱۰ ساله و بیشتر خانوار)

کد سند: ۲۱-۰۱-۱۰-۰۱-۰۲



**الف**

(۱) سال

(۲) فصل

(۳) نوبت آمارگیری  از

(۴) هفته مرجع: شبیه  تا جمعه  (هفته گذشته)

(روز) (ماه)                      (روز) (ماه)

**ب**

(۱) نام استان:

(۲) شهری  ۱      روستایی  ۲

(۳) شماره واحد نمونه گیری اولیه:

(۴) شماره ردیف خانوار نمونه در واحد نمونه گیری اولیه:

**پ**

(۱) نام و نام خانوادگی سرپرست خانوار: \_\_\_\_\_

مشخصات فرد مورد آمارگیری:

(۲) نام و نام خانوادگی: \_\_\_\_\_

(۳) شماره ردیف فرد (ستون ۱ فرم ۲)

(۴) جنس: ۱- مرد       ۲- زن

(۵) زمان مناسب برای مراجعه مجدد: \_\_\_\_\_

(۶) تلفن تماس ۱- دارد  ← کد و شماره تلفن: \_\_\_\_\_      ۲- ندارد

زمان مناسب برای مصاحبه تلفنی: \_\_\_\_\_

(۷) آیا فرد مورد آمارگیری، شخصاً پاسخگوی سؤالات مربوط به خود می‌باشد؟

۱- بلی       ۲- نه  ← نام و نام خانوادگی پاسخگو: \_\_\_\_\_ شماره ردیف پاسخگو (ستون ۱ فرم ۲)

..... ویژه مصاحبه تلفنی .....

(برای پاسخ نه در سوال ۷)

(۸) آیا این پرسشنامه از طریق مصاحبه تلفنی کنترل شده است؟

۱- بلی       ۲- نه  ← علت: ۱- همکاری نکردن فرد یا خانوار       ۳- فراهم نبودن امکان برقراری تماس تلفنی در زمان تعیین شده برای مصاحبه

۲- غایب بودن فرد مورد آمارگیری       ۴- سایر با ذکر علت: \_\_\_\_\_

الف - وضعیت اشتغال در طول هفته گذشته	
۱۱	<p>وضع شغلی</p> <p>۱ کارفرما <input type="checkbox"/></p> <p>۲ کارکن مستقل <input type="checkbox"/></p> <p>۳ کارکن فامیلی بدون مزد <input type="checkbox"/></p> <p>۴ مزد و حقوق بگیر بخش خصوصی <input type="checkbox"/></p> <p>۵ مزد و حقوق بگیر بخش عمومی <input type="checkbox"/></p> <p>۶ مزد و حقوق بگیر بخش تعاونی <input type="checkbox"/></p> <p>۷ کارآموز با مزد بخش عمومی <input type="checkbox"/></p> <p>۸ کارآموز بدون مزد بخش عمومی <input type="checkbox"/></p> <p>۹ کارآموز با مزد بخش خصوصی <input type="checkbox"/></p> <p>۱۰ کارآموز بدون مزد بخش خصوصی <input type="checkbox"/></p>
۱	<p>سؤالانی که از شما می‌پرسم به شنبه تا جمعه‌ی هفته گذشته برمی‌گردد. در طول هفته گذشته برای دریافت مزد و حقوق یا کسب سود و درآمد (نقدی یا غیرنقدی) حداقل یک ساعت، کاری انجام داده‌اید؟</p> <p>۱- بلی <input type="checkbox"/> ← ۸      ۲- نه <input type="checkbox"/></p>
۲	<p>در طول هفته گذشته در محل سکونت به منظور کسب سود یا درآمد (نقدی یا غیرنقدی) حداقل یک ساعت، کاری انجام داده‌اید؟ کارهایی نظیر قالیبافی، خیاطی، آرایشگری، تاپ، تدریس خصوصی و مانند آن.</p> <p>۱- بلی <input type="checkbox"/> ← ۸      ۲- نه <input type="checkbox"/></p>
۳	<p>در طول هفته گذشته در کسب و کار متعلق به یکی از اعضای خانوار خود که با وی نسبت خویشاوندی دارید بدون دریافت مزد (نقدی یا غیرنقدی) حداقل یک ساعت، کاری انجام داده‌اید؟ مانند کمک به سرپرست خانوار در کارهای کشاورزی، دامداری یا مغازه داری و مانند آن.</p> <p>۱- بلی <input type="checkbox"/> ← ۸      ۲- نه <input type="checkbox"/></p>
۴	<p>در طول هفته گذشته حداقل یک ساعت برای تولید کالاها یا دوام به منظور مصرف خود یا خانوار خود کاری انجام داده‌اید؟ مانند قالی‌بافی، گلیم‌بافی، حصیربافی، دوخت لباس و مانند آن.</p> <p>۱- بلی <input type="checkbox"/> ← ۸      ۲- نه <input type="checkbox"/></p>
۵	<p>در طول هفته گذشته حداقل یک ساعت به فعالیت‌هایی نظیر: کارآموزی بدون مزد یا با مزد یا انجام خدمت وظیفه پرداخته‌اید؟</p> <p>۱- بلی <input type="checkbox"/> ← ۸      ۲- نه <input type="checkbox"/></p>
۶	<p>آیا شغلی داشته‌اید که هفته گذشته به طور موقت از آن غایب بوده ولی مطمئن باشید مجدداً به آن برمی‌گردید؟</p> <p>۱- بلی <input type="checkbox"/>      ۲- نه <input type="checkbox"/> ← ۳۱</p>
<p><b>ب - ساعات کار انجام شده برای همه مشاغل</b></p>	
۱۶	<p>در این فصل، به طور معمول، چند روز، چند ساعت در هفته کار می‌کنید؟</p> <p>شغل اصلی: <input type="text"/> روز در هفته، <input type="text"/> ساعت در هفته</p> <p>همه مشاغل: <input type="text"/> روز در هفته، <input type="text"/> ساعت در هفته</p> <p>● ساعت کار معمول فرد در هفته، در همه مشاغل:</p> <p>کمتر از ۴۴ ساعت است <input type="checkbox"/> ← ۱۷</p> <p>بیشتر یا مساوی ۴۴ ساعت است <input type="checkbox"/> ← ۱۸</p>
۱۷	<p>به چه علت ساعت کار معمول شما در هفته، ..... ساعت است؟</p> <p>۱ ماهیت کار (کار تمام وقت کمتر از ۴۴ ساعت)</p> <p>۲ تمایل نداشتن به کار بیشتر</p> <p>۳ مسائل شخصی یا خانوادگی</p> <p>۴ بیماری، ناتوانی، آسیب دیدگی</p> <p>۵ تحصیل یا آموزش</p> <p>۶ پیدا نکردن کار با ساعت بیشتر</p> <p>۷ رکود کاری یا قرار داشتن در فصل غیر کاری</p> <p>۸ فقدان مواد اولیه یا اعتبارات مورد نیاز</p> <p>۹ سایر (با ذکر علت): .....</p>
۸	<p>آیا در طول هفته گذشته کار دیگری هم داشته‌اید؟ (مطابق تعریف کار)</p> <p>۱- بلی <input type="checkbox"/>      ۲- نه <input type="checkbox"/></p>
<p><b>ب - ویژگی‌های اشتغال در شغل اصلی</b></p>	
۹	<p>شغل: .....</p> <p>عنوان دقیق شغل: .....</p> <p>وظیفه اصلی در شغل: .....</p> <p><input type="text"/></p>
۱۰	<p>ویژگی‌های محل کار: .....</p> <p>نام محل کار: .....</p> <p>فعالیت اصلی محل کار: .....</p> <p>محصول عمده محل کار (کالا یا خدمت): .....</p> <p><input type="text"/></p>
۱۸	<p>در طول هفته گذشته، در مجموع برای همه مشاغل خود، چند ساعت کار کرده‌اید؟ (شامل اضافه کاری به استثنای تعطیلات و مرخصی‌ها)</p> <p>شنبه <input type="text"/></p> <p>یکشنبه <input type="text"/></p> <p>دوشنبه <input type="text"/></p> <p>سه شنبه <input type="text"/></p> <p>چهارشنبه <input type="text"/></p> <p>پنجشنبه <input type="text"/></p> <p>جمعه <input type="text"/></p> <p>جمع <input type="text"/></p> <p>● جمع ساعت کار فرد در هفته گذشته (سوال ۱۸) از ساعت کار معمول او در همه مشاغل (سوال ۱۶):</p> <p>کمتر است <input type="checkbox"/> ← ۱۹</p> <p>بیشتر است <input type="checkbox"/> ← ۲۰</p> <p>مساوی است <input type="checkbox"/> ← ۲۱</p>

<p>۳۰. وضع شغلی</p> <p>۱ کارفرما <input type="checkbox"/></p> <p>۲ کارکن مستقل <input type="checkbox"/></p> <p>۳ کارکن فامیلی بدون مزد <input type="checkbox"/></p> <p>۴ مزد و حقوق بگیر بخش خصوصی <input type="checkbox"/></p> <p>۵ مزد و حقوق بگیر بخش عمومی <input type="checkbox"/></p> <p>۶ مزد و حقوق بگیر بخش تعاونی <input type="checkbox"/></p> <p>۷ کارآموز با مزد بخش عمومی <input type="checkbox"/></p> <p>۸ کارآموز بدون مزد بخش عمومی <input type="checkbox"/></p> <p>۹ کارآموز با مزد بخش خصوصی <input type="checkbox"/></p> <p>۱۰ کارآموز بدون مزد بخش خصوصی <input type="checkbox"/></p>	<p>۱۹. به چه علت، در هفته گذشته، کمتر از حد معمول کار کرده‌اید؟</p> <p>۱ تعطیلات یا مرخصی‌ها <input type="checkbox"/></p> <p>۲ بیماری، ناتوانی، آسیب دیدگی <input type="checkbox"/></p> <p>۳ تحصیل یا آموزش <input type="checkbox"/></p> <p>۴ مسائل شخصی یا خانوادگی <input type="checkbox"/></p> <p>۵ پیدا نکردن کار با ساعت بیشتر <input type="checkbox"/></p> <p>۶ تعطیلی محل کار <input type="checkbox"/></p> <p>۷ آغاز یا خاتمه کار <input type="checkbox"/></p> <p>۸ رکود کاری <input type="checkbox"/></p> <p>۹ سایر (با ذکر علت): .....</p> <p>۲۱ ←</p>
<p><b>پایان آمارگیری از فرد و تشکر از پاسخگو</b></p> <p>(برای فرد غیرشاغل، که به تمام سوالات ۱ تا ۶ پاسخ "نه" داده است)</p> <p><b>ج - جستجوی کار</b></p>	
<p>۳۱. آیا در طول چهار هفته گذشته (شامل هفته مرجع) اقدامات مشخصی را برای جستجوی کار یا دایر کردن کسب و کار انجام داده‌اید؟</p> <p>۱- بلی <input type="checkbox"/> ۲- نه <input type="checkbox"/> ۳۳ ←</p>	<p>۲۰. به چه علت، در هفته گذشته، بیشتر از حد معمول کار کرده‌اید؟</p> <p>۱ اضافه کاری غیر معمول <input type="checkbox"/></p> <p>۲ سایر (با ذکر علت): .....</p> <p><b>ت - تمایل برای افزایش ساعت کار و جستجوی کار دیگر</b></p>
<p>۳۲. در طول چهار هفته گذشته، از طریق کدام یک از شیوه‌های زیر در جستجوی کار یا دایر کردن کسب و کار بوده‌اید؟</p> <p>۱- بلی <input type="checkbox"/> ۲- نه <input type="checkbox"/></p> <p>۱-۳۲ ثبت نام و یا پیگیری در مراکز خدمات اشتغال وزارت کار... <input type="checkbox"/></p> <p>۲-۳۲ ثبت نام و یا پیگیری در مؤسسات کاریابی غیردولتی... <input type="checkbox"/></p> <p>۳-۳۲ تماس با کارفرما (صاحب کار)... <input type="checkbox"/></p> <p>۴-۳۲ پرس و جو از دوستان و آشنایان... <input type="checkbox"/></p> <p>۵-۳۲ جستجوی منابع مالی و امکانات برای شروع فعالیت خود اشتغالی... <input type="checkbox"/></p> <p>۶-۳۲ تقاضای جواز کسب یا پروانه کار... <input type="checkbox"/></p> <p>۷-۳۲ درج آگهی در روزنامه‌ها یا مطالعه آگهی‌های استخدام... <input type="checkbox"/></p> <p>۸-۳۲ سایر (با ذکر نوع)... <input type="checkbox"/></p> <p>۹-۳۲ اقدامی انجام نشده است... <input checked="" type="checkbox"/></p> <p>اگر حداقل یکی از گزینه‌های ۱ تا ۸ پاسخ بلی دارد ← ۳۴</p>	<p>۲۱. آیا در طول هفته گذشته، تمایل داشتید ساعت کار خود را افزایش دهید؟</p> <p>۱- بلی <input type="checkbox"/> ۲- نه <input type="checkbox"/> ۲۴ ←</p> <p>۲۲. آیا این آمادگی و توانایی را داشتید که ساعت کار خود را افزایش دهید؟</p> <p>۱- بلی <input type="checkbox"/> ۲- نه <input type="checkbox"/> ۲۴ ←</p> <p>۲۳. از چه طریق می‌خواستید ساعت کار خود را افزایش دهید؟</p> <p>۱ اضافه کردن ساعت کار شغل فعلی <input type="checkbox"/></p> <p>۲ پیدا کردن شغل دیگر علاوه بر شغل فعلی <input type="checkbox"/></p> <p>۳ پیدا کردن شغل دیگر با ساعت کار بیشتر به جای شغل فعلی <input type="checkbox"/></p> <p>۴ ترکیبی از موارد فوق <input type="checkbox"/></p> <p>۲۴. آیا در طول هفته گذشته، در جستجوی شغل دیگری بوده‌اید؟</p> <p>۱- بلی <input type="checkbox"/> ۲- نه <input type="checkbox"/> ۲۷ ←</p> <p>۲۵. به چه منظوری در جستجوی شغل دیگری بوده‌اید؟</p> <p>۱ افزایش درآمد <input type="checkbox"/></p> <p>۲ کاهش ساعت کار <input type="checkbox"/></p> <p>۳ احتمال از دست دادن شغل فعلی <input type="checkbox"/></p> <p>۴ استفاده بهینه از مهارت و تخصص <input type="checkbox"/></p> <p>۵ افزایش ساعت کار <input type="checkbox"/></p> <p>۶ سایر (با ذکر هدف): .....</p> <p>۲۶. از چه طریقی در جستجوی شغل دیگری بوده‌اید؟</p> <p>۱ پیدا کردن شغل دیگر علاوه بر شغل فعلی <input type="checkbox"/></p> <p>۲ پیدا کردن شغل دیگر به جای شغل فعلی <input type="checkbox"/></p> <p>۳ هر دو <input type="checkbox"/></p> <p>۲۷. در این فصل، تمایل دارید در هر هفته چند روز، چند ساعت کار کنید؟</p> <p>روز در هفته [ ] ساعت در هفته [ ]</p>
<p><b>پایان آمارگیری از فرد و تشکر از پاسخگو</b></p> <p>(برای افراد دارای دو شغل و بیشتر، پاسخ بلی سوال ۸)</p> <p><b>ث - ویژگی‌های اشتغال در شغل دوم</b></p>	
<p>۳۳. علت این که در طول چهار هفته گذشته در جستجوی کار نبوده‌اید، چیست؟</p> <p>۱ آغاز به کار در آینده (انتظار برای شروع کار جدید) <input type="checkbox"/></p> <p>۲ در انتظار بازگشت به شغل قبلی <input type="checkbox"/></p> <p>۳ در انتظار پاسخ کارفرما یا در انتظار اعلام نتایج آزمون استخدامی <input type="checkbox"/></p> <p>۴ در انتظار به ثمر رسیدن سایر اقدامات انجام شده برای پیدا کردن کار <input type="checkbox"/></p> <p>۵ دلرسد شدن از جستجوی کار، ناامید شدن از پیدا کردن کار <input type="checkbox"/></p> <p>۶ در انتظار فصل کاری <input type="checkbox"/></p> <p>۷ آگاهی نداشتن از روش‌های جستجوی کار <input type="checkbox"/></p> <p>۸ بیماری، ناتوانی جسمی موقت، بارداری <input type="checkbox"/></p> <p>۹ اشتغال به تحصیل یا آموزش <input type="checkbox"/></p> <p>۱۰ مسئولیت‌های شخصی یا خانوادگی <input type="checkbox"/></p> <p>۱۱ بی‌نیاز بودن از انجام کار <input type="checkbox"/></p> <p>۱۲ سایر (با ذکر علت): .....</p> <p>۴۵ ←</p>	<p>۲۸. شغل: .....</p> <p>عنوان دقیق شغل: .....</p> <p>وظیفه اصلی در شغل: .....</p> <p>ویژگی‌های محل کار:</p> <p>نام محل کار: .....</p> <p>فعالیت اصلی محل کار: .....</p> <p>محصول عمده محل کار (کالا یا خدمت): .....</p>
<p>۳۴. اگر طی هفته گذشته، شغل یا حرفه‌ای برای شما پیدا می‌شد، حداکثر تا پایان این هفته، آمادگی شروع به کار در آن شغل یا حرفه را داشتید؟</p> <p>۱- بلی <input type="checkbox"/> ۲- نه <input type="checkbox"/> ۴۶ ←</p>	<p>۲۹. ویژگی‌های محل کار:</p> <p>نام محل کار: .....</p> <p>فعالیت اصلی محل کار: .....</p> <p>محصول عمده محل کار (کالا یا خدمت): .....</p>
<p>۳۵. چه مدتی است که در جستجوی کار هستید؟</p> <p>سال [ ] ماه [ ]</p> <p>۳۶. قبل از آن، چه وضعیتی داشتید؟</p> <p>۱ مشغول به کار <input type="checkbox"/></p> <p>۲ در حال تحصیل <input type="checkbox"/></p> <p>۳ خانه دار <input type="checkbox"/></p> <p>دارای درآمد بدون کار:</p> <p>۴ بازنشسته <input type="checkbox"/></p> <p>۵ غیربازنشسته <input type="checkbox"/></p> <p>۶ سایر (با ذکر وضعیت): .....</p> <p>۳۷ ←</p> <p>۳۹ ←</p>	<p>۳۷. مشغول به کار <input type="checkbox"/></p> <p>۳۹. دارای درآمد بدون کار: <input type="checkbox"/></p> <p>۳۹. غیربازنشسته <input type="checkbox"/></p> <p>۳۹. سایر (با ذکر وضعیت): .....</p>



۴۶ به چه علت، برای شروع به کار آمادگی نداشتید؟ <input type="checkbox"/> ۱ لزوم اتمام دوره تحصیلی یا گذراندن دوره آموزشی <input type="checkbox"/> ۲ بیماری، ناتوانی جسمانی موقت <input type="checkbox"/> ۳ نداشتن شرایط سنی مناسب <input type="checkbox"/> ۴ مسئولیت‌های شخصی یا خانوادگی <input type="checkbox"/> ۵ سایر (با ذکر علت): .....	۳۷ در مجموع چند سال و چند ماه کار کرده‌اید؟ سال <input type="text"/> <input type="text"/> ماه <input type="text"/> <input type="text"/>	۳۸ آیا در حال حاضر از بیمه بیکاری استفاده می‌کنید؟ <input type="checkbox"/> ۱- بلی <input type="checkbox"/> ۲- نه	
۴۷ شما در هفته گذشته چه وضعیتی داشتید؟ <input type="checkbox"/> ۱ در حال تحصیل <input type="checkbox"/> ۲ خانه دار <input type="checkbox"/> ۳ دارای درآمد بدون کار <input type="checkbox"/> ۴ بازنشسته <input type="checkbox"/> ۵ سایر (با ذکر وضعیت): .....	<b>چ - تجربه کار قبلی</b>		
<b>پایان آمارگیری از فرد و تشکر از پاسخگو</b>	۳۹ آیا در ۵ سال گذشته حداقل دو هفته مستمر کار کرده‌اید؟ (مطابق تعریف کار) <input type="checkbox"/> ۱- بلی <input type="checkbox"/> ۲- نه <input type="checkbox"/> ۴۸	۴۰ از ترک آخرین کار شما چه مدت گذشته است؟ سال <input type="text"/> <input type="text"/> ماه <input type="text"/> <input type="text"/>	
	۴۱ شغل: عنوان دقیق شغل ..... وظیفه اصلی در شغل ..... <input type="text"/> <input type="text"/> <input type="text"/> <input type="text"/>	۴۲ ویژگی‌های محل کار: نام محل کار ..... فعالیت اصلی محل کار ..... محصول عمده محل کار (کالا یا خدمت) ..... <input type="text"/> <input type="text"/> <input type="text"/> <input type="text"/>	
۴۸ با توجه به شرایط خود تمایل دارید چند ساعت در روز و چند روز در هفته کار کنید؟ ساعت در روز <input type="text"/> <input type="text"/> روز در هفته <input type="text"/> <input type="text"/>	۴۹ چه وضعیت شغلی را ترجیح می‌دهید؟ <input type="checkbox"/> ۱ خود اشتغالی (کار برای خود) <input type="checkbox"/> ۲ مزد و حقوق بگیری	۴۳ وضع شغلی <input type="checkbox"/> ۱ کارفرما <input type="checkbox"/> ۲ کارکن مستقل <input type="checkbox"/> ۳ کارکن فامیلی بدون مزد <input type="checkbox"/> ۴ مزد و حقوق بگیر بخش خصوصی <input type="checkbox"/> ۵ مزد و حقوق بگیر بخش عمومی <input type="checkbox"/> ۶ مزد و حقوق بگیر بخش تعاونی <input type="checkbox"/> ۷ کارآموز با مزد بخش عمومی <input type="checkbox"/> ۸ کارآموز بدون مزد بخش عمومی <input type="checkbox"/> ۹ کارآموز با مزد بخش خصوصی <input type="checkbox"/> ۱۰ کارآموز بدون مزد بخش خصوصی	
۵۰ ترجیح می‌دهید در کدام یک از بخش‌های زیر کار کنید؟ <input type="checkbox"/> ۱ کشاورزی شامل: زراعت، باغداری، دامپروری، شکار، جنگلداری و ماهیگیری <input type="checkbox"/> ۲ صنعت شامل: استخراج معدن، صنعت، ساختمان و تأمین آب و برق و گاز <input type="checkbox"/> ۳ خدمات شامل: عمده‌فروشی و خرده‌فروشی، تعمیر وسایل نقلیه موتوری، موتورسیکلت و کالاهای شخصی و خانگی، هتل و رستوران، حمل و نقل، انبارداری، ارتباطات، واسطه‌گری‌های مالی، مستغلات، اجاره و فعالیت‌های کسب و کار، آموزش، بهداشت و مددکاری اجتماعی، سازمان‌ها و هیأت‌های برون مرزی، دفاتر و ادارات مرکزی، خانوارهای معمولی دارای مستخدم، اداره امور عمومی، دفاع و تأمین اجتماعی	۴۴ علت اصلی ترک شغل شما چه بود؟ <input type="checkbox"/> ۱ پایین بودن درآمد <input type="checkbox"/> ۲ تعطیلی دائمی محل کار <input type="checkbox"/> ۳ فصلی بودن کار <input type="checkbox"/> ۴ موقتی بودن کار <input type="checkbox"/> ۵ جابجایی محل کار <input type="checkbox"/> ۶ تحصیل یا آموزش <input type="checkbox"/> ۷ اخراج یا تعدیل نیرو <input type="checkbox"/> ۸ مسائل خانوادگی <input type="checkbox"/> ۹ مهاجرت <input type="checkbox"/> ۱۰ بازنشستگی <input type="checkbox"/> ۱۱ به پایان رسیدن دوره خدمت و وظیفه <input type="checkbox"/> ۱۲ کهولت سن <input type="checkbox"/> ۱۳ بیماری <input type="checkbox"/> ۱۴ سایر (با ذکر علت): .....	۴۵ اگر طی هفته گذشته، شغل یا حرفه‌ای برای شما پیدا می‌شد، حداکثر تا پایان این هفته، آمادگی شروع به کار در آن شغل یا حرفه را داشتید؟ <input type="checkbox"/> ۱- بلی <input type="checkbox"/> ۲- نه <input type="checkbox"/> ۴۷	
<b>پایان آمارگیری از فرد و تشکر از پاسخگو</b>			توضیحات ضروری (ویژه آمارگیر): ..... ..... .....
<b>پایان آمارگیری از فرد و تشکر از پاسخگو</b>			توضیحات ضروری (ویژه بازرین): ..... ..... .....