

نتایج طرح آمارگیری کشتار دام کشتارگاه‌های

استان گلستان و کشور در سال ۱۳۹۸

<http://Amar.Golestanmporg.ir>

<http://Simabar.Golestanmporg.ir>

معاونت آمار و اطلاعات

سیمابر استان گلستان





نتایج طرح آمارگیری کشتار دام کشتارگاه‌های استان گلستان و کشور در سال ۱۳۹۸



نتایج طرح آمارگیری کشتار دام کشتارگاه‌های استان گلستان و کشور

در سال ۱۳۹۸

<http://Amar.Golestanmporg.ir>

<http://Simabar.Golestanmporg.ir>

تهیه شده در معاونت آمار و اطلاعات سازمان مدیریت و برنامه‌ریزی استان گلستان

جمع‌آوری و انتشار آمار کشتار دام کشتارگاه‌های کشور یکی از فعالیت‌های جاری مرکز آمار ایران است که از سال ۱۳۴۷ تاکنون ادامه دارد. از ویژگی‌های مهم آمار کشتار دام کشتارگاه‌های کشور، استمرار و سرعت اجرای مراحل جمع‌آوری و استخراج آن است که در نتیجه می‌توان به سرعت و در فاصله‌های زمانی کوتاه از اطلاعات حاصل برای برنامه‌ریزی استفاده کرد.

در گزارش حاضر، نتایج طرح آمارگیری کشتار دام کشتارگاه‌های استان گلستان و کشور در سال ۱۳۹۷ ارائه شده است. نتایج این طرح، شامل تعداد و وضعیت دفع فاضلاب کشتارگاه‌ها، تعداد دام کشتار شده، وزن لاشه کشتار شده و متوسط وزن یک لاشه کشتار شده به تفکیک انواع دام (گوسفند و بره، بز و بزغاله، گاو و گوساله، گاو میش و بچه گاو میش و شتر و بچه شتر) بوده و در هر یک از آنها وضعیت استان و کشور و سهم و جایگاه استان در کشور ارائه گردیده است.

صفحه

فهرست مطالب

چکیده یافته‌ها	۳
۱- تعداد کشتارگاه‌ها و وضعیت فاضلاب آنها	۶
۲- نگاهی اجمالی به روند تغییرات آمار کشتار دام کشتارگاه‌های استان گلستان و کشور	۸
۳- تعداد دام کشتار شده و مقدار تولید گوشت قرمز	۱۲
۳-۱- گوسفند و بره	۱۶
۳-۲- بز و بزغاله	۱۹
۳-۳- گاو و گوساله	۲۲
۳-۴- گاو میش و بچه گاو میش	۲۵
۳-۵- شتر و بچه شتر	۲۸

چکیده یافته‌ها

- در سال ۱۳۹۸ در استان گلستان، اطلاعات ۹ کشتارگاه به ثبت رسیده است که این تعداد در کل کشور ۳۸۳ کشتارگاه بوده و استان با سهم ۲/۳۵ درصدی در جایگاه ۱۸ ام در بین استان‌های کشور قرار دارد.
- از تعداد ۹ کشتارگاه استان، ۸ کشتارگاه دارای فاضلاب بوده و در ۳ کشتارگاه وضعیت تصفیه فاضلاب بصورت کامل انجام می‌گیرد.
- در سال ۱۳۹۸، تعداد ۱۳۷۷۹۵ انواع دام (گوسفند و بره، بز و بزغاله، گاو و گوساله و شتر و بچه شتر) با سهم ۱/۶۵ درصدی از کل کشور در کشتارگاه‌های استان کشتار گردیده که از این حیث در جایگاه ۱۶ در بین استان‌های کشور قرار دارد.
- تعداد دام کشتار شده سال ۱۳۹۸ نسبت به سال قبل در استان گلستان ۸۱۱۱۲ رأس (۳۷/۰ درصد) و در کل کشور ۱۱ درصد کاهش و تنها در ۴ استان (تهران، قزوین، کهگیلویه و بویراحمد و سیستان و بلوچستان) افزایش داشته است. استان گلستان به همراه استان‌های کرمان و کرمانشاه بیش‌ترین کاهش را نسبت به سال داشته‌اند.
- مقدار تولید گوشت قرمز در کشتارگاه‌های استان گلستان در سال ۱۳۹۸ برحسب وزن انواع دام کشتار شده ۳۶۸۷ تن بوده که از لحاظ مقدار تولید گوشت قرمز در کشتارگاه‌ها با سهم ۱/۱۵ درصدی در جایگاه ۲۴ ام در بین استان‌های کشور قرار دارد.
- بررسی مقایسه‌ای نتایج طرح در سال ۱۳۹۸ با نتایج سال ۱۳۹۷ نشان می‌دهد، مقدار تولید گوشت قرمز برحسب وزن انواع دام کشتار شده در کشتارگاه‌ها در سال ۱۳۹۸ نسبت به سال قبل در استان گلستان ۳۴/۴ درصد و در کل کشور ۱۱ درصد کاهش داشته است. استان گلستان در مقایسه با سایر استان‌ها بعد از استان‌های کرمانشاه، بیش‌ترین میزان کاهش را داشته است.
- تعداد و وزن گوسفند و بره کشتار شده سال ۱۳۹۸ در کشتارگاه‌های استان گلستان به ترتیب ۱۱۰۸۳۶ رأس با وزن ۱۷۶۷ تن بوده است که نسبت به سال قبل از نظر تعداد در استان گلستان ۳۸/۵ درصد و در کل کشور ۸/۳ درصد کاهش و از نظر وزن نیز در استان گلستان ۳۷ درصد و در کل کشور ۳/۹ درصد کاهش داشته است.



نتایج طرح آمارگیری کشتار دام کشتارگاه‌های استان گلستان و کشور در سال ۱۳۹۸

- متوسط وزن یک لاشه گوسفند و بره کشتار شده در استان گلستان ۱۵/۹۰۰ کیلوگرم و در کل کشور ۱۹/۹۰۰ کیلوگرم است. (بالاترین مقدار مربوط به استان خراسان رضوی با ۲۸/۷۰۰ کیلوگرم و کمترین آن مربوط به استان تهران با ۱۴/۰ کیلوگرم می‌باشد).
- تعداد و وزن بز و بزغاله کشتار شده سال ۱۳۹۸ در کشتارگاه‌های استان گلستان به ترتیب ۱۸۴۴۳ رأس با وزن ۲۷۵ تن بوده است که نسبت به سال قبل از نظر تعداد در استان گلستان ۲۷/۷ درصد و در کل کشور ۱۶/۱ درصد کاهش و از نظر وزن نیز در استان گلستان ۲۷/۶ درصد و در کل کشور ۱۴/۸ درصد کاهش داشته است.
- متوسط وزن یک لاشه بز و بزغاله کشتار شده در استان گلستان ۱۴/۹۰۰ کیلوگرم و در کل کشور ۱۵/۰ کیلوگرم است. (بالاترین مقدار مربوط به استان همدان با ۲۰/۱۰۰ کیلوگرم و کمترین آن مربوط به استان کهگیلویه و بویراحمد با ۱۱/۷۰۰ کیلوگرم می‌باشد).
- تعداد و وزن گاو گوساله کشتار شده سال ۱۳۹۸ در کشتارگاه‌های استان گلستان به ترتیب ۸۳۲۶ رأس با وزن ۱۶۱۵ تن بوده است که نسبت به سال قبل از نظر تعداد در استان گلستان ۳۲/۴ درصد و در کل کشور ۱۴/۸ درصد کاهش و از نظر وزن نیز در استان گلستان ۳۲/۴ درصد در کل کشور ۱۴/۸ درصد کاهش داشته است که این تعداد گاو گوساله کشتار شده در استان، کمترین تعداد در طی ۱۵ سال اخیر بوده است.
- متوسط وزن یک لاشه گاو و گوساله کشتار شده در استان گلستان ۱۹۴/۰ کیلوگرم و در کل کشور ۲۱۱/۰ کیلوگرم است. (بالاترین مقدار مربوط به استان یزد با ۲۹۵/۹۰۰ کیلوگرم و کمترین آن مربوط به استان خوزستان با ۱۵۰/۰ کیلوگرم می‌باشد).
- تعداد و وزن شتر و بچه کشتار شده سال ۱۳۹۸ در کشتارگاه‌های استان گلستان به ترتیب ۱۹۰ نفر با وزن ۲۹ تن بوده است که نسبت به سال قبل از نظر تعداد در استان گلستان ۴۸/۵ درصد کاهش و در کل کشور ۷/۸ درصد افزایش و از نظر وزن نیز در استان گلستان ۴۲/۷ درصد کاهش و در کل کشور ۶/۶ درصد افزایش داشته است که این تعداد شتر و بچه کشتار شده در استان، کمترین تعداد در طی ۱۵ سال اخیر بوده است.

➤ متوسط وزن یک لاشه شتر و بچه شتر کشتار شده در استان گلستان ۱۵۴/۷۰۰ کیلوگرم و در کل کشور ۲۰۲/۳۰۰ کیلوگرم است که استان گلستان بعد از استان‌های هرمزگان و کهگیلویه و بویراحمد، پایین‌ترین متوسط وزن یک لاشه شتر و بچه شتر کشتار شده در بین استان‌های کشور را داراست. بالاترین متوسط وزن یک لاشه شتر و بچه شتر مربوط به استان یزد با ۲۵۷/۰ کیلوگرم می‌باشد.

➤ در سال ۱۳۹۸ در استان گلستان، هیچ گاو میش و بچه گاو میش در کشتارگاه‌های استان کشتار نشده و این در حالی است که در ۱۲ استان کشور ۱۳۷۵۸ رأس با وزن ۲۶۹۸ تن کشتار گردیده که از نظر تعداد نسبت به سال قبل ۳۱/۰ درصد و از نظر وزن ۳۰/۰ درصد کاهش داشته است. استان خوزستان با ۱۱۲۸ تن (۴۱/۸ درصد) وزن گاو میش و بچه گاو میش کشتار شده جایگاه اول را در بین استان‌های کشور به خود اختصاص داده است.

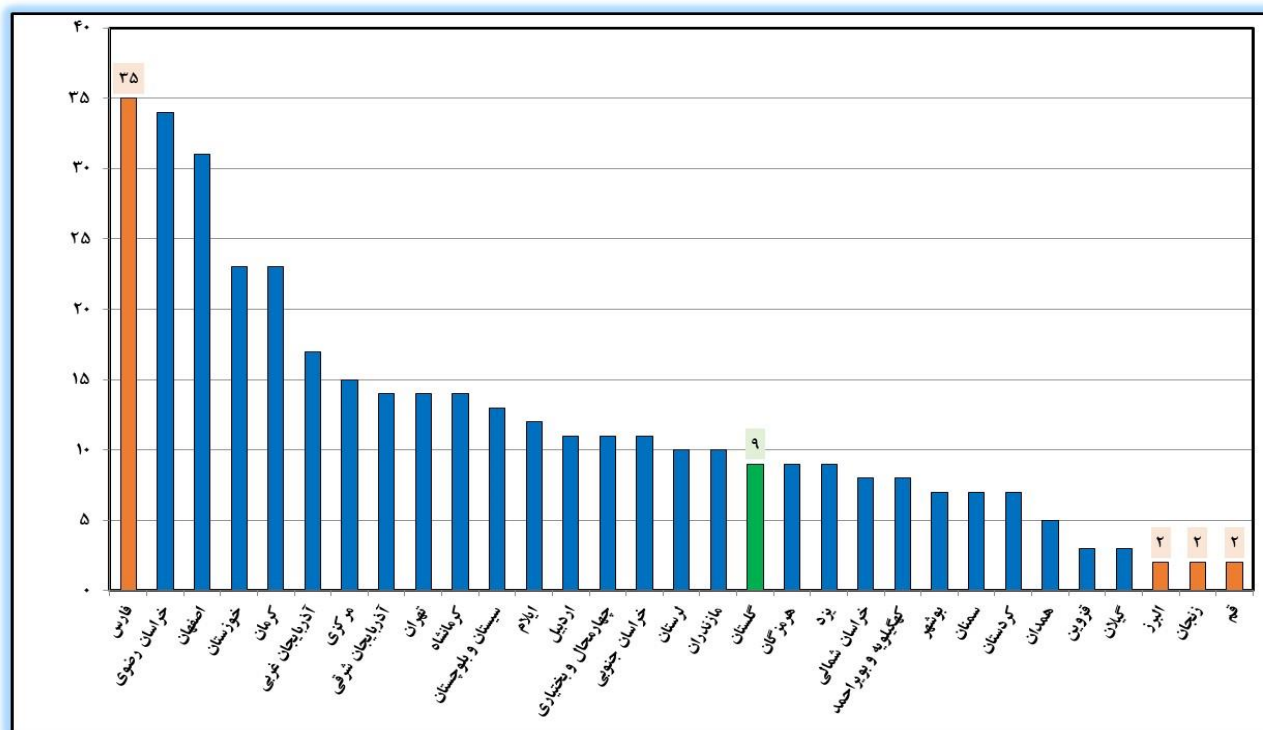
نتایج طرح آمارگیری کشتار دام کشتارگاه‌های استان گلستان و کشور در سال ۱۳۹۸

۱- تعداد کشتارگاه‌ها و وضعیت فاضلاب آنها

در سال ۱۳۹۸، اطلاعات ۹ کشتارگاه استان (شامل کشتارگاه‌های شهرهای علی‌آباد، گنبد کاووس، کلالة، آزادشهر، خان‌ببین، رامیان، مراوه، گالیکش و سایر کشتارگاه‌ها) که همگی تحت پوشش شبکه دامپزشکی استان هستند، جمع‌آوری و تمامی مراحل اجرای طرح از قبیل ورود، کنترل و اصلاح داده‌ها و ارسال اطلاعات طرح از طریق نرم‌افزار تحت وب متصل به سامانه یکپارچه جمع‌آوری الکترونیکی داده‌ها (سیجاد) انجام گردیده است.

در سال ۱۳۹۸ در استان گلستان، اطلاعات ۹ کشتارگاه به ثبت رسیده است که این تعداد در کل کشور ۳۸۳ کشتارگاه بوده است. استان فارس با ۳۵ کشتارگاه بیش‌ترین و استان‌های البرز، قم و زنجان با ۲ کشتارگاه کم‌ترین کشتارگاه‌های کشور را دارا هستند. (استان گلستان با سهم ۲/۳۵ درصدی در جایگاه ۱۸ ام در بین استان‌های کشور قرار دارد).

نمودار ۱- تعداد کشتارگاه‌های استان‌های کشور در سال ۱۳۹۸



از تعداد ۹ کشتارگاه استان، ۸ کشتارگاه دارای فاضلاب بوده و در ۳ کشتارگاه وضعیت تصفیه فاضلاب کامل (۲) کشتارگاه فیزیکی و ۱ کشتارگاه بصورت زیستی (بیولوژیکی)) انجام و در ۵ کشتارگاه دیگر تصفیه فاضلاب انجام نمی‌گیرد و فاضلاب ۳ کشتارگاه استان در چاه تخلیه می‌شود. لازم به ذکر است که سالانه بالغ بر ۹۴۲۲ مترمکعب فاضلاب توسط کشتارگاه‌های استان تولید می‌شود. نحوه معدوم کردن لاشه‌های ضیطی و اندرونه ۷ کشتارگاه استان در چاه می‌باشد.

جدول ۱- تعداد کشتارگاه‌ها و وضعیت فاضلاب کشتارگاه‌های استان گلستان و کشور در سال ۱۳۹۸

شرح	تعداد کشتارگاه	دارای فاضلاب	دارای سیستم تصفیه فاضلاب	تصفیه کامل فاضلاب	فاضلاب بدون تصفیه	مقدار فاضلاب (متر مکعب در سال)	کشتارگاه‌های دارای سرمایه‌گذاری در بخش محیط زیست
کل کشور	۳۷۹	۳۲۷	۱۴۹	۶۷	۲۰۵	۵,۲۲۸,۴۸۷	۲۵۰
گلستان	۹	۸	۳	۲	۵	۹,۴۲۲	۰

شرح	تعداد کشتارگاه دارای فاضلاب	محل دفع فاضلاب کشتارگاه				
		چاه	روخانه	سپتیک تانک	اراضی کشاورزی	اراضی غیر کشاورزی
کل کشور	۳۲۷	۱۲۲	۲۷	۱۱۰	۴۷	۳۸
گلستان	۸	۳	۲	۳	۲	۰

* برخی از کشتارگاه‌ها دارای دو یا چند محل دفع برای فاضلاب می‌باشند.

۲- نگاهی اجمالی به روند تغییرات آمار کشتار دام کشتارگاه‌های استان گلستان

آمار مربوط به تعداد و وزن لاشه قابل مصرف انواع دام ذبح شده در کشتارگاه‌های استان طی ۱۵ ساله اخیر نشان

می‌دهد:

۱- کمترین تعداد لاشه قابل مصرف **گوسفند و بره ذبح شده** با ۷۴۲۳۹ لاشه به وزن ۱۳۰۱ تن مربوط به سال ۱۳۸۹ و بیشترین تعداد با ۲۸۱۷۴۱ لاشه به وزن ۴۶۶۱ تن مربوط به سال ۱۳۹۵ می‌باشد، این میزان در سال ۱۳۹۸ به ۱۱۰۸۳۶ لاشه به وزن ۱۷۶۷ تن رسیده است.

۲- کمترین تعداد لاشه قابل مصرف **بز و بزغاله ذبح شده** با ۱۴۲۴۶ لاشه به وزن ۲۱۸ تن مربوط به سال ۱۳۹۵ و بیشترین تعداد با ۸۴۶۸۶ لاشه به وزن ۱۱۸۶ تن مربوط به سال ۱۳۸۵ بوده است. این میزان در سال ۱۳۹۸ به ۱۸۰۴۴۳ لاشه به وزن ۲۷۵ تن رسیده است.

۳- کمترین تعداد لاشه قابل مصرف **گاو و گوساله ذبح شده** با ۸۳۲۶ لاشه به وزن ۱۶۱۵ تن مربوط به سال ۱۳۹۸ و بیشترین تعداد با ۲۰۲۶۰ لاشه به وزن ۳۴۰۷ تن مربوط به سال ۱۳۸۵ بوده است.

۴- بیشترین تعداد لاشه قابل مصرف **گاو میش و بچه گاو میش ذبح شده** با ۴۳ لاشه به وزن ۸/۴ تن (۸۴۲۲ کیلوگرم) مربوط به سال ۱۳۸۴ بوده است. در سال‌های ۱۳۹۷ و ۱۳۹۸، کشتار گاو میش و بچه گاو میش در کشتارگاه‌های استان صورت نگرفته است.

۵- کمترین تعداد لاشه قابل مصرف **بچه شتر ذبح شده** با ۱۹۰ لاشه به وزن ۲۹ تن مربوط به سال ۱۳۹۸ و بیشترین تعداد با ۵۷۱ لاشه به وزن ۱۰۶ تن مربوط به سال ۱۳۸۸ بوده است.

نتایج طرح آمارگیری كشتر دام كشترگاه‌های استان گلستان و كشور در سال ۱۳۹۸



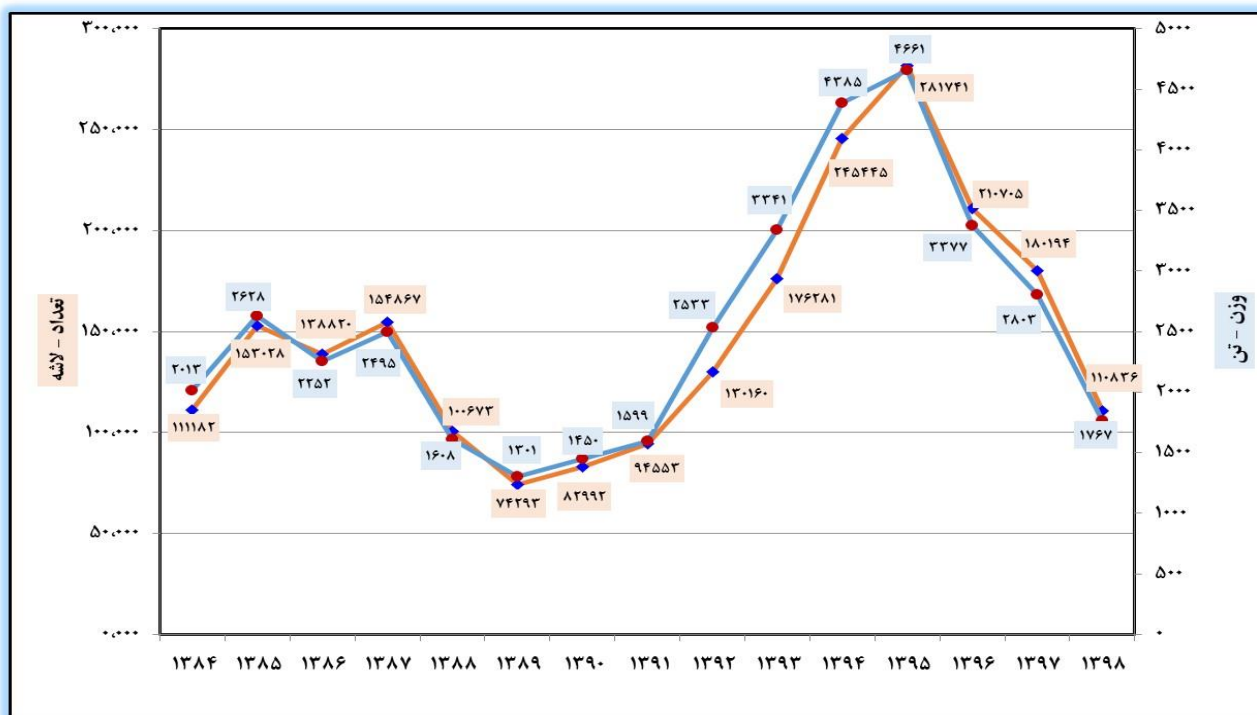
جدول ۲- روند تعداد و وزن لاشه قابل مصرف انواع دام ذبح شده در كشترگاه‌های استان - ۱۳۸۴ لغایت ۱۳۹۸

۱۳۹۱	۱۳۹۰	۱۳۸۹	۱۳۸۸	۱۳۸۷	۱۳۸۶	۱۳۸۵	۱۳۸۴	شرح	
۱۴۴.۰۸۷	۱۲۸.۲۳۷	۱۲۵.۸۶۳	۱۶۱.۲۷۸	۲۲۷.۰۳۵	۲۳۱.۲۴۳	۲۵۸.۵۱۸	۲۰۸.۳۱۳	جمع	تعداد (رأس / نفر)
۹۴.۵۵۳	۸۲.۹۹۲	۷۴.۲۹۳	۱۰۰.۶۷۳	۱۵۴.۸۶۷	۱۳۸.۸۲۰	۱۵۳.۰۲۸	۱۱۱.۱۸۲	گوسفند و بره	
۳۱.۶۴۲	۲۶.۹۹۲	۳۶.۲۵۳	۴۰.۴۵۳	۵۳.۵۱۹	۷۷.۳۵۱	۸۴.۶۸۶	۷۷.۰۸۲	بز و بزغاله	
۱۷.۵۱۱	۱۷.۸۹۸	۱۴.۸۳۷	۱۹.۵۷۵	۱۸.۲۲۶	۱۴.۵۸۷	۲۰.۲۶۰	۱۹.۶۶۳	گاو و گوساله	
۱۳	۲	۵	۶	۱۰	۱۱	۱۸	۴۳	گاو میش و بچه‌گاو میش	
۳۶۸	۳۵۳	۴۷۵	۵۷۱	۴۱۳	۴۷۴	۵۲۶	۳۴۳	شتر و بچه‌شتر	
۵.۳۸۳	۵.۳۴۳	۴.۷۶۶	۶.۱۳۰	۶.۷۹۷	۵.۸۶۹	۷.۳۰۸	۶.۴۵۸	جمع	وزن (تن)
۱.۵۹۹	۱.۴۵۰	۱.۳۰۱	۱.۶۰۸	۲.۴۹۵	۲.۲۵۲	۲.۶۲۸	۲.۰۱۳	گوسفند و بره	
۴۵۰	۳۹۰	۵۸۸	۵۸۶	۷۵۸	۱۰۰۳۵	۱.۱۸۶	۱.۰۹۶	بز و بزغاله	
۳.۲۷۱	۳.۴۳۹	۲.۷۹۸	۳.۸۲۹	۳.۴۶۵	۲.۵۰۳	۳.۴۰۷	۳.۲۸۸	گاو و گوساله	
۲/۵	۰/۵	۱/۰	۱/۰	۱/۷	۱/۶	۲/۶	۸/۴	گاو میش و بچه‌گاو میش	
۵۹/۹	۶۳/۹	۷۷/۷	۱۰۵/۸	۷۶/۱	۷۷/۱	۸۵/۰	۵۳/۰	شتر و بچه‌شتر	

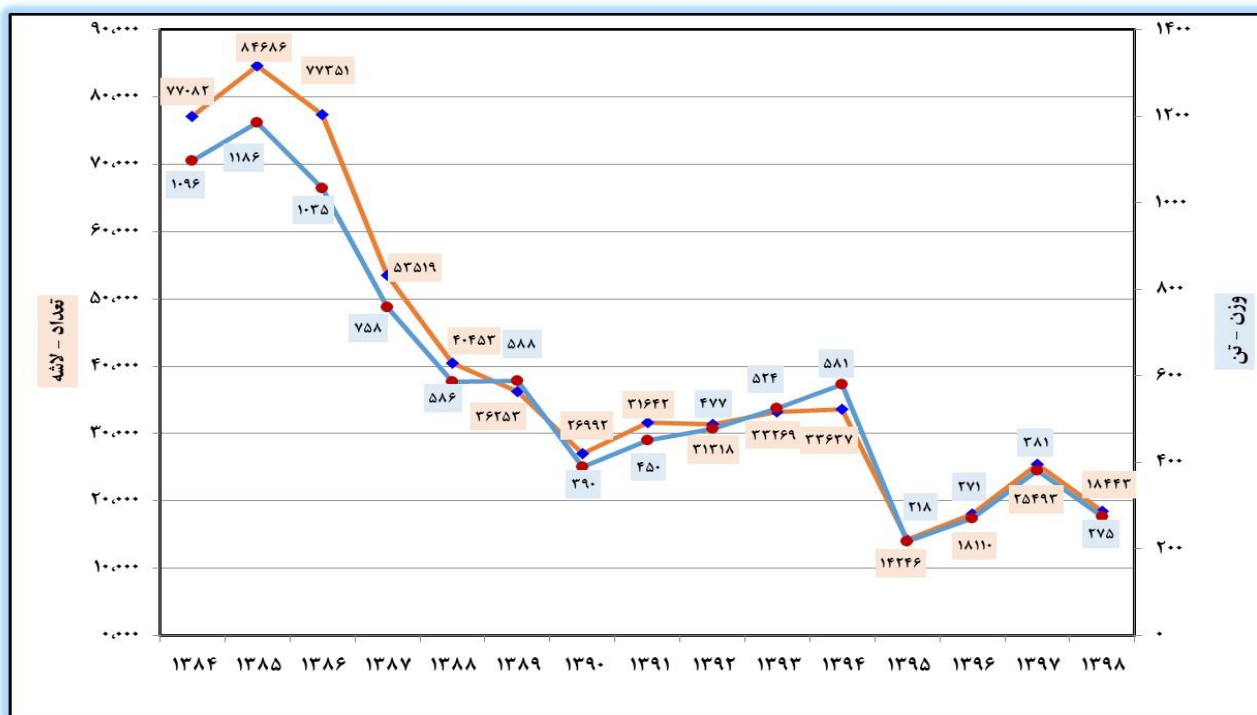
۱۳۹۸	۱۳۹۷	۱۳۹۶	۱۳۹۵	۱۳۹۴	۱۳۹۳	۱۳۹۲	شرح	
۱۳۷.۷۹۵	۲۱۸.۹۰۷	۲۴۳.۴۹۷	۳۱۲.۴۹۱	۲۹۵.۷۷۴	۲۲۲.۹۱۰	۱۷۲.۹۲۳	جمع	تعداد (رأس / نفر)
۱۱۰.۸۳۶	۱۸۰.۱۹۴	۲۱۰.۷۰۵	۲۸۱.۷۴۱	۲۴۵.۴۴۵	۱۷۶.۲۸۱	۱۳۰.۱۶۰	گوسفند و بره	
۱۸.۴۴۲	۲۵.۴۹۳	۱۸.۱۱۰	۱۴.۲۴۶	۳۳.۶۳۷	۳۳.۲۶۹	۳۱.۳۱۸	بز و بزغاله	
۸.۳۲۶	۱۲.۸۵۱	۱۴.۲۷۳	۱۶.۱۱۷	۱۶.۴۰۲	۱۳.۰۴۶	۱۱.۱۶۶	گاو و گوساله	
۰	۰	۷	۲۸	۳	۱۲	۲۱	گاو میش و بچه‌گاو میش	
۱۹۰	۳۶۹	۴۰۲	۳۵۹	۲۸۷	۳۰۲	۲۵۸	شتر و بچه‌شتر	
۳.۶۸۷	۵.۶۲۴	۶.۲۵۶	۷.۸۷۱	۸.۵۳۳	۶.۹۹۰	۵.۸۷۳	جمع	وزن (تن)
۱.۷۶۷	۲.۸۰۳	۳.۳۷۷	۴.۶۶۱	۴.۳۸۵	۳.۳۴۱	۲.۵۳۳	گوسفند و بره	
۲۷۵	۳۸۱	۲۷۱	۲۱۸	۵۸۱	۵۲۴	۴۷۷	بز و بزغاله	
۱.۶۱۵	۲.۳۸۹	۲.۵۵۳	۲.۹۳۹	۳.۵۲۶	۳.۰۶۳	۲.۸۰۳	گاو و گوساله	
۰/۰	۰/۰	۱/۲	۳/۳	۰/۵	۲/۳	۳/۶	گاو میش و بچه‌گاو میش	
۲۹/۴	۵۱/۳	۵۳/۱	۵۰/۵	۴۱/۱	۵۸/۸	۵۵/۳	شتر و بچه‌شتر	

نتایج طرح آمارگیری کشتار دام کشتارگاه‌های استان گلستان و کشور در سال ۱۳۹۸

نمودار ۲- روند ۱۵ ساله تعداد و وزن گوسفند و بره کشتار شده در کشتارگاه‌های استان گلستان



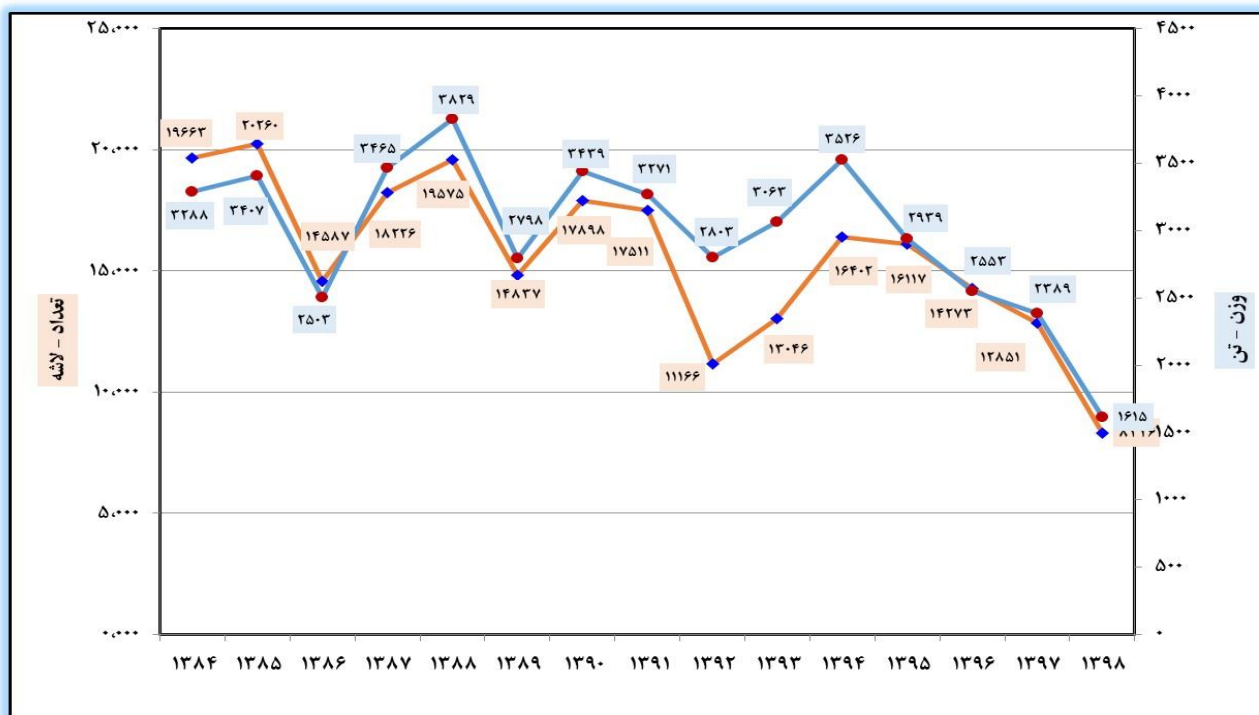
نمودار ۳- روند ۱۵ ساله تعداد و وزن بز و بزغاله کشتار شده در کشتارگاه‌های استان گلستان



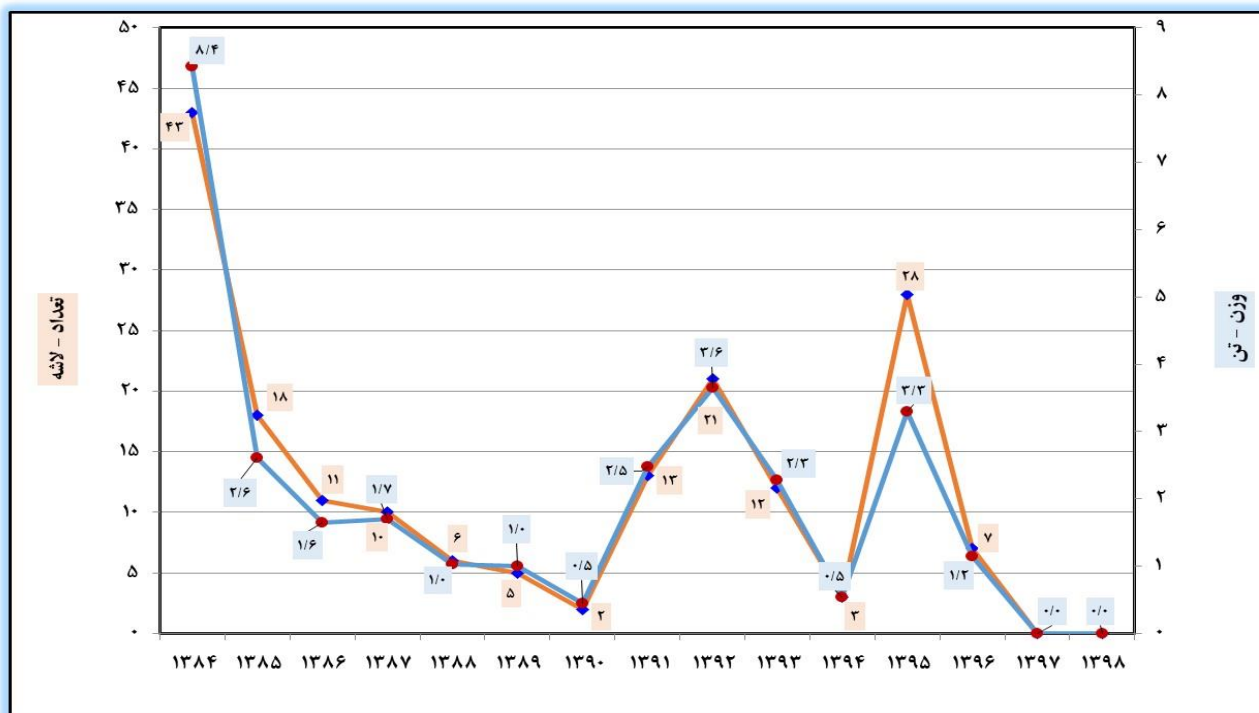
نتایج طرح آمارگیری کشتار دام کشتارگاه‌های

استان گلستان و کشور در سال ۱۳۹۸

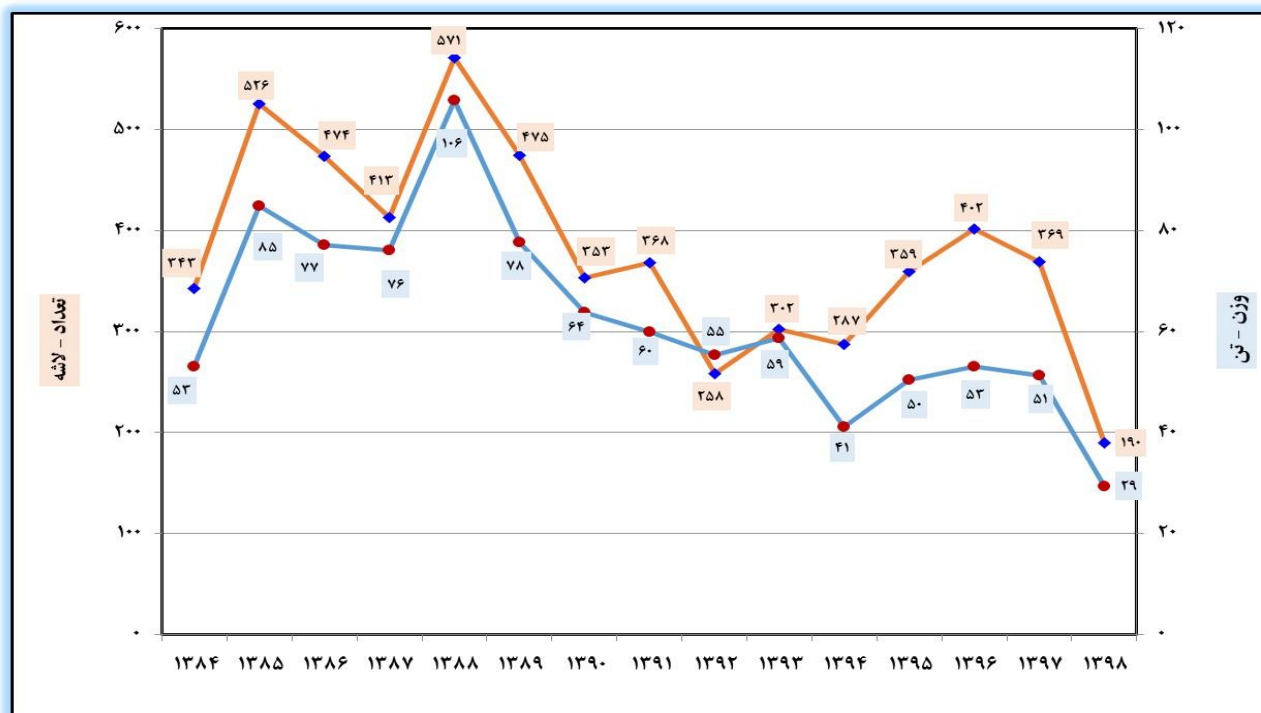
نمودار ۴- روند ۱۵ ساله تعداد و وزن گاو و گوساله کشتار شده در کشتارگاه‌های استان گلستان



نمودار ۵- روند ۱۵ ساله تعداد و وزن گاو میش و بچه گاو میش کشتار شده در کشتارگاه‌های استان گلستان



نمودار ۶- روند ۱۵ ساله تعداد و وزن شتر و بچه شتر کشتار شده در کشتارگاه‌های استان گلستان



۳- تعداد دام کشتار شده و مقدار تولید گوشت قرمز

نتایج حاصل از اجرای طرح در سال ۱۳۹۸ نشان می‌دهد استان گلستان با تعداد ۱۳۷۷۹۵ انواع دام کشتار شده (گوسفند و بره، بز و بزغاله، گاو و گوساله و شتر و بچه شتر) سهم ۱/۶۵ درصدی از کل کشور، در جایگاه ۱۶ در بین استان‌های کشور قرار دارد.

بررسی مقایسه‌ای نتایج طرح در سال ۱۳۹۸ با نتایج سال ۱۳۹۷ نشان می‌دهد، تعداد دام کشتار شده سال ۱۳۹۸ استان ۸۱۱۱۲ رأس (۳۷/۰ درصد) نسبت به سال ۱۳۹۷ (۲۱۸۹۰۷ رأس) کاهش داشته است. در کل کشور نیز تعداد دام کشتار شده در سال ۱۳۹۸ نسبت سال قبل، ۱۱ درصد کاهش داشته است. مقایسه تعداد دام کشتار شده سال‌های ۱۳۹۸ و ۱۳۹۷ استان‌های کشور نشان می‌دهد در ۲۸ استان این مقدار کاهش و در ۴ استان (تهران، قزوین، کهگیلویه و بویراحمد و سیستان و بلوچستان) افزایش داشته است که استان گلستان در مقایسه با سایر استان‌ها بعد از استان‌های کرمان و کرمانشاه، بیش‌ترین میزان کاهش را داشته است.

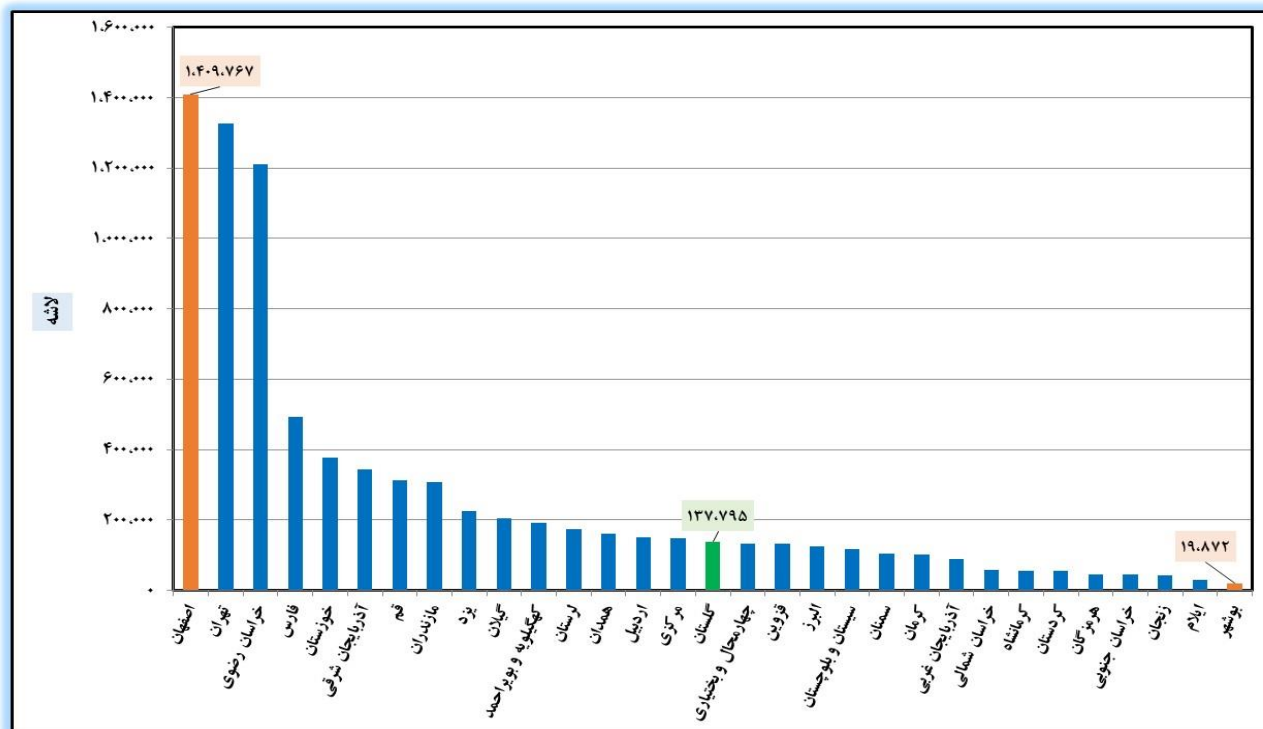
نتایج طرح آمارگیری کشتار دام کشتارگاه‌های

استان گلستان و کشور در سال ۱۳۹۸

جدول ۳- تعداد و وزن مجموع انواع دام کشتار شده در کشتارگاه‌های استان گلستان و کشور در سال ۱۳۹۸

شرح	مجموع انواع دام			
	وزن (تن)		تعداد	
	۱۳۹۸	۱۳۹۷	۱۳۹۸	۱۳۹۷
کل کشور	۳۲۱.۶۵۸	۳۶۱.۴۴۴	۸.۳۲۷.۵۰۷	۹.۳۵۰.۰۵۸
گلستان	۳.۶۸۷	۵.۶۲۴	۱۳۷.۷۹۵	۲۱۸.۹۰۷
سهم (درصد)	۱/۱	۱/۶	۱/۷	۲/۳
رتبه	۲۴	۲۲	۱۶	۱۱
تغییر نسبت به سال قبل (کل کشور)	-۱۱/۰	-۱۰/۰	-۱۰/۹	-۱۰/۰
تغییر نسبت به سال قبل (گلستان)	-۳۴/۴	-۱۶/۰	-۳۷/۱	-۲۲/۰

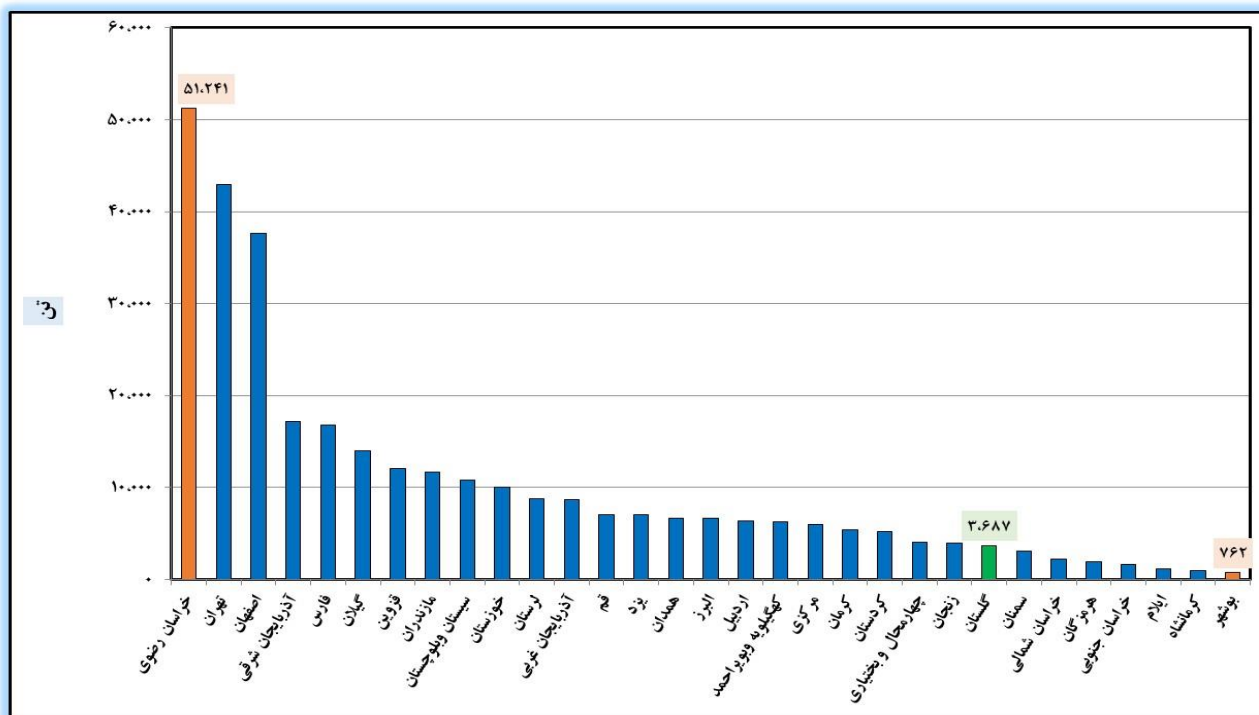
نمودار ۷- مقایسه تعداد دام کشتار شده استان‌های کشور در سال ۱۳۹۸



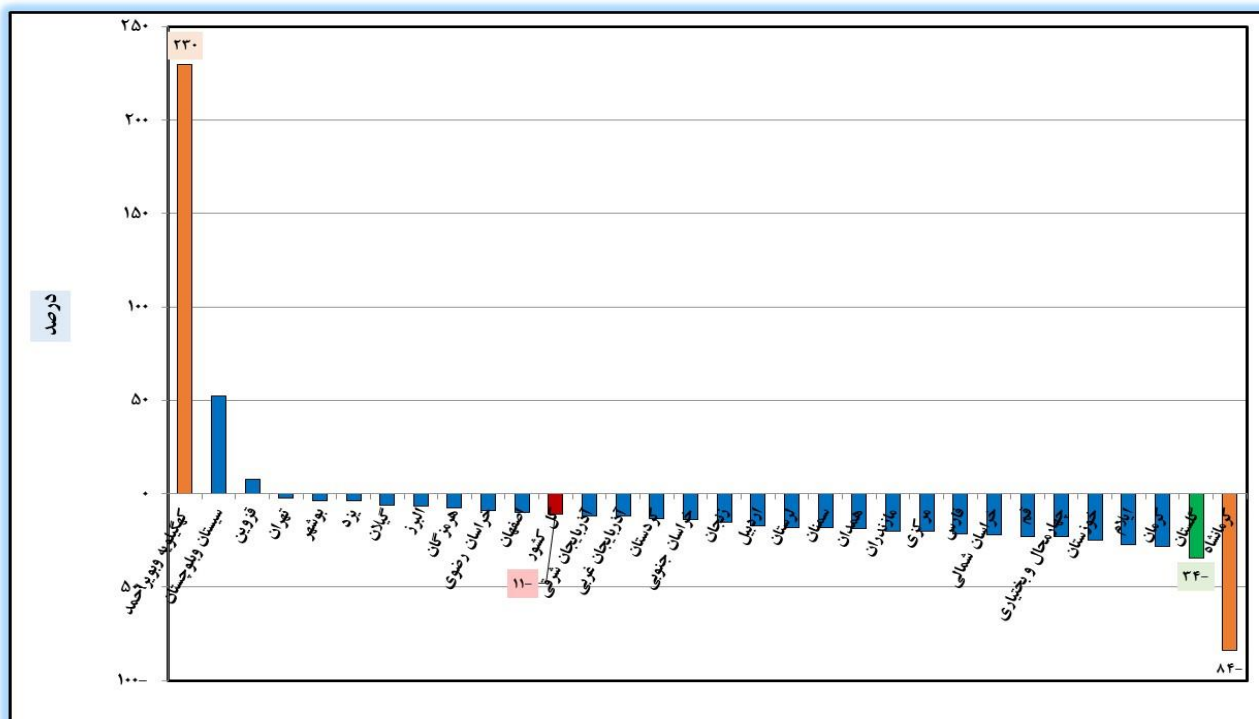
نتایج طرح آمارگیری کشتار دام کشتارگاه‌های

استان گلستان و کشور در سال ۱۳۹۸

نمودار ۹- مقایسه وزن دام کشتار شده (تولید گوشت قرمز) استان‌های کشور در سال ۱۳۹۸



نمودار ۱۰- مقایسه درصد تغییرات وزن دام کشتار شده استان‌های کشور در سال ۱۳۹۸ نسبت به سال ۱۳۹۷



الف - گوسفند و بره

تعداد گوسفند و بره کشتار شده سال ۱۳۹۸ در استان گلستان و کشور، به ترتیب ۱۱۰۸۳۶ و ۵۸۶۷۵۷۶ رأس بوده که نسبت به سال قبل در استان گلستان ۳۸/۵ درصد و در کل کشور ۸/۳ درصد کاهش داشته است. استان گلستان با سهم ۱/۹ درصدی از تعداد گوسفند و بره کشتار شده در جایگاه ۱۳ ام در بین استان‌های کشور قرار دارد. بیش‌ترین تعداد گوسفند و بره کشتار شده در استان تهران با سهم ۱۹/۶ درصدی از کل کشور می‌باشد.

وزن گوسفند و بره کشتار شده سال ۱۳۹۸ در استان گلستان و کشور ۱۷۶۷ و ۱۱۶۴۸۴ تن بوده که استان گلستان با سهم ۱/۵ درصدی در جایگاه ۱۴ ام در بین استان‌های کشور قرار دارد. استان خراسان رضوی با ۳۱۲۶۹ تن (۲۶/۸ درصد) وزن گوسفند و بره کشتار شده جایگاه اول را در بین استان‌های کشور به خود اختصاص داده است.

مقدار تولید گوشت قرمز برای گوسفند و بره در سال ۱۳۹۸ نسبت به سال قبل در کل کشور ۳/۹ درصد و در استان گلستان ۳۷ درصد کاهش داشته است.

متوسط وزن یک لاشه گوسفند و بره کشتار شده در استان گلستان ۱۵/۹۰۰ کیلوگرم و در کل کشور ۱۹/۹۰۰ کیلوگرم است. بالاترین متوسط وزن یک لاشه گوسفند و بره مربوط به استان خراسان رضوی با ۲۸/۷۰۰ کیلوگرم و کمترین آن مربوط به استان تهران با ۱۴/۰ کیلوگرم می‌باشد. استان گلستان از این حیث در رتبه ۲۸ در بین استان‌های کشور قرار دارد.

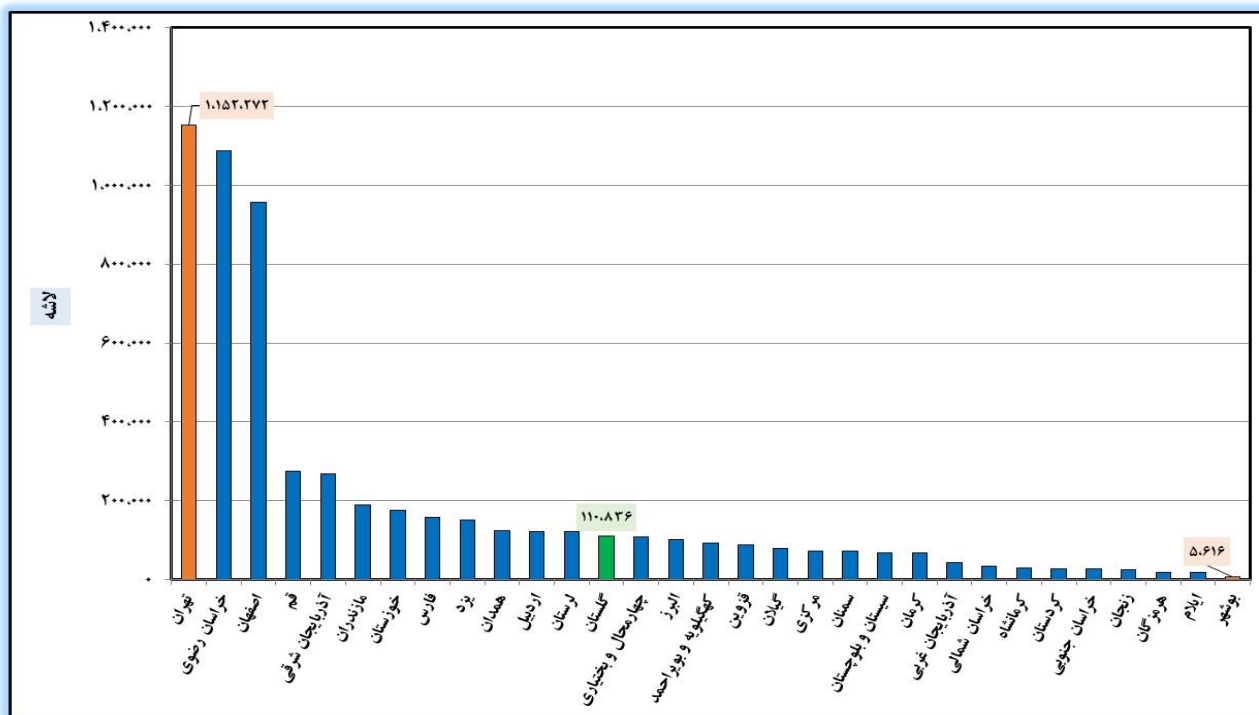
جدول ۴- تعداد و وزن گوسفند و بره کشتار شده در کشتارگاه‌های استان گلستان و کشور در سال ۱۳۹۸

گوسفند و بره				شرح
وزن (تن)		تعداد		
۱۳۹۸	۱۳۹۷	۱۳۹۸	۱۳۹۷	
۱۱۶.۴۸۴	۱۲۱.۲۴۶	۵.۸۶۷.۵۷۶	۶.۳۹۵.۲۰۷	کل کشور
۱.۷۶۷	۲.۸۰۳	۱۱۰.۸۳۶	۱۸۰.۱۹۴	گلستان
۱/۵	۲/۳	۱/۹	۲/۸	سهم (درصد)
۱۴	۱۲	۱۳	۹	رتبه
-۳/۹	-۲۴/۹	-۸/۳	-۲۵/۷	تغییر نسبت به سال قبل (کل کشور)
-۳۷/۰	-۱۷/۰	-۲۸/۵	-۱۴/۵	تغییر نسبت به سال قبل (گلستان)

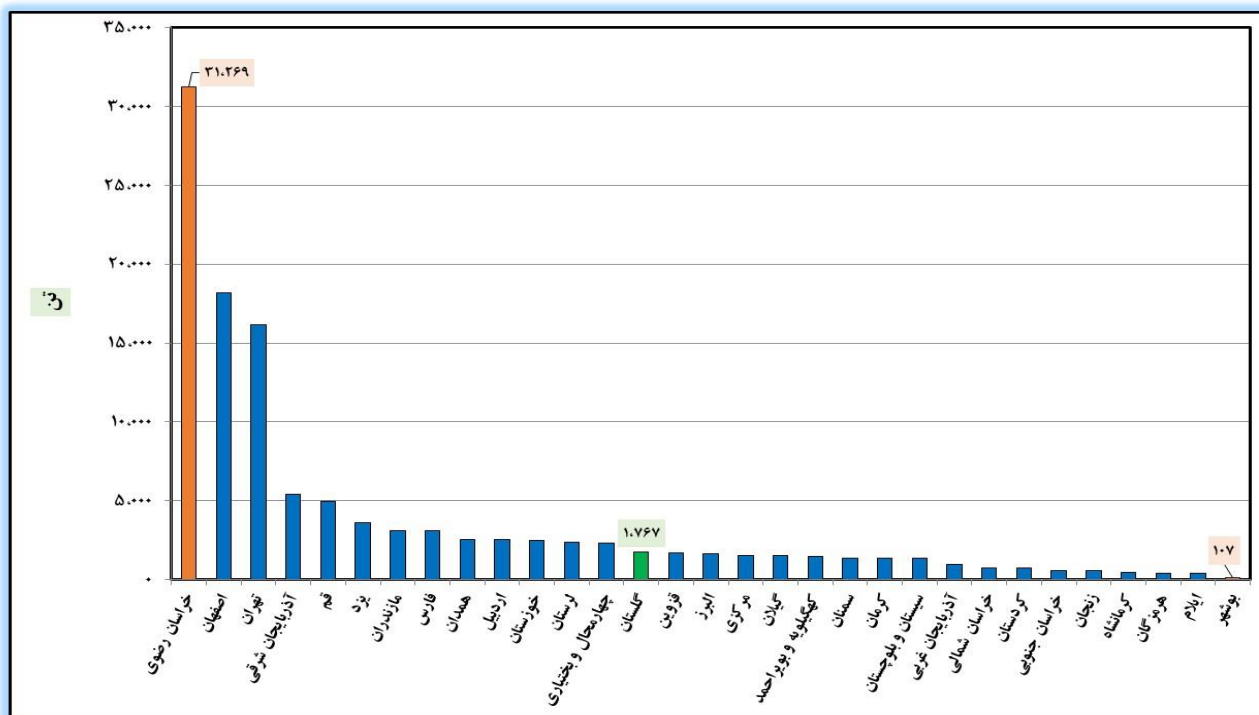
نتایج طرح آمارگیری کشتار دام کشتارگاه‌های

استان گلستان و کشور در سال ۱۳۹۸

نمودار ۱۱- مقایسه تعداد گوسفند و بره کشتار شده در کشتارگاه‌های استان‌های کشور در سال ۱۳۹۸



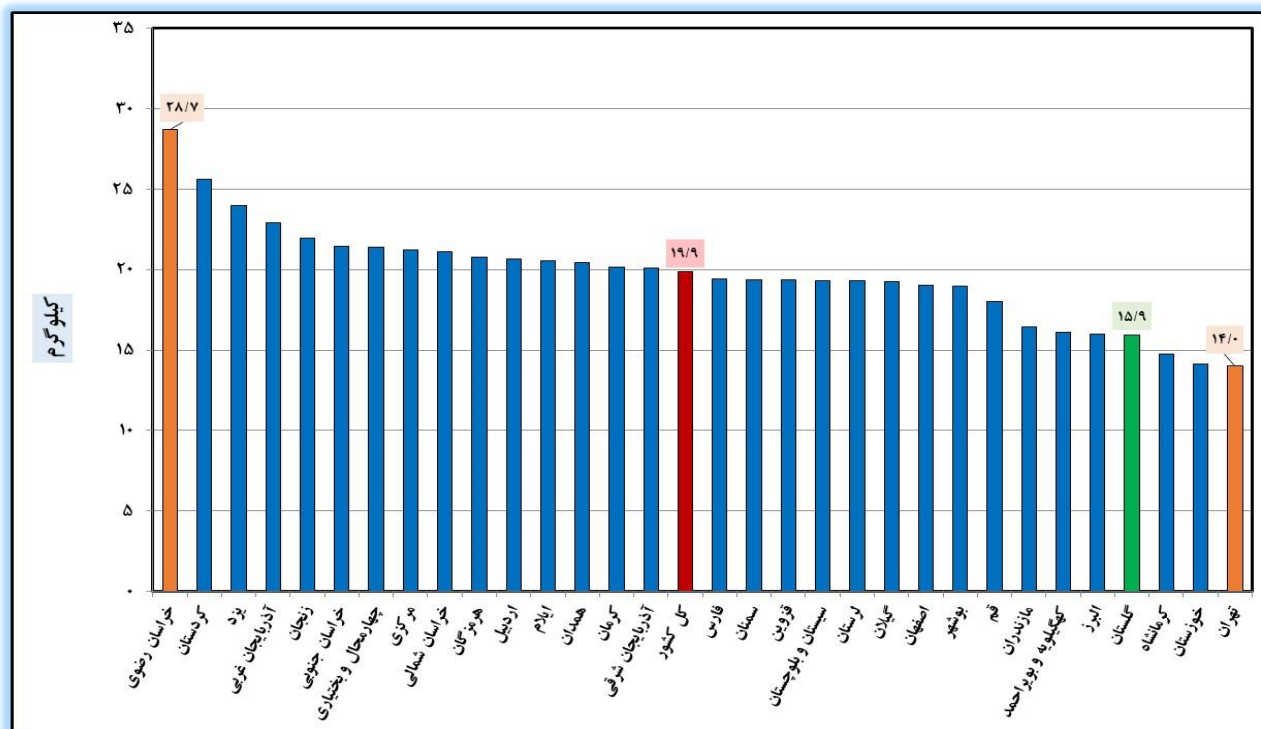
نمودار ۱۲- مقایسه وزن گوسفند و بره کشتار شده در کشتارگاه‌های استان‌های کشور در سال ۱۳۹۸



جدول ۵- متوسط وزن یک لاشه **گوسفند و بره** کشتار شده در کشتارگاه‌های استان گلستان و کشور در سال ۱۳۹۸

شرح	متوسط وزن یک لاشه (کیلوگرم) گوسفند و بره	
	۱۳۹۷	۱۳۹۸
کل کشور	۱۹/۰	۱۹/۹
گلستان	۱۵/۶	۱۵/۹
رتبه	۲۵	۲۸
بالاترین استان	خراسان رضوی	خراسان رضوی
	۲۴/۷	۲۸/۷
پایین ترین استان	هرمزگان	تهران
	۱۳/۵	۱۴/۰

نمودار ۱۳- مقایسه متوسط وزن یک لاشه **گوسفند و بره** کشتار شده در کشتارگاه‌های استان‌های کشور در سال ۱۳۹۸



ب- بز و بزغاله

تعداد بز و بزغاله کشتار شده سال ۱۳۹۸ در استان گلستان و کشور، به ترتیب ۱۸۴۴۳ و ۱۵۹۹۱۸۷ رأس بوده که نسبت به سال قبل در استان گلستان ۲۷/۷ درصد و در کل کشور ۱۶/۱ درصد کاهش داشته است. استان گلستان با سهم ۱/۲ درصدی از تعداد بز و بزغاله کشتار شده در جایگاه ۱۸ام در بین استان‌های کشور قرار دارد. بیش‌ترین تعداد بز و بزغاله کشتار شده در استان اصفهان با سهم ۲۵/۲ درصدی از کل کشور می‌باشد.

وزن بز و بزغاله کشتار شده سال ۱۳۹۸ در استان گلستان و کشور ۲۷۵ و ۲۴۰۰۵ تن بوده که استان گلستان با سهم ۱/۱ درصدی در جایگاه ۱۹ام در بین استان‌های کشور قرار دارد. استان اصفهان با ۵۷۳۳ تن (۲۳/۹ درصد) وزن بز و بزغاله کشتار شده جایگاه اول را در بین استان‌های کشور به خود اختصاص داده است.

مقدار تولید گوشت قرمز برای بز و بزغاله در سال ۱۳۹۸ نسبت به سال قبل در کل کشور ۱۴/۸ درصد و در استان گلستان ۲۷/۶ درصد کاهش داشته است.

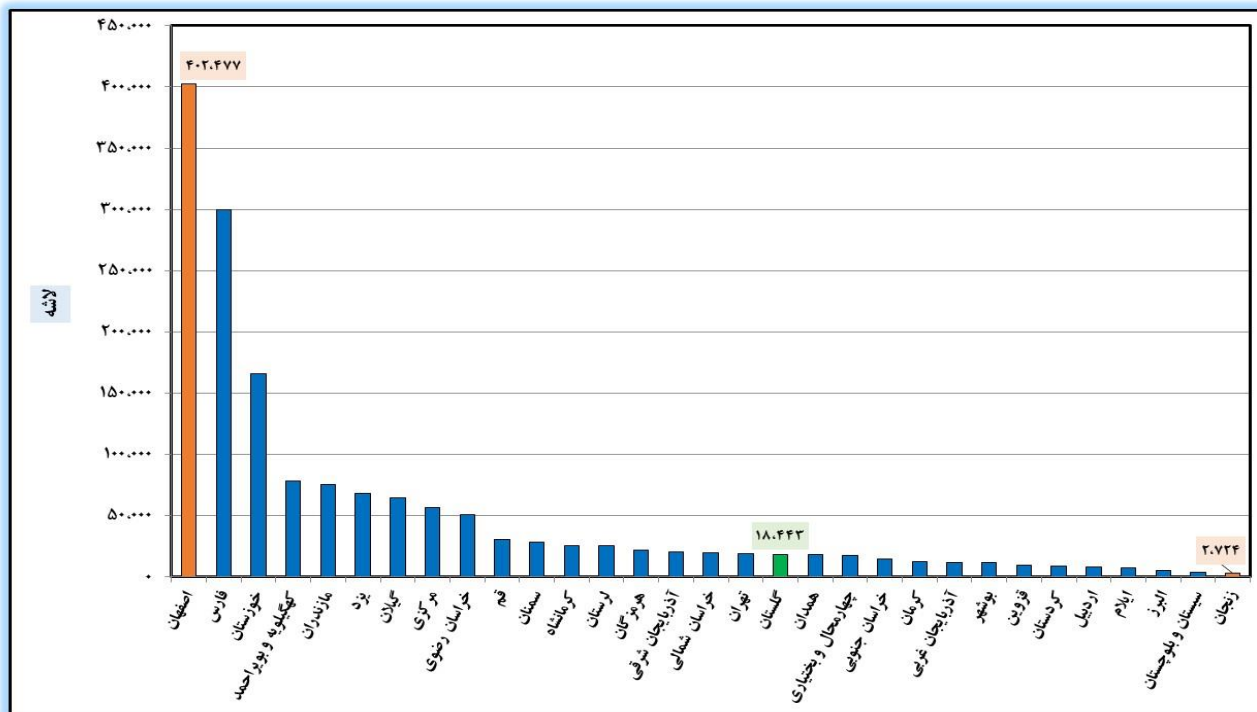
متوسط وزن یک لاشه بز و بزغاله کشتار شده در استان گلستان ۱۴/۹۰۰ کیلوگرم و در کل کشور ۱۵/۰ کیلوگرم است. بالاترین متوسط وزن یک لاشه بز و بزغاله مربوط به استان همدان با ۲۰/۱۰۰ کیلوگرم و کمترین آن مربوط به استان کهگیلویه و بویراحمد با ۱۱/۷۰۰ کیلوگرم می‌باشد. استان گلستان از این حیث در رتبه ۲۲ در بین استان‌های کشور قرار دارد.

جدول ۶- تعداد و وزن بز و بزغاله کشتار شده در کشتارگاه‌های استان گلستان و کشور در سال ۱۳۹۸

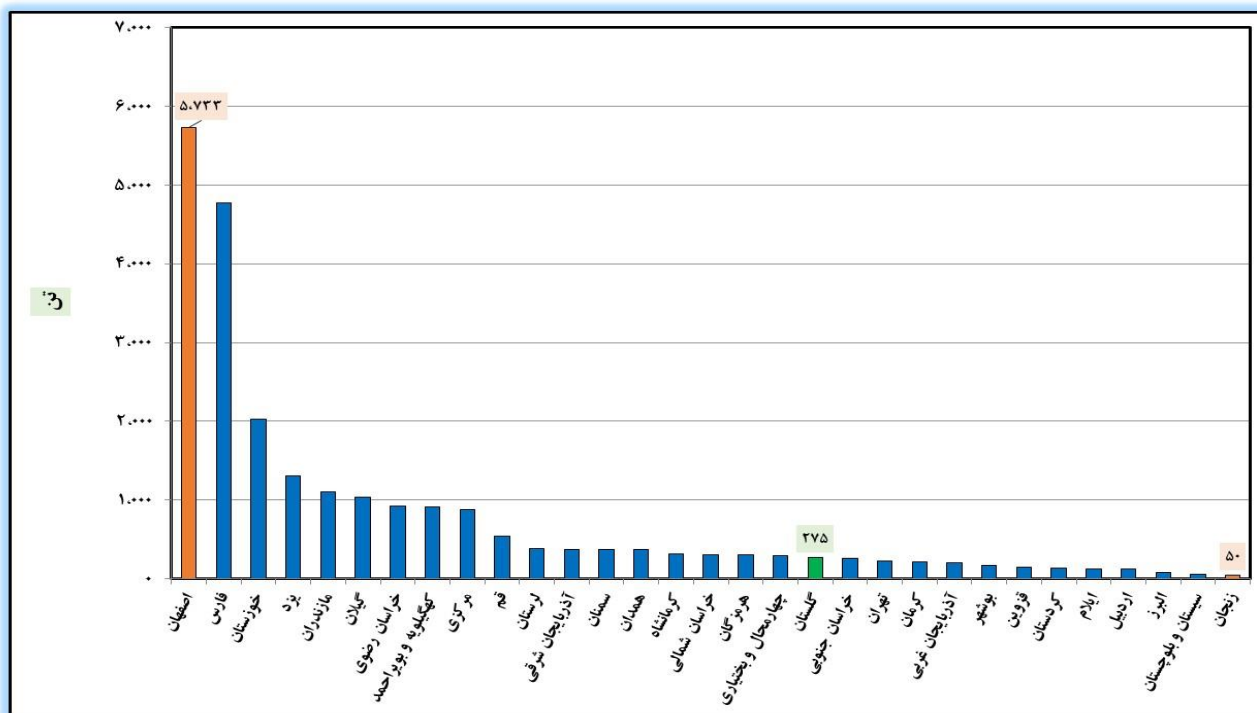
بز و بزغاله				شرح
وزن (تن)		تعداد		
۱۳۹۸	۱۳۹۷	۱۳۹۸	۱۳۹۷	
۲۴۰۰۵	۲۸۰۱۹۱	۱۰۵۹۹۰۱۸۷	۱۰۹۰۷۰۰۰۸	کل کشور
۲۷۵	۳۸۱	۱۸۰۴۴۳	۲۵۰۴۹۳	گلستان
۱/۱	۱/۴	۱/۲	۱/۳	سهم (درصد)
۱۹	۱۷	۱۸	۱۳	رتبه
-۱۴/۸	-۱۵/۹	-۱۶/۱	-۱۴/۲	تغییر نسبت به سال قبل (کل کشور)
-۲۷/۶	۴۰/۴	-۲۷/۷	۴۰/۸	تغییر نسبت به سال قبل (گلستان)

نتایج طرح آمارگیری کشتار دام کشتارگاه‌های استان گلستان و کشور در سال ۱۳۹۸

نمودار ۱۴- مقایسه تعداد بز و بزغاله کشتار شده در کشتارگاه‌های استان‌های کشور در سال ۱۳۹۸



نمودار ۱۵- مقایسه وزن بز و بزغاله کشتار شده در کشتارگاه‌های استان‌های کشور در سال ۱۳۹۸



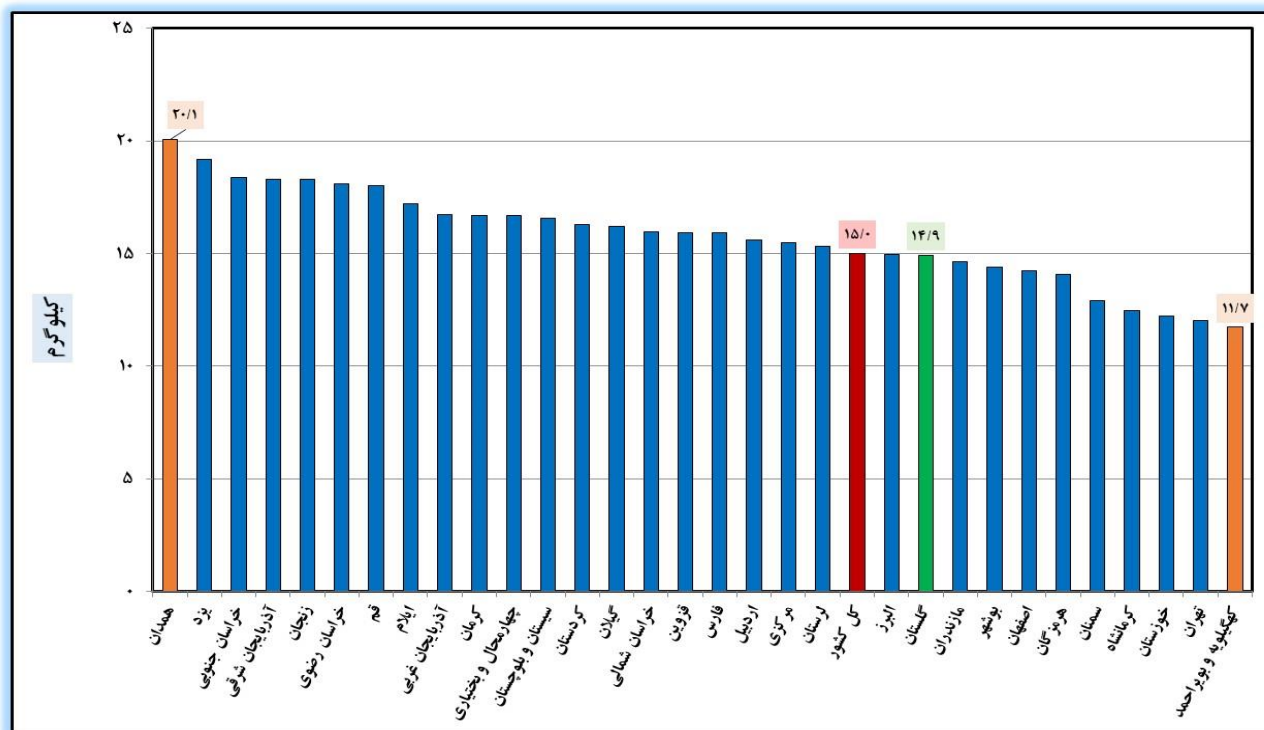
نتایج طرح آمارگیری کشتار دام کشتارگاه‌های

استان گلستان و کشور در سال ۱۳۹۸

جدول ۷- متوسط وزن یک لاشه بز و بزغاله کشتار شده در کشتارگاه‌های استان گلستان و کشور در سال ۱۳۹۸

شرح	متوسط وزن یک لاشه (کیلوگرم)	
	۱۳۹۷	۱۳۹۸
کل کشور	۱۴/۸	۱۵/۰
گلستان	۱۴/۹	۱۴/۹
رتبه	۲۱	۲۲
بالاترین استان	همدان	همدان
	۲۰/۹	۲۰/۱
پایین ترین استان	کرمان	کهگیلویه و بویراحمد
	۱۱/۰	۱۱/۷

نمودار ۱۶- مقایسه متوسط وزن یک لاشه بز و بزغاله کشتار شده در کشتارگاه‌های استان‌های کشور در سال ۱۳۹۸



ج- گاو و گوساله

تعداد گاو و گوساله کشتار شده سال ۱۳۹۸ در استان گلستان و کشور، به ترتیب ۸۳۲۶ و ۸۲۰۲۵۹ رأس بوده که نسبت به سال قبل در استان گلستان ۳۲/۴ درصد و در کل کشور ۱۴/۸ درصد کاهش داشته است. استان گلستان با سهم تنها ۱/۰ درصدی از تعداد گاو و گوساله کشتار شده در جایگاه ۲۱ ام در بین استان‌های کشور قرار دارد. بیش‌ترین تعداد گاو و گوساله کشتار شده در استان تهران با سهم ۱۹ درصدی از کل کشور می‌باشد.

وزن گاو و گوساله کشتار شده سال ۱۳۹۸ در استان گلستان و کشور ۱۶۱۵ و ۱۷۳۰۶۴ تن بوده که استان گلستان با سهم ۰/۹ درصدی در جایگاه ۲۱ ام در بین استان‌های کشور قرار دارد. استان تهران با ۲۶۵۲۵ تن (۱۵/۳ درصد) وزن گاو و گوساله کشتار شده جایگاه اول را در بین استان‌های کشور به خود اختصاص داده است.

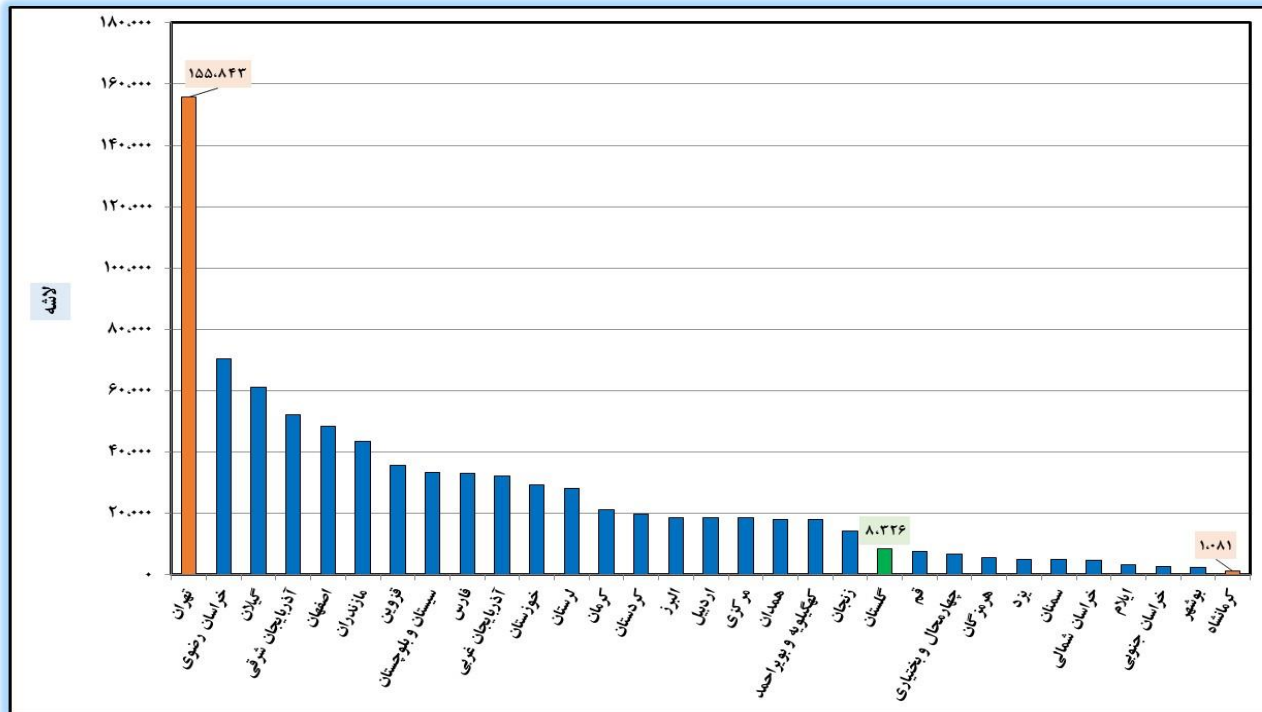
مقدار تولید گوشت قرمز برای گاو و گوساله در سال ۱۳۹۸ نسبت به سال قبل در کل کشور ۱۴/۸ درصد و در استان گلستان ۳۲/۴ درصد کاهش داشته است.

متوسط وزن یک لاشه گاو و گوساله کشتار شده در استان گلستان ۱۹۴/۰ کیلوگرم و در کل کشور ۲۱۱/۰ کیلوگرم است. بالاترین متوسط وزن یک لاشه گاو و گوساله مربوط به استان یزد با ۲۹۵/۹۰۰ کیلوگرم و کمترین آن مربوط به استان خوزستان با ۱۵۰/۰ کیلوگرم می‌باشد. استان گلستان از این حیث در رتبه ۲۳ در بین استان‌های کشور قرار دارد.

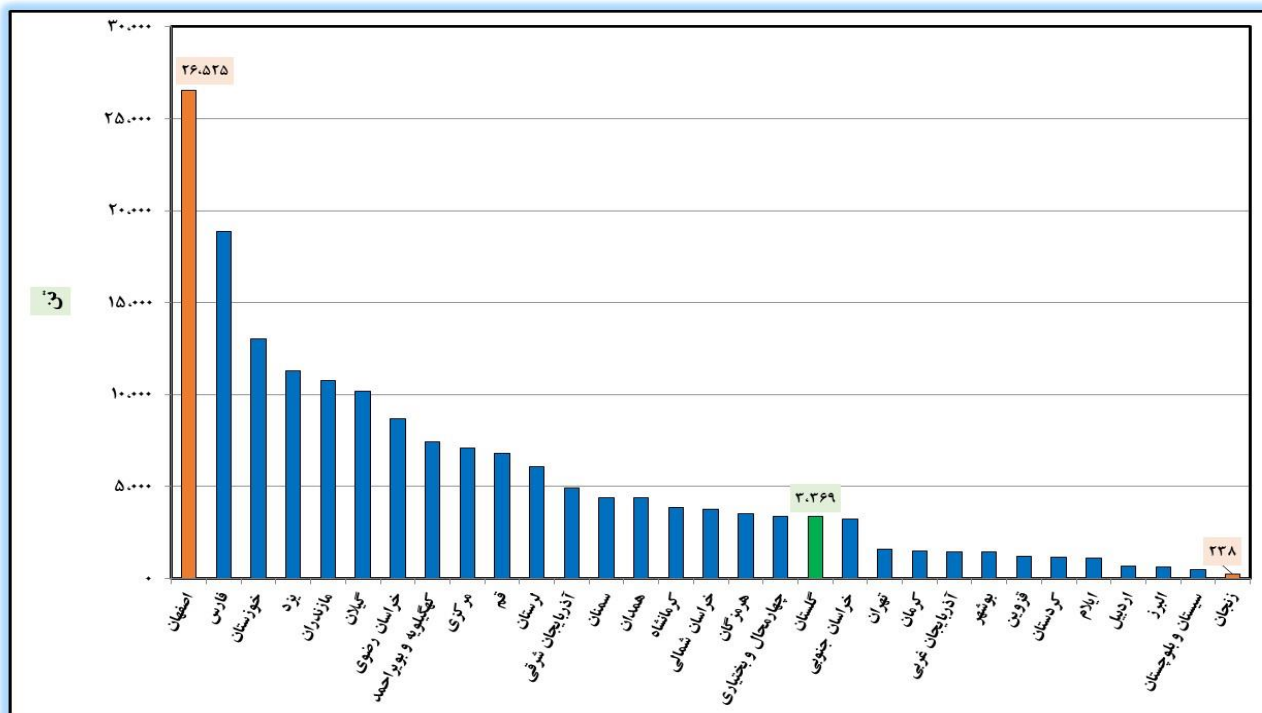
جدول ۸- تعداد و وزن گاو و گوساله کشتار شده در کشتارگاه‌های استان گلستان و کشور در سال ۱۳۹۸

گاو و گوساله				شرح
وزن (تن)		تعداد		
۱۳۹۸	۱۳۹۷	۱۳۹۸	۱۳۹۷	
۱۷۳۰۶۴	۲۰۳۰۸۲	۸۲۰۲۵۹	۱۰۰۳۰۱۲۵	کل کشور
۱۰۶۱۵	۲۰۳۸۹	۸۰۳۲۶	۱۲۰۸۵۱	گلستان
۰/۹	۱/۲	۱/۰	۱/۳	سهم (درصد)
۲۱	۲۱	۲۱	۲۱	رتبه
-۱۴/۸	-۸/۹	-۱۸/۲	-۱۱/۶	تغییر نسبت به سال قبل (کل کشور)
-۳۲/۴	-۶/۴	-۳۵/۲	-۱۰/۰	تغییر نسبت به سال قبل (گلستان)

نمودار ۱۷- مقایسه تعداد گاو و گوساله کشتار شده در کشتارگاه‌های استان‌های کشور در سال ۱۳۹۸



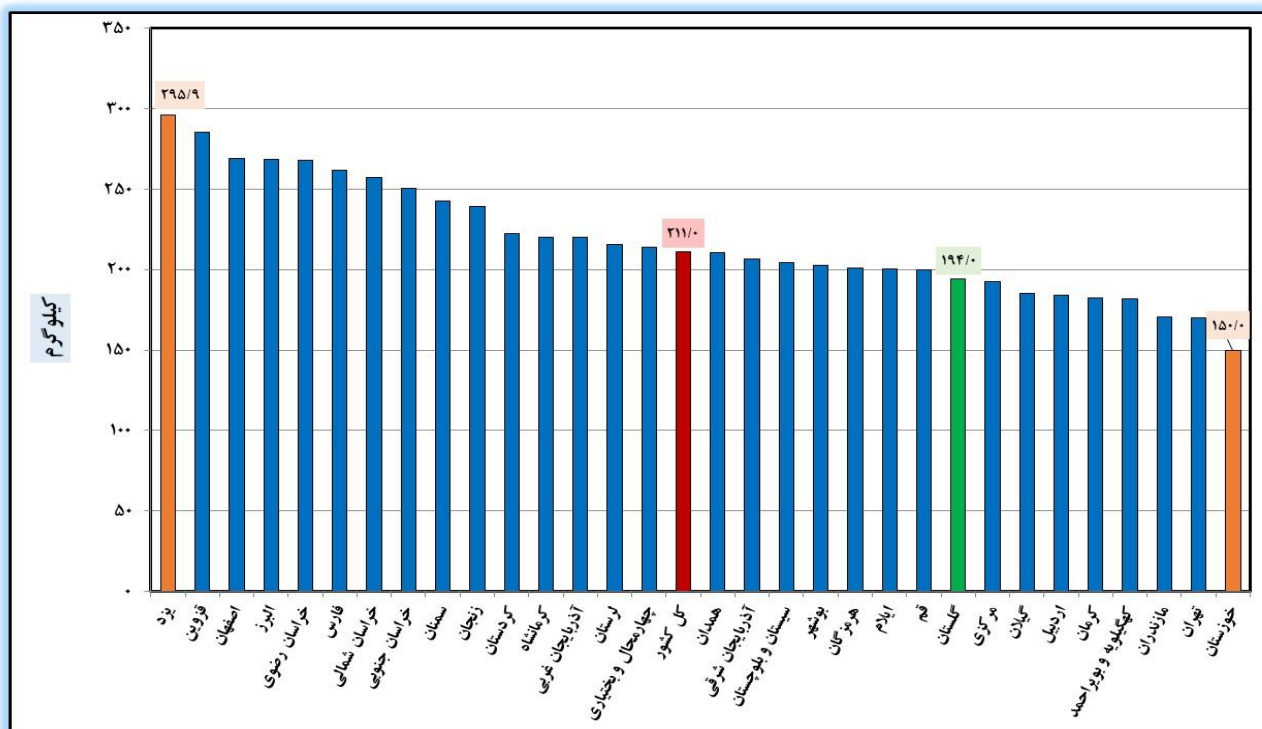
نمودار ۱۸- مقایسه وزن گاو و گوساله کشتار شده در کشتارگاه‌های استان‌های کشور در سال ۱۳۹۸



جدول ۹- متوسط وزن یک لاشه گاو و گوساله کشتار شده در کشتارگاه‌های استان گلستان و کشور در سال ۱۳۹۸

شرح	متوسط وزن یک لاشه (کیلوگرم) گاو و گوساله	
	۱۳۹۸	۱۳۹۷
کل کشور	۲۱۱/۰	۲۰۲/۵
گلستان	۱۹۴/۰	۱۸۵/۹
رتبه	۲۳	۲۲
بالاترین استان	یزد ۲۹۵/۹	یزد ۲۸۹/۹
پایین ترین استان	خوزستان ۱۵۰/۰	هرمزگان ۱۳۲/۷

نمودار ۱۹- مقایسه متوسط وزن یک لاشه گاو و گوساله کشتار شده در کشتارگاه‌های استان‌های کشور در سال ۱۳۹۸



نتایج طرح آمارگیری کشتار دام کشتارگاه‌های استان گلستان و کشور در سال ۱۳۹۸

د- گاومیش و بچه گاومیش

در سال ۱۳۹۸ در استان گلستان هیچ گاومیش و بچه گاومیش در کشتارگاه‌های استان کشتار نشده و این در حالی است که در کشور ۱۳۷۵۸ رأس کشتار گردیده (فقط در ۱۲ استان) و این تعداد کشتار نسبت به سال قبل ۳۱/۰ درصد کاهش داشته است. بیشترین تعداد گاومیش و بچه گاومیش کشتار شده در استان خوزستان با سهم ۴۱/۱ درصدی از کل کشور می‌باشد.

وزن گاومیش و بچه گاومیش کشتار شده سال ۱۳۹۸ در کل کشور ۲۶۹۸ تن بوده که استان خوزستان با ۱۱۲۸ تن (۴۱/۸ درصد) وزن گاومیش و بچه گاومیش کشتار شده جایگاه اول را در بین استان‌های کشور به خود اختصاص داده است.

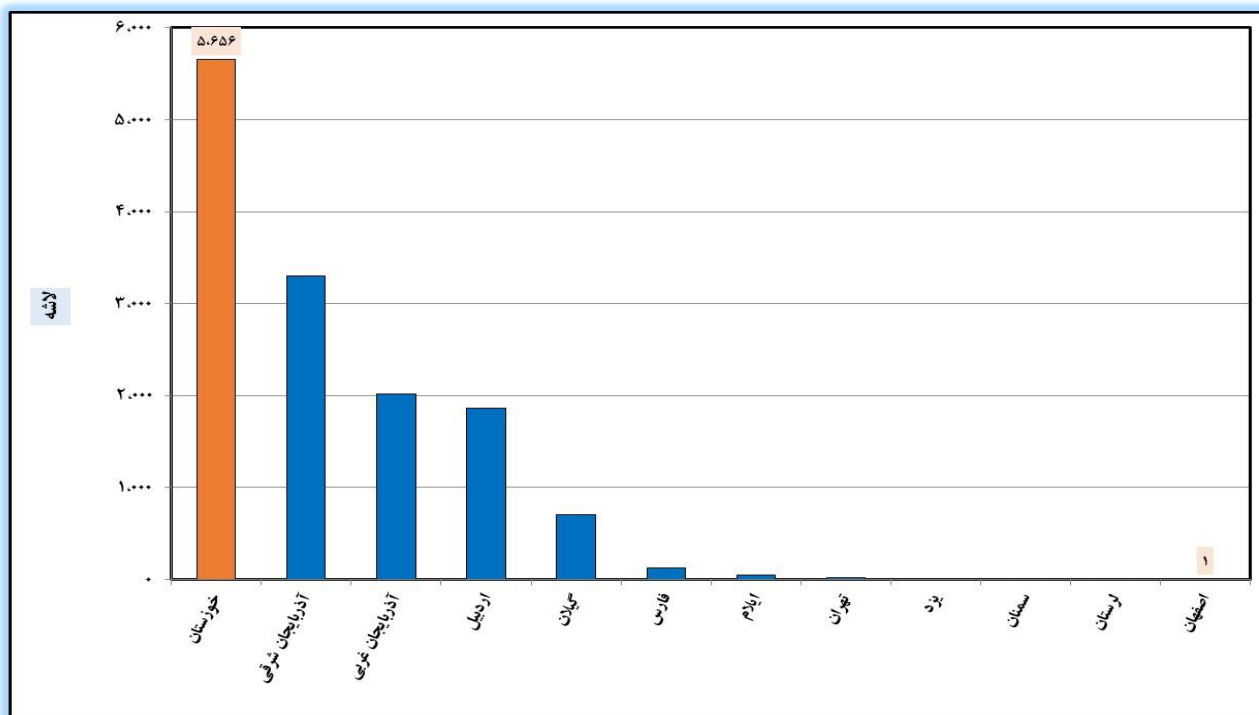
مقدار تولید گوشت قرمز برای گاومیش و بچه گاومیش در سال ۱۳۹۸ نسبت به سال قبل در کل کشور ۳۰/۰ درصد کاهش داشته است.

متوسط وزن یک لاشه گاومیش و بچه گاومیش کشتار شده در کل کشور ۱۹۶/۱۰۰ کیلوگرم است. بالاترین متوسط وزن یک لاشه گاومیش و بچه گاومیش مربوط به استان یزد با ۲۵۰/۸۰۰ کیلوگرم و کمترین آن مربوط به استان تهران با ۱۵۰/۰ کیلوگرم می‌باشد.

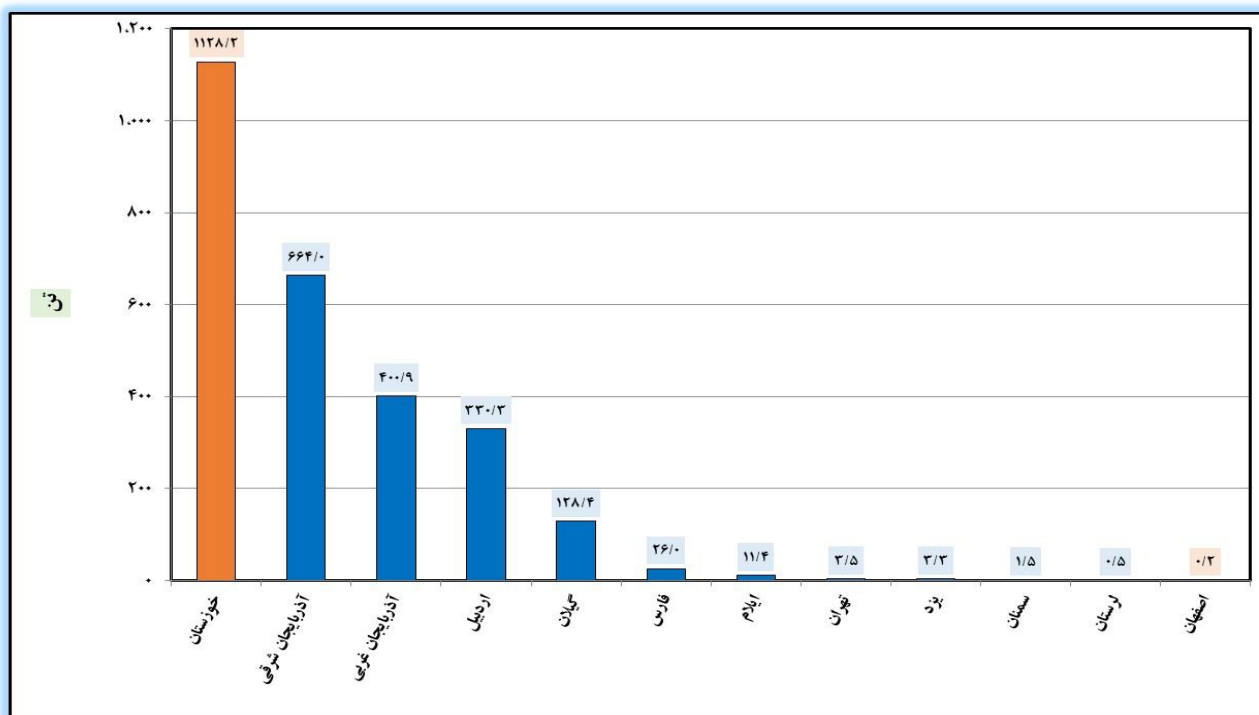
جدول ۱۰- تعداد و وزن گاومیش و بچه گاومیش کشتار شده در کشتارگاه‌های استان گلستان و کشور در سال ۱۳۹۸

گاومیش و بچه‌گاومیش				شرح
وزن (تن)		تعداد		
۱۳۹۸	۱۳۹۷	۱۳۹۸	۱۳۹۷	
۲.۶۹۸	۲.۸۵۵	۱۲.۷۵۸	۱۹.۹۲۵	کل کشور
*	*	*	*	گلستان
۰/۰	۰/۰	۰/۰	۰/۰	سهم (درصد)
*	*	*	*	رتبه
-۳۰/۰	-۷/۴	-۳۱/۰	-۹/۳	تغییر نسبت به سال قبل (کل کشور)
*	-۱۰۰/۰	*	-۱۰۰/۰	تغییر نسبت به سال قبل (گلستان)

نمودار ۲۰- مقایسه تعداد گاو میش و بچه گاو میش کشتار شده در کشتارگاه‌های استان‌های کشور در سال ۱۳۹۸



نمودار ۲۱- مقایسه وزن گاو میش و بچه گاو میش کشتار شده در کشتارگاه‌های استان‌های کشور در سال ۱۳۹۸



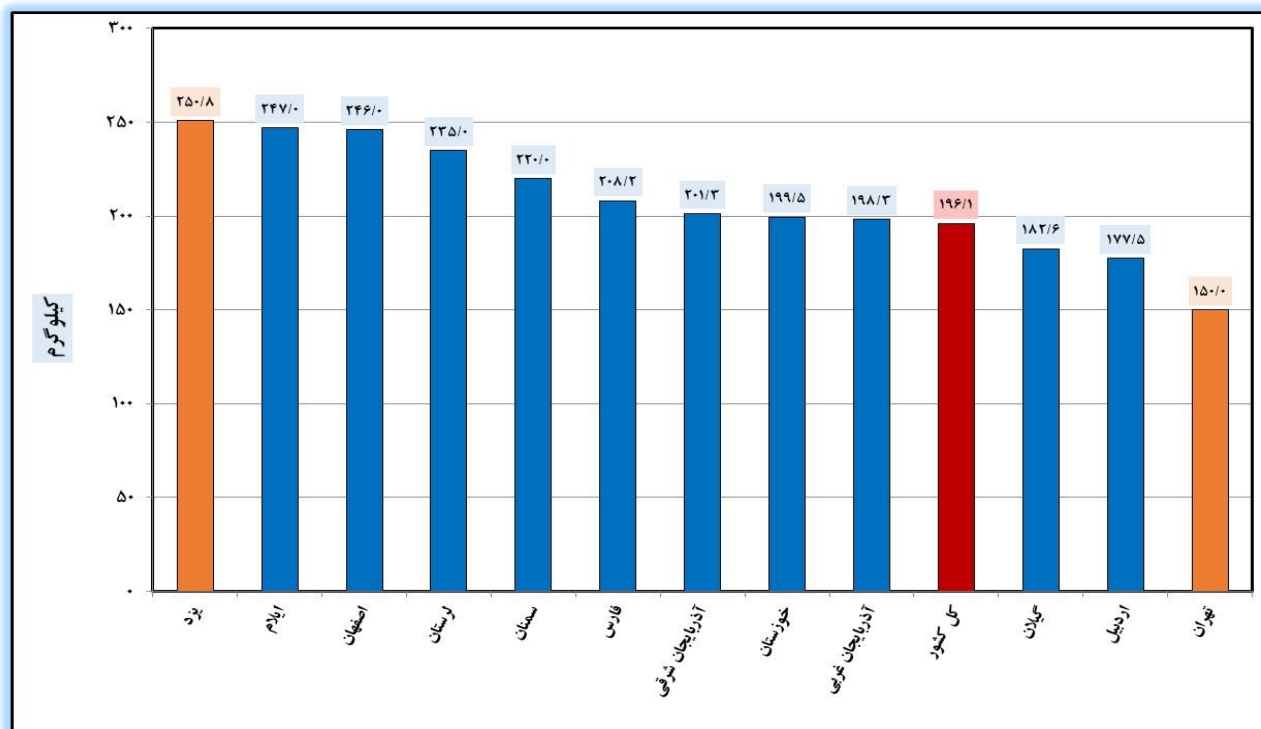
نتایج طرح آمارگیری کشتار دام کشتارگاه‌های

استان گلستان و کشور در سال ۱۳۹۸

جدول ۱۱- متوسط وزن یک لاشه گاو میش و بچه گاو میش کشتار شده در کشتارگاه‌های استان گلستان و کشور در سال ۱۳۹۸

شرح	متوسط وزن یک لاشه (کیلوگرم) گاو میش و بچه گاو میش	
	۱۳۹۸	۱۳۹۷
کل کشور	۱۹۶/۱	۱۹۳/۵
گلستان	*	*
رتبه	*	*
بالاترین استان	یزد ۲۵۰/۸	ایلام ۲۷۲/۴
پایین ترین استان	تهران ۱۵۰/۰	قم ۵۰/۰

نمودار ۲۲- مقایسه متوسط وزن یک لاشه گاو میش و بچه گاو میش کشتار شده در کشتارگاه‌های استان‌های کشور در سال ۱۳۹۸



۵- شتر و بچه شتر

تعداد شتر و بچه شتر کشتار شده سال ۱۳۹۸ در استان گلستان و کشور، به ترتیب ۱۹۰ و ۲۶۷۲۷ نفر بوده که نسبت به سال قبل در استان گلستان ۴۸/۵ درصد کاهش و در کل کشور ۷/۸ درصد افزایش داشته است. استان گلستان تنها با سهم ۰/۷ درصدی از تعداد شتر و بچه شتر کشتار شده در جایگاه ۱۱ ام در بین ۱۹ استان کشور که در این سال کشتار شتر و بچه شتر داشته‌اند، قرار دارد. بیش‌ترین تعداد شتر و بچه شتر کشتار شده در استان سیستان و بلوچستان با سهم ۴۴ درصدی از کل کشور می‌باشد.

وزن شتر و بچه شتر کشتار شده سال ۱۳۹۸ در استان گلستان و کشور ۲۹ و ۵۴۰۶ تن بوده که استان گلستان با سهم ۰/۵ درصدی در جایگاه ۱۲ ام در بین ۱۹ استان کشور قرار دارد. استان سیستان و بلوچستان با ۲۶۶۵ تن (۴۷/۵ درصد) وزن شتر و بچه شتر کشتار شده جایگاه اول را در بین استان‌های کشور به خود اختصاص داده است.

مقدار تولید گوشت قرمز برای شتر و بچه شتر در سال ۱۳۹۸ نسبت به سال قبل در کل کشور ۶/۶ درصد افزایش و در استان گلستان ۴۲/۷ درصد کاهش داشته است.

متوسط وزن یک لاشه شتر و بچه شتر کشتار شده در استان گلستان ۱۵۴/۷۰۰ کیلوگرم و در کل کشور ۲۰۲/۳۰۰ کیلوگرم است که استان گلستان بعد از استان‌های هرمزگان و کهگیلویه و بویراحمد، پایین‌ترین متوسط وزن یک لاشه شتر و بچه شتر کشتار شده در بین استان‌های کشور را داراست. بالاترین متوسط وزن یک لاشه شتر و بچه شتر مربوط به استان یزد با ۲۵۷/۰ کیلوگرم می‌باشد.

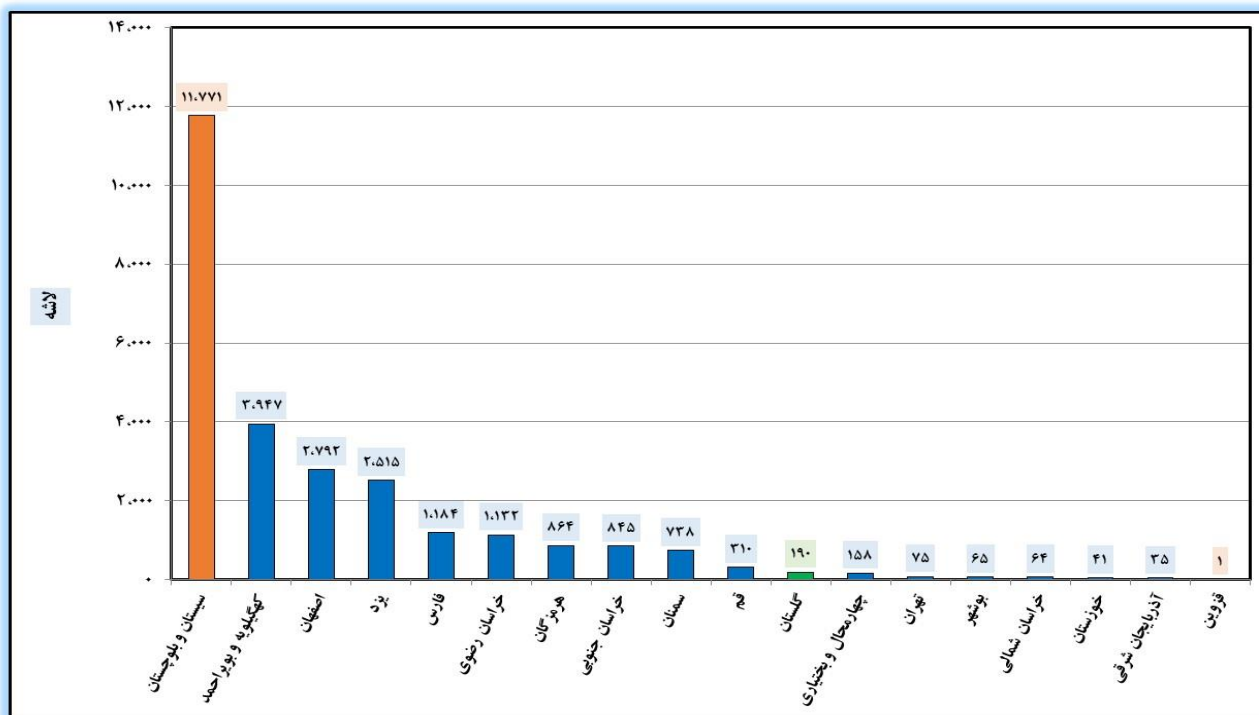
جدول ۱۲- تعداد و وزن شتر و بچه شتر کشتار شده در کشتارگاه‌های استان گلستان و کشور در سال ۱۳۹۸

شرح	شتر و بچه شتر			
	وزن (تن)		تعداد	
	۱۳۹۸	۱۳۹۷	۱۳۹۸	۱۳۹۷
کل کشور	۵۴۰۶	۵۰۷۰	۲۶۷۲۷	۲۴۷۹۳
گلستان	۲۹	۵۱	۱۹۰	۳۶۹
سهم (درصد)	۰/۵	۱/۰	۰/۷	۱/۵
رتبه	۱۲	۱۰	۱۱	۱۰
تغییر نسبت به سال قبل (کل کشور)	۶/۶	-۲۷/۵	۷/۸	-۲۴/۳
تغییر نسبت به سال قبل (گلستان)	-۴۲/۷	-۳/۳	-۴۸/۵	-۸/۲

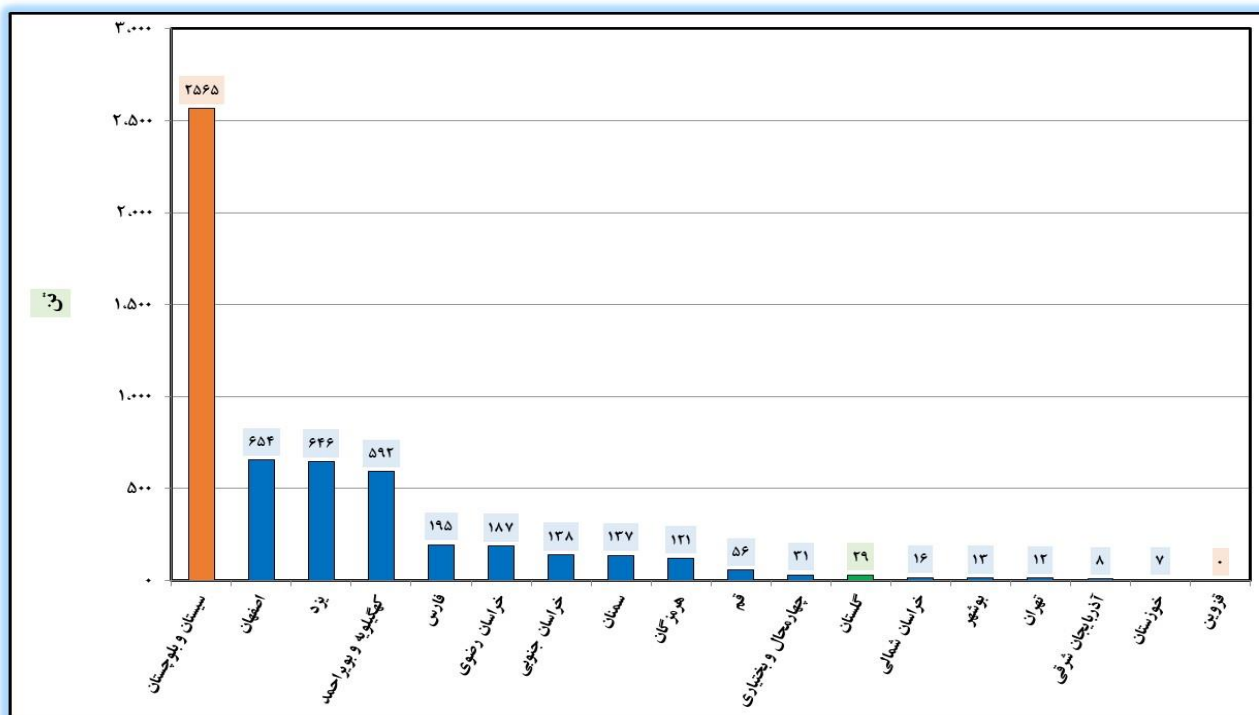
نتایج طرح آمارگیری کشتار دام کشتارگاه‌های

استان گلستان و کشور در سال ۱۳۹۸

نمودار ۲۳- مقایسه تعداد شتر و بچه شتر کشتار شده در کشتارگاه‌های استان‌های کشور در سال ۱۳۹۸



نمودار ۲۴- مقایسه وزن شتر و بچه شتر کشتار شده در کشتارگاه‌های استان‌های کشور در سال ۱۳۹۸



نتایج طرح آمارگیری کشتار دام کشتارگاه‌های استان گلستان و کشور در سال ۱۳۹۸

جدول ۱۳- متوسط وزن یک لاشه شتر و بچه شتر کشتار شده در کشتارگاه‌های استان گلستان و کشور در سال ۱۳۹۸

شرح	متوسط وزن یک لاشه (کیلوگرم) شتر و بچه شتر	
	۱۳۹۸	۱۳۹۷
کل کشور	۲۰۲/۳	۲۰۴/۵
گلستان	۱۵۴/۷	۱۳۹/۱
رتبه	۱۶	۱۹
بالاترین استان	یزد ۲۵۷/۰	یزد ۲۶۳/۷
پایین ترین استان	هرمزگان ۱۳۹/۷	گلستان ۱۳۹/۱

نمودار ۲۵- مقایسه متوسط وزن یک لاشه شتر و بچه شتر کشتار شده در کشتارگاه‌های استان‌های کشور در سال ۱۳۹۸

