

نتایج طرح آمارگیری نیروی کار - زمستان ۱۴۰۲

<http://Amar.Golestanmporg.ir>

<http://Simabar.Golestanmporg.ir>

تهیه شده در معاونت آمار و اطلاعات سازمان مدیریت و برنامه ریزی استان گلستان

مقدمه :

"طرح آمارگیری نیروی کار" بر اساس نیاز برنامه ریزان و با هدف شناخت ساختار و وضعیت جاری نیروی کار و تغییرات آن اجرا می شود. این هدف از طریق "برآورد شاخص های فصلی و سالانه ی نیروی کار در سطح کل کشور و استان ها"، "برآورد تعداد سالانه در سطح کل کشور و استان ها"، "برآورد تغییرات فصلی و سالانه ی شاخص های نیروی کار در سطح کل کشور و استان ها" و "برآورد تغییرات سالانه ی شاخص های نیروی کار در سطح استان ها" تأمین می شود. این طرح منطبق بر آخرین توصیه های سازمان بین المللی کار بوده و برای مقایسه بین المللی شاخص های نیروی کار، امکان بهتری را فراهم می کند.

جامعه تحت پوشش طرح آمارگیری نیروی کار مجموعه افرادی است که طبق تعریف، عضو خانوارهای معمولی ساکن یا گروهی در نقاط شهری یا روستایی کشور هستند. لذا، این طرح اعضای خانوارهای معمولی غیر ساکن و اعضای خانوارهای مؤسسه ای را پوشش نمی دهد.

خلاصه یافته‌ها :

- نرخ مشارکت اقتصادی جمعیت ۱۵ ساله و بیش‌تر در استان گلستان ۳۹/۰ درصد و در کل کشور ۴۰/۸ درصد می‌باشد. استان گلستان از نظر شاخص نرخ مشارکت اقتصادی در جایگاه ۲۵ ام کشور قرار دارد.
- نرخ بیکاری جمعیت ۱۵ ساله و بیش‌تر در استان گلستان ۱۰/۷ درصد و در کل کشور ۸/۶ درصد می‌باشد. استان گلستان از نظر شاخص نرخ بیکاری جمعیت ۱۵ ساله و بیش‌تر در جایگاه ۲۵ ام کشور قرار دارد.
- نرخ بیکاری جمعیت ۱۵-۲۴ ساله نشان می‌دهد که میزان بیکاری در این گروه سنی در استان گلستان برابر ۳۳/۶ درصد و در کل کشور برابر ۲۲/۵ درصد می‌باشد. استان گلستان از این حیث در جایگاه ۲۸ قرار دارد.
- سهم جمعیت ۱۵ ساله و بیشتر دارای اشتغال ناقص در استان نشان می‌دهد که ۱۴/۸ درصد جمعیت شاغل دارای اشتغال ناقص زمانی هستند و این در حالی است میزان این شاخص در کل کشور ۸/۶ درصد می‌باشد. استان گلستان از نظر شاخص سهم جمعیت شاغل دارای اشتغال ناقص زمانی در جایگاه ۶ ام کشور قرار دارد. به عبارت دیگر، ۶ استان سهم اشتغال ناقص زمانی بالاتری نسبت به استان گلستان دارند.
- سهم اشتغال بخش‌های عمده اقتصادی استان گلستان شامل : بخش خدمات با ۵۴/۴ درصد، بخش صنعت با ۲۸/۵ درصد و بخش کشاورزی با ۱۷/۱ درصد که این شاخص در کل کشور برابر است با : بخش خدمات ۵۳/۶ درصد، بخش صنعت ۳۳/۵ درصد و بخش کشاورزی با ۱۲/۹ درصد. استان گلستان از نظر سهم شاغلان بخش خدمات در جایگاه ۹ ، بخش صنعت در جایگاه ۲۴ و در بخش کشاورزی جایگاه ۱۱ قرار دارد.

چکیده نتایج طرح آمارگیری نیروی کار - زمستان ۱۴۰۲

الف- نرخ مشارکت اقتصادی (نرخ فعالیت)

جمعیت فعال اقتصادی، تمام افراد ۱۵ ساله و بیش تر (حداقل سن تعیین شده)، که در هفته تقویمی قبل از هفته آمارگیری (هفته مرجع) طبق تعریف کار، در تولید کالا و خدمات مشارکت داشته (شاغل) و یا از قابلیت مشارکت برخوردار بوده‌اند (بیکار)، جمعیت فعال اقتصادی محسوب می‌شوند.

نرخ مشارکت اقتصادی: عبارت است از نسبت جمعیت فعال (شاغل و بیکار) ۱۵ ساله و بیش تر به جمعیت در سن کار،

۱۵ ساله و بیش تر، ضرب در ۱۰۰

بررسی نرخ مشارکت اقتصادی جمعیت ۱۵ ساله و بیش تر در زمستان ۱۴۰۲ کل کشور و استان گلستان نشان می‌دهد که در کل کشور ۴۰/۸ درصد و در استان گلستان ۳۹/۰ درصد جمعیت در سن کار (۱۵ ساله و بیش تر) از نظر اقتصادی فعال بوده‌اند؛ یعنی در گروه شاغلان یا بیکاران قرار گرفته‌اند. (نمودار ۱)

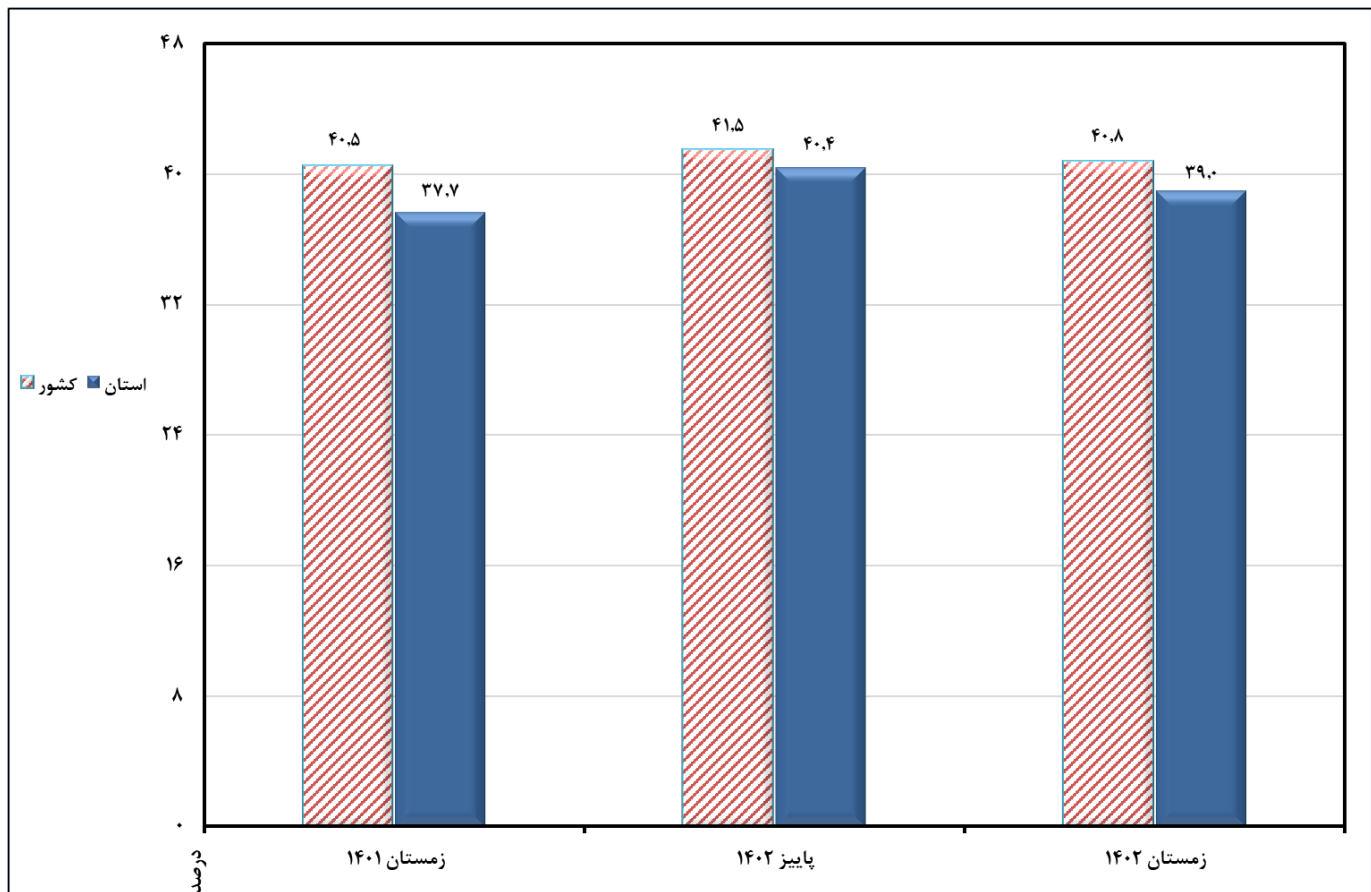
مقایسه تغییرات نرخ مشارکت اقتصادی کل کشور و استان گلستان در زمستان ۱۴۰۲ با فصل مشابه سال قبل (زمستان ۱۴۰۱) و فصل قبل (پاییز ۱۴۰۲)، به تفکیک جنسیت و سکونت در جدول ۱ آورده شده است.

بررسی تغییرات نرخ مشارکت اقتصادی استان گلستان نشان می‌دهد که این شاخص، در استان گلستان نسبت به فصل مشابه در سال قبل (زمستان ۱۴۰۱)، ۱/۳ درصد افزایش و نسبت به فصل قبل (پاییز ۱۴۰۲) ۱/۴ درصد کاهش داشته است.

جدول ۱- نرخ مشارکت اقتصادی استان گلستان و کل کشور

سکونت		جنسیت		کل	سال / فصل	
روستایی	شهری	زن	مرد			
۴۱.۵	۴۰.۲	۱۳.۳	۶۷.۸	۴۰.۵	زمستان ۱۴۰۱	کل کشور
۴۲.۸	۴۱.۱	۱۴.۴	۶۸.۶	۴۱.۵	پاییز ۱۴۰۲	
۴۱.۵	۴۰.۶	۱۳.۸	۶۸.۰	۴۰.۸	زمستان ۱۴۰۲	
۳۵.۹	۳۸.۹	۱۱.۱	۶۳.۹	۳۷.۷	زمستان ۱۴۰۱	استان گلستان
۳۸.۶	۴۱.۷	۱۵.۸	۶۶.۸	۴۰.۴	پاییز ۱۴۰۲	
۳۸.۴	۳۹.۵	۱۴.۲	۶۴.۳	۳۹.۰	زمستان ۱۴۰۲	

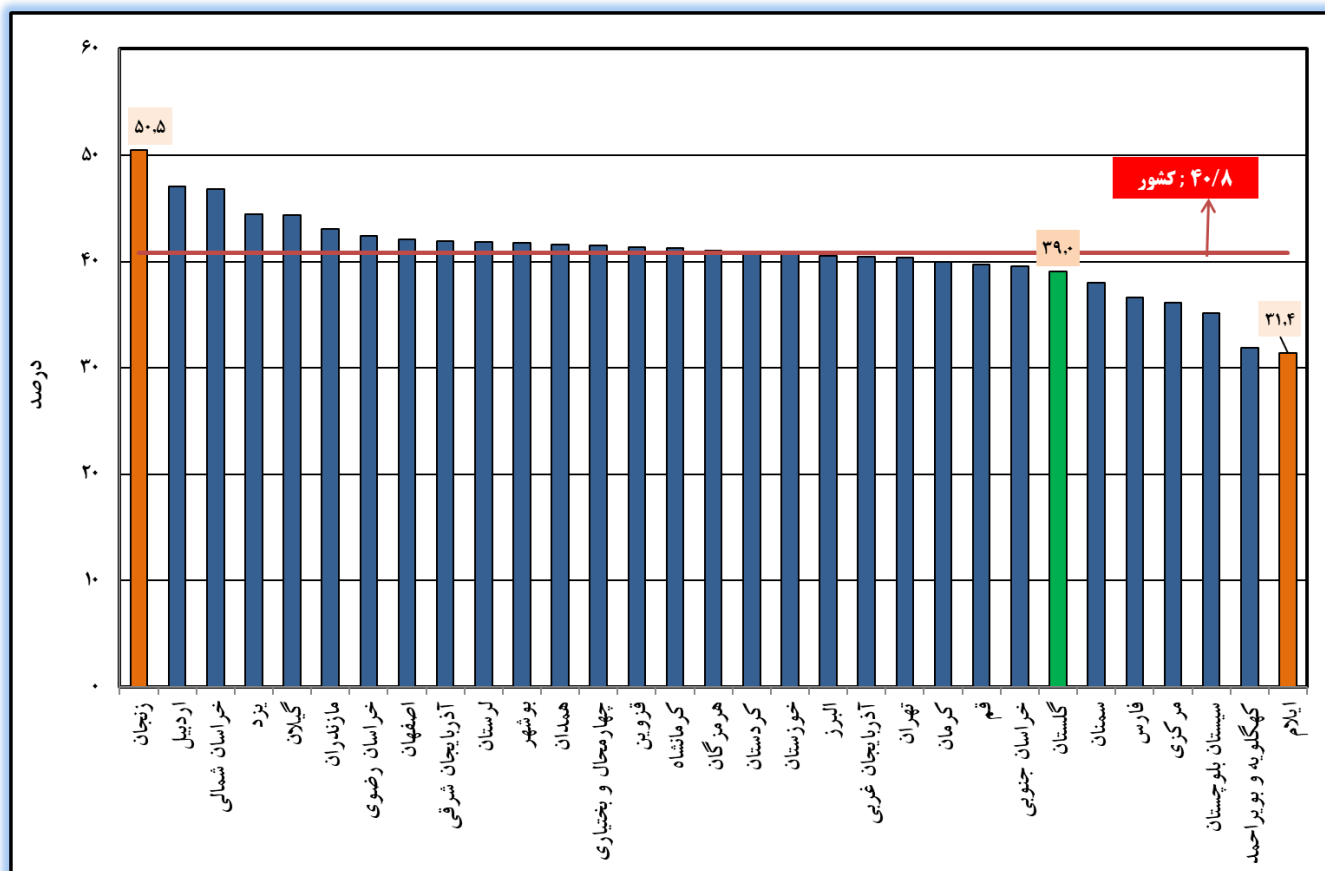
نمودار ۱- مقایسه نرخ مشارکت اقتصادی استان گلستان و کشور



چکیده نتایج طرح آمارگیری نیروی کار - زمستان ۱۴۰۲

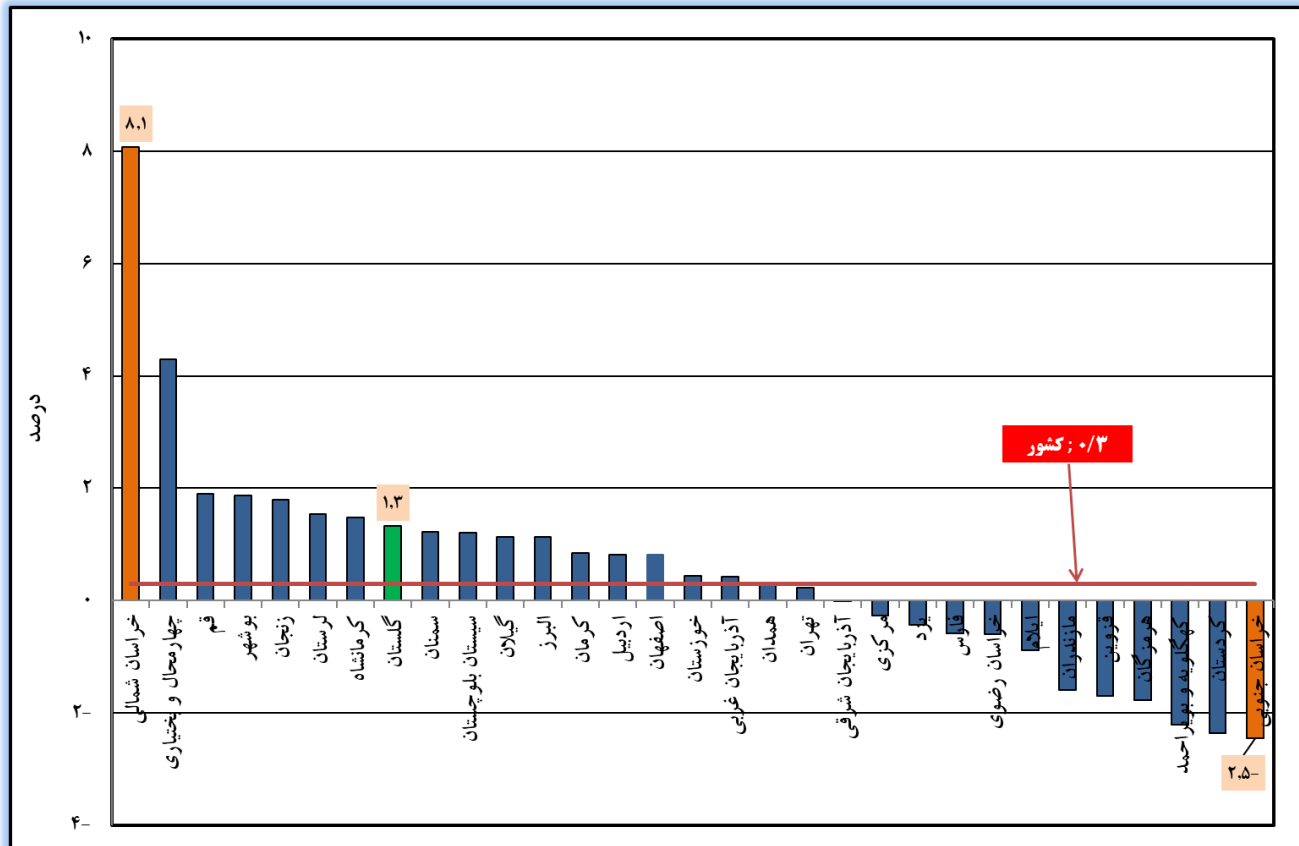
بررسی نرخ مشارکت استان‌های کشور در زمستان ۱۴۰۲، نشان می‌دهد استان زنجان با ۵۰/۵ درصد بالاترین نرخ و استان ایلام با ۳۱/۴ درصد پایین‌ترین نرخ مشارکت را در بین استان‌های کشور دارا هستند. استان گلستان از نظر شاخص نرخ مشارکت اقتصادی (نرخ فعالیت) در جایگاه ۲۵ کشور قرار دارد. (نمودار ۲)

نمودار ۲- مقایسه نرخ مشارکت استان‌های کشور در زمستان ۱۴۰۲



میزان تغییرات نرخ مشارکت اقتصادی استان‌های کشور در زمستان ۱۴۰۲ نسبت به فصل مشابه سال قبل (زمستان ۱۴۰۱) نشان می‌دهد که این تغییرات در ۲۰ استان افزایشی و در ۱۱ استان کاهش داشته است که استان گلستان از این حیث در جایگاه ۸ کشور قرار دارد. (نمودار ۳)

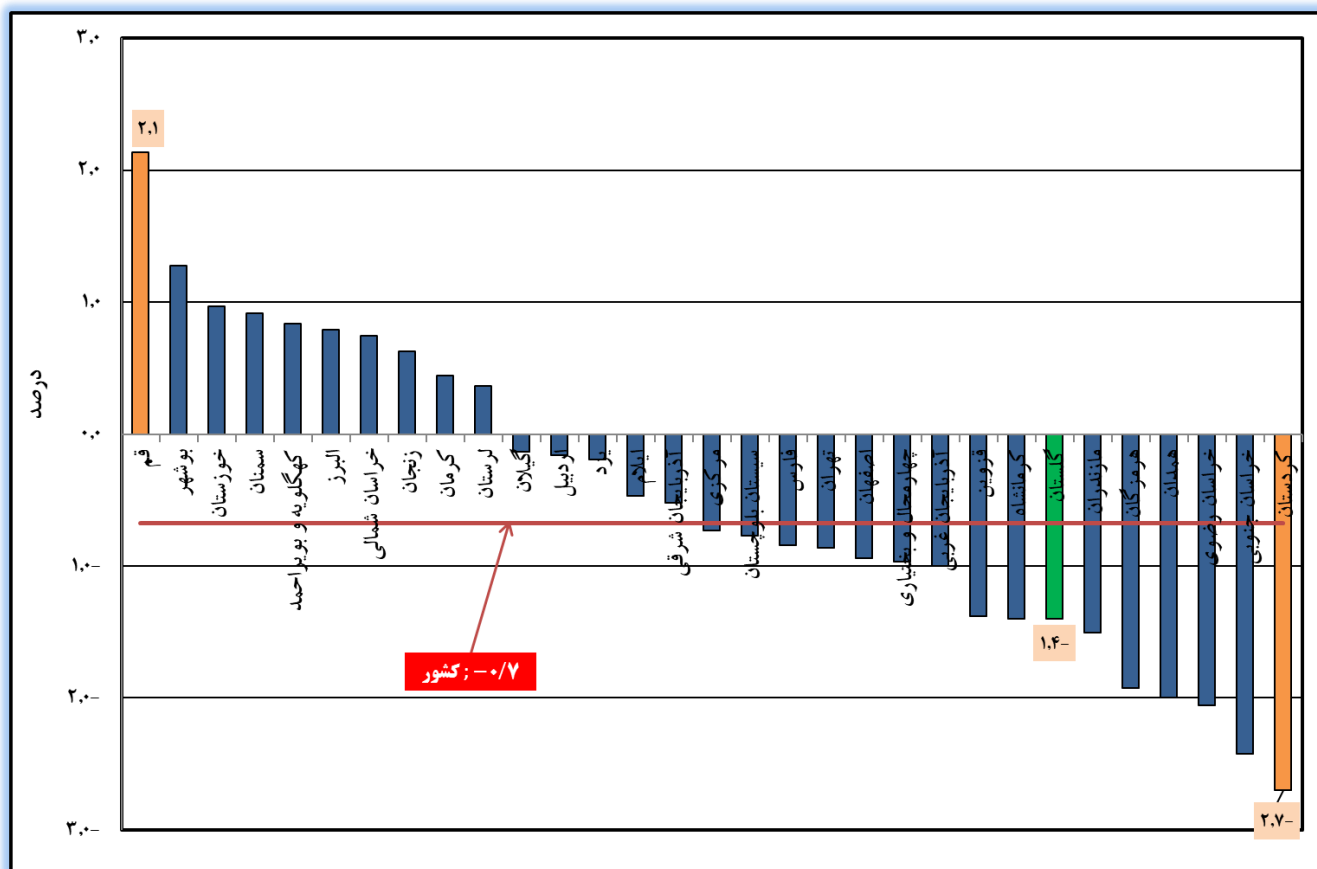
نمودار ۳- میزان تغییرات نرخ مشارکت اقتصادی استان‌های کشور در زمستان ۱۴۰۲ نسبت به فصل مشابه سال قبل (زمستان ۱۴۰۱)



چکیده نتایج طرح آمارگیری نیروی کار - زمستان ۱۴۰۲

میزان تغییرات نرخ مشارکت اقتصادی استان‌های کشور در زمستان ۱۴۰۲ نسبت به فصل قبل (پاییز ۱۴۰۲) نشان می‌دهد که این تغییرات در ۱۰ استان افزایش، در ۲۱ استان کاهش، در استان گلستان ۱/۴ درصد کاهش داشته است که استان گلستان از این حیث در جایگاه ۲۵ کشور قرار دارد. (نمودار ۴)

نمودار ۴- میزان تغییرات نرخ مشارکت اقتصادی استان‌های کشور در زمستان ۱۴۰۲ نسبت به فصل قبل (پاییز ۱۴۰۲)



ب- نرخ بیکاری :

بیکار به تمام افراد ۱۵ ساله و بیشتر اطلاق می شود که:

- ۱- در هفته مرجع فاقد کار باشند (دارای اشتغال مزدبگیری یا خوداشتغالی نباشند).
 - ۲- در هفته مرجع و یا هفته بعد از آن آماده برای کار باشند (برای اشتغال مزدبگیری یا خوداشتغالی آماده باشند).
 - ۳- در هفته مرجع و سه هفته قبل از آن جویای کار باشند (اقدامات مشخصی را به منظور جستجوی اشتغال مزدبگیری و یا خوداشتغالی به عمل آورده باشند).
- افرادی که به دلیل آغاز به کار در آینده و یا انتظار بازگشت به شغل قبلی جویای کار نبوده، ولی فاقد کار و آماده برای کار بوده‌اند نیز بیکار محسوب می شوند.

نرخ بیکاری : عبارت است از نسبت جمعیت بیکار به جمعیت فعال (شاغل و بیکار)، ضرب در ۱۰۰.

بررسی نرخ بیکاری جمعیت ۱۵ ساله و بیش تر استان گلستان و کشور نشان می دهد که در استان گلستان ۱۰/۷ درصد و در کل کشور ۸/۶ درصد از جمعیت فعال، بیکار بوده‌اند.

براساس این نتایج، استان گلستان دارای نرخ بیکاری (۲۰/۳ درصد) در زنان و (۸/۵ درصد) در مردان می باشد. همچنین نرخ بیکاری استان گلستان در نقاط روستایی (۱۱/۹ درصد) و در نقاط شهری (۹/۹ درصد) بوده است.

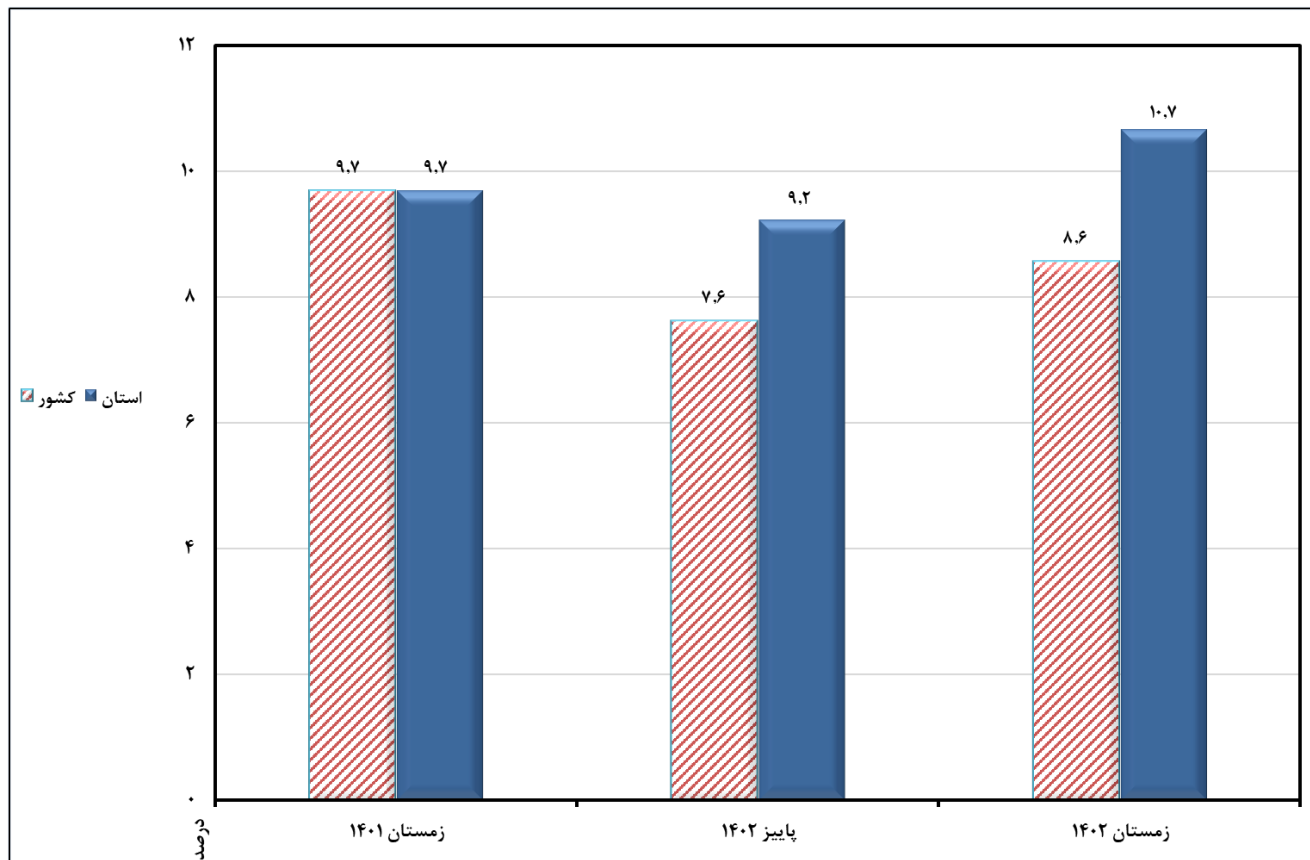
بررسی تغییرات نرخ بیکاری استان گلستان نشان می دهد که این شاخص، نسبت به فصل مشابه سال قبل (زمستان ۱۴۰۱)، ۱/۰ درصد افزایش و نسبت به فصل قبل (تابستان ۱۴۰۲) ۱/۴ درصد افزایش داشته‌اند. (جدول ۲ و نمودار ۵)

چکیده نتایج طرح آمارگیری نیروی کار - زمستان ۱۴۰۲

جدول ۲- نرخ بیکاری استان گلستان و کشور

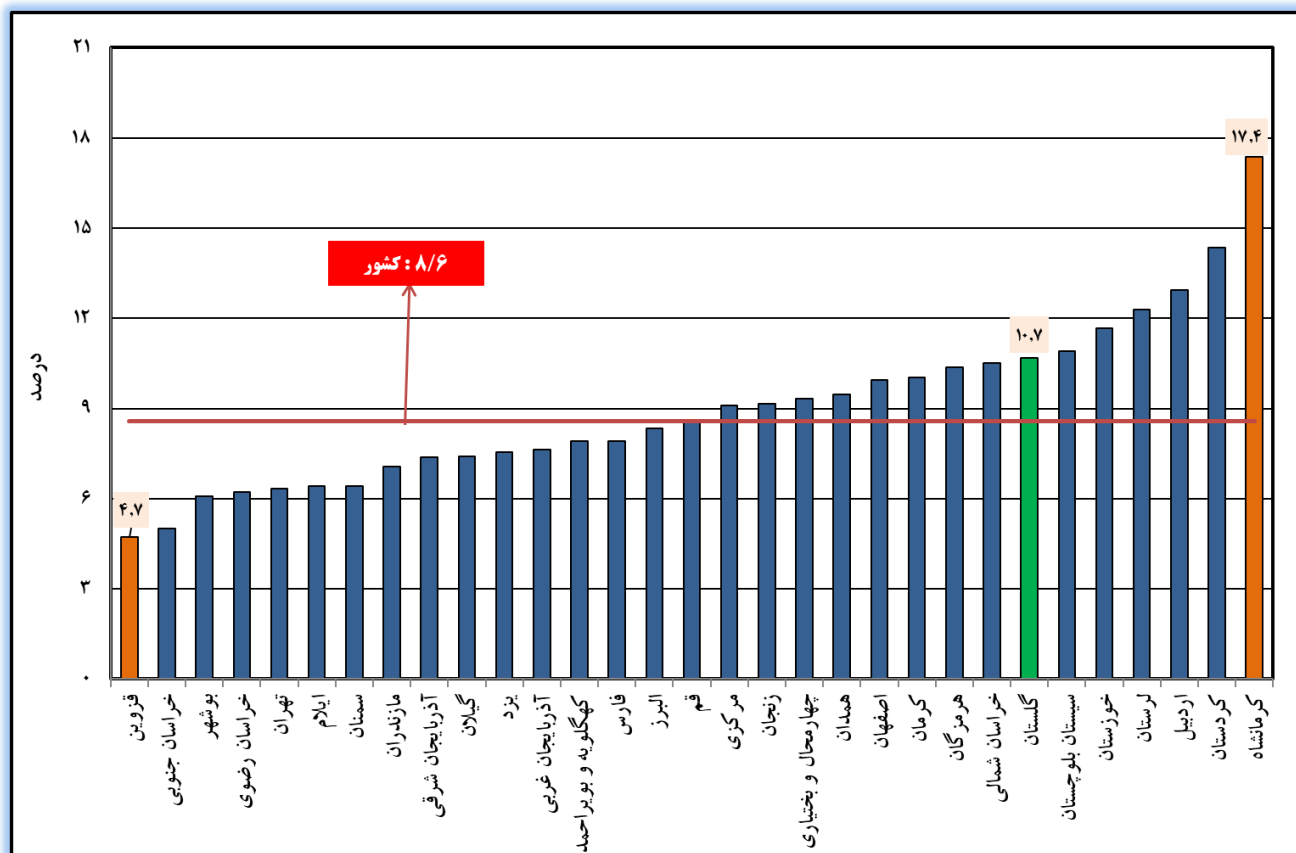
سکونت		جنسیت		کل	سال / فصل	
روستایی	شهری	زن	مرد			
۷.۹	۱۰.۳	۱۵.۷	۸.۵	۹.۷	زمستان ۱۴۰۱	کل کشور
۵.۷	۸.۲	۱۴.۲	۶.۲	۷.۶	پاییز ۱۴۰۲	
۷.۱	۹.۰	۱۵.۶	۷.۱	۸.۶	زمستان ۱۴۰۲	
۱۰.۵	۹.۲	۱۵.۷	۸.۷	۹.۷	زمستان ۱۴۰۱	استان گلستان
۸.۹	۹.۵	۱۲.۵	۸.۴	۹.۲	پاییز ۱۴۰۲	
۱۱.۹	۹.۹	۲۰.۳	۸.۵	۱۰.۷	زمستان ۱۴۰۲	

نمودار ۵- نرخ بیکاری استان گلستان و کشور



بررسی نرخ بیکاری استان‌های کشور در زمستان ۱۴۰۲، نشان می‌دهد استان قزوین با ۴/۷ درصد پایین‌ترین نرخ و استان کرمانشاه با ۱۷/۴ درصد بالاترین نرخ بیکاری را در بین استان‌های کشور دارا هستند. استان گلستان از نظر شاخص نرخ بیکاری در جایگاه ۲۵ کشور قرار دارد. (نمودار ۶)

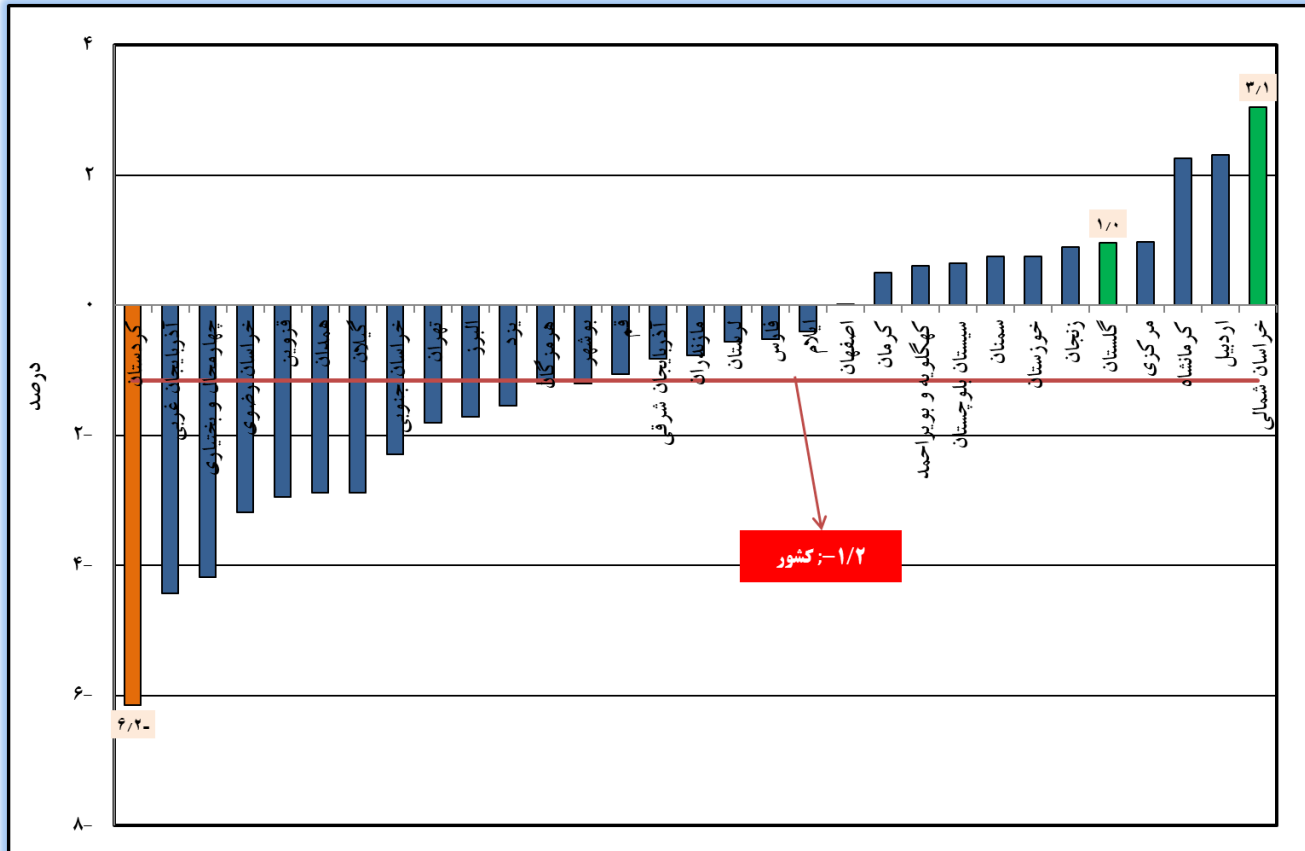
نمودار ۶- مقایسه نرخ بیکاری استان‌های کشور در زمستان ۱۴۰۲



چکیده نتایج طرح آمارگیری نیروی کار - زمستان ۱۴۰۲

میزان تغییرات نرخ بیکاری استان‌های کشور در زمستان ۱۴۰۲ نسبت به فصل مشابه سال قبل (زمستان ۱۴۰۱) نشان می‌دهد که این تغییرات در ۱۹ استان کاهش و در ۱۲ استان افزایش داشته است و استان گلستان از این حیث در جایگاه ۲۷ در بین استان‌های کشور قرار دارد. (نمودار ۷)

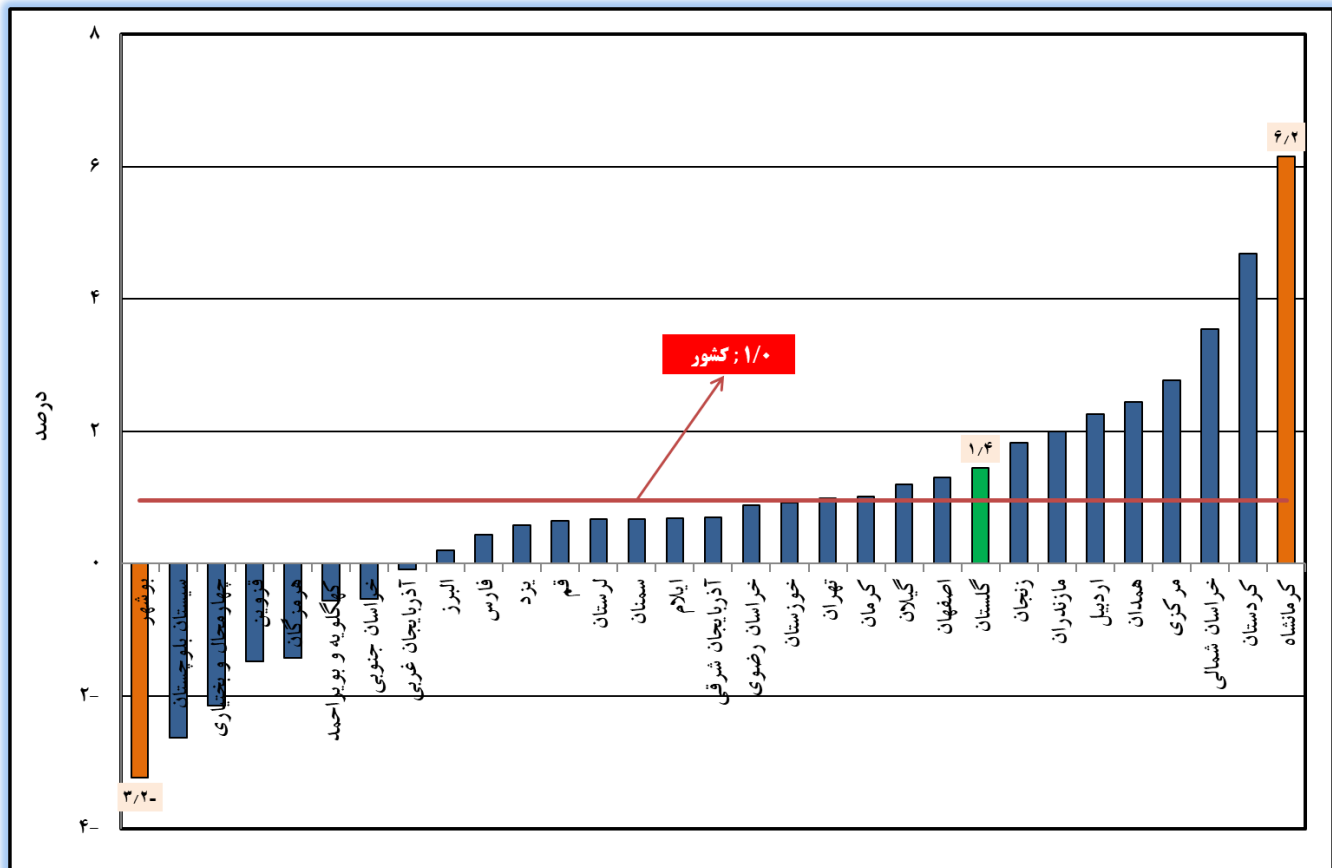
نمودار ۷- میزان تغییرات نرخ بیکاری استان‌های کشور در زمستان ۱۴۰۲ نسبت به فصل مشابه سال قبل (زمستان ۱۴۰۱)



میزان تغییرات نرخ بیکاری استان‌های کشور در زمستان ۱۴۰۲ نسبت به فصل قبل (پاییز ۱۴۰۲) نشان می‌دهد که این تغییرات در ۸ استان کاهش و در ۲۳ استان افزایش داشته است که استان گلستان از این حیث در جایگاه ۲۳ کشور قرار دارد.

(نمودار ۸)

نمودار ۸- میزان تغییرات نرخ بیکاری استان‌های کشور در زمستان ۱۴۰۲ نسبت به فصل قبل (پاییز ۱۴۰۲)



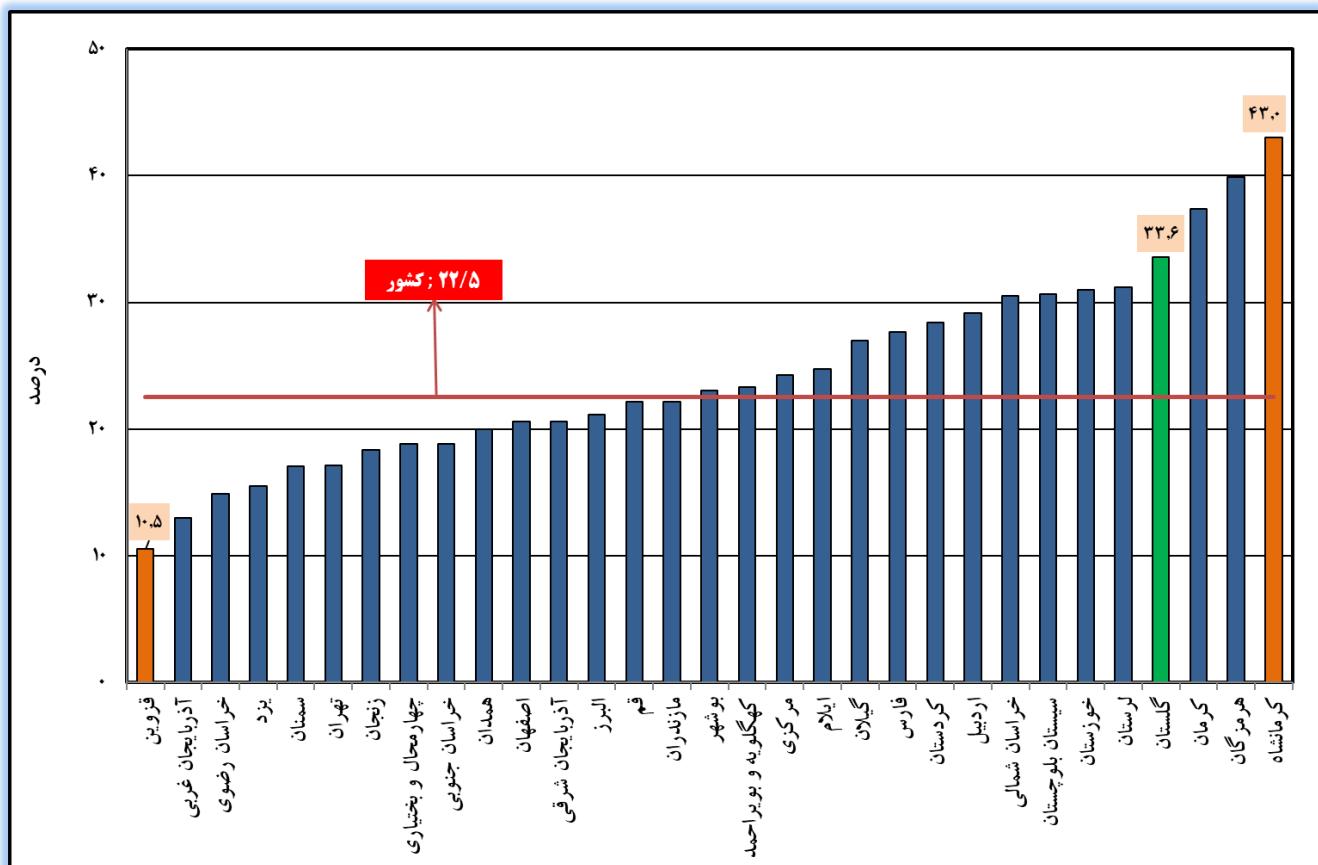
چکیده نتایج طرح آمارگیری نیروی کار - زمستان ۱۴۰۲

نرخ بیکاری جمعیت ۱۵-۲۴ ساله نشان می‌دهد که میزان بیکاری در این گروه سنی در استان گلستان برابر ۳۳/۶ درصد و در کل کشور برابر ۲۲/۵ درصد می‌باشد. استان گلستان از این حیث در جایگاه ۲۸ در بین استان‌های کشور قرار دارد.

(نمودار ۹)

این نرخ بیکاری در استان گلستان برای مردان ۲۴/۷ درصد و برای زنان ۶۳/۰ درصد و برای نقاط شهری ۳۳/۵ درصد و برای نقاط روستایی ۳۳/۶ درصد است.

نمودار ۹- مقایسه نرخ بیکاری جمعیت ۱۵-۲۴ ساله استان‌های کشور در زمستان ۱۴۰۲



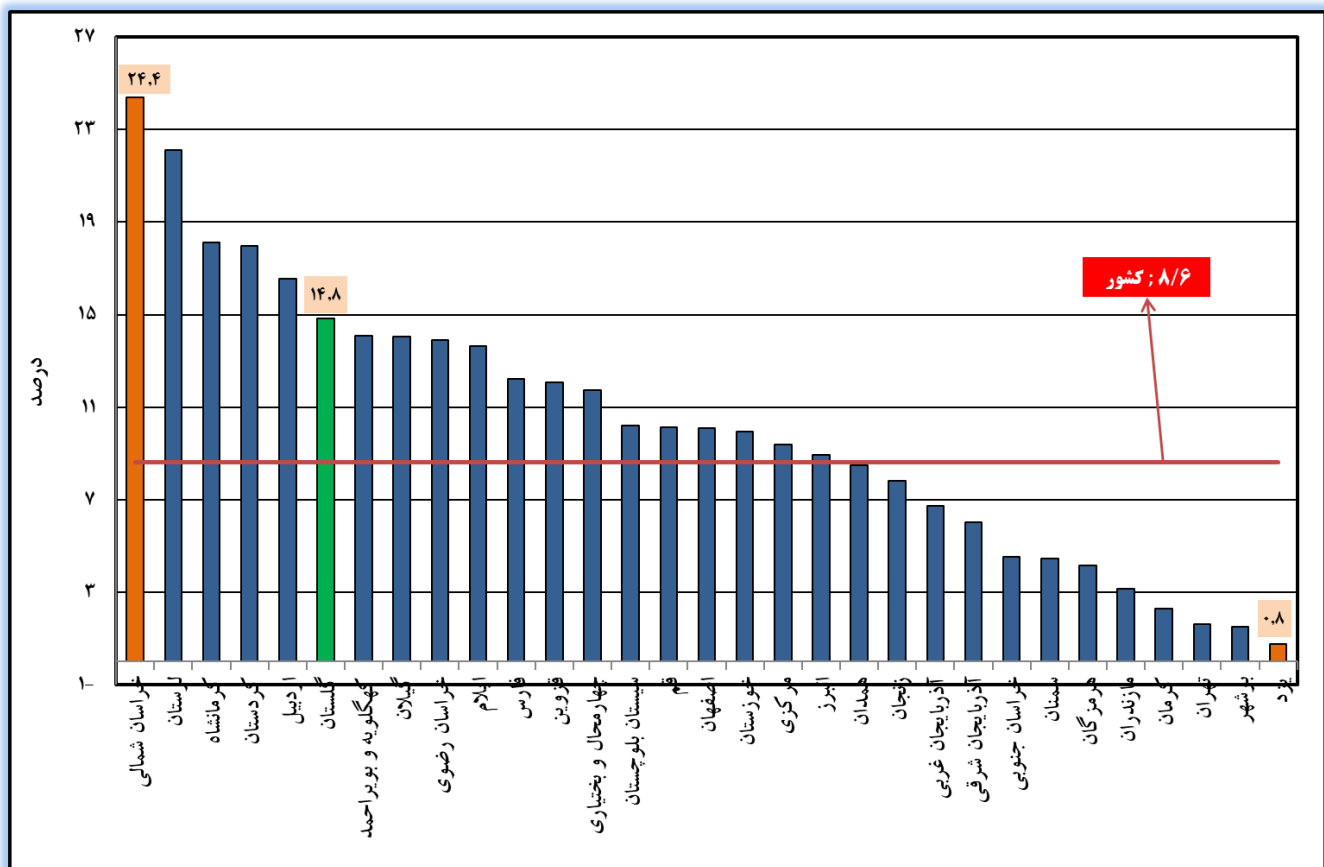
ج - سهم اشتغال ناقص زمانی :

افراد دارای اشتغال ناقص زمانی، شامل تمام شاغلانی است که در هفته مرجع، حاضر در سر کار یا غایب موقت از محل کار بوده، به دلایل اقتصادی نظیر رکود کاری، پیدا نکردن کار با ساعت کار بیشتر، قرار داشتن در فصل غیر کاری و ... کمتر از ۴۴ ساعت کار کرده، خواهان و آماده برای انجام کار اضافی در هفته مرجع بوده‌اند. مجموع ساعت کار اضافی است که افراد دارای اشتغال ناقص تمایل به انجام آن دارند (تا سقف ۴۴ ساعت).

سهم اشتغال ناقص زمانی : عبارت است از نسبت جمعیت دارای اشتغال ناقص به جمعیت شاغل، ضرب در ۱۰۰.

سهم اشتغال ناقص زمانی در زمستان ۱۴۰۲ برای استان ۱۴/۸ درصد و کل کشور، ۸/۶ درصد بوده است که از این حیث، استان گلستان جایگاه ۶ را در بین استان‌های کشور دارا می‌باشد. بر اساس نتایج بدست آمده از این شاخص در زمستان ۱۴۰۲، استان خراسان شمالی با سهم ۲۴/۴ درصد بیشترین و استان یزد با سهم ۰/۸ درصد کمترین سهم اشتغال ناقص زمانی را دارا بوده‌اند. (نمودار ۱۰)

نمودار ۱۰ - مقایسه سهم جمعیت شاغل دارای اشتغال ناقص زمانی استان‌های کشور در زمستان ۱۴۰۲



چکیده نتایج طرح آمارگیری نیروی کار - زمستان ۱۴۰۲

د- سهم شاغلان :

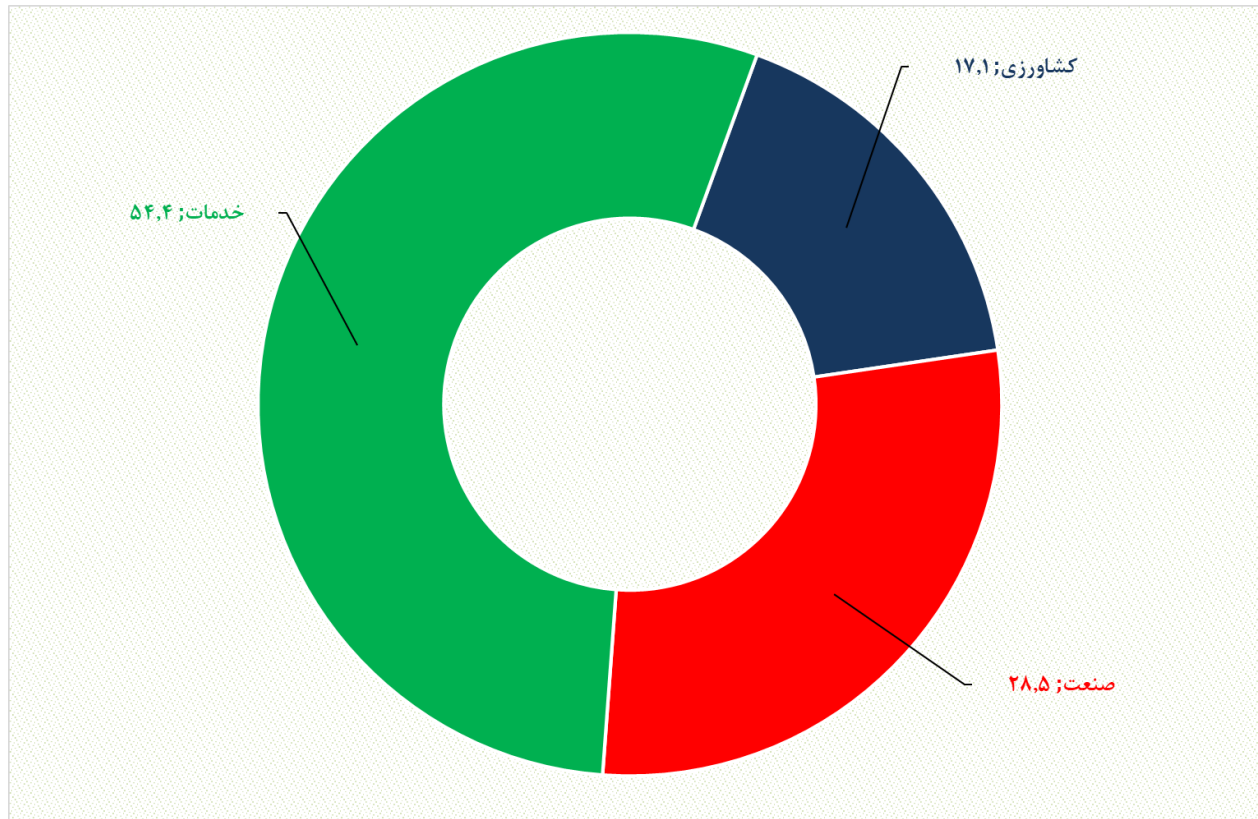
بررسی اشتغال در بخش‌های عمده اقتصادی استان گلستان نشان می‌دهد که بخش خدمات با ۵۴/۴ درصد بیشترین سهم اشتغال را به خود اختصاص داده است. بخش صنعت با ۲۸/۵ درصد و بخش کشاورزی با ۱۷/۱ درصد در مراتب بعدی قرار دارند. توزیع سهم شاغلان کشور در بخش‌های عمده اقتصادی عبارت است از : بخش خدمات ۵۳/۶ درصد، بخش صنعت با ۳۳/۵ و بخش کشاورزی ۱۲/۹ درصد. (جدول ۳ و نمودار ۱۱)

استان گلستان از نظر سهم شاغلان بخش خدمات در جایگاه ۹، بخش کشاورزی جایگاه ۱۱ و در بخش صنعت در جایگاه ۲۴ قرار دارد. (نمودارهای ۱۲، ۱۳ و ۱۴)

جدول ۳- سهم شاغلان بخش‌های عمده اقتصادی استان گلستان و کشور

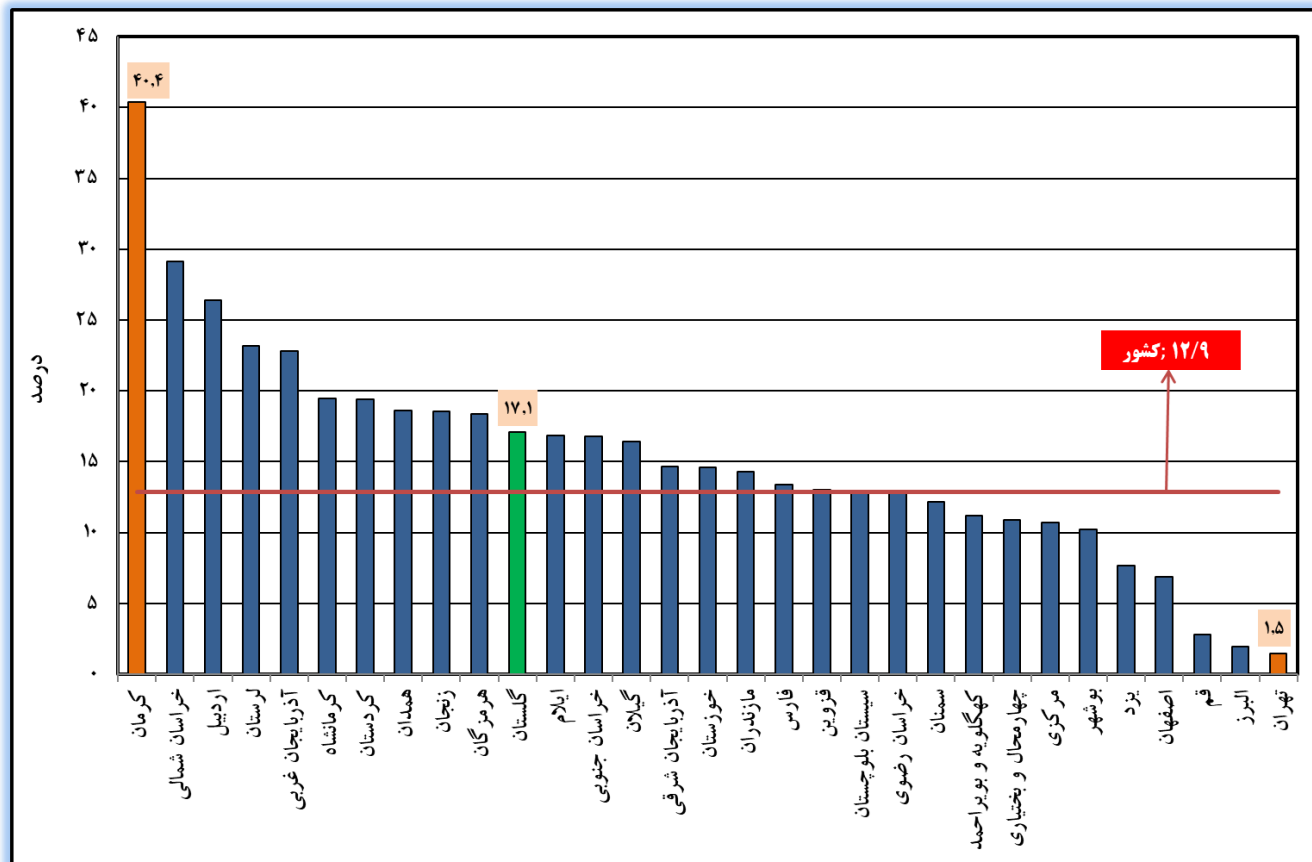
خدمات	صنعت	کشاورزی	شرح	
۵۳.۷	۳۳.۲	۱۳.۰	زمستان ۱۴۰۱	کل کشور
۵۲.۱	۳۴.۲	۱۳.۶	پاییز ۱۴۰۲	
۵۳.۶	۳۳.۵	۱۲.۹	زمستان ۱۴۰۲	
۵۱.۷	۲۸.۸	۱۹.۴	زمستان ۱۴۰۱	استان گلستان
۵۲.۹	۲۸.۸	۱۸.۴	پاییز ۱۴۰۲	
۵۴.۴	۲۸.۵	۱۷.۱	زمستان ۱۴۰۲	

نمودار ۱۱ - سهم شاغلان بخش‌های عمده اقتصادی استان گلستان در زمستان ۱۴۰۲

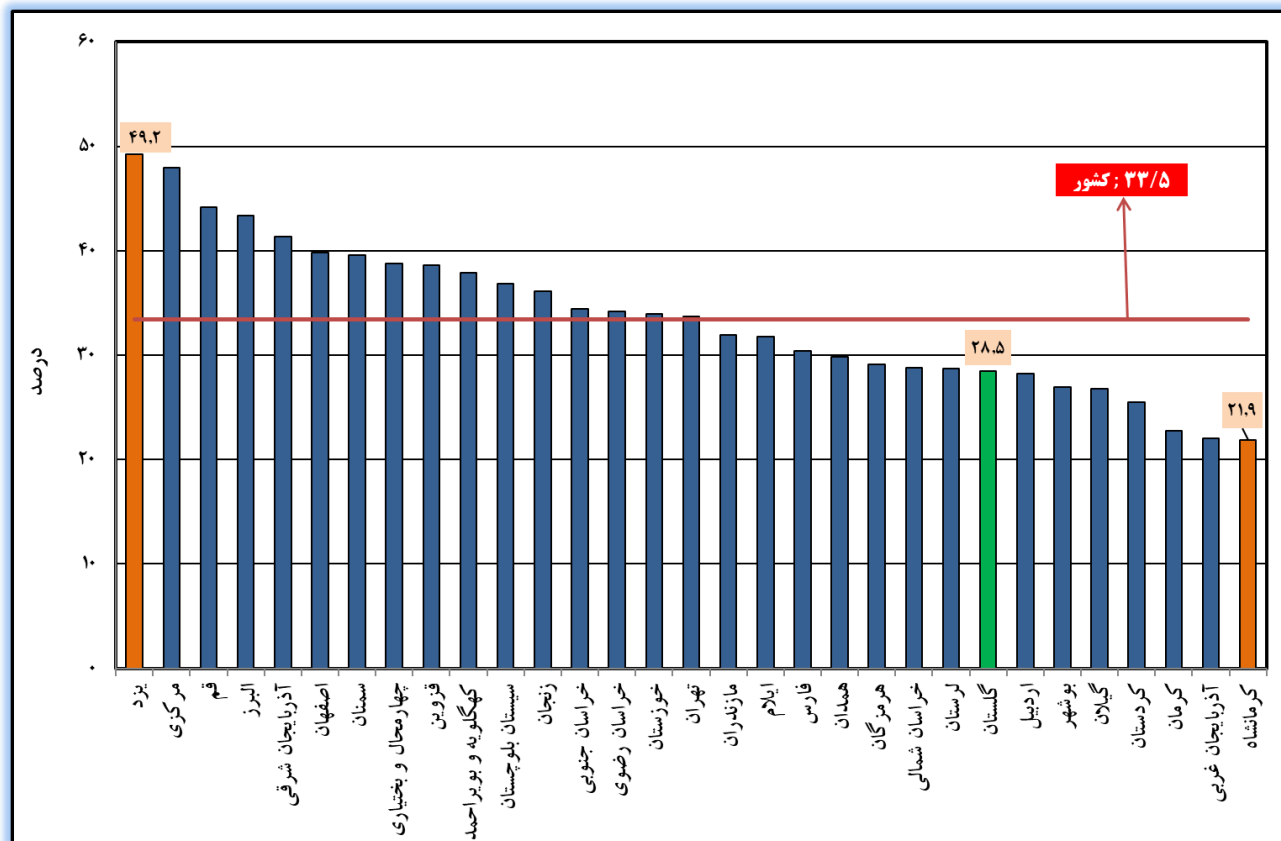


چکیده نتایج طرح آمارگیری نیروی کار - زمستان ۱۴۰۲

نمودار ۱۲- سهم شاغلان بخش کشاورزی استان‌های کشور در زمستان ۱۴۰۲



نمودار ۱۳- سهم شاغلان بخش صنعت استان‌های کشور در زمستان ۱۴۰۲



چکیده نتایج طرح آمارگیری نیروی کار - زمستان ۱۴۰۲

نمودار ۱۴- سهم شاغلان بخش خدمات استان‌های کشور در زمستان ۱۴۰۲

