

ریاست جمهوری
معاونت برنامه‌ریزی و نظارت راهبردی
مرکز آمار ایران

نتایج آمارگیری از گاوداری‌های صنعتی کشور ۱۳۹۲

مرکز آمار ایران



☐ نشانه‌های نشریات مرکز آمار ایران

- آمار گردآوری نشده است.
- ... آمار در دسترس نیست.
- x ذاتاً یا عملاً وجود ندارد.
- xx جمع و محاسبه غیر ممکن یا بی‌معنی است.
- رقم کمتر از نصف واحد است.
- // رقم (نسبت) ناچیز و قابل صرف‌نظر کردن است.
- * رقم غیر قطعی است.
- ** رقم جنبه تخمینی دارد.
- ⊙ به دلیل حفظ محرمانگی، رقم قابل انتشار نیست.

اختلاف در سرجمع‌ها به علت سراسر کردن ارقام است. محاسبه نسبت‌ها و شاخص‌ها قبل از سراسر کردن ارقام صورت گرفته است.

مرکز آمار ایران

پیشگفتار

در برنامه‌های توسعه جمهوری اسلامی ایران به حفظ ظرفیت تولید و نیل به خودکفایی در تولید محصولات کشاورزی و دامی، اصلاح الگوی مصرف بر اساس استانداردهای تغذیه، گسترش کشاورزی صنعتی و دانش‌بنیان، فراهم نمودن زیرساخت‌های امنیت غذایی و ارتقا ارزش افزوده بخش کشاورزی بر مبنای ملاحظات توسعه پایدار اشاره شده است. همچنین بر حمایت از افزایش تولید پروتئین حیوانی حاصل از انواع دام، طیور و آبزیان به‌عنوان یکی از تکالیف دولت برای تأمین امنیت غذایی تأکید شده است. این امر با استفاده مطلوب و اصولی از منابع و امکانات و با به‌کارگیری روش‌های نوین امکان‌پذیر می‌شود. از آن‌جا که سهم قابل ملاحظه‌ای از شیر و گوشت کشور توسط گاوداری‌های صنعتی تولید می‌شود لذا به‌منظور شناخت نحوه فعالیت و بازدهی این صنعت و برنامه‌ریزی برای افزایش تولید، افزایش بهره‌وری و بهبود کیفیت محصولات این بخش، وجود آمار و اطلاعات به‌نگام امری اجتناب‌ناپذیر است.

با توجه به اهمیت آمار و اطلاعات این فعالیت، مرکز آمار ایران در سال‌های ۱۳۶۹، ۱۳۷۳، ۱۳۸۱ و ۱۳۸۹ از گاوداری‌های صنعتی کشور سرشماری و نتایج آن را منتشر کرد. در سال‌های ۱۳۷۵، ۱۳۷۹ و ۱۳۸۶ نیز آمارگیری نمونه‌ای از گاوداری‌های صنعتی را به مرحله اجرا درآورده و نتایج آن را منتشر کرده است.

علاوه بر آن، طرح به‌نگام‌سازی فهرست گاوداری‌های صنعتی در سال ۱۳۸۱ در مرکز آمار ایران تهیه و توسط وزارت جهاد کشاورزی به مرحله اجرا درآمد. همچنین وزارت جهاد کشاورزی در سال ۱۳۸۳ آمارگیری نمونه‌ای از گاوداری‌های صنعتی را اجرا و نتایج آن را منتشر نموده است.

طرح آمارگیری از گاوداری‌های صنعتی کشور - ۱۳۹۲ با هدف جمع‌آوری آمار و اطلاعات گاوداری‌های صنعتی کشور و همچنین به‌نگام‌سازی فهرست چارچوبی این واحدها در تیر ماه سال جاری به صورت تمام‌شماری به مرحله اجرا در آمد که نتایج آن در قالب نشریه حاضر ارائه می‌گردد.

مرکز آمار ایران از تمامی همکاران دفتر آمار و اطلاعات استانداری‌های کشور که در اجرای این طرح تلاش و همکاری گسترده‌ای داشته‌اند قدردانی می‌کند. امید است که اطلاعات ارائه شده مورد استفاده تصمیم‌گیران، برنامه‌ریزان و پژوهشگران قرار گیرد و این مرکز با بهره‌گیری از نظرات آنان در تهیه و ارائه اطلاعات آماری مورد نیاز گام‌های مؤثرتری بردارد. شایان ذکر است اطلاعات این نشریه به همراه انبوهی از داده‌های آماری از طریق درگاه ملی ایران به آدرس www.amar.org.ir قابل دسترسی می‌باشد.

من ... التوفیق
عادل آذر
رئیس مرکز آمار ایران

فهرست مندرجات

صفحه	عنوان
۹.....	مقدمه
۱۰.....	راهنمای کاربران
۱۳.....	تعاریف و مفاهیم
۱۵.....	خلاصه یافته‌ها
۱۹.....	نقشه‌های موضوعی

جدول‌های آماری

۲۷.....	۱- تعداد گاوداری‌های صنعتی بر حسب وضعیت حقوقی در روز آمارگیری و استان: ۱۳۹۲
۲۸.....	۲- تعداد گاوداری‌های صنعتی کشور بر حسب وضع فعالیت و استان
۲۹.....	۳- تعداد و ظرفیت گاوداری‌های صنعتی کشور بر حسب وضع فعالیت و استان: ۱۳۹۲
۳۰.....	۴- تعداد و ظرفیت گاوداری‌های صنعتی با فعالیت پرورش گاو شیری بر حسب وضع فعالیت و استان: ۱۳۹۲
۳۱.....	۵- تعداد و ظرفیت گاوداری‌های صنعتی با فعالیت پرواربندی بر حسب وضع فعالیت و استان: ۱۳۹۲
۳۲.....	۶- تعداد گاوداری‌های صنعتی بر حسب ظرفیت در روز آمارگیری و استان: ۱۳۹۲
۳۳.....	۷- تعداد گاوداری‌های صنعتی با فعالیت تولید شیر بر حسب ظرفیت در روز آمارگیری و استان: ۱۳۹۲
۳۴.....	۸- تعداد گاوداری‌های صنعتی با فعالیت پرواربندی بر حسب ظرفیت در روز آمارگیری و استان: ۱۳۹۲
۳۵.....	۹- گاوداری‌های صنعتی فعال بر حسب تعداد گاو و گوساله در روز آمارگیری و استان: ۱۳۹۲
۳۶.....	۱۰- گاوداری‌های صنعتی فعال با فعالیت تولید شیر بر حسب تعداد گاو و گوساله در روز آمارگیری و استان: ۱۳۹۲
۳۷.....	۱۱- گاوداری‌های صنعتی فعال با فعالیت پرواربندی بر حسب تعداد گاو و گوساله در روز آمارگیری و استان: ۱۳۹۲
۳۸.....	۱۲- گاوداری‌های صنعتی فعال بر حسب ظرفیت، موجودی در روز آمارگیری و استان: ۱۳۹۲
۴۰.....	۱۳- گاوداری‌های صنعتی فعال با فعالیت تولید شیر بر حسب ظرفیت، موجودی در روز آمارگیری و استان: ۱۳۹۲
۴۲.....	۱۴- گاوداری‌های صنعتی فعال با فعالیت پرواربندی بر حسب ظرفیت، موجودی در روز آمارگیری و استان: ۱۳۹۲
۴۴.....	۱۵- تعداد گاو و گوساله گاوداری‌های صنعتی فعال بر حسب نژاد در روز آمارگیری و استان: ۱۳۹۲
۴۵.....	۱۶- تعداد گاو و گوساله گاوداری‌های صنعتی فعال تولیدکننده شیر بر حسب نژاد در روز آمارگیری و استان: ۱۳۹۲
۴۶.....	۱۷- تعداد گاو و گوساله گاوداری‌های صنعتی فعال با فعالیت پرواربندی بر حسب نژاد در روز آمارگیری و استان: ۱۳۹۲
۴۷.....	۱۸- تعداد انواع گاو و گوساله گاوداری‌های صنعتی فعال در روز آمارگیری بر حسب نوع و نژاد: ۱۳۹۲
۴۸.....	۱۹- تعداد گاو و گوساله گاوداری‌های صنعتی فعال در روز آمارگیری بر حسب استان: ۱۳۹۲
۴۹.....	۲۰- تعداد گاو و گوساله نژاد اصیل هلشتاین در روز آمارگیری بر حسب استان: ۱۳۹۲
۵۰.....	۲۱- تعداد گاو و گوساله اصیل سایر نژادهای خارجی در روز آمارگیری بر حسب استان: ۱۳۹۲
۵۱.....	۲۲- تعداد گاو و گوساله نژاد دورگ هلشتاین در روز آمارگیری بر حسب استان: ۱۳۹۲
۵۲.....	۲۳- تعداد گاو و گوساله دورگ سایر نژادهای خارجی در روز آمارگیری بر حسب استان: ۱۳۹۲
۵۳.....	۲۴- تعداد گاو و گوساله نژاد بومی در روز آمارگیری بر حسب استان: ۱۳۹۲
۵۴.....	۲۵- تغییرات تعداد گاو و گوساله، موجودی اول و آخر سال گاوداری‌های صنعتی: ۱۳۹۱
۵۵.....	۲۶- مقدار و ارزش تولید شیر، کود، گوساله و گاو پروار شده گاوداری‌های صنعتی بر حسب استان: سه ماهه اول (بهار) ۱۳۹۲
۵۶.....	۲۷- مقدار و ارزش تولید شیر، کود، گوساله و گاو پروار شده گاوداری‌های صنعتی بر حسب استان: ۱۳۹۱

۲۸- مقدار و ارزش خوراک دام مصرف شده گاوداری‌های صنعتی کشور: ۱۳۹۱	۵۷
۲۹- مقدار انواع خوراک دام مصرف شده در گاوداری‌های صنعتی بر حسب استان: ۱۳۹۱	۵۸
۳۰- مقدار انواع خوراک دام مصرف شده در گاوداری‌های صنعتی تولیدکننده شیر بر حسب استان: ۱۳۹۱	۶۰
۳۱- مقدار انواع خوراک دام مصرف شده در گاوداری‌های صنعتی با فعالیت پرواربندی بر حسب استان: ۱۳۹۱	۶۲
۳۲- ارزش انواع خوراک دام مصرف شده در گاوداری‌های صنعتی بر حسب استان: ۱۳۹۱	۶۴
۳۳- ارزش انواع خوراک دام مصرف شده در گاوداری‌های صنعتی تولیدکننده شیر بر حسب استان: ۱۳۹۱	۶۶
۳۴- ارزش انواع خوراک دام مصرف شده در گاوداری‌های صنعتی با فعالیت پرواربندی بر حسب استان: ۱۳۹۱	۶۸
۳۵- ارزش انواع پرداختی‌های گاوداری‌های صنعتی کشور بر حسب استان: ۱۳۹۱	۷۰
۳۶- ارزش انواع پرداختی‌های گاوداری‌های صنعتی تولیدکننده شیر کشور بر حسب استان: ۱۳۹۱	۷۲
۳۷- ارزش انواع پرداختی‌های گاوداری‌های صنعتی کشور با فعالیت پرواربندی بر حسب استان: ۱۳۹۱	۷۴
۳۸- ارزش سوخت مصرف شده و برق و آب خریداری شده گاوداری‌های صنعتی کشور بر حسب استان: ۱۳۹۱	۷۶
۳۹- ارزش سوخت مصرف شده و برق و آب خریداری شده گاوداری‌های صنعتی تولیدکننده شیر کشور بر حسب استان: ۱۳۹۱	۷۷
۴۰- ارزش سوخت مصرف شده و برق و آب خریداری شده گاوداری‌های صنعتی کشور با فعالیت پرواربندی بر حسب استان: ۱۳۹۱	۷۸
۴۱- ارزش سرمایه‌گذاری گاوداری‌های صنعتی کشور بر حسب استان: ۱۳۹۱	۷۹
۴۲- ارزش سرمایه‌گذاری گاوداری‌های صنعتی تولیدکننده شیر کشور بر حسب استان: ۱۳۹۱	۸۵
۴۳- ارزش سرمایه‌گذاری گاوداری‌های صنعتی کشور با فعالیت پرواربندی بر حسب استان: ۱۳۹۱	۹۱
۴۴- سایر دریافتی‌های گاوداری‌های صنعتی کشور بر حسب استان: ۱۳۹۱	۹۷
۴۵- سایر دریافتی‌های گاوداری‌های صنعتی تولیدکننده شیر کشور بر حسب استان: ۱۳۹۱	۹۸
۴۶- سایر دریافتی‌های گاوداری‌های صنعتی کشور با فعالیت پرواربندی بر حسب استان: ۱۳۹۱	۹۹
۴۷- تعداد شاغلان و پرداختی‌های گاوداری به شاغلان با مزد و حقوق گاوداری‌های صنعتی کشور بر حسب استان: ۱۳۹۱	۱۰۰
۴۸- تعداد شاغلان و پرداختی‌های گاوداری به شاغلان با مزد و حقوق گاوداری‌های صنعتی کشور با فعالیت پرورش گاو شیری بر حسب استان: ۱۳۹۱	۱۰۱
۴۹- تعداد شاغلان و پرداختی‌های گاوداری به شاغلان با مزد و حقوق گاوداری‌های صنعتی کشور با فعالیت پرواربندی بر حسب استان: ۱۳۹۱	۱۰۲

مقدمه

به‌منظور برآورده نمودن نیازهای آماری برنامه‌ریزان بخش دام از آخرین وضعیت گاوداری‌های صنعتی کشور، طرح آمارگیری از گاوداری‌های صنعتی کشور در تابستان سال ۱۳۹۲ در ۳۱ استان کشور به مرحله اجرا در آمد. در این طرح علاوه بر بهنگام‌سازی چارچوب آماری گاوداری‌های صنعتی کشور، اطلاعات گسترده‌ای در مورد «وضع و نوع فعالیت»، «وضعیت حقوقی»، «ظرفیت گاوداری»، «تعداد انواع گاو و گوساله موجود و ترکیب گله موجود به تفکیک نژاد»، «تعداد دام و تغییرات آن در سال ۱۳۹۱»، «مقدار تولید و ارزش شیر، کود و گوساله و گاو پروار شده در سال ۱۳۹۱ و سه ماهه اول سال ۱۳۹۲»، «مقدار و ارزش مصرف انواع علوفه در سال ۱۳۹۱»، «پرداختی‌های گاوداری‌های صنعتی در سال ۱۳۹۱»، «ارزش سوخت مصرف شده و آب و برق خریداری شده در سال ۱۳۹۱»، «تعداد شاغلان و پرداختی‌های گاوداری‌های صنعتی به شاغلان با مزد و حقوق در سال ۱۳۹۱»، «ارزش سرمایه‌گذاری گاوداری‌های صنعتی در سال ۱۳۹۱» و «سایر دریافتی‌های گاوداری‌های صنعتی» جمع‌آوری شد.

استفاده از اطلاعات ارائه شده مستلزم آشنایی با مفاهیم، اصطلاحات فنی و روش‌های اجرایی به‌کار رفته در این طرح آمارگیری است که ممکن است با برداشت‌های موجود در اذهان عمومی متفاوت باشد. به‌منظور جلوگیری از برداشت‌های سلیقه‌ای از نتایج طرح، مطالعه تعاریف و مفاهیم به‌کار رفته در این طرح به کاربران محترم توصیه می‌شود.

مرکز آمار ایران

راهنمای کاربران

نکات مورد توجه در جدول‌های آماری

هر جدول آماری از عنوان، سرستون‌ها، ستون شرح و متن جدول تشکیل شده است که باید به مندرجات آن‌ها به دقت توجه شود. متن جدول شامل اعدادی است که اطلاعات آماری را تشکیل می‌دهند و به وسیله مندرجات سه قسمت (عنوان، سرستون و شرح) قابل درک و تبیین می‌باشد. در برخی موارد مطالب مندرج در سه قسمت نام برده شده برای درک اطلاعات متن کافی نیست و باید به زیرنویس‌ها، تعاریف و توضیحات این راهنما و یا صفحه‌های راهنمای مأمور آمارگیری توجه شود.

در عنوان جدول معمولاً سطح جغرافیایی تحت پوشش، زمان آماری و ماهیت یا موضوع اعداد متن جدول به‌طور کلی توضیح داده می‌شود. ستون شرح و سرستون‌ها به‌طور دقیق ماهیت و مفهوم اطلاع مندرج در خانه محل تقاطع را مشخص می‌کند. در جدول‌های آماری نتایج این طرح، از ستون شرح عموماً برای طبقه‌بندی استان‌ها استفاده شده است.

توضیح مهم

در هنگام اجرای این طرح، امکان تکمیل پرسشنامه برای ۱۶۱ گاوداری فعال به علت عدم دسترسی به پاسخگوی مطلع یا عدم همکاری پاسخگو فراهم نشد. اطلاعات این گاوداری‌ها از طریق روش میانگین محاسبه و جانمایی شد^۱ و در استخراج نتایج مورد استفاده قرار گرفت. سهم این واحدها از نظر تعداد گاوداری ۰/۶ درصد، از نظر تعداد دام در روز آمارگیری ۱/۸ درصد، از نظر تولید شیر ۱/۶ درصد و از نظر تعداد گوساله و گاو پروار شده ۰/۵ درصد می‌باشد.

۱- اطلاعات این واحدها از طریق قرار دادن میانگین اطلاعات واحدهای مشابه از نظر ظرفیت، وضع و نوع فعالیت در سال‌های ۱۳۹۱ و ۱۳۹۲ در سطح شهرستان، استان و یا کشور برآورد شده است.

مشخصات کلی طرح

سابقه طرح

با توجه به اهمیت آمار و اطلاعات در امر برنامه‌ریزی، مرکز آمار ایران در سال‌های ۱۳۶۹ و ۱۳۷۳ از گاوداری‌های صنعتی کشور سرشماری و نتایج آن را منتشر کرد. در سال‌های ۱۳۷۵ و ۱۳۷۹ از گاوداری‌های صنعتی به صورت طرح نمونه‌ای آمارگیری شد و نتایج آن انتشار یافت. به دلیل قدیمی شدن چارچوب گاوداری‌های صنعتی، طرح بهنگام‌سازی فهرست گاوداری‌های صنعتی در سال ۱۳۸۱ در مرکز آمار ایران تهیه و توسط وزارت جهاد کشاورزی به مرحله اجرا درآمد. در سال ۱۳۸۳ با استفاده از چارچوب سال ۱۳۸۱، وزارت جهاد کشاورزی اقدام به آمارگیری نمونه‌ای از گاوداری‌های صنعتی نمود و نتایج آن منتشر شد. پس از آن طرح آمارگیری از گاوداری‌های صنعتی در سال ۱۳۸۶ توسط مرکز آمار ایران به صورت طرح نمونه‌ای اجرا شد و نتایج آن انتشار یافت. در سال ۱۳۸۹ چارچوب گاوداری‌های صنعتی بهنگام و به همراه پاره‌ای اطلاعات پایه انتشار یافت.

ضرورت اجرای طرح

در برنامه توسعه جمهوری اسلامی ایران به حفظ ظرفیت تولید و نیل به خودکفایی در تولید محصولات دامی و حمایت از افزایش تولید پروتئین حیوانی تأکید شده است که این امر با استفاده مطلوب و اصولی از منابع و امکانات و با به‌کارگیری روش‌های نوین امکان‌پذیر می‌شود. از آن‌جا که سهم قابل ملاحظه‌ای از شیر و گوشت کشور توسط گاوداری‌های صنعتی تولید می‌شود لذا به‌منظور شناخت نحوه فعالیت و بازدهی این صنعت و برنامه‌ریزی برای افزایش تولید، افزایش بهره‌وری و بهبود کیفیت محصولات این بخش، وجود آمار و اطلاعات بهنگام امری اجتناب‌ناپذیر است. سهم و نقش تولیدات گاوداری‌های صنعتی در تأمین مواد اولیه صنایع لبنی کشور از یک سو و نوسانات اخیر در میزان عرضه، قیمت و مصرف فراورده‌های لبنی و پروتئینی کشور از سوی دیگر، نیاز به وجود آمار و اطلاعات دقیق و بهنگام از این فعالیت را دو چندان نموده است. این طرح با هدف تأمین نیازهای ذیل انجام شد:

الف- ارائه آمار و اطلاعات بهنگام از وضعیت گاوداری‌های صنعتی و میزان تولیدات آن

ب- تأمین نیازهای آماری دستگاه‌های اجرایی ذی‌ربط

ج- تأمین نیازهای آماری سازمان‌های تحقیقاتی

د- مقایسه روند فعالیت و تولیدات گاوداری‌های صنعتی در طول زمان (تهیه سری زمانی)

اهداف طرح

الف) اهداف کلی

هدف کلی از اجرای طرح، تهیه چارچوب برای انجام طرح‌های نمونه‌گیری و همچنین گردآوری آمار و اطلاعات ضروری مورد نیاز در رابطه با فعالیت گاوداری‌های صنعتی کشور، به‌منظور برنامه‌ریزی و اتخاذ سیاست‌های مناسب در این بخش می‌باشد.

ب) اهداف تفصیلی

- فهرست نام و نشان گاوداری‌های صنعتی کشور
- وضعیت حقوقی گاوداری‌های صنعتی کشور
- ظرفیت گاوداری‌های صنعتی کشور

- وضع و نوع فعالیت گاوداری‌های صنعتی کشور در سال‌های ۱۳۹۱ و ۱۳۹۲
- تعداد گاو و گوساله موجود در گاوداری‌های صنعتی کشور به تفکیک نژاد
- تعداد گاو و گوساله در گاوداری‌های صنعتی کشور در سال ۱۳۹۱
- مقدار تولید و ارزش شیر، کود خشک و تعداد دام پروار شده در گاوداری‌های صنعتی کشور در سال ۱۳۹۱ و سه ماهه اول ۱۳۹۲
- مقدار و ارزش مصرف انواع خوراک دام در سال ۱۳۹۱
- تعداد شاغلان گاوداری‌های صنعتی کشور و پرداختی‌های گاوداری به شاغلان با مزد و حقوق در سال ۱۳۹۱
- پرداختی‌های گاوداری در سال ۱۳۹۱
- ارزش سوخت مصرف شده و برق و آب خریداری شده گاوداری در سال ۱۳۹۱
- ارزش سرمایه‌گذاری گاوداری در سال ۱۳۹۱
- سایر دریافتی‌های گاوداری در سال ۱۳۹۱

نوع آمارگیری

طرح آمارگیری از گاوداری‌های صنعتی کشور به‌روشنی تمام‌شماری انجام شده است.

جامعه آماری

جامعه آماری طرح، شامل تمامی گاوداری‌های صنعتی کشور در سال ۱۳۹۲ می‌باشد.

واحد آماری

واحد آماری طرح، یک گاوداری صنعتی در سال ۱۳۹۲ است.

چارچوب آماری

چارچوب آماری این طرح فهرست گاوداری‌های صنعتی کشور بود که از بهنگام‌سازی چارچوب این گاوداری‌ها در سال ۱۳۸۹ حاصل شده بود.

زمان آماری

زمان آماری طرح بسته به مورد روز آمارگیری، سه ماهه اول سال ۱۳۹۲ و سال ۱۳۹۱ است.

زمان آمارگیری

زمان اجرای طرح، ۲۸ خرداد الی ۲۱ تیر ماه سال ۱۳۹۲ بوده است.

سطح ارائه اطلاعات

آمار و اطلاعات جمع‌آوری شده در سطح استان ارائه شده است.

تعاریف و مفاهیم

گاوداری صنعتی^۲

یک واحد تولیدی دامپروری است که در آن فعالیت پرورش گاو و گوساله از نظر محل و نحوه نگهداری، روش تغذیه و بهداشت دام طبق برنامه و با رعایت اصول و موازین نوین و ویژه انجام می‌شود. ظرفیت قریب به اتفاق گاوداری‌های صنعتی ۲۰ رأس یا بیش‌تر است.

واحد پرورش گاو شیری به‌روش صنعتی

یک گاوداری صنعتی است که در آن گاو به‌منظور تولید شیر پرورش داده می‌شود. در این گاوداری‌ها به‌طور معمول گوساله‌های نر نیز نگهداری و پروار می‌شوند.

پرواربندی

به واحدی گفته می‌شود که فعالیت اصلی آن پرورش دام پرواری است.

واحد پرواربندی گوساله

به واحدی گفته می‌شود که در آن به‌طور عمده گوساله‌های نر جوان برای دوره مشخصی به‌منظور افزایش وزن و تولید گوشت، پرورش داده می‌شوند.

ظرفیت گاوداری

منظور از ظرفیت گاوداری، تعداد رأس گاو و گوساله‌ای است که با توجه به تأسیسات و امکانات موجود گاوداری صنعتی قابل نگهداری است. این ظرفیت لزوماً با ظرفیت مندرج در پروانه گاوداری و تعداد دام موجود در گاوداری برابر نیست.

نژاد

نژاد، گله‌ای از گاوهاست که دارای صفات ظاهری و باطنی مشترک و مشخصی هستند که آن را به صورتی ارثی به نسل‌های بعد انتقال می‌دهند. در این طرح، عناوین نژاد گاو، اسامی مصطلحی است که برای این منظور مورد استفاده قرار می‌گیرد از قبیل هلشتاین، براون سویس و جرسی.

گاو اصیل

گاو نژاد خالص خارجی را اصطلاحاً گاو اصیل می‌نامند مانند نژادهای هلشتاین، جرسی و براون سویس.

گاو آمیخته (دو رگ)

گاو است که از تلاقی یک نژاد خالص (پدر) با گاوهای بومی یا آمیخته (مادر) و یا تلاقی دو نژاد خالص (مختلف) حاصل می‌شود.

۲- در این مجموعه هر جا از واژه «گاوداری» استفاده شده است، منظور «گاوداری صنعتی» است.

گاو بومی

به گاو ایرانی گفته می‌شود که طی سالیان متمادی با شرایط محیطی سازگار شده و در برابر بیماری‌ها و آلودگی‌های محیطی مقاوم شده است.

گله مولد (گله مادر)

به دام‌های ماده‌ای گفته می‌شود که حداقل یک بار زایمان کرده‌اند. دام‌های ماده مولد شامل دام شیرده و دام خشک می‌باشند.

دام شیرده (ماده مولد شیرده)

به دام ماده‌ای گفته می‌شود که زایمان کرده و در حال شیردهی است.

دام خشک (ماده مولد خشک)

به دام ماده‌ای گفته می‌شود که زایمان کرده و دوره شیردهی پس از آن زایمان را به اتمام رسانده است. آن دسته از دام‌های ماده‌ای که شیردهی آن‌ها به هر دلیل دیگر قطع شده باشد نیز در این گروه قرار می‌گیرند.

تلیسه

به گوساله ماده ۱۲ ماهه یا بیش‌تر که هنوز زایش نکرده باشد، تلیسه گفته می‌شود.

گاو نر داشتی

به گوساله‌های نری گفته می‌شود که به دلیل دارا بودن خصوصیات مطلوب ژنتیکی و ظاهری توسط دامدار انتخاب شده و در عملیات جفت‌گیری طبیعی با گاوهای ماده و تلیسه‌ها مورد استفاده قرار می‌گیرد.

دام زاییده شده

دامی است که زنده به دنیا آمده باشد، هرچند که بعد از تولد مرده باشد.

دام کشتاری

به دامی گفته می‌شود که دارای گوشت قابل مصرف بوده و به دلایل مختلف مانند پایان دوره پروار، بیماری، کاهش تولید و جلوگیری از تلف شدن روانه کشتارگاه شده یا توسط دامدار ذبح می‌شود.

دام تلف شده

دامی است که در اثر بیماری، سانحه، حمله حیوانات درنده و... از بین رفته و گوشت آن قابل مصرف نباشد.

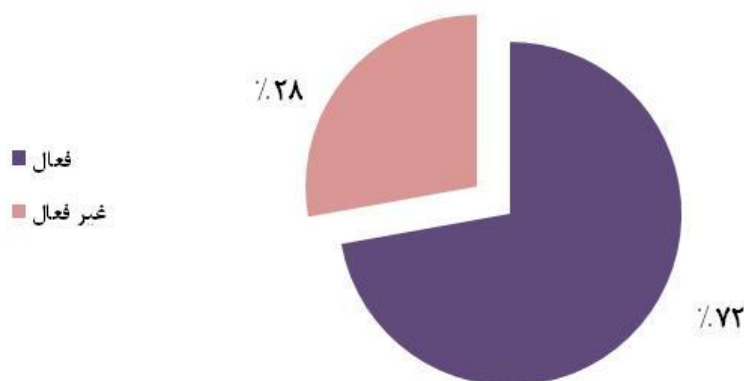
مرکز آمار ایران

خلاصه یافته‌ها

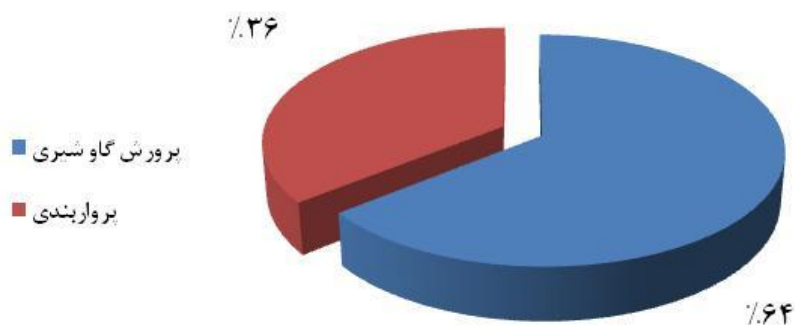
تعداد و ظرفیت گاوداری‌های صنعتی کشور

بر اساس نتایج حاصل از طرح آمارگیری گاوداری‌های صنعتی کشور در سال ۱۳۹۲، تعداد کل گاوداری‌های صنعتی کشور ۲۵۳۵۳ واحد با ظرفیت ۳۲۶۴۵۹۳ رأس است. از این تعداد، ۱۶۲۹۵ گاوداری صنعتی با ظرفیت کل ۲۱۶۳۷۵۰ رأس مربوط به فعالیت پرورش گاو شیری و تعداد ۹۰۵۸ گاوداری صنعتی با ظرفیت کل ۱۱۰۰۸۴۳ رأس مربوط به فعالیت پرواربندی گاو و گوساله می‌باشد. در سال جاری، ۱۸۲۹۹ گاوداری صنعتی، فعال و بقیه غیر فعال بوده‌اند.

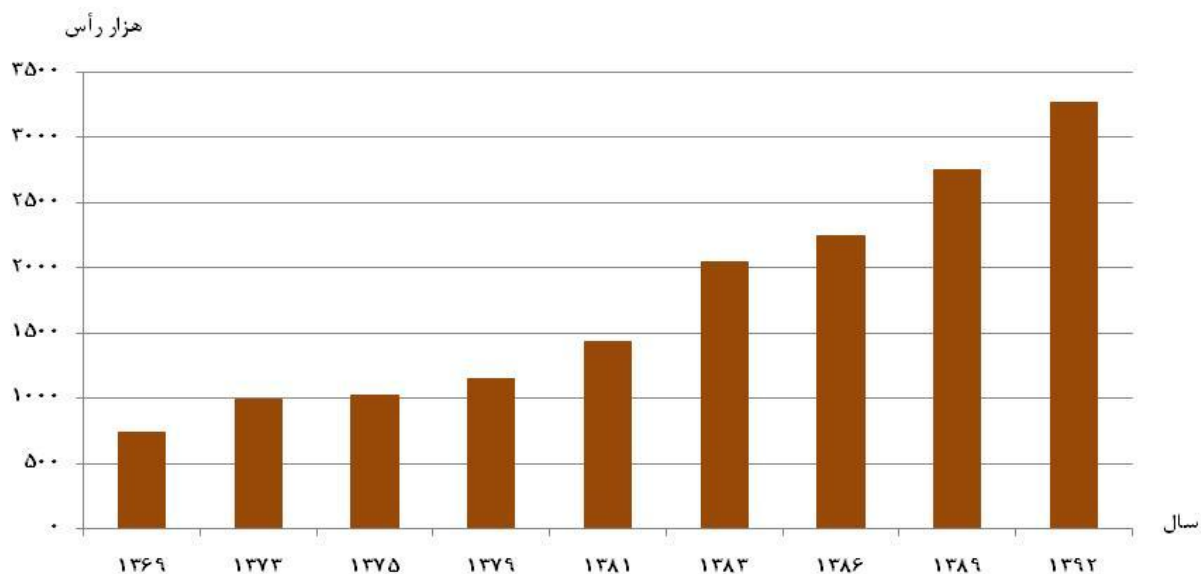
گاوداری‌های صنعتی کشور بر حسب وضع فعالیت- ۱۳۹۲



گاوداری‌های صنعتی کشور بر حسب نوع فعالیت- ۱۳۹۲



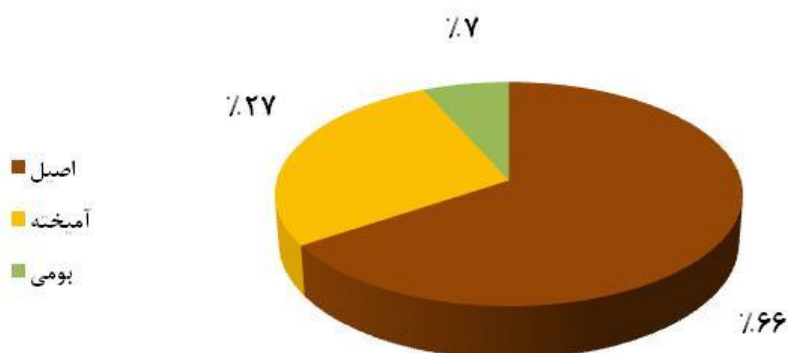
ظرفیت گاوداری‌های صنعتی کشور طی سال‌های ۱۳۶۹ الی ۱۳۹۲



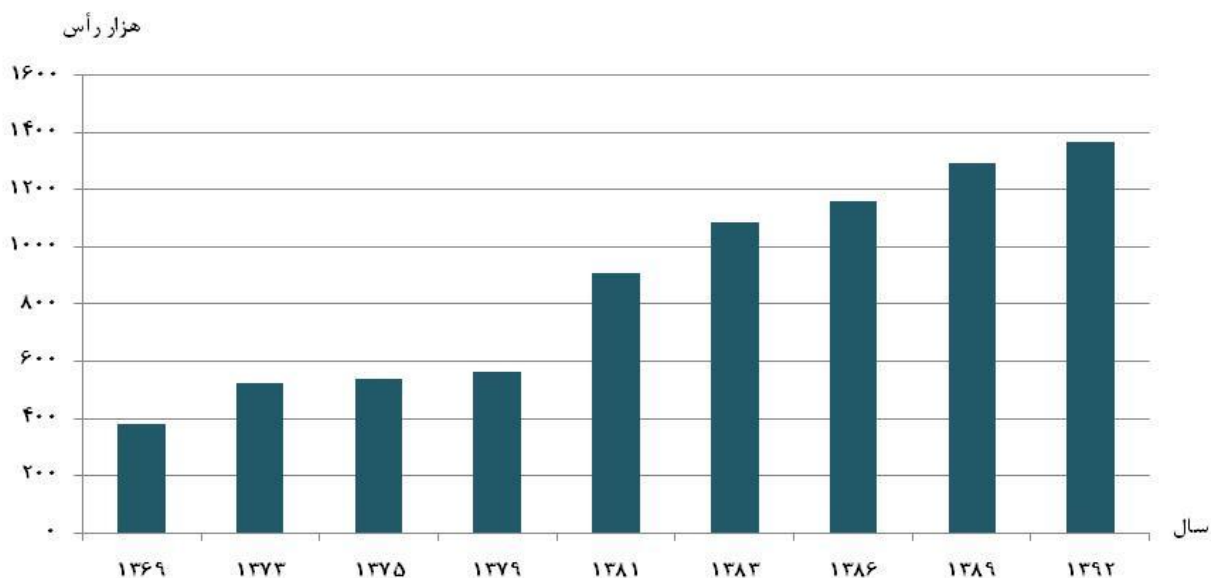
تعداد گاو و گوساله موجود در گاوداری‌های صنعتی کشور

در تیر ماه سال ۱۳۹۲، تعداد گاو و گوساله موجود در گاوداری‌های صنعتی کشور ۱۳۶۵۹۳۵ رأس بوده است که از این تعداد ۶۵/۷ درصد گاو و گوساله اصیل، ۲۷/۶ درصد گاو و گوساله آمیخته و بقیه گاو و گوساله‌های بومی بوده‌اند.

گاو و گوساله موجود در گاوداری‌های صنعتی کشور- ۱۳۹۲



تعداد گاو و گوساله در روز آمارگیری طی سال‌های ۱۳۶۹ الی ۱۳۹۲

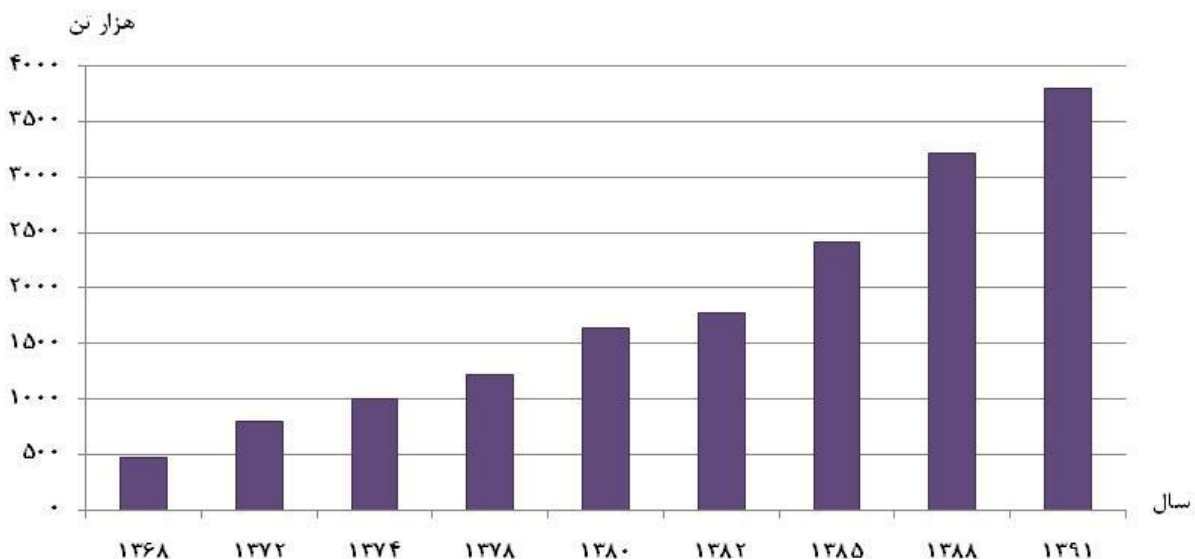


مقدار تولید شیر و تعداد گاو و گوساله پروار شده در گاوداری‌های صنعتی کشور

مقدار شیر تولید شده در سال ۱۳۹۱ در گاوداری‌های صنعتی کشور ۳۷۹۳ هزار تن و تعداد گاو و گوساله پروار شده ۵۰۷/۵ هزار رأس بوده است.

همچنین مقدار شیر تولید شده در سه ماهه اول ۱۳۹۲ در این گاوداری‌ها ۸۹۷/۸ هزار تن و تعداد گاو و گوساله پروار شده در همین مدت، ۷۹/۹ هزار رأس بوده است.

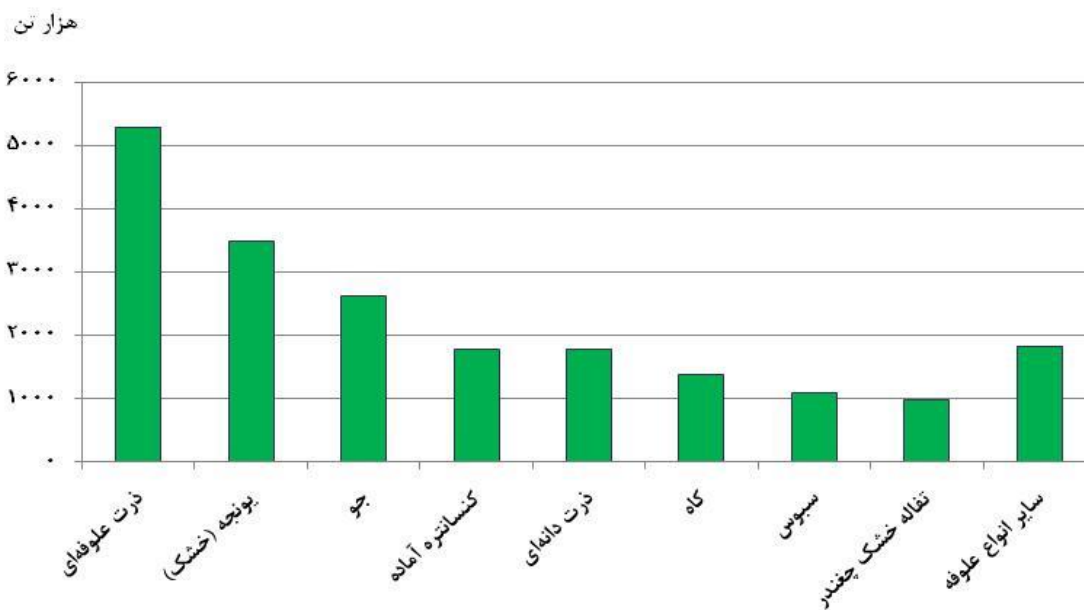
مقدار تولید شیر طی سال‌های ۱۳۶۸ الی ۱۳۹۱



مقدار مصرف علوفه

مقدار مصرف خوراک دام گاو‌داری‌های صنعتی کشور در سال ۱۳۹۱، ۲۰۲۳۶ هزار تن شامل ۲۶/۱ درصد ذرت علوفه‌ای، ۱۷/۳ درصد یونجه خشک، ۱۳ درصد جو، ۸/۸ درصد کنسانتره آماده، ۸/۸ درصد ذرت دانه‌ای، ۶/۸ درصد کاه، ۵/۴ درصد سبوس، ۴/۹ درصد تفاله خشک چغندر و ۸/۹ درصد سایر انواع خوراک دام بوده است.

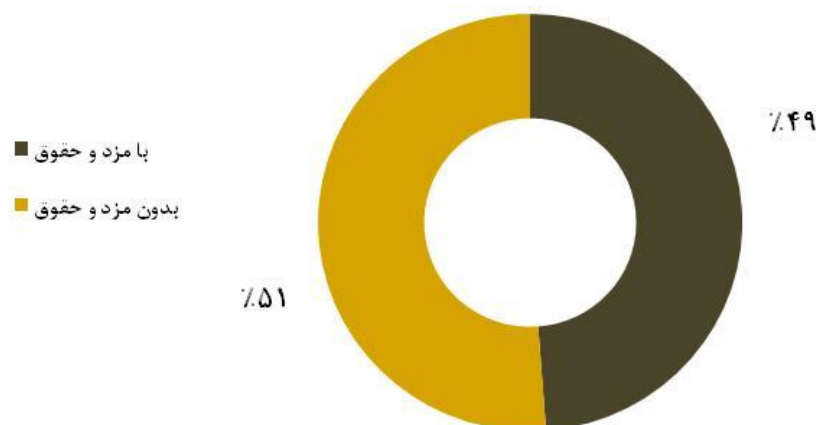
مقدار مصرف علوفه در گاو‌داری‌های صنعتی کشور - ۱۳۹۱



تعداد شاغلان گاو‌داری‌های صنعتی

تعداد کل شاغلان گاو‌داری‌های صنعتی کشور در سال ۱۳۹۱، ۶۳۷۵۶ نفر بوده است که از این تعداد ۳۱۱۱۹ نفر با مزد و حقوق و بقیه بدون مزد و حقوق بوده‌اند.

شاغلان گاو‌داری‌های صنعتی کشور - ۱۳۹۱



تعداد گاوداری‌های صنعتی کشور - ۱۳۹۲



تعداد

کمتر از ۵۰۰	
۵۰۱ - ۱۰۰۰	
۱۰۰۱ - ۳۰۰۰	
۳۶۰۶	

ظرفیت گاو‌داری‌های صنعتی کشور - ۱۳۹۲



رأس

کمتر از ۵۰۰۰۰

۵۰۰۰۱ - ۱۰۰۰۰۰

۱۰۰۰۰۱ - ۵۰۰۰۰۰

۷۵۱۰۹۷



تعداد گاو و گوساله موجود در گاوداری‌های صنعتی کشور - ۱۳۹۲



میزان تولید شیر در گاوداری‌های صنعتی کشور - ۱۳۹۱



تعداد گاو و گوساله پروار شده در گاوداری‌های صنعتی کشور - ۱۳۹۱





جدول‌های آماری

مرکز آمار ایران

۱- تعداد گاوداری‌های صنعتی بر حسب وضعیت حقوقی در روز آمارگیری و استان: ۱۳۹۲

استان	کل	فردی و شریکی	شرکت خصوصی	شرکت تعاونی	شرکت دولتی	سایر
کل کشور	۲۵۳۵۳	۲۳۸۵۶	۷۱۴	۶۷۸	۵۵	۵۰
آذربایجان شرقی	۶۹۶	۶۶۳	۱۱	۱۳	۶	۳
آذربایجان غربی	۵۸۳	۴۹۹	۳۵	۴۷	۱	۱
اردبیل	۳۰۷	۲۴۰	۱۳	۵۱	۲	۱
اصفهان	۲۵۹۴	۲۵۲۸	۳۳	۲۰	۵	۸
البرز	۶۱۳	۵۹۱	۱۵	۴	۳	۰
ایلام	۸۵	۶۹	۰	۱۴	۰	۲
بوشهر	۳۱۴	۳۰۷	۲	۵	۰	۰
تهران	۳۶۰۶	۳۴۵۲	۱۲۳	۲۲	۲	۷
چهارمحال و بختیاری	۴۸۱	۴۶۲	۶	۱۰	۲	۱
خراسان جنوبی	۴۶۲	۴۴۹	۶	۶	۰	۱
خراسان رضوی	۲۵۷۵	۲۴۴۵	۷۵	۴۷	۳	۵
خراسان شمالی	۲۲۴	۲۰۷	۹	۸	۰	۰
خوزستان	۵۳۱	۵۰۶	۱۲	۸	۲	۳
زنجان	۲۱۱	۱۶۸	۳۰	۱۰	۳	۰
سمنان	۱۲۱۷	۱۱۶۵	۲۵	۲۷	۰	۰
سیستان و بلوچستان	۸۳	۷۲	۱	۱۰	۰	۰
فارس	۱۹۲۷	۱۸۵۲	۱۶	۵۲	۷	۰
قزوین	۵۵۶	۵۰۱	۴۲	۱۲	۰	۱
قم	۱۰۵۴	۱۰۱۰	۱۵	۲۵	۱	۳
کردستان	۱۷۳	۱۵۵	۱	۱۵	۱	۱
کرمان	۸۷۰	۸۴۲	۳	۱۹	۱	۵
کرمانشاه	۱۸۹	۱۳۲	۱۲	۴۲	۰	۳
کهگیلویه و بویراحمد	۱۳۶	۹۵	۰	۳۹	۰	۲
گلستان	۴۱۵	۳۲۳	۶۴	۲۶	۲	۰
گیلان	۱۸۰	۱۴۵	۱۹	۱۳	۳	۰
لرستان	۳۷۶	۳۴۶	۸	۲۰	۲	۰
مازندران	۳۷۳	۳۳۹	۱۳	۱۷	۴	۰
مرکزی	۲۳۴۸	۲۲۸۵	۲۵	۳۳	۲	۳
هرمزگان	۱۳۹	۱۳۹	۰	۰	۰	۰
همدان	۴۰۰	۳۳۲	۴۰	۲۸	۰	۰
یزد	۱۶۳۵	۱۵۳۷	۶۰	۳۵	۳	۰

۲- تعداد گاوداری‌های صنعتی کشور بر حسب وضع فعالیت و استان

وضع فعالیت در سال ۱۳۹۱		وضع فعالیت در سال ۱۳۹۲		استان
غیر فعال	فعال	غیر فعال	فعال	
۶۶۷۲	۱۸۵۰۶	۷۰۵۴	۱۸۲۹۹	کل کشور
۲۲۰	۴۶۹	۲۲۴	۴۷۲	آذربایجان شرقی
۲۰۴	۳۷۶	۲۰۷	۳۷۶	آذربایجان غربی
۱۷۰	۱۳۶	۱۷۷	۱۳۰	اردبیل
۴۰۰	۲۱۸۹	۴۸۶	۲۱۰۸	اصفهان
۲۴۴	۳۶۲	۲۶۸	۳۴۵	البرز
۲۶	۵۸	۳۳	۵۲	ایلام
۱۲۱	۱۸۹	۱۰۷	۲۰۷	بوشهر
۱۰۹۶	۲۴۹۰	۱۱۴۵	۲۴۶۱	تهران
۹۴	۳۶۹	۹۱	۳۹۰	چهارمحال و بختیاری
۱۷۴	۲۸۶	۱۸۷	۲۷۵	خراسان جنوبی
۴۳۴	۲۱۲۷	۵۴۴	۲۰۳۱	خراسان رضوی
۸۴	۱۴۰	۹۵	۱۲۹	خراسان شمالی
۱۹۷	۳۲۲	۱۹۱	۳۴۰	خوزستان
۸۹	۱۲۲	۸۷	۱۲۴	زنجان
۲۵۹	۹۴۶	۳۰۴	۹۱۳	سمنان
۳۱	۵۲	۳۴	۴۹	سیستان و بلوچستان
۵۶۲	۱۳۵۲	۵۹۰	۱۳۳۷	فارس
۱۰۴	۴۵۲	۸۵	۴۷۱	قزوین
۲۹۵	۷۵۸	۲۷۶	۷۷۸	قم
۵۸	۱۱۲	۷۳	۱۰۰	کردستان
۲۲۷	۶۴۰	۲۴۹	۶۲۱	کرمان
۶۳	۱۲۶	۶۰	۱۲۹	کرمانشاه
۷۸	۵۷	۷۹	۵۷	کهگیلویه و بویراحمد
۸۸	۳۲۴	۱۰۴	۳۱۱	گلستان
۸۰	۱۰۰	۸۲	۹۸	گیلان
۱۳۱	۲۳۸	۱۳۸	۲۳۸	لرستان
۸۰	۲۸۹	۷۵	۲۹۸	مازندران
۵۰۴	۱۸۲۲	۴۶۸	۱۸۸۰	مرکزی
۸۱	۵۸	۸۸	۵۱	هرمزگان
۱۹۰	۲۰۹	۱۹۷	۲۰۳	همدان
۲۸۸	۱۳۳۶	۳۱۰	۱۳۲۵	یزد

۳- تعداد و ظرفیت گاوداری‌های صنعتی کشور بر حسب وضع فعالیت و استان: ۱۳۹۲ (رأس)

غیر فعال		فعال		جمع		استان
ظرفیت	تعداد گاوداری	ظرفیت	تعداد گاوداری	ظرفیت	تعداد گاوداری	
۶۹۱۵۹۴	۷۰۵۴	۲۵۷۲۹۹۹	۱۸۲۹۹	۳۲۶۴۵۹۳	۲۵۳۵۳	کل کشور
۲۶۳۵۷	۲۲۴	۶۳۱۹۲	۴۷۲	۸۹۵۴۹	۶۹۶	آذربایجان شرقی
۲۰۵۷۵	۲۰۷	۴۴۵۴۰	۳۷۶	۶۵۱۱۵	۵۸۳	آذربایجان غربی
۲۶۸۵۰	۱۷۷	۲۹۰۷۰	۱۳۰	۵۵۹۲۰	۳۰۷	اردبیل
۴۸۵۴۷	۴۸۶	۳۳۷۲۶۱	۲۱۰۸	۳۸۵۸۰۸	۲۵۹۴	اصفهان
۱۹۱۶۰	۲۶۸	۹۶۵۸۱	۳۴۵	۱۱۵۷۴۱	۶۱۳	البرز
۳۸۵۵	۳۳	۶۵۶۳	۵۲	۱۰۴۱۸	۸۵	ایلام
۱۱۲۶۵	۱۰۷	۲۴۰۸۵	۲۰۷	۳۵۳۵۰	۳۱۴	بوشهر
۱۴۶۰۵۲	۱۱۴۵	۶۰۵۰۴۴	۲۴۶۱	۷۵۱۰۹۷	۳۶۰۶	تهران
۵۲۵۰	۹۱	۳۴۹۲۲	۳۹۰	۴۰۱۷۲	۴۸۱	چهارمحال و بختیاری
۱۰۰۴۱	۱۸۷	۱۶۹۸۳	۲۷۵	۲۷۰۲۴	۴۶۲	خراسان جنوبی
۳۸۸۹۳	۵۴۴	۱۹۴۳۲۶	۲۰۳۱	۲۳۳۲۱۹	۲۵۷۵	خراسان رضوی
۶۴۹۷	۹۵	۱۳۱۵۸	۱۲۹	۱۹۶۵۵	۲۲۴	خراسان شمالی
۲۴۵۵۱	۱۹۱	۵۷۹۶۰	۳۴۰	۸۲۵۱۱	۵۳۱	خوزستان
۱۲۵۱۰	۸۷	۲۳۹۵۵	۱۲۴	۳۶۴۶۵	۲۱۱	زنجان
۲۴۹۸۲	۳۰۴	۷۸۲۸۸	۹۱۳	۱۰۳۲۷۰	۱۲۱۷	سمنان
۱۴۹۷۰	۳۴	۱۱۰۴۴	۴۹	۲۶۰۱۴	۸۳	سیستان و بلوچستان
۵۵۶۶۶	۵۹۰	۱۹۴۷۵۰	۱۳۳۷	۲۵۰۴۱۶	۱۹۲۷	فارس
۱۲۷۲۴	۸۵	۱۱۶۶۶۴	۴۷۱	۱۲۹۳۸۸	۵۵۶	قزوین
۳۳۴۳۱	۲۷۶	۹۹۲۷۸	۷۷۸	۱۳۲۷۰۹	۱۰۵۴	قم
۴۸۸۲	۷۳	۷۷۸۱	۱۰۰	۱۲۶۶۳	۱۷۳	کردستان
۱۸۷۷۲	۲۴۹	۷۹۸۸۸	۶۲۱	۹۸۶۶۰	۸۷۰	کرمان
۸۱۲۱	۶۰	۲۶۵۹۸	۱۲۹	۳۴۷۱۹	۱۸۹	کرمانشاه
۶۴۱۰	۷۹	۶۴۱۱	۵۷	۱۲۸۲۱	۱۳۶	کهگیلویه و بویراحمد
۹۰۳۲	۱۰۴	۴۲۱۵۹	۳۱۱	۵۱۱۹۱	۴۱۵	گلستان
۵۸۴۸	۸۲	۹۸۸۸	۹۸	۱۵۷۳۶	۱۸۰	گیلان
۱۰۱۸۵	۱۳۸	۲۷۶۰۵	۲۳۸	۳۷۷۹۰	۳۷۶	لرستان
۵۷۶۲	۷۵	۳۵۴۴۹	۲۹۸	۴۱۲۱۱	۳۷۳	مازندران
۳۴۴۵۱	۴۶۸	۱۵۰۷۲۶	۱۸۸۰	۱۸۵۱۷۷	۲۳۴۸	مرکزی
۵۱۸۵	۸۸	۴۲۷۰	۵۱	۹۴۵۵	۱۳۹	هرمزگان
۲۳۷۱۴	۱۹۷	۳۰۴۱۵	۲۰۳	۵۴۱۲۹	۴۰۰	همدان
۱۷۰۵۵	۳۱۰	۱۰۴۱۴۵	۱۳۲۵	۱۲۱۲۰۰	۱۶۳۵	یزد

۴- تعداد و ظرفیت گاوداری‌های صنعتی با فعالیت پرورش گاو شیری بر حسب وضع فعالیت و استان: ۱۳۹۲ (رأس)

غیر فعال		فعال		جمع		استان
ظرفیت	تعداد گاوداری	ظرفیت	تعداد گاوداری	ظرفیت	تعداد گاوداری	
۳۴۸۲۷۰	۳۹۶۱	۱۸۱۵۴۸۰	۱۲۳۳۴	۲۱۶۳۷۵۰	۱۶۲۹۵	کل کشور
۱۲۹۷۱	۱۲۳	۵۰۰۶۴	۳۶۶	۶۳۰۳۵	۴۸۹	آذربایجان شرقی
۹۴۶۳	۱۱۰	۳۲۳۰۵	۲۸۷	۴۱۷۶۸	۳۹۷	آذربایجان غربی
۳۷۱۰	۳۱	۲۱۳۰۰	۶۶	۲۵۰۱۰	۹۷	اردبیل
۴۱۱۵۵	۳۷۶	۳۱۶۳۹۶	۱۹۲۳	۳۵۷۵۵۱	۲۲۹۹	اصفهان
۱۸۱۴۳	۲۵۴	۹۱۷۱۷	۳۰۵	۱۰۹۸۶۰	۵۵۹	البرز
۸۷۵	۱۰	۲۸۷۳	۳۵	۴۷۴۸	۴۵	ایلام
۷۹۰	۱۳	۱۷۰۵	۲۰	۲۴۹۵	۳۳	بوشهر
۵۵۲۱۵	۳۶۲	۳۲۶۲۰۸	۹۲۶	۳۸۱۴۲۳	۱۲۸۸	تهران
۴۸۵۵	۸۳	۳۲۸۶۷	۳۷۷	۳۸۷۲۲	۴۶۰	چهارمحال و بختیاری
۵۳۹۴	۱۳۱	۱۴۷۸۳	۲۳۹	۲۰۱۷۷	۳۷۰	خراسان جنوبی
۳۵۰۲۰	۴۷۵	۱۸۴۰۸۴	۱۸۹۸	۲۱۹۱۰۴	۲۳۷۳	خراسان رضوی
۴۵۹۷	۶۷	۱۰۴۴۶	۹۷	۱۵۰۴۳	۱۶۴	خراسان شمالی
۴۱۴۶	۳۸	۱۷۷۸۰	۶۰	۲۱۹۲۶	۹۸	خوزستان
۵۷۳۵	۴۸	۱۷۸۱۵	۸۴	۲۳۵۵۰	۱۳۲	زنجان
۱۰۳۰۱	۱۵۲	۴۹۴۶۷	۵۶۱	۵۹۷۶۸	۷۱۳	سمنان
۲۳۲۰	۸	۴۰۵۴	۱۵	۶۳۷۴	۲۳	سیستان و بلوچستان
۳۴۶۱۱	۳۸۱	۱۵۲۷۳۸	۱۰۰۴	۱۸۷۳۴۹	۱۳۸۵	فارس
۶۱۷۷	۳۷	۹۵۸۵۹	۳۱۷	۱۰۲۰۳۶	۳۵۴	قزوین
۱۵۲۶۱	۱۲۵	۳۷۵۷۳	۳۰۶	۵۲۸۳۴	۴۳۱	قم
۳۸۷۲	۵۹	۵۳۰۱	۸۲	۹۱۷۳	۱۴۱	کردستان
۱۲۸۱۰	۱۷۳	۶۶۰۸۲	۵۱۰	۷۸۸۹۲	۶۸۳	کرمان
۳۴۸۱	۳۷	۱۸۶۱۰	۸۴	۲۲۰۹۱	۱۲۱	کرمانشاه
۳۱۰۵	۴۱	۴۰۴۴	۳۰	۷۱۴۹	۷۱	کهگیلویه و بویراحمد
۸۵۶۲	۹۸	۴۱۰۷۹	۳۰۱	۴۹۶۴۱	۳۹۹	گلستان
۳۸۱۷	۵۳	۷۷۵۸	۷۶	۱۱۵۷۵	۱۲۹	گیلان
۴۴۶۰	۸۷	۱۶۱۸۵	۱۸۰	۲۰۶۴۵	۲۶۷	لرستان
۳۵۹۲	۵۸	۲۹۲۵۳	۲۵۶	۳۲۸۴۵	۳۱۴	مازندران
۷۳۹۳	۱۲۰	۴۰۴۹۳	۵۰۵	۴۷۸۸۶	۶۲۵	مرکزی
۴۹۰	۱۰	۹۳۰	۱۱	۱۴۲۰	۲۱	هرمزگان
۱۳۳۸۴	۱۴۶	۲۷۴۱۲	۱۷۰	۴۰۷۹۶	۳۱۶	همدان
۱۲۵۶۵	۲۵۵	۹۶۲۹۹	۱۲۴۳	۱۰۸۸۶۴	۱۴۹۸	یزد

۵- تعداد و ظرفیت گاوداری‌های صنعتی با فعالیت پرواربندی بر حسب وضع فعالیت و استان: ۱۳۹۲ (رأس)

غیر فعال		فعال		جمع		استان
ظرفیت	تعداد گاوداری	ظرفیت	تعداد گاوداری	ظرفیت	تعداد گاوداری	
۳۴۳۳۲۴	۳۰۹۳	۷۵۷۵۱۹	۵۹۶۵	۱۱۰۰۱۴۳	۹۰۵۸	کل کشور
۱۳۳۸۶	۱۰۱	۱۳۱۲۸	۱۰۶	۲۶۵۱۴	۲۰۷	آذربایجان شرقی
۱۱۱۱۲	۹۷	۱۲۲۳۵	۸۹	۲۳۳۴۷	۱۸۶	آذربایجان غربی
۲۳۱۴۰	۱۴۶	۷۷۷۰	۶۴	۳۰۹۱۰	۲۱۰	اردبیل
۷۳۹۲	۱۱۰	۲۰۸۶۵	۱۸۵	۲۸۲۵۷	۲۹۵	اصفهان
۱۰۱۷	۱۴	۴۸۶۴	۴۰	۵۸۸۱	۵۴	البرز
۲۹۸۰	۲۳	۲۶۹۰	۱۷	۵۶۷۰	۴۰	ایلام
۱۰۴۷۵	۹۴	۲۲۳۸۰	۱۸۷	۳۲۸۵۵	۲۸۱	بوشهر
۹۰۸۳۸	۷۸۳	۲۷۸۸۳۶	۱۵۳۵	۳۶۹۶۷۴	۲۳۱۸	تهران
۳۹۵	۸	۱۰۵۵	۱۳	۱۴۵۰	۲۱	چهارمحال و بختیاری
۴۶۴۷	۵۶	۲۲۰۰	۳۶	۶۸۴۷	۹۲	خراسان جنوبی
۳۸۷۳	۶۹	۱۰۲۴۲	۱۳۳	۱۴۱۱۵	۲۰۲	خراسان رضوی
۱۹۰۰	۲۸	۲۷۱۲	۳۲	۴۶۱۲	۶۰	خراسان شمالی
۲۰۴۰۵	۱۵۳	۴۰۱۸۰	۲۸۰	۶۰۵۸۵	۴۳۳	خوزستان
۶۷۷۵	۳۹	۶۱۴۰	۴۰	۱۲۹۱۵	۷۹	زنجان
۱۴۶۸۱	۱۵۲	۲۸۸۲۱	۳۵۲	۴۳۵۰۲	۵۰۴	سمنان
۱۲۶۵۰	۲۶	۶۹۹۰	۳۴	۱۹۶۴۰	۶۰	سیستان و بلوچستان
۲۱۰۵۵	۲۰۹	۴۲۰۱۲	۳۳۳	۶۳۰۶۷	۵۴۲	فارس
۶۵۴۷	۴۸	۲۰۸۰۵	۱۵۴	۲۷۳۵۲	۲۰۲	قزوین
۱۸۱۷۰	۱۵۱	۶۱۷۰۵	۴۷۲	۷۹۸۷۵	۶۲۳	قم
۱۰۱۰	۱۴	۲۴۸۰	۱۸	۳۴۹۰	۳۲	کردستان
۵۹۶۲	۷۶	۱۳۸۰۶	۱۱۱	۱۹۷۶۸	۱۸۷	کرمان
۴۶۴۰	۲۳	۷۹۸۸	۴۵	۱۲۶۲۸	۶۸	کرمانشاه
۳۳۰۵	۳۸	۲۳۶۷	۲۷	۵۶۷۲	۶۵	کهگیلویه و بویراحمد
۴۷۰	۶	۱۰۸۰	۱۰	۱۵۵۰	۱۶	گلستان
۲۰۳۱	۲۹	۲۱۳۰	۲۲	۴۱۶۱	۵۱	گیلان
۵۷۲۵	۵۱	۱۱۴۲۰	۵۸	۱۷۱۴۵	۱۰۹	لرستان
۲۱۷۰	۱۷	۶۱۹۶	۴۲	۸۳۶۶	۵۹	مازندران
۲۷۰۵۸	۳۴۸	۱۱۰۲۳۳	۱۳۷۵	۱۳۷۲۹۱	۱۷۲۳	مرکزی
۴۶۹۵	۷۸	۳۳۴۰	۴۰	۸۰۳۵	۱۱۸	هرمزگان
۱۰۳۳۰	۵۱	۳۰۰۳	۳۳	۱۳۳۳۳	۸۴	همدان
۴۴۹۰	۵۵	۷۸۴۶	۸۲	۱۲۳۳۶	۱۳۷	یزد

۶- تعداد گاو‌داری‌های صنعتی بر حسب ظرفیت در روز آمارگیری و استان: ۱۳۹۲

استان	جمع	۲۰ رأس و کمتر	۵۰-۲۱ رأس	۱۰۰-۵۱ رأس	۱۵۰-۱۰۱ رأس	۲۰۰-۱۵۱ رأس	۳۰۰-۲۰۱ رأس و بیش‌تر	۳۰۱ رأس و بیش‌تر
کل کشور	۲۵۳۵۳	۱۷۵۰	۸۷۵۴	۸۰۰۷	۲۴۸۰	۱۹۳۸	۱۱۲۸	۱۲۹۶
آذربایجان شرقی	۶۹۶	۱۳	۱۷۵	۲۶۱	۸۸	۸۶	۴۶	۲۷
آذربایجان غربی	۵۸۳	۱۵	۱۳۶	۲۶۵	۷۲	۶۱	۱۹	۱۵
اردبیل	۳۰۷	۱	۳۴	۱۲۹	۴۱	۷۷	۱۹	۶
اصفهان	۲۵۹۴	۲۳۲	۹۷۳	۷۳۹	۱۸۹	۱۷۲	۱۲۰	۱۶۹
البرز	۶۱۳	۷۳	۲۱۲	۱۲۳	۴۷	۴۷	۳۸	۷۳
ایلام	۸۵	۲	۱۴	۳۷	۱۹	۵	۴	۴
بوشهر	۳۱۴	۵	۵۴	۱۴۶	۷۴	۱۷	۱۵	۳
تهران	۳۶۰۶	۵۴	۷۶۴	۱۱۷۰	۴۷۶	۴۳۰	۲۸۵	۴۲۷
چهارمحال و بختیاری	۴۸۱	۳۰	۱۷۷	۲۰۸	۳۸	۲۱	۳	۴
خراسان جنوبی	۴۶۲	۱۲۰	۲۱۶	۹۶	۹	۸	۷	۶
خراسان رضوی	۲۵۷۵	۳۴۰	۱۱۶۴	۶۳۶	۱۹۱	۱۱۵	۶۰	۶۹
خراسان شمالی	۲۲۴	۸	۱۰۲	۷۳	۲۳	۷	۶	۵
خوزستان	۵۳۱	۰	۲۸	۳۰۲	۷۲	۷۱	۳۶	۲۲
زنجان	۲۱۱	۵	۳۷	۷۳	۳۱	۳۶	۱۵	۱۴
سمنان	۱۲۱۷	۱۲۸	۵۵۶	۳۴۲	۸۸	۴۰	۳۹	۲۴
سیستان و بلوچستان	۸۳	۱	۸	۳۸	۲	۹	۶	۱۹
فارس	۱۹۲۷	۴۷	۵۲۴	۷۳۳	۲۵۰	۱۹۷	۱۰۵	۷۱
قزوین	۵۵۶	۳	۷۹	۱۸۹	۶۹	۷۹	۶۴	۷۳
قم	۱۰۵۴	۸	۲۶۱	۴۰۴	۱۹۴	۸۷	۵۳	۴۷
کردستان	۱۷۳	۲	۹۹	۵۶	۹	۱	۳	۳
کرمان	۸۷۰	۳۷	۳۷۳	۲۶۸	۷۰	۵۱	۳۵	۳۶
کرمانشاه	۱۸۹	۰	۳۶	۶۸	۲۳	۳۲	۱۳	۱۷
کهگیلویه و بویراحمد	۱۳۶	۷	۵۴	۵۷	۸	۵	۴	۱
گلستان	۴۱۵	۱۰	۱۱۳	۱۵۸	۷۳	۳۱	۷	۲۳
گیلان	۱۸۰	۱۲	۸۰	۶۲	۸	۹	۴	۵
لرستان	۳۷۶	۴۱	۱۲۸	۱۲۲	۲۹	۲۷	۱۱	۱۸
مازندران	۳۷۳	۱۴	۱۶۴	۱۲۴	۲۴	۲۱	۱۲	۱۴
مرکزی	۲۳۴۸	۲۲۹	۱۱۵۹	۶۳۴	۱۴۴	۹۷	۴۸	۳۷
هرمزگان	۱۳۹	۱۲	۹۴	۱۸	۹	۱	۲	۳
همدان	۴۰۰	۱۲	۱۳۴	۱۴۳	۳۷	۳۵	۲۰	۱۹
یزد	۱۶۳۵	۲۸۹	۸۰۶	۳۳۳	۷۳	۶۳	۲۹	۴۲

۷- تعداد گاوداری‌های صنعتی با فعالیت تولید شیر بر حسب ظرفیت در روز آمارگیری و استان: ۱۳۹۲

استان	جمع	۲۰ رأس و کمتر	۲۱-۵۰ رأس	۵۱-۱۰۰ رأس	۱۰۱-۱۵۰ رأس	۱۵۱-۲۰۰ رأس	۲۰۱-۳۰۰ رأس	۳۰۱ رأس و بیش‌تر
کل کشور	۱۶۲۹۵	۱۴۲۶	۵۹۴۳	۴۸۴۵	۱۴۳۴	۱۰۷۱	۶۴۸	۹۲۸
آذربایجان شرقی	۴۸۹	۱۱	۱۳۳	۱۷۹	۵۵	۵۸	۳۲	۲۱
آذربایجان غربی	۳۹۷	۱۴	۱۰۲	۱۸۵	۴۳	۳۴	۹	۱۰
اردبیل	۹۷	۱	۲۲	۳۸	۱۴	۱۵	۴	۳
اصفهان	۲۲۹۹	۲۰۴	۸۲۸	۶۶۰	۱۷۵	۱۵۸	۱۱۴	۱۶۰
البرز	۵۵۹	۶۹	۱۹۵	۱۱۲	۳۵	۴۲	۳۵	۷۱
ایلام	۴۵	۰	۱۲	۱۷	۱۲	۲	۰	۲
بوشهر	۳۳	۵	۱۳	۹	۳	۱	۲	۰
تهران	۱۲۸۸	۱۴	۲۶۲	۳۸۵	۱۵۶	۱۴۶	۹۳	۲۳۲
چهارمحال و بختیاری	۴۶۰	۳۰	۱۶۶	۱۹۹	۳۷	۲۱	۳	۴
خراسان جنوبی	۳۷۰	۱۱۴	۱۶۰	۷۶	۸	۲	۵	۵
خراسان رضوی	۲۳۷۳	۳۲۱	۱۰۶۰	۵۹۰	۱۷۱	۱۰۶	۵۸	۶۷
خراسان شمالی	۱۶۴	۷	۷۰	۵۷	۱۵	۶	۵	۴
خوزستان	۹۸	۰	۱۴	۴۵	۷	۱۴	۸	۱۰
زنجان	۱۳۲	۳	۲۸	۴۶	۲۳	۱۷	۷	۸
سمنان	۷۱۳	۸۶	۳۲۳	۱۹۳	۴۷	۲۳	۲۳	۱۸
سیستان و بلوچستان	۲۳	۰	۳	۷	۰	۲	۳	۸
فارس	۱۳۸۵	۳۴	۳۸۹	۵۱۶	۱۷۶	۱۳۶	۷۶	۵۸
قزوین	۳۵۴	۱	۴۳	۱۰۰	۴۹	۵۰	۴۸	۶۳
قم	۴۳۱	۵	۱۰۱	۱۸۲	۷۸	۳۰	۱۴	۲۱
کردستان	۱۴۱	۱	۸۶	۴۲	۹	۰	۱	۲
کرمان	۶۸۳	۲۹	۲۹۴	۲۰۶	۵۸	۳۴	۳۲	۳۰
کرمانشاه	۱۲۱	۰	۳۱	۴۶	۱۵	۱۲	۶	۱۱
کهگیلویه و بویراحمد	۷۱	۴	۲۸	۳۲	۴	۱	۱	۱
گلستان	۳۹۹	۹	۱۱۰	۱۵۰	۷۱	۲۹	۷	۲۳
گیلان	۱۲۹	۱۰	۵۹	۳۹	۷	۷	۳	۴
لرستان	۲۶۷	۴۰	۱۱۰	۸۱	۱۵	۱۲	۱	۸
مازندران	۳۱۴	۱۴	۱۴۵	۱۰۱	۲۲	۱۴	۷	۱۱
مرکزی	۶۲۵	۱۱۸	۲۹۵	۱۴۰	۲۸	۱۹	۱۰	۱۵
هرمزگان	۲۱	۰	۱۹	۰	۱	۰	۰	۱
همدان	۳۱۶	۱۰	۱۰۲	۱۱۰	۳۳	۲۸	۱۵	۱۸
یزد	۱۴۹۸	۲۷۲	۷۴۰	۳۰۲	۶۷	۵۲	۲۶	۳۹

۸- تعداد گاوداری‌های صنعتی با فعالیت پرواربندی بر حسب ظرفیت در روز آمارگیری و استان: ۱۳۹۲

استان	جمع	۲۰ رأس و کمتر	۵۰-۲۱ رأس	۱۰۰-۵۱ رأس	۱۵۰-۱۰۱ رأس	۲۰۰-۱۵۱ رأس	۳۰۰-۲۰۱ رأس	۳۰۱ رأس و بیش‌تر
کل کشور	۹۰۵۸	۳۲۴	۲۸۱۱	۳۱۶۲	۱۰۴۶	۸۶۷	۴۸۰	۳۶۸
آذربایجان شرقی	۲۰۷	۲	۴۲	۸۲	۳۳	۲۸	۱۴	۶
آذربایجان غربی	۱۸۶	۱	۳۴	۸۰	۲۹	۲۷	۱۰	۵
اردبیل	۲۱۰	۰	۱۲	۹۱	۲۷	۶۲	۱۵	۳
اصفهان	۲۹۵	۲۸	۱۴۵	۷۹	۱۴	۱۴	۶	۹
البرز	۵۴	۴	۱۷	۱۱	۱۲	۵	۳	۲
ایلام	۴۰	۲	۲	۲۰	۷	۳	۴	۲
بوشهر	۲۸۱	۰	۴۱	۱۳۷	۷۱	۱۶	۱۳	۳
تهران	۲۳۱۸	۴۰	۵۰۲	۷۸۵	۳۲۰	۲۸۴	۱۹۲	۱۹۵
چهارمحال و بختیاری	۲۱	۰	۱۱	۹	۱	۰	۰	۰
خراسان جنوبی	۹۲	۶	۵۶	۲۰	۱	۶	۲	۱
خراسان رضوی	۲۰۲	۱۹	۱۰۴	۴۶	۲۰	۹	۲	۲
خراسان شمالی	۶۰	۱	۳۲	۱۶	۸	۱	۱	۱
خوزستان	۴۳۳	۰	۱۴	۲۵۷	۶۵	۵۷	۲۸	۱۲
زنجان	۷۹	۲	۹	۲۷	۸	۱۹	۸	۶
سمنان	۵۰۴	۴۲	۲۳۳	۱۴۹	۴۱	۱۷	۱۶	۶
سیستان و بلوچستان	۶۰	۱	۵	۳۱	۲	۷	۳	۱۱
فارس	۵۴۲	۱۳	۱۳۵	۲۱۷	۷۴	۶۱	۲۹	۱۳
قزوین	۲۰۲	۲	۳۶	۸۹	۲۰	۲۹	۱۶	۱۰
قم	۶۲۳	۳	۱۶۰	۲۲۲	۱۱۶	۵۷	۳۹	۲۶
کردستان	۳۲	۱	۱۳	۱۴	۰	۱	۲	۱
کرمان	۱۸۷	۸	۷۹	۶۲	۱۲	۱۷	۳	۶
کرمانشاه	۶۸	۰	۵	۲۲	۸	۲۰	۷	۶
کهگیلویه و بویراحمد	۶۵	۳	۲۶	۲۵	۴	۴	۳	۰
گلستان	۱۶	۱	۳	۸	۲	۲	۰	۰
گیلان	۵۱	۲	۲۱	۲۳	۱	۲	۱	۱
لرستان	۱۰۹	۱	۱۸	۴۱	۱۴	۱۵	۱۰	۱۰
مازندران	۵۹	۰	۱۹	۲۳	۲	۷	۵	۳
مرکزی	۱۷۲۳	۱۱۱	۸۶۴	۴۹۴	۱۱۶	۷۸	۳۸	۲۲
هرمزگان	۱۱۸	۱۲	۷۵	۱۸	۸	۱	۲	۲
همدان	۸۴	۲	۳۲	۳۳	۴	۷	۵	۱
یزد	۱۳۷	۱۷	۶۶	۳۱	۶	۱۱	۳	۳

۹- گاوداری‌های صنعتی فعال بر حسب تعداد گاو و گوساله در روز آمارگیری و استان: ۱۳۹۲

استان	جمع	بدون دام	کمتر از ۱۰ رأس	۱۰-۲۰ رأس	۲۱-۵۰ رأس	۵۱-۱۰۰ رأس	۱۰۱-۱۵۰ رأس	۱۵۱-۲۰۰ رأس	۲۰۱-۳۰۰ رأس	۳۰۱ رأس و بیش‌تر
کل کشور	۱۸۲۹۹	۳۷۶	۲۶۹۷	۳۳۶۵	۵۹۷۸	۳۵۷۲	۱۱۹۱	۵۱۰	۴۴۶	۱۶۴
آذربایجان شرقی	۴۷۲	۵	۵۰	۸۱	۱۷۳	۹۵	۴۰	۱۳	۹	۶
آذربایجان غربی	۳۷۶	۲	۵۱	۷۳	۱۳۲	۸۹	۱۵	۹	۴	۱
اردبیل	۱۳۰	۲	۱۸	۲۳	۵۱	۲۶	۷	۲	۱	۰
اصفهان	۲۱۰۸	۶۸	۳۲۰	۳۹۷	۶۵۹	۳۸۱	۱۲۵	۷۹	۵۹	۲۰
البرز	۳۴۵	۳۳	۳۷	۲۷	۹۰	۷۰	۳۲	۲۲	۲۰	۱۴
ایلام	۵۲	۰	۱	۹	۱۶	۱۸	۶	۱	۰	۱
بوشهر	۲۰۷	۱	۳۵	۲۳	۴۵	۶۴	۲۲	۸	۹	۰
تهران	۲۴۶۱	۱۱۸	۲۱۴	۳۰۹	۷۱۴	۵۹۳	۲۳۵	۱۱۷	۱۱۱	۵۰
چهارمحال و بختیاری	۳۹۰	۲	۴۷	۴۶	۱۵۳	۱۱۱	۲۳	۴	۳	۱
خراسان جنوبی	۲۷۵	۴	۹۳	۶۶	۸۳	۲۲	۳	۰	۳	۱
خراسان رضوی	۲۰۳۱	۲۱	۲۹۷	۴۸۰	۷۴۸	۳۱۹	۹۰	۳۶	۳۰	۱۰
خراسان شمالی	۱۲۹	۱	۱۷	۳۰	۴۶	۲۷	۴	۲	۲	۰
خوزستان	۳۴۰	۱	۴۷	۵۰	۱۰۳	۱۰۷	۲۰	۵	۷	۰
زنجان	۱۲۴	۱	۱۵	۲۲	۴۰	۲۹	۸	۵	۳	۱
سمنان	۹۱۳	۶	۲۰۹	۲۳۲	۲۸۸	۱۱۹	۳۲	۱۰	۱۳	۴
سیستان و بلوچستان	۴۹	۳	۴	۱۳	۱۳	۷	۳	۴	۲	۰
فارس	۱۳۳۷	۱۰	۸۷	۱۶۷	۴۴۲	۳۹۳	۱۳۵	۴۸	۴۲	۱۳
قزوین	۴۷۱	۲۵	۶۸	۳۶	۱۳۹	۱۰۴	۴۶	۱۷	۲۷	۹
قم	۷۷۸	۱۰	۳۶	۷۵	۲۷۱	۲۲۹	۱۰۱	۲۹	۲۱	۶
کردستان	۱۰۰	۰	۸	۱۸	۴۳	۲۶	۳	۲	۰	۰
کرمان	۶۲۱	۱۰	۸۸	۱۵۵	۲۰۷	۱۰۲	۲۷	۱۴	۱۵	۳
کرمانشاه	۱۲۹	۵	۱۸	۱۵	۴۱	۲۳	۱۲	۸	۵	۲
کهگیلویه و بویراحمد	۵۷	۱	۱	۳	۳۳	۱۷	۰	۱	۱	۰
گلستان	۳۱۱	۸	۵۲	۵۰	۸۵	۶۵	۳۰	۹	۷	۵
گیلان	۹۸	۱	۱۷	۲۵	۳۸	۱۲	۱	۲	۲	۰
لرستان	۲۳۸	۳	۳۹	۵۹	۷۷	۳۹	۱۴	۲	۳	۲
مازندران	۲۹۸	۷	۱۵	۵۰	۱۳۵	۶۶	۱۴	۶	۴	۱
مرکزی	۱۸۸۰	۱۶	۴۶۲	۴۳۸	۶۲۳	۲۲۹	۶۸	۲۴	۱۸	۲
هرمزگان	۵۱	۰	۳	۱۵	۲۴	۵	۴	۰	۰	۰
همدان	۲۰۳	۴	۳۰	۳۵	۵۵	۴۰	۱۷	۹	۱۰	۳
یزد	۱۳۲۵	۸	۳۱۸	۳۴۳	۴۱۱	۱۴۵	۵۴	۲۲	۱۵	۹

۱۰- گاوداری‌های صنعتی فعال با فعالیت تولید شیر بر حسب تعداد گاو و گوساله در روز آمارگیری و استان: ۱۳۹۲

استان	جمع	بدون دام	کمتر از ۱۰ رأس	۱۰-۲۰ رأس	۲۱-۵۰ رأس	۵۱-۱۰۰ رأس	۱۰۱-۱۵۰ رأس	۱۵۱-۲۰۰ رأس	۲۰۱-۳۰۰ رأس	۳۰۱ رأس و بیش‌تر
کل کشور	۱۲۳۳۴	۳۱۷	۱۷۸۰	۲۲۹۴	۳۹۵۰	۲۳۴۸	۸۳۵	۳۵۵	۳۲۰	۱۳۵
آذربایجان شرقی	۳۶۶	۵	۳۱	۶۰	۱۲۶	۸۱	۳۷	۱۲	۸	۶
آذربایجان غربی	۲۸۷	۲	۳۹	۵۴	۱۰۲	۷۰	۱۲	۵	۲	۱
اردبیل	۶۶	۲	۴	۹	۳۱	۱۵	۳	۱	۱	۰
اصفهان	۱۹۲۳	۶۴	۲۷۷	۳۵۱	۵۹۰	۳۷۰	۱۲۰	۷۸	۵۳	۲۰
البرز	۳۰۵	۳۳	۳۱	۲۴	۷۷	۶۰	۳۰	۱۸	۱۹	۱۳
ایلام	۳۵	۰	۰	۷	۸	۱۴	۵	۰	۰	۱
بوشهر	۲۰	۰	۷	۶	۲	۳	۰	۱	۱	۰
تهران	۹۲۶	۸۴	۷۷	۱۰۹	۲۳۸	۱۷۸	۱۰۱	۵۱	۵۴	۳۴
چهارمحال و بختیاری	۳۷۷	۲	۴۳	۴۴	۱۴۶	۱۱۱	۲۳	۴	۳	۱
خراسان جنوبی	۲۳۹	۴	۷۵	۶۰	۷۲	۲۱	۳	۰	۳	۱
خراسان رضوی	۱۸۹۸	۲۱	۲۷۱	۴۳۷	۷۰۱	۳۰۶	۸۶	۳۶	۳۰	۱۰
خراسان شمالی	۹۷	۱	۸	۲۱	۴۰	۲۰	۴	۲	۱	۰
خوزستان	۶۰	۱	۴	۱۱	۲۵	۸	۷	۱	۳	۰
زنجان	۸۴	۱	۷	۱۳	۲۸	۲۱	۷	۴	۲	۱
سمنان	۵۶۱	۶	۱۲۵	۱۳۴	۱۷۲	۷۸	۲۸	۷	۹	۲
سیستان و بلوچستان	۱۵	۰	۰	۳	۳	۴	۰	۴	۱	۰
فارس	۱۰۰۴	۸	۶۲	۱۲۴	۳۱۴	۳۰۲	۱۰۷	۳۹	۲۸	۱۰
قزوین	۳۱۷	۲۵	۳۶	۲۰	۸۲	۷۲	۳۷	۱۴	۲۴	۷
قم	۳۰۶	۷	۱۲	۳۱	۹۷	۹۴	۴۶	۱۱	۵	۳
کردستان	۸۲	۰	۷	۱۴	۳۶	۲۲	۲	۱	۰	۰
کرمان	۵۱۰	۱۰	۵۶	۱۲۰	۱۷۹	۹۰	۲۷	۱۱	۱۴	۳
کرمانشاه	۸۴	۵	۱۰	۱۰	۲۲	۱۴	۱۱	۶	۴	۲
کهگیلویه و بویراحمد	۳۰	۱	۰	۱	۲۰	۸	۰	۰	۰	۰
گلستان	۳۰۱	۸	۵۱	۴۷	۸۰	۶۵	۲۹	۹	۷	۵
گیلان	۷۶	۱	۱۴	۲۰	۲۶	۱۱	۱	۱	۲	۰
لرستان	۱۸۰	۲	۲۵	۴۷	۶۲	۳۰	۹	۱	۲	۲
مازندران	۲۵۶	۴	۱۰	۴۴	۱۱۹	۵۸	۱۳	۵	۲	۱
مرکزی	۵۰۵	۹	۱۹۰	۱۲۸	۱۰۵	۴۲	۱۷	۶	۸	۰
هرمزگان	۱۱	۰	۱	۳	۶	۰	۱	۰	۰	۰
همدان	۱۷۰	۴	۲۶	۲۴	۴۳	۳۷	۱۵	۸	۱۰	۳
یزد	۱۲۴۳	۷	۲۸۱	۳۱۸	۳۹۸	۱۴۳	۵۴	۱۹	۱۴	۹

۱۱- گاوداری‌های صنعتی فعال با فعالیت پرواربندی بر حسب تعداد گاو و گوساله در روز آمارگیری و استان: ۱۳۹۲

استان	جمع	بدون دام	کمتر از ۱۰ رأس	۱۰-۲۰ رأس	۲۱-۵۰ رأس	۵۱-۱۰۰ رأس	۱۰۱-۱۵۰ رأس	۱۵۱-۲۰۰ رأس	۲۰۱-۳۰۰ رأس	۳۰۱ رأس و بیش‌تر
کل کشور	۵۹۶۵	۵۹	۹۱۷	۱۰۷۱	۲۰۲۸	۱۲۲۴	۳۵۶	۱۵۵	۱۲۶	۲۹
آذربایجان شرقی	۱۰۶	۰	۱۹	۲۱	۴۷	۱۴	۳	۱	۱	۰
آذربایجان غربی	۸۹	۰	۱۲	۱۹	۳۰	۱۹	۳	۴	۲	۰
اردبیل	۶۴	۰	۱۴	۱۴	۲۰	۱۱	۴	۱	۰	۰
اصفهان	۱۸۵	۴	۴۳	۴۶	۶۹	۱۱	۵	۱	۶	۰
البرز	۴۰	۰	۶	۳	۱۳	۱۰	۲	۴	۱	۱
ایلام	۱۷	۰	۱	۲	۸	۴	۱	۱	۰	۰
بوشهر	۱۸۷	۱	۲۸	۱۷	۴۳	۶۱	۲۲	۷	۸	۰
تهران	۱۵۳۵	۳۴	۱۳۷	۲۰۰	۴۷۶	۴۱۵	۱۳۴	۶۶	۵۷	۱۶
چهارمحال و بختیاری	۱۳	۰	۴	۲	۷	۰	۰	۰	۰	۰
خراسان جنوبی	۳۶	۰	۱۸	۶	۱۱	۱	۰	۰	۰	۰
خراسان رضوی	۱۳۳	۰	۲۶	۴۳	۴۷	۱۳	۴	۰	۰	۰
خراسان شمالی	۳۲	۰	۹	۹	۶	۷	۰	۰	۱	۰
خوزستان	۲۸۰	۰	۴۳	۳۹	۷۸	۹۹	۱۳	۴	۴	۰
زنجان	۴۰	۰	۸	۹	۱۲	۸	۱	۱	۱	۰
سمنان	۳۵۲	۰	۸۴	۹۸	۱۱۶	۴۱	۴	۳	۴	۲
سیستان و بلوچستان	۳۴	۳	۴	۱۰	۱۰	۳	۳	۰	۱	۰
فارس	۳۳۳	۲	۲۵	۴۳	۱۲۸	۹۱	۲۸	۹	۴	۳
قزوین	۱۵۴	۰	۳۲	۱۶	۵۷	۳۲	۹	۳	۳	۲
قم	۴۷۲	۳	۲۴	۴۴	۱۷۴	۱۳۵	۵۵	۱۸	۱۶	۳
کردستان	۱۸	۰	۱	۴	۷	۴	۱	۱	۰	۰
کرمان	۱۱۱	۰	۳۲	۳۵	۲۸	۱۲	۰	۳	۱	۰
کرمانشاه	۴۵	۰	۸	۵	۱۹	۹	۱	۲	۱	۰
کهگیلویه و بویراحمد	۲۷	۰	۱	۲	۱۳	۹	۰	۱	۱	۰
گلستان	۱۰	۰	۱	۳	۵	۰	۱	۰	۰	۰
گیلان	۲۲	۰	۳	۵	۱۲	۱	۰	۱	۰	۰
لرستان	۵۸	۱	۱۴	۱۲	۱۵	۹	۵	۱	۱	۰
مازندران	۴۲	۳	۵	۶	۱۶	۸	۱	۱	۲	۰
مرکزی	۱۳۷۵	۷	۲۷۲	۳۱۰	۵۱۸	۱۸۷	۵۱	۱۸	۱۰	۲
هرمزگان	۴۰	۰	۲	۱۲	۱۸	۵	۳	۰	۰	۰
همدان	۳۳	۰	۴	۱۱	۱۲	۳	۲	۱	۰	۰
یزد	۸۲	۱	۳۷	۲۵	۱۳	۲	۰	۳	۱	۰

۱۲- گاو‌داری‌های صنعتی فعال بر حسب ظرفیت، موجودی در روز آمارگیری و استان: ۱۳۹۲

۱۰۰-۵۱ رأس		۵۰-۲۱ رأس		۲۰ رأس و کمتر		جمع		استان
موجودی در روز آمارگیری	تعداد گاو‌داری	موجودی در روز آمارگیری	تعداد گاو‌داری	موجودی در روز آمارگیری	تعداد گاو‌داری	موجودی در روز آمارگیری	تعداد گاو‌داری	
۲۵۹۹۱۴	۵۷۶۸	۲۰۷۵۵۶	۵۹۹۷	۶۲۳۲۴	۱۱۰۶	۱۳۶۵۹۳۵	۱۸۲۹۹	کل کشور
۶۸۲۸	۱۷۰	۶۱۴۷	۱۱۶	۱۴۰۶	۸	۳۲۴۶۳	۴۷۲	آذربایجان شرقی
۶۲۶۰	۱۷۰	۴۶۳۴	۸۱	۱۳۰۶	۸	۱۸۳۱۷	۳۷۶	آذربایجان غربی
۱۸۶۹	۶۲	۱۷۱۶	۲۰	۳۹۶	۰	۱۹۴۶۰	۱۳۰	اردبیل
۲۷۱۷۷	۶۲۹	۲۲۵۰۹	۷۳۷	۷۴۳۶	۱۶۲	۱۹۴۸۹۸	۲۱۰۸	اصفهان
۵۱۹۱	۷۶	۲۹۲۳	۸۴	۴۸۷	۱۴	۶۰۰۸۱	۳۴۵	البرز
۱۳۳۵	۱۹	۵۸۷	۷	۱۴۳	۱	۳۲۳۶	۵۲	ایلام
۴۹۲۲	۹۰	۱۵۷۰	۲۸	۴۶۲	۳	۱۳۶۴۷	۲۰۷	بوشهر
۴۴۷۳۶	۷۶۶	۲۶۳۶۸	۴۱۹	۵۶۲۸	۲۰	۲۹۹۸۷۵	۲۴۶۱	تهران
۷۸۵۹	۱۷۵	۵۳۱۱	۱۳۳	۸۰۶	۲۰	۲۲۹۱۴	۳۹۰	چهارمحال و بختیاری
۱۴۳۲	۶۵	۲۷۶۱	۱۲۱	۱۴۰۵	۷۰	۹۲۲۵	۲۷۵	خراسان جنوبی
۲۲۸۲۹	۵۳۳	۲۵۰۳۹	۸۹۶	۸۹۱۲	۲۳۰	۱۱۲۹۰۹	۲۰۳۱	خراسان رضوی
۱۹۴۰	۴۸	۱۶۲۳	۴۹	۵۳۴	۲	۶۶۲۳	۱۲۹	خراسان شمالی
۷۹۴۳	۱۷۷	۳۷۱۴	۱۳	۹۶۰	۰	۱۸۲۵۱	۳۴۰	خوزستان
۲۰۷۰	۳۹	۱۴۱۴	۲۴	۳۸۷	۳	۱۲۹۷۷	۱۲۴	زنجان
۸۷۰۵	۲۶۹	۱۰۲۳۹	۴۰۲	۴۱۹۷	۷۸	۳۷۵۷۰	۹۱۳	سمنان
۴۶۸	۲۶	۴۵۷	۳	۲۰۹	۱	۵۷۳۸	۴۹	سیستان و بلوچستان
۲۸۷۷۵	۴۹۸	۱۵۷۲۲	۳۱۵	۲۹۳۹	۲۷	۹۸۴۹۷	۱۳۳۷	فارس
۷۷۸۵	۱۵۷	۴۸۰۴	۶۳	۶۴۸	۱	۶۵۹۲۵	۴۷۱	قزوین
۱۷۳۰۱	۲۸۸	۱۰۲۰۴	۱۷۶	۱۳۴۷	۸	۶۰۶۰۱	۷۷۸	قم
۱۷۷۳	۴۴	۱۴۳۰	۴۳	۳۰۹	۱	۴۲۸۷	۱۰۰	کردستان
۷۳۱۲	۲۰۱	۶۹۰۳	۲۴۴	۲۸۴۶	۱۸	۳۷۵۹۶	۶۲۱	کرمان
۱۷۶۹	۴۶	۱۴۶۱	۱۹	۲۶۲	۰	۱۵۴۵۰	۱۲۹	کرمانشاه
۱۱۰۹	۲۴	۱۲۴۴	۲۴	۵۲	۲	۴۹۷۳	۵۷	کهگیلویه و بویراحمد
۴۶۱۴	۱۱۳	۳۱۱۱	۷۲	۹۹۷	۷	۲۳۳۷۰	۳۱۱	گلستان
۸۹۶	۳۹	۱۳۱۲	۴۱	۴۲۲	۱	۴۰۰۴	۹۸	گیلان
۲۷۳۵	۸۱	۲۵۱۳	۷۲	۱۰۵۹	۱۹	۱۱۶۰۶	۲۲۸	لرستان
۴۶۲۹	۱۰۲	۴۴۶۶	۱۲۷	۸۴۴	۸	۲۳۸۸۲	۲۹۸	مازندران
۱۶۲۴۸	۵۰۷	۲۱۷۲۴	۹۱۶	۸۳۳۷	۱۸۵	۷۵۹۹۷	۱۸۸۰	مرکزی
۳۵۲	۸	۶۵۷	۳۴	۲۴۵	۰	۱۷۱۵	۵۱	هرمزگان
۲۹۵۲	۶۵	۱۸۴۲	۵۸	۶۱۰	۷	۱۶۰۸۴	۲۰۳	همدان
۱۰۱۰۰	۲۸۱	۱۳۱۵۱	۶۶۰	۶۷۳۳	۲۰۲	۵۳۷۶۴	۱۳۲۵	یزد

۱۲- گاوداری‌های صنعتی فعال بر حسب ظرفیت، موجودی در روز آمارگیری و استان: ۱۳۹۲ (دنباله)

۳۰۱ رأس و بیش‌تر		۲۰۱-۳۰۰ رأس		۱۵۱-۲۰۰ رأس		۱۰۱-۱۵۰ رأس		استان
موجودی در روز آمارگیری	تعداد گاوداری	موجودی در روز آمارگیری	تعداد گاوداری	موجودی در روز آمارگیری	تعداد گاوداری	موجودی در روز آمارگیری	تعداد گاوداری	
۴۸۷۷۰۱	۱۰۹۸	۱۰۹۱۳۸	۸۹۹	۹۰۲۱۵	۱۴۳۳	۱۴۹۰۸۷	۱۹۹۸	کل کشور
۸۶۱۳	۲۰	۲۱۲۴	۳۲	۲۲۹۰	۶۷	۵۰۵۵	۵۹	آذربایجان شرقی
۱۵۵۸	۱۳	۹۶۶	۱۳	۱۶۷۳	۴۱	۱۹۲۰	۵۰	آذربایجان غربی
۱۴۰۲۸	۲	۲۱۰	۶	۳۶۲	۱۸	۸۷۹	۲۲	اردبیل
۹۴۳۶۵	۱۵۳	۱۴۲۳۳	۱۰۸	۱۳۶۱۶	۱۴۸	۱۵۵۶۲	۱۷۱	اصفهان
۲۸۴۳۰	۶۸	۵۰۵۷	۳۲	۳۹۵۸	۳۴	۴۰۳۵	۳۷	البرز
۳۲۰	۲	۰	۲	۱۹۰	۳	۶۶۱	۱۸	ایلام
۵۰۰	۱	۱۹۳۸	۱۳	۱۴۳۲	۱۳	۲۸۲۳	۵۹	بوشهر
۱۴۴۴۴۲	۳۶۳	۲۷۴۰۱	۲۲۴	۲۰۸۴۷	۳۱۴	۳۰۴۵۳	۳۵۵	تهران
۴۷۷۷	۴	۶۹۲	۳	۶۹۱	۲۰	۲۷۷۸	۳۵	چهارمحال و بختیاری
۲۶۱۱	۵	۶۸۶	۴	۰	۳	۳۳۰	۷	خراسان جنوبی
۳۱۲۱۰	۵۹	۷۳۲۵	۵۳	۶۴۳۴	۹۹	۱۱۱۶۰	۱۶۱	خراسان رضوی
۱۱۴۱	۴	۵۱۷	۴	۳۶۸	۵	۵۰۰	۱۷	خراسان شمالی
۴۰۱	۱۸	۱۸۲۲	۲۲	۹۱۳	۴۸	۲۴۹۸	۶۲	خوزستان
۶۴۰۰	۸	۷۶۴	۱۰	۹۱۱	۲۰	۱۰۳۱	۲۰	زنجان
۵۸۳۳	۱۷	۲۹۵۴	۳۳	۱۷۳۳	۳۵	۳۹۰۹	۷۹	سمنان
۲۹۶۰	۹	۵۲۲	۳	۷۴۸	۵	۳۷۴	۲	سیستان و بلوچستان
۱۵۶۱۰	۶۱	۱۰۳۵۸	۸۷	۸۵۰۷	۱۴۸	۱۶۵۸۶	۲۰۱	فارس
۳۷۳۶۰	۶۶	۶۵۳۱	۵۷	۳۰۱۸	۶۶	۵۷۷۹	۶۱	قزوین
۸۶۵۳	۳۲	۵۲۷۵	۴۶	۵۱۹۷	۶۹	۱۲۶۲۴	۱۵۹	قم
۰	۱	۰	۲	۴۰۰	۱	۳۷۵	۸	کردستان
۱۰۹۴۸	۳۳	۳۶۹۹	۳۰	۲۴۸۸	۳۹	۳۴۰۰	۵۶	کرمان
۷۷۰۱	۱۳	۱۳۱۵	۸	۱۴۰۷	۲۴	۱۵۳۵	۱۹	کرمانشاه
۲۱۳۵	۱	۲۳۸	۱	۱۹۵	۲	۰	۳	کهگیلویه و بویراحمد
۷۶۲۷	۲۱	۱۸۳۲	۶	۱۵۶۴	۲۹	۳۶۲۵	۶۳	گلستان
۴۰۸	۴	۴۸۰	۲	۳۵۶	۴	۱۳۰	۷	گیلان
۲۴۵۶	۱۷	۷۶۷	۸	۳۸۲	۱۷	۱۶۹۴	۲۴	لرستان
۹۹۸۳	۱۴	۱۰۵۶	۹	۱۰۷۳	۱۵	۱۸۳۱	۲۳	مازندران
۱۲۷۰۶	۳۲	۴۲۷۳	۴۳	۴۲۳۰	۷۴	۸۴۷۹	۱۲۳	مرکزی
۰	۲	۰	۱	۰	۱	۴۶۱	۵	هرمزگان
۴۶۵۷	۱۶	۲۴۷۶	۱۱	۱۴۸۰	۲۱	۲۰۶۷	۲۵	همدان
۹۸۶۸	۳۹	۳۶۲۷	۲۶	۳۷۵۲	۵۰	۶۵۳۳	۶۷	یزد

۱۳- گاو‌داری‌های صنعتی فعال با فعالیت تولید شیر بر حسب ظرفیت، موجودی در روز آمارگیری و استان: ۱۳۹۲

۵۱-۱۰۰ رأس		۲۱-۵۰ رأس		۲۰ رأس و کمتر		جمع		استان
موجودی در روز آمارگیری	تعداد گاو‌داری	موجودی در روز آمارگیری	تعداد گاو‌داری	موجودی در روز آمارگیری	تعداد گاو‌داری	موجودی در روز آمارگیری	تعداد گاو‌داری	
۱۶۸۲۸۴	۳۷۳۲	۱۳۴۷۴۴	۴۲۳۵	۴۲۸۹۹	۹۲۲	۱۰۲۲۲۲۳	۱۲۳۳۴	کل کشور
۵۷۸۴	۱۲۸	۴۳۹۵	۹۵	۱۰۳۸	۷	۲۸۴۸۷	۳۶۶	آذربایجان شرقی
۴۹۵۱	۱۳۴	۳۵۲۸	۶۹	۹۷۸	۸	۱۳۹۴۶	۲۸۷	آذربایجان غربی
۱۰۰۷	۲۶	۱۰۷۹	۱۵	۱۳۶	۰	۱۶۹۹۰	۶۶	اردبیل
۲۶۴۷۲	۵۶۷	۲۰۱۰۷	۶۵۴	۶۵۹۰	۱۵۲	۱۸۵۸۴۳	۱۹۲۳	اصفهان
۴۴۴۸	۷۰	۲۵۰۵	۷۱	۴۲۶	۱۳	۵۷۲۴۱	۳۰۵	البرز
۹۹۰	۱۴	۲۸۲	۶	۹۹	۰	۲۲۵۱	۳۵	ایلام
۲۲۹	۶	۵۱	۶	۱۳۲	۳	۸۱۴	۲۰	بوشهر
۱۲۹۰۰	۲۶۱	۸۳۴۵	۱۵۶	۱۹۷۲	۹	۱۶۸۷۷۴	۹۲۶	تهران
۷۸۵۹	۱۶۸	۵۰۱۲	۱۲۸	۷۸۰	۲۰	۲۲۵۸۹	۳۷۷	چهارمحال و بختیاری
۱۳۷۲	۵۳	۲۴۴۵	۱۰۳	۱۲۶۱	۶۵	۸۷۰۵	۲۳۹	خراسان جنوبی
۲۱۸۶۹	۵۰۳	۲۳۵۳۹	۸۳۱	۸۱۰۷	۲۱۹	۱۰۹۱۸۸	۱۸۹۸	خراسان رضوی
۱۴۱۸	۴۰	۱۴۱۲	۳۲	۳۷۶	۲	۵۵۰۱	۹۷	خراسان شمالی
۵۴۹	۲۵	۹۳۲	۵	۱۸۴	۰	۳۸۴۰	۶۰	خوزستان
۱۴۹۴	۲۶	۹۸۵	۱۹	۲۲۳	۱	۱۱۲۳۳	۸۴	زنجان
۵۷۰۹	۱۶۶	۶۱۲۵	۲۴۴	۲۵۴۵	۵۳	۲۶۲۰۵	۵۶۱	سمنان
۲۲۳	۵	۱۱۷	۲	۴۷	۰	۱۴۳۵	۱۵	سیستان و بلوچستان
۲۲۱۷۲	۳۷۷	۱۱۲۰۱	۲۳۷	۲۱۹۹	۲۱	۷۸۳۱۱	۱۰۰۴	فارس
۵۳۶۹	۹۱	۲۷۵۲	۳۶	۳۷۰	۰	۵۸۲۶۳	۳۱۷	قزوین
۶۸۹۵	۱۱۸	۳۵۹۷	۶۷	۵۵۲	۵	۲۴۹۹۳	۳۰۶	قم
۱۵۱۱	۳۵	۱۱۸۹	۳۷	۲۳۹	۱	۳۳۸۴	۸۲	کردستان
۶۳۲۵	۱۶۷	۵۹۷۱	۱۹۹	۲۱۷۸	۱۴	۳۴۲۷۲	۵۱۰	کرمان
۱۱۰۴	۲۹	۷۹۳	۱۵	۱۷۷	۰	۱۳۲۷۰	۸۴	کرمانشاه
۵۳۲	۱۳	۷۴۷	۱۵	۲۰	۰	۳۴۳۴	۳۰	کهگیلویه و بویراحمد
۴۶۱۴	۱۰۸	۲۹۱۰	۷۰	۹۵۱	۷	۲۳۰۱۰	۳۰۱	گلستان
۸۲۱	۲۸	۹۰۵	۳۳	۳۵۵	۱	۳۲۹۹	۷۶	گیلان
۲۰۲۸	۶۷	۲۰۰۸	۶۳	۸۳۲	۱۹	۸۵۴۱	۱۸۰	لرستان
۴۰۸۰	۸۵	۳۹۲۱	۱۱۳	۷۳۰	۸	۱۹۸۹۲	۲۵۶	مازندران
۲۸۸۳	۱۰۵	۳۴۹۲	۲۴۲	۲۷۰۵	۹۷	۲۲۰۴۰	۵۰۵	مرکزی
۰	۰	۱۷۱	۹	۴۹	۰	۳۲۷	۱۱	هرمزگان
۲۷۲۸	۵۴	۱۴۴۴	۴۳	۴۵۳	۶	۱۴۹۰۳	۱۷۰	همدان
۹۹۴۸	۲۶۳	۱۲۷۸۴	۶۲۰	۶۱۹۵	۱۹۱	۵۱۲۴۲	۱۲۳۳	یزد

۱۳- گاوداری‌های صنعتی فعال با فعالیت تولید شیر بر حسب ظرفیت، موجودی در روز آمارگیری و استان: ۱۳۹۲ (دنباله)

۳۰۱ رأس و بیش‌تر		۲۰۱-۳۰۰ رأس		۱۵۱-۲۰۰ رأس		۱۰۱-۱۵۰ رأس		استان
موجودی در روز آمارگیری	تعداد گاوداری	موجودی در روز آمارگیری	تعداد گاوداری	موجودی در روز آمارگیری	تعداد گاوداری	موجودی در روز آمارگیری	تعداد گاوداری	
۴۳۱۸۳۲	۸۱۷	۷۸۶۰۸	۵۴۶	۶۲۲۹۵	۸۶۵	۱۰۳۵۶۱	۱۲۱۷	کل کشور
۸۶۱۳	۱۸	۱۹۱۶	۲۴	۲۱۰۹	۵۱	۴۶۳۲	۴۳	آذربایجان شرقی
۱۵۵۸	۱۰	۴۸۸	۶	۹۴۳	۲۶	۱۵۰۰	۳۴	آذربایجان غربی
۱۴۰۲۸	۲	۲۱۰	۳	۱۶۲	۷	۳۶۸	۱۳	اردبیل
۹۱۴۶۴	۱۴۶	۱۲۸۱۶	۱۰۳	۱۳۴۱۶	۱۴۴	۱۴۹۷۸	۱۵۷	اصفهان
۲۸۱۱۰	۶۶	۴۷۵۷	۲۹	۳۲۲۰	۳۰	۳۷۷۵	۲۶	البرز
۳۲۰	۱	۰	۰	۰	۲	۵۶۰	۱۲	ایلام
۰	۰	۲۴۳	۲	۱۵۹	۰	۰	۳	بوشهر
۱۱۰۴۸۳	۲۰۰	۱۳۲۲۴	۷۴	۸۹۳۴	۱۰۹	۱۲۹۱۶	۱۱۷	تهران
۴۷۷۷	۴	۶۹۲	۳	۶۹۱	۲۰	۲۷۷۸	۳۴	چهارمحال و بختیاری
۲۶۱۱	۵	۶۸۶	۴	۰	۲	۳۳۰	۷	خراسان جنوبی
۳۱۲۱۰	۵۷	۷۳۲۵	۵۲	۶۴۳۴	۹۰	۱۰۷۰۴	۱۴۶	خراسان رضوی
۱۱۴۱	۳	۲۸۶	۳	۳۶۸	۵	۵۰۰	۱۲	خراسان شمالی
۴۰۱	۹	۷۴۴	۶	۱۵۳	۹	۸۷۷	۶	خوزستان
۶۴۰۰	۶	۵۳۶	۶	۷۱۱	۱۰	۸۸۴	۱۶	زنجان
۵۱۶۹	۱۴	۲۰۷۹	۲۱	۱۱۸۶	۲۰	۳۳۹۲	۴۳	سمنان
۰	۴	۳۰۰	۲	۷۴۸	۲	۰	۰	سیستان و بلوچستان
۱۳۲۶۰	۵۰	۹۴۷۲	۶۵	۶۸۷۲	۱۰۶	۱۳۱۳۵	۱۴۸	فارس
۳۶۷۴۸	۶۰	۵۹۱۶	۴۳	۲۴۸۴	۴۳	۴۶۲۴	۴۴	قزوین
۵۱۴۳	۱۴	۱۲۶۴	۱۰	۱۹۶۶	۲۵	۵۵۷۶	۶۷	قم
۰	۰	۰	۱	۲۰۰	۰	۲۴۵	۸	کردستان
۱۰۹۴۸	۲۸	۳۴۷۴	۲۷	۱۹۷۶	۲۶	۳۴۰۰	۴۹	کرمان
۷۷۰۱	۹	۱۰۵۸	۶	۱۰۲۲	۱۱	۱۴۱۵	۱۴	کرمانشاه
۲۱۳۵	۱	۰	۰	۰	۰	۰	۱	کهگیلویه و بویراحمد
۷۶۲۷	۲۱	۱۸۳۲	۶	۱۵۶۴	۲۷	۳۵۱۲	۶۲	گلستان
۴۰۸	۳	۴۸۰	۱	۲۰۰	۳	۱۳۰	۷	گیلان
۱۹۵۶	۷	۴۶۷	۱	۱۸۲	۹	۱۰۶۸	۱۴	لرستان
۷۹۸۳	۱۱	۵۶۴	۶	۹۱۶	۱۲	۱۶۹۸	۲۱	مازندران
۷۷۳۳	۱۴	۱۹۷۶	۹	۱۱۴۴	۱۳	۲۱۰۷	۲۵	مرکزی
۰	۱	۰	۰	۰	۰	۱۰۷	۱	هرمزگان
۴۶۵۷	۱۶	۲۴۷۶	۹	۱۳۲۸	۱۹	۱۸۱۷	۲۳	همدان
۹۲۴۸	۳۷	۳۳۲۷	۲۴	۳۲۰۷	۴۴	۶۵۳۳	۶۴	یزد

۱۴- گاوداری‌های صنعتی فعال با فعالیت پرواربندی بر حسب ظرفیت، موجودی در روز آمارگیری و استان: ۱۳۹۲

۱۰۰-۵۱ رأس		۵۰-۲۱ رأس		۲۰ رأس و کمتر		جمع		استان
موجودی در روز آمارگیری	تعداد گاوداری	موجودی در روز آمارگیری	تعداد گاوداری	موجودی در روز آمارگیری	تعداد گاوداری	موجودی در روز آمارگیری	تعداد گاوداری	
۹۱۶۳۰	۲۰۳۶	۷۲۸۱۲	۱۷۶۲	۱۹۴۲۵	۱۸۴	۳۴۳۷۱۲	۵۹۶۵	کل کشور
۱۰۴۴	۴۲	۱۷۵۲	۲۱	۳۶۸	۱	۳۹۷۶	۱۰۶	آذربایجان شرقی
۱۳۰۹	۳۶	۱۱۰۶	۱۲	۳۲۸	۰	۴۳۷۱	۸۹	آذربایجان غربی
۸۶۲	۳۶	۶۳۷	۵	۲۶۰	۰	۲۴۷۰	۶۴	اردبیل
۷۰۵	۶۲	۲۴۰۲	۸۳	۸۴۶	۱۰	۹۰۵۵	۱۸۵	اصفهان
۷۴۳	۶	۴۱۸	۱۳	۶۱	۱	۲۸۴۰	۴۰	البرز
۳۴۵	۵	۳۰۵	۱	۴۴	۱	۹۸۵	۱۷	ایلام
۴۶۹۳	۸۴	۱۵۱۹	۲۲	۳۳۰	۰	۱۲۸۳۳	۱۸۷	بوشهر
۳۱۸۳۶	۵۰۵	۱۸۰۲۳	۲۶۳	۳۶۵۶	۱۱	۱۳۱۱۰۱	۱۵۳۵	تهران
۰	۷	۲۹۹	۵	۲۶	۰	۳۲۵	۱۳	چهارمحال و بختیاری
۶۰	۱۲	۳۱۶	۱۸	۱۴۴	۵	۵۲۰	۳۶	خراسان جنوبی
۹۶۰	۳۰	۱۵۰۰	۶۵	۸۰۵	۱۱	۳۷۲۱	۱۳۳	خراسان رضوی
۵۲۲	۸	۲۱۱	۱۷	۱۵۸	۰	۱۱۲۲	۳۲	خراسان شمالی
۷۳۹۴	۱۵۲	۲۷۸۲	۸	۷۷۶	۰	۱۴۴۱۱	۲۸۰	خوزستان
۵۷۶	۱۳	۴۲۹	۵	۱۶۴	۲	۱۷۴۴	۴۰	زنجان
۲۹۹۶	۱۰۳	۴۱۱۴	۱۵۸	۱۶۵۲	۲۵	۱۱۳۶۵	۳۵۲	سمنان
۲۴۵	۲۱	۳۴۰	۱	۱۶۲	۱	۴۳۰۳	۳۴	سیستان و بلوچستان
۶۶۰۳	۱۲۱	۴۵۲۱	۷۸	۷۴۰	۶	۲۰۱۸۶	۳۳۳	فارس
۲۴۱۶	۶۶	۲۰۵۲	۲۷	۲۷۸	۱	۷۶۶۲	۱۵۴	قزوین
۱۰۴۰۶	۱۷۰	۶۶۰۷	۱۰۹	۷۹۵	۳	۳۵۶۰۸	۴۷۲	قم
۲۶۲	۹	۲۴۱	۶	۷۰	۰	۹۰۳	۱۸	کردستان
۹۸۷	۳۴	۹۳۲	۴۵	۶۶۸	۴	۳۳۲۴	۱۱۱	کرمان
۶۶۵	۱۷	۶۶۸	۴	۸۵	۰	۲۱۸۰	۴۵	کرمانشاه
۵۷۷	۱۱	۴۹۷	۹	۳۲	۲	۱۵۳۹	۲۷	کهگیلویه و بویراحمد
۰	۵	۲۰۱	۲	۴۶	۰	۳۶۰	۱۰	گلستان
۷۵	۱۱	۴۰۷	۸	۶۷	۰	۷۰۵	۲۲	گیلان
۷۰۷	۱۴	۵۰۵	۹	۲۲۷	۰	۳۰۶۵	۵۸	لرستان
۵۴۹	۱۷	۵۴۵	۱۴	۱۱۴	۰	۳۹۹۰	۴۲	مازندران
۱۳۳۶۵	۴۰۲	۱۸۲۳۲	۶۷۴	۵۶۳۲	۸۸	۵۳۹۵۷	۱۳۷۵	مرکزی
۳۵۲	۸	۴۸۶	۲۵	۱۹۶	۰	۱۳۸۸	۴۰	هرمزگان
۲۲۴	۱۱	۳۹۸	۱۵	۱۵۷	۱	۱۱۸۱	۳۳	همدان
۱۵۲	۱۸	۳۶۷	۴۰	۵۳۸	۱۱	۲۵۲۲	۸۲	یزد

۱۴- گاوداری‌های صنعتی فعال با فعالیت پرواربندی بر حسب ظرفیت، موجودی در روز آمارگیری و استان: ۱۳۹۲ (دنباله)

۳۰۱ رأس و بیش‌تر		۲۰۱-۳۰۰ رأس		۱۵۱-۲۰۰ رأس		۱۰۱-۱۵۰ رأس		استان
موجودی در روز آمارگیری	تعداد گاوداری	موجودی در روز آمارگیری	تعداد گاوداری	موجودی در روز آمارگیری	تعداد گاوداری	موجودی در روز آمارگیری	تعداد گاوداری	
۵۵۸۶۹	۲۸۱	۳۰۵۳۰	۳۵۳	۲۷۹۲۰	۵۶۸	۴۵۵۲۶	۷۸۱	کل کشور
.	۲	۲۰۸	۸	۱۸۱	۱۶	۴۲۳	۱۶	آذربایجان شرقی
.	۳	۴۷۸	۷	۷۳۰	۱۵	۴۲۰	۱۶	آذربایجان غربی
.	.	.	۳	۲۰۰	۱۱	۵۱۱	۹	اردبیل
۲۹۰۱	۷	۱۴۱۷	۵	۲۰۰	۴	۵۸۴	۱۴	اصفهان
۳۲۰	۲	۳۰۰	۳	۷۳۸	۴	۲۶۰	۱۱	البرز
.	۱	.	۲	۱۹۰	۱	۱۰۱	۶	ایلام
۵۰۰	۱	۱۶۹۵	۱۱	۱۲۷۳	۱۳	۲۸۲۳	۵۶	بوشهر
۳۳۹۵۹	۱۶۳	۱۴۱۷۷	۱۵۰	۱۱۹۱۳	۲۰۵	۱۷۵۳۷	۲۲۸	تهران
.	۱	چهارمحال و بختیاری
.	۱	.	.	خراسان جنوبی
.	۲	.	۱	.	۹	۴۵۶	۱۵	خراسان رضوی
.	۱	۲۳۱	۱	.	.	.	۵	خراسان شمالی
.	۹	۱۰۷۸	۱۶	۷۶۰	۳۹	۱۶۲۱	۵۶	خوزستان
.	۲	۲۲۸	۴	۲۰۰	۱۰	۱۴۷	۴	زنجان
۶۶۴	۳	۸۷۵	۱۲	۵۴۷	۱۵	۵۱۷	۳۶	سمنان
۲۹۶۰	۵	۲۲۲	۱	.	۳	۳۷۴	۲	سیستان و بلوچستان
۲۳۵۰	۱۱	۸۸۶	۲۲	۱۶۳۵	۴۲	۳۴۵۱	۵۳	فارس
۶۱۲	۶	۶۱۵	۱۴	۵۳۴	۲۳	۱۱۵۵	۱۷	قزوین
۳۵۱۰	۱۸	۴۰۱۱	۳۶	۳۲۳۱	۴۴	۷۰۴۸	۹۲	قم
.	۱	.	۱	۲۰۰	۱	۱۳۰	.	کردستان
.	۵	۲۲۵	۳	۵۱۲	۱۳	.	۷	کرمان
.	۴	۲۵۷	۲	۳۸۵	۱۳	۱۲۰	۵	کرمانشاه
.	.	۲۳۸	۱	۱۹۵	۲	.	۲	کهگیلویه و بویراحمد
.	۲	۱۱۳	۱	گلستان
.	۱	.	۱	۱۵۶	۱	.	.	گیلان
۵۰۰	۱۰	۳۰۰	۷	۲۰۰	۸	۶۲۶	۱۰	لرستان
۲۰۰۰	۳	۴۹۲	۳	۱۵۷	۳	۱۳۳	۲	مازندران
۴۹۷۳	۱۸	۲۲۹۷	۳۴	۳۰۸۶	۶۱	۶۳۷۲	۹۸	مرکزی
.	۱	.	۱	.	۱	۳۵۴	۴	هرمزگان
.	.	.	۲	۱۵۲	۲	۲۵۰	۲	همدان
۶۲۰	۲	۳۰۰	۲	۵۴۵	۶	.	۳	یزد

۱۵- تعداد گاو و گوساله گاوداری‌های صنعتی فعال بر حسب نژاد در روز آمارگیری و استان: ۱۳۹۲ (رأس)

بومی	آمیخته (دورگ)		اصیل		جمع	استان
	سایر نژادها	هلشتاین	سایر نژادها	هلشتاین		
۹۱۶۹۸	۱۱۲۸۸۲	۲۶۳۸۷۲	۱۸۷۹۳	۸۷۸۶۹۰	۱۳۶۵۹۳۵	کل کشور
۷۵۲	۱۳۵۷	۵۳۳۱	۱۰۴۰	۲۳۹۸۳	۲۲۴۶۳	آذربایجان شرقی
۱۴۸۳	۱۵۵۵	۷۷۵۰	۶۷۱	۶۸۵۸	۱۸۳۱۷	آذربایجان غربی
۴۰۷	۹۱۵	۲۴۹۷	۱۴	۱۵۶۲۷	۱۹۴۶۰	اردبیل
۱۳۳۵	۱۴۸۳۱	۴۷۶۱۵	۲۱۲۲	۱۲۸۹۹۵	۱۹۴۸۹۸	اصفهان
۲۶۳	۶۴۶	۲۳۵۵	۵۵۰	۵۶۲۶۷	۶۰۰۸۱	البرز
۲۰	۹۸	۳۹۰	۵۱	۲۶۷۷	۳۲۳۶	ایلام
۴۰۷۳	۵۲۷۶	۳۲۱۴	۲۵۶	۸۲۸	۱۳۶۴۷	بوشهر
۵۵۲۸۸	۳۹۳۷۹	۳۳۷۸۸	۳۱۶۷	۱۶۸۲۵۳	۲۹۹۸۱۷۵	تهران
۴	۹۰	۲۱۰۳	۱۸۰	۲۰۵۳۷	۲۲۹۱۴	چهارمحال و بختیاری
۸۱	۳۱۰	۱۰۸۴	۱۵۸	۷۵۹۲	۹۲۲۵	خراسان جنوبی
۲۲۲	۲۸۴۰	۱۶۵۶۶	۱۳۶۳	۹۱۹۱۸	۱۱۲۹۰۹	خراسان رضوی
۷	۷۱۶	۱۰۰۵	۶۸۴	۴۲۱۱	۶۶۲۳	خراسان شمالی
۱۱۵۴	۶۰۹۲	۵۵۴۹	۲۷۸	۵۱۷۸	۱۸۲۵۱	خوزستان
۱۸۴	۱۴۲	۱۹۸۳	۳۶	۱۰۶۳۲	۱۲۹۷۷	زنجان
۱۱۷۲	۷۰۲۳	۱۳۱۸۰	۲۹۳۰	۱۳۲۶۵	۳۷۵۷۰	سمنان
۱۵۹۷	۷۲۳	۱۸۸۴	۷۶	۱۴۵۸	۵۷۳۸	سیستان و بلوچستان
۴۵۰۶	۳۷۸۱	۱۷۵۷۹	۲۵۵	۷۲۳۷۶	۹۸۴۹۷	فارس
۹۶۰	۲۷۱۳	۹۸۸۶	۳۸۶	۵۱۹۸۰	۶۵۹۲۵	قزوین
۸۱۰۴	۱۳۰۶۹	۱۳۸۳۵	۱۶۶	۲۵۴۲۷	۶۰۶۰۱	قم
۲۳	۱۳۳	۵۳۲	۲۰۷	۳۳۹۲	۴۲۸۷	کردستان
۱۰۷۵	۱۹۰۶	۱۵۳۸	۱۲۴	۳۲۹۵۳	۳۷۵۹۶	کرمان
۷۰	۱۵۰	۴۲۸	۲۹۵	۱۴۵۰۷	۱۵۴۵۰	کرمانشاه
۵۹	۲۷	۱۶۱۳	۹	۳۲۶۵	۴۹۷۳	کهگیلویه و بویراحمد
۳۲	۳۰۹	۲۲۳۰	۴۱۳	۲۰۳۸۶	۲۳۳۷۰	گلستان
۴۷۰	۱۱۷	۵۹۴	۱۱۷	۲۷۰۶	۴۰۰۴	گیلان
۹۱۵	۵۵۳	۱۵۱۲	۱۸	۸۶۰۸	۱۱۶۰۶	لرستان
۳۱۷۹	۳۲۱۲	۲۷۳۲	۱۱۶۴	۱۳۵۹۵	۲۳۸۸۲	مازندران
۳۱۳۵	۱۸۳۲	۵۰۴۸۱	۶۵۷	۱۹۸۹۲	۷۵۹۹۷	مرکزی
۹۳۹	۱۸۰	۱۳	۱۲۴	۴۵۹	۱۷۱۵	هرمزگان
۵۱	۱۳۲	۱۲۹۸	۹۳	۱۴۵۱۰	۱۶۰۸۴	همدان
۱۳۸	۲۷۷۵	۱۳۳۰۷	۱۱۸۹	۳۶۳۵۵	۵۳۷۶۴	یزد

۱۶- تعداد گاو و گوساله گاوداری‌های صنعتی فعال تولیدکننده شیر بر حسب نژاد در روز آمارگیری و استان: ۱۳۹۲ (رأس)

بومی	آمیخته (دورگ)		اصیل		جمع	استان
	سایر نژادها	هلشتاین	سایر نژادها	هلشتاین		
۶۵۵۰	۳۷۳۱۲	۱۴۸۹۲۰	۱۱۷۹۶	۸۱۷۶۴۵	۱۰۲۲۲۲۳	کل کشور
۲۴۰	۵۶۷	۴۰۵۱	۷۰۴	۲۲۹۲۵	۲۸۴۸۷	آذربایجان شرقی
۳۵۲	۹۸۳	۶۳۲۲	۴۱۴	۵۸۷۵	۱۳۹۴۶	آذربایجان غربی
۹۲	۱۱۱	۱۲۵۵	۱۴	۱۵۵۱۸	۱۶۹۹۰	اردبیل
۱۱۸۶	۱۴۱۴۷	۴۴۰۹۱	۱۷۹۲	۱۲۴۶۲۷	۱۸۵۸۴۳	اصفهان
۲۶۳	۵۲۴	۲۰۳۷	۴۷۰	۵۳۹۴۷	۵۷۲۴۱	البرز
۴	۰	۱۲۹	۰	۲۱۱۸	۲۲۵۱	ایلام
۱۰۳	۱۴۷	۸۹	۸۰	۳۹۵	۸۱۴	بوشهر
۱۴۷۲	۳۹۷۴	۱۰۲۸۲	۱۳۵۵	۱۵۱۶۹۱	۱۶۸۷۷۴	تهران
۴	۹۰	۲۰۱۸	۱۸۰	۲۰۲۹۷	۲۲۵۸۹	چهارمحال و بختیاری
۶۱	۲۹۳	۸۸۰	۱۴۹	۷۳۲۲	۸۷۰۵	خراسان جنوبی
۲۰۲	۲۵۹۱	۱۵۷۵۸	۱۲۸۷	۸۹۳۵۰	۱۰۹۱۸۸	خراسان رضوی
۲	۱۹۴	۵۴۳	۵۸۴	۴۱۷۸	۵۵۰۱	خراسان شمالی
۸۵	۲۱۶	۴۸۵	۵۸	۲۹۹۶	۳۸۴۰	خوزستان
۰	۱۴۲	۱۱۱۴	۰	۹۹۷۷	۱۱۲۳۳	زنجان
۸۴	۲۷۲۲	۱۰۷۱۳	۱۲۶۶	۱۱۴۲۰	۲۶۲۰۵	سمنان
۲۷۵	۲۳۳	۶۰۱	۰	۳۲۶	۱۴۳۵	سیستان و بلوچستان
۸۶	۱۳۵۳	۱۲۰۷۸	۹۰	۶۴۷۰۴	۷۸۳۱۱	فارس
۳۱۸	۱۲۴۰	۶۲۸۰	۱۳۴	۵۰۲۹۱	۵۸۲۶۳	قزوین
۴۵	۴۷۰	۲۲۶۵	۱۴۸	۲۲۰۶۵	۲۴۹۹۳	قم
۸	۳۷	۳۵۸	۴۰	۲۹۴۱	۳۳۸۴	کردستان
۴۶۸	۱۱۴۷	۱۱۶۱	۱۱۸	۳۱۳۷۸	۳۴۲۷۲	کرمان
۰	۰	۷۰	۱۹	۱۳۱۸۱	۱۳۲۷۰	کرمانشاه
۵	۲۷	۴۵۰	۹	۲۹۴۳	۳۴۳۴	کهگیلویه و بویراحمد
۳۲	۲۷۴	۲۱۵۲	۴۱۳	۲۰۱۳۹	۲۳۰۱۰	گلستان
۱۴۵	۷۴	۳۳۱	۱۱۴	۲۶۳۵	۳۲۹۹	گیلان
۶۶	۴۳	۵۳۰	۱۸	۷۸۸۴	۸۵۴۱	لرستان
۵۴۳	۲۴۵۷	۲۵۶۰	۱۰۴۱	۱۳۲۹۱	۱۹۸۹۲	مازندران
۱۲۱	۴۸۰	۶۲۴۹	۲۱۲	۱۴۹۷۸	۲۲۰۴۰	مرکزی
۱۳۳	۲۲	۳	۲۲	۱۴۷	۳۲۷	هرمزگان
۱۷	۵۹	۱۱۰۴	۹۳	۱۳۶۳۰	۱۴۹۰۳	همدان
۱۳۸	۲۶۹۵	۱۲۹۶۱	۹۷۲	۳۴۴۷۶	۵۱۲۴۲	یزد

۱۷- تعداد گاو و گوساله گاو‌داری‌های صنعتی فعال با فعالیت پرواربندی بر حسب نژاد در روز آمارگیری و استان: ۱۳۹۲ (رأس)

استان	جمع	اصیل		آمیخته (دورگ)		بومی
		هلشتاین	سایر نژادها	هلشتاین	سایر نژادها	
کل کشور	۳۴۳۷۱۲	۶۱۰۴۵	۶۹۹۷	۱۱۴۹۵۲	۷۵۵۷۰	۸۵۱۴۸
آذربایجان شرقی	۳۹۷۶	۱۰۵۸	۳۳۶	۱۲۸۰	۷۹۰	۵۱۲
آذربایجان غربی	۴۳۷۱	۹۸۳	۲۵۷	۱۴۲۸	۵۷۲	۱۱۳۱
اردبیل	۲۴۷۰	۱۰۹	۰	۱۲۴۲	۸۰۴	۳۱۵
اصفهان	۹۰۵۵	۴۳۶۸	۳۳۰	۳۵۲۴	۶۸۴	۱۴۹
البرز	۲۸۴۰	۲۳۲۰	۸۰	۳۱۸	۱۲۲	۰
ایلام	۹۸۵	۵۵۹	۵۱	۲۶۱	۹۸	۱۶
بوشهر	۱۲۸۳۳	۴۳۳	۱۷۶	۳۱۲۵	۵۱۲۹	۳۹۷۰
تهران	۱۳۱۱۰۱	۱۶۵۶۲	۱۸۱۲	۲۳۵۰۶	۳۵۴۰۵	۵۳۸۱۶
چهارمحال و بختیاری	۳۲۵	۲۴۰	۰	۸۵	۰	۰
خراسان جنوبی	۵۲۰	۲۷۰	۹	۲۰۴	۱۷	۲۰
خراسان رضوی	۳۷۲۱	۲۵۶۸	۷۶	۸۰۸	۲۴۹	۲۰
خراسان شمالی	۱۱۲۲	۳۳	۱۰۰	۴۶۲	۵۲۲	۵
خوزستان	۱۴۴۱۱	۲۱۸۲	۲۲۰	۵۰۶۴	۵۸۷۶	۱۰۶۹
زنجان	۱۷۴۴	۶۵۵	۳۶	۸۶۹	۰	۱۸۴
سمنان	۱۱۳۶۵	۱۸۴۵	۱۶۶۴	۲۴۶۷	۴۳۰۱	۱۰۸۸
سیستان و بلوچستان	۴۳۰۳	۱۱۳۲	۷۶	۱۲۸۳	۴۹۰	۱۳۲۲
فارس	۲۰۱۸۶	۷۶۷۲	۱۶۵	۵۵۰۱	۲۴۲۸	۴۴۲۰
قزوین	۷۶۶۲	۱۶۸۹	۲۵۲	۳۶۰۶	۱۴۷۳	۶۴۲
قم	۳۵۶۰۸	۳۳۶۲	۱۸	۱۱۵۷۰	۱۲۵۹۹	۸۰۵۹
کردستان	۹۰۳	۴۵۱	۱۶۷	۱۷۴	۹۶	۱۵
کرمان	۳۳۲۴	۱۵۷۵	۶	۳۷۷	۷۵۹	۶۰۷
کرمانشاه	۲۱۸۰	۱۳۲۶	۲۷۶	۳۵۸	۱۵۰	۷۰
کهگیلویه و بویراحمد	۱۵۳۹	۳۲۲	۰	۱۱۶۳	۰	۵۴
گلستان	۳۶۰	۲۴۷	۰	۷۸	۳۵	۰
گیلان	۷۰۵	۷۱	۳	۲۶۳	۴۳	۳۲۵
لرستان	۳۰۶۵	۷۲۴	۰	۹۸۲	۵۱۰	۸۴۹
مازندران	۳۹۹۰	۳۰۴	۱۲۳	۱۷۲	۷۵۵	۲۶۳۶
مرکزی	۵۳۹۵۷	۴۹۱۴	۴۴۵	۴۴۲۳۲	۱۳۵۲	۳۰۱۴
هرمزگان	۱۳۸۸	۳۱۲	۱۰۲	۱۰	۱۵۸	۸۰۶
همدان	۱۱۸۱	۸۸۰	۰	۱۹۴	۷۳	۳۴
یزد	۲۵۲۲	۱۸۷۹	۲۱۷	۳۴۶	۸۰	۰

۱۸- تعداد انواع گاو و گوساله گاوداری‌های صنعتی فعال در روز آمارگیری بر حسب نوع و نژاد: ۱۳۹۲ (رأس)

بومی	آمیخته (دورگ)		اصیل		استان
	سایر نژادها	هلستاین	سایر نژادها	هلستاین	
۹۱۶۹۸	۱۱۲۸۸۲	۲۶۳۸۷۲	۱۸۷۹۳	۸۷۸۶۹۰	جمع
					گاو ماده
۲۱۲۹	۱۲۳۸۷	۵۳۸۱۳	۳۸۲۶	۳۰۱۸۱۴	در حال شیردهی
۹۳۱	۴۰۹۹	۱۷۲۷۱	۱۳۲۸	۷۹۶۴۹	خشک آبستن
۷۷۹	۱۷۲۶	۶۰۲۹	۳۲۹	۱۹۴۰۱	خشک غیر آبستن
					تلیسه
۵۴۴	۳۶۴۲	۱۸۹۰۶	۱۳۳۰	۱۰۱۱۹۹	آبستن
۱۰۰۹	۴۴۵۲	۱۶۶۱۰	۱۵۰۸	۸۷۷۰۶	غیر آبستن
					گوساله (کمتر از ۱۲ ماه)
۶۴۹۰۱	۵۹۷۴۹	۸۹۴۳۵	۶۳۸۲	۱۱۸۸۸۱	نر
۲۰۷۴	۵۱۴۹	۲۰۹۶۰	۱۵۰۵	۱۱۴۵۵۶	ماده
					گاو نر (۱۲ ماهه و بیش تر)
۹۲۴	۱۸۱۷	۶۸۶۴	۴۲۳	۱۲۲۹۵	داشته
۱۸۴۰۷	۱۹۸۶۱	۳۳۹۸۴	۲۱۶۲	۴۳۱۸۹	سایر

مرکز آمار ایران

۱۹- تعداد گاو و گوساله گاوداری‌های صنعتی فعال در روز آمارگیری بر حسب استان: ۱۳۹۲ (رأس)

استان	جمع	گاو ماده		تلیسه		گاو نر		در حال شیردهی	سایر	
		خشک		نر	ماده	داستی	سایر			
		آبستن	غیر آبستن							غیر آبستن
کل کشور	۱۳۶۵۹۳۵	۳۷۳۹۶۹	۱۰۳۲۷۸	۲۸۲۶۴	۱۲۵۶۲۱	۱۱۱۲۸۵	۳۳۹۳۴۸	۱۴۴۲۴۴	۲۲۳۲۳	۱۱۷۶۰۳
آذربایجان شرقی	۳۲۴۶۳	۸۸۳۹	۲۹۲۲	۷۲۸	۳۵۲۱	۳۰۰۴	۵۰۲۲	۳۹۸۶	۱۹۸۶	۲۴۵۵
آذربایجان غربی	۱۸۳۱۷	۴۳۹۸	۱۶۱۳	۵۹۵	۲۰۳۷	۱۹۷۲	۳۰۶۵	۱۷۱۸	۵۶۱	۲۳۵۸
اردبیل	۱۹۴۶۰	۶۲۸۶	۱۴۴۸	۵۰۸	۱۶۴۲	۱۷۱۵	۲۸۹۱	۲۷۳۶	۱۰۰	۲۱۳۴
اصفهان	۱۹۴۸۹۸	۷۰۸۴۳	۱۵۴۹۳	۲۳۹۳	۲۲۵۰۷	۱۷۴۳۴	۲۷۸۶۷	۲۶۳۹۶	۱۳۳۴	۱۰۶۳۱
البرز	۶۰۰۸۱	۲۱۸۱۰	۵۹۲۳	۱۸۰۹	۷۰۴۱	۶۰۹۲	۶۶۲۶	۸۶۰۶	۹۱۹	۱۲۵۵
ایلام	۳۲۳۶	۷۴۹	۲۵۱	۱۵۲	۲۵۳	۱۹۸	۷۸۹	۲۸۲	۷۳	۴۸۹
بوشهر	۱۳۶۴۷	۵۵۷	۶۹۷	۱۸۲	۲۳۳	۲۶۴	۹۹۴۰	۳۱۷	۲۷۱	۱۱۸۶
تهران	۲۹۹۸۷۵	۶۵۴۹۵	۱۷۲۴۷	۴۶۵۰	۲۱۷۱۲	۲۰۳۸۱	۱۰۶۶۴۴	۲۲۳۹۳	۱۲۲۲	۴۰۱۳۱
چهارمحال و بختیاری	۲۲۹۱۴	۸۰۶۵	۲۳۱۱	۳۵۲	۲۷۰۳	۲۶۱۲	۲۸۶۸	۲۶۸۶	۳۵۶	۹۶۱
خراسان جنوبی	۹۲۲۵	۳۰۰۳	۱۰۹۰	۲۱۳	۸۹۹	۶۷۷	۱۵۸۹	۹۴۷	۲۱۶	۵۹۱
خراسان رضوی	۱۱۲۹۰۹	۲۸۳۳۹	۱۰۲۶۳	۲۴۹۶	۱۱۷۴۳	۱۱۷۷۶	۱۳۷۶۴	۱۷۲۲۶	۱۷۶۶	۵۵۳۶
خراسان شمالی	۶۶۲۳	۱۸۶۶	۵۷۶	۱۳۹	۷۰۱	۶۵۳	۸۴۸	۶۸۰	۲۷۰	۸۹۰
خوزستان	۱۸۲۵۱	۱۵۱۳	۷۳۴	۲۸۸	۷۲۲	۶۱۴	۱۰۰۹۶	۶۱۸	۱۷۵	۳۴۹۱
زنجان	۱۲۹۷۷	۴۶۱۴	۱۰۰۴	۲۴۰	۱۳۲۳	۱۲۹۶	۱۷۴۸	۱۹۸۶	۶۵۱	۱۱۵
سمنان	۳۷۵۷۰	۱۰۰۵۰	۲۸۵۳	۸۷۳	۳۲۹۹	۲۰۱۹	۱۰۴۷۷	۲۵۳۷	۲۱۴۲	۳۳۲۰
سیستان و بلوچستان	۵۷۳۸	۴۰۴	۲۳۹	۲۹۵	۹۹	۱۶۴	۱۳۰۳	۱۰۵	۵۶	۳۰۷۳
فارس	۹۸۴۹۷	۲۶۹۷۸	۸۷۰۶	۳۰۶۳	۸۸۲۳	۸۶۹۵	۱۷۱۹۰	۱۰۱۵۴	۲۶۱۸	۱۲۲۷۰
قزوین	۶۵۹۲۵	۲۱۳۲۰	۴۸۱۱	۱۰۲۵	۷۳۰۶	۵۸۶۰	۱۱۱۱۵	۸۵۵۳	۴۶۹	۵۴۶۶
قم	۶۰۶۰۱	۹۴۸۵	۲۴۶۱	۶۶۸	۳۴۹۷	۲۹۴۵	۳۶۱۸۷	۳۶۹۸	۴۴۳	۱۲۱۷
کردستان	۴۲۸۷	۱۲۷۳	۲۹۲	۱۱۳	۴۸۶	۲۰۱	۱۰۹۵	۴۹۵	۵۱	۲۸۱
کرمان	۳۷۵۹۶	۱۱۱۰۶	۳۹۲۷	۱۵۶۸	۴۳۵۰	۳۴۰۸	۵۹۲۴	۴۱۷۶	۱۲۸۸	۱۸۴۹
کرمانشاه	۱۵۴۵۰	۵۲۳۶	۱۱۳۱	۱۶۴	۱۵۴۷	۱۳۵۷	۲۸۴۴	۲۳۵۸	۱۳۶	۶۷۷
کهگیلویه و بویراحمد	۴۹۷۳	۷۷۰	۷۶۶	۴۳۱	۵۶۵	۵۶۱	۱۱۲۷	۶۵۹	۸۷	۷
گلستان	۲۳۳۷۰	۷۸۹۹	۲۹۸۰	۹۷۶	۳۰۴۸	۲۵۲۵	۲۲۷۴	۲۷۲۰	۲۵۱	۶۹۷
گیلان	۴۰۰۴	۱۰۸۲	۴۳۳	۱۲۸	۵۵۳	۲۹۸	۴۵۷	۴۱۶	۵۵	۵۸۲
لرستان	۱۱۶۰۶	۲۹۷۷	۷۱۰	۲۱۹	۱۰۵۸	۱۱۴۸	۲۴۳۷	۱۵۶۰	۱۱۱	۱۳۸۶
مازندران	۲۳۸۸۲	۷۳۰۷	۲۱۹۶	۳۳۳	۲۵۲۱	۲۳۴۶	۲۷۳۶	۲۵۵۲	۲۹۷	۲۵۹۴
مرکزی	۷۵۹۹۷	۸۴۵۰	۳۱۳۴	۱۶۷۸	۳۱۲۴	۴۱۰۱	۴۰۰۴۹	۵۵۵۷	۲۵۰۰	۷۴۰۴
هرمزگان	۱۷۱۵	۱۷۲	۱۰۶	۵۴	۲۱	۶۸	۸۰۴	۲۱۲	۱۸۷	۹۱
همدان	۱۶۰۸۴	۵۲۱۴	۱۶۲۱	۳۸۶	۱۷۸۸	۱۴۴۷	۲۵۴۵	۱۸۸۹	۵۹۸	۵۹۶
یزد	۵۳۷۶۴	۱۷۸۶۹	۵۳۴۰	۱۵۴۵	۶۴۹۹	۵۴۵۴	۷۰۲۷	۶۰۲۶	۱۱۳۴	۲۸۷۰

۲۰- تعداد گاو و گوساله نژاد اصیل هلشتاین در روز آمارگیری بر حسب استان: ۱۳۹۲ (رأس)

استان	جمع	گاو ماده		تلیسه	گوساله		گاو نر	سایر		
		در حال شیردهی	خشک		ماده	داشته			غیر آبستن	آبستن
کل کشور	۸۷۸۶۹۰	۳۰۱۸۱۴	۷۹۶۴۹	۱۹۴۰۱	۱۰۱۱۹۹	۸۷۷۰۶	۱۱۸۸۸۱	۱۱۴۵۵۶	۱۲۲۹۵	۴۳۱۸۹
آذربایجان شرقی	۲۳۹۸۳	۷۱۰۰	۲۲۲۷	۶۱۷	۲۷۵۵	۲۵۲۴	۲۹۰۷	۲۹۹۷	۱۳۹۸	۱۴۵۸
آذربایجان غربی	۶۸۵۸	۲۰۸۱	۵۵۴	۱۶۸	۱۰۲۸	۸۲۳	۷۰۷	۶۰۶	۱۹۲	۶۹۹
اردبیل	۱۵۶۲۷	۵۵۵۶	۱۲۲۳	۱۵۱	۱۵۳۶	۱۳۹۵	۲۲۵۴	۲۴۳۰	۳۳	۱۰۴۹
اصفهان	۱۲۸۹۹۵	۴۹۹۶۱	۹۷۷۸	۱۰۴۳	۱۴۹۰۶	۱۲۰۳۰	۱۶۳۳۴	۱۹۰۶۷	۵۳۸	۵۳۳۸
البرز	۵۶۲۶۷	۲۰۷۹۳	۵۵۹۴	۱۶۳۰	۶۷۸۹	۵۷۸۱	۵۷۵۳	۸۲۵۶	۷۰۹	۹۶۲
ایلام	۲۶۷۷	۷۳۱	۲۳۲	۱۳۷	۲۵۳	۱۹۱	۳۶۳	۲۷۷	۶۸	۴۲۵
بوشهر	۸۲۸	۱۲۷	۱۰۵	۸	۴۸	۴۱	۳۰۶	۵۱	۵۸	۸۴
تهران	۱۶۸۲۵۳	۵۸۴۶۸	۱۵۰۴۳	۳۶۴۷	۱۹۹۱۵	۱۷۸۷۴	۲۲۹۹۳	۲۰۳۱۹	۷۶۳	۹۲۳۱
چهارمحال و بختیاری	۲۰۵۳۷	۷۳۲۵	۲۱۰۴	۲۹۵	۲۳۵۳	۲۴۱۸	۲۵۵۶	۲۴۳۵	۳۲۳	۷۲۸
خراسان جنوبی	۷۵۹۲	۲۵۹۵	۹۷۷	۱۹۰	۷۵۶	۵۸۹	۱۰۵۸	۸۲۲	۱۸۱	۴۲۴
خراسان رضوی	۹۱۹۱۸	۳۱۰۰۱	۸۴۲۸	۲۱۳۶	۹۸۱۶	۹۵۰۶	۱۰۸۲۴	۱۴۸۰۲	۱۳۴۸	۴۰۵۷
خراسان شمالی	۴۲۱۱	۱۴۰۰	۳۹۷	۱۰۵	۴۸۱	۴۳۱	۵۳۵	۴۹۴	۲۲۷	۱۴۱
خوزستان	۵۱۷۸	۱۰۲۹	۵۷۴	۱۹۱	۴۴۱	۴۰۲	۱۶۲۴	۳۹۵	۷۳	۴۴۹
زنجان	۱۰۶۳۲	۴۱۲۳	۷۹۶	۱۳۷	۱۱۲۸	۱۲۲۱	۹۹۱	۱۶۵۸	۵۴۳	۳۵
سمنان	۱۳۲۶۵	۴۱۱۲	۱۳۳۰	۳۸۱	۱۲۸۵	۸۸۵	۲۶۹۲	۱۱۲۹	۳۵۷	۱۰۹۴
سیستان و بلوچستان	۱۴۵۸	۱۳۷	۷۵	۴۰	۴۰	۴۳	۱۰۵۴	۳۵	۱۹	۱۵
فارس	۷۲۲۷۶	۲۲۳۱۲	۶۸۴۹	۲۲۴۴	۷۴۸۶	۶۹۶۹	۹۳۰۰	۸۰۸۹	۱۳۲۷	۷۸۰۰
قزوین	۵۱۹۸۰	۱۹۴۲۵	۴۰۴۱	۸۷۷	۶۵۹۵	۵۰۶۷	۶۴۰۷	۷۷۶۵	۲۹۴	۱۵۰۹
قم	۲۵۴۲۷	۸۳۰۱	۲۰۴۱	۴۶۷	۳۰۸۶	۲۳۳۴	۵۶۴۰	۲۵۸۸	۱۹۷	۷۷۳
کردستان	۳۳۹۲	۱۱۴۲	۲۵۶	۱۰۵	۳۸۹	۱۶۲	۷۲۳	۴۱۲	۴۸	۱۵۵
کرمان	۳۲۹۵۳	۱۰۵۳۲	۳۶۰۷	۱۴۱۹	۴۱۸۰	۳۲۲۲	۳۸۷۴	۳۷۶۲	۱۱۷۲	۱۱۸۵
کرمانشاه	۱۴۵۰۷	۵۲۱۴	۱۱۱۲	۱۶۴	۱۵۳۵	۱۳۵۷	۲۱۲۴	۲۳۴۳	۱۰۶	۵۵۲
کهگیلویه و بویراحمد	۳۲۶۵	۴۰۹	۶۵۰	۳۶۷	۴۵۹	۴۲۲	۴۶۶	۴۷۸	۱۱	۳
گلستان	۲۰۳۸۶	۷۰۳۱	۲۵۲۲	۷۳۵	۲۷۱۰	۲۰۹۰	۲۰۴۱	۲۴۲۲	۱۶۸	۶۶۷
گیلان	۲۷۰۶	۸۴۶	۲۹۶	۸۲	۴۴۷	۲۰۶	۲۰۹	۳۳۱	۲۶	۲۶۳
لرستان	۸۶۰۸	۲۷۰۹	۶۵۳	۱۸۹	۸۸۷	۸۷۸	۱۴۲۵	۱۲۶۲	۷۵	۵۳۰
مازندران	۱۳۵۹۵	۵۲۷۶	۱۴۵۰	۱۰۶	۱۹۴۰	۱۶۴۰	۸۶۷	۱۷۲۷	۱۰۹	۴۸۰
مرکزی	۱۹۸۹۲	۵۴۱۳	۱۷۲۰	۳۰۱	۱۶۸۷	۲۰۵۷	۵۴۶۴	۱۷۲۵	۶۵۵	۸۷۰
هرمزگان	۴۵۹	۸۹	۵۴	۳۰	۱۲	۴۵	۱۴۳	۵۴	۱۹	۱۳
همدان	۱۴۵۱۰	۴۷۸۲	۱۴۸۵	۳۷۵	۱۶۴۳	۱۳۰۱	۲۲۵۶	۱۷۱۵	۴۹۴	۴۵۹
یزد	۳۶۳۵۵	۱۱۷۹۴	۳۴۷۶	۱۰۶۴	۴۶۱۳	۳۸۰۲	۴۹۹۱	۴۱۱۰	۷۶۴	۱۷۴۱

۲۱- تعداد گاو و گوساله اصیل سایر نژادهای خارجی در روز آمارگیری بر حسب استان: ۱۳۹۲ (رأس)

استان	جمع	گاو ماده		تلیسه		گاو نر		داستی	سایر	
		در حال شیردهی	خشک	آبستن	غیر آبستن	ماده	نر			
										آبستن
کل کشور	۱۸۷۹۳	۳۸۲۶	۱۳۲۸	۳۲۹	۱۳۳۰	۱۵۰۸	۶۳۸۲	۱۵۰۵	۴۲۳	۲۱۶۲
آذربایجان شرقی	۱۰۴۰	۱۶۶	۱۳۴	۷	۷۶	۹۴	۲۷۷	۸۹	۱۳	۱۸۴
آذربایجان غربی	۶۷۱	۷۶	۹۹	۴	۴۴	۴۸	۱۵۵	۹۴	۵۷	۹۴
اردبیل	۱۴	۱	۰	۰	۵	۶	۱	۰	۰	۱
اصفهان	۲۱۲۲	۵۸۳	۱۲۵	۴۷	۱۹۶	۲۲۵	۴۲۲	۱۷۱	۲۹	۳۲۴
البرز	۵۵۰	۱۵۲	۵۳	۵۵	۲۳	۱۱	۱۴۶	۵۴	۶	۵۰
ایلام	۵۱	۰	۰	۰	۰	۰	۴۱	۰	۰	۱۰
بوشهر	۲۵۶	۰	۰	۰	۰	۰	۲۵۶	۰	۰	۰
تهران	۳۱۶۷	۵۴۰	۱۵۴	۶۶	۱۴۹	۱۳۲	۱۴۹۷	۱۶۹	۹	۴۵۱
چهارمحال و بختیاری	۱۸۰	۶۰	۱۲	۵	۶۰	۰	۲۰	۲۰	۳	۰
خراسان جنوبی	۱۵۸	۳۵	۱۶	۳	۱۱	۲۹	۲۱	۸	۴	۳۱
خراسان رضوی	۱۳۶۳	۴۷۲	۸۸	۱۵	۱۴۱	۱۵۱	۲۰۴	۱۸۸	۳۴	۷۰
خراسان شمالی	۶۸۴	۱۷۸	۷۳	۶	۴۲	۱۲۰	۱۵۱	۷۹	۲۱	۱۴
خوزستان	۲۷۸	۳۷	۲۳	۷	۲۳	۸	۸۰	۲۰	۱	۷۹
زنجان	۳۶	۴	۲	۰	۰	۰	۳۰	۰	۰	۰
سمنان	۲۹۳۰	۳۸۲	۱۶۷	۷	۱۰۲	۱۸۷	۱۷۳۶	۱۴۰	۸۷	۱۲۲
سیستان و بلوچستان	۷۶	۴	۸	۲۴	۲	۱۱	۱۰	۳	۲	۱۲
فارس	۲۵۵	۲۴	۵	۰	۲	۸	۶۲	۵	۱	۱۴۸
قزوین	۳۸۶	۳۲	۲۹	۱	۱۵	۹	۱۰۷	۱۶	۲	۱۷۵
قم	۱۶۶	۲۸	۱۰	۲	۱۱	۱۵	۸۱	۱۸	۱	۰
کردستان	۲۰۷	۸	۱	۰	۱۴	۰	۱۴۶	۲۶	۰	۱۲
کرمان	۱۲۴	۳۶	۱۸	۵	۱۵	۱۰	۱۲	۱۶	۱۱	۱
کرمانشاه	۲۹۵	۰	۰	۰	۰	۰	۲۸۰	۰	۱۵	۰
کهگیلویه و بویراحمد	۹	۰	۰	۰	۲	۵	۱	۰	۰	۱
گلستان	۴۱۳	۸۴	۴۰	۷	۸۸	۵۵	۴۸	۷۸	۸	۵
گیلان	۱۱۷	۴۲	۱۰	۸	۱۲	۲۳	۹	۸	۳	۲
لرستان	۱۸	۰	۰	۰	۴	۱۰	۲	۰	۰	۲
مازندران	۱۱۶۴	۳۶۳	۱۱۵	۲۴	۱۱۴	۱۷۲	۱۵۶	۱۱۷	۲۳	۸۰
مرکزی	۶۵۷	۸۷	۳۹	۱۵	۲۸	۷۰	۲۷۳	۳۸	۱۴	۹۳
هرمزگان	۱۲۴	۱۱	۴	۷	۰	۲	۴۶	۲۲	۳۰	۲
همدان	۹۳	۲۶	۱۰	۱	۱۰	۲۴	۱۴	۳	۱	۴
یزد	۱۱۸۹	۳۹۵	۹۳	۱۳	۱۴۱	۸۳	۹۸	۱۲۳	۴۸	۱۹۵

۲۲- تعداد گاو و گوساله نژاد دورگ هلشتاین در روز آمارگیری بر حسب استان: ۱۳۹۲ (رأس)

استان	جمع	گاو ماده		تلیسه		گاو نر		جمع	در حال شیردهی	استان
		خشک		آبستن	غیر آبستن	داشته	سایر			
		آبستن	غیر آبستن							
کل کشور	۲۶۳۸۷۲	۵۳۸۱۳	۱۷۲۷۱	۶۰۲۹	۱۸۹۰۶	۱۶۶۱۰	۱۹۴۳۵	۲۰۹۶۰	۶۸۶۴	۳۳۹۸۴
آذربایجان شرقی	۵۳۳۱	۱۳۲۷	۴۸۰	۶۷	۶۴۰	۳۱۳	۹۵۰	۶۴۵	۴۳۶	۴۷۳
آذربایجان غربی	۷۷۵۰	۱۸۳۶	۷۹۳	۱۸۹	۷۸۳	۸۵۳	۱۲۱۳	۸۴۰	۲۱۹	۱۰۲۴
اردبیل	۲۴۹۷	۵۵۴	۱۹۹	۱۹۷	۵۸	۱۹۷	۴۰۶	۲۳۱	۵۱	۶۰۴
اصفهان	۴۷۶۱۵	۱۵۶۳۲	۴۰۶۵	۸۲۶	۵۸۹۷	۳۹۵۴	۷۳۷۰	۵۳۸۶	۴۸۲	۴۰۰۳
البرز	۲۳۵۵	۶۶۸	۲۲۳	۸۶	۱۸۰	۲۵۶	۵۸۶	۲۱۷	۱۲۴	۱۵
ایلام	۳۹۰	۸	۱۹	۹	۰	۷	۲۸۷	۵	۵	۵۰
بوشهر	۳۲۱۴	۱۰۸	۱۰۷	۴۹	۲۳	۵۲	۲۵۲۰	۲۱	۱۱۸	۲۱۶
تهران	۳۳۷۸۸	۴۵۶۳	۱۵۱۱	۶۶۳	۱۲۴۵	۱۴۶۹	۱۳۹۸۸	۱۰۹۳	۱۵۹	۹۰۹۷
چهارمحال و بختیاری	۲۱۰۳	۶۴۸	۱۹۰	۵۱	۲۷۹	۱۷۳	۲۸۲	۲۲۰	۲۹	۲۳۱
خراسان جنوبی	۱۰۸۴	۳۵۶	۸۹	۱۸	۱۲۷	۵۶	۱۷۸	۱۱۴	۳۱	۱۱۵
خراسان رضوی	۱۶۵۶۶	۵۸۶۷	۱۵۰۱	۲۸۹	۱۵۸۷	۱۷۵۴	۲۳۱۴	۱۸۶۶	۳۴۸	۱۰۴۰
خراسان شمالی	۱۰۰۵	۲۰۰	۸۰	۵	۱۱۴	۷۴	۷۷	۸۴	۱۵	۳۵۶
خوزستان	۵۵۴۹	۲۱۵	۷۶	۵۴	۱۳۶	۱۲۳	۳۴۶۴	۱۱۱	۳۸	۱۳۳۲
زنجان	۱۹۸۳	۴۴۹	۱۸۳	۸۰	۱۷۶	۷۲	۵۶۰	۲۹۶	۱۰۷	۶۰
سمنان	۱۳۱۸۰	۴۱۶۹	۱۰۸۵	۳۲۴	۱۵۸۵	۶۱۷	۲۵۸۹	۹۶۰	۱۰۷۶	۷۷۵
سیستان و بلوچستان	۱۸۸۴	۱۹۴	۹۵	۱۱۸	۴۱	۷۴	۱۹۶	۴۵	۱۱	۱۱۱۰
فارس	۱۷۵۷۹	۴۰۷۱	۱۵۵۴	۶۱۸	۱۲۱۱	۱۴۵۶	۳۱۴۰	۱۶۰۷	۱۰۱۶	۲۹۰۶
قزوین	۹۸۸۶	۱۷۵۱	۶۸۱	۱۳۴	۶۴۸	۶۷۳	۲۷۸۸	۷۱۶	۷۵	۲۴۲۰
قم	۱۳۸۳۵	۸۱۷	۳۵۵	۶۸	۳۳۰	۳۷۵	۱۱۳۳۰	۲۸۵	۱۴۸	۱۲۷
کردستان	۵۳۲	۱۱۲	۳۰	۵	۶۶	۳۹	۱۵۷	۵۳	۳	۶۷
کرمان	۱۵۳۸	۳۲۸	۱۲۷	۷۵	۱۱۸	۱۱۲	۲۸۵	۲۵۹	۶۰	۱۷۴
کرمانشاه	۴۲۸	۱۸	۱۹	۰	۱۲	۰	۲۵۲	۳	۱۵	۱۰۹
کهگیلویه و بویراحمد	۱۶۱۳	۳۴۸	۱۱۵	۶۱	۹۳	۱۲۶	۶۲۲	۱۷۶	۷۱	۱
گلستان	۲۲۳۰	۷۲۹	۳۸۰	۲۲۱	۱۹۱	۲۵۶	۱۶۶	۱۹۰	۷۲	۲۵
گیلان	۵۹۴	۱۱۲	۶۶	۱۸	۶۰	۳۹	۶۱	۲۳	۱۰	۲۰۵
لرستان	۱۵۱۲	۲۱۴	۴۷	۲۰	۱۳۹	۲۱۱	۵۲۰	۱۹۵	۱۱	۱۵۵
مازندران	۲۷۳۲	۸۱۷	۳۳۸	۶۸	۲۶۷	۲۶۸	۳۱۸	۳۶۶	۶۲	۲۲۸
مرکزی	۵۰۴۸۱	۲۶۸۴	۱۲۱۱	۱۲۹۹	۱۳۰۶	۱۷۷۷	۳۰۹۹۴	۳۳۵۹	۱۷۱۳	۶۱۳۸
هرمزگان	۱۳	۰	۲	۰	۰	۰	۴	۴	۳	۰
همدان	۱۲۹۸	۳۸۸	۱۱۸	۷	۱۳۱	۸۵	۲۰۴	۱۵۶	۹۵	۱۱۴
یزد	۱۳۳۰۷	۴۶۳۰	۱۵۳۲	۴۱۰	۱۴۶۳	۱۱۴۹	۱۶۱۴	۱۴۳۴	۲۶۱	۸۱۴

۲۳- تعداد گاو و گوساله دورگ سایر نژادهای خارجی در روز آمارگیری بر حسب استان: ۱۳۹۲ (رأس)

گاو نر	گوساله	تلیسه		گاو ماده				جمع	استان	
				خشک		در حال شیردهی				
				آبستن	غیر آبستن		آبستن			غیر آبستن
سایر	داستی	ماده	نر	غیر آبستن	آبستن	غیر آبستن	آبستن			
۱۹۸۶۱	۱۸۱۷	۵۱۴۹	۵۹۷۴۹	۴۴۵۲	۳۶۴۲	۱۷۲۶	۴۰۹۹	۱۲۳۸۷	۱۱۲۸۸۲	کل کشور
۲۳۷	۱۲۰	۱۵۱	۵۰۳	۴۳	۴۴	۲۱	۵۱	۱۸۷	۱۳۵۷	آذربایجان شرقی
۳۹۳	۴۳	۱۲۱	۳۱۱	۱۱۸	۱۳۰	۲۷	۱۰۱	۳۱۱	۱۵۵۵	آذربایجان غربی
۳۶۱	۱۲	۴۹	۵۲	۹۸	۳۹	۱۶۰	۲۵	۱۱۹	۹۱۵	اردبیل
۹۳۹	۲۱۸	۱۶۵۷	۳۲۴۷	۱۱۳۹	۱۴۰۷	۴۲۳	۱۳۸۹	۴۴۱۲	۱۴۸۳۱	اصفهان
۲۰۰	۳۶	۳۹	۷۹	۳۶	۳۴	۳۱	۴۳	۱۴۸	۶۴۶	البرز
.	.	.	۹۸	۹۸	ایلام
۵۵۵	۲۶	۱۶۶	۳۷۷۲	۷۵	۹۵	۲۶	۳۰۴	۲۵۷	۵۲۷۶	بوشهر
۹۳۵۱	۷۱	۴۷۰	۲۶۵۳۲	۷۴۷	۳۱۲	۱۸۹	۴۰۷	۱۳۰۰	۳۹۳۷۹	تهران
۲	۱	۹	۱۰	۲۱	۹	۱	۵	۳۲	۹۰	چهارمحال و بختیاری
۲۱	.	۳	۲۶۳	۲	۴	۱	۸	۸	۳۱۰	خراسان جنوبی
۳۶۳	۳۴	۳۳۶	۳۷۰	۳۳۰	۱۹۲	۵۱	۲۲۸	۹۳۶	۲۸۴۰	خراسان رضوی
۳۷۴	۷	۲۳	۸۵	۲۸	۶۴	۲۳	۲۶	۸۶	۷۱۶	خراسان شمالی
۱۳۹۶	۵۸	۵۶	۴۲۱۲	۴۹	۱۱۰	۹	۳۹	۱۶۳	۶۰۹۲	خوزستان
۲۰	۱	۱۵	۲۲	۲	۱۹	۱۸	۱۸	۲۷	۱۴۲	زنجان
۷۷۶	۵۱۸	۲۸۷	۳۰۱۲	۳۲۰	۳۲۵	۱۵۷	۲۶۶	۱۳۶۲	۷۰۲۳	سمنان
۵۰۲	۱۴	۱۰	۲۳	۲۵	۴	۸۹	۲۹	۲۷	۷۲۳	سیستان و بلوچستان
۱۱۹۸	۱۷۱	۲۸۹	۸۳۲	۲۲۶	۱۲۲	۱۵۷	۲۸۴	۵۰۲	۳۷۸۱	فارس
۱۲۴۹	۸۶	۳۹	۱۰۵۷	۸۷	۴۶	۶	۵۵	۸۸	۲۷۱۳	قزوین
۳۱۷	۷۷	۵۰۱	۱۱۴۸۵	۱۶۷	۶۷	۹۱	۵۴	۳۱۰	۱۳۰۶۹	قم
۴۵	.	۴	۵۳	.	۱۶	۳	۴	۸	۱۳۳	کردستان
۴۲۴	۲۱	۷۸	۱۰۷۴	۳۸	۱۲	۳۶	۱۰۸	۱۱۵	۱۹۰۶	کرمان
۱۶	.	۲	۱۲۸	۴	۱۵۰	کرمانشاه
۲	.	۳	۴	۵	۲	۲	۱	۸	۲۷	کهگیلویه و بویراحمد
.	.	۲۳	۱۳	۱۲۴	۵۹	۱۳	۳۶	۴۱	۳۰۹	گلستان
۶	۳	۱۱	۴۸	۶	۵	۷	۱۳	۱۸	۱۱۷	گیلان
۲۱۴	۲۰	۲۲	۲۰۴	۳۲	۲۰	۳	۵	۳۳	۵۵۳	لرستان
۵۷۷	۸۷	۲۶۸	۹۸۹	۱۹۶	۱۵۷	۷۳	۲۲۳	۶۴۲	۳۲۱۲	مازندران
۱۶۶	۱۰۱	۱۳۹	۸۵۸	۹۴	۷۶	۴۶	۱۴۴	۲۰۸	۱۸۳۲	مرکزی
۲۰	۳۰	۲۶	۶۵	.	۶	۶	۱۵	۱۲	۱۸۰	هرمزگان
۱۷	۳	۱۱	۴۰	۳۶	۳	۲	۶	۱۴	۱۳۲	همدان
۱۲۰	۵۹	۳۴۱	۳۰۸	۴۰۸	۲۶۳	۵۵	۲۱۲	۱۰۰۹	۲۷۷۵	یزد

۲۴- تعداد گاو و گوساله نژاد بومی در روز آمارگیری بر حسب استان: ۱۳۹۲

(رأس)

گاو نر	گوساله	تلیسه		گاو ماده				جمع	استان	
				خشک		در حال شیردهی				
				آبستن	غیر آبستن		آبستن			غیر آبستن
سایر	داستی	ماده	نر	غیر آبستن	آبستن	غیر آبستن	آبستن	در حال شیردهی	جمع	استان
۱۸۴۰۷	۹۲۴	۲۰۷۴	۶۴۹۰۱	۱۰۰۹	۵۴۴	۷۷۹	۹۳۱	۲۱۲۹	۹۱۶۹۸	کل کشور
۱۰۳	۱۹	۱۰۴	۳۸۵	۳۰	۶	۱۶	۳۰	۵۹	۷۵۲	آذربایجان شرقی
۱۴۸	۵۰	۵۷	۶۷۹	۱۳۰	۵۲	۲۰۷	۶۶	۹۴	۱۴۸۳	آذربایجان غربی
۱۱۹	۴	۲۶	۱۷۸	۱۹	۴	۰	۱	۵۶	۴۰۷	اردبیل
۲۷	۶۷	۱۱۵	۴۹۴	۸۶	۱۰۱	۵۴	۱۳۶	۲۵۵	۱۳۳۵	اصفهان
۲۸	۴۴	۴۰	۶۲	۸	۱۵	۷	۱۰	۴۹	۲۶۳	البرز
۴	۰	۰	۰	۰	۰	۶	۰	۱۰	۲۰	ایلام
۳۳۱	۶۹	۷۹	۳۰۸۶	۹۶	۶۷	۹۹	۱۸۱	۶۵	۴۰۷۳	بوشهر
۱۲۰۰۱	۲۲۰	۳۴۲	۴۱۶۳۴	۱۵۹	۹۱	۸۵	۱۳۲	۶۲۴	۵۵۲۸۸	تهران
۰	۰	۲	۰	۰	۲	۰	۰	۰	۴	چهارمحال و بختیاری
۰	۰	۰	۶۹	۱	۱	۱	۰	۹	۸۱	خراسان جنوبی
۶	۲	۳۴	۵۲	۳۵	۷	۵	۱۸	۶۳	۲۲۲	خراسان رضوی
۵	۰	۰	۰	۰	۰	۰	۰	۲	۷	خراسان شمالی
۲۳۵	۵	۳۶	۷۱۶	۳۲	۱۲	۲۷	۲۲	۶۹	۱۱۵۴	خوزستان
۰	۰	۱۷	۱۴۵	۱	۰	۵	۵	۱۱	۱۸۴	زنجان
۵۵۳	۱۰۴	۲۱	۴۴۸	۱۰	۲	۴	۵	۲۵	۱۱۷۲	سمنان
۱۴۳۴	۱۰	۱۲	۲۰	۱۱	۱۲	۲۴	۳۲	۴۲	۱۵۹۷	سیستان و بلوچستان
۲۱۸	۱۰۳	۱۶۴	۳۸۵۶	۳۶	۲	۴۴	۱۴	۶۹	۴۵۰۶	فارس
۱۱۳	۱۲	۱۷	۷۵۶	۲۴	۲	۷	۵	۲۴	۹۶۰	قزوین
۰	۲۰	۳۰۶	۷۶۵۱	۵۴	۳	۴۰	۱	۲۹	۸۱۰۴	قم
۲	۰	۰	۱۶	۰	۱	۰	۱	۳	۲۳	کردستان
۶۵	۲۴	۶۱	۶۷۹	۲۶	۲۵	۳۳	۶۷	۹۵	۱۰۷۵	کرمان
۰	۰	۱۰	۶۰	۰	۰	۰	۰	۰	۷۰	کرمانشاه
۰	۵	۲	۳۴	۳	۹	۱	۰	۵	۵۹	کهگیلویه و بویراحمد
۰	۳	۷	۶	۰	۰	۰	۲	۱۴	۳۲	گلستان
۱۰۶	۱۳	۴۳	۱۳۰	۲۴	۲۹	۱۳	۴۸	۶۴	۴۷۰	گیلان
۴۸۵	۵	۸۱	۲۸۶	۱۷	۸	۷	۵	۲۱	۹۱۵	لرستان
۲۲۲۹	۱۶	۷۴	۴۰۶	۷۰	۴۳	۶۲	۷۰	۲۰۹	۳۱۷۹	مازندران
۱۳۷	۱۷	۲۹۶	۲۴۶۰	۱۰۳	۲۷	۱۷	۲۰	۵۸	۳۱۳۵	مرکزی
۵۶	۱۰۵	۱۰۶	۵۴۶	۲۱	۳	۱۱	۳۱	۶۰	۹۳۹	هرمزگان
۲	۵	۴	۳۱	۱	۱	۱	۲	۴	۵۱	همدان
۰	۲	۱۸	۱۶	۱۲	۱۹	۳	۲۷	۴۱	۱۳۸	یزد

۲۵- تغییرات تعداد گاو و گوساله، موجودی اول و آخر سال گاوداری‌های صنعتی: ۱۳۹۱ (رأس)

موجودی آخر سال	خروج از گاوداری			ورود به گاوداری			موجودی اول سال	شرح
	تلف شده	فروش یا انتقال	ذبح در بهره‌برداری	فروش برای کشتار	خرید یا تحصیل	زاییده شده		
۱۱۶۲۶۴۸	۶۲۷۹۷	۲۰۸۵۶۰	۸۷۴۳	۵۴۰۰۲۱	۲۷۸۲۷۱	۳۳۱۳۹۹	۱۳۷۳۰۹۹	جمع
۴۶۶۰۳۹	۱۳۵۹۶	۶۸۱۰۶	۳۳۷۹	۸۷۸۵۶	۲۳۲۶۱	×	۵۲۹۷۵۴	گاو ماده (شیرده و خشک)
۱۸۴۹۵۲	۳۱۴۶	۳۱۷۴۸	۶۲۷	۱۵۳۵۶	۱۹۸۱۸	×	۲۱۹۴۱۴	تلیسه
۱۶۷۶۴	۵۵۲	۴۰۴۱	۲۸۵	۱۶۶۱۱	۱۲۰۱۷	×	۲۸۱۳۶	گاو نر داشتی
۸۹۸۸۳	۵۰۶۵	۱۵۳۴۱	۱۳۵۹	۲۰۱۰۸۷	۳۸۱۰۸	×	۱۶۲۳۶۳	گاو نر غیرداشتی
۴۰۵۰۱۰	۴۰۴۳۸	۸۹۳۲۴	۳۰۹۳	۲۱۹۱۱۱	۱۸۵۰۶۷	۳۳۱۳۹۹	۴۳۳۴۳۲	گوساله نر و ماده

مرکز آمار ایران

۲۶- مقدار و ارزش تولید شیر، کود، گوساله و گاو پروار شده گاوداری‌های صنعتی بر حسب استان: سه ماهه اول (بهار) ۱۳۹۲

گوساله و گاو پروار شده		کود خشک		شیر		استان
ارزش (هزار ریال)	تعداد (رأس)	ارزش (هزار ریال)	مقدار (صد تن)	ارزش (هزار ریال)	مقدار (صد تن)	
۳۲۹۲۲۴۵۵۱۷	۷۹۸۸۴	۳۴۲۶۰۰۴۰۴	۱۰۶۲۶	۸۴۷۸۱۴۶۴۵۵	۸۹۷۸	کل کشور
۷۱۱۳۳۱۷۳	۱۸۶۷	۲۴۹۶۹۸۵	۱۱۶	۱۷۵۲۳۹۲۷۱	۱۸۷	آذربایجان شرقی
۶۰۴۸۳۲۳۱	۱۳۱۰	۱۶۱۴۷۷۰	۷۵	۷۳۳۴۶۰۸۱	۸۴	آذربایجان غربی
۲۱۹۲۸۴۲۰	۵۰۴	۳۳۲۲۰۵۸	۱۰۰	۱۲۹۱۴۰۲۸۵	۱۴۶	اردبیل
۲۶۴۴۵۸۳۳	۷۰۵۳	۴۱۸۱۰۴۶۶	۱۹۷۸	۱۵۳۰۰۷۲۹۸۲	۱۶۴۷	اصفهان
۱۳۴۲۳۵۹۶۹	۴۷۶۳	۶۰۱۹۷۷۷	۳۱۲	۵۰۷۰۵۵۱۹۶	۵۳۲	البرز
۵۶۲۰۰۰۰	۱۴۱	۲۹۸۵۶۰	۸	۶۶۶۷۵۱۰	۷	ایلام
۹۶۱۲۴۱۷۵	۲۴۲۷	۱۰۹۵۱۲۲	۳۲	۶۲۹۴۲۲۴	۵	بوشهر
۶۱۳۶۴۵۶۶۶	۱۴۵۰۱	۳۳۷۰۸۱۵۰	۱۸۵۴	۱۶۹۷۵۷۹۲۰۲	۱۸۰۲	تهران
۳۱۲۰۴۲۶۷	۸۲۶	۱۹۸۹۳۰۴۳	۷۲۳	۱۷۶۰۳۲۲۴۷	۱۹۰	چهارمحال و بختیاری
۱۵۴۷۷۴۶۷	۳۶۸	۲۶۵۰۵۸۳	۱۰۶	۵۵۸۸۰۵۷۹	۶۴	خراسان جنوبی
۱۸۳۳۹۳۰۷۰	۵۲۱۴	۴۸۲۷۹۰۲۶	۱۰۵۶	۸۶۱۶۵۱۶۴۰	۸۸۸	خراسان رضوی
۱۰۲۵۳۰۰۰	۲۲۰	۴۷۷۱۰۰	۲۳	۳۵۸۲۹۳۱۷	۴۱	خراسان شمالی
۹۲۷۰۶۹۳۶	۲۴۰۱	۱۴۷۷۰۱۰	۸۶	۲۳۴۶۲۴۸۷	۲۳	خوزستان
۴۲۶۴۴۰۰۰	۹۱۷	۱۱۵۷۳۵۴۱	۲۶۱	۱۲۷۳۸۵۳۷۸	۱۲۹	زنجان
۴۲۵۹۷۳۱۶	۹۸۵	۴۹۳۴۲۴۷	۱۱۹	۱۵۷۲۸۲۵۱۶	۱۵۹	سمنان
۳۴۴۵۷۱۰۰۰	۵۶۵۹	۱۳۳۹۰۷	۵	۸۱۳۲۹۰۲	۸	سیستان و بلوچستان
۱۳۵۹۳۱۸۵۰	۴۹۷۳	۷۷۷۷۶۱۰۶	۶۱۰	۴۲۵۳۵۹۵۱۷	۴۴۱	فارس
۱۱۳۸۵۶۰۷۱	۲۴۲۴	۱۳۳۷۴۲۷۵	۴۸۱	۵۷۳۸۵۹۱۹۴	۶۰۶	قزوین
۲۹۷۵۱۵۹۰۰	۶۴۴۵	۷۵۲۵۱۵۸	۳۲۱	۱۸۰۳۷۴۷۳۴	۱۸۸	قم
۹۷۲۶۰۰۰	۲۰۸	۱۵۶۲۹۷	۱۵	۲۳۲۲۷۴۳۰	۲۳	کردستان
۷۱۵۴۴۸۷۵	۱۵۵۷	۱۱۱۷۸۷۱۶	۱۸۸	۲۴۳۲۰۱۴۷۰	۲۶۲	کرمان
۵۵۹۱۶۸۰۰	۱۳۶۱	۵۶۳۰۸۵	۸۳	۱۲۶۰۳۶۳۳۱	۱۳۴	کرمانشاه
۱۰۸۱۰۸۹۸	۳۰۹	۲۹۷۹۸۳	۴۷	۳۹۰۰۷۰۵۵	۴۰	کهگیلویه و بویراحمد
۳۰۱۲۹۴۰۵	۶۰۴	۱۲۱۰۳۸۴۶	۶۰۴	۱۵۹۶۱۷۰۷۴	۱۶۴	گلستان
۹۲۵۲۷۰۰	۲۴۶	۷۴۶۵۶۸	۲۶	۱۸۰۲۴۷۷۹	۲۰	گیلان
۶۴۵۵۱۳۳۳	۲۲۳۱	۵۸۳۹۴۲۱	۲۱۲	۵۴۳۹۳۴۰۸	۶۰	لرستان
۶۷۶۷۴۷۳۹	۱۵۵۰	۹۱۱۳۹۱۷	۳۹۴	۱۵۸۶۰۷۴۸۹	۱۶۷	مازندران
۲۸۲۰۱۹۵۴۷	۶۲۲۱	۶۵۶۲۰۲۱	۳۶۲	۳۴۴۹۶۸۲۱۳	۳۷۰	مرکزی
۲۴۷۲۱۰۰	۸۳	۱۳۹۳۹۰	۵	۱۷۱۶۴۷۰	۱	هرمزگان
۶۲۹۵۳۲۹۷	۱۳۸۳	۱۶۹۸۹۳۵	۱۰۹	۱۹۲۸۴۴۸۳۰	۲۱۲	همدان
۴۷۳۷۶۵۰۰	۱۱۳۳	۱۵۷۴۰۳۴۰	۳۱۶	۳۶۵۸۵۶۶۴۴	۳۷۵	یزد

۲۷- مقدار و ارزش تولید شیر، کود، گوساله و گاو پروار شده گاوداری‌های صنعتی بر حسب استان: ۱۳۹۱

گوساله و گاو پروار شده		کود خشک		شیر		استان
ارزش (هزار ریال)	تعداد (رأس)	ارزش (هزار ریال)	مقدار (صد تن)	ارزش (هزار ریال)	مقدار (صد تن)	
۱۷۴۸۱۰۷۱۵۱۰	۵۰۷۴۶۶	۵۵۹۶۷۴۸۲۲	۲۷۴۱۳	۳۱۹۳۴۴۳۱۷۷۱	۳۷۹۳۰	کل کشور
۳۲۲۴۶۵۷۳۴	۹۸۸۴	۱۰۱۲۱۶۸۹	۵۳۴	۸۲۵۰۸۰۶۹۵	۹۸۰	آذربایجان شرقی
۱۹۶۲۴۶۵۰۰	۵۲۰۸	۵۸۰۰۸۵۰	۳۸۱	۲۶۷۲۵۹۸۵۴	۳۴۶	آذربایجان غربی
۱۹۲۴۵۸۲۵۰	۵۳۸۸	۸۱۹۴۶۸۰	۳۴۹	۴۶۴۹۰۳۰۹۰	۵۳۶	اردبیل
۱۵۱۳۲۸۴۵۵۱	۴۷۶۸۴	۸۶۵۷۰۷۸۰	۴۸۵۱	۵۹۸۵۵۱۵۱۸۰	۶۹۱۱	اصفهان
۲۰۲۶۰۴۱۱۳	۹۶۶۳	۱۶۵۲۸۳۹۸	۱۲۲۵	۲۰۴۸۲۲۰۷۵۸	۲۴۱۵	البرز
۵۸۵۳۴۰۰۰	۱۸۹۶	۱۸۱۵۲۰۰	۴۶	۲۹۷۰۰۶۱۰	۴۱	ایلام
۴۱۱۹۲۸۴۵۵	۱۱۷۵۹	۳۷۳۹۸۵۴	۱۱۱	۲۴۲۶۳۴۷۹	۲۲	بوشهر
۵۴۱۴۲۴۸۹۶۸	۱۴۸۰۴۰	۷۰۰۴۶۶۵۲	۴۹۵۱	۵۹۰۲۹۶۵۱۱۳	۶۸۹۴	تهران
۱۹۸۷۵۸۲۲۰	۶۲۷۴	۹۹۱۸۲۲۰	۵۲۷	۵۹۵۷۷۴۶۹۳	۷۱۴	چهارمحال و بختیاری
۸۶۳۲۷۵۰۰	۲۸۳۶	۳۳۳۳۵۷۴	۱۹۴	۱۸۴۸۷۲۶۶۴	۲۴۵	خراسان جنوبی
۵۴۶۴۷۴۲۵۲	۲۱۰۱۲	۴۱۱۷۰۸۶۸	۱۴۰۸	۳۰۸۲۷۵۶۲۶۵	۳۵۷۷	خراسان رضوی
۹۸۹۸۲۵۰۰	۲۸۹۳	۲۱۱۱۱۸۴	۱۲۶	۱۴۰۳۲۴۶۳۱	۱۷۸	خراسان شمالی
۴۹۵۷۵۵۵۰۶	۱۴۱۰۰	۵۲۳۸۷۵۹	۳۲۱	۷۴۲۷۴۳۵۱	۸۸	خوزستان
۱۶۷۳۶۸۲۵۰	۴۶۹۳	۹۸۰۹۳۷۹	۳۲۵	۴۷۰۲۲۸۲۸۰	۵۳۲	زنجان
۶۴۰۵۵۸۱۴۲	۲۰۱۸۴	۱۶۷۲۸۷۱۴	۵۱۴	۸۱۰۱۴۴۴۳۶	۹۵۹	سمنان
۵۶۷۹۳۴۴۵۰	۱۱۴۰۷	۳۶۳۲۱۰	۴۰	۸۳۶۵۵۹۰	۱۲	سیستان و بلوچستان
۶۱۹۷۵۶۱۱۲	۳۱۱۰۹	۵۳۹۶۴۵۴۴	۱۸۵۶	۲۶۴۳۱۱۳۰۹۰	۳۴۷۹	فارس
۵۹۴۷۲۴۸۷۱	۱۳۱۵۵	۲۲۸۹۳۵۱۳	۱۶۷۸	۲۱۰۴۱۵۶۷۰۷	۲۳۲۴	قزوین
۱۴۱۵۱۸۸۸۱۰	۳۸۳۱۴	۲۸۰۰۵۴۴۸	۱۳۸۵	۷۱۶۹۹۴۷۰۸	۸۴۹	قم
۱۰۵۳۶۳۹۰۰	۲۴۱۹	۶۰۰۷۶۵	۵۹	۸۱۶۶۰۵۰۳	۱۰۲	کردستان
۳۸۶۷۰۸۹۰۰	۱۰۸۸۸	۲۵۵۸۲۳۸۵	۶۷۰	۷۵۴۶۰۵۶۹۳	۹۹۵	کرمان
۲۱۹۸۴۴۰۰۴	۶۶۲۲	۲۲۷۳۹۰۹	۳۳۳	۴۴۹۴۴۲۸۰۱	۵۰۲	کرمانشاه
۴۲۱۹۲۴۶۶	۱۴۱۷	۱۴۰۹۰۷۴	۲۰۵	۱۴۳۶۸۵۸۱۰	۱۶۱	کهگیلویه و بویراحمد
۱۲۱۰۲۷۹۵۰	۳۲۶۸	۱۰۵۱۰۵۵۹	۸۳۷	۶۷۳۶۲۰۶۴۴	۸۵۴	گلستان
۳۶۸۰۸۹۷۰	۱۱۷۰	۳۲۳۲۳۸۷	۱۳۷	۸۲۶۳۵۳۳۱	۱۰۹	گیلان
۲۴۰۸۷۹۴۰۰	۸۱۳۷	۶۲۰۸۰۸۰	۳۱۳	۱۷۷۳۸۶۳۳۸	۲۲۹	لرستان
۱۶۹۶۵۱۶۰۰	۴۷۱۵	۲۲۷۰۹۹۱۷	۹۰۷	۴۷۱۴۳۲۸۷۹	۶۰۰	مازندران
۱۹۰۳۷۲۷۷۵۰	۴۸۹۳۵	۱۹۴۵۳۹۲۷	۱۲۵۵	۹۶۲۳۴۹۲۹۳	۱۱۵۱	مرکزی
۷۳۹۹۶۰۰۰	۲۳۷۰	۶۳۹۸۸۰	۲۳	۳۹۶۷۵۱۴	۴	هرمزگان
۱۵۳۷۷۹۷۳۶	۴۶۹۶	۴۵۸۵۴۸۵	۳۷۰	۳۴۶۶۱۳۹۲۳	۴۳۵	همدان
۲۸۳۴۲۶۶۵۰	۷۳۳۰	۶۶۱۱۲۹۴۰	۱۴۸۲	۱۴۰۸۱۱۵۸۵۰	۱۶۸۶	یزد

۲۸- مقدار و ارزش خوراک دام مصرف شده گاوداری‌های صنعتی کشور: ۱۳۹۱ (صدتن- هزار ریال)

گاوداری‌های با فعالیت پرواربندی		گاوداری‌های تولیدکننده شیر		کل گاوداری‌های صنعتی		شرح
مقدار	ارزش	مقدار	ارزش	مقدار	ارزش	
۱۵۴۶۶۷۰	۲۵۹۰	۱۳۹۲۵۱۴۵	۲۳۷۰۶	۱۵۴۷۱۸۱۴	۲۶۲۹۵	جو
۱۳۹۹۵۶۴	۳۱۳۴	۲۸۰۷۹۲۲	۷۸۳۶	۴۲۰۷۴۸۷	۱۰۹۷۱	سیبوس
۱۲۹۴۲۰	۲۷۴	۴۸۱۲۱۹۵	۹۵۹۸	۴۹۴۱۶۱۵	۹۸۷۲	تفاله خشک چغندر
۱۰۲۹۱	۳۵	۶۷۱۹۶	۲۱۴	۷۷۴۸۷	۲۴۸	ملاس
۱۰۰۹۱۵	۱۲۳	۷۹۵۱۴۶۸	۷۳۸۱	۸۰۵۲۳۸۳	۷۵۰۴	کنجاله
۱۳۸۰۰۴۵	۲۱۸۲	۱۰۷۶۹۷۴۲	۱۵۵۵۳	۱۲۱۴۹۷۸۸	۱۷۷۳۴	کنسانتره آماده
۱۳۲۱۱۳۸	۲۴۲۹	۱۹۹۲۹۷۵۵	۳۲۵۴۲	۲۱۲۵۰۸۹۳	۳۴۹۷۱	یونجه (خشک)
۲۰۵۱۹	۶۷	۱۳۹۸۳۶	۵۲۵	۱۶۰۳۵۵	۵۹۲	یونجه (تر)
۹۹۷۱	۲۱	۸۰۳۴۰	۲۱۳	۹۰۳۱۱	۲۳۴	شیدر، اسپرس و خلر (خشک)
۴۳۲۵	۲۸	۵۷۲۲۱	۳۵۳	۶۱۵۴۵	۳۸۱	شیدر، اسپرس و خلر (تر)
۴۳۷۳۶۶	۳۳۹۰	۵۹۰۳۴۲۱	۴۹۴۰۳	۶۳۴۰۷۸۷	۵۲۷۹۴	ذرت علوفه‌ای
۱۱۸۳۹۲	۲۴۳	۱۱۳۴۴۸۰۵	۱۷۴۸۵	۱۱۴۶۳۱۹۶	۱۷۷۲۸	ذرت دانه‌ای
۹۴۴۰۷۵	۳۱۱۴	۳۲۰۷۳۹۲	۱۰۵۶۸	۴۱۵۱۴۶۷	۱۳۶۸۲	کاه
۲۵۱۳۲۹۴۴	-	۳۷۸۸۴۱۴۹۸	-	۴۰۳۹۷۴۴۴۲	-	پودر استخوان، شیر خشک و مکمل‌های غذایی
۳۵۸۳۱۵۴۰۹	۲۲۶۷	۵۶۰۷۴۳۱۰۱	۷۰۸۷	۹۱۹۰۵۸۵۱۱	۹۳۵۴	سایر علوفه

مرکز آمار ایران

۲۹- مقدار انواع خوراک دام مصرف شده در گاوداری‌های صنعتی بر حسب استان: ۱۳۹۱ (صدتن)

استان	جو	سبوس	تفاله خشک چغندر	ملاس	کنجاله	کنسانتره آماده	یونجه	
							خشک	تر
کل کشور	۲۶۲۹۵	۱۰۹۷۱	۹۸۷۲	۲۴۸	۷۵۰۴	۱۷۷۳۴	۳۴۹۷۱	۵۹۲
آذربایجان شرقی	۱۴۳/۶	۸۳/۵	۵۹	۴/۵	۴۲/۲	۲۶۲/۲	۵۰۷/۹	۱۵/۲
آذربایجان غربی	۵۴/۸	۷۲/۸	۵۹/۱	۴/۷	۳/۵	۱۳۲/۶	۲۹۳/۶	۱۶/۵
اردبیل	۳۷۳/۸	۸۸/۵	۳۵/۴	۲۷/۷	۷۲/۱	۱۵/۶	۴۲۴/۹	۳۶/۴
اصفهان	۸۴۵۷	۹۰۴/۳	۴۷۲۷/۸	۴۱/۲	۶۰۳	۱۰۵۸/۷	۷۸۱۶/۹	۹۲
البرز	۵۴۹/۳	۲۸۷/۳	۱۱۸/۳	۱۱/۷	۲۲۵/۱	۸۳/۹	۷۲۰/۸	۳/۴
ایلام	۲۲	۱۷/۹	۴۶/۴	۰/۱	۲/۳	۲۹/۷	۶۹/۶	۱/۸
بوشهر	۴۱/۶	۸۱/۷	۲/۵	۰	۱/۸	۲/۳	۳۶	۰/۵
تهران	۱۲۵۲۹/۴	۵۲۲۰	۴۲۰۷/۷	۹۱/۲	۵۵۷۰/۳	۹۵۹/۳	۱۸۴۶۹/۸	۱۶۵/۸
چهارمحال و بختیاری	۸۵/۹	۸۰	۱۶/۶	۰/۹	۱۹/۶	۲۶۲/۵	۲۱۵/۱	۰/۷
خراسان جنوبی	۱۱/۹	۱۸	۴/۳	۰/۸	۷/۷	۱۷۷/۹	۱۶۰/۱	۲
خراسان رضوی	۵۲۲	۲۶۱/۵	۶۶/۸	۱۸/۵	۱۸۴/۸	۳۳۵۶	۷۸۷	۵۲/۸
خراسان شمالی	۴۸/۷	۲۲/۸	۴/۹	//	۹/۷	۹۱/۶	۵۸/۱	۹
خوزستان	۱۱۷/۴	۱۳۴	۱۴/۳	۱۶/۹	۵/۷	۱۰۳/۶	۱۳۲/۳	۱۵/۵
زنجان	۲۲۵/۶	۱۷۲/۴	۱۳/۶	۲/۳	۵۹/۹	۴۰۹/۵	۲۲۳	۱۰
سمنان	۲۲۴/۱	۸۱	۱۷/۳	۰/۳	۲۰/۶	۶۳۵/۴	۲۸۸/۷	۶/۶
سیستان و بلوچستان	۳۱	۴۸/۷	۰/۵	//	۲	۳۱/۵	۳۴/۶	۲۵/۳
فارس	۴۱۸/۵	۵۷۰/۸	۶۹/۱	۰/۶	۸۶/۵	۷۴۷/۸	۶۴۱/۵	۱۳/۳
قزوین	۵۶۶/۱	۲۵۳/۳	۸۴/۵	۷/۴	۱۸۸/۵	۲۴۹/۹	۸۲۲/۷	۰/۴
قم	۴۳۶/۸	۲۵۴/۴	۷/۷	۰/۴	۱۶/۷	۸۷۵/۶	۵۵۱/۸	۳/۱
کردستان	۲۰/۴	۲۰/۱	۴/۹	۰/۵	۲/۲	۳۴	۵۰/۷	۰/۵
کرمان	۱۴۵/۹	۱۷۷/۱	۶۹/۶	۱/۱	۶۷/۱	۵۲۷/۳	۳۸۵	۳۰/۹
کرمانشاه	۱۱۵/۵	۷۲/۲	۲۴/۳	۳/۴	۷۴/۳	۶۸/۴	۲۷۲/۱	//
کهگیلویه و بویراحمد	۱۸/۱	۲۴/۱	۴/۴	۰/۱	۲/۹	۸/۳	۳۵/۴	۰/۲
گلستان	۲۵۶/۶	۱۲۴/۴	۳۶/۱	۵/۲	۷۲/۸	۱۵۴/۲	۱۱۴	۳۹/۱
گیلان	۲۳/۹	۲۷	۹/۵	۱/۷	۷/۴	۴۱	۳۵/۱	۰/۷
لرستان	۱۱۵/۶	۶۹/۴	۶/۷	۰/۲	۲۵/۳	۴۶/۹	۱۰۰/۵	۱/۱
مازندران	۸۴/۱	۱۶۸/۶	۶۷/۵	۴/۲	۲۷/۸	۱۷۵/۸	۲۲۹/۸	۱۲/۴
مرکزی	۴۷۴/۹	۱۵۰۴/۹	۱۹/۹	۰/۶	۳۶	۶۰۶/۱	۷۵۱/۷	۲۳/۱
هرمزگان	۱۰/۹	۳۱/۷	۰/۲	۰/۳	۰/۸	۱۶/۱	۱۶	۰/۷
همدان	۱۰۶/۵	۶۲/۴	۱۴/۵	۰/۷	۳۴	۸۸/۵	۱۸۴/۴	۱۲/۱
یزد	۶۳/۴	۳۵/۱	۵۸	۱/۴	۳۱/۶	۶۴۸۲	۴۴۲	۱/۱



۲۹- مقدار انواع خوراک دام مصرف شده در گاوداری‌های صنعتی بر حسب استان: ۱۳۹۱ (دنباله)

استان	شیدر، اسپرس و خلر		ذرت علوفه‌ای	ذرت دانه‌ای	کاه	سایر علوفه
	خشک	تر				
کل کشور	۲۳۴	۳۸۱	۵۲۷۹۴	۱۷۷۲۸	۱۳۶۸۲	۹۳۵۴
آذربایجان شرقی	۱	۱	۶۳۴/۸	۹۷/۹	۱۳۷/۲	۴۳/۲
آذربایجان غربی	//	//	۴۰۴/۶	۷/۳	۹۴	۴۲۱/۲
اردبیل	۵	//	۶۷۵/۳	۳۹۲/۵	۱۸۴/۲	۳/۱
اصفهان	۷۹	۹۱	۱۳۱۴۷	۶۷۴۷/۱	۲۱۶۰/۶	۵۱۶/۷
البرز	۱	۱	۳۱۶۴/۵	۳۱۶/۹	۳۱۵/۴	۷۵/۹
ایلام	۱	۰	۸۹	۵/۸	۳۳/۶	۸/۲
بوشهر	//	۲	۱۴۰/۱	۴/۹	۸۷/۱	۶۲/۳
تهران	۱۱	۲	۱۳۶۵۱	۸۷۴۲/۴	۵۴۸۷	۵۶۹۴/۱
چهارمحال و بختیاری	۱	۰	۱۱۳۵/۸	۴۵	۶۸/۷	۲۳/۲
خراسان جنوبی	۰	۰	۲۴۶/۹	۵/۴	۲۴۷/۵	۱۳/۴
خراسان رضوی	۷۴	۱	۱۶۱۸	۱۸۲/۷	۴۴۶	۱۵۲/۷
خراسان شمالی	//	//	۱۹۲/۵	۱۱/۳	۶۲/۴	۱۵/۶
خوزستان	//	۱	۳۳۷/۴	۵۳	۳۷۴/۳	۳/۵
زنجان	۲	۱	۴۳۶/۶	۷۹/۱	۴۷/۸	۵/۳
سمنان	//	//	۶۹۷/۵	۱۱/۵	۲۴۱/۲	۲۵/۹
سیستان و بلوچستان	//	۰	۲۹/۷	۱۷/۱	۵۳/۷	۳۹/۷
فارس	۸	۷	۵۲۷۷/۴	۱۵۰/۳	۸۷۰/۳	۷۱۷
قزوین	//	//	۲۷۳۷	۲۵۸/۸	۲۷۷/۹	۱۳۵/۳
قم	۱	۰	۶۹۰/۵	۳۹/۶	۳۸۷/۵	۷۶/۲
کردستان	۴	//	۴۲/۷	۳/۴	۴۲/۶	۲/۶
کرمان	//	۲	۱۱۴۹/۲	۱۳۷/۸	۲۶۴/۶	۷۹/۹
کرمانشاه	۲۸	۱	۷۵۵/۳	۸۳/۱	۴۰	۲۴/۷
کهگیلویه و بویراحمد	//	//	۱۸۳/۹	۱۳/۷	۱۳/۹	۱/۷
گلستان	۲	۶۵	۹۷۱	۷۹/۳	۲۴۳/۲	۶۱۳/۷
گیلان	۴	۱۲	۷۰/۴	۱۲	۴۹/۸	۱۲/۶
لرستان	۲	۱	۴۶۴/۹	۳۹/۴	۶۴/۳	۸/۱
مازندران	۶	۱۸۳	۴۸۵/۸	۵۴/۶	۲۵۹/۹	۷۴/۴
مرکزی	۱	۷	۱۰۲۶/۷	۷۶/۲	۵۰۷/۶	۲۳۰/۸
هرمزگان	۰	۰	۱۷/۲	۱/۷	۲۰/۸	۶/۷
همدان	۱	۲	۴۴۳	۳۸/۱	۸۵/۱	۱۹۷/۲
یزد	//	//	۱۸۷۸	۱۹/۹	۵۴۱	۶۸/۸

۳۰- مقدار انواع خوراک دام مصرف شده در گاوداری‌های صنعتی تولیدکننده شیر بر حسب استان: ۱۳۹۱ (صدتن)

استان	جو	سبوس	تفاله خشک چغندر	ملاس	کنجاله	کنسانتره آماده	یونجه	
							خشک	تر
کل کشور	۲۳۷۰۶	۷۸۳۶	۹۵۹۸	۲۱۴	۷۳۸۱	۱۵۵۵۳	۳۲۵۴۲	۵۲۵
آذربایجان شرقی	۱۱۷/۷	۶۸/۵	۴۸/۴	۳/۱	۳۹/۱	۲۳۱/۱	۴۱۵/۵	۴/۹
آذربایجان غربی	۳۰/۶	۴۹/۸	۵۲/۳	۳/۴	۳/۵	۱۰۲/۶	۲۳۸/۳	۱۴/۴
اردبیل	۳۴۷	۶۵/۱	۳۳/۵	۲۷/۷	۷۱/۴	۸/۵	۳۹۸/۸	۳۶/۴
اصفهان	۸۳۶۶/۴	۸۶۰	۴۷۰/۱	۴۰	۵۹۴	۹۸۰/۵	۷۷۵۴/۷	۸۸/۸
البرز	۵۱۵/۲	۲۶۶	۱۱۶/۶	۱۱/۷	۲۱۸/۸	۷۹/۷	۶۹۲/۱	۲/۴
ایلام	۱۴/۹	۱۱/۹	۱۹/۳	۰/۱	۰/۸	۲۲/۶	۳۹	//
بوشهر	۶/۶	۵/۹	۰/۸	۰	۱/۸	//	۶/۱	۰/۱
تهران	۱۱۶۰/۱/۹	۴۵۶۹/۸	۴۰۹۱	۸۱/۸	۵۵۰/۱/۹	۷۳۳/۹	۱۷۶۷۵/۸	۱۶۳/۱
چهارمحال و بختیاری	۸۲/۷	۷۹/۱	۱۶/۴	۰/۹	۱۹/۴	۲۵۶/۳	۲۱۱/۹	۰/۷
خراسان جنوبی	۹/۸	۱۴/۹	۴/۲	۰/۷	۷/۷	۱۶۴	۱۵۱/۲	۱/۸
خراسان رضوی	۴۸۲/۸	۲۵۲/۳	۶۳/۲	۱۶/۵	۱۷۹/۲	۳۳۱۳/۸	۷۶۱	۵۰/۷
خراسان شمالی	۳۲/۲	۱۸/۸	۴/۳	//	۹/۷	۷۴/۲	۴۶/۸	۸/۸
خوزستان	۲۳/۶	۲۳/۹	۲/۲	۰/۳	۵	۱۹/۵	۲۷/۶	۸/۹
زنجان	۸۶/۳	۴۱/۴	۱۲/۵	۲/۳	۵۷/۹	۳۰/۵	۲۰۱/۴	۸/۴
سمنان	۱۰۴/۳	۴۲/۱	۱۲/۱	//	۱۶/۷	۵۲۱/۳	۲۹۷/۱	۴/۳
سیستان و بلوچستان	۶/۵	۱۹/۳	۰	//	۰	۶/۳	۹/۷	۸/۷
فارس	۳۲۹/۳	۴۴۲/۸	۴۷/۵	۰/۵	۸۴/۲	۶۶۰	۵۴۰/۳	۱۰/۶
قزوین	۴۷۴/۱	۱۹۹/۲	۸۰/۱	۶/۸	۱۸۶/۱	۱۸۰/۷	۷۳۴/۴	۰/۲
قم	۷۴/۲	۴۰/۵	۶	۰/۳	۱۴/۷	۵۱۲/۶	۲۸۷/۳	۳/۱
کردستان	۱۴/۶	۱۴/۴	۴/۲	۰/۲	۱/۳	۲۴/۶	۳۴/۷	۰/۲
کرمان	۱۲۷/۱	۱۶۰/۴	۶۷/۵	۱/۱	۶۵/۸	۵۰۶/۳	۲۵۴/۷	۲۴
کرمانشاه	۹۱/۶	۵۷/۳	۱۹	۲/۷	۷۱	۵۲/۶	۱۶۶/۸	//
کهگیلویه و بویراحمد	۱۵/۳	۱۴/۵	۴/۴	۰/۱	۲/۹	۲/۵	۲۸/۹	۰/۲
گلستان	۲۵۴/۷	۱۲۲/۸	۳۶	۵/۲	۷۲/۳	۱۵۱	۱۱۲/۳	۳۹
گیلان	۲۰/۶	۲۳	۷/۵	۱/۵	۷/۲	۳۵/۳	۳۲/۳	۰/۷
لرستان	۸۱/۶	۴۶/۱	۶/۴	//	۲۴/۸	۲۷/۵	۷۵/۸	۱
مازندران	۶۹/۱	۱۴۲/۴	۵۶/۲	۴/۲	۲۶	۱۵۶/۱	۲۱۵/۲	۱۲/۱
مرکزی	۱۷۲/۵	۹۱/۲	۱۵/۹	۰/۵	۳۲/۳	۳۷۷/۲	۴۵۱/۲	۱۸/۸
هرمزگان	۱/۵	۲/۸	۰	۰	۰/۴	۲	۲/۳	۰
همدان	۹۶	۵۶/۷	۱۳/۷	۰/۶	۳۳/۱	۸۱	۱۶۹/۴	۱۱/۵
یزد	۵۵/۲	۳۲/۳	۵۵/۸	۱/۴	۳۱/۵	۶۲۳۸/۶	۴۰۹/۶	۱/۱



۳۰- مقدار انواع خوراک دام مصرف شده در گاوداری‌های صنعتی تولیدکننده شیر بر حسب استان: ۱۳۹۱ (دنباله) (صدتن)

استان	شیدر، اسپرس و خلر		ذرت علوفه‌ای	ذرت دانه‌ای	کاه	سایر علوفه
	خشک	تر				
کل کشور	۲۱۳	۳۵۳	۴۹۴۰۳	۱۷۴۸۵	۱۰۵۶۸	۷۰۸۷
آذربایجان شرقی	//	۱	۵۹۰	۸۳/۱	۹۸	۳۲/۶
آذربایجان غربی	//	//	۳۵۳/۹	۶	۶۷/۹	۱۱۶/۸
اردبیل	۲	//	۶۶۰/۲	۳۷۷/۶	۱۴۶/۶	۰/۵
اصفهان	۷۴	۷۵	۱۲۹۱۹/۸	۶۷۲۹/۵	۲۰۹۴	۵۰۲/۴
البرز	۱	۱	۳۰۶۲/۱	۳۰۷/۷	۳۰۴/۲	۶۸/۷
ایلام	۱	۰	۵۳/۶	۲	۲۸/۲	۵/۳
بوشهر	//	//	۱۶/۹	۲/۲	۶/۴	۳/۵
تهران	۸	۲	۱۲۹۵۴	۸۶۶۰/۴	۴۲۳۴/۴	۴۶۵۲/۹
چهارمحال و بختیاری	۱	۰	۱۱۱۳/۲	۴۴/۷	۶۷	۲۳/۱
خراسان جنوبی	۰	۰	۲۲۸/۶	۵/۴	۲۳۷/۲	۱۲/۳
خراسان رضوی	۷۱	۱	۱۵۶۵/۴	۱۸۱/۲	۴۲۵/۲	۱۵۱/۳
خراسان شمالی	//	//	۱۸۰/۵	۱۱/۳	۴۷/۳	۱۵/۴
خوزستان	//	۱	۱۰۰/۹	۵۰/۳	۱۷۳/۳	۱/۲
زنجان	۲	//	۳۸۷/۵	۷۷/۲	۳۶/۲	۴/۹
سمنان	//	//	۵۶۴/۸	۸/۶	۱۶۶/۱	۱۶/۹
سیستان و بلوچستان	//	۰	۹/۲	۵/۴	۱۴/۶	۰/۹
فارس	۷	۴	۴۷۱۹/۳	۱۳۴/۸	۴۴۵/۶	۳۵۸/۶
قزوین	//	//	۲۵۲۶/۶	۲۵۲/۳	۲۱۲/۲	۸۸/۷
قم	۱	۰	۵۸۶/۲	۲۹	۱۵۰	۱۹
کردستان	۲	//	۳۷/۴	۳	۲۸/۶	۱/۴
کرمان	//	۲	۱۰۸۱/۲	۱۳۴	۲۳۵/۷	۶۲/۵
کرمانشاه	۲۷	۱	۷۱۹/۶	۷۷/۷	۲۴/۵	۲۲/۵
کهگیلویه و بویراحمد	//	//	۱۵۹/۵	۱۳/۱	۱۱/۶	۰/۶
گلستان	۲	۶۴	۹۵۷/۵	۷۹/۱	۲۴۰/۳	۶۱۳/۱
گیلان	۴	۱۲	۶۷/۲	۱۱/۶	۴۰/۹	۱۲
لرستان	۱	۱	۳۴۶/۱	۳۴/۸	۲۹/۹	۵/۸
مازندران	۶	۱۷۸	۴۶۹/۲	۵۲/۵	۲۳۲/۱	۷۲/۵
مرکزی	//	۷	۷۵۶/۷	۵۴/۲	۱۸۴/۶	۱۴/۸
هرمزگان	۰	۰	۱/۵	۰	۳/۹	۰/۹
همدان	۱	۲	۴۱۷/۶	۳۶/۹	۷۴/۱	۱۳۹/۹
یزد	//	//	۱۷۹۷/۱	۱۹/۴	۵۰۷/۱	۶۵/۸

۳۱- مقدار انواع خوراک دام مصرف شده در گاوداری‌های صنعتی با فعالیت پروراندی بر حسب استان: ۱۳۹۱ (صدتن)

استان	جو	سبوس	تفاله خشک چغندر	ملاس	کنجاله	کنسانتره آماده	یونجه	
							خشک	تر
کل کشور	۲۵۹۰	۳۱۳۴	۲۷۴	۳۵	۱۲۳	۲۱۸۲	۲۴۲۹	۶۷
آذربایجان شرقی	۲۵/۹	۱۵	۱۰/۶	۱/۴	۳/۱	۳۱/۱	۹۲/۳	۱۰/۳
آذربایجان غربی	۲۴/۲	۲۳	۶/۸	۱/۳	//	۳۰	۵۵/۳	۲/۱
اردبیل	۲۶/۸	۲۳/۴	۱/۹	۰	۰/۷	۷/۲	۲۶/۲	۰
اصفهان	۹۰/۶	۴۴/۲	۲۶/۸	۱/۲	۹	۷۸/۲	۶۲/۲	۳/۲
البرز	۳۴/۲	۲۱/۳	۱/۷	۰	۶/۳	۴/۲	۲۸/۸	۱
ایلام	۷/۱	۶	۲/۷	۰	۱/۶	۷/۱	۳۰/۷	۱/۸
بوشهر	۳۵/۱	۷۵/۷	۱/۷	۰	//	۲/۳	۲۹/۹	۰/۴
تهران	۹۲۷/۵	۶۴۹/۹	۱۱۶/۶	۹/۴	۶۸/۴	۲۲۵/۴	۷۹۴	۲/۶
چهارمحال و بختیاری	۳/۲	۰/۹	۰/۳	۰	۰/۲	۶/۲	۳/۲	۰
خراسان جنوبی	۲	۳/۱	۰/۱	//	۰	۱۳/۹	۹	۰/۲
خراسان رضوی	۳۹/۲	۹/۲	۳/۶	۲/۱	۵/۶	۴۲/۲	۲۵/۹	۲/۱
خراسان شمالی	۱۶/۵	۳/۹	۰/۶	۰	۰	۱۷/۴	۱۱/۳	۰/۲
خوزستان	۹۳/۸	۱۱۰/۱	۱۲/۲	۱۶/۶	۰/۶	۸۴/۱	۱۰۴/۶	۶/۶
زنجان	۱۳۹/۳	۱۳۱	۱/۱	//	۲	۳۷۹/۱	۲۱/۶	۱/۶
سمنان	۱۱۹/۹	۳۸/۸	۵/۲	۰/۳	۳/۹	۱۱۴/۱	۹۱/۶	۲/۲
سیستان و بلوچستان	۲۴/۵	۲۹/۵	۰/۵	۰	۲	۲۵/۲	۲۴/۹	۱۶/۶
فارس	۸۹/۲	۱۲۸	۲۱/۷	۰/۱	۲/۳	۸۷/۷	۱۰۱/۳	۲/۷
قزوین	۹۲	۵۴/۲	۴/۴	۰/۶	۲/۴	۶۹/۱	۸۸/۳	۰/۲
قم	۳۶۲/۶	۲۱۳/۸	۱/۸	۰/۱	۲	۳۶۳	۲۶۴/۵	۰
کردستان	۵/۹	۵/۷	۰/۸	۰/۴	۰/۸	۹/۳	۱۶	۰/۳
کرمان	۱۸/۹	۱۶/۷	۲/۱	//	۱/۳	۲۱	۳۰/۴	۶/۹
کرمانشاه	۲۳/۹	۱۵/۹	۵/۲	۰/۷	۳/۳	۱۵/۹	۱۰۵/۳	۰
کهگیلویه و بویراحمد	۲/۸	۹/۶	۰	۰	۰	۵/۸	۶/۵	۰
گلستان	۱/۹	۱/۷	۰/۱	//	۰/۵	۳/۲	۱/۸	۰/۱
گیلان	۳/۳	۴/۱	۲	۰/۲	۰/۲	۵/۷	۲/۸	۰
لرستان	۳۴	۲۳/۴	۰/۲	۰/۲	۰/۵	۱۹/۵	۲۴/۷	۰/۱
مازندران	۱۵	۲۶/۲	۱۱/۳	۰/۱	۱/۷	۱۹/۷	۱۴/۷	۰/۳
مرکزی	۳۰۲/۴	۱۴۱۳/۷	۴	۰/۱	۳/۷	۲۲۹	۳۰۰/۴	۴/۲
هرمزگان	۹/۵	۲۸/۹	۰/۲	۰/۳	۰/۴	۱۴/۱	۱۳/۷	۰/۷
همدان	۱۰/۶	۵/۶	۰/۸	۰/۱	۰/۹	۷/۶	۱۵	۰/۶
یزد	۸/۲	۱/۸	۲/۲	۰	۰/۱	۲۴۳/۵	۳۲/۵	۰

۳۱- مقدار انواع خوراک دام مصرف شده در گاوداری‌های صنعتی با فعالیت پروراندی بر حسب استان: ۱۳۹۱ (دنباله) (صدتن)

استان	شیدر، اسپرس و خلر		ذرت علوفه‌ای	ذرت دانه‌ای	کاه	سایر علوفه
	خشک	تر				
کل کشور	۲۱	۲۸	۳۳۹۰	۲۴۳	۳۱۱۴	۲۲۶۷
آذربایجان شرقی	//	۰	۴۴/۹	۱۴/۸	۳۹/۲	۱۰/۶
آذربایجان غربی	۰	۰	۵۰/۷	۱/۲	۲۶/۲	۳۰۴/۵
اردبیل	۳	۰	۱۵/۲	۱۴/۹	۳۷/۶	۲/۶
اصفهان	۶	۱۵	۲۲۷/۲	۱۷/۶	۶۶/۶	۱۴/۳
البرز	۰	۰	۱۰۲/۴	۹/۳	۱۱/۲	۷/۲
ایلام	//	۰	۳۵/۵	۳/۸	۵/۴	۲/۹
بوشهر	//	۱	۱۲۳/۲	۲/۷	۸۰/۷	۵۸/۸
تهران	۳	۰	۶۹۶/۸	۸۲	۱۲۵۲/۶	۱۰۴۱/۲
چهارمحال و بختیاری	//	۰	۲۲/۵	۰/۳	۱/۶	۰/۱
خراسان جنوبی	۰	۰	۱۸/۳	۰	۱۰/۳	۱/۲
خراسان رضوی	۳	۰	۵۲/۶	۱/۶	۲۰/۹	۱/۴
خراسان شمالی	۰	۰	۱۲	۰	۱۵	۰/۱
خوزستان	//	//	۲۳۶/۵	۲/۷	۱۷/۴	۲/۳
زنجان	۰	۱	۴۹	۱/۹	۱۱/۶	۰/۴
سمنان	//	//	۱۳۲/۷	۲/۹	۷۵/۱	۹
سیستان و بلوچستان	۰	۰	۲۰/۶	۱۱/۸	۳۹/۱	۳۸/۸
فارس	۱	۳	۵۵۸/۱	۱۵/۵	۴۲۴/۷	۳۵۸/۳
قزوین	۰	۰	۲۱۰/۴	۶/۵	۶۵/۷	۴۶/۶
قم	//	۰	۱۰۴/۴	۱۰/۶	۲۳۷/۵	۵۷/۱
کردستان	۲	۰	۵/۳	۰/۴	۱۴	۱/۲
کرمان	//	۱	۶۸	۳/۸	۲۸/۹	۱۷/۵
کرمانشاه	۱	۰	۳۵/۷	۵/۵	۱۵/۴	۲/۳
کهگیلویه و بویراحمد	۰	۰	۲۴/۴	۰/۷	۲/۳	۱/۱
گلستان	۰	//	۱۳/۵	۰/۲	۲/۹	۰/۶
گیلان	۱	//	۳/۱	۰/۴	۹	۰/۶
لرستان	۱	۰	۱۱۸/۸	۴/۵	۳۴/۴	۲/۳
مازندران	//	۵	۱۶/۶	۲/۱	۲۷/۷	۱/۹
مرکزی	۱	//	۲۷۰	۲۱/۹	۳۲۲/۹	۲۱۶/۱
هرمزگان	۰	۰	۱۵/۷	۱/۷	۱۶/۹	۵/۸
همدان	۰	//	۲۵/۴	۱/۲	۱۱	۵۷/۳
یزد	۰	۰	۸۱	۰/۵	۳۴	۲/۹

۳۲- ارزش انواع خوراک دام مصرف شده در گاوداری‌های صنعتی بر حسب استان: ۱۳۹۱ (هزار ریال)

استان	جو	سبوس	تفاله خشک چغندر	ملاس	کنجاله	کنسانتره آماده	یونجه	
							خشک	تر
کل کشور	۱۵۴۷۱۸۱۴	۴۲۰۷۴۸۷	۴۹۴۱۶۱۵	۷۷۴۸۷	۸۰۵۲۳۸۳	۱۲۱۴۹۷۸۸	۲۱۲۵۰۸۹۳	۱۶۰۳۵۵
آذربایجان شرقی	۸۳۳۳۶	۳۴۲۹۰	۲۳۶۳۸	۱۳۴۲	۴۲۱۶۴	۱۹۵۴۲۸	۲۵۱۴۷۳	۶۰۳۰
آذربایجان غربی	۳۲۸۲۷	۳۰۱۲۶	۱۲۲۸۰	۱۴۸۶	۳۰۹۷	۷۸۳۲۶	۱۳۲۷۳۶	۳۹۱۸
اردبیل	۲۶۲۷۳۰	۴۰۱۶۶	۱۷۱۷۴	۶۵۵۴	۹۶۹۰۳	۱۰۲۱۷	۱۹۱۰۵۵	۲۲۷۶
اصفهان	۵۱۱۶۰۴۴	۴۰۷۴۱۲	۱۹۸۳۹۷۷	۱۱۱۴۰	۵۹۰۵۶۰	۸۷۶۳۶۸	۴۶۱۴۷۰۵	۱۵۵۲۳
البرز	۱۹۰۸۴۴	۴۱۱۸۷	۳۳۰۵۰	۳۹۴۱	۱۵۰۵۹۰	۵۳۶۴۰	۲۱۴۶۵۳	۶۵۹
ایلام	۱۲۷۴۸	۵۴۹۶	۱۶۹۵۸	۳۰	۱۲۵۰	۱۵۶۸۰	۳۹۲۸۳	۶۶۱
بوشهر	۲۳۴۸۷	۳۵۸۱۴	۱۳۲۹	۰	۲۷۰۱	۱۳۱۳	۲۲۹۳۲	۱۳۹
تهران	۷۲۸۹۵۴۲	۱۸۴۶۰۶۲	۲۵۳۴۹۳۳	۳۱۸۶۳	۶۲۲۰۱۲۵	۸۲۲۲۷۳	۱۲۰۰۸۵۱۳	۷۱۷۹۸
چهارمحال و بختیاری	۴۷۴۲۷	۲۸۲۷۹	۹۰۹۷	۳۱۱	۱۴۶۲۲	۲۰۹۶۶۴	۱۲۴۳۰۳	۳۰۳
خراسان جنوبی	۷۴۷۷	۸۱۵۲	۳۰۶	۳۷۷	۷۴۹۱	۱۲۶۶۱۸	۱۰۳۵۰۸	۴۵۷
خراسان رضوی	۳۰۴۷۸۴	۹۸۴۳۳	۳۰۸۶۸	۵۵۷۳	۱۵۷۲۴۱	۲۴۰۴۱۴۱	۴۰۳۱۰۹	۷۸۲۰
خراسان شمالی	۳۲۰۱۵	۹۵۸۸	۲۶۵۴	۸	۱۰۷۸۱	۶۳۸۸۸	۳۱۹۹۷	۱۶۵۲
خوزستان	۷۴۱۸۵	۴۹۴۶۱	۲۲۴۷	۳۲۷۳	۲۹۷۵	۶۲۱۴۹	۵۹۰۶۳	۳۵۵۷
زنجان	۱۵۲۰۵۲	۸۵۹۳۷	۸۲۷۹	۱۷۷۵	۴۷۱۴۱	۲۲۵۵۹۸	۱۲۲۴۶۴	۲۸۶۶
سمنان	۱۱۳۷۸۱	۳۲۳۵۹	۸۲۳۹	۱۰۷	۲۱۷۶۹	۴۳۳۲۹۱	۲۲۱۲۳۹	۲۹۶۰
سیستان و بلوچستان	۲۰۲۵۱	۱۷۹۸۹	۳۰۰	۲	۸۰۰	۲۰۲۰۵	۱۹۱۶۸	۷۳۲۵
فارس	۲۴۶۹۰۷	۱۶۷۷۵۰	۲۹۶۴۹	۲۵۴	۷۸۴۴۲	۶۳۰۳۴۹	۳۲۷۴۶۰	۳۷۷۲
قزوین	۳۲۲۹۳۴	۱۱۲۶۷۶	۴۴۱۱۳	۲۳۲۹	۱۹۰۶۶۱	۱۹۳۸۱۵	۴۶۹۵۲۲	۱۶۵
قم	۲۷۶۳۴۷	۱۰۷۱۰۲	۴۳۶۴	۱۴۲	۱۵۱۴۹	۶۱۴۶۴۴	۳۱۳۳۷۵	۳۷۹
کردستان	۱۱۸۲۱	۷۸۹۴	۱۶۷۸	۱۷۹	۲۰۱۶	۲۰۳۷۷	۲۶۷۱۹	۱۰۰
کرمان	۹۱۵۹۹	۶۹۳۹۱	۴۳۶۸۱	۴۰۰	۶۷۸۴۳	۳۰۶۹۶۷	۲۴۷۷۱۱	۵۷۳۴
کرمانشاه	۶۷۲۴۸	۲۸۱۲۷	۱۱۴۵۰	۸۷۷	۸۰۰۴۴	۵۳۲۳۲	۱۳۵۷۲۲	۱۰
کهگیلویه و بویراحمد	۱۰۹۸۳	۵۸۴۵	۲۷۱۷	۲۳	۳۲۲۷	۵۴۹۳	۱۹۴۳۰	۳۲
گلستان	۱۴۱۷۰۸	۴۷۴۱۶	۲۲۱۳۷	۲۲۳۸	۸۶۴۰۳	۱۰۴۵۹۷	۸۳۶۲۰	۷۵۲۳
گیلان	۱۵۰۸۸	۱۰۴۴۴	۵۶۵۴	۶۵۰	۷۱۸۸	۲۴۸۷۸	۲۱۰۰۸	۳۰۹
لرستان	۷۲۱۶۷	۲۶۶۵۹	۳۵۸۱	۵۴	۲۴۰۱۲	۲۶۳۸۸	۵۵۴۱۱	۴۱۰
مازندران	۴۷۹۹۹	۸۳۳۰۰	۴۲۳۸۶	۱۱۶۷	۲۶۸۰۵	۱۳۵۵۳۴	۱۳۸۲۱۹	۵۰۹۸
مرکزی	۲۹۴۷۰۷	۷۰۳۰۶۰	۹۶۹۲	۱۹۹	۳۲۹۹۴	۳۹۶۰۰۷	۴۷۱۶۵۰	۵۸۹۴
هرمزگان	۷۳۸۳	۱۴۹۳۳	۱۰۵	۱۱۴	۵۰۵	۱۰۵۴۶	۱۰۲۶۱	۲۳۸
همدان	۶۳۱۰۴	۲۵۸۵۵	۶۴۴۳	۱۳۹	۳۹۹۴۶	۵۸۰۱۸	۹۷۳۳۶	۲۴۹۷
یزد	۳۸۲۹۱	۱۶۲۸۶	۲۸۶۳۷	۹۳۸	۲۶۹۳۸	۳۹۷۰۱۴۶	۲۷۳۲۵۲	۲۵۰

۳۲- ارزش انواع خوراک دام مصرف شده در گاوداری‌های صنعتی بر حسب استان: ۱۳۹۱ (دنباله) (هزار ریال)

استان	شیدر، اسپرس و خلر		ذرت علوفه‌ای	ذرت دانه‌ای	کاه	پودر استخوان، شیر خشک و مکمل‌های غذایی	سایر علوفه
	تر	خشک					
کل کشور	۹۰۳۱۱	۶۱۵۴۵	۶۳۴۰۷۸۷	۱۱۴۶۳۱۹۶	۴۱۵۱۴۶۷	۴۰۳۹۷۴۴۴۲	۹۱۹۰۵۸۵۱۱
آذربایجان شرقی	۳۰۱	۱۸	۷۸۴۶۰	۵۲۵۹۶	۵۱۱۶۴	۱۳۳۵۹۹۱۴	۲۷۶۵۱۸۳۲
آذربایجان غربی	۱۸۲	۹	۴۴۵۵۰	۳۵۵۶	۳۴۹۸۱	۲۵۵۱۹۲۰	۷۰۱۷۲۴۳
اردبیل	۱۸۸۸	۸	۵۶۹۸۲	۲۴۷۳۲۲	۲۹۸۰۴	۳۳۸۳۰۰۳	۱۵۵۸۱۹۵
اصفهان	۳۹۰۹۷	۱۰۶۶۱	۱۶۰۹۴۵۵	۴۶۶۵۹۸۶	۷۱۷۳۹۱	۱۱۲۵۱۲۶۹۸	۱۸۵۸۵۹۴۶۷
البرز	۴۱۰	۱۵۷	۱۹۹۹۸۹	۲۵۴۲۱	۵۳۴۹۵	۳۲۷۱۳۰۹۷	۴۰۹۲۴۸۶۹
ایلام	۳۲۵	۰	۱۵۶۵۳	۲۸۲۸	۱۰۴۵۳	۹۳۰۸۴۰	۲۲۱۹۲۰۰
بوشهر	۱۱۶	۴۹۳	۱۸۱۳۶	۳۰۳۵	۲۷۲۷۰	۴۳۳۱۴	۳۲۴۰۶۳۴۱
تهران	۶۹۶۹	۴۵۸	۱۹۳۴۷۷۴	۵۷۲۴۰۹۱	۱۷۵۰۴۷۰	۷۷۵۸۷۶۰۹	۲۵۵۷۸۰۵۲۷
چهارمحال و بختیاری	۷۰۲	۰	۱۰۷۲۸۷	۳۰۳۶۷	۲۰۷۲۴	۳۵۰۲۲۵۰	۸۹۹۵۶۴۳
خراسان جنوبی	۰	۰	۴۷۰۷۹	۳۲۲۹	۷۲۰۵۳	۲۱۸۳۴۱۲	۵۴۸۷۲۶
خراسان رضوی	۲۱۱۶۸	۱۸۲	۲۰۲۰۰۹	۱۰۱۳۷۷	۱۱۵۶۱۳	۱۸۸۱۲۹۹۶	۱۵۹۴۰۵۶۹
خراسان شمالی	۴۰	۱۴۶	۲۲۷۴۷	۵۰۴۳	۱۹۲۶۷	۶۴۱۲۰۰	۶۰۲۳۰۹۶
خوزستان	۸۴	۵۱۹	۳۲۹۷۷	۲۶۴۹۶	۱۰۱۸۲۵	۱۱۷۸۵۰۸	۸۵۶۵۵۰۶
زنجان	۷۵۱	۳۷۲	۵۵۲۴۰	۴۷۶۶۷	۱۷۷۳۰	۳۶۷۸۱۱۵	۳۱۹۹۸۷۴
سمنان	۱۵۵	۱۰۵	۸۱۷۶۳	۴۶۷۲	۵۰۳۱۴	۳۴۸۳۱۵۷	۹۸۶۱۸۱۱
سیستان و بلوچستان	۲۸	۰	۵۶۶۹	۴۶۶۰	۱۶۹۰۶	۵۱۳۹۸۰	۶۸۴۰۰۰۰
فارس	۲۹۸۴	۲۲۶۴	۵۰۸۲۵۷	۱۸۷۵۳	۱۹۱۳۶۳	۱۴۵۲۵۱۴۸	۲۱۶۹۵۹۷۳
قزوین	۱	۴۳	۳۳۲۲۰۵	۱۵۶۳۷۹	۸۲۷۵۶	۳۵۰۶۴۷۹۳	۸۱۲۸۹۹۵۴
قم	۷۳۰	۰	۹۵۲۷۵	۱۵۴۸۷	۱۳۹۷۱۳	۹۰۲۱۴۹۷	۲۰۵۱۹۱۵۳
کردستان	۲۱۸۵	۶۰	۵۷۴۴	۲۱۷۳	۱۴۱۷۳	۸۵۳۰۰۰	۷۸۲۱۵۶
کرمان	۶۹	۳۳۲	۱۳۵۳۲۱	۷۷۱۶۳	۱۰۰۵۶۲	۶۷۰۱۳۴۵	۴۷۹۱۵۵۰
کرمانشاه	۸۵۰۱	۳۰۰	۹۰۹۵۰	۵۴۰۰۰	۱۰۶۲۸	۹۸۶۷۸۴۲	۹۸۷۰۵۰۷
کهگیلویه و بویراحمد	۱۲۰	۴۵	۱۹۲۳۹	۸۰۴۸	۳۲۷۲	۳۲۱۰۵۰۲	۱۴۱۲۹۵۲
گلستان	۴۶۳	۹۱۷۸	۹۱۶۴۹	۴۵۷۱۲	۲۹۳۶۵	۱۲۴۴۱۲۶۵	۱۱۰۳۷۳۴۲
گیلان	۱۱۶۷	۱۸۴۰	۱۰۹۶۲	۴۹۷۳	۱۰۵۰۶	۹۵۰۰۰۶	۳۳۱۹۱۱۶
لرستان	۶۱۳	۲۶۰	۴۸۸۸۰	۲۴۹۹۹	۲۱۲۳۱	۴۹۳۵۱۴۰	۵۲۵۵۸۶۰
مازندران	۶۱۳	۳۱۸۶۹	۶۳۷۳۰	۳۲۰۷۴	۴۷۰۹۴	۴۴۹۳۴۳۷	۵۶۷۸۷۴۹
مرکزی	۳۷۸	۱۵۷۸	۱۳۹۸۵۵	۴۴۸۰۲	۱۹۲۴۸۷	۸۳۹۸۸۲۱	۱۱۸۶۲۴۷۸۴
هرمزگان	۰	۰	۲۵۰۰	۳۱۹	۶۵۸۵	۴۸۱۷۵۰	۱۱۸۰۰۷۵
همدان	۱۸۶	۳۷۸	۴۹۹۶۶	۲۱۶۴۹	۲۴۶۱۷	۶۱۶۰۶۸۰	۶۶۴۹۸۶۴
یزد	۸۷	۲۷۰	۲۳۳۴۸۹	۸۳۲۱	۱۸۷۶۵۷	۹۷۹۳۲۰۲	۱۳۵۵۷۵۸۰

۳۳- ارزش انواع خوراک دام مصرف شده در گاوداری‌های صنعتی تولیدکننده شیر بر حسب استان: ۱۳۹۱ (هزار ریال)

استان	جو	سبوس	تفاله خشک چغندر	ملاس	کنجاله	کنسانتره آماده	یونجه	
							خشک	تر
کل کشور	۱۳۹۲۵۱۴۵	۲۸۰۷۹۲۲	۴۸۱۲۱۹۵	۶۷۱۹۶	۷۹۵۱۴۶۸	۱۰۷۶۹۷۴۲	۱۹۹۲۹۷۵۵	۱۳۹۸۳۶
آذربایجان شرقی	۶۸۸۸۸	۲۸۳۱۸	۲۰۵۴۴	۸۴۰	۳۹۷۳۱	۱۷۴۷۷۴	۲۰۷۴۸۷	۱۱۶۸
آذربایجان غربی	۱۸۲۷۵	۲۰۲۸۳	۱۰۵۸۱	۹۳۸	۳۰۷۶	۶۱۴۶۸	۱۰۸۱۶۴	۳۳۶۳
اردبیل	۲۴۷۲۵۴	۳۰۹۳۸	۱۶۲۲۷	۶۵۵۴	۹۶۴۰۶	۶۱۶۰	۱۸۲۲۱۲	۲۲۷۶
اصفهان	۵۰۶۱۵۷۵	۳۸۷۶۶۵	۱۹۶۷۳۱۵	۱۰۸۷۶	۵۸۱۱۴۵	۸۱۹۲۳۶	۴۵۷۸۳۲۱	۱۴۹۳۲
البرز	۱۷۹۷۱۱	۳۷۷۵۴	۳۲۵۹۱	۳۹۴۱	۱۴۶۸۹۴	۵۱۰۳۳	۲۰۶۱۱۴	۴۵۹
ایلام	۸۶۸۶	۳۵۹۰	۷۴۶۳	۳۰	۵۹۰	۱۲۱۲۰	۲۰۷۹۹	۱۵
بوشهر	۴۰۶۲	۲۷۰۵	۵۶۳	۰	۲۷۰۰	۲۳	۳۷۶۲	۲۸
تهران	۶۷۴۸۴۴۶	۱۵۳۸۴۰۵	۲۴۷۳۸۳۴	۲۷۸۶۴	۶۱۶۳۱۸۳	۶۶۵۱۵۵	۱۱۵۶۸۴۰۰	۷۱۰۹۴
چهارمحال و بختیاری	۴۵۳۹۳	۳۷۹۱۴	۸۹۹۲	۳۱۱	۱۴۵۱۷	۲۰۵۴۳۹	۱۲۲۴۹۰	۳۰۳
خراسان جنوبی	۶۲۶۵	۶۶۹۸	۲۶۱	۳۶۵	۷۴۹۱	۱۱۷۳۳۵	۹۸۰۹۰	۴۱۲
خراسان رضوی	۲۸۱۲۳۴	۹۵۱۸۶	۲۹۳۲۰	۴۸۷۴	۱۵۳۲۶۳	۲۳۷۴۵۵۶	۳۹۰۰۰۱	۷۴۹۷
خراسان شمالی	۲۰۷۶۰	۷۸۱۳	۲۳۶۳	۸	۱۰۷۸۱	۵۲۶۲۵	۲۶۰۶۲	۱۶۳۳
خوزستان	۱۴۳۹۶	۸۵۴۴	۴۷۱	۵۶	۲۵۷۸	۱۱۸۹۷	۱۳۳۲۲	۲۴۹۰
زنجان	۵۰۹۵۶	۲۰۴۶۲	۷۵۷۶	۱۷۴۸	۴۵۴۹۲	۱۶۷۹۷	۱۱۰۲۹۰	۲۴۵۱
سمنان	۵۵۵۲۵	۱۷۰۸۳	۵۸۸۶	۲۴	۱۷۱۹۵	۳۵۳۹۴۸	۱۶۸۱۸۹	۱۸۴۵
سیستان و بلوچستان	۴۳۱۷	۷۳۲۷	۰	۲	۰	۳۲۸۶	۵۲۵۸	۱۵۵۸
فارس	۱۹۶۲۴۸	۱۳۰۵۵۱	۲۰۱۲۲	۲۲۹	۷۶۳۴۹	۵۶۹۳۹۷	۲۷۸۱۰۱	۲۹۳۹
قزوین	۲۷۳۰۹۱	۸۷۸۵۷	۴۲۴۹۴	۲۱۶۵	۱۸۸۴۲۰	۱۴۸۰۵۲	۴۲۰۸۸۹	۷۷
قم	۴۷۷۳۵	۱۵۲۲۲	۳۶۰۳	۱۱۲	۱۳۵۸۰	۳۸۵۵۱۸	۱۶۸۵۰۴	۳۷۹
کردستان	۸۶۶۱	۵۵۷۴	۱۴۶۶	۵۳	۱۱۷۷	۱۵۱۶۷	۱۸۳۶۶	۴۰
کرمان	۷۹۶۹۰	۶۲۲۰۹	۴۲۳۹۷	۴۰۰	۶۶۷۹۲	۲۹۰۲۱۰	۲۲۹۵۵۵	۴۴۵۷
کرمانشاه	۵۴۵۱۸	۲۱۳۴۶	۹۸۷۱	۶۰۹	۷۷۷۸۳	۴۳۷۹۷	۸۰۹۸۱	۱۰
کهگیلویه و بویراحمد	۹۵۲۳	۴۰۷۲	۲۷۱۷	۲۳	۳۲۲۷	۱۷۴۳	۱۶۵۲۶	۳۲
گلستان	۱۴۰۶۶۸	۴۶۷۱۱	۲۲۰۷۳	۲۲۳۸	۸۵۸۱۲	۱۰۲۵۹۰	۸۱۹۹۸	۷۴۹۸
گیلان	۱۳۳۱۴	۸۷۲۵	۴۵۱۳	۵۵۱	۷۰۸۰	۲۱۸۹۹	۱۹۳۴۶	۳۰۹
لرستان	۵۰۶۷۴	۱۶۲۳۷	۳۴۴۵	۹	۲۳۵۵۸	۱۶۲۵۴	۴۱۴۲۵	۳۹۷
مازندران	۳۹۰۶۶	۷۰۰۷۱	۳۴۳۵۶	۱۱۴۸	۲۵۱۶۶	۱۲۲۲۸۱	۱۳۰۶۷۱	۴۹۱۸
مرکزی	۱۰۵۱۱۱	۴۸۶۸۸	۷۷۱۷	۱۶۴	۳۰۷۴۳	۲۵۲۵۷۹	۲۸۸۹۰۰	۴۶۱۶
هرمزگان	۹۱۱	۱۲۳۱	۰	۰	۲۱۱	۱۳۰۴	۱۲۸۸	۰
همدان	۵۶۷۴۴	۲۳۳۳۲	۶۰۱۰	۱۲۷	۳۹۶۵۹	۵۳۴۸۹	۸۹۷۴۰	۲۳۹۰
یزد	۳۳۴۵۰	۱۵۴۱۴	۲۷۴۲۴	۹۳۸	۲۶۸۷۰	۳۸۱۹۶۱۷	۲۵۴۵۰۷	۲۵۰



۳- ارزش انواع خوراک دام مصرف شده در گاوداری‌های صنعتی تولیدکننده شیر بر حسب استان: ۱۳۹۱ (دنباله)

(هزار ریال)

استان	شیدر، اسپرس و خلر		ذرت علوفه‌ای	ذرت دانه‌ای	کاه	پودر استخوان، شیر خشک و مکمل‌های غذایی	سایر علوفه
	خشک	تر					
کل کشور	۸۰۳۴۰	۵۷۲۲۱	۵۹۰۳۴۲۱	۱۱۳۴۴۸۰۵	۳۲۰۷۳۹۲	۳۷۸۸۴۱۴۹۸	۵۶۰۷۴۳۱۰۱
آذربایجان شرقی	۱۰۱	۱۸	۷۲۶۹۳	۴۴۴۳۷	۳۷۲۰۷	۱۲۹۶۰۳۳۵	۱۹۳۸۳۰۶۲
آذربایجان غربی	۱۸۲	۹	۳۷۵۸۵	۲۸۶۱	۲۴۵۴۲	۲۳۳۰۴۲۰	۵۷۳۴۰۶۳
اردبیل	۹۰۷	۸	۵۴۵۵۳	۲۳۹۱۵۱	۱۹۵۶۹	۳۳۷۹۷۶۳	۳۳۱۴۶۵
اصفهان	۳۶۱۸۹	۸۹۱۶	۱۵۸۰۹۱۶	۴۶۵۴۷۶۸	۶۹۳۰۸۵	۱۱۱۲۷۹۲۴۸	۱۸۱۹۴۳۱۲۹
البرز	۴۱۰	۱۵۷	۱۹۳۶۱۸	۲۴۶۵۴	۵۱۷۶۰	۳۱۱۵۳۹۱۷	۳۹۱۵۰۷۶۹
ایلام	۲۸۵	۰	۷۰۵۳	۹۸۲	۸۸۸۹	۷۲۱۰۰۰	۹۸۸۲۰۰
بوشهر	۱۳	۲۹	۲۱۷۳	۱۲۷۵	۲۰۰۰	۸۰۰۰	۱۸۵۵۲۰۰
تهران	۴۹۱۷	۴۵۸	۱۸۲۳۲۷۷	۵۶۸۰۱۴۳	۱۳۶۸۰۱۹	۶۷۴۳۴۳۶۳	۱۲۶۰۷۳۰۰۳
چهارمحال و بختیاری	۶۵۲	۰	۱۰۵۲۳۶	۳۰۲۴۸	۲۰۱۰۲	۳۴۹۲۲۵۰	۸۹۶۰۶۴۳
خراسان جنوبی	۰	۰	۴۲۲۸۵	۳۲۲۹	۶۷۶۱۳	۲۱۴۴۷۱۲	۳۲۷۷۲۱
خراسان رضوی	۲۰۴۰۵	۱۸۲	۱۹۵۸۷۰	۱۰۰۵۷۲	۱۰۹۸۲۹	۱۸۵۳۶۳۷۴	۱۵۴۷۱۵۶۹
خراسان شمالی	۴۰	۱۴۶	۲۱۳۰۶	۵۰۴۳	۱۴۳۴۸	۵۳۷۰۰۰	۵۹۷۲۵۹۶
خوزستان	۵۴	۴۵۹	۱۰۲۵۱	۲۵۰۱۲	۵۵۴۵۱	۵۲۲۴۰۸	۱۶۲۰۴۱۶
زنجان	۷۵۱	۷۲	۴۹۰۵۲	۴۶۳۹۵	۱۳۶۲۰	۲۲۱۲۲۱۵	۳۱۹۸۵۲۴
سمنان	۱۰۱	۶۴	۶۶۳۱۸	۳۳۶۴	۳۶۱۰۱	۳۳۵۹۵۵۰	۷۲۳۴۶۱۸
سیستان و بلوچستان	۲۸	۰	۱۶۰۰	۱۲۹۶	۴۷۰۱	۱۳۳۷۳۰	۴۵۰۰۰۰
فارس	۲۷۳۰	۱۳۳۶	۴۵۵۰۵۰	۱۷۱۰۳	۱۰۱۴۴۰	۱۳۵۳۳۲۹۵	۱۲۸۲۴۴۲۶
قزوین	۱	۴۳	۳۰۷۴۸۵	۱۵۲۳۰۸	۶۲۸۵۶	۳۳۲۴۶۷۲۳	۵۷۶۵۲۵۷۸
قم	۵۰۰	۰	۷۹۲۲۷	۱۰۹۴۹	۴۹۰۶۷	۸۰۵۲۴۴۷	۳۴۷۳۷۷۰
کردستان	۱۲۲۵	۶۰	۵۱۶۲	۱۹۶۵	۹۴۴۶	۸۲۳۰۰۰	۴۱۸۷۰۶
کرمان	۳۱	۲۴۲	۱۲۶۵۳۹	۷۵۲۵۷	۹۰۸۸۶	۶۶۳۵۳۴۵	۴۰۵۷۹۵۰
کرمانشاه	۸۱۸۹	۳۰۰	۸۶۹۷۶	۵۰۴۱۱	۶۳۱۶	۹۲۳۸۶۴۲	۸۹۸۴۲۵۰
کهگیلویه و بویراحمد	۱۲۰	۴۵	۱۷۲۹۱	۷۹۹۴	۲۶۹۶	۳۰۲۵۵۰۲	۷۵۱۹۵۲
گلستان	۴۶۳	۹۱۴۶	۹۰۱۰۴	۴۵۶۲۱	۲۹۰۱۱	۱۲۳۶۰۲۶۵	۱۰۷۹۷۳۴۲
گیلان	۷۴۷	۱۸۲۱	۱۰۲۲۴	۴۸۶۴	۸۷۳۰	۸۷۴۰۶۶	۳۱۱۷۷۱۶
لرستان	۲۵۲	۲۶۰	۳۶۵۴۲	۲۲۲۴۷	۹۸۹۶	۴۵۲۵۰۴۰	۴۷۲۰۷۶۰
مازندران	۵۷۸	۳۱۲۶۰	۶۰۷۶۴	۳۰۹۴۳	۴۱۰۸۳	۴۰۴۰۹۳۷	۵۱۰۰۴۲۵
مرکزی	۱۹۹	۱۵۷۰	۹۲۹۲۳	۳۲۷۷۱	۶۹۹۴۹	۶۶۹۳۶۸۰	۱۱۲۶۵۵۶۱
هرمزگان	۰	۰	۲۶۲	۰	۱۳۰۸	۷۵۰۰۰	۱۵۵۰۰۰
همدان	۱۸۶	۳۴۸	۴۶۹۴۶	۲۰۹۷۳	۲۱۴۷۸	۶۰۲۱۰۸۰	۶۰۸۹۵۰۹
یزد	۸۷	۲۷۰	۲۲۴۱۴۳	۷۹۷۱	۱۷۶۳۹۵	۹۴۹۱۱۹۲	۱۲۶۳۸۱۸۰

۳۴- ارزش انواع خوراک دام مصرف شده در گاوداری‌های صنعتی با فعالیت پروراندی بر حسب استان: ۱۳۹۱ (هزار ریال)

استان	جو	سبوس	تفاله خشک چغندر	ملاس	کنجاله	کنسانتره آماده	یونجه	
							خشک	تر
کل کشور	۱۵۴۶۶۷۰	۱۳۹۹۵۶۴	۱۲۹۴۲۰	۱۰۲۹۱	۱۰۰۹۱۵	۱۳۸۰۰۴۵	۱۳۲۱۱۳۸	۲۰۵۱۹
آذربایجان شرقی	۱۴۴۴۸	۵۹۷۲	۳۰۹۴	۵۰۲	۲۴۳۴	۲۰۶۵۴	۴۳۹۸۷	۴۸۶۲
آذربایجان غربی	۱۴۵۵۲	۹۸۴۳	۱۶۹۹	۵۴۹	۲۱	۱۶۸۵۸	۲۴۵۷۲	۵۵۶
اردبیل	۱۵۴۷۷	۹۲۲۸	۹۴۷	۰	۴۹۷	۴۰۵۷	۸۸۴۴	۰
اصفهان	۵۴۴۶۸	۱۹۷۴۷	۱۶۶۶۲	۲۶۵	۹۴۱۴	۵۷۱۳۳	۳۶۳۸۴	۵۹۱
البرز	۱۱۱۳۳	۳۴۳۲	۴۵۹	۰	۳۶۹۶	۲۶۰۷	۸۵۳۹	۲۰۰
ایلام	۴۰۶۲	۱۹۰۷	۹۴۹۵	۰	۶۶۰	۳۵۶۱	۱۸۴۸۴	۶۴۶
بوشهر	۱۹۴۲۵	۳۳۱۰۹	۷۶۷	۰	۱	۱۲۹۱	۱۹۱۷۰	۱۱۲
تهران	۵۴۱۰۹۷	۳۰۷۶۵۷	۶۱۰۹۸	۴۰۰۰	۵۶۹۴۲	۱۵۷۱۱۸	۴۴۰۱۱۳	۷۰۴
چهارمحال و بختیاری	۲۰۳۵	۳۶۵	۱۰۶	۰	۱۰۵	۴۲۲۵	۱۸۱۴	۰
خراسان جنوبی	۱۲۱۲	۱۴۵۴	۴۵	۱۲	۰	۹۲۸۳	۵۴۱۸	۴۵
خراسان رضوی	۲۳۵۵۱	۳۲۴۶	۱۵۴۷	۷۰۰	۳۹۷۹	۲۹۵۸۵	۱۳۱۰۸	۳۲۳
خراسان شمالی	۱۱۲۵۶	۱۷۷۵	۲۹۱	۰	۰	۱۱۲۶۳	۵۹۳۵	۲۰
خوزستان	۵۹۷۸۹	۴۰۹۱۷	۱۷۷۶	۳۲۱۷	۳۹۸	۵۰۲۵۳	۴۵۷۴۱	۱۰۶۷
زنجان	۱۰۱۰۹۷	۶۵۴۷۶	۷۰۳	۲۷	۱۶۵۰	۲۰۸۸۰۱	۱۲۱۷۳	۴۱۵
سمنان	۵۸۲۵۶	۱۵۲۷۷	۲۳۵۳	۸۳	۴۵۷۴	۷۹۳۴۳	۵۳۰۵۰	۱۱۱۶
سیستان و بلوچستان	۱۵۹۳۳	۱۰۶۶۲	۳۰۰	۰	۸۰۰	۱۶۹۲۰	۱۳۹۱۰	۵۷۶۷
فارس	۵۰۶۶۰	۳۷۲۰۰	۹۵۲۷	۲۵	۲۰۹۳	۶۰۹۵۲	۴۹۳۵۹	۸۳۳
قزوین	۴۹۸۴۴	۲۴۸۱۹	۱۶۲۰	۱۶۴	۲۲۴۱	۴۵۷۶۳	۴۸۶۳۴	۸۸
قم	۲۲۸۶۱۲	۹۱۸۸۰	۷۶۱	۳۰	۱۵۶۹	۲۲۹۱۲۶	۱۴۴۸۷۱	۰
کردستان	۳۱۶۰	۲۳۲۰	۲۱۲	۱۲۶	۸۳۸	۵۲۱۰	۸۳۵۲	۶۰
کرمان	۱۱۹۰۹	۷۱۸۲	۱۲۸۴	۰	۱۰۵۱	۱۶۷۵۷	۱۸۱۵۶	۱۲۷۷
کرمانشاه	۱۲۷۳۰	۶۷۸۱	۱۵۷۹	۲۶۹	۲۲۶۱	۹۴۳۶	۵۴۷۴۱	۰
کهگیلویه و بویراحمد	۱۴۶۰	۱۷۷۲	۰	۰	۰	۳۷۵۰	۲۹۰۴	۰
گلستان	۱۰۳۹	۷۰۵	۶۴	۰	۵۹۱	۲۰۰۷	۱۶۲۲	۲۵
گیلان	۱۷۷۳	۱۷۱۹	۱۱۴۱	۹۹	۱۰۸	۲۹۷۹	۱۶۶۲	۰
لرستان	۲۱۴۹۲	۱۰۴۲۲	۱۳۶	۴۵	۴۵۴	۱۰۱۳۳	۱۳۹۸۷	۱۳
مازندران	۸۹۳۳	۱۳۲۳۰	۸۰۳۰	۱۹	۱۶۴۰	۱۳۲۵۴	۷۵۴۸	۱۸۰
مرکزی	۱۸۹۵۹۷	۶۵۴۳۷۲	۱۹۷۵	۳۵	۲۲۵۱	۱۴۳۴۲۹	۱۸۲۷۵۰	۱۲۷۸
هرمزگان	۶۴۷۲	۱۳۷۰۲	۱۰۵	۱۱۴	۲۹۴	۹۲۴۲	۸۹۷۳	۲۳۸
همدان	۶۳۶۱	۲۵۲۳	۴۳۳	۱۲	۲۸۷	۴۵۳۰	۷۵۹۶	۱۰۸
یزد	۴۸۴۱	۸۷۲	۱۲۱۳	۰	۶۸	۱۵۰۵۲۹	۱۸۷۴۵	۰



۳۴- ارزش انواع خوراک دام مصرف شده در گاوداری‌های صنعتی با فعالیت پروراندی بر حسب استان: ۱۳۹۱ (دنباله)

(هزار ریال)

استان	شیدر، اسپرس و خلر		ذرت علوفه‌ای	ذرت دانه‌ای	کاه	پودر استخوان، شیر خشک و مکمل‌های غذایی	سایر علوفه
	خشک	تر					
کل کشور	۹۹۷۱	۴۳۲۵	۴۳۷۳۶۶	۱۱۸۳۹۲	۹۴۴۰۷۵	۲۵۱۳۲۹۴۴	۳۵۸۳۱۵۴۰۹
آذربایجان شرقی	۲۰۰	.	۵۷۶۷	۸۱۵۹	۱۳۹۵۷	۳۹۹۵۸۰	۸۲۶۸۷۷۰
آذربایجان غربی	.	.	۶۹۶۵	۶۹۵	۱۰۴۳۹	۲۲۱۵۰۰	۱۲۸۳۱۸۰
اردبیل	۹۸۱	.	۲۴۲۹	۸۱۷۲	۱۰۲۳۴	۳۲۴۰	۱۲۲۶۷۳۰
اصفهان	۲۹۰۸	۱۷۴۵	۲۸۵۳۹	۱۱۲۱۷	۲۴۳۰۷	۱۲۳۳۴۵۰	۳۹۱۶۳۳۷
البرز	.	.	۶۳۷۰	۷۶۷	۱۷۳۵	۱۵۵۹۱۸۱	۱۷۷۴۱۰۰
ایلام	۴۰	.	۸۵۹۹	۱۸۴۷	۱۵۶۳	۲۰۹۸۴۰	۱۲۳۱۰۰۰
بوشهر	۱۰۴	۴۶۳	۱۵۹۶۳	۱۷۶۰	۲۵۲۷۰	۳۵۳۱۴	۳۰۵۵۱۱۴۱
تهران	۲۰۵۲	.	۱۱۱۴۹۷	۴۳۹۶۹	۳۸۲۴۵۱	۱۰۱۵۳۲۴۷	۱۲۹۷۰۷۵۲۴
چهارمحال و بختیاری	۵۰	.	۲۰۵۱	۱۱۹	۶۲۱	۱۰۰۰۰	۳۵۰۰۰
خراسان جنوبی	.	.	۴۷۹۵	.	۴۴۴۰	۳۸۷۰۰	۲۲۱۰۰۵
خراسان رضوی	۷۶۳	.	۶۱۳۹	۸۰۶	۵۷۸۴	۲۷۶۶۲۲	۴۶۹۰۰۰
خراسان شمالی	.	.	۱۴۴۱	.	۴۹۱۹	۱۰۴۲۰۰	۵۰۵۰۰
خوزستان	۳۰	۶۰	۲۲۷۲۵	۱۴۸۵	۴۶۳۷۴	۶۵۶۱۰۰	۶۹۴۵۰۹۰
زنجان	.	۳۰۰	۶۱۸۸	۱۲۷۲	۴۱۱۰	۱۴۶۵۹۰۰	۱۳۵۰
سمنان	۵۴	۴۱	۱۵۴۴۵	۱۳۰۸	۱۴۲۱۳	۱۲۳۶۰۷	۲۶۲۷۱۹۳
سیستان و بلوچستان	.	.	۴۰۶۹	۳۳۶۴	۱۲۲۰۴	۳۸۰۲۵۰	۶۳۹۰۰۰۰
فارس	۲۵۴	۹۲۸	۵۳۲۰۷	۱۶۵۰	۸۹۹۲۳	۹۹۱۸۵۳	۸۸۷۱۵۴۷
قزوین	.	.	۲۴۷۲۰	۴۰۷۰	۱۹۹۰۱	۱۸۱۸۰۷۰	۲۳۶۳۷۳۷۶
قم	۲۳۰	.	۱۶۰۴۷	۴۵۳۸	۹۰۶۴۶	۹۶۹۰۵۰	۱۷۰۴۵۳۸۳
کردستان	۹۶۰	.	۵۸۲	۲۰۹	۴۷۲۸	۳۰۰۰۰	۳۶۳۴۵۰
کرمان	۳۸	۹۰	۸۷۸۳	۱۹۰۶	۹۶۷۶	۶۶۰۰۰	۷۳۳۶۰۰
کرمانشاه	۳۱۲	.	۳۹۷۴	۳۵۸۹	۴۳۱۲	۶۲۹۲۰۰	۸۸۶۲۵۷
کهگیلویه و بویراحمد	.	.	۱۹۴۸	۵۴	۵۷۶	۱۸۵۰۰۰	۶۶۱۰۰۰
گلستان	.	۳۲	۱۵۴۵	۹۱	۳۵۵	۸۱۰۰۰	۲۴۰۰۰۰
گیلان	۴۲۰	۱۹	۷۳۸	۱۱۰	۱۷۷۶	۷۵۹۴۰	۲۰۱۴۰۰
لرستان	۳۶۲	.	۱۲۳۳۹	۲۷۵۳	۱۱۳۳۵	۴۱۰۱۰۰	۵۳۵۱۰۰
مازندران	۲۵	۶۰۸	۲۹۶۶	۱۱۳۱	۶۰۱۰	۴۵۲۵۰۰	۵۷۸۳۲۴
مرکزی	۱۸۰	۸	۴۶۹۳۲	۱۲۰۳۱	۱۲۲۵۳۸	۱۷۰۵۱۴۱	۱۰۷۳۵۹۲۲۳
هرمزگان	.	.	۲۲۳۸	۳۱۹	۵۲۷۷	۴۰۶۷۵۰	۱۰۲۵۰۷۵
همدان	.	۳۰	۳۰۱۹	۶۷۶	۳۱۳۹	۱۳۹۶۰۰	۵۶۰۳۵۵
یزد	.	.	۹۳۴۶	۳۵۰	۱۱۲۶۲	۳۰۲۰۱۰	۹۱۹۴۰۰

۳۵- ارزش انواع پرداختی‌های گاو‌داری‌های صنعتی کشور بر حسب استان: ۱۳۹۱ (هزار ریال)

حق بیمه (تجاری، آتش‌سوزی، دزدی و...)	ارتباطات (پست، تلفن، اینترنت و...)	اجاره ساختمان	تعمیرات جزئی			استان
			وسایل نقلیه	ماشین‌آلات	ساختمان	
۱۹۱۶۴۹۷۲۳	۶۳۵۹۴۰۸۱	۳۴۴۶۶۰۶۰	۱۳۵۷۹۵۶۱۹	۱۹۹۸۰۰۶۰۷	۳۱۱۶۶۰۱۵۲	کل کشور
۵۵۳۶۶۲۰	۱۴۸۰۸۲۰	۳۶۱۴۶۱	۴۴۱۳۸۵۲	۳۹۲۷۲۶۸	۶۷۳۰۱۷۸	آذربایجان شرقی
۱۲۳۶۵۹۰	۹۶۲۴۹۸	۱۵۱۶۰۰	۲۱۷۲۱۰۰	۱۷۵۵۳۵۰	۳۲۸۹۲۰۰	آذربایجان غربی
۱۲۴۹۲۵۷	۲۹۷۲۲۱	۱۰۰۰۰۰	۱۶۱۰۶۶۴	۳۸۱۶۵۶	۹۳۶۴۰۰	اردبیل
۷۳۸۱۷۵۲۹	۷۸۳۰۸۴۵	۸۰۳۶۴۱۳	۱۷۹۶۸۴۶۸	۲۴۲۲۶۴۶۳	۲۹۲۹۹۸۰۸	اصفهان
۱۱۹۷۴۷۰۳	۱۹۳۶۳۴۵	۵۱۵۷۲	۸۰۸۱۰۵۰	۱۰۷۵۸۷۲۵	۱۰۹۳۶۰۶۸	البرز
۳۵۸۱۶۰	۲۲۰۳۰۰	۲۴۰۰۰	۱۶۷۰۰۰	۷۲۶۲۰۰	۹۷۹۵۰۰	ایلام
۷۶۰۳۷	۵۵۳۴۷۱	۱۵۱۲۳۹	۱۱۰۰۹۹۸	۱۸۸۹۳۱	۲۳۸۰۵۴۶	بوشهر
۲۱۶۸۳۷۰۷	۱۵۲۹۹۰۷۱	۱۱۷۲۷۳۰۵	۲۰۹۹۱۴۷۲	۴۴۵۲۲۸۶۷	۵۹۴۸۹۸۱۸	تهران
۶۵۷۵۶۶۰	۴۵۲۸۱۰	۵۶۳۹۳۰	۳۱۳۱۶۴۹	۴۶۱۸۹۰۰	۶۵۶۴۱۷۱	چهارمحال و بختیاری
۲۴۱۳۴۱۴	۳۸۹۰۷۰	۲۴۰۰۰	۷۱۱۴۴۹	۹۸۰۲۵۰	۳۶۱۹۴۰۳	خراسان جنوبی
۹۰۰۹۰۰۲	۵۳۲۱۱۷۰	۱۹۷۲۰۰۰	۱۵۱۸۰۹۸۰	۱۹۷۷۷۸۰۶	۳۵۹۱۰۹۵۵	خراسان رضوی
۸۴۵۹۴۰	۳۲۴۲۹۸	۳۷۲۰۰	۲۷۴۳۰۰	۲۵۱۴۵۰	۴۸۳۰۰۰	خراسان شمالی
۱۶۲۳۳۴۴	۱۵۱۳۵۶۰	۷۷۸۰۰۱	۱۱۲۶۵۹۱	۷۱۰۹۸۹	۱۶۲۶۸۲۰	خوزستان
۴۳۴۶۸۶۸	۲۶۳۰۹۳	۳۴۰۶۴۲	۷۷۵۱۲۶	۲۲۸۸۷۴۷	۴۶۸۲۴۷۴	زنجان
۴۷۴۲۰۴۱	۱۴۳۳۷۹۳	۶۴۲۸۷۶	۲۷۹۹۳۳۹	۲۵۲۶۹۹۶	۱۱۹۶۶۶۴۶	سمنان
۱۰۴۷۰۰	۵۶۳۰۱۳	۰	۴۲۸۰۴۰	۲۴۳۷۵۰	۸۹۵۹۹۰	سیستان و بلوچستان
۹۴۳۸۷۵۹	۶۴۵۵۴۴۰	۱۰۱۰۴۸۰	۹۱۰۹۶۳۴	۱۱۳۱۰۴۱۷	۱۹۲۶۱۹۰۵	فارس
۹۸۲۱۸۴۰	۲۷۹۷۰۷۰	۲۲۳۹۵۱	۸۸۳۱۷۴۱	۱۶۹۶۹۸۸۸	۱۱۲۴۳۲۷۶	قزوین
۲۸۹۵۶۹۱	۳۲۱۹۳۱۸	۳۴۰۱۳۰۰	۴۱۴۸۱۹۹	۴۵۹۰۷۰۰	۶۴۸۳۲۲۰	قم
۳۷۳۹۱۰	۲۲۷۹۵۰	۰	۳۸۵۶۰۰	۴۳۵۳۰۰	۵۶۸۰۰۰	کردستان
۱۲۹۷۴۷۰	۲۳۱۹۳۸۵	۱۰۵۳۷۰۰	۲۷۹۶۸۰۰	۲۹۳۰۳۴۰	۵۵۷۸۸۰۰	کرمان
۳۰۴۷۵۲۹	۷۱۵۹۳۱	۸۰۳۹۱	۱۹۷۵۲۹۳	۳۳۰۱۷۴۰	۴۵۳۱۷۰۶	کرمانشاه
۸۲۶۲۴۹	۳۳۸۴۹۱	۱۰۰۴۲۱	۴۶۸۴۱۱	۱۳۶۲۳۳۷	۱۷۹۰۴۱۰	کهگیلویه و بویراحمد
۲۸۴۶۱۶۶	۱۲۶۸۶۹۹	۲۲۲۰۰۰	۸۰۲۰۳۶۵	۲۱۵۶۲۷۴۲	۳۳۳۴۲۶۲۹	گلستان
۶۲۵۹۵۰	۲۹۸۹۲۰	۷۲۰۰۰	۶۶۸۵۰۰	۵۷۸۱۰۰	۵۳۶۳۰۰	گیلان
۴۹۱۷۰۰	۷۸۸۳۱۰	۱۱۸۰۰۰	۱۱۴۴۶۰۰	۱۲۱۰۲۶۰	۲۳۳۹۱۴۰	لرستان
۶۳۹۶۷۷۵	۱۰۴۸۷۶۱	۱۱۳۲۶۴۰	۲۲۴۵۵۴۸	۴۱۰۱۶۶۴	۳۳۹۳۹۷۴	مازندران
۴۲۹۰۷۷۷	۳۰۹۷۷۹۰	۱۲۱۳۷۸۷	۴۰۴۰۹۵۵	۴۹۶۶۱۰۱	۲۸۱۷۱۵۷۵	مرکزی
۳۷۰۰۰	۲۱۸۳۰۰	۰	۱۳۸۱۰۰	۸۱۰۶۰	۶۳۹۰۰۰	هرمزگان
۱۵۷۴۹۷۱	۸۳۹۹۱۶	۱۴۴۵۱	۱۹۳۶۰۷۵	۳۶۳۵۷۳۶	۳۱۵۲۴۶۶	همدان
۲۰۹۱۳۶۵	۱۱۱۸۴۲۴	۸۶۰۷۰۰	۸۹۵۴۷۲۲	۴۸۷۷۸۷۸	۱۰۸۳۶۷۷۵	یزد

۳۵- ارزش انواع پرداختی‌های گاوداری‌های صنعتی کشور بر حسب استان: ۱۳۹۱ (دنباله) (هزار ریال)

استان	انواع واکسن، دارو و مواد ضد عفونی‌کننده	خدمات دامپزشکی	خدمات دامپروری	خدمات حسابرسی و کسب و کار	کاغذ، نوشتافزار و لوازم کم‌دوام و بی‌دوام دفتری	سایر
کل کشور	۸۳۳۰۱۵۶۰۱	۲۳۱۷۸۶۶۳۲	۲۲۲۷۳۰۶۱۲	۴۹۷۵۶۸۸۴	۱۹۰۳۵۵۷۱	۲۹۲۱۵۹۶۷۱
آذربایجان شرقی	۱۴۲۲۶۲۸۸	۵۴۷۸۰۷۷	۱۸۲۲۹۰۸	۲۱۴۶۴۸۹	۳۴۴۰۲۴	۵۸۶۹۲۲
آذربایجان غربی	۷۳۸۲۹۳۰	۳۷۹۶۰۹۰	۱۷۶۷۲۶۰	۱۹۱۰۰۰	۹۳۳۰۰	۱۳۳۸۱۰۰
اردبیل	۱۴۵۵۲۶۱۷	۵۳۲۸۵۰	۲۷۶۱۲۱۷۲	۴۷۰۰۰	۲۳۳۲۵۰	۵۶۷۰۷۰
اصفهان	۱۶۷۴۷۲۳۸۴	۳۰۰۷۳۶۵۷	۲۹۷۵۴۵۵۰	۱۷۵۰۲۶۳۳	۳۵۱۱۸۸۷	۸۰۳۵۰۸۸۳
البرز	۲۴۰۴۳۰۸۱	۱۰۵۸۲۴۳۳	۱۲۴۸۵۶۶۵	۲۰۳۷۰۹۹	۱۳۴۵۱۵۸	۱۴۸۷۲۱۵۹
ایلام	۱۵۰۲۵۰۰	۳۲۰۲۰۰	۴۲۸۵۰۰	۲۰۰۰۰	۲۵۶۵۰	۸۲۰۰۰
بوشهر	۴۰۲۸۵۱۶	۷۰۴۲۵۴	۱۷۴۷۷۹۱	۱۴۱۳۳۴	۲۵۶۰۳	۵۷۰۷۰۹
تهران	۲۲۴۴۹۴۰۸۲	۴۶۶۳۱۲۰۵	۷۱۰۳۸۵۱۸	۱۰۹۳۷۳۰۹	۳۵۳۷۸۹۱	۴۹۴۵۴۸۶۱
چهارمحال و بختیاری	۱۳۵۲۶۱۷۱	۵۶۴۹۴۵۳	۹۵۰۰۰۰	۲۹۶۰۰۰	۵۲۶۳۸۴	۱۴۱۲۷۱۴۶
خراسان جنوبی	۲۹۲۹۵۴۴	۱۲۶۵۵۰۰	۱۹۲۳۰۰	۹۲۰۰۰	۲۷۸۸۰	۹۵۱۲۱۲
خراسان رضوی	۵۷۴۵۶۶۶۳	۲۲۶۳۹۰۳۱	۱۶۱۱۷۸۷۰	۲۲۸۵۲۰۰	۲۷۹۳۷۱۷	۱۴۷۸۱۰۵۲
خراسان شمالی	۴۶۸۲۵۰۰	۱۰۵۷۹۰۰	۱۶۶۳۶۰۰	۳۳۰۰۰	۶۵۰۵۰	۸۲۳۷۰۰
خوزستان	۷۱۰۶۹۰۴	۱۵۱۵۳۳۷	۶۰۲۴۲۸	۲۹۳۵۵۲	۹۶۴۷۷	۴۴۳۷۱۱
زنجان	۱۰۰۸۹۹۹۷	۱۷۱۵۷۵۸	۱۳۴۸۰۰۰	.	۱۲۱۶۵۷	۶۷۲۸۶۴۶
سمنان	۱۱۵۱۲۰۶۸	۴۱۸۴۱۹۵	۲۵۰۰۱۶۳	۱۰۹۰۸۰	۷۴۴۰۹	۵۴۷۵۲۷۰
سیستان و بلوچستان	۱۷۲۵۹۵۳	۵۰۵۵۰۰	۹۹۳۰۰	۱۸۶۰۰۰	۱۳۹۲۹۰	۹۰۰۰
فارس	۴۷۱۹۲۹۱۱	۲۰۶۷۴۰۷۰	۱۳۸۷۰۸۷۳	۲۰۶۵۵۹۴	۷۲۶۳۸۳	۵۶۲۹۵۲۵
قزوین	۴۷۱۱۱۲۴۶	۲۰۵۶۱۵۷۷	۶۷۸۸۴۷۳	۳۴۳۵۴۵۲	۷۸۶۱۹۷	۲۸۵۶۵۶۶
قم	۲۳۳۷۶۴۶۲	۷۷۲۲۱۷۰	۴۲۲۶۹۴۸	۴۶۴۶۰۶	۴۱۲۹۷۱	۱۵۵۶۳۰۸
کردستان	۳۲۴۶۴۰۰	۶۲۶۹۰۰	۳۷۴۱۰۰	۵۵۰۰	۳۸۵۴۰	۸۴۳۷۰۰
کرمان	۱۴۶۷۱۵۴۲	۵۳۴۴۳۶۳	۱۱۸۰۲۴۰	۱۶۲۶۰۰	۱۵۰۷۵۶۹	۳۸۸۲۵
کرمانشاه	۱۲۰۹۰۷۳۶	۴۱۱۳۶۳۷	۱۳۷۷۵۰۰	۲۳۶۲۱۵۹	۲۳۵۱۶۰	۱۶۵۹۳۰۲۵
کهگیلویه و بویراحمد	۳۸۷۴۶۳۷	۲۹۲۰۰۰	۲۳۵۵۷۰	۱۹۲۹۳۰	۵۲۲۶۰۴	۱۰۲۵۶۹۶۶
گلستان	۱۶۶۵۴۱۰۸	۶۶۴۶۳۶۴	۸۶۲۴۷۱۹	۵۷۸۲۹۷	۳۴۷۵۹۱	۱۱۸۴۶۹۵۷
گیلان	۱۸۶۷۰۷۰	۶۹۲۵۸۰	۲۵۰۶۰۰	۱۲۵۳۵۰	۵۶۱۷۰	۴۷۸۲۵۰
لرستان	۶۰۷۸۱۸۴	۲۲۷۶۳۷۰	۱۳۷۴۵۵۰	۲۱۴۰۰۰	۱۶۴۸۶۰	۱۷۸۳۸۵۰
مازندران	۱۴۶۱۳۸۵۵	۲۷۷۹۱۵۶	۶۴۰۸۰۰	۷۹۰۳۵۰	۳۱۷۹۹۶	۹۶۱۹۱۷۲
مرکزی	۳۸۲۴۴۳۹۱	۱۱۱۶۷۷۹۷	۳۳۱۰۹۴۶	۱۷۲۹۰۳۰	۴۴۸۲۹۸	۳۶۶۷۳۱۲۵
هرمزگان	۸۰۴۱۰۰	۸۸۲۰۰	۱۰۰۰	.	۱۹۵۰۰	۱۳۶۰۰۰
همدان	۷۵۲۹۴۱۸	۳۱۰۱۸۸۵	۳۲۷۳۱۴۷	۳۵۹۳۱۱	۳۳۴۶۱۴	۲۵۴۲۹۷۲
یزد	۲۸۹۲۸۳۴۵	۹۰۴۸۱۲۴	۷۰۷۰۱۲۲	۹۵۴۰۱۰	۱۵۵۴۹۴	۱۴۱۹۹۰

۳۶- ارزش انواع پرداختی‌های گاو‌داری‌های صنعتی تولیدکننده شیر کشور بر حسب استان: ۱۳۹۱ (هزار ریال)

حق بیمه (تجاری، آتش‌سوزی، دزدی و...)	ارتباطات (پست، تلفن، اینترنت و...)	اجاره ساختمان	تعمیرات جزئی			استان
			وسایل نقلیه	ماشین‌آلات	ساختمان	
۱۷۹۰۸۴۵۲۳	۴۳۴۱۵۱۶۴	۲۸۲۴۸۳۴۲	۱۱۴۴۱۶۱۳۹	۱۸۴۲۶۸۲۴۷	۲۳۶۱۹۳۸۱۸	کل کشور
۴۹۷۹۵۷۳	۱۲۵۸۷۲۱	۲۳۹۸۹۵	۳۵۹۴۸۰۶	۳۵۰۹۳۴۵	۵۳۹۹۲۱۵	آذربایجان شرقی
۱۱۴۰۴۰۰	۷۸۵۸۶۸	۱۵۱۶۰۰	۱۷۳۴۴۰۰	۱۳۸۳۴۵۰	۲۴۶۲۳۰۰	آذربایجان غربی
۸۹۱۲۶۷	۱۶۹۴۶۱	۱۰۰۰۰۰	۱۱۸۸۵۶۴	۲۱۲۰۵۶	۵۱۳۹۰۰	اردبیل
۷۳۱۸۹۶۰۹	۷۲۶۹۶۵۵	۷۳۴۷۰۱۳	۱۶۹۳۴۰۴۶	۲۳۲۷۳۶۴۳	۲۴۴۷۹۹۶۹	اصفهان
۱۱۷۵۹۷۰۳	۱۷۷۵۰۰۵	۵۱۵۷۲	۷۷۷۶۰۰۰	۱۰۵۳۳۱۲۵	۹۶۴۷۹۶۸	البرز
۲۴۷۰۰۰	۱۳۷۹۰۰	۱۲۰۰۰	۱۰۵۰۰۰	۵۹۹۰۰۰	۷۷۹۰۰۰	ایلام
۳۰۰۰۰	۵۷۰۰۰	۵۰۰۰۰	۱۱۳۵۴۰	۶۰۰۰	۲۹۳۵۰۰	بوشهر
۲۰۰۳۲۳۱۷	۷۳۵۶۰۰۰	۹۹۳۱۳۰۵	۱۴۷۲۵۰۵۲	۳۹۳۵۴۰۴۷	۳۵۵۶۲۹۶۸	تهران
۶۵۶۵۶۶۰	۴۳۶۲۱۰	۵۶۳۹۳۰	۳۱۰۰۱۴۹	۴۵۹۳۹۰۰	۶۵۵۶۱۷۱	چهارمحال و بختیاری
۲۳۵۶۱۹۴	۳۲۸۰۷۰	۲۴۰۰۰	۶۲۴۴۴۹	۹۰۷۲۵۰	۳۱۶۰۴۰۳	خراسان جنوبی
۸۹۴۰۹۰۲	۴۹۸۷۳۶۰	۱۴۴۶۶۰۰	۱۴۲۳۴۸۸۰	۱۹۳۶۴۹۸۲	۳۳۴۸۱۶۵۵	خراسان رضوی
۸۱۷۹۴۰	۲۵۹۹۹۸	۳۷۲۰۰	۲۴۳۰۰۰	۲۲۴۴۵۰	۳۹۴۵۰۰	خراسان شمالی
۲۴۲۲۸۴	۳۰۹۱۶۰	۱۹۳۲۵۱	۱۶۴۵۴۱	۲۳۲۵۴۴	۳۳۱۱۲۰	خوزستان
۴۱۶۴۸۶۸	۱۹۵۱۱۳	۳۴۰۶۴۲	۶۱۰۱۲۶	۲۰۲۲۷۴۷	۴۱۷۷۴۷۴	زنجان
۳۵۲۹۹۰۰	۸۶۳۲۰۰	۵۵۳۲۰۰	۱۷۶۴۹۴۰	۱۷۷۱۵۸۰	۵۵۰۱۲۱۰	سمنان
۳۳۰۰۰	۱۳۸۸۷۳	.	۱۷۶۸۳۰	۷۳۹۰۰	۵۹۹۰۰۰	سیستان و بلوچستان
۸۹۰۸۵۶۷	۴۷۰۶۱۱۰	۷۳۴۴۸۰	۷۷۰۴۰۷۵	۱۰۳۷۲۸۸۲	۱۷۱۵۱۱۵۵	فارس
۹۶۸۵۲۸۰	۲۳۱۰۵۶۰	۱۰۶۳۵۱	۸۳۵۴۵۴۱	۱۵۹۷۲۲۸۸	۹۴۲۹۳۷۶	قزوین
۱۵۸۱۴۸۷	۱۲۴۳۳۸۸	۲۵۹۰۰۰۰	۲۶۶۳۸۰۹	۳۸۹۳۷۶۰	۴۵۸۸۳۲۰	قم
۲۲۵۸۶۰	۱۷۸۷۵۰	.	۳۳۴۸۰۰	۴۱۳۳۰۰	۴۸۶۲۰۰	کردستان
۱۲۱۳۸۷۰	۲۰۰۰۵۷۵	۸۹۱۷۰۰	۲۴۰۱۱۰۰	۲۸۵۵۶۴۰	۴۹۲۳۱۰۰	کرمان
۳۰۰۳۱۲۹	۵۸۳۳۳۱	۶۲۳۹۱	۱۶۴۴۲۹۳	۳۰۴۹۷۴۰	۳۵۴۰۷۰۶	کرمانشاه
۷۸۷۶۴۹	۱۴۴۵۱۷	۶۲۴۲۱	۳۰۴۹۱۱	۱۲۰۸۷۲۷	۱۳۲۴۳۱۰	کهگیلویه و بویراحمد
۲۷۸۳۴۶۶	۱۲۴۳۹۴۹	۲۲۲۰۰۰	۷۹۶۴۷۶۵	۲۱۴۷۹۲۹۲	۳۳۲۴۲۱۲۹	گلستان
۵۸۶۴۵۰	۲۴۹۰۶۰	۷۲۰۰۰	۵۷۸۵۰۰	۵۳۹۶۰۰	۴۷۰۸۰۰	گیلان
۴۰۷۱۰۰	۶۷۳۲۱۰	۱۳۰۰۰	۱۰۸۰۶۰۰	۱۱۳۹۷۶۰	۱۵۰۵۳۴۰	لرستان
۶۱۰۹۵۴۲	۹۲۹۲۸۳	۱۱۳۲۶۴۰	۱۹۵۹۰۱۸	۳۹۵۱۲۴۷	۲۸۶۲۱۷۴	مازندران
۱۴۹۵۰۷۰	۱۱۵۳۸۵۰	۴۵۹۰۰۰	۲۲۱۵۴۰۰	۳۳۸۳۴۵۰	۱۰۰۴۱۳۰۰	مرکزی
۴۰۰۰	۲۳۵۰۰	.	۷۰۰۰	۷۶۰	۱۱۲۰۰۰	هرمزگان
۱۴۴۰۸۷۱	۷۲۱۳۱۶	۱۴۴۵۱	۱۶۶۶۰۸۷	۳۳۰۸۵۴۶	۲۵۴۷۷۸۱	همدان
۱۹۳۱۵۶۵	۹۲۶۰۷۱	۸۴۵۷۰۰	۸۴۴۶۹۱۸	۴۶۳۷۲۳۸	۱۰۶۲۸۷۷۵	یزد

۳- ارزش انواع پرداختی‌های گاوداری‌های صنعتی تولیدکننده شیر کشور بر حسب استان: ۱۳۹۱ (دنباله)

استان	انواع واکسن، دارو و مواد ضد عفونی‌کننده	خدمات دامپزشکی	خدمات دامپروری	خدمات حسابرسی و کسب و کار	کاغذ، نوشتافزار و لوازم کم‌دوام و بی‌دوام دفتری	سایر
کل کشور	۶۲۲۲۱۶۷۹۴	۱۹۷۶۵۰۹۶۰	۲۰۳۷۳۷۹۳۴	۴۸۰۹۸۳۳۸	۱۶۷۲۰۸۶۴	۲۴۲۶۴۲۹۴۱
آذربایجان شرقی	۱۲۸۱۳۳۴۵	۴۹۸۲۳۱۸	۱۶۳۹۹۰۶	۲۱۳۹۱۹۷	۳۳۷۲۸۶	۵۳۳۶۵۱
آذربایجان غربی	۵۸۸۲۹۳۰	۳۲۴۵۹۰۰	۱۲۸۸۱۶۰	۱۸۶۰۰۰	۸۲۲۰۰	۱۰۷۵۳۰۰
اردبیل	۱۳۶۷۶۷۱۷	۲۴۰۲۰۰	۲۷۴۲۵۸۷۲	۲۵۳۰۰	۱۴۹۹۵۰	۱۵۸۹۷۰
اصفهان	۱۶۳۶۷۸۵۳۴	۲۸۵۳۸۸۵۷	۲۸۷۱۷۶۵۰	۱۷۲۶۹۱۳۳	۳۳۲۲۶۲۲	۷۸۴۲۵۹۶۳
البرز	۲۳۰۹۸۵۹۷	۹۴۴۲۸۳۳	۱۲۲۹۰۱۶۵	۲۰۳۷۰۹۹	۱۳۳۱۶۵۸	۱۴۸۶۷۱۵۹
ایلام	۱۱۸۰۰۰۰	۲۶۵۰۰۰	۲۶۸۵۰۰	۲۰۰۰۰	۱۳۴۰۰	۶۷۰۰۰
بوشهر	۹۲۹۴۰۴	۲۱۴۵۰۰	۲۴۴۰۰۰	۲۸۵۰۰	۸۰۰۰	۱۵۰۰۰
تهران	۹۲۵۶۳۶۳۸	۳۷۱۵۱۹۲۵	۶۵۹۴۵۱۵۸	۱۰۴۳۰۵۰۹	۳۳۰۳۳۳۶	۳۹۰۰۴۲۱۵
چهارمحال و بختیاری	۱۳۳۶۹۱۷۱	۵۶۰۶۶۵۳	۹۴۰۰۰۰	۲۹۶۰۰۰	۵۲۴۷۳۴	۱۴۰۷۱۵۴۶
خراسان جنوبی	۲۷۷۸۲۹۴	۱۱۰۱۷۵۰	۱۷۶۳۰۰	۹۲۰۰۰	۲۷۲۸۰	۹۴۹۸۱۲
خراسان رضوی	۵۵۷۰۹۶۲۸	۲۱۹۵۷۰۳۱	۱۵۲۰۱۷۷۰	۲۲۴۱۲۰۰	۲۶۹۱۲۴۲	۱۴۳۳۰۳۹۲
خراسان شمالی	۴۴۶۵۲۰۰	۹۱۱۵۰۰	۱۵۸۴۱۰۰	۲۸۰۰۰	۵۲۸۳۰	۷۶۲۰۵۰
خوزستان	۲۰۴۹۶۵۴	۴۱۱۷۷۷	۱۷۳۳۱۸	۳۰۱۵۲	۲۴۱۱۷	۱۹۸۷۶۱
زنجان	۹۴۳۱۵۹۷	۱۱۶۷۸۹۸	۱۰۱۴۵۰۰	.	۹۲۷۵۷	۶۷۲۸۶۴۶
سمنان	۸۱۱۶۰۷۰	۲۷۸۸۴۱۰	۱۸۸۲۵۱۰	۷۴۰۰۰	۳۸۵۱۰	۳۷۵۹۴۲۰
سیستان و بلوچستان	۴۵۸۲۰۰	۹۳۶۰۰	۲۶۰۰۰	۸۴۰۰۰	۲۹۴۰۰	۹۰۰۰
فارس	۳۹۲۹۳۹۱۱	۱۷۸۲۸۲۴۰	۱۱۹۸۰۴۷۳	۲۰۵۰۰۹۴	۶۵۹۲۸۳	۳۴۶۹۷۰۵
قزوین	۴۳۷۱۷۲۰۶	۱۹۲۰۳۹۲۷	۶۴۰۵۱۹۸	۳۳۸۱۴۵۲	۷۶۵۵۷۷	۲۵۵۱۵۶۱
قم	۱۴۰۶۴۲۴۲	۵۷۱۷۳۰۰	۲۹۷۹۷۸۶	۴۳۶۸۵۶	۳۳۱۹۱۶	۱۰۷۶۳۱۸
کردستان	۲۶۱۸۹۰۰	۵۰۹۶۰۰	۲۲۳۶۰۰	۴۵۰۰	۲۸۸۶۰	۵۲۲۴۰۰
کرمان	۱۳۷۲۷۸۴۲	۴۹۸۲۸۶۳	۱۰۸۶۲۴۰	۱۶۲۶۰۰	۷۳۴۴۶۴	۳۴۴۵۰
کرمانشاه	۱۰۷۸۶۷۳۶	۳۷۹۶۳۷۷	۱۱۱۰۵۰۰	۲۲۹۲۰۵۹	۲۳۴۱۶۰	۱۶۵۷۵۰۲۵
کهگیلویه و بویراحمد	۳۴۹۹۱۳۷	۱۸۴۷۰۰	۱۶۳۵۷۰	۱۷۶۷۳۰	۵۰۶۲۴۴	۱۰۱۳۰۲۰۶
گلستان	۱۶۳۵۷۷۰۸	۶۵۶۸۰۱۴	۸۳۱۸۶۱۹	۵۶۸۲۹۷	۳۴۰۱۹۱	۱۱۷۰۲۵۵۷
گیلان	۱۶۷۸۰۰۰	۶۰۱۳۰۰	۲۲۶۶۰۰	۱۲۳۰۰۰	۴۸۹۳۰	۴۵۰۵۵۰
لرستان	۴۷۲۸۱۸۴	۱۹۶۲۱۷۰	۱۲۰۸۵۵۰	۲۱۴۰۰۰	۱۴۸۴۸۰	۱۵۵۰۰۵۰
مازندران	۱۴۲۲۴۴۵۵	۲۶۰۳۹۵۶	۶۰۰۱۰۰	۷۴۰۳۵۰	۲۹۹۰۴۹	۹۵۲۵۷۹۷
مرکزی	۱۲۲۸۰۰۵۰	۴۱۹۶۱۱۰	۱۳۵۴۲۰۰	۱۷۱۹۵۰۰	۱۶۱۱۰۰	۷۵۶۷۷۰۰
هرمزگان	۹۸۳۰۰	۵۵۰۰	.	.	۱۹۰۰	۹۵۰۰
همدان	۷۱۰۷۱۱۰	۲۸۸۷۶۸۲	۲۵۲۴۳۴۷	۳۵۹۳۱۱	۲۸۴۹۲۴	۲۴۰۸۵۹۷
یزد	۲۷۸۳۴۰۳۵	۸۴۸۳۰۶۹	۶۷۳۸۲۴۲	۸۸۸۵۰۰	۱۴۶۳۶۶	۱۱۱۶۴۰

۳- ارزش انواع پرداختی‌های گاو‌داری‌های صنعتی کشور با فعالیت پرواربندی بر حسب استان: ۱۳۹۱ (هزار ریال)

حق بیمه (تجاری، آتش‌سوزی، دزدی و...)	ارتباطات (پست، تلفن، اینترنت و...)	اجاره ساختمان	تعمیرات جزئی			استان
			وسایل نقلیه	ماشین‌آلات	ساختمان	
۱۲۵۶۵۲۰۰	۲۰۱۷۸۹۱۷	۶۲۱۷۷۱۸	۲۱۳۷۹۴۸۰	۱۵۵۳۳۳۵۹	۷۵۴۶۶۳۳۴	کل کشور
۵۵۷۰۴۶	۲۲۲۰۹۸	۱۲۱۵۶۶	۸۱۹۰۴۶	۴۱۷۹۲۳	۱۳۳۰۹۶۳	آذربایجان شرقی
۹۶۱۹۰	۱۷۶۶۳۰	.	۴۳۷۷۰۰	۳۷۱۹۰۰	۸۲۶۹۰۰	آذربایجان غربی
۳۵۷۹۹۰	۱۲۷۷۶۰	.	۴۲۲۱۰۰	۱۶۹۶۰۰	۴۲۲۵۰۰	اردبیل
۶۲۷۹۲۰	۵۶۱۱۹۰	۶۸۹۴۰۰	۱۰۳۴۴۲۲	۹۵۲۸۲۰	۴۸۱۹۸۳۹	اصفهان
۲۱۵۰۰۰	۱۶۱۳۴۰	.	۳۰۵۰۵۰	۲۲۵۶۰۰	۱۲۸۸۱۰۰	البرز
۱۱۱۱۱۶۰	۸۲۴۰۰	۱۲۰۰۰	۶۲۰۰۰	۱۲۷۲۰۰	۲۰۰۵۰۰	ایلام
۴۶۰۳۷	۴۹۶۴۷۱	۱۰۱۲۳۹	۹۸۷۴۵۸	۱۸۲۹۳۱	۲۰۸۷۰۴۶	بوشهر
۱۶۵۱۲۹۰	۷۹۴۳۰۷۱	۱۷۹۶۰۰۰	۶۲۶۶۴۲۰	۵۱۶۸۸۲۰	۲۳۹۲۶۸۵۰	تهران
۱۰۰۰۰	۱۶۶۰۰	.	۳۱۵۰۰	۲۵۰۰۰	۸۰۰۰	چهارمحال و بختیاری
۵۷۲۲۰	۶۱۰۰۰	.	۸۷۰۰۰	۷۳۰۰۰	۴۵۹۰۰۰	خراسان جنوبی
۶۸۱۰۰	۳۳۳۸۱۰	۵۲۵۴۰۰	۹۴۶۱۰۰	۴۱۲۸۲۳	۲۴۲۹۳۰۰	خراسان رضوی
۲۸۰۰۰	۶۴۳۰۰	.	۳۱۳۰۰	۲۷۰۰۰	۸۸۵۰۰	خراسان شمالی
۱۳۸۱۰۶۰	۱۲۰۴۴۰۰	۵۸۴۷۵۰	۹۶۲۰۵۰	۴۷۸۴۴۵	۱۲۹۵۷۰۰	خوزستان
۱۸۲۰۰۰	۶۷۹۸۰	.	۱۶۵۰۰۰	۲۶۶۰۰۰	۵۰۵۰۰۰	زنجان
۱۲۱۲۱۴۱	۵۷۰۵۹۳	۸۹۶۷۶	۱۰۳۴۳۹۹	۷۵۵۴۱۶	۶۴۶۵۴۳۶	سمنان
۷۱۷۰۰	۴۲۴۱۴۰	.	۲۵۱۲۱۰	۱۶۹۸۵۰	۲۹۶۹۹۰	سیستان و بلوچستان
۵۳۰۱۹۲	۱۷۴۹۳۳۰	۲۷۶۰۰۰	۱۴۰۵۵۵۹	۹۳۷۵۳۵	۲۱۱۰۷۵۰	فارس
۱۳۶۵۶۰	۴۸۶۵۱۰	۱۱۷۶۰۰	۴۷۷۲۰۰	۹۹۷۶۰۰	۱۸۱۳۹۰۰	قزوین
۱۳۱۴۲۰۴	۱۹۷۵۹۳۰	۸۱۱۳۰۰	۱۴۸۴۳۹۰	۶۹۶۹۴۰	۱۸۹۴۹۰۰	قم
۱۴۸۰۵۰	۴۹۲۰۰	.	۵۰۸۰۰	۲۲۰۰۰	۸۱۸۰۰	کردستان
۸۳۶۰۰	۳۱۸۸۱۰	۱۶۲۰۰۰	۳۹۳۷۰۰	۷۴۷۰۰	۶۵۵۷۰۰	کرمان
۴۴۴۰۰	۱۳۲۶۰۰	۱۸۰۰۰	۳۳۱۰۰۰	۲۵۲۰۰۰	۹۹۱۰۰۰	کرمانشاه
۳۸۶۰۰	۱۹۳۹۷۴	۳۸۰۰۰	۱۶۳۵۰۰	۱۵۲۶۱۰	۴۶۶۱۰۰	کهگیلویه و بویراحمد
۶۲۷۰۰	۲۴۷۵۰	.	۵۵۶۰۰	۸۳۴۵۰	۱۰۰۵۰۰	گلستان
۳۹۵۰۰	۴۹۸۶۰	.	۹۰۰۰۰	۳۸۵۰۰	۶۵۵۰۰	گیلان
۸۴۶۰۰	۱۱۵۱۰۰	۱۰۵۰۰۰	۶۴۰۰۰	۷۰۵۰۰	۸۳۳۸۰۰	لرستان
۲۸۱۲۳۳	۱۱۹۳۷۸	.	۲۸۶۵۳۰	۱۵۰۴۱۷	۵۳۱۸۰۰	مازندران
۲۷۹۵۷۰۷	۱۹۴۳۹۴۰	۷۵۴۷۸۷	۱۸۲۵۵۵۵	۱۵۸۲۶۵۱	۱۸۱۳۰۲۷۵	مرکزی
۳۳۰۰۰	۱۹۴۸۰۰	.	۱۳۱۱۰۰	۸۰۳۰۰	۵۲۷۰۰۰	هرمزگان
۱۳۴۱۰۰	۱۱۸۶۰۰	.	۲۶۹۹۸۸	۳۲۷۱۹۰	۶۰۴۶۸۵	همدان
۱۵۹۸۰۰	۱۹۲۳۵۳	۱۵۰۰۰	۵۰۷۸۰۴	۲۴۰۶۴۰	۲۰۸۰۰۰	یزد

۳۷- ارزش انواع پرداختی‌های گاوداری‌های صنعتی کشور با فعالیت پرواربندی بر حسب استان: ۱۳۹۱ (دنباله) (هزار ریال)

استان	انواع واکسن، دارو و مواد ضد عفونی‌کننده	خدمات دامپزشکی	خدمات دامپروری	خدمات حسابرسی و کسب و کار	کاغذ، نوشتافزار و لوازم کم‌دوام و بی‌دوام دفتری	سایر
کل کشور	۲۱۰۷۹۸۸۰۸	۳۴۱۳۵۶۷۲	۱۸۹۹۲۶۷۸	۱۶۵۸۵۴۶	۲۳۱۴۷۰۷	۴۹۵۱۶۷۳۰
آذربایجان شرقی	۱۴۱۲۹۴۴	۴۹۵۷۵۹	۱۸۳۰۰۲	۷۲۹۲	۶۷۳۹	۵۳۲۷۱
آذربایجان غربی	۱۵۰۰۰۰	۵۵۰۱۹۰	۴۷۹۱۰۰	۵۰۰۰	۱۱۱۰۰	۲۶۲۸۰۰
اردبیل	۸۷۵۹۰۰	۲۹۲۶۵۰	۱۸۶۳۰۰	۲۱۷۰۰	۸۳۳۰۰	۴۰۸۱۰۰
اصفهان	۳۷۹۳۸۵۰	۱۵۳۴۸۰۰	۱۰۳۶۹۰۰	۲۳۳۵۰۰	۱۸۹۲۶۵	۱۹۲۴۹۲۰
البرز	۹۴۴۴۸۴	۱۱۳۹۶۰۰	۱۹۵۵۰۰	.	۱۳۵۰۰	۵۰۰۰
ایلام	۳۲۲۵۰۰	۵۵۲۰۰	۱۶۰۰۰۰	.	۱۲۲۵۰	۱۵۰۰۰
بوشهر	۳۰۹۹۱۱۲	۴۸۹۷۵۴	۱۵۰۳۷۹۱	۱۱۲۸۳۴	۱۷۶۰۳	۵۵۵۷۰۹
تهران	۱۳۱۹۳۰۴۴۴	۹۴۷۹۲۸۰	۵۰۹۳۳۶۰	۵۰۶۸۰۰	۲۳۴۵۵۵	۱۰۴۵۰۶۴۶
چهارمحال و بختیاری	۱۵۷۰۰۰	۴۲۸۰۰	۱۰۰۰۰	.	۱۶۵۰	۵۵۶۰۰
خراسان جنوبی	۱۵۱۲۵۰	۱۶۳۷۵۰	۱۶۰۰۰	.	۶۰۰	۱۴۰۰
خراسان رضوی	۱۷۴۷۰۳۵	۶۸۲۰۰۰	۹۱۶۱۰۰	۴۴۰۰۰	۱۰۲۴۷۵	۴۵۰۶۶۰
خراسان شمالی	۲۱۷۳۰۰	۱۴۶۴۰۰	۷۹۵۰۰	۵۰۰۰	۱۲۲۲۰	۶۱۶۵۰
خوزستان	۵۰۵۷۲۵۰	۱۱۰۳۵۶۰	۴۲۹۱۱۰	۲۶۳۴۰۰	۷۲۳۶۰	۲۴۴۹۵۰
زنجان	۶۵۸۴۰۰	۵۴۷۸۶۰	۳۳۳۵۰۰	.	۲۸۹۰۰	.
سمنان	۳۳۹۵۹۹۸	۱۳۹۵۷۸۵	۶۱۷۶۵۳	۳۵۰۸۰	۳۵۸۹۹	۱۷۱۵۸۵۰
سیستان و بلوچستان	۱۲۶۷۷۵۳	۴۱۱۹۰۰	۷۳۳۰۰	۱۰۲۰۰۰	۱۰۹۸۹۰	.
فارس	۷۸۹۹۰۰۰	۲۸۴۵۸۳۰	۱۸۹۰۴۰۰	۱۵۵۰۰	۶۷۰۰۰	۲۱۵۹۸۲۰
قزوین	۳۳۹۴۰۴۰	۱۳۵۷۶۵۰	۳۸۳۲۷۵	۵۴۰۰۰	۲۰۶۲۰	۳۰۵۰۰۵
قم	۹۳۱۲۲۲۰	۲۰۰۴۸۷۰	۱۲۴۷۱۶۲	۲۷۷۵۰	۸۱۰۵۵	۴۷۹۹۹۰
کردستان	۶۲۷۵۰۰	۱۱۷۳۰۰	۱۵۰۵۰۰	۱۰۰۰	۹۶۸۰	۳۲۱۳۰۰
کرمان	۹۴۳۷۰۰	۳۶۱۵۰۰	۹۴۰۰۰	.	۷۷۳۱۰۵	۴۳۷۵
کرمانشاه	۱۳۰۴۰۰۰	۳۱۷۲۶۰	۲۶۷۰۰۰	۷۰۱۰۰	۱۰۰۰	۱۸۰۰۰
کهگیلویه و بویراحمد	۳۷۵۵۰۰	۱۰۷۳۰۰	۷۲۰۰۰	۱۶۲۰۰	۱۶۳۶۰	۱۲۶۷۶۰
گلستان	۲۹۶۴۰۰	۷۸۳۵۰	۳۰۶۱۰۰	۱۰۰۰۰	۷۴۰۰	۱۴۴۴۰۰
گیلان	۱۸۹۰۷۰	۹۱۲۸۰	۲۴۰۰۰	۲۳۵۰	۷۲۴۰	۲۷۷۰۰
لرستان	۱۳۵۰۰۰۰	۳۱۴۲۰۰	۱۶۶۰۰۰	.	۱۶۲۸۰	۲۳۳۸۰۰
مازندران	۳۸۹۴۰۰	۱۷۵۲۰۰	۴۰۷۰۰	۵۰۰۰۰	۱۸۹۴۷	۹۳۳۷۵
مرکزی	۲۵۹۶۴۳۴۱	۶۹۷۱۶۸۷	۱۹۵۶۷۴۶	۹۵۳۰	۲۸۷۱۹۸	۲۹۱۰۵۴۲۵
هرمزگان	۷۰۵۸۰۰	۸۲۷۰۰	۱۰۰۰	.	۱۷۶۰۰	۱۲۶۵۰۰
همدان	۴۲۲۳۰۸	۲۱۴۲۰۳	۷۴۸۸۰۰	.	۴۹۶۹۰	۱۳۴۳۷۵
یزد	۱۰۹۴۳۱۰	۵۶۵۰۵۵	۳۳۱۸۸۰	۶۵۵۱۰	۹۱۲۸	۳۰۳۵۰

۳۸- ارزش سوخت مصرف شده و برق و آب خریداری شده گاوآردی‌های صنعتی کشور بر حسب استان: ۱۳۹۱ (هزار ریال)

آب	برق	سایر مواد سوختی	گاز		بنزین	گازوئیل	نفت سفید	استان
			طبیعی	مایع				
۱۱۵۵۶۶۱۵۰	۱۷۶۳۰۲۵۴۰	۴۰۹۶۱۴۲	۵۴۹۱۴۴۲۰	۲۸۷۷۷۹۲۸	۱۷۶۹۵۷۱۹۹	۲۶۴۹۴۳۲۳۵	۳۲۳۶۸۴۶۹	کل کشور
۱۹۵۴۷۱۸	۳۲۸۹۱۹۶	۲۰۲۴۵	۱۸۶۷۹۷۵	۴۷۲۲۷۹	۲۷۸۵۵۷۸	۴۲۶۳۴۵۸	۱۰۲۸۲۹۶	آذربایجان شرقی
۳۶۲۶۳۶	۱۵۵۹۲۹۴	۵۲۷۰۰	۳۰۵۰۷۰	۴۹۵۱۷۶	۲۰۶۵۹۴۰	۱۸۶۶۱۳۰	۳۱۴۰۸۰۲	آذربایجان غربی
۶۲۷۱۳۲۸	۱۳۵۷۶۶۶	.	۱۰۱۳۶۹۶	۲۷۱۱۷۱	۹۲۴۳۷۳	۱۳۳۶۸۶۰۱۱	۶۶۱۲۵۱	اردبیل
۱۷۹۶۹۵۷۶	۲۳۱۴۴۷۲۰	۷۰۶۷۵۹	۵۱۰۵۶۱۴	۴۲۹۹۳۰۳	۲۵۶۱۶۶۰۵	۲۱۱۲۳۰۱۱	۳۶۹۷۴۶۷	اصفهان
۲۴۴۷۵۸۷	۱۱۴۲۳۰۰۸	۷۲۱۶۳۴	۳۱۳۵۳۸۷	۴۵۲۸۱۶	۷۴۶۷۹۳۶	۱۰۷۵۵۹۸۰	۴۸۰۲۸۷	البرز
۴۷۵۳۰۰	۴۲۳۷۰۰	.	۱۵۰۰	۹۰۳۹۰	۵۰۲۷۵۰	۸۱۶۰۰	۱۳۷۰۰۰	ایلام
۱۰۳۶۸۹۳	۷۲۱۹۸۵	۱۲۰۰۳	۵۱۶۶	۴۴۵۳۱	۱۸۱۰۷۶۰	۶۱۴۸۶۷	۱۲۴۳۳	بوشهر
۲۰۳۵۵۹۱۱	۳۷۷۸۶۴۷۶	۳۴۶۴۱۷	۲۹۵۵۷۹۹۳	۳۳۶۳۶۹۲	۳۸۷۲۴۱۳۵	۲۶۹۵۸۲۳۰	۳۹۱۹۲۱۴	تهران
۱۴۹۰۲۸۶	۲۹۴۷۳۹۱	۵۵۰۰	۱۵۲۰۴۱۰	۱۱۰۶۱۵۲	۳۵۵۱۵۴۵	۲۶۶۰۵۶۱	۹۳۱۶۴۱	چهارمحال و بختیاری
۱۵۷۷۸۹۹	۷۹۹۳۵۵	.	۱۶۳۲۵	۲۰۴۹۴۰	۷۷۹۸۰۴	۲۱۴۸۴۵	۴۳۷۵۴۶	خراسان جنوبی
۱۱۱۰۱۰۸۱	۱۷۰۴۸۵۸۲	۳۳۶۵۰	۳۱۴۶۲۳۳	۴۵۴۰۹۵۱	۱۴۶۸۶۸۳۰	۱۰۳۷۴۶۰۵	۴۶۴۸۱۳۲	خراسان رضوی
۴۶۳۶۶۰	۸۰۵۲۳۰	۵۰۰۰	۹۶۷۹۰	۱۴۸۷۴۶	۸۷۷۴۹۸	۴۲۸۷۸۱	۴۶۷۶۵۰	خراسان شمالی
۱۷۹۴۹۵۷	۲۳۴۲۴۵۷	۴۴۷	۳۱۷۲۶	۴۷۳۴۸۴	۳۰۳۶۴۵۲	۵۸۲۷۴۱	۱۲۱۶۵۵	خوزستان
۷۵۸۶۰	۲۴۰۰۱۸۴	۸۷۰۰۸	۱۰۰۱۰۰	۳۷۲۰۲۸	۱۵۸۶۱۴۴	۲۶۲۶۷۸۱	۶۱۲۱۸۰	زنجان
۴۰۶۷۸۸۸	۳۷۳۱۶۷۶	۹۲۰۲۴	۹۹۰۰۴۶	۱۳۸۴۷۸۳	۵۲۲۶۶۳۵	۱۸۷۶۵۲۹	۱۴۳۶۲۴۲	سمنان
۸۰۱۵۴۰	۸۶۲۲۷۲	۱۴۰۰۰	.	۵۳۸۲۰	۲۷۶۰۸۸۰	۵۰۳۴۸۰	۱۶۴۳۳۰	سیستان و بلوچستان
۶۵۵۰۵۷۳	۱۲۱۱۴۳۳۷	۳۴۷۶۱۰	۹۰۵۲۳۱	۲۴۹۰۵۹۵	۱۳۵۸۲۷۲۸	۹۳۵۸۸۰۰	۲۱۱۹۴۷۶	فارس
۱۵۰۸۸۴۷	۱۱۲۴۰۴۸۶	۴۷۹۴۷	۱۵۳۴۸۰۶	۱۱۳۴۰۶۸	۵۷۶۶۰۰۶	۱۰۵۲۹۵۰۶	۸۸۵۷۰۹	قزوین
۷۶۴۵۸۰۰	۶۱۲۱۴۸۷	۱۵۰۰	۴۹۸۱۶۷	۱۱۱۱۱۳۹	۷۷۳۷۸۲۵	۱۳۱۸۰۸۴	۱۱۸۱۶۱۶	قم
۱۳۶۳۰۰	۴۷۱۷۵۰	.	۷۴۹۰۰	۲۴۷۳۲۰	۶۹۷۶۸۰	۳۱۷۲۵۰	۴۹۸۲۵۰	کردستان
۵۰۵۳۹۲۵	۶۴۳۱۶۷۵	۲۳۸۵۳۰	۲۶۰۰۷۵	۱۵۳۹۸۹۰	۷۰۷۱۱۶۲	۲۸۳۳۱۴۰	۷۱۶۴۴۱	کرمان
۱۴۳۳۴۲۵	۲۴۳۰۳۶۱	.	۳۵۰۷۹۰	۴۲۲۰۷۵	۱۷۲۲۷۳۳	۳۰۴۷۷۰۴	۵۶۵۲۲۵	کرمانشاه
۲۷۹۶۶۱	۳۵۷۴۴۶	.	۴۷۹۳۵	۴۵۶۳۰	۲۶۳۰۱۰	۵۲۷۵۸۸	۸۴۵۰۰	کهگیلویه و بویراحمد
۱۲۱۵۳۷۸	۴۱۸۷۳۹۳	۷۵۰۴۸۴	۷۷۴۷۰۰	۸۴۶۶۷۳	۴۱۹۴۱۷۵	۴۹۱۲۳۴۶	۸۰۷۷۲۷	گلستان
۳۶۸۸۰	۵۵۳۵۱۸	۱۷۵۰۰	۱۶۸۹۰۰	۱۳۰۳۲۰	۱۰۳۸۹۶۰	۳۸۶۸۲۵	۱۹۷۴۳۵	گیلان
۸۰۸۰۳۹	۱۶۶۷۵۸۴	۲۸۵۰۵۰	۱۹۸۱۱۴	۴۹۳۹۳۷	۲۳۲۰۹۳۰	۱۲۷۱۵۰۰	۱۰۴۵۸۴۵	لرستان
۷۷۲۱۰۲	۱۹۵۷۶۹۷	۲۰۶۸۳۰	۳۵۰۴۰۰	۲۷۱۱۷۶	۲۶۳۵۲۶۸	۲۷۱۱۴۵۷	۵۸۹۵۰۰	مازندران
۶۷۰۴۱۳۹	۸۶۸۷۰۴۹	۶۰۸۳۸	۱۹۶۱۴۱۱	۵۳۰۲۶۳	۴۸۹۷۱۹۸	۴۴۹۷۱۴۸	۴۴۱۳۴۰	مرکزی
۶۳۹۸۰۰	۳۳۰۵۵۰	.	.	۲۴۸۹۰	۱۲۶۸۰۰	۱۳۴۰۰	۱۲۰۰	هرمزگان
۳۶۲۱۲۹	۲۸۰۲۱۹۲	۱۲۴۴۷	۶۱۳۹۲۰	۳۵۳۷۶۸	۱۷۶۲۲۴۱	۲۶۴۱۷۱۷	۴۷۷۷۱۱	همدان
۱۰۱۷۲۰۳۶	۶۳۰۶۸۲۴	۳۰۰۲۰	۲۸۱۰۴۰	۱۳۶۱۹۲۳	۱۰۷۳۶۶۱۹	۱۹۵۹۱۶۲	۸۶۰۳۶۸	یزد

۳۹- ارزش سوخت مصرف شده و برق و آب خریداری شده گاوداری‌های صنعتی تولیدکننده شیر کشور بر حسب استان: ۱۳۹۱
(هزار ریال)

آب	برق	سایر مواد سوختی	گاز		بنزین	گازوئیل	نفت سفید	استان
			طبیعی	مایع				
۸۷۳۳۹۱۰۶	۱۴۳۲۸۰۹۶۶	۳۶۶۷۲۱۲	۴۶۲۸۸۴۹۵	۲۳۷۸۸۴۰۲	۱۴۳۷۰۲۶۸۹	۲۵۱۲۳۳۶۰۳	۲۴۲۴۸۸۵۳	کل کشور
۱۷۵۵۴۳۵	۲۵۷۸۸۱۱	۱۱۱۱۸	۱۴۲۴۴۳۶	۴۱۹۱۲۸	۲۲۵۴۴۶۲	۳۸۹۴۶۹۴	۷۷۴۷۱۷	آذربایجان شرقی
۲۹۶۴۱۶	۱۲۷۶۹۳۴	۵۲۷۰۰	۲۳۰۹۳۰	۳۵۴۳۱۶	۱۷۲۴۳۱۰	۱۳۷۴۹۸۰	۹۶۳۲۰۲	آذربایجان غربی
۶۲۰۸۸۰۸	۱۱۱۶۳۹۶	۰	۹۴۲۵۹۶	۱۱۹۷۵۶	۵۳۵۵۹۹	۱۳۳۵۳۷۵۱۱	۲۷۴۸۵۱	اردبیل
۱۷۳۸۴۰۰۶	۲۲۰۶۵۲۴۰	۶۶۳۲۲۹	۴۸۱۱۹۳۴	۳۹۹۷۸۸۲	۲۳۹۰۱۴۶۹	۲۰۴۹۲۲۰۱	۳۴۶۶۵۸۴	اصفهان
۲۳۲۱۱۶۷	۱۰۸۳۱۲۰۸	۷۰۷۶۳۴	۲۹۰۲۳۲۷	۴۲۳۵۳۶	۶۷۲۰۱۴۱	۱۰۰۸۸۵۰۵	۴۰۰۸۸۷	البرز
۳۷۶۸۰۰	۲۸۳۹۰۰	۰	۱۵۰۰	۵۳۹۰۰	۳۲۰۵۰۰	۴۱۶۰۰	۹۴۹۰۰	ایلام
۱۴۲۸۰۰	۱۱۰۵۳۰	۳۰۰۰	۳۵	۸۸۳۰	۱۸۹۲۰۰	۳۰۹۶۰۰	۴۰	بوشهر
۱۱۰۰۵۳۹۲	۲۶۲۶۰۹۷۹	۲۴۱۲۱۷	۲۳۸۹۲۶۵۷	۲۰۲۶۷۰۲	۳۲۶۵۵۶۰۰	۲۳۰۲۵۳۴۰	۲۴۵۱۳۶۶	تهران
۱۴۴۷۷۸۶	۲۸۱۷۱۹۱	۵۵۰۰	۱۵۲۰۴۱۰	۱۰۶۹۴۷۷	۳۵۰۵۹۴۵	۲۶۳۸۰۶۱	۸۸۵۵۹۱	چهارمحال و بختیاری
۱۳۲۵۶۹۹	۷۲۰۰۰۵	۰	۱۶۳۲۵	۱۷۳۶۹۰	۶۲۸۶۰۴	۱۷۱۸۹۵	۳۷۷۷۱۶	خراسان جنوبی
۱۰۵۶۴۳۳۱	۱۶۱۳۵۸۷۶	۳۳۶۵۰	۳۰۱۷۵۸۲	۴۴۵۰۹۳۱	۱۴۰۱۶۷۲۵	۱۰۱۵۷۷۵۰	۴۴۱۲۵۴۲	خراسان رضوی
۳۹۵۱۶۰	۷۰۸۹۳۰	۰	۸۰۹۵۰	۱۳۸۱۴۶	۶۷۵۰۹۸	۴۰۰۷۸۱	۳۸۵۹۵۰	خراسان شمالی
۴۴۵۴۹۷	۸۱۷۶۴۷	۴۴۷	۱۵۷۲۶	۱۳۲۶۹۵	۵۰۸۷۴۲	۳۲۴۷۳۴	۲۴۲۶۵	خوزستان
۴۱۴۸۰	۱۹۰۲۴۸۴	۱۲۰۰۰	۸۵۹۰۰	۲۱۸۹۸۸	۸۹۱۰۲۹	۲۲۶۵۱۴۷	۴۶۹۷۸۰	زنجان
۲۷۸۱۲۶۰	۲۵۹۶۲۵۹	۸۱۱۰۰	۷۶۳۰۲۰	۱۰۷۳۸۷۲	۳۶۶۹۳۷۴	۱۳۱۹۹۸۰	۱۰۶۱۶۲۰	سمنان
۲۳۸۴۵۰	۳۷۹۰۰۲	۰	۰	۱۴۸۲۰	۴۰۳۱۰۰	۱۲۶۱۶۰	۲۷۳۱۰	سیستان و بلوچستان
۵۵۰۴۵۷۳	۱۰۳۷۹۳۰۰	۳۲۲۷۶۰	۸۰۹۲۹۶	۲۰۶۵۴۳۵	۱۰۵۱۴۳۷۷	۸۹۴۸۲۹۵	۱۷۶۱۶۲۶	فارس
۹۴۶۵۶۷	۱۰۰۷۸۶۲۶	۴۷۹۴۷	۱۳۴۰۴۲۶	۹۳۲۰۸۰	۵۰۹۳۱۱۰	۹۴۰۳۶۰۰	۷۶۱۴۰۹	قزوین
۴۳۹۹۹۴۰	۳۶۹۶۰۵۲	۱۰۰۰	۲۸۰۸۷۶	۶۱۹۲۰۱	۴۰۴۱۶۱۲	۸۰۷۱۹۱	۵۵۶۰۶۶	قم
۱۲۳۰۰۰	۳۷۰۰۵۰	۰	۵۵۹۰۰	۲۰۰۸۲۰	۵۳۱۵۸۰	۲۸۹۵۵۰	۳۷۵۹۰۰	کردستان
۴۵۳۹۸۴۵	۵۷۲۷۵۷۵	۲۰۴۴۸۰	۲۵۹۲۷۵	۱۴۶۱۱۷۰	۶۱۸۲۲۹۲	۲۵۰۴۳۸۰	۶۲۹۹۸۰	کرمان
۷۲۷۲۲۵	۲۱۱۹۴۶۱	۰	۳۳۴۲۹۰	۲۹۱۲۱۵	۱۲۸۶۳۶۳	۲۸۴۲۸۸۴	۳۲۱۱۷۵	کرمانشاه
۱۴۷۷۰۱	۲۵۵۵۴۶	۰	۳۸۶۳۵	۳۲۷۹۰	۱۵۱۶۳۰	۴۸۸۷۵۰	۶۴۲۵۰	کهگیلویه و بویراحمد
۱۱۸۸۷۲۸	۴۱۴۶۹۹۳	۷۳۸۴۸۴	۷۶۳۳۶۰	۸۳۰۲۹۳	۴۰۹۱۸۷۵	۴۸۲۷۵۴۶	۷۸۱۹۷۷	گلستان
۳۴۲۲۰	۴۹۶۲۳۸	۱۷۵۰۰	۱۶۴۱۰۰	۱۰۷۲۸۰	۸۵۷۶۶۰	۳۶۱۷۷۵	۱۷۱۶۱۵	گیلان
۶۳۶۷۸۹	۱۲۵۵۶۷۶	۲۵۹۳۵۰	۱۲۲۹۱۴	۴۲۱۵۳۷	۲۰۰۴۰۳۰	۱۰۸۱۵۰۰	۸۷۱۹۹۵	لرستان
۷۴۴۱۱۴	۱۷۸۶۴۷۱	۱۹۰۴۳۰	۳۲۲۲۰۰	۲۱۵۴۸۴	۲۲۰۵۹۷۰	۲۵۵۳۲۷۴	۴۷۰۸۱۰	مازندران
۱۶۳۷۷۵۸	۳۹۳۲۸۴۲	۴۸۲۰۰	۱۲۳۰۴۲۵	۳۲۴۶۰۹	۲۲۷۸۹۷۵	۲۸۰۷۲۱۸	۲۶۰۳۴۰	مرکزی
۱۲۷۰۰۰	۵۱۳۰۰	۰	۰	۴۰۱۰	۱۲۰۰۰	۰	۰	هرمزگان
۳۱۸۲۲۹	۲۴۲۲۸۱۵	۲۴۴۷	۵۹۶۰۳۰	۲۸۲۶۹۴	۱۵۷۳۹۸۷	۲۳۴۴۳۷۷	۳۱۶۶۴۶	همدان
۹۵۳۲۹۳۲	۵۹۵۹۶۳۰	۲۳۰۲۰	۲۶۴۴۴۰	۱۳۲۳۱۱۵	۱۰۲۷۷۳۳۱	۱۸۰۴۳۲۵	۸۳۳۷۴۳	یزد

۴۰- ارزش سوخت مصرف شده و برق و آب خریداری شده گاو‌داری‌های صنعتی کشور با فعالیت پروار بندی بر حسب استان: ۱۳۹۱
(هزار ریال)

آب	برق	سایر مواد سوختی	گاز		بنزین	گازوئیل	نفت سفید	استان
			طبیعی	مایع				
۲۸۲۲۷۰۴۵	۳۳۰۲۲۵۷۴	۴۲۸۹۲۹	۸۶۲۵۹۲۵	۴۹۸۹۵۲۶	۳۳۲۵۴۵۰۹	۱۳۷۱۹۶۳۲	۸۱۱۹۶۱۶	کل کشور
۱۹۹۲۸۳	۷۱۰۳۸۵	۹۱۲۷	۴۴۳۵۳۹	۵۳۱۵۱	۵۳۱۱۱۶	۳۶۸۷۶۴	۲۵۳۵۷۸	آذربایجان شرقی
۶۶۲۲۰	۲۸۲۳۶۰	.	۷۴۱۴۰	۱۴۰۸۶۰	۳۴۱۶۳۰	۴۹۱۱۵۰	۲۱۷۷۶۰۰	آذربایجان غربی
۶۲۵۲۰	۲۴۱۲۷۰	.	۷۱۱۰۰	۱۵۱۴۱۵	۳۸۸۷۷۴	۱۴۸۵۰۰	۳۸۶۴۰۰	اردبیل
۵۸۵۵۷۰	۱۰۷۹۴۸۰	۴۳۵۳۰	۲۹۳۶۸۰	۳۰۱۴۲۱	۱۷۱۵۱۳۶	۶۳۰۸۱۰	۲۳۰۸۸۳	اصفهان
۱۲۶۴۲۰	۵۹۱۸۰۰	۱۴۰۰۰	۲۳۳۰۶۰	۲۹۲۸۰	۷۴۷۷۹۵	۶۶۷۴۷۵	۷۹۴۰۰	البرز
۹۸۵۰۰	۱۳۹۸۰۰	.	.	۳۶۴۹۰	۱۸۲۲۵۰	۴۰۰۰۰	۴۲۱۰۰	ایلام
۸۹۴۰۹۳	۶۱۱۴۵۵	۹۰۰۳	۵۱۳۱	۳۵۷۰۱	۱۶۲۱۵۶۰	۳۰۵۲۶۷	۱۲۳۹۳	بوشهر
۹۳۵۰۵۱۹	۱۱۵۲۵۴۹۷	۱۰۵۲۰۰	۵۶۶۵۳۳۶	۱۳۳۶۹۹۰	۶۰۶۸۵۳۵	۳۹۳۲۸۸۹	۱۴۶۷۸۴۸	تهران
۴۲۵۰۰	۱۳۰۲۰۰	.	.	۳۶۶۷۵	۴۵۶۰۰	۲۲۵۰۰	۴۶۰۵۰	چهارمحال و بختیاری
۲۵۲۲۰۰	۷۹۳۵۰	.	.	۳۱۲۵۰	۱۵۱۲۰۰	۴۲۹۵۰	۵۹۸۳۰	خراسان جنوبی
۵۳۶۷۵۰	۹۱۲۷۰۶	.	۱۲۸۶۵۰	۹۰۰۲۰	۶۷۰۱۰۵	۲۱۶۸۵۵	۲۳۵۵۹۰	خراسان رضوی
۶۸۵۰۰	۹۶۳۰۰	۵۰۰۰	۱۵۸۴۰	۱۰۶۰۰	۲۰۲۴۰۰	۲۸۰۰۰	۸۱۷۰۰	خراسان شمالی
۱۳۴۹۴۶۰	۱۵۲۴۸۱۰	.	۱۶۰۰۰	۳۴۰۷۸۹	۲۵۲۷۷۱۰	۲۵۸۰۰۸	۹۷۳۹۰	خوزستان
۳۴۳۸۰	۴۹۷۷۰۰	۷۵۰۰۸	۱۴۲۰۰	۱۵۳۰۴۰	۶۹۵۱۱۵	۳۶۱۶۳۴	۱۴۲۴۰۰	زنجان
۱۲۸۶۶۲۸	۱۱۳۵۴۱۷	۱۰۹۲۴	۲۲۷۰۲۶	۳۱۰۹۱۱	۱۵۵۷۲۶۱	۵۵۶۵۴۹	۳۷۴۶۲۲	سمنان
۵۶۳۰۹۰	۴۸۳۲۷۰	۱۴۰۰۰	.	۳۹۰۰۰	۲۳۵۷۷۸۰	۳۷۷۳۲۰	۱۳۷۰۲۰	سیستان و بلوچستان
۱۰۴۶۰۰۰	۱۷۳۵۰۳۷	۲۴۸۵۰	۹۵۹۳۵	۴۲۵۱۶۰	۳۰۶۸۳۵۱	۴۱۰۵۰۵	۳۵۷۸۵۰	فارس
۵۶۲۲۸۰	۱۱۶۱۸۶۰	.	۱۹۴۳۸۰	۲۰۱۹۸۸	۶۷۲۸۹۶	۱۱۲۵۹۰۶	۱۲۴۳۰۰	قزوین
۳۲۴۵۸۶۰	۲۴۲۵۴۳۵	۵۰۰	۲۱۷۲۹۱	۴۹۱۹۳۸	۳۶۹۶۲۱۳	۵۱۰۸۹۳	۶۲۵۵۵۰	قم
۱۳۳۰۰	۱۰۱۷۰۰	.	۱۹۰۰۰	۴۶۵۰۰	۱۶۶۱۰۰	۲۷۷۰۰	۱۲۲۳۵۰	کردستان
۵۱۴۰۸۰	۷۰۴۱۰۰	۳۴۰۵۰	۸۰۰	۷۸۷۲۰	۸۸۸۸۷۰	۳۲۸۷۶۰	۸۶۴۶۱	کرمان
۷۰۶۲۰۰	۳۱۰۹۰۰	.	۱۶۵۰۰	۱۳۰۸۶۰	۴۳۶۳۷۰	۲۰۴۸۲۰	۲۴۴۰۵۰	کرمانشاه
۱۳۱۹۶۰	۱۰۱۹۰۰	.	۹۳۰۰	۱۲۸۴۰	۱۱۱۳۸۰	۳۸۸۳۸	۲۰۲۵۰	کهگیلویه و بویراحمد
۲۶۶۵۰	۴۰۴۰۰	۱۲۰۰۰	۱۱۳۴۰	۱۶۳۸۰	۱۰۲۳۰۰	۸۴۸۰۰	۲۵۷۵۰	گلستان
۲۶۶۰	۵۷۲۸۰	.	۴۸۰۰	۲۳۰۴۰	۱۸۱۳۰۰	۲۵۰۵۰	۲۵۸۲۰	گیلان
۱۷۱۲۵۰	۴۱۱۹۰۸	۲۵۷۰۰	۷۵۲۰۰	۷۲۴۰۰	۳۱۶۹۰۰	۱۹۰۰۰۰	۱۷۳۸۵۰	لرستان
۲۷۹۸۸	۱۷۱۲۲۵	۱۶۴۰۰	۲۸۲۰۰	۵۵۶۹۲	۴۲۹۲۹۸	۱۵۸۱۸۳	۱۱۸۶۹۰	مازندران
۵۰۶۶۳۸۰	۴۷۵۴۲۰۷	۱۲۶۳۸	۷۳۰۹۸۶	۲۰۵۶۵۴	۲۶۱۸۲۲۳	۱۶۸۹۹۳۰	۱۸۱۰۰۰	مرکزی
۵۱۲۸۰۰	۲۷۹۲۵۰	.	.	۲۰۸۸۰	۱۱۴۸۰۰	۱۳۴۰۰	۱۲۰۰	هرمزگان
۴۳۹۰۰	۳۷۸۳۷۷	۱۰۰۰۰	۱۷۸۹۰	۷۱۰۷۴	۱۸۸۲۵۳	۳۰۷۳۴۰	۱۶۱۰۶۵	همدان
۶۳۹۱۰۴	۳۴۷۱۹۴	۷۰۰۰	۱۶۶۰۰	۳۸۸۰۸	۴۵۹۲۸۸	۱۵۴۸۳۷	۲۶۶۲۵	یزد

(هزار ریال)

۴۱- ارزش سرمایه‌گذاری گاوداری‌های صنعتی کشور بر حسب استان: ۱۳۹۱

گاو و گوساله				ارزش سرمایه‌گذاری	استان
فروش یا انتقال	زاییده شده در گاوداری	خرید یا تحصیل	کل		
۷۳۱۷۸۱۶۳۵۹	۳۱۳۱۹۴۷۳۸۵	۲۲۴۹۹۷۳۶۶۳	-۱۹۳۵۸۹۵۳۱۱	۶۲۶۱۲۵۷۲۲	کل کشور
۲۴۷۷۷۸۳۲۶	۸۷۳۴۵۶۸	۷۲۰۶۸۶۹۵	-۸۸۳۶۶۰۷۳	-۲۰۶۰۰۵۱۳	آذربایجان شرقی
۱۸۲۳۸۰۵۰۰	۴۸۲۸۲۹۰۰	۴۲۶۸۱۷۵۰	-۹۱۴۱۵۸۵۰	-۱۷۴۱۶۸۵۰	آذربایجان غربی
۲۰۵۷۵۸۶۵۰	۶۵۵۸۶۲۰۰	۲۷۶۹۸۰۰۰	-۱۱۲۴۷۴۴۵۰	-۹۹۳۳۶۶۷۵	اردبیل
۶۶۳۸۵۴۶۹۲	۳۷۰۰۵۹۶۴۷	۲۰۷۰۵۱۰۴۲	-۸۶۷۴۴۰۰۳	۳۱۶۹۹۸۲۷۵	اصفهان
۲۴۲۷۷۱۲۵۳	۱۹۱۵۷۹۸۷۰	۷۰۴۷۸۲۸۶	۱۹۲۸۶۹۰۳	۱۴۰۵۰۵۵۵۶	البرز
۱۲۶۹۶۵۰۰	۸۷۵۲۰۰۰	۱۳۰۸۷۵۰۰	۹۱۴۳۰۰۰	۱۰۹۶۴۵۰۰	ایلام
۷۷۹۱۰۶۳	۳۳۷۶۹۳۰	۱۹۲۷۷۵۰۶	۱۴۸۶۳۳۷۳	۳۶۲۶۹۸۵۰	بوشهر
۱۰۱۲۶۰۳۲۵۵	۶۷۰۴۲۸۲۵۶	۱۴۵۳۰۳۷۵۲	-۱۹۶۸۷۱۲۴۸	۱۲۰۵۷۹۹۲۱	تهران
۷۰۳۲۹۵۰۰	۸۵۲۷۳۰۰۰	۹۶۷۱۷۰۰۰	۱۱۲۱۲۴۵۰۰	۱۳۹۳۲۸۰۰۰	چهارمحال و بختیاری
۳۸۸۷۵۵۰۰	۴۴۱۴۲۵۰۰	۱۸۸۹۰۵۶۰	۲۴۱۵۷۵۶۰	۳۰۱۰۴۱۶۰	خراسان جنوبی
۱۷۵۴۸۸۵۱۴۲	۳۱۳۴۴۶۰۲۶	۱۶۲۸۴۲۹۹۰	-۱۲۷۸۵۹۶۱۲۶	-۱۰۷۷۹۷۵۶۴۴	خراسان رضوی
۴۲۵۱۷۵۰۰	۹۰۶۴۰۰۰	۱۱۶۶۲۰۰۰	-۲۱۷۹۱۵۰۰	-۹۰۸۷۵۰۰	خراسان شمالی
۵۹۰۲۳۲۱۳	۱۳۱۹۶۲۰۹	۳۶۶۷۹۲۰۲	-۹۱۴۷۸۰۱	۳۷۳۲۴۰۵۷	خوزستان
۱۰۹۶۰۲۹۶۷	۳۰۴۸۱۱۰۰	۵۷۵۵۰۰۰۰	-۲۱۵۷۱۸۶۷	-۷۱۱۰۱۶۷	زنجان
۲۵۸۱۵۴۸۸۰	۷۵۴۶۵۲۸۲	۱۸۶۵۹۷۴۳۸	۳۹۰۷۸۴۰	۱۰۵۴۳۶۶۴۹	سمنان
۱۵۱۹۳۶۰۰	۴۲۸۳۵۰۰	۷۲۰۸۸۰۰	-۳۷۰۱۳۰۰	۶۳۶۰۶۰۲۰	سیستان و بلوچستان
۴۳۰۴۴۴۶۵۰	۲۱۷۹۱۵۳۵۰	۱۱۵۸۷۶۷۰۰	-۹۶۶۵۲۶۰۰	۸۳۰۵۴۰۸۸	فارس
۲۰۰۲۵۶۳۴۳	۱۸۴۳۸۳۵۵۹	۱۹۹۶۵۱۵۰۲	۱۸۳۷۷۸۷۱۹	۴۰۵۰۸۰۹۵۲	قزوین
۲۵۳۱۳۴۷۵۰	۷۵۰۴۸۴۸۰	۲۸۷۶۵۳۷۵۰	۱۰۹۵۶۷۴۸۰	۱۷۸۱۵۷۵۷۲	قم
۳۴۹۴۲۰۰۰	۱۳۱۰۰۰۰۰	۱۰۲۳۶۰۰۰	-۱۱۶۰۶۰۰۰	-۷۲۸۷۸۰۰	کردستان
۲۶۶۵۷۴۰۰۰	۹۷۷۹۱۵۰۰	۵۹۷۵۴۲۵۰	-۱۰۹۰۲۸۲۵۰	-۴۳۷۹۵۳۵۰	کرمان
۷۲۷۷۶۸۴۷	۵۰۸۹۷۰۰۰	۴۷۱۶۳۰۰۰	۲۵۲۸۳۱۵۳	۶۴۷۲۱۸۰۳	کرمانشاه
۳۲۸۶۸۸۰۰	۱۸۵۹۷۰۰۰	۷۱۰۰۰۰۰	-۷۱۷۱۸۰۰	۵۸۱۲۵۶	کهگیلویه و بویراحمد
۱۴۴۶۰۰۰۵۰	۱۰۶۲۰۶۷۰۰	۳۱۶۴۸۰۰۰	-۶۷۴۵۳۵۰	۷۷۹۴۳۱۱۷	گلستان
۱۵۳۳۹۰۰۰	۱۲۱۴۴۵۰۰	۶۲۲۳۰۰۰	۳۰۲۸۵۰۰	۱۶۶۴۸۲۵۰	گیلان
۲۴۹۲۶۰۰۰	۲۷۳۳۹۸۰۰	۲۱۷۹۶۰۰۰	۲۴۲۰۹۸۰۰	۴۹۸۶۵۸۸۰	لرستان
۱۱۸۹۸۲۵۶۴	۴۹۵۸۱۲۷۰	۶۱۳۲۵۳۲۰	-۸۰۷۵۹۷۴	۳۲۴۱۰۰۳۱	مازندران
۳۴۰۵۱۵۶۳۰	۶۲۵۲۱۳۷۱	۷۱۶۶۷۱۶۹	-۲۰۶۳۲۷۰۸۹	-۱۳۶۸۲۴۴۵۱	مرکزی
۷۰۵۰۰۰۰	۱۰۳۲۰۶۰	۴۱۲۹۰۰۰	-۱۸۸۸۹۴۰	۲۹۱۹۴۶۰	هرمزگان
۱۱۴۹۵۲۴۲۳	۷۴۰۱۴۴۵۸	۷۴۸۳۵۶۵۰	۳۳۸۹۷۶۸۵	۸۰۸۱۰۷۱۶	همدان
۳۳۶۲۳۶۷۵۰	۱۲۰۱۴۹۳۵۰	۷۵۱۱۹۸۰۰	-۱۴۰۹۶۷۶۰۰	۵۲۲۵۰۵۵۹	یزد

۴۱- ارزش سرمایه‌گذاری گاوآرداری‌های صنعتی کشور بر حسب استان: ۱۳۹۱ (دنباله) (هزار ریال)

ساختمان (بجز ارزش زمین)					استان
فروش یا انتقال	ساخت یا ایجاد و تعمیرات اساسی		خرید یا تحصیل	کل	
	توسط دیگران	توسط شاغلان			
۱۹۴۷۳۹۷۵	۱۰۰۱۱۹۰۷۳۶	۱۵۱۲۲۶۲۷۸	۴۹۳۱۵۷۸۱۳	۱۶۲۶۱۰۰۸۵۱	کل کشور
۲۰۱۲۶۵۱	۳۱۹۸۰۰۷۶	۸۵۲۶۲۹۶	۱۰۸۷۶۰۶۵	۴۹۳۶۹۷۸۷	آذربایجان شرقی
۳۰۰۰۰	۴۴۵۰۴۰۰۰	۷۴۲۷۵۰۰	۶۱۸۲۰۰۰	۵۸۰۸۳۵۰۰	آذربایجان غربی
.	۳۶۵۳۰۰۰	۱۶۳۵۰۰	۳۴۸۰۰۰۰	۷۲۹۶۵۰۰	اردبیل
۴۰۱۰۰۰	۲۱۶۱۰۷۳۱۸	۷۵۸۵۴۰۳	۱۹۶۶۸۰۰۰	۲۴۲۹۵۹۷۲۰	اصفهان
۱۶۰۰۸۳۳	۷۰۳۷۷۶۰۵	۸۹۵۲۷۴	۱۱۲۴۷۴۰۶	۸۰۹۱۹۴۵۱	البرز
.	۵۰۵۰۰۰	۱۰۰۰۰	۵۹۲۰۰۰	۱۱۰۷۰۰۰	ایلام
.	۹۹۶۷۷۶۵	۳۱۵۵۲۲۷	۵۲۴۲۲۷۳	۱۸۳۶۵۲۶۵	بوشهر
۶۶۲۷۱۲۸	۹۶۸۶۲۹۲۶	۳۰۸۴۷۵۲۳	۴۷۵۸۵۳۲۷	۱۶۸۶۶۸۶۴۹	تهران
.	۱۲۲۹۵۰۰۰	۱۳۲۰۰۰	۶۲۲۵۰۰۰	۱۸۶۵۲۰۰۰	چهارمحال و بختیاری
.	۱۵۳۶۰۰۰	۳۰۰۰۰	۱۲۰۰۰۰۰	۲۷۶۶۰۰۰	خراسان جنوبی
۳۵۰۳۰۹۵	۶۶۵۸۸۸۵۵	۶۹۱۹۹۵۰	۴۴۹۰۳۵۱۵	۱۱۴۹۰۹۲۲۵	خراسان رضوی
.	۷۹۷۱۰۰۰	۶۳۰۰۰۰	.	۸۶۰۱۰۰۰	خراسان شمالی
۲۸۵۵	۱۰۸۴۵۱۴۸	۴۰۴۸۲۹	۱۹۸۹۴۴۱۳	۳۱۱۴۱۵۳۵	خوزستان
.	۷۱۸۹۸۰۰	۴۹۰۰۰۰	۲۶۰۰۰۰	۷۹۳۹۸۰۰	زنجان
.	۲۶۳۶۴۵۶۹	۲۹۲۳۳۴۴۴	۱۵۹۰۶۵۰۶	۷۱۶۰۴۵۱۹	سمنان
.	۳۸۶۲۵۰۰	۱۷۰۰۰	۴۷۳۶۷۱۵۰	۵۱۲۴۶۶۵۰	سیستان و بلوچستان
۲۱۹۰۰۰۰	۶۸۸۱۲۵۶۷	۵۸۲۳۳۰۰	۳۵۷۰۸۴۰۰	۱۰۸۱۵۵۲۶۷	فارس
۲۸۵۵	۱۱۵۴۵۵۲۹۸	۳۲۹۷۳۲۹	۱۵۸۲۴۵۶۳	۱۳۴۵۷۴۳۳۵	قزوین
۸۰۰۰۰۰	۲۳۰۳۵۲۰۰	۲۳۸۷۵۰۰	۱۳۹۹۳۰۰۰	۳۸۶۱۵۷۰۰	قم
.	۲۸۴۳۰۰۰	۸۴۰۰	۷۶۹۰۰۰	۳۶۲۰۴۰۰	کردستان
۳۰۰۰۰۰	۲۹۵۲۵۰۰۰	۴۹۶۷۵۰۰	۷۷۸۸۰۰۰	۴۱۹۸۰۵۰۰	کرمان
.	۱۴۹۳۵۰۰۰	۱۱۴۲۱۰۳۶	.	۲۶۳۵۶۰۳۶	کرمانشاه
.	۱۲۵۴۹۷۰	۶۴۰۶۰۰	۴۶۰۰۰۰۰	۶۴۹۵۵۷۰	کهگیلویه و بویراحمد
۲۰۰۰۰۰۰	۲۳۸۰۴۶۸۲	۳۹۸۰۰۰	۳۳۶۵۶۵۰۰	۵۵۸۵۹۱۸۲	گلستان
.	۷۸۴۵۰۰۰	.	۱۱۸۵۰۰۰	۹۰۳۰۰۰۰	گیلان
.	۱۲۰۳۳۰۰۰	۲۸۵۷۰۰	۵۱۲۹۰۰۰	۱۷۴۴۷۷۰۰	لرستان
.	۱۹۲۷۵۷۰۹	۱۸۴۱۰۰۰	۴۴۹۰۳۳۸	۲۵۶۰۷۰۴۷	مازندران
۷۰۴	۲۵۳۹۵۰۶۳	۱۴۸۴۵۱۳۱	۱۴۹۱۲۰۹۲	۵۵۱۵۱۵۸۲	مرکزی
.	۲۰۳۶۰۰۰	.	۶۴۰۰۰۰	۲۶۷۶۰۰۰	هرمزگان
۲۸۵۵	۸۰۷۸۷۱۴	۳۳۳۹۸۳۶	۱۴۴۶۹۲۶۷	۲۵۸۸۴۹۶۲	همدان
.	۳۶۲۴۹۹۷۱	۵۴۰۳۰۰۰	۹۹۳۶۳۰۰۰	۱۴۱۰۱۵۹۷۱	یزد

۴۱- ارزش سرمایه‌گذاری گاو‌داری‌های صنعتی کشور بر حسب استان: ۱۳۹۱ (دنباله) (هزار ریال)

وسایل نقلیه					استان
فروش یا انتقال	ساخت یا ایجاد و تعمیرات اساسی		خرید یا تحصیل	کل	
	توسط دیگران	توسط شاغلان			
۳۲۵۰۴۶۷۶	۷۸۰۳۶۲۱۸	۱۳۱۰۸۳۶۴	۲۵۱۳۳۲۶۰۵	۳۰۹۹۷۲۵۱۰	کل کشور
۱۸۰۰۸۳۸	۸۴۷۰۳۷	۴۷۵۴	۸۵۳۲۲۹۸	۷۵۸۳۲۵۲	آذربایجان شرقی
۱۷۶۴۰۰۰	۷۳۹۵۰۰	۳۱۷۰۰۰	۵۶۸۳۳۰۰	۴۹۷۵۸۰۰	آذربایجان غربی
۳۴۵۰۰۰	۳۳۲۶۲۲۵	۴۴۷۵۰	۱۸۰۲۵۰۰	۴۸۲۸۴۷۵	اردبیل
۲۵۶۱۳۷۲	۱۶۶۷۲۲۰۰	۱۳۲۵۴۳	۲۵۷۷۳۱۲۷	۴۰۰۱۶۴۹۹	اصفهان
۱۳۸۸۶۹۶	۴۸۱۸۸۳۴	۱۲۴۳۱	۱۰۲۶۱۲۸۳	۱۳۷۰۳۸۵۲	البرز
.	۷۰۰۰۰	.	۶۰۰۰۰	۱۳۰۰۰۰	ایلام
۱۶۶۹۴۸۸	۳۲۰۴۰۲	۴۰۰۰۰	۱۹۷۵۴۶۱	۶۶۶۳۷۵	بوشهر
۲۵۷۵۷۳۱	۱۱۹۴۱۱۷۰	۹۶۸۴۳۳	۳۴۴۷۷۲۱۳	۴۴۸۱۱۰۸۵	تهران
۱۳۶۵۰۰۰	۱۸۸۰۰۰	.	۲۵۴۳۰۰۰	۱۳۶۶۰۰۰	چهارمحال و بختیاری
۱۴۰۰۰۰	۷۲۰۰۰	.	۱۵۶۹۰۰۰	۱۵۰۱۰۰۰	خراسان جنوبی
۴۴۶۷۳۰۰	۱۰۸۳۴۴۷۰	۷۲۲۰۸۰۰	۲۷۴۶۷۲۰۰	۴۱۰۵۵۱۷۰	خراسان رضوی
۴۲۴۰۰۰	۴۱۳۰۰۰	.	۲۰۹۴۵۰۰	۲۰۸۳۵۰۰	خراسان شمالی
۶۰۶۶۳۳	۲۳۵۳۰۸۷	۶۸۹۰	۸۰۴۹۲۰۷	۹۸۰۲۵۵۱	خوزستان
۸۴۴۰۰۰	۲۴۳۰۰۰	۱۰۰۰۰۰	۱۸۲۹۰۰۰	۱۳۲۸۰۰۰	زنجان
۱۲۰۶۵۴	۱۴۰۵۷۷۹	۷۹۱۴۹۶	۱۱۸۳۰۲۲۱	۱۳۹۰۶۸۴۲	سمنان
.	۳۰۶۱۷۰	۸۰۰	۱۲۷۷۰۰۰	۱۳۰۷۶۹۷۰	سیستان و بلوچستان
۲۲۹۰۴۵۰	۳۷۰۸۴۵۰	۲۱۲۶۸۰۰	۱۳۵۴۱۷۰۰	۱۷۰۸۶۵۰۰	فارس
۱۱۰۵۶۳۳	۷۸۵۶۸۷	۱۸۹۰	۱۷۰۴۶۹۰۷	۱۶۷۲۸۸۵۱	قزوین
۶۴۰۰۰۰	۲۶۱۱۳۸۰	۵۰۰۰۰	۸۹۷۷۷۳۵	۱۰۹۹۹۱۱۵	قم
۹۵۰۰۰	۷۹۸۰۰	.	۱۹۰۰۰۰	۱۷۴۸۰۰	کردستان
۴۹۳۰۰۰	۲۱۲۹۰۰۰	۱۸۰۰۰۰	۷۶۸۲۰۰۰	۹۴۹۸۰۰۰	کرمان
۶۹۳۸۸۰	۴۳۳۰۰۰	۱۵۰۰۰	۳۱۴۱۰۰۰	۲۸۹۵۱۲۰	کرمانشاه
۴۰۰۰۰	۱۵۹۱۲۰	۱۹۱۳۰	۱۲۶۰۰۰	۲۶۴۲۵۰	کهگیلویه و بویراحمد
۱۲۰۳۵۰۰	۲۵۵۹۴۰۰	۲۷۵۸۰۱	۷۸۴۳۵۰۰	۹۴۷۵۲۰۱	گلستان
۲۸۲۰۰۰	۳۱۴۰۰۰	.	۱۰۸۵۰۰۰	۱۱۱۷۰۰۰	گیلان
۱۲۴۲۰۰۰	۹۷۱۴۰۰	۲۰۰۰	۲۹۰۶۰۰۰	۲۶۳۷۴۰۰	لرستان
۴۰۵۰۰۰	۸۶۵۰۵۰	۶۳۰۰۰۰	۲۲۴۳۰۰۰	۳۳۳۳۰۵۰	مازندران
۱۱۷۷۳۶۷	۲۵۴۶۲۹۹	۷۴۲	۳۹۷۷۲۱۳۲	۶۳۴۱۸۰۶	مرکزی
۱۵۰۰۰۰	۱۶۰۰۰۰	.	۱۵۱۱۰۰۰	۱۵۲۱۰۰۰	هرمزگان
۱۰۳۵۶۳۳	۱۳۲۱۲۵۲	۱۶۵۱۰۳	۴۲۸۵۸۱۸	۴۷۳۶۵۴۰	همدان
۱۵۷۸۵۰۰	۳۸۴۱۵۰۵	۲۰۰۰	۲۰۰۶۳۵۰۰	۲۲۳۲۸۵۰۵	یزد



۴۱- ارزش سرمایه‌گذاری گاوآرداری‌های صنعتی کشور بر حسب استان: ۱۳۹۱ (دنباله) (هزار ریال)

ماشین‌آلات و تجهیزات و لوازم بادوام					استان
فروش یا انتقال	ساخت یا ایجاد و تعمیرات اساسی		خرید یا تحصیل	کل	
	توسط دیگران	توسط شاغلان			
۱۲۰۱۸۹۱۱	۱۲۷۷۹۵۰۷۵	۷۹۴۲۲۲۸	۴۳۸۲۵۶۶۴۲	۵۶۱۹۷۵۰۳۵	کل کشور
۸۳۲۸۷۱	۱۱۸۸۱۸۷	۱۳۷۴۷	۹۹۶۲۹۶۸	۱۰۳۳۲۰۳۰	آذربایجان شرقی
۴۸۳۹۰۰	۸۴۳۰۰۰	۳۰۴۰۰۰	۸۳۳۶۱۰۰	۸۹۹۹۲۰۰	آذربایجان غربی
.	۴۷۲۵۹۱	۸۰۰	۴۱۲۲۱۰	۸۸۵۶۰۱	اردبیل
۵۳۱۳۸۶۸	۲۱۲۷۷۶۱۰	۳۲۳۸۱۸	۷۸۹۰۴۱۵۸	۹۵۱۹۱۷۱۸	اصفهان
۲۸۶۵۷۲	۸۴۹۰۵۳۷	۱۱۵۱۲۸	۱۶۴۰۷۹۳۱	۲۴۷۲۷۰۲۴	البرز
.	۳۰۰۰۰	.	۵۴۴۵۰۰	۵۷۴۵۰۰	ایلام
۹۷۲۲	۳۲۹۶۵۲	.	۲۰۱۳۱۱۰	۲۳۳۳۰۴۰	بوشهر
۱۱۶۱۰۱۷	۳۶۳۱۸۰۷۷	۱۱۴۶۳۸۸	۶۴۶۲۵۲۸۸	۱۰۰۹۲۸۷۳۶	تهران
۳۶۵۰۰۰	۹۹۰۰۰۰	۱۰۵۰۰	۵۷۳۸۰۰۰	۶۳۷۳۵۰۰	چهارمحال و بختیاری
.	۶۰۰۰۰	.	۱۵۱۸۶۰۰	۱۵۷۸۶۰۰	خراسان جنوبی
۶۶۷۰۲۹	۱۰۱۱۱۲۳۴	۱۲۰۳۳۰۴	۳۲۱۷۸۵۷۲	۴۲۸۲۶۰۸۱	خراسان رضوی
۲۵۰۰۰	۸۸۷۰۰۰	۱۵۰۰۰	۱۰۰۰۵۰۰	۱۸۷۷۵۰۰	خراسان شمالی
۱۶۶۰	۱۰۱۴۵۰۵	۳۶۰۶۵	۳۴۹۱۲۴۷	۴۵۴۰۱۵۶	خوزستان
.	۶۸۴۰۰۰	.	۴۴۸۲۹۰۰	۵۱۶۶۹۰۰	زنجان
۱۵۴۸۸۳	۱۴۹۰۰۵۱	۶۵۸۵۱۳	۱۲۷۲۶۸۸۴	۱۴۷۲۰۵۶۴	سمنان
.	۱۷۰۰	.	۲۹۸۰۰۰۰	۲۹۸۱۷۰۰	سیستان و بلوچستان
۶۵۹۰۵۰	۵۵۷۲۵۲۱	۳۳۷۰۰۰	۳۱۷۶۷۷۴۰	۳۷۰۱۸۲۱۱	فارس
۶۸۷۶۶۰	۳۵۱۱۸۵۵	۱۶۰۶۵	۶۵۰۵۰۵۹۷	۶۷۸۹۰۸۵۶	قزوین
۱۷۶۰۰۰	۳۳۰۱۸۹۹	۲۱۰۰۰	۱۵۲۷۷۰۷۸	۱۸۴۲۳۹۷۷	قم
.	۹۳۰۰۰	۱۲۰۰۰	۳۶۲۰۰۰	۴۶۷۰۰۰	کردستان
۵۲۰۰۰	۲۷۵۲۹۰۰	۶۶۳۳۰۰	۹۳۸۵۸۰۰	۱۲۷۵۰۰۰۰	کرمان
۵۷۶۶۳	۷۱۰۰۰۰	۲۰۳۰۰۰	۹۲۴۷۴۹۹	۱۰۱۰۲۸۳۵	کرمانشاه
۱۳۳۹۰۰	۴۰۲۸۰	۶۶۸۵۰	۱۰۱۱۸۷۰	۹۸۵۱۰۰	کهگیلویه و بویراحمد
۱۵۲۰۰۰	۳۸۵۵۲۰۰	۲۸۹۵۴۴	۱۲۲۷۲۱۴۰	۱۶۲۶۴۸۸۴	گلستان
۳۸۰۰۰۰	۲۲۴۸۰۰۰	.	۱۴۳۸۷۵۰	۳۳۰۶۷۵۰	گیلان
۳۰۰	۹۰۳۵۰۰	۴۳۲۸۰	۴۴۶۶۰۰۰	۵۴۱۲۴۸۰	لرستان
۳۰۰۰۰	۱۳۲۲۴۵۰	۱۴۳۴۰۰۰	۸۵۶۳۶۷۸	۱۱۲۹۰۱۲۸	مازندران
۹۸۷۵۴	۲۲۳۸۰۹۸	۵۹۲	۵۵۴۷۲۵۰	۷۶۸۷۱۸۷	مرکزی
.	۱۷۱۰۰	.	۵۱۹۳۰۰	۵۳۶۴۰۰	هرمزگان
۲۲۸۶۶۰	۳۱۵۵۷۷۶	۹۱۶۳۳۶	۱۲۲۸۹۷۴۴	۱۶۱۳۳۱۹۶	همدان
۶۱۴۰۰	۱۳۸۸۴۳۵۳	۱۱۲۰۰۰	۱۵۷۳۴۲۳۰	۲۹۶۶۹۱۸۳	یزد

۴۱- ارزش سرمایه‌گذاری گاو‌داری‌های صنعتی کشور بر حسب استان: ۱۳۹۱ (دنباله) (هزار ریال)

نرم‌افزارهای رایانه‌ای				استان	
فروش یا انتقال	ساخت یا ایجاد و تعمیرات اساسی		کل		
	توسط دیگران	توسط شاغلان			خرید یا تحصیل
.	۱۷۰۴۹۵۴	۷۴۵۱۳	۷۵۴۹۰۵۲	۹۳۲۸۵۱۹	کل کشور
.	۹۷۰	.	۳۲۲۶۵	۳۴۲۳۴	آذربایجان شرقی
.	.	.	۷۱۵۰۰	۷۱۵۰۰	آذربایجان غربی
.	۵۹۰۰۰	.	۵۹۰۰۰	۱۱۸۰۰۰	اردبیل
.	۴۳۲۲۷	.	۲۳۲۲۱۰۷	۲۳۶۵۳۳۳	اصفهان
.	۴۲۹۳۹	۱۸۰۰۰	۵۴۹۹۰۹	۶۱۰۸۴۸	البرز
.	.	.	۱۰۰۰۰	۱۰۰۰۰	ایلام
.	.	.	۱۵۳۱۰	۱۵۳۱۰	بوشهر
.	۹۴۳۷۰۶	۷۶	۱۱۹۰۵۸۴	۲۱۳۴۳۶۶	تهران
.	.	.	۲۰۰۰۰۰	۲۰۰۰۰۰	چهارمحال و بختیاری
.	.	.	۴۰۰۰۰	۴۰۰۰۰	خراسان جنوبی
.	۲۱۳۵۰۰	۳۰۰۰۰	۷۳۵۳۵۰	۹۷۸۸۵۰	خراسان رضوی
.	۴۷۰۰۰	.	.	۴۷۰۰۰	خراسان شمالی
.	۱۹۸۴	۱۳	۸۹۱۸۱	۹۱۱۷۸	خوزستان
.	۲۰۰۰۰	.	۷۰۰۰	۲۷۰۰۰	زنجان
.	سمنان
.	.	.	۲۰۰۰	۲۰۰۰	سیستان و بلوچستان
.	۲۰۵۰۰	۵۰۰۰	۷۶۳۲۰۰	۷۸۸۷۰۰	فارس
.	۶۰۲۸۴	۲۱۴۱۳	۱۵۰۴۵۶	۲۳۲۱۵۳	قزوین
.	۵۶۸۰۰	.	۲۷۲۵۰۰	۳۲۹۳۰۰	قم
.	کردستان
.	۵۰۰۰	.	۲۴۸۵۰۰	۲۵۳۵۰۰	کرمان
.	.	.	۷۴۶۶۰	۷۴۶۶۰	کرمانشاه
.	۷۵۰	.	.	۷۵۰	کهگیلویه و بویراحمد
.	۴۰۰۰۰	.	۹۲۰۰	۴۹۲۰۰	گلستان
.	.	.	۱۰۵۰۰	۱۰۵۰۰	گیلان
.	.	.	۹۵۰۰	۹۵۰۰	لرستان
.	.	.	۲۵۵۷۸۰	۲۵۵۷۸۰	مازندران
.	۹	.	۲۷۲۷۱	۲۷۲۸۰	مرکزی
.	هرمزگان
.	۵۵۲۸۴	۱۳	۳۰۶۷۸۱	۳۶۲۰۷۸	همدان
.	۹۴۰۰۰	.	۹۵۵۰۰	۱۸۹۵۰۰	یزد

۴۱- ارزش سرمایه‌گذاری گاو‌داری‌های صنعتی کشور بر حسب استان: ۱۳۹۱ (دنباله) (هزار ریال)

سایر					استان
فروش یا انتقال	ساخت یا ایجاد و تعمیرات اساسی		خرید یا تحصیل	کل	
	توسط دیگران	توسط شاغلان			
۱۲۷۷۲۵۹۶	۶۲۳۰۶۵۷	۱۸۱۱۵۲۶۳	۴۳۰۷۰۷۹۳	۵۴۴۴۴۱۱۷	کل کشور
۲۶۱۳۶	۳۷۰۸۰	۳۱۶۹۵	۴۰۳۶۱۸	۴۴۶۲۵۷	آذربایجان شرقی
.	.	.	۱۸۶۹۰۰۰	۱۸۶۹۰۰۰	آذربایجان غربی
.	.	۳۲۰۰	۶۰۰۰	۹۲۰۰	اردبیل
۲۶۸۶۳۸۵	۱۳۶۲۵۵۰	۹۵۶۴۵۶۰	۱۴۹۶۸۲۸۳	۲۳۲۰۹۰۰۸	اصفهان
۶۷۲۷	۹۴۰۳۲۱	۱۰۲۹۷۲	۲۲۰۹۱۱	۱۲۵۷۴۷۷	البرز
.	ایلام
.	.	.	۲۶۴۸۸	۲۶۴۸۸	بوشهر
۲۴۸۵۲۴۹	۹۵۰۳	۱۷۷۵۸	۳۳۶۶۳۲۱	۹۰۸۳۳۳	تهران
۵۳۰۰۰۰	.	۲۱۲۰۰۰	۹۳۰۰۰۰	۶۱۲۰۰۰	چهارمحال و بختیاری
.	.	.	۶۱۰۰۰	۶۱۰۰۰	خراسان جنوبی
۶۳۴۴	۲۴۱۳۰۰	.	۶۱۶۲۰۰	۸۵۱۱۵۶	خراسان رضوی
.	۴۰۰۰۰	.	۵۵۰۰۰	۹۵۰۰۰	خراسان شمالی
۸۷۵	۲۱۲۸۳۴	۱۵۵۶۰	۶۶۷۹۲۰	۸۹۶۴۳۹	خوزستان
.	زنجان
۲۸۶۰۰۰	۶۳۵۱	۳	۱۵۷۶۵۲۹	۱۲۹۶۸۸۳	سمنان
.	سیستان و بلوچستان
۵۳۶۰۴۰۰	۴۰۰۰۰۰	۸۰۵۰۰۰۰	۱۳۵۶۸۴۱۰	۱۶۶۵۸۰۱۰	فارس
۸۷۵	۱۴۶۰۸۳۴	۲۹۶۰	۴۱۳۱۲۰	۱۸۷۶۰۳۹	قزوین
۲۴۰۰۰	.	.	۲۴۶۰۰۰	۲۲۲۰۰۰	قم
.	.	۵۶۰۰۰	.	۵۶۰۰۰	کردستان
.	۳۳۴۰۰	.	۷۱۷۵۰۰	۷۵۰۹۰۰	کرمان
.	.	.	۱۰۰۰۰	۱۰۰۰۰	کرمانشاه
۸۹۰	۴۰۰	۱۲۶۴	۶۶۱۲	۷۳۸۶	کهگیلویه و بویراحمد
.	۱۴۴۰۰۰۰	.	۱۶۰۰۰۰۰	۳۰۴۰۰۰۰	گلستان
.	۱۳۵۰۰	۵۰۰۰	۱۳۷۰۰۰	۱۵۵۵۰۰	گیلان
.	۲۰۰۰۰	۲۹۰۰۰	۱۰۰۰۰۰	۱۴۹۰۰۰	لرستان
.	مازندران
۴۵۴۱	۷۵۱	۳۳۲	۲۹۸۲۴۳	۲۹۴۷۸۳	مرکزی
.	۱۰۰۰۰	.	۶۵۰۰۰	۷۵۰۰۰	هرمزگان
۱۳۵۴۱۷۵	۸۳۴	۲۲۹۶۰	۱۱۲۶۶۳۷	-۲۰۳۷۴۴	همدان
.	.	.	۱۵۰۰۰	۱۵۰۰۰	یزد

۴۲- ارزش سرمایه‌گذاری گاوداری‌های صنعتی تولیدکننده شیر کشور بر حسب استان: ۱۳۹۱ (هزار ریال)

گاو و گوساله				ارزش سرمایه‌گذاری	استان
فروش یا انتقال	زاییده شده در گاوداری	خرید یا تحصیل	کل		
۶۰۱۷۲۳۱۴۷۷	۳۰۳۱۶۹۶۵۱۸	۱۵۴۴۶۶۸۱۲۰	-۱۴۴۰۸۷۳۷۳۹	۵۶۷۹۹۲۹۳۴	کل کشور
۲۱۵۱۹۹۳۶۷	۸۵۸۶۹۶۱۳	۵۸۳۹۷۲۶۶	-۷۰۹۳۲۴۸۹	-۱۶۴۰۱۲۸۰	آذربایجان شرقی
۱۵۰۱۹۴۰۰۰	۴۱۹۹۲۹۰۰	۳۹۸۶۱۷۵۰	-۶۸۳۳۹۳۵۰	-۴۹۸۴۳۵۰	آذربایجان غربی
۱۹۹۲۱۷۶۵۰	۶۲۲۷۶۴۰۰	۴۵۴۰۰۰۰	-۱۳۲۴۰۱۲۵۰	-۱۲۳۹۰۸۱۷۵	اردبیل
۶۲۷۵۳۷۶۹۲	۳۶۶۳۳۳۰۴۷	۱۴۳۳۴۷۰۴۲	-۱۱۷۸۵۷۶۰۳	۱۶۷۹۱۰۳۷۵	اصفهان
۲۱۲۸۰۱۲۵۳	۱۹۰۹۵۵۸۷۰	۳۴۷۲۶۲۸۶	۱۲۸۸۰۹۰۳	۱۲۳۲۱۸۵۵۶	البرز
۷۰۴۳۵۰۰	۸۰۹۸۰۰۰	۳۸۱۰۰۰۰	۴۸۶۴۵۰۰	۶۱۲۱۰۰۰	ایلام
۲۶۶۲۰۰۰	۱۷۸۶۰۰۰	۴۸۲۸۶۰۰	۳۹۵۲۶۰۰	۵۹۳۷۳۰۰	بوشهر
۶۴۶۹۴۰۰۵۵	۶۵۳۷۳۵۴۵۶	۱۴۰۶۴۳۷۵۲	۱۴۷۴۳۹۱۵۲	۴۰۰۸۶۰۵۴۱	تهران
۶۷۷۵۸۵۰۰	۸۵۶۸۵۰۰۰	۹۶۷۱۷۰۰۰	۱۱۴۶۳۳۵۰۰	۱۴۰۸۱۳۰۰۰	چهارمحال و بختیاری
۲۹۰۳۲۵۰۰	۴۳۱۲۵۵۰۰	۱۰۶۱۰۵۶۰	۲۴۷۰۳۵۶۰	۲۹۶۴۴۶۶۰	خراسان جنوبی
۱۷۰۱۸۱۹۳۴۲	۳۰۷۷۱۰۵۲۶	۱۴۳۵۷۲۹۹۰	-۱۲۵۰۵۲۵۸۱۲۶	-۱۰۵۶۲۲۸۸۹۴	خراسان رضوی
۴۱۲۹۳۵۰۰	۸۹۶۰۰۰۰	۶۹۵۰۰۰۰	-۲۵۳۸۳۵۰۰	-۱۳۴۱۲۰۰۰	خراسان شمالی
۱۲۶۸۳۴۴۴۳	۹۴۵۰۰۰۹	۱۴۷۱۳۲۰۲	۱۱۴۷۹۷۶۹	۲۹۷۷۱۵۷۷	خوزستان
۴۹۸۳۶۹۶۷	۲۸۴۵۴۰۰۰	۸۱۸۰۰۰۰	-۱۳۲۰۲۹۶۷	-۱۰۰۴۲۶۷	زنجان
۱۸۷۱۳۶۰۰۰	۷۳۰۸۱۶۰۰	۷۶۱۴۱۴۰۰	-۳۷۹۱۳۰۰۰	۲۲۶۳۲۲۰۰	سمنان
۷۲۲۳۶۰۰	۳۳۳۷۰۰۰	۴۰۲۳۸۰۰	۱۳۷۲۰۰	۳۱۶۵۸۵۷۰	سیستان و بلوچستان
۲۸۸۷۵۰۲۰۰	۲۰۳۳۴۰۳۵۰	۷۲۴۶۷۷۰۰	-۱۲۹۴۲۱۵۰	۱۲۵۹۵۱۵۷۸	فارس
۱۸۲۴۳۸۸۴۳	۱۸۳۰۲۴۸۰۹	۱۹۲۴۱۱۵۰۲	۱۹۲۹۹۷۴۶۹	۳۸۶۲۵۷۵۲	قزوین
۱۵۲۴۶۰۷۵۰	۷۰۶۸۲۷۰۰	۱۳۳۴۴۸۳۵۰	۵۱۶۷۰۳۰۰	۹۸۳۷۵۵۶۲	قم
۲۵۶۲۸۰۰۰	۱۲۲۰۰۰۰۰	۱۰۱۸۶۰۰۰	-۳۲۴۲۰۰۰	۱۷۰۴۰۰	کردستان
۲۴۶۶۰۴۰۰۰	۹۴۴۵۵۵۰۰	۴۶۸۸۲۲۵۰	-۱۰۵۲۶۶۲۵۰	-۴۸۴۶۰۰۵۰	کرمان
۶۵۶۲۰۸۴۷	۵۰۱۳۲۰۰۰	۴۶۲۷۳۰۰۰	۳۰۷۸۴۱۵۳	۵۱۸۶۱۲۰۳	کرمانشاه
۲۴۲۳۰۸۰۰	۱۵۸۱۷۰۰۰	۵۵۸۱۰۰۰	-۲۸۳۲۸۰۰	۱۴۴۳۳۷۱	کهگیلویه و بویراحمد
۱۳۹۸۸۳۰۵۰	۱۰۵۸۵۶۷۰۰	۲۶۳۴۸۰۰۰	-۷۶۷۸۳۵۰	۷۶۹۴۴۱۱۷	گلستان
۱۴۱۹۳۰۰۰	۱۱۵۶۸۵۰۰	۵۸۰۰۰۰۰	۳۱۷۵۵۰۰	۱۵۸۸۳۳۵۰	گیلان
۲۳۱۹۶۰۰۰	۲۵۰۸۵۰۰۰	۱۳۹۶۸۰۰۰	۱۵۸۵۷۰۰۰	۳۹۲۷۷۸۸۰	لرستان
۱۱۴۸۲۵۶۴	۴۸۴۳۵۲۷۰	۵۶۱۹۰۳۲۰	-۱۰۱۹۶۹۷۴	۲۶۴۳۴۹۹۷	مازندران
۱۶۶۸۷۰۱۸۰	۴۹۴۹۶۵۰۰	۲۲۸۳۸۰۰۰	-۹۴۵۳۵۶۸۰	-۷۰۹۰۴۶۳۰	مرکزی
۱۶۴۰۰۰۰	۵۵۸۰۶۰	۶۱۴۰۰۰	-۴۶۷۹۴۰	۲۵۱۰۶۰	هرمزگان
۱۱۱۹۴۶۱۲۳	۷۳۸۰۷۴۵۸	۴۸۸۹۰۶۵۰	۱۰۷۵۱۹۸۵	۵۳۶۴۹۹۸۱	همدان
۳۰۰۵۷۴۷۵۰	۱۱۶۳۸۵۷۵۰	۷۱۷۰۵۸۰۰	-۱۱۲۴۸۳۲۰۰	۶۸۲۵۹۶۴۹	یزد



۴- ارزش سرمایه‌گذاری گاو‌داری‌های تولیدکننده شیر کشور بر حسب استان: ۱۳۹۱ (دنباله) (هزار ریال)

ساختمان (بجز ارزش زمین)					استان
فروش یا انتقال	ساخت یا ایجاد و تعمیرات اساسی		خرید یا تحصیل	کل	
	توسط دیگران	توسط شاغلان			
۱۸۱۶۳۲۷۱	۷۴۵۰۳۱۶۸۰	۸۰۶۰۸۷۴۶	۳۶۷۴۹۱۰۱۹	۱۱۷۴۹۶۸۱۷۳	کل کشور
۲۰۱۲۶۵۱	۲۴۸۲۵۵۴۱	۸۰۴۰۹۱۷	۶۰۱۲۱۴۱	۳۶۸۷۵۹۴۸	آذربایجان شرقی
۳۰۰۰۰	۳۶۹۴۸۰۰۰	۷۱۵۷۵۰۰	۵۴۱۲۰۰۰	۴۹۴۸۷۵۰۰	آذربایجان غربی
.	۱۳۹۵۰۰۰	۲۵۰۰	۲۱۷۰۰۰۰	۳۵۶۷۵۰۰	اردبیل
۴۰۱۰۰۰	۱۱۴۹۳۷۸۱۸	۵۸۸۵۴۰۳	۱۲۷۹۳۰۰۰	۱۳۳۲۱۵۲۲۰	اصفهان
۱۰۰۰۸۳۳	۶۰۴۴۷۶۰۵	۸۹۵۲۷۴	۱۱۱۵۷۴۰۶	۷۱۴۹۹۴۵۱	البرز
.	۸۵۰۰۰	.	۵۷۲۰۰۰	۶۵۷۰۰۰	ایلام
.	۳۹۵۰۰۰	۵۰۰۰۰	.	۴۴۵۰۰۰	بوشهر
۶۶۲۷۱۲۸	۷۹۲۹۴۷۲۶	۱۳۰۹۴۴۷۳	۳۶۴۷۱۳۲۷	۱۲۲۲۳۳۳۹۹	تهران
.	۱۲۱۷۵۰۰۰	۱۳۲۰۰۰	۵۳۷۵۰۰۰	۱۷۶۸۲۰۰۰	چهارمحال و بختیاری
.	۱۴۷۶۰۰۰	۳۰۰۰۰	۱۰۰۰۰۰۰	۲۵۰۶۰۰۰	خراسان جنوبی
۳۳۹۳۰۹۵	۶۴۱۸۹۸۵۵	۶۳۷۵۹۵۰	۴۴۲۵۳۵۱۵	۱۱۱۵۲۶۲۲۵	خراسان رضوی
.	۷۳۰۱۰۰۰	۵۵۰۰۰۰	.	۷۸۵۱۰۰۰	خراسان شمالی
۲۸۵۵	۳۷۸۱۲۹۸	۹۶۳۲۹	۷۵۷۰۵۶۳	۱۱۴۴۵۳۳۵	خوزستان
.	۶۱۶۶۸۰۰	۳۶۵۰۰۰	۴۰۰۰۰	۶۵۷۱۸۰۰	زنجان
.	۱۹۷۷۹۷۰۰	۱۳۲۲۳۵۰۰	۷۳۱۵۰۰۰	۴۰۳۱۸۲۰۰	سمنان
.	۶۰۵۰۰۰	.	۲۳۸۰۰۰۰۰	۲۴۴۰۵۰۰۰	سیستان و بلوچستان
۲۱۹۰۰۰۰	۵۹۹۹۳۷۹۷	۴۵۰۱۳۰۰	۱۷۶۸۶۴۰۰	۷۹۹۹۱۴۹۷	فارس
۲۸۵۵	۹۸۵۱۱۲۹۸	۷۰۲۳۲۹	۱۱۱۰۴۵۶۳	۱۱۰۳۱۵۳۳۵	قزوین
۲۰۰۰۰۰	۹۸۰۸۴۰۰	۱۴۵۰۰۰۰	۱۱۹۹۳۰۰۰	۲۳۰۵۱۴۰۰	قم
.	۲۰۸۸۰۰۰	۸۴۰۰	۶۷۹۰۰۰	۲۷۷۵۴۰۰	کردستان
۳۰۰۰۰۰	۲۵۷۴۳۰۰۰	۳۸۱۸۰۰۰	۷۶۰۸۰۰۰	۳۶۸۶۹۰۰۰	کرمان
.	۵۰۲۵۰۰۰	۵۳۷۱۰۳۶	.	۱۰۳۹۶۰۳۶	کرمانشاه
.	۹۳۲۵۰۰	۵۲۰۰۰	۲۵۰۰۰۰۰	۳۴۸۴۵۰۰	کهگیلویه و بویراحمد
۲۰۰۰۰۰۰	۲۳۷۶۴۶۸۲	۳۹۸۰۰۰	۳۳۶۵۶۵۰۰	۵۵۸۱۹۱۸۲	گلستان
.	۷۴۹۰۰۰۰	.	۹۸۵۰۰۰	۸۴۷۵۰۰۰	گیلان
.	۱۰۳۰۳۰۰۰	۱۵۶۰۰۰	۵۰۲۹۰۰۰	۱۵۴۸۸۰۰۰	لرستان
.	۱۷۴۷۹۳۷۵	۸۳۵۰۰۰	۴۰۰۰۳۳۸	۲۲۳۱۴۷۱۳	مازندران
.	۸۷۷۷۵۰۰	۲۸۰۰۰۰	۲۳۳۰۰۰۰	۱۱۳۸۷۵۰۰	مرکزی
.	۲۸۰۰۰۰	.	۲۴۰۰۰۰	۵۲۰۰۰۰	هرمزگان
۲۸۵۵	۶۶۷۱۸۱۴	۲۱۸۴۸۳۶	۱۳۹۶۹۲۶۷	۲۲۸۲۳۰۶۲	همدان
.	۳۴۳۴۹۹۷۱	۴۹۵۳۰۰۰	۹۱۶۶۸۰۰۰	۱۳۰۹۷۰۹۷۱	یزد

۴- ارزش سرمایه‌گذاری گاوداری‌های صنعتی تولیدکننده شیر کشور بر حسب استان: ۱۳۹۱ (دنباله) (هزار ریال)

وسایل نقلیه					استان
فروش یا انتقال	ساخت یا ایجاد و تعمیرات اساسی		خرید یا تحصیل	کل	
	توسط دیگران	توسط شاغلان			
۲۲۷۴۲۱۱۹	۶۸۲۲۹۷۹۰	۱۱۷۶۳۴۹۱	۲۰۰۵۸۲۷۶۶	۲۵۷۸۳۳۹۲۸	کل کشور
۶۸۹۶۴۱	۷۸۸۷۱۵	۳۱۵۹	۷۳۹۵۶۲۴	۷۴۹۷۸۵۸	آذربایجان شرقی
۱۴۳۱۰۰۰	۴۹۱۰۰۰	۳۰۰۰۰	۴۷۶۵۳۰۰	۳۸۵۵۳۰۰	آذربایجان غربی
۷۳۰۰۰	۳۱۳۲۲۲۵	۴۳۸۵۰	۱۱۶۴۵۰۰	۴۲۶۷۵۷۵	اردبیل
۲۴۷۱۳۷۲	۱۶۰۴۶۲۰۰	۱۳۲۵۴۳	۲۳۶۵۴۲۲۷	۳۷۳۶۱۵۹۹	اصفهان
۱۳۸۸۶۹۶	۴۷۱۹۸۳۴	۱۲۴۳۱	۹۹۳۱۲۸۳	۱۳۲۷۴۸۵۲	البرز
.	.	.	۶۰۰۰۰	۶۰۰۰۰	ایلام
.	۲۱۵۰۰۰	.	۲۲۰۰۰۰	۴۳۵۰۰۰	بوشهر
۱۴۹۶۷۳۱	۱۰۴۶۴۶۳۰	۵۸۴۳۴۳	۲۷۰۲۷۲۱۳	۳۶۵۷۹۴۵۵	تهران
۱۳۶۵۰۰۰	۱۸۸۰۰۰	.	۲۵۴۳۰۰۰	۱۳۶۶۰۰۰	چهارمحال و بختیاری
۱۴۰۰۰۰	۷۲۰۰۰	.	۸۶۴۰۰۰	۷۹۶۰۰۰	خراسان جنوبی
۳۸۷۷۳۰۰	۱۰۷۳۳۴۷۰	۷۲۱۹۳۰۰	۲۵۷۱۰۲۰۰	۳۹۷۸۵۶۷۰	خراسان رضوی
۷۸۰۰۰	۲۵۳۰۰۰	.	۱۹۸۴۵۰۰	۲۱۵۹۵۰۰	خراسان شمالی
۱۴۸۶۳۳	۶۷۶۳۸۷	۶۸۹۰	۴۰۳۴۹۰۷	۴۵۶۹۵۵۱	خوزستان
۴۲۰۰۰۰	۱۳۸۰۰۰	۱۰۰۰۰۰	۱۵۰۵۰۰۰	۱۳۲۳۰۰۰	زنجان
۹۲۰۰۰	۱۰۲۰۱۰۰	۳۱۲۵۰۰	۶۶۶۲۵۰۰	۷۹۰۳۱۰۰	سمنان
.	۱۱۹۳۷۰	.	۴۸۵۰۰۰۰	۴۹۶۹۳۷۰	سیستان و بلوچستان
۷۷۲۶۰۰	۲۹۱۰۶۵۰	۲۰۷۰۸۰۰	۹۹۴۳۲۰۰	۱۴۱۵۲۰۵۰	فارس
۹۱۰۶۳۳	۷۷۶۶۸۷	۱۸۹۰	۱۵۹۴۶۹۰۷	۱۵۸۱۴۸۵۱	قزوین
۵۳۰۰۰۰	۱۲۱۶۹۵۰	۱۰۰۰۰	۵۶۱۹۲۳۵	۶۳۱۶۱۸۵	قم
۹۵۰۰۰	۲۸۰۰۰	.	۱۹۰۰۰۰	۱۲۳۰۰۰	کردستان
۲۲۳۰۰۰	۱۸۹۵۰۰۰	۱۴۵۰۰۰	۵۶۲۰۰۰۰	۷۴۳۷۰۰۰	کرمان
۶۳۳۸۸۰	۳۸۳۰۰۰	۱۵۰۰۰	۱۶۳۹۰۰۰	۱۴۰۳۱۲۰	کرمانشاه
۴۰۰۰۰	۲۶۰۰۰	۸۸۰	۱۲۶۰۰۰	۱۱۲۸۸۰	کهگیلویه و بویراحمد
۱۲۰۳۵۰۰	۲۵۴۹۴۰۰	۲۷۵۸۰۱	۷۸۴۳۵۰۰	۹۴۶۵۲۰۱	گلستان
۲۰۲۰۰۰	۲۶۷۰۰۰	.	۸۶۵۰۰۰	۹۳۰۰۰۰	گیلان
۱۱۳۰۰۰۰	۹۷۱۴۰۰	۲۰۰۰	۲۹۰۶۰۰۰	۲۷۴۹۴۰۰	لرستان
۴۰۵۰۰۰	۸۰۹۴۵۰	۶۳۰۰۰۰	۲۰۴۶۰۰۰	۳۰۸۰۴۵۰	مازندران
۴۱۱۰۰۰	۲۸۰۷۷۰۰	.	۲۷۲۸۳۵۰	۵۱۲۵۰۵۰	مرکزی
.	۳۴۰۰۰	.	۸۰۰۰	۴۲۰۰۰	هرمزگان
۹۳۵۶۳۳	۱۲۲۹۱۱۷	۱۶۵۱۰۳	۳۶۳۵۸۱۸	۴۰۹۴۴۰۵	همدان
۱۵۷۸۵۰۰	۳۲۶۷۵۰۵	۲۰۰۰	۱۹۰۹۳۵۰۰	۲۰۷۸۴۵۰۵	یزد



۴۲- ارزش سرمایه‌گذاری گاو‌داری‌های صنعتی تولیدکننده شیر کشور بر حسب استان: ۱۳۹۱ (دنباله) (هزار ریال)

ماشین‌آلات و تجهیزات و لوازم بادوام					استان
فروش یا انتقال	ساخت یا ایجاد و تعمیرات اساسی		خرید یا تحصیل	کل	
	توسط دیگران	توسط شاغلان			
۱۰۶۲۷۴۰۶	۱۲۱۶۴۲۱۹۳	۶۸۴۷۰۱۹	۴۰۶۴۳۴۸۲۶	۵۲۴۲۹۶۶۳۲	کل کشور
۴۵۰۲۲۶	۱۱۲۹۵۹۶	۱۳۵۵۲	۹۳۰۷۵۰۶	۱۰۰۰۰۴۲۸	آذربایجان شرقی
۴۴۶۵۰۰	۸۳۸۰۰۰	۲۴۰۰۰	۷۶۷۱۲۰۰	۸۰۸۶۷۰۰	آذربایجان غربی
.	۴۲۸۵۹۱	۸۰۰	۱۰۱۴۱۰	۵۳۰۸۰۱	اردبیل
۵۲۸۸۸۶۸	۲۱۰۳۵۶۱۰	۳۲۲۸۱۸	۷۴۴۹۶۷۵۸	۹۰۵۶۶۳۱۸	اصفهان
۲۶۱۵۷۲	۸۴۹۰۵۳۷	۱۱۵۱۲۸	۱۶۲۰۲۹۳۱	۲۴۵۴۷۰۲۴	البرز
.	.	.	۵۲۹۵۰۰	۵۲۹۵۰۰	ایلام
۳۵۰۰	۲۱۸۰۰۰	.	۸۹۰۲۰۰	۱۱۰۴۷۰۰	بوشهر
۹۰۵۲۱۷	۳۴۳۵۲۱۷۷	۹۷۸۰۸۸	۵۷۳۷۲۲۸۸	۹۱۷۹۷۳۳۶	تهران
۳۱۰۰۰۰	۹۳۰۰۰۰	۱۰۵۰۰	۵۶۷۹۰۰۰	۶۳۰۹۵۰۰	چهارمحال و بختیاری
.	۶۰۰۰۰	.	۱۴۷۸۱۰۰	۱۵۳۸۱۰۰	خراسان جنوبی
۶۶۱۰۲۹	۹۸۴۵۷۳۴	۱۱۴۰۹۵۴	۳۰۸۵۹۳۷۲	۴۱۱۸۵۰۳۱	خراسان رضوی
۲۵۰۰۰	۸۸۷۰۰۰	۱۵۰۰۰	۹۴۲۰۰۰	۱۸۱۹۰۰۰	خراسان شمالی
۱۶۶۰	۲۳۳۴۵۵	۳۵۰۶۵	۱۴۵۲۷۴۷	۱۷۱۹۶۰۶	خوزستان
.	۵۳۶۰۰۰	.	۳۷۴۰۹۰۰	۴۲۷۶۹۰۰	زنجان
۸۷۰۰	۱۳۷۱۵۰۰	۳۹۷۳۰۰	۱۰۳۳۹۰۰۰	۱۲۰۹۹۱۰۰	سمنان
.	۱۷۰۰	.	۲۱۴۵۳۰۰	۲۱۴۷۰۰۰	سیستان و بلوچستان
۴۴۲۰۵۰	۵۱۳۶۷۲۱	۳۲۴۰۰۰	۳۰۲۸۴۸۰۰	۳۵۳۰۳۴۷۱	فارس
۵۶۱۶۶۰	۳۱۴۵۳۵۵	۱۱۰۶۵	۶۲۴۱۳۱۴۷	۶۵۰۰۷۹۰۶	قزوین
۱۶۸۰۰۰	۲۸۲۵۲۹۹	۲۱۰۰۰	۱۴۲۰۳۰۷۸	۱۶۸۸۱۳۷۷	قم
.	۸۴۰۰۰	۱۲۰۰۰	۳۶۲۰۰۰	۴۵۸۰۰۰	کردستان
۴۰۰۰۰	۲۵۳۷۵۰۰	۶۵۳۳۰۰	۸۳۷۵۰۰۰	۱۱۵۲۵۸۰۰	کرمان
۵۷۶۶۳	۵۷۳۰۰۰	۳۰۰۰	۸۶۷۴۸۹۹	۹۱۹۳۲۳۵	کرمانشاه
۱۳۰۹۰۰	۷۲۵۰	۲۴۲۹۰	۷۷۷۵۵۰	۶۷۸۱۹۰	کهگیلویه و بویراحمد
۱۵۲۰۰۰	۳۸۵۵۲۰۰	۲۸۹۵۴۴	۱۲۲۵۶۱۴۰	۱۶۲۴۸۸۸۴	گلستان
۳۸۰۰۰۰	۲۲۱۵۰۰۰	.	۱۳۰۱۷۵۰	۳۱۳۶۷۵۰	گیلان
۳۰۰	۸۰۷۰۰۰	۱۳۲۸۰	۴۲۲۸۰۰۰	۵۰۴۷۹۸۰	لرستان
۳۰۰۰۰	۱۲۹۹۴۵۰	۱۴۳۴۰۰۰	۸۲۷۷۵۷۸	۱۰۹۸۱۰۲۸	مازندران
۱۲۵۰۰	۱۹۱۰۷۰۰	.	۴۹۳۸۷۰۰	۶۸۳۶۹۰۰	مرکزی
.	۵۰۰۰	.	۱۵۰۰۰۰	۱۵۵۰۰۰	هرمزگان
۲۲۸۶۶۰	۳۱۳۶۷۷۶	۸۹۶۳۳۶	۱۱۹۹۷۷۴۴	۱۵۸۰۲۱۹۶	همدان
۶۱۴۰۰	۱۳۷۴۶۰۴۳	۱۱۲۰۰۰	۱۴۹۸۶۲۳۰	۲۸۱۷۸۲۸۷۳	یزد

۴۲- ارزش سرمایه‌گذاری گاوداری‌های صنعتی تولیدکننده شیر کشور بر حسب استان: ۱۳۹۱ (دنباله) (هزار ریال)

نرم‌افزارهای رایانه‌ای				کل	خرید یا تحصیل	ساخت یا ایجاد و تعمیرات اساسی		استان
فروش یا انتقال	توسط شاغلان		توسط دیگران					
	توسط دیگران							
				۸۸۴۹۸۲۲	۷۰۸۵۱۱۳	۷۴۵۱۳	۱۶۹۰۱۹۵	کل کشور
				۳۳۸۷۶	۳۲۹۰۶	.	۹۷۰	آذربایجان شرقی
				۶۰۵۰۰	۶۰۵۰۰	.	.	آذربایجان غربی
				۱۱۸۰۰۰	۵۹۰۰۰	.	۵۹۰۰۰	اردبیل
				۲۰۹۵۳۳۳	۲۰۵۲۱۰۷	.	۴۳۲۲۷	اصفهان
				۵۸۰۸۴۸	۵۱۹۹۰۹	۱۸۰۰۰	۴۲۹۳۹	البرز
				۱۰۰۰۰	۱۰۰۰۰	.	.	ایلام
				بوشهر
				۲۰۴۳۳۶۶	۱۰۹۹۵۸۴	۷۶	۹۴۳۷۰۶	تهران
				۲۰۰۰۰۰	۲۰۰۰۰۰	.	.	چهارمحال و بختیاری
				۴۰۰۰۰	۴۰۰۰۰	.	.	خراسان جنوبی
				۹۷۸۸۵۰	۷۳۵۳۵۰	۳۰۰۰۰	۲۱۳۵۰۰	خراسان رضوی
				۴۷۰۰۰	.	.	۴۷۰۰۰	خراسان شمالی
				۷۶۱۷۸	۷۵۶۸۱	۱۳	۴۸۴	خوزستان
				۲۷۰۰۰	۷۰۰۰	.	۲۰۰۰۰	زنجان
				سمنان
				سیستان و بلوچستان
				۷۸۳۷۰۰	۷۵۸۲۰۰	۵۰۰۰	۲۰۵۰۰	فارس
				۲۳۲۱۵۳	۱۵۰۴۵۶	۲۱۴۱۳	۶۰۲۸۴	قزوین
				۲۹۸۳۰۰	۲۵۴۰۰۰	.	۴۴۳۰۰	قم
				کردستان
				۲۵۳۵۰۰	۲۴۸۵۰۰	.	۵۰۰۰	کرمان
				۷۴۶۶۰	۷۴۶۶۰	.	.	کرمانشاه
				کهگیلویه و بویراحمد
				۴۹۲۰۰	۹۲۰۰	.	۴۰۰۰۰	گلستان
				۱۰۵۰۰	۱۰۵۰۰	.	.	گیلان
				۹۵۰۰	۹۵۰۰	.	.	لرستان
				۲۵۵۷۸۰	۲۵۵۷۸۰	.	.	مازندران
				۲۰۰۰۰	۲۰۰۰۰	.	.	مرکزی
				هرمزگان
				۳۶۲۰۷۸	۳۰۶۷۸۱	۱۳	۵۵۲۸۴	همدان
				۱۸۹۵۰۰	۹۵۵۰۰	.	۹۴۰۰۰	یزد



۴۲- ارزش سرمایه‌گذاری گاو‌داری‌های صنعتی تولیدکننده شیر کشور بر حسب استان: ۱۳۹۱ (دنباله) (هزار ریال)

سایر					استان
فروش یا انتقال	ساخت یا ایجاد و تعمیرات اساسی		خرید یا تحصیل	کل	
	توسط دیگران	توسط شاغلان			
۵۱۴۲۹۰۵	۴۹۳۹۶۳۰	۱۷۵۴۷۷۶۱	۲۵۵۷۳۶۳۳	۴۲۹۱۸۱۱۹	کل کشور
۲۶۱۳۶	۳۷۰۵۴	۳۱۱۷۸	۸۱۰۰۳	۱۲۳۰۹۸	آذربایجان شرقی
.	.	.	۱۸۶۵۰۰۰	۱۸۶۵۰۰۰	آذربایجان غربی
.	.	۳۲۰۰	۶۰۰۰	۹۲۰۰	اردبیل
۲۲۸۱۳۸۵	۱۳۴۲۵۵۰	۹۰۱۴۵۶۰	۱۴۴۵۳۷۸۳	۲۲۵۲۹۵۰۸	اصفهان
۶۷۲۷	۱۴۰۳۲۱	۱۰۲۹۷۲	۱۹۸۹۱۱	۴۳۵۴۷۷	البرز
.	ایلام
.	بوشهر
۹۰۵۲۴۹	۵۰۰۳	۱۷۷۵۸	۱۶۵۰۳۲۱	۷۶۷۸۳۳	تهران
۵۳۰۰۰۰	.	۲۱۲۰۰۰	۹۳۰۰۰۰	۶۱۲۰۰۰	چهارمحال و بختیاری
.	.	.	۶۱۰۰۰	۶۱۰۰۰	خراسان جنوبی
۶۳۴۴	۲۴۱۳۰۰	.	۵۹۶۲۰۰	۸۳۱۱۵۶	خراسان رضوی
.	۴۰۰۰۰	.	۵۵۰۰۰	۹۵۰۰۰	خراسان شمالی
۸۷۵	۱۴۸۳۴	۲۹۶۰	۴۶۴۲۲۰	۴۸۱۱۳۹	خوزستان
.	زنجان
۲۶۰۰۰	.	.	۲۵۰۸۰۰	۲۲۴۸۰۰	سمنان
.	سیستان و بلوچستان
۴۰۰	۲۰۰۰۰۰	۸۰۵۰۰۰۰	۴۱۳۴۱۰	۸۶۶۳۰۱۰	فارس
۸۷۵	۱۴۶۰۸۳۴	۲۹۶۰	۳۹۵۱۲۰	۱۸۵۸۰۳۹	قزوین
۲۴۰۰۰	.	.	۱۸۲۰۰۰	۱۵۸۰۰۰	قم
.	.	۵۶۰۰۰	.	۵۶۰۰۰	کردستان
.	۳۴۰۰	.	۷۱۷۵۰۰	۷۲۰۹۰۰	کرمان
.	.	.	۱۰۰۰۰	۱۰۰۰۰	کرمانشاه
۷۴۰	.	۲۱۴	۱۱۲۷	۶۰۱	کهگیلویه و بویراحمد
.	۱۴۴۰۰۰۰	.	۱۶۰۰۰۰۰	۳۰۴۰۰۰۰	گلستان
.	۱۳۵۰۰	۵۰۰۰	۱۳۷۰۰۰	۱۵۵۵۰۰	گیلان
.	.	۲۶۰۰۰	۱۰۰۰۰۰	۱۲۶۰۰۰	لرستان
.	مازندران
.	.	.	۲۶۱۶۰۰	۲۶۱۶۰۰	مرکزی
.	.	.	۲۰۰۰	۲۰۰۰	هرمزگان
۱۳۳۴۱۷۵	۸۳۴	۲۲۹۶۰	۱۱۲۶۶۳۷	-۱۸۳۷۴۴	همدان
.	.	.	۱۵۰۰۰	۱۵۰۰۰	یزد

۴۳- ارزش سرمایه‌گذاری گاوداری‌های صنعتی کشور با فعالیت پرواربندی بر حسب استان: ۱۳۹۱ (هزار ریال)

گاو و گوساله				ارزش سرمایه‌گذاری	استان
فروش یا انتقال	زاییده شده در گاوداری	خرید یا تحصیل	کل		
۱۳۰۰۵۷۷۸۸۲	۱۰۰۲۵۰۸۶۸	۷۰۵۳۰۵۴۴۳	-۴۹۵۰۲۱۵۷۱	۵۸۱۳۲۷۸۹	کل کشور
۳۲۵۷۸۹۶۹	۱۴۷۳۹۵۴	۱۳۶۷۱۴۳۰	-۱۷۴۳۵۸۵	-۴۱۹۹۲۳۳	آذربایجان شرقی
۳۲۱۸۶۵۰۰	۶۲۹۰۰۰۰	۲۸۲۰۰۰۰	-۲۳۰۷۶۵۰۰	-۱۲۴۳۲۵۰۰	آذربایجان غربی
۶۵۴۱۰۰۰	۳۳۰۹۸۰۰	۲۳۱۵۸۰۰۰	۱۹۹۲۶۸۰۰	۲۴۵۷۱۵۰۰	اردبیل
۳۶۳۱۷۰۰۰	۳۷۲۶۶۰۰	۶۳۷۰۴۰۰۰	۳۱۱۱۳۶۰۰	۱۴۹۰۸۷۹۰۰	اصفهان
۲۹۹۷۰۰۰۰	۶۲۴۰۰۰	۳۵۷۵۲۰۰۰	۶۴۰۶۰۰۰	۱۷۲۸۷۰۰۰	البرز
۵۶۵۳۰۰۰	۶۵۴۰۰۰	۹۲۷۷۵۰۰	۴۲۷۸۵۰۰	۴۸۴۳۵۰۰	ایلام
۵۱۲۹۰۶۳	۱۵۹۰۹۳۰	۱۴۴۴۸۹۰۶	۱۰۹۱۰۷۷۳	۳۰۳۳۲۵۵۰	بوشهر
۳۶۵۶۶۳۲۰۰	۱۶۶۹۲۸۰۰	۴۶۶۰۰۰۰	-۳۴۴۳۱۰۴۰۰	-۲۸۰۲۸۰۶۲۰	تهران
۲۵۷۱۰۰۰	۵۲۰۰۰۰	.	-۲۵۱۹۰۰۰	-۱۴۸۵۰۰۰	چهارمحال و بختیاری
۹۸۴۳۰۰۰	۱۰۱۷۰۰۰	۸۲۸۰۰۰۰	-۵۴۶۰۰۰	۴۵۹۵۰۰	خراسان جنوبی
۵۳۰۶۵۸۰۰	۵۷۲۵۵۰۰	۱۹۲۷۰۰۰۰	-۲۸۰۶۰۳۰۰	-۲۱۷۴۶۷۵۰	خراسان رضوی
۱۲۲۴۰۰۰	۱۰۴۰۰۰	۴۷۱۲۰۰۰	۳۵۹۲۰۰۰	۴۳۲۴۵۰۰	خراسان شمالی
۴۶۳۳۹۷۷۰	۳۷۴۶۲۰۰	۲۱۹۶۶۰۰۰	-۲۰۶۲۷۵۷۰	۷۵۵۲۴۸۰	خوزستان
۵۹۷۶۶۰۰۰	۲۰۲۷۱۰۰	۴۹۳۷۰۰۰۰	-۸۳۶۸۹۰۰	-۶۱۰۵۹۰۰	زنجان
۷۱۰۱۸۸۸۰	۲۳۸۳۶۸۲	۱۱۰۴۵۶۰۳۸	۴۱۸۲۰۸۴۰	۸۲۸۰۴۴۴۹	سمنان
۷۹۷۰۰۰۰	۹۴۶۵۰۰	۳۱۸۵۰۰۰	-۳۸۳۸۵۰۰	۳۱۹۴۷۴۵۰	سیستان و بلوچستان
۱۴۱۶۹۴۴۵۰	۱۴۵۷۵۰۰۰	۴۳۴۰۹۰۰۰	-۸۳۷۱۰۴۵۰	-۴۲۸۹۷۴۹۰	فارس
۱۷۸۱۷۵۰۰	۱۳۵۸۷۵۰	۷۲۴۰۰۰۰	-۹۲۱۸۷۵۰	۱۸۸۵۵۲۰۰	قزوین
۱۰۰۶۷۴۰۰۰	۴۳۶۵۷۸۰	۱۵۴۲۰۵۴۰۰	۵۷۸۹۷۱۸۰	۷۹۷۸۲۰۱۰	قم
۹۳۱۴۰۰۰	۹۰۰۰۰۰	۵۰۰۰۰	-۸۳۶۴۰۰۰	-۷۴۵۸۲۰۰	کردستان
۱۹۹۷۰۰۰۰	۳۳۳۶۰۰۰	۱۲۸۷۲۰۰۰	-۳۷۶۲۰۰۰	۴۶۶۴۷۰۰	کرمان
۷۱۵۶۰۰۰	۷۶۵۰۰۰	۸۹۰۰۰۰	-۵۵۰۱۰۰۰	۱۲۸۶۰۶۰۰	کرمانشاه
۸۶۳۸۰۰۰	۲۷۸۰۰۰۰	۱۵۱۹۰۰۰	-۴۳۳۹۰۰۰	-۸۶۲۱۱۵	کهگیلویه و بویراحمد
۴۷۱۷۰۰۰	۳۵۰۰۰۰	۵۳۰۰۰۰۰	۹۳۳۰۰۰	۹۹۹۰۰۰	گلستان
۱۱۴۶۰۰۰	۵۷۶۰۰۰	۴۲۳۰۰۰	-۱۴۷۰۰۰	۷۶۵۰۰۰	گیلان
۱۷۳۰۰۰۰	۲۲۵۴۸۰۰	۷۸۲۸۰۰۰	۸۳۵۲۸۰۰	۱۰۵۸۸۰۰۰	لرستان
۴۱۶۰۰۰۰	۱۱۴۶۰۰۰	۵۱۳۵۰۰۰	۲۱۲۱۰۰۰	۵۹۷۵۰۳۳	مازندران
۱۷۳۶۴۵۴۵۰	۱۳۰۲۴۸۷۱	۴۸۸۲۹۱۶۹	-۱۱۱۷۹۱۴۰۹	-۶۵۹۱۹۸۲۱	مرکزی
۵۴۱۰۰۰۰	۴۷۴۰۰۰	۳۵۱۵۰۰۰	-۱۴۲۱۰۰۰	۲۶۶۸۴۰۰	هرمزگان
۳۰۰۶۳۰۰	۲۰۷۰۰۰	۲۵۹۴۵۰۰۰	۲۳۱۴۵۷۰۰	۲۷۱۶۰۷۳۵	همدان
۳۵۶۶۲۰۰۰	۳۷۶۳۶۰۰	۳۴۱۴۰۰۰	-۲۸۴۸۴۴۰۰	-۱۶۰۰۹۰۹۰	یزد



۴۳- ارزش سرمایه‌گذاری گاو‌داری‌های صنعتی کشور با فعالیت پرواربندی بر حسب استان: ۱۳۹۱ (دنباله) (هزار ریال)

ساختمان (بجز ارزش زمین)					استان
فروش یا انتقال	ساخت یا ایجاد و تعمیرات اساسی		خرید یا تحصیل	کل	
	توسط دیگران	توسط شاغلان			
۱۳۱۰۷۰۴	۲۵۶۱۵۹۰۵۶	۷۰۶۱۷۵۳۲	۱۲۵۶۶۶۷۹۴	۴۵۱۱۳۲۶۷۸	کل کشور
.	۷۱۴۴۵۳۶	۴۸۵۳۷۹	۴۸۶۳۹۲۴	۱۲۴۹۳۸۳۹	آذربایجان شرقی
.	۷۵۵۶۰۰۰	۲۷۰۰۰۰	۷۷۰۰۰۰	۸۵۹۶۰۰۰	آذربایجان غربی
.	۲۲۵۸۰۰۰	۱۶۱۰۰۰	۱۳۱۰۰۰۰	۳۷۲۹۰۰۰	اردبیل
.	۱۰۱۱۶۹۵۰۰	۱۷۰۰۰۰۰	۶۸۷۵۰۰۰	۱۰۹۷۴۴۵۰۰	اصفهان
۶۰۰۰۰۰	۹۹۳۰۰۰۰	.	۹۰۰۰۰۰	۹۴۲۰۰۰۰	البرز
.	۴۲۰۰۰۰	۱۰۰۰۰۰	۲۰۰۰۰۰	۴۵۰۰۰۰	ایلام
.	۹۵۷۲۷۶۵	۳۱۰۵۲۲۷	۵۲۴۲۲۷۳	۱۷۹۲۰۲۶۵	بوشهر
.	۱۷۵۶۸۲۰۰	۱۷۷۵۳۰۵۰	۱۱۱۱۴۰۰۰	۴۶۴۳۵۲۵۰	تهران
.	۱۲۰۰۰۰	.	۸۵۰۰۰۰	۹۷۰۰۰۰	چهارمحال و بختیاری
.	۶۰۰۰۰	.	۲۰۰۰۰۰	۲۶۰۰۰۰	خراسان جنوبی
۱۱۰۰۰۰	۲۳۹۹۰۰۰	۵۴۴۰۰۰	۵۵۰۰۰۰	۳۲۸۳۰۰۰	خراسان رضوی
.	۶۷۰۰۰۰	۸۰۰۰۰۰	.	۷۵۰۰۰۰	خراسان شمالی
.	۷۰۶۳۸۵۰	۳۰۸۵۰۰	۱۲۲۲۳۸۵۰	۱۹۶۹۶۲۰۰	خوزستان
.	۱۰۲۳۰۰۰	۱۲۵۰۰۰	۲۲۰۰۰۰	۱۳۶۸۰۰۰	زنجان
.	۶۵۸۴۸۶۹	۱۶۱۰۹۹۴۴	۸۵۹۱۵۰۶	۳۱۲۸۶۳۱۹	سمنان
.	۳۲۵۷۵۰۰	۱۷۰۰۰۰	۲۳۵۶۷۱۵۰	۲۶۸۴۱۶۵۰	سیستان و بلوچستان
.	۸۸۱۹۷۷۰	۱۳۲۲۰۰۰	۱۸۰۲۲۰۰۰	۲۸۱۶۳۷۷۰	فارس
.	۱۶۹۴۴۰۰۰	۲۵۹۵۰۰۰	۴۷۲۰۰۰۰	۲۴۲۵۹۰۰۰	قزوین
۶۰۰۰۰۰	۱۳۲۲۶۸۰۰	۹۳۷۵۰۰	۲۰۰۰۰۰۰	۱۵۵۶۴۳۰۰	قم
.	۷۵۵۰۰۰	.	۹۰۰۰۰۰	۸۴۵۰۰۰	کردستان
.	۳۷۸۲۰۰۰	۱۱۴۹۵۰۰	۱۸۰۰۰۰۰	۵۱۱۱۵۰۰	کرمان
.	۹۹۱۰۰۰۰	۶۰۵۰۰۰۰	.	۱۵۹۶۰۰۰۰	کرمانشاه
.	۳۲۲۴۷۰	۵۸۸۶۰۰	۲۱۰۰۰۰۰	۳۰۱۱۰۷۰	کهگیلویه و بویراحمد
.	۴۰۰۰۰	.	.	۴۰۰۰۰	گلستان
.	۳۵۵۰۰۰	.	۲۰۰۰۰۰	۵۵۵۰۰۰	گیلان
.	۱۷۳۰۰۰۰	۱۲۹۷۰۰	۱۰۰۰۰۰۰	۱۹۵۹۷۰۰	لرستان
.	۱۷۹۶۳۳۳	۱۰۰۶۰۰۰	۴۹۰۰۰۰۰	۳۲۹۲۳۳۳	مازندران
۷۰۴	۱۶۶۱۷۵۶۳	۱۴۵۶۵۱۳۱	۱۲۵۸۲۰۹۲	۴۳۷۶۴۰۸۲	مرکزی
.	۱۷۵۶۰۰۰	.	۴۰۰۰۰۰۰	۲۱۵۶۰۰۰	هرمزگان
.	۱۴۰۶۹۰۰	۱۱۵۵۰۰۰	۵۰۰۰۰۰۰	۳۰۶۱۹۰۰	همدان
.	۱۹۰۰۰۰۰	۴۵۰۰۰۰۰	۷۶۹۵۰۰۰	۱۰۰۴۵۰۰۰	یزد

۴- ارزش سرمایه‌گذاری گاو‌داری‌های صنعتی کشور با فعالیت پرواربندی بر حسب استان: ۱۳۹۱ (دنباله) (هزار ریال)

وسایل نقلیه					استان
فروش یا انتقال	ساخت یا ایجاد و تعمیرات اساسی		خرید یا تحصیل	کل	
	توسط دیگران	توسط شاغلان			
۹۷۶۲۵۵۷	۹۱۰۶۴۲۸	۱۳۴۴۸۷۳	۵۰۷۴۹۸۳۹	۵۲۱۳۸۵۸۲	کل کشور
۱۱۱۱۱۹۷	۵۸۳۲۲	۱۵۹۵	۱۱۳۶۶۷۴	۸۵۳۹۴	آذربایجان شرقی
۳۳۳۰۰۰	۲۴۸۵۰۰	۲۸۷۰۰۰	۹۱۸۰۰۰	۱۱۲۰۵۰۰	آذربایجان غربی
۲۷۲۰۰۰	۱۹۴۰۰۰	۹۰۰	۶۳۸۰۰۰	۵۶۰۹۰۰	اردبیل
۹۰۰۰۰	۶۲۶۰۰۰	.	۲۱۱۸۹۰۰	۲۶۵۴۹۰۰	اصفهان
.	۹۹۰۰۰	.	۳۳۰۰۰۰	۴۲۹۰۰۰	البرز
.	۷۰۰۰۰	.	.	۷۰۰۰۰	ایلام
۱۶۶۹۴۸۸	۱۰۵۴۰۲	۴۰۰۰۰	۱۷۵۵۴۶۱	۲۳۱۳۷۵	بوشهر
۱۰۷۹۰۰۰	۱۴۷۶۵۴۰	۳۸۴۰۹۰	۷۴۵۰۰۰۰	۸۲۳۱۶۳۰	تهران
.	چهارمحال و بختیاری
.	.	.	۷۰۵۰۰۰	۷۰۵۰۰۰	خراسان جنوبی
۵۹۰۰۰۰	۱۰۱۰۰۰	۱۵۰۰	۱۷۵۷۰۰۰	۱۲۶۹۵۰۰	خراسان رضوی
۳۴۶۰۰۰	۱۶۰۰۰۰	.	۱۱۰۰۰۰	-۷۶۰۰۰	خراسان شمالی
۴۵۸۰۰۰	۱۶۷۶۷۰۰	.	۴۰۱۴۳۰۰	۵۲۳۳۰۰۰	خوزستان
۴۲۴۰۰۰	۱۰۵۰۰۰	.	۳۲۴۰۰۰	۵۰۰۰	زنجان
۲۸۶۵۴	۳۸۵۶۷۹	۴۷۸۹۹۶	۵۱۶۷۷۲۱	۶۰۰۳۷۴۲	سمنان
.	۱۸۶۸۰۰	۸۰۰	۷۹۲۰۰۰۰	۸۱۰۷۶۰۰	سیستان و بلوچستان
۱۵۱۷۸۵۰	۷۹۷۸۰۰	۵۶۰۰۰	۳۵۹۸۵۰۰	۲۹۳۴۴۵۰	فارس
۱۹۵۰۰۰	۹۰۰۰	.	۱۱۰۰۰۰۰	۹۱۴۰۰۰	قزوین
۱۱۰۰۰۰	۱۳۹۴۴۳۰	۴۰۰۰۰	۳۳۵۸۵۰۰	۴۶۸۲۹۳۰	قم
.	۵۱۸۰۰	.	.	۵۱۸۰۰	کردستان
۲۷۰۰۰۰	۲۳۴۰۰۰	۳۵۰۰۰	۲۰۶۲۰۰۰	۲۰۶۱۰۰۰	کرمان
۶۰۰۰۰	۵۰۰۰۰	.	۱۵۰۲۰۰۰	۱۴۹۲۰۰۰	کرمانشاه
.	۱۳۳۱۲۰	۱۸۲۵۰	.	۱۵۱۳۷۰	کهگیلویه و بویراحمد
.	۱۰۰۰۰	.	.	۱۰۰۰۰	گلستان
۸۰۰۰۰	۴۷۰۰۰	.	۲۲۰۰۰۰	۱۸۷۰۰۰	گیلان
۱۱۲۰۰۰	.	.	.	-۱۱۲۰۰۰	لرستان
.	۵۵۶۰۰	.	۱۹۷۰۰۰	۲۵۲۶۰۰	مازندران
۷۶۶۳۶۷	۷۳۸۵۹۹	۷۴۲	۱۲۴۳۷۸۲	۱۲۱۶۷۵۶	مرکزی
۱۵۰۰۰۰	۱۲۶۰۰۰	.	۱۵۰۳۰۰۰	۱۴۷۹۰۰۰	هرمزگان
۱۰۰۰۰۰	۹۲۱۳۵	.	۶۵۰۰۰۰	۶۴۲۱۳۵	همدان
.	۵۷۴۰۰۰	.	۹۷۰۰۰۰	۱۵۴۴۰۰۰	یزد



۴۳- ارزش سرمایه‌گذاری گاو‌داری‌های صنعتی کشور با فعالیت پرواربندی بر حسب استان: ۱۳۹۱ (دنباله) (هزار ریال)

ماشین‌آلات و تجهیزات و لوازم بادوام					استان
فروش یا انتقال	ساخت یا ایجاد و تعمیرات اساسی		خرید یا تحصیل	کل	
	توسط دیگران	توسط شاغلان			
۱۳۹۱۵۰۴	۶۱۵۲۸۸۲	۱۰۹۵۲۰۹	۳۱۸۲۱۸۱۶	۳۷۶۷۸۴۰۴	کل کشور
۳۸۲۶۴۵	۵۸۵۹۱	۱۹۵	۶۵۵۴۶۲	۳۳۱۶۰۲	آذربایجان شرقی
۳۷۴۰۰	۵۰۰۰	۲۸۰۰۰۰	۶۶۴۹۰۰	۹۱۲۵۰۰	آذربایجان غربی
.	۴۴۰۰۰	.	۳۱۰۸۰۰	۳۵۴۸۰۰	اردبیل
۲۵۰۰۰	۲۴۲۰۰۰	۱۰۰۰	۴۴۰۷۴۰۰	۴۶۲۵۴۰۰	اصفهان
۲۵۰۰۰	.	.	۲۰۵۰۰۰	۱۸۰۰۰۰	البرز
.	۳۰۰۰۰	.	۱۵۰۰۰	۴۵۰۰۰	ایلام
۶۲۲۲	۱۱۱۶۵۲	.	۱۱۲۲۹۱۰	۱۲۲۸۳۴۰	بوشهر
۲۵۵۸۰۰	۱۹۶۵۹۰۰	۱۶۸۳۰۰	۷۲۵۳۰۰۰	۹۱۳۱۴۰۰	تهران
۵۵۰۰۰	۶۰۰۰۰	.	۵۹۰۰۰	۶۴۰۰۰	چهارمحال و بختیاری
.	.	.	۴۰۵۰۰	۴۰۵۰۰	خراسان جنوبی
۶۰۰۰	۲۶۵۵۰۰	۶۲۳۵۰	۱۳۱۹۲۰۰	۱۶۴۱۰۵۰	خراسان رضوی
.	.	.	۵۸۵۰۰	۵۸۵۰۰	خراسان شمالی
.	۷۸۱۰۵۰	۱۰۰۰	۲۰۳۸۵۰۰	۲۸۲۰۵۵۰	خوزستان
.	۱۴۸۰۰۰	.	۷۴۲۰۰۰	۸۹۰۰۰۰	زنجان
۱۴۶۱۸۳	۱۱۸۵۵۱	۲۶۱۲۱۳	۲۳۸۷۸۸۴	۲۶۲۱۴۶۴	سمنان
.	.	.	۸۳۴۷۰۰	۸۳۴۷۰۰	سیستان و بلوچستان
۲۱۷۰۰۰	۴۳۵۸۰۰	۱۳۰۰۰	۱۴۸۲۹۴۰	۱۷۱۴۷۴۰	فارس
۱۲۶۰۰۰	۳۶۶۵۰۰	۵۰۰۰	۲۶۳۷۴۵۰	۲۸۸۲۹۵۰	قزوین
۸۰۰۰	۴۷۶۶۰۰	.	۱۰۷۴۰۰۰	۱۵۴۲۶۰۰	قم
.	۹۰۰۰	.	.	۹۰۰۰	کردستان
۱۲۰۰۰	۲۱۵۴۰۰	۱۰۰۰۰	۱۰۱۰۸۰۰	۱۲۲۴۲۰۰	کرمان
.	۱۳۷۰۰۰	۲۰۰۰۰۰	۵۷۲۶۰۰	۹۰۹۶۰۰	کرمانشاه
۳۰۰۰	۳۳۰۳۰	۴۲۵۶۰	۲۳۴۳۲۰	۳۰۶۹۱۰	کهگیلویه و بویراحمد
.	.	.	۱۶۰۰۰	۱۶۰۰۰	گلستان
.	۳۳۰۰۰	.	۱۳۷۰۰۰	۱۷۰۰۰۰	گیلان
.	۹۶۵۰۰	۳۰۰۰۰	۲۳۸۰۰۰	۳۶۴۵۰۰	لرستان
.	۲۳۰۰۰	.	۲۸۶۱۰۰	۳۰۹۱۰۰	مازندران
۸۶۲۵۴	۳۲۷۳۹۸	۵۹۲	۶۰۸۵۵۰	۸۵۰۲۸۷	مرکزی
.	۱۲۱۰۰	.	۳۶۹۳۰۰	۳۸۱۴۰۰	هرمزگان
.	۱۹۰۰۰	۲۰۰۰۰	۲۹۲۰۰۰	۳۳۱۰۰۰	همدان
.	۱۳۸۳۱۰	.	۷۴۸۰۰۰	۸۸۶۳۱۰	یزد

۴۳- ارزش سرمایه‌گذاری گاوداری‌های صنعتی کشور با فعالیت پرواربندی بر حسب استان: ۱۳۹۱ (دنباله) (هزار ریال)

نرم‌افزارهای رایانه‌ای				استان
فروش یا انتقال	ساخت یا ایجاد و تعمیرات اساسی		کل	
	توسط دیگران	توسط شاغلان		
	۱۴۷۵۹	۴۶۳۹۳۹	۴۷۸۶۹۸	کل کشور
	.	۳۵۸	۳۵۸	آذربایجان شرقی
	.	۱۱۰۰۰	۱۱۰۰۰	آذربایجان غربی
	.	.	.	اردبیل
	.	۲۷۰۰۰۰	۲۷۰۰۰۰	اصفهان
	.	۳۰۰۰۰	۳۰۰۰۰	البرز
	.	.	.	ایلام
	.	۱۵۳۱۰	۱۵۳۱۰	بوشهر
	.	۹۱۰۰۰	۹۱۰۰۰	تهران
	.	.	.	چهارمحال و بختیاری
	.	.	.	خراسان جنوبی
	.	.	.	خراسان رضوی
	.	.	.	خراسان شمالی
	۱۵۰۰	۱۳۵۰۰	۱۵۰۰۰	خوزستان
	.	.	.	زنجان
	.	.	.	سمنان
	.	۲۰۰۰	۲۰۰۰	سیستان و بلوچستان
	.	۵۰۰۰	۵۰۰۰	فارس
	.	.	.	قزوین
	۱۲۵۰۰	۱۸۵۰۰	۳۱۰۰۰	قم
	.	.	.	کردستان
	.	.	.	کرمان
	.	.	.	کرمانشاه
	۷۵۰	.	۷۵۰	کهگیلویه و بویراحمد
	.	.	.	گلستان
	.	.	.	گیلان
	.	.	.	لرستان
	.	.	.	مازندران
	۹	۷۲۷۱	۷۲۸۰	مرکزی
	.	.	.	هرمزگان
	.	.	.	همدان
	.	.	.	یزد

۴۳- ارزش سرمایه‌گذاری گاو‌داری‌های صنعتی کشور با فعالیت پرواربندی بر حسب استان: ۱۳۹۱ (دنباله) (هزار ریال)

سایر					کل	خرید یا تحصیل	ساخت یا ایجاد و تعمیرات اساسی		استان
فروش یا انتقال	توسط شاغلان		توسط دیگران	کل					
۷۶۲۹۶۹۱	۱۲۹۱۰۲۸	۵۶۷۵۰۲	۱۷۴۹۷۱۶۰	۱۱۷۲۵۹۹۸	کلی کشور				
.	۲۶	۵۱۷	۳۲۲۶۱۵	۳۲۳۱۵۸	آذربایجان شرقی				
.	.	.	۴۰۰۰	۴۰۰۰	آذربایجان غربی				
.	اردبیل				
۴۰۵۰۰۰	۲۰۰۰۰	۵۵۰۰۰۰	۵۱۴۵۰۰	۶۷۹۵۰۰	اصفهان				
.	۸۰۰۰۰۰	.	۲۲۰۰۰	۸۲۲۰۰۰	البرز				
.	ایلام				
.	.	.	۲۶۴۸۸	۲۶۴۸۸	بوشهر				
۱۵۸۰۰۰۰	۴۵۰۰	.	۱۷۱۶۰۰۰	۱۴۰۵۰۰	تهران				
.	چهارمحال و بختیاری				
.	خراسان جنوبی				
.	.	.	۲۰۰۰۰	۲۰۰۰۰	خراسان رضوی				
.	خراسان شمالی				
.	۱۹۹۰۰۰	۱۲۶۰۰	۲۰۳۷۰۰	۴۱۵۳۰۰	خوزستان				
.	زنجان				
۲۶۰۰۰۰	۶۳۵۱	۳	۱۳۲۵۷۲۹	۱۰۷۲۰۸۳	سمنان				
.	سیستان و بلوچستان				
۵۳۶۰۰۰۰	۲۰۰۰۰۰	.	۱۳۱۵۵۰۰۰	۷۹۹۵۰۰۰	فارس				
.	.	.	۱۸۰۰۰	۱۸۰۰۰	قزوین				
.	.	.	۶۴۰۰۰	۶۴۰۰۰	قم				
.	کردستان				
.	۳۰۰۰۰	.	.	۳۰۰۰۰	کرمان				
.	کرمانشاه				
۱۵۰	۴۰۰	۱۰۵۰	۵۴۸۵	۶۷۸۵	کهگیلویه و بویراحمد				
.	گلستان				
.	گیلان				
.	۲۰۰۰۰	۳۰۰۰	.	۲۳۰۰۰	لرستان				
.	مازندران				
۴۵۴۱	۷۵۱	۳۳۲	۳۶۶۴۳	۳۳۱۸۳	مرکزی				
.	۱۰۰۰۰	.	۶۳۰۰۰	۷۳۰۰۰	هرمزگان				
۲۰۰۰۰	.	.	.	-۲۰۰۰۰	همدان				
.	یزد				

۴۴- سایر دریافتی‌های گاوداری‌های صنعتی کشور بر حسب استان: ۱۳۹۱ (هزار ریال)

استان	اجاره دریافتی بابت اجاره ساختمان	اجاره دریافتی بابت ماشین‌آلات و تجهیزات	مابه‌التفاوت ارزش خرید و فروش کالاهای بدون تغییر شکل	سایر تولیدات و دریافتی‌ها
کل کشور	۵۵۵۸۱۹	۱۹۵۷۸۲۷	۶۶۴۳۶۲۳	۱۰۱۹۶۵۰۴
آذربایجان شرقی	۲۰۲۹۴	۴۹۴۴	۹۴۴۴	۱۲۴۷۶۹
آذربایجان غربی	۰	۲۰۰۰۰	۱۸۰۰۰	۳۱۱۱۰۰۰
اردبیل	۰	۰	۵۲۸۱۰۰	۱۲۵۰۰
اصفهان	۰	۷۴۱۱۴	۱۰۴۱۶۷۴	۴۷۸۷۸۹۹۵
البرز	۱۵۲	۳۰۷۵۰	۱۷۱۱۵	۳۹۳۴۴۲۸
ایلام	۰	۰	۲۵۰۰۰	۰
بوشهر	۱۸۰۰۰	۶۶	۱۸۴۲	۶۴۱۳۹
تهران	۹۳۲۰۷	۸۹۳۷۱	۴۳۶۸۵۴	۷۱۱۷۹۷۶
چهارمحال و بختیاری	۱۲۳۰۰	۳۰۰۰۰	۵۰۰۰	۴۸۰۴۶۱۱
خراسان جنوبی	۳۰۰۰	۰	۶۰۰۰۰	۰
خراسان رضوی	۶۰۰۰۰	۱۶۸۰۰۰	۵۲۵۶۰۰	۳۹۸۵۰۰۰
خراسان شمالی	۰	۳۰۰۰۰	۴۰۰۰۰	۰
خوزستان	۴۸۰۳۵	۵۰۲۲۸	۱۰۱۷۲۶	۱۵۲۲۸۲۹
زنجان	۰	۰	۰	۱۸۴۳۵۰۰
سمنان	۸۹۲۰۴	۱۲۴۳۰۰	۴۷۶۶۷۵	۳۱۷۴۳۹
سیستان و بلوچستان	۰	۱۴۹۰۰۰	۱۹۱۴۰۰	۰
فارس	۸۸۰۰۰	۶۶۹۵۰۰	۱۸۴۸۰۰۰	۰
قزوین	۳۵	۲۲۸	۱۶۲۷۲۶	۴۶۸۲۹
قم	۹۶۵۰۰	۱۸۵۰۰۰	۵۹۰۰۰	۱۲۵۰۰
کردستان	۰	۰	۶۰۰۰۰	۱۲۵۰۰۰
کرمان	۰	۲۰۰۰۰	۰	۰
کرمانشاه	۰	۰	۰	۰
کهگیلویه و بویراحمد	۱۸۰۰	۶۱۶۰۰	۱۱۳۸۰۰	۴۴۵۸
گلستان	۰	۴۰۰۰۰	۲۰۰	۱۲۶۴۶۰
گیلان	۰	۰	۳۰۰۰	۴۶۹۰۰۰
لرستان	۰	۰	۰	۵۱۶۰۰۰
مازندران	۰	۰	۰	۲۸۰۰۰۰
مرکزی	۲۵۸	۴۹۸	۱۸۴۲	۶۷۸۲
هرمزگان	۰	۰	۴۲۱۰۰۰	۰
همدان	۳۵	۲۱۰۲۲۸	۲۱۳۷۲۶	۱۲۰۶۵۲۸۸
یزد	۲۵۰۰۰	۰	۲۸۱۹۰۰	۱۳۵۷۷۰۰۰

۴۵- سایر دریافتی‌های گاوداری‌های صنعتی تولیدکننده شیر کشور بر حسب استان: ۱۳۹۱ (هزار ریال)

استان	اجاره دریافتی بابت اجاره ساختمان	اجاره دریافتی بابت ماشین‌آلات و تجهیزات	مابه‌التفاوت ارزش خرید و فروش کالاهای بدون تغییر شکل	سایر تولیدات و دریافتی‌ها
کل کشور	۱۸۸۱۷۵۰	۱۲۴۹۷۷۷	۳۹۷۹۹۴۵	۹۲۶۸۴۷۲۵
آذربایجان شرقی	۲۰۱۸۷	۲۱۵۷	۵۷۲۵	۸۱۳۷۶
آذربایجان غربی	۰	۲۰۰۰۰	۱۵۰۰۰	۱۶۸۲۰۰۰
اردبیل	۰	۰	۲۸۵۱۰۰	۷۵۰۰
اصفهان	۰	۷۴۱۱۴	۹۷۵۶۷۴	۴۷۵۳۴۰۹۵
البرز	۱۵۲	۳۰۷۵۰	۱۷۱۱۵	۳۰۷۶۴۲۸
ایلام	۰	۰	۰	۰
بوشهر	۰	۰	۰	۰
تهران	۲۰۷	۶۲۳۷۱	۱۴۳۵۴	۴۵۵۷۹۷۶
چهارمحال و بختیاری	۱۲۳۰۰	۳۰۰۰۰	۵۰۰۰	۴۶۳۴۶۱۱
خراسان جنوبی	۳۰۰۰	۰	۶۰۰۰۰	۰
خراسان رضوی	۳۰۰۰۰	۱۶۸۰۰۰	۳۴۰۶۰۰	۳۳۴۰۰۰۰
خراسان شمالی	۰	۳۰۰۰۰	۴۰۰۰۰	۰
خوزستان	۳۵	۵۰۲۲۸	۱۰۷۲۶	۱۱۶۶۸۲۹
زنجان	۰	۰	۰	۱۴۳۲۰۰۰
سمنان	۲۸۰۰۰	۱۲۳۳۰۰	۴۰۷۳۰۰	۲۳۲۰۰۰
سیستان و بلوچستان	۰	۲۷۰۰۰	۳۰۰۰۰	۰
فارس	۶۸۰۰۰	۳۷۷۰۰۰	۹۸۸۰۰۰	۰
قزوین	۳۵	۲۲۸	۱۶۲۷۲۶	۴۶۸۲۹
قم	۰	۰	۵۰۰۰۰	۹۵۰۰
کردستان	۰	۰	۵۰۰۰۰	۰
کرمان	۰	۲۰۰۰۰	۰	۰
کرمانشاه	۰	۰	۰	۰
کهگیلویه و بویراحمد	۱۸۰۰	۱۴۴۰۰	۲۳۸۰۰	۲۴۵۸
گلستان	۰	۴۰۰۰۰	۲۰۰	۱۲۶۴۶۰
گیلان	۰	۰	۳۰۰۰	۲۶۹۰۰۰
لرستان	۰	۰	۰	۴۱۶۰۰۰
مازندران	۰	۰	۰	۲۸۰۰۰۰
مرکزی	۰	۰	۰	۰
هرمزگان	۰	۰	۰	۰
همدان	۳۵	۱۸۰۲۲۸	۲۱۳۷۲۶	۱۱۰۴۶۶۶۳
یزد	۲۵۰۰۰	۰	۲۸۱۹۰۰	۱۲۷۴۳۰۰۰

۴۶- سایر دریافتی‌های گاوداری‌های صنعتی کشور با فعالیت پرواربندی بر حسب استان: ۱۳۹۱ (هزار ریال)

استان	اجاره دریافتی بابت اجاره ساختمان	اجاره دریافتی بابت ماشین‌آلات و تجهیزات	مابه‌التفاوت ارزش خرید و فروش کالاهای بدون تغییر شکل	سایر تولیدات و دریافتی‌ها
کل کشور	۳۶۷۰۶۹	۷۰۸۰۵۰	۲۶۶۳۶۷۸	۹۲۶۱۷۷۹
آذربایجان شرقی	۱۰۷	۲۷۸۷	۳۷۱۸	۴۳۳۹۳
آذربایجان غربی	۳۰۰۰	۱۴۲۹۰۰۰
اردبیل	۲۴۳۰۰۰	۵۰۰۰
اصفهان	۶۶۰۰۰	۳۴۴۹۰۰
البرز	۸۵۸۰۰۰
ایلام	۲۵۰۰۰	.
بوشهر	۱۸۰۰۰	۶۶	۱۸۴۲	۶۴۱۳۹
تهران	۹۳۰۰۰	۲۷۰۰۰	۴۲۲۵۰۰	۲۵۶۰۰۰۰
چهارمحال و بختیاری	۱۷۰۰۰۰
خراسان جنوبی
خراسان رضوی	۳۰۰۰۰	.	۱۸۵۰۰۰	۶۴۵۰۰۰
خراسان شمالی
خوزستان	۴۸۰۰۰	.	۹۱۰۰۰	۳۵۶۰۰۰
زنجان	۴۱۱۵۰۰
سمنان	۶۱۲۰۴	۱۰۰۰	۶۹۳۷۵	۸۵۴۳۹
سیستان و بلوچستان	۱۲۲۰۰۰	۱۶۱۴۰۰	.
فارس	۲۰۰۰۰	۲۹۲۵۰۰	۸۶۰۰۰۰	.
قزوین
قم	۹۶۵۰۰	۱۸۵۰۰۰	۹۰۰۰	۳۰۰۰
کردستان	۱۰۰۰۰	۱۲۵۰۰۰
کرمان
کرمانشاه
کهگیلویه و بویراحمد	۴۷۲۰۰	۹۰۰۰۰	۲۰۰۰
گلستان
گیلان	۲۰۰۰۰۰
لرستان	۱۰۰۰۰۰
مازندران
مرکزی	۲۵۸	۴۹۸	۱۸۴۲	۶۷۸۲
هرمزگان	۴۲۱۰۰۰	.
همدان	۳۰۰۰۰	.	۱۰۱۸۶۲۵
یزد	۸۳۴۰۰۰

۴۷- تعداد شاغلان و پرداختی‌های گاوداری به شاغلان با مزد و حقوق گاوداری‌های صنعتی کشور بر حسب استان: ۱۳۹۱

تعداد شاغلان بدون مزد و حقوق	شاغلان با مزد و حقوق			تعداد کل شاغلان	استان
	سایر پرداختی‌ها (هزار ریال)	مزد و حقوق پرداختی (هزار ریال)	تعداد		
۳۲۶۳۷	۳۳۳۲۴۹۵۲۰	۲۴۲۷۵۳۷۴۸۸	۳۱۱۱۹	۶۳۷۵۶	کل کشور
۹۷۴	۶۷۳۶۷۰۵	۶۵۰۹۰۵۱۵	۸۳۷	۱۸۱۱	آذربایجان شرقی
۸۰۰	۶۹۲۱۵۹۶	۳۶۰۰۳۵۰۰	۵۲۱	۱۳۲۱	آذربایجان غربی
۳۵۶	۳۲۵۸۹۴۴	۵۶۶۷۱۱۲۹	۴۲۱	۷۷۷	اردبیل
۳۷۸۹	۸۵۰۵۴۷۵۱	۴۳۳۱۰۳۶۶۶	۴۷۴۵	۸۵۳۴	اصفهان
۵۱۶	۱۶۳۴۵۶۱۱	۱۳۳۸۹۲۰۶۰	۱۶۵۹	۲۱۷۵	البرز
۹۸	۸۹۵۴۰۰	۶۴۵۸۴۰۰	۱۱۲	۲۱۰	ایلام
۳۱۵	۵۷۹۴۵۷	۱۱۱۵۱۸۱۳	۱۶۰	۴۷۵	بوشهر
۴۱۶۰	۵۵۵۳۵۹۶۶	۵۰۰۱۱۱۴۶۴	۵۸۲۶	۹۹۸۶	تهران
۵۹۲	۸۷۷۷۹۱۷	۴۹۴۷۴۵۷۵	۵۷۱	۱۱۶۳	چهارمحال و بختیاری
۴۲۹	۹۸۳۹۴۷	۱۶۴۰۴۴۱۸	۲۸۹	۷۱۸	خراسان جنوبی
۴۰۲۹	۳۲۲۶۲۲۲۱	۱۵۴۹۲۱۵۸۳	۲۵۷۳	۶۶۰۲	خراسان رضوی
۳۰۶	۱۴۵۷۹۴۰	۱۳۰۰۲۲۴۰	۲۱۴	۵۲۰	خراسان شمالی
۵۲۸	۲۶۷۷۴۱۷	۳۰۹۹۸۷۲۷	۵۱۰	۱۰۳۸	خوزستان
۲۸۰	۶۲۲۲۰۱۶	۳۳۸۲۸۹۱۳	۳۸۱	۶۶۱	زنجان
۱۳۴۹	۵۲۴۸۴۷۷	۵۳۴۵۹۲۹۵	۸۳۰	۲۱۷۹	سمنان
۸۲	۷۲۴۴۹۰	۵۵۷۴۴۰۰	۱۱۷	۱۹۹	سیستان و بلوچستان
۳۱۱۰	۱۵۹۷۸۸۷۸	۱۴۷۴۴۸۳۰۱	۱۹۲۲	۵۰۳۲	فارس
۹۳۲	۱۸۷۲۴۲۲۴	۱۳۴۰۲۷۲۴۶	۱۵۶۱	۲۴۹۳	قزوین
۱۱۵۱	۶۴۹۱۶۳۳	۷۰۲۸۷۴۹۴	۸۷۹	۲۰۳۰	قم
۱۷۰	۱۸۴۷۶۵۰	۹۵۲۵۸۴۰	۱۵۰	۳۲۰	کردستان
۱۱۵۸	۷۲۴۰۸۶۷	۵۹۰۲۶۱۰۸	۹۲۶	۲۰۸۴	کرمان
۱۹۵	۷۵۵۳۲۸۸	۵۶۶۷۰۰۶۳	۶۰۵	۸۰۰	کرمانشاه
۷۷	۲۴۹۹۰۲۲	۱۲۹۴۱۳۲۷	۱۴۳	۲۲۰	کهگیلویه و بویراحمد
۵۷۹	۸۸۵۹۱۲۰	۴۴۳۰۴۰۵۵	۸۷۹	۱۴۵۸	گلستان
۱۶۱	۱۹۷۶۹۵۶	۱۸۱۵۱۴۶۰	۲۴۲	۴۰۳	گیلان
۴۵۱	۳۶۸۴۰۳۳	۲۷۰۶۷۴۲۷	۴۳۱	۸۸۲	لرستان
۴۴۵	۶۳۴۱۹۰۵	۵۹۰۲۵۳۲۲	۷۱۵	۱۱۶۰	مازندران
۳۰۹۰	۶۰۴۵۷۰۸	۶۸۸۰۹۰۸۸	۱۲۵۶	۴۳۴۶	مرکزی
۸۷	۱۴۳۰۰۰	۱۴۲۲۴۰۰	۲۷	۱۱۴	هرمزگان
۴۱۱	۶۴۳۱۱۳۵	۴۱۸۸۸۸۴۴	۵۸۳	۹۹۴	همدان
۲۰۱۷	۵۷۴۹۲۴۷	۷۶۶۹۵۸۱۴	۱۰۳۴	۳۰۵۱	یزد

۴۸- تعداد شاغلان و پرداختی‌های گاوداری به شاغلان با مزد و حقوق گاوداری‌های صنعتی کشور با فعالیت پرورش گاو شیری بر حسب استان: ۱۳۹۱

تعداد شاغلان بدون مزد و حقوق	شاغلان با مزد و حقوق			تعداد کل شاغلان	استان
	سایر پرداختی‌ها (هزار ریال)	مزد و حقوق پرداختی (هزار ریال)	تعداد		
۲۲۵۳۸	۲۹۹۴۳۳۷۰۲	۲۰۵۵۱۷۷۰۰۳	۲۵۶۸۵	۴۸۲۲۳	کل کشور
۷۱۶	۶۰۶۰۴۹۳	۵۵۱۰۴۴۰۷	۶۹۷	۱۴۱۳	آذربایجان شرقی
۶۱۳	۵۷۰۰۱۹۶	۲۸۸۴۴۵۰۰	۴۱۶	۱۰۲۹	آذربایجان غربی
۱۶۷	۲۶۱۴۴۸۴	۵۳۲۴۰۵۲۹	۳۶۱	۵۲۸	اردبیل
۳۴۷۳	۸۲۶۶۴۱۵۱	۴۱۷۵۹۲۹۰۵	۴۵۳۳	۸۰۰۶	اصفهان
۴۷۳	۱۵۷۴۷۷۱۱	۱۲۸۴۷۴۰۶۰	۱۵۸۹	۲۰۶۲	البرز
۴۹	۷۳۰۵۰۰	۴۹۰۵۶۰۰	۸۶	۱۳۵	ایلام
۴۳	۲۴۵۴۰۰	۲۰۴۲۰۰۰	۲۴	۶۷	بوشهر
۱۶۰۳	۴۶۶۱۵۷۷۶	۳۸۰۵۸۷۳۵۰	۴۳۰۱	۵۹۰۴	تهران
۵۷۵	۸۵۸۳۴۱۷	۴۸۳۷۵۶۷۵	۵۵۴	۱۱۲۹	چهارمحال و بختیاری
۳۴۷	۹۲۷۴۴۷	۱۵۳۱۳۲۱۸	۲۶۳	۶۱۰	خراسان جنوبی
۳۷۷۵	۳۱۲۹۵۸۶۳	۱۴۸۴۳۲۷۸۳	۲۴۵۱	۶۲۲۶	خراسان رضوی
۲۲۶	۱۳۲۵۵۴۰	۱۱۱۵۴۲۴۰	۱۸۰	۴۰۶	خراسان شمالی
۱۲۲	۸۶۱۰۹۷	۱۰۳۰۴۱۷۷	۱۶۷	۲۸۹	خوزستان
۱۷۸	۵۶۵۶۰۱۶	۲۸۶۶۶۴۱۳	۳۱۲	۴۹۰	زنجان
۸۲۶	۳۹۶۵۷۰۰	۳۳۸۸۴۷۸۰	۵۳۹	۱۳۶۵	سمنان
۲۸	۲۵۵۹۹۰	۲۰۲۰۰۰۰	۴۰	۶۸	سیستان و بلوچستان
۲۴۷۴	۱۳۸۶۹۱۶۸	۱۲۵۹۲۷۶۵۱	۱۵۹۸	۴۰۷۲	فارس
۶۱۵	۱۷۸۸۶۹۵۹	۱۲۳۸۰۲۳۸۶	۱۴۱۹	۲۰۳۴	قزوین
۴۱۲	۳۴۳۵۲۳۳	۴۴۳۱۹۱۹۴	۵۱۹	۹۳۱	قم
۱۳۰	۱۲۴۱۶۵۰	۷۰۹۶۱۹۰	۱۱۰	۲۴۰	کردستان
۹۷۷	۶۵۶۳۲۶۷	۵۱۴۴۲۰۰۸	۷۹۱	۱۷۶۸	کرمان
۱۲۴	۶۸۲۰۲۸۸	۵۰۶۴۰۲۹۳	۵۱۳	۶۳۷	کرمانشاه
۳۵	۲۳۰۶۹۲۲	۱۰۱۰۳۹۲۷	۹۵	۱۳۰	کهگیلویه و بویراحمد
۵۵۷	۸۷۵۸۶۲۰	۴۳۶۶۵۲۵۵	۸۶۳	۱۴۲۰	گلستان
۱۳۶	۱۸۲۱۴۵۶	۱۵۴۰۱۹۰۰	۲۰۲	۳۳۸	گیلان
۲۹۹	۲۸۲۸۱۳۳	۲۰۳۰۰۵۴۷	۳۲۷	۶۲۶	لرستان
۳۹۹	۵۹۱۳۰۰۵	۵۲۱۰۸۸۵۶	۶۲۰	۱۰۱۹	مازندران
۸۹۸	۳۱۳۳۲۲۰	۳۱۹۰۳۶۰۰	۶۱۹	۱۵۱۷	مرکزی
۱۵	۱۰۰۰۰	۲۸۵۰۰۰	۶	۲۱	هرمزگان
۳۴۵	۶۱۵۹۳۷۵	۳۷۴۱۸۴۴۴	۵۱۷	۸۶۲	همدان
۱۹۰۸	۵۴۳۶۶۲۷	۷۲۵۱۹۱۱۴	۹۷۳	۲۸۸۱	یزد

۴۹- تعداد شاغلان و پرداختی‌های گاو‌داری به شاغلان با مزد و حقوق گاو‌داری‌های صنعتی کشور با فعالیت پرواربندی بر حسب

استان: ۱۳۹۱

تعداد شاغلان بدون مزد و حقوق	شاغلان با مزد و حقوق			تعداد کل شاغلان	استان
	سایر پرداختی‌ها (هزار ریال)	مزد و حقوق پرداختی (هزار ریال)	تعداد		
۱۰۰۹۹	۳۳۸۱۵۸۱۷	۳۷۱۶۶۰۴۸۶	۵۴۳۴	۱۵۵۳۳	کل کشور
۲۵۸	۶۷۶۲۱۲	۹۹۸۶۱۰۸	۱۴۰	۳۹۸	آذربایجان شرقی
۱۸۷	۱۲۲۱۴۰۰	۷۱۵۹۰۰۰	۱۰۵	۲۹۲	آذربایجان غربی
۱۸۹	۶۴۴۴۶۰	۳۴۳۰۶۰۰	۶۰	۲۴۹	اردبیل
۳۱۶	۲۳۹۰۶۰۰	۱۵۵۱۰۷۶۱	۲۱۲	۵۲۸	اصفهان
۴۳	۵۹۷۹۰۰	۵۴۱۸۰۰۰	۷۰	۱۱۳	البرز
۴۹	۱۶۴۹۰۰	۱۵۵۲۸۰۰	۲۶	۷۵	ایلام
۲۷۲	۳۳۴۰۵۷	۹۱۰۹۸۱۳	۱۳۶	۴۰۸	بوشهر
۲۵۵۷	۸۹۲۰۱۹۰	۱۱۹۵۲۴۱۱۴	۱۵۲۵	۴۰۸۲	تهران
۱۷	۱۹۴۵۰۰	۱۰۹۸۹۰۰	۱۷	۳۴	چهارمحال و بختیاری
۸۲	۵۶۵۰۰	۱۰۹۱۲۰۰	۲۶	۱۰۸	خراسان جنوبی
۲۵۴	۹۶۶۳۵۹	۶۴۸۸۸۰۰	۱۲۲	۳۷۶	خراسان رضوی
۸۰	۱۳۲۴۰۰	۱۸۴۸۰۰۰	۳۴	۱۱۴	خراسان شمالی
۴۰۶	۱۸۱۶۳۲۰	۲۰۶۹۴۵۵۰	۳۴۳	۷۴۹	خوزستان
۱۰۲	۵۶۶۰۰۰	۵۱۶۲۵۰۰	۶۹	۱۷۱	زنجان
۵۲۳	۱۲۸۲۷۷۷	۱۹۵۷۴۵۱۵	۲۹۱	۸۱۴	سمنان
۵۴	۴۶۸۵۰۰	۳۵۵۴۴۰۰	۷۷	۱۳۱	سیستان و بلوچستان
۶۳۶	۲۱۰۹۷۱۰	۲۱۵۲۰۶۵۰	۳۲۴	۹۶۰	فارس
۳۱۷	۸۳۷۲۶۵	۱۰۲۲۴۸۶۰	۱۴۲	۴۵۹	قزوین
۷۳۹	۳۰۵۶۴۰۰	۲۶۰۶۸۳۰۰	۳۶۰	۱۰۹۹	قم
۴۰	۶۰۶۰۰۰	۲۴۲۹۶۵۰	۴۰	۸۰	کردستان
۱۸۱	۶۷۷۶۰۰	۷۵۸۴۱۰۰	۱۳۵	۳۱۶	کرمان
۷۱	۷۳۳۰۰۰	۶۰۲۹۷۷۰	۹۲	۱۶۳	کرمانشاه
۴۲	۱۹۲۱۰۰	۲۸۳۷۴۰۰	۴۸	۹۰	کهگیلویه و بویراحمد
۲۲	۱۰۰۵۰۰	۶۳۸۸۰۰	۱۶	۳۸	گلستان
۲۵	۱۵۵۵۰۰	۲۷۴۹۵۶۰	۴۰	۶۵	گیلان
۱۵۲	۸۵۵۹۰۰	۶۷۶۶۸۸۰	۱۰۴	۲۵۶	لرستان
۴۶	۴۲۸۹۰۰	۶۹۱۶۴۶۶	۹۵	۱۴۱	مازندران
۲۱۹۲	۲۹۱۲۴۸۸	۳۶۹۰۵۴۸۸	۶۳۷	۲۸۲۹	مرکزی
۷۲	۱۳۳۰۰۰	۱۱۳۷۴۰۰	۲۱	۹۳	هرمزگان
۶۶	۲۷۱۷۶۰	۴۴۷۰۴۰۰	۶۶	۱۳۲	همدان
۱۰۹	۳۱۲۶۲۰	۴۱۷۶۷۰۰	۶۱	۱۷۰	یزد