



فصل ۱۷
آموزش

مقدمه

آمارهای ارائه شده در این فصل در مورد وضعیت سواد در سرشماری‌های انجام شده، آموزش رسمی در سطوح عمومی و عالی، مبارزه با بی‌سوادی بزرگسالان و آموزش فنی و حرفه‌ای غیررسمی می‌باشد. آموزش رسمی در کشور به دو بخش عمومی و عالی تقسیم می‌شود:

آموزش عمومی شامل دوره‌های ابتدایی، راهنمایی، متوسطه‌ی عمومی و فنی و حرفه‌ای می‌باشد و مسئولیت اجرای آن با وزارت آموزش و پرورش است. فارغ‌التحصیلان دبیرستان‌ها پس از اخذ مدرک دیپلم و گذراندن دوره‌ی پیش‌دانشگاهی و موفقیت در آزمون ورودی دانشگاه‌ها، تحصیلات عالی خود را آغاز می‌کنند که دارای سطوح کاردانی، کارشناسی، کارشناسی‌ارشد و دکترای حرفه‌ای و تخصصی می‌باشد.

شایان ذکر است علاوه بر دانشگاه‌ها و مراکز آموزش عالی وابسته به وزارت علوم، تحقیقات و فناوری، دانشگاه آزاد اسلامی نیز به طور مستقل به پذیرش دانشجو و ارائه‌ی خدمات آموزشی در سطوح عالی اقدام می‌کند.

اولین سالنامه‌ی رسمی وزارت فرهنگ در سال ۱۲۹۷ هجری شمسی شامل آمار دوره‌های ابتدایی، متوسطه و عالی، چاپ و منتشر شد. در دومین سالنامه‌ی وزارت فرهنگ که در سال ۱۳۰۵ منتشر شد؛ آمار دانش‌آموزان و دانشجویان به طور مقایسه‌ای برای سه سال تحصیلی (۱۳۰۱-۰۲)، (۱۳۰۲-۰۳) و (۱۳۰۳-۰۴) ارائه شد. این آمارها از سال ۱۳۰۵ به بعد، به طور مرتب جمع‌آوری و به صورت سالانه منتشر شده است. از سال ۱۳۴۳ تاکنون، آمار مربوط به دانش‌آموزان توسط وزارت آموزش و پرورش انتشار می‌یابد. فعالیتهای مربوط به

سوادآموزی بزرگسالان نیز که در سال ۱۳۳۴ آغاز شده بود پس از پیروزی انقلاب اسلامی توسط سازمان نهضت سوادآموزی ادامه یافت. این سازمان از بدو تأسیس در سال ۱۳۵۸، آمار فعالیتهای خود را به طور منظم جمع‌آوری و ارائه می‌نماید.

در حال حاضر اطلاعات مربوط به آموزش عالی در کشور توسط وزارت علوم، تحقیقات و فناوری و دانشگاه آزاد اسلامی تهیه و ارائه می‌شود.

اطلاعات تهیه شده توسط وزارت علوم، تحقیقات و فناوری کلیه‌ی مراکز آموزش عالی تحت پوشش این وزارتخانه و یا وابسته به وزارتخانه‌ها، سازمان‌ها یا نهادهایی مانند وزارت آموزش و پرورش، وزارت بهداشت، درمان و آموزش پزشکی، و... را در بر می‌گیرد که مدرک اعطایی توسط آنان مورد تأیید وزارت علوم، تحقیقات و فناوری می‌باشد. اطلاعات مربوط به دانشگاه آزاد اسلامی نیز توسط این دانشگاه به طور جداگانه جمع‌آوری و ارائه می‌شود.

علاوه بر اطلاعات فوق، ارائه‌ی آمار مربوط به اداره کل آموزش فنی و حرفه‌ای استان نیز از سال ۱۳۷۷ در این فصل آغاز شده است. این سازمان در سال ۱۳۵۹ با ادغام صندوق‌های کارآموزی، مراکز تعلیمات حرفه‌ای و کانون‌های کارآموزی که در گذشته عهده‌دار آموزش‌های فنی و حرفه‌ای کشور بودند، به وجود آمد و فعالیتهای خود را تحت پوشش وزارت کار و امور اجتماعی آغاز نمود.

مرکز آمار ایران نیز با انجام سرشماری عمومی نفوس و مسکن که هر ده سال یکبار صورت می‌گیرد، با گردآوری اطلاعات کلی مانند وضع سواد و دوره‌ی تحصیلی، میزان باسوادی و تغییرات آن را به دست می‌آورد. در مورد آمار ارائه شده توضیح نکات زیر ضروری است:

۱- ارقام مربوط به آموزشگاه‌ها برای دوره‌های مختلف تحصیلی لزوماً به معنای تعداد ساختمان‌های اختصاص داده شده برای این دوره‌ها نمی‌باشد. برای

رسمی اعطا می‌کند و شامل دبستان، دبیرستان و هنرستان می‌شود.

کلاس: مکان فیزیکی یا فضای مجازی که در آن برنامه‌های مدون و مصوب آموزش و پرورش اجرا می‌شود.

آموزش استثنایی: مخصوص آن دسته از اطفال و نوجوانانی است که دارای عقب‌ماندگی ذهنی و یا جسمی، معلولیت و اختلال در یادگیری بوده و یا ناسازگار باشند و شامل دوره آمادگی، ابتدایی، متوسطه دوره اول، متوسطه دوره دوم و آموزش فنی و حرفه‌ای می‌باشد.

دوره پیش‌دبستانی: دوره ۲ ساله رسمی و غیر اجباری است که کودکان گروه سنی چهار و پنج ساله تمام را تحت پوشش برنامه‌های آموزشی و پرورشی قرار می‌دهد.

دوره ابتدایی: دوره تحصیلی است که دانش‌آموز از سن ۶ سالگی به آن وارد شده و پس از طی پایه‌های تحصیلی معین گواهینامه پایان دوره ابتدایی دریافت می‌کند.

دوره اول متوسطه: دوره تحصیلی که دانش‌آموز پس از اتمام دوره ابتدایی در آن پذیرش شده و پس از سپری کردن سه پایه تحصیلی

گواهینامه پایان دوره دریافت می‌کند.

دوره اول متوسطه پیش‌حرفه‌ای: دوره‌ای برای دانش‌آموزان کم توان ذهنی و دیگر دانش‌آموزان با نیازهای ویژه که بعد از اتمام دوره ابتدایی، توانایی ادامه تحصیل در مدارس عادی و یا ویژه را ندارند و به منظور آموزش مهارت‌های روزمره زندگی، مهارت‌های تحصیلی و آموزش مقدماتی حرفه، متناسب با ویژگی‌ها و توانایی‌های دانش‌آموزان طراحی شده و اتمام آن منجر به اخذ گواهی‌نامه می‌شود.

مثال چنانچه یک ساختمان در طول سال تحصیلی در ساعات مختلف روز به تناوب مورد استفاده دوره‌های ابتدایی و راهنمایی قرار گیرد، این ساختمان (آموزشگاه) دو بار در آمار منظور خواهد شد. همچنین آمار مربوط به کلاس‌های دوره‌های مختلف تحصیلی نیز به همین روش محاسبه می‌شود.

۲- لازم به ذکر است به دلیل عدم همکاری و ناقص بودن اطلاعات مرکز آموزش عالی استان، اطلاعات از مؤسسه‌ی پژوهش و برنامه‌ریزی آموزش عالی کشور دریافت شده است.

تعاریف و مفاهیم

باسواد: رجوع شود به تعاریف و مفاهیم «فصل ۴- نیروی انسانی».

نقاط شهری، نقاط روستایی و جمعیت ساکن: رجوع شود به تعاریف و مفاهیم «فصل ۳- جمعیت».

دوره تحصیلی آموزش و پرورش: بخشی از برنامه آموزش و پرورش رسمی است که منجر به اخذ گواهینامه تحصیلی می‌شود **دانش‌آموز:** فردی است که برابر مقررات در یکی از دوره‌های تحصیلی آموزش و پرورش به تحصیل اشتغال دارد.

کارکنان آموزشی آموزش و پرورش: افرادی که در مکان آموزشی وابسته به وزارت آموزش و پرورش در سه گروه معلم، مدیریت و کیفیت بخشی آموزشی شاغل هستند.

معلم: فرد واجد صلاحیت‌های علمی و حرفه‌ای که برنامه‌های آموزشی و پرورشی را در کلاس درس اجرا می‌کند.

مدرسه: سازمانی که بر مبنای معیارهای رسمی و با نظارت ادارات آموزش و پرورش تاسیس شده است و مسئولیت اجرای برنامه‌های مصوب آموزشی و پرورشی کشور را در دوره تحصیلی معین برعهده دارد و پس از پایان دوره به دانش‌آموزان و یا هنرجویان مدرک

ابتدایی که فرصت ادامه تحصیل افراد دارای مدرک حداقل دوره سوادآموزی و یا معادل آن را فراهم می‌سازد.

دوره تحکیم: دوره‌ای است که فرصت استمرار و پایداری آموخته‌ها و کاربرد آن را برای کسانی فراهم می‌سازد که دوره سوادآموزی را گذرانده‌اند و تمایل به ادامه تحصیل ندارند.

سوادآموز تحت پوشش نهضت سوادآموزی: فردی با سن بیش از ده سال تمام که امکان تحصیل در نظام آموزش رسمی کشور را ندارد و برابر ضوابط در یکی از دوره‌های مربوط به سوادآموزی ثبت نام کرده و آموزش می‌بیند.

سوادآموز قبول شده: به سوادآموزی که در امتحانات پایان دوره موفق به کسب نمرات قبولی شده است، سوادآموز قبول شده در امتحان گفته می‌شود.

دانشجو: فرد پذیرفته شده‌ای است که برابر ضوابط معین برای تحصیل در یکی از دوره‌های رسمی آموزش عالی ثبت نام کند و به تحصیل اشتغال ورزد.

مرکز آموزش عالی: موسسه‌ای است که برای ارائه خدمات آموزش عالی و پژوهشی از بین دارندگان مدرک دیپلم متوسطه، پیش‌دانشگاهی یا بالاتر دانشجو می‌پذیرد و به فارغ‌التحصیلان خود مدرک کاردانی یا بالاتر می‌دهد.

دانشگاه: عالی‌ترین موسسه آموزش عالی که با مجوز رسمی شورای گسترش آموزش عالی ایجاد و حداقل از سه دانشکده تشکیل شده باشد.

آموزشگر تمام وقت موسسه آموزش عالی: آموزشگر موسسه آموزش عالی که برابر ضوابط معین استخدام و تمام ساعات موظف اداری خود را در موسسه محل خدمت، انجام وظیفه می‌کند.

آموزشگر پاره وقت موسسه آموزش عالی: آموزشگر موسسه آموزش عالی که در یک دوره زمانی

دوره دوم متوسطه: دوره تحصیلی که دانش‌آموز پس از اتمام دوره اول متوسطه در آن پذیرش شده و سپس به یکی از شاخه‌های نظری، فنی حرفه‌ای یا کاردانش هدایت می‌شود و با گذراندن واحدهای درسی تعیین شده موفق به اخذ گواهینامه دیپلم متوسطه می‌شود.

دوره دوم متوسطه حرفه‌ای: دوره‌ای برای دانش‌آموزان کم توان ذهنی و دیگر دانش‌آموزان با نیازهای ویژه که بعد از اتمام دوره اول متوسطه پیش حرفه‌ای، توانایی ادامه تحصیل در مدارس عادی و یا ویژه را ندارند و به منظور گسترش مهارت‌های روزمره زندگی، مهارت‌های تحصیلی کاربردی و آموزش مهارت‌های حرفه‌ای متناسب با ویژگی‌ها، توانایی‌ها، سرعت رشد و علائق دانش‌آموزان طراحی شده و اتمام آن منجر به اخذ گواهی‌نامه می‌شود.

دانش‌آموز بزرگسال: دانش‌آموزی است که شرایط تحصیل در مدارس راهنمایی تحصیلی و متوسطه روزانه را نداشته و برای ادامه تحصیل در مدارس ویژه بزرگسالان پذیرش می‌شود.

دوره عمومی آموزش بزرگسال: این دوره از لحاظ مقررات تحصیلی مشابه دوره راهنمایی بوده و امکان تحصیل را برای کسانی که به لحاظ سن یا سایر شرایط نمی‌توانند در دوره روزانه تحصیل نمایند.

دوره تکمیلی آموزش بزرگسال: این دوره از لحاظ مقررات تحصیلی مشابه دوره متوسطه بوده و امکان تحصیل را برای کسانی فراهم می‌کند که به لحاظ سن یا سایر شرایط نمی‌توانند در دوره روزانه تحصیل نمایند.

دوره سوادآموزی: دوره‌ای است برای آموزش فرد بی‌سواد با سن بیش از ده سال تمام که امکان تحصیل در نظام آموزش رسمی کشور را ندارد. این دوره معادل پایه سوم ابتدایی در نظام آموزش رسمی است.

دوره انتقال سوادآموزی: دوره‌ای معادل پایان دوره

دوره متوسطه اول ۹۱۷۸۲ نفر و در دوره متوسطه دوم ۶۴۲۰۹ نفر مشغول به تحصیل بوده‌اند که نسبت به سال تحصیلی قبل ۲/۶ درصد افزایش داشته‌اند.

همچنین در این سال تحصیلی حدود ۲۶۸۳۵ نفر در دوره آمادگی (پیش دبستان) مشغول به تحصیل بوده‌اند. تعداد ۱۸۴۷ دانش‌آموز نیز از آموزش استثنایی برخوردار شده‌اند.

در سال تحصیلی ۱۴۰۱-۱۴۰۲ تعداد کل ثبت‌نام شدگان جدید و دانشجویان دوره‌های مختلف تحصیلی مؤسسات آموزش عالی به ترتیب ۱۱۱۶۹ و ۶۳۵۰۰ نفر بوده است.

از کل دانشجویان حدود ۱۵/۴ درصد در مقطع کاردانی (فوق دیپلم)، حدود ۶۵/۴ درصد در مقطع کارشناسی (لیسانس)، حدود ۲/۹ درصد در مقطع کارشناسی ارشد (فوق لیسانس) و ۳/۵ درصد در مقطع دکترای حرفه‌ای و تخصصی مشغول تحصیل می‌باشند.

در سال تحصیلی ۱۴۰۱-۱۴۰۲ از تعداد ۵۷۳۶ نفر دانش‌آموخته دانشگاه‌ها و مؤسسات آموزش عالی، ۸۴۴ نفر (۱۴/۷ درصد) در رشته فنی و مهندسی، ۳۴۰۴ نفر (۵۹/۳ درصد) در رشته علوم انسانی، ۴۲۶ نفر (۷/۴ درصد) در رشته هنر، ۵۰۹ نفر (۸/۸ درصد) در رشته کشاورزی و دامپزشکی، ۳۸۵ نفر (۵/۱ درصد) در رشته پزشکی و ۵۵۵ نفر (۹/۱ درصد) در رشته علوم پایه، فارغ‌التحصیل شده‌اند.

معین به ارائه خدمات آموزشی نظری و یا عملی می‌پردازد.

ثبت‌نام شده آموزش عالی: فردی که برابر ضوابط معین پذیرفته شده و در یکی از مؤسسات آموزش عالی ثبت نام کرده است.

دانش‌آموخته آموزش عالی: فردی که یکی از دوره‌های تحصیلی آموزش عالی را با موفقیت به پایان رسانده است و برابر ضوابط معین مدرک تحصیلی دریافت می‌کند.

آموزش‌دیدگان (کارآموزان) سازمان آموزش فنی و حرفه‌ای کشور: افرادی هستند که برای فرا گرفتن حرفه‌ای خاص، بازآموزی یا ارتقای مهارت، برای مدت معینی در مراکز آموزشی این سازمان آموزش می‌بینند.

مرکز آموزش ثابت در سازمان آموزش فنی و حرفه‌ای کشور: محلی دولتی، متشکل از حداقل ۵ کارگاه آموزشی است که دارای هویتی قانونمند می‌باشد و ساختار آن مورد تصویب سازمان برنامه و بودجه کشور (معاونت برنامه‌ریزی و نظارت راهبردی سابق) قرار گرفته است.

گزیده اطلاعات

براساس نتایج سرشماری عمومی نفوس و مسکن سال‌های ۱۳۸۵، ۱۳۹۰ و ۱۳۹۵ در جمعیت ۶ ساله و بیش‌تر نرخ باسوادی جمعیت کل به ترتیب ۸۲، ۸۳ و ۸۶ درصد، نرخ باسوادی مردان به ترتیب ۸۸، ۸۸ و ۹۱ درصد و نرخ باسوادی زنان به ترتیب ۷۷، ۷۸، ۸۲ درصد بوده است. بیش‌ترین نرخ باسوادی در شهرستان‌های استان مربوط به شهرستان گرگان با ۹۳ درصد بوده است.

در سال تحصیلی ۱۴۰۰-۱۴۰۱ دوره‌های روزانه و بزرگسالان، تعداد ۴۲۰۵۱۸ نفر دانش‌آموز در حال تحصیل بوده‌اند که در دوره ابتدایی، ۲۲۹۲۱۴ نفر در

۱۷-۱- تعداد باسوادان بر حسب جنس در نقاط شهری و روستایی

زن	مرد	جمع	شرح
کل استان^(۱)			
۱۹۶۵۵۵	۳۰۴۰۷۸	۵۰۰۶۳۳	آبان ۱۳۶۵
...	آبان ۱۳۷۰
۴۳۶۸۰۶	۵۰۱۴۴۱	۹۳۸۲۴۷	آبان ۱۳۷۵
۵۶۲۷۱۸	۶۳۱۴۱۷	۱۱۹۴۱۳۵	آبان ۱۳۸۵
۶۱۹۲۷۷	۶۸۸۲۹۶	۱۳۰۷۵۷۳	آبان ۱۳۹۰
۶۶۸۶۶۹	۷۴۴۷۷۳	۱۴۱۳۴۴۲	آبان ۱۳۹۵
نقاط شهری			
۹۹۶۴۶	۱۳۲۲۹۰	۲۳۱۹۳۶	آبان ۱۳۶۵
...	آبان ۱۳۷۰
۲۰۷۷۶۹	۲۳۰۱۷۲	۴۳۷۹۴۱	آبان ۱۳۷۵
۳۰۲۸۲۶	۳۳۲۶۱۴	۶۳۵۴۴۰	آبان ۱۳۸۵
۳۴۴۱۹۱	۳۷۲۲۳۹	۷۱۶۴۳۰	آبان ۱۳۹۰
۳۸۸۰۰۲	۴۱۶۰۰۷	۸۰۴۰۰۹	آبان ۱۳۹۵
نقاط روستایی			
۹۶۸۹۸	۱۷۱۷۴۱	۲۶۸۶۳۹	آبان ۱۳۶۵
...	آبان ۱۳۷۰
۲۲۷۸۹۵	۲۶۹۵۵۶	۴۹۷۴۵۱	آبان ۱۳۷۵
۲۵۹۸۹۲	۲۹۸۸۰۳	۵۵۸۶۹۵	آبان ۱۳۸۵
۲۷۴۸۹۷	۳۱۵۸۱۷	۵۹۰۷۱۴	آبان ۱۳۹۰
۲۸۰۲۸۰	۳۲۸۱۸۲	۶۰۸۴۶۲	آبان ۱۳۹۵

(۱) اختلاف ارقام کل استان با سرجمع نقاط شهری و روستایی، به علت منظور شدن جمعیت باسواد غیرساکن در جمعیت کل استان است.

مأخذ- مرکز آمار ایران. (ر.م).

- مرکز آمار ایران. دفتر جمعیت، نیروی کار و سرشماری.

۲-۱۷- جمعیت ۶ ساله و بیش تر، تعداد باسوادان و نرخ باسوادی بر حسب جنس و سن (هزار نفر - درصد)

آبان ۱۳۷۵			مهر ۱۳۶۵			جنس و گروه سنی
نرخ باسوادی	باسوادان	جمعیت	نرخ باسوادی	باسوادان	جمعیت	
۷۷	۹۳۸۲۴۷	۱۲۱۸۹۹۷	۵۷	۵۰۰۵۸۵	۸۸۲۶۳۴	مرد وزن
۹۳	۱۶۳۰۴۵	۱۷۵۹۹۸	۸۱	۱۱۴۵۷۵	۱۴۱۵۱۶ ۶-۹ ساله
۹۷	۲۱۴۵۰۷	۲۲۱۱۷۸	۸۳	۱۲۳۳۳۲	۱۴۹۴۶۲ ۱۰-۱۴ ساله
۹۵	۱۶۱۳۴۷	۱۷۰۵۰۳	۷۵	۸۷۲۶۱	۱۱۶۹۸۲ ۱۵-۱۹ ساله
۹۰	۱۱۰۷۰۲	۱۲۳۴۷۸	۴۳	۴۱۴۹۵	۹۶۳۹۰ ۲۰-۲۴ ساله
۸۴	۸۶۷۳۳	۱۰۳۷۵۲	۳۲	۲۶۱۲۸	۸۱۵۷۰ ۲۵-۲۹ ساله
۷۴	۶۸۳۸۷	۹۲۷۵۹	۲۵	۱۵۷۶۷	۶۳۲۱۹ ۳۰-۳۴ ساله
۶۳	۵۱۶۱۵	۸۱۸۴۹	۳۳	۱۵۷۶۷	۴۸۳۱۲ ۳۵-۳۹ ساله
۵۳	۳۲۴۹۵	۶۱۶۴۰	۲۶	۹۴۳۱	۳۶۴۴۱ ۴۰-۴۴ ساله
۴۳	۱۹۵۲۷	۴۵۶۳۹	۲۰	۶۵۶۷	۳۲۴۰۰ ۴۵-۴۹ ساله
۳۳	۱۱۰۷۲	۳۳۸۶۱	۱۵	۵۱۵۶	۳۴۴۴۸ ۵۰-۵۴ ساله
۲۵	۶۸۵۸	۲۷۵۱۸	۱۳	۳۷۴۴	۲۸۶۸۵ ۵۵-۵۹ ساله
۱۷	۵۱۵۳	۲۹۹۸۲	۱۳	۳۰۷۸	۲۴۲۱۱ ۶۰-۶۴ ساله
۱۳	۶۷۳۸	۵۰۷۳۱	۱۰	۲۶۹۲	۲۷۷۱۳ ۶۵ ساله و بیش تر
۶۲	۶۸	۱۰۹	۴۹	۶۲۶	۱۲۸۵ نامشخص
۸۳	۵۰۱۴۴۱	۶۰۴۴۸۸	۶۸	۳۰۴۰۳۸	۴۴۶۹۵۸	مرد
۹۴	۸۴۶۰۷	۹۰۲۷۶	۸۷	۶۲۱۲۳	۷۱۱۱۷ ۶-۹ ساله
۹۸	۱۰۹۰۷۸	۱۱۱۶۹۲	۹۱	۶۹۳۱۳	۷۶۴۴۰ ۱۰-۱۴ ساله
۹۶	۷۹۰۴۹	۸۲۱۴۷	۸۶	۵۱۳۴۵	۵۹۶۱۶ ۱۵-۱۹ ساله
۹۴	۵۲۸۳۹	۵۵۹۳۲	۱۰۷	۵۱۳۴۵	۴۷۹۶۴ ۲۰-۲۴ ساله
۹۲	۴۶۶۲۱	۵۰۸۲۰	۶۸	۲۷۹۹۱	۴۰۹۲۵ ۲۵-۲۹ ساله
۸۶	۳۹۵۳۸	۴۵۹۷۲	۶۰	۱۸۶۶۷	۳۰۹۵۹ ۳۰-۳۴ ساله
۷۸	۳۲۱۰۷	۴۱۳۸۳	۵۱	۱۱۶۸۴	۲۲۷۵۴ ۳۵-۳۹ ساله
۷۰	۲۱۲۸۹	۳۰۴۳۱	۴۰	۷۲۰۵	۱۷۹۲۲ ۴۰-۴۴ ساله
۶۲	۱۳۳۹۲	۲۱۵۰۴	۳۲	۵۲۳۹	۱۶۵۴۵ ۴۵-۴۹ ساله
۴۸	۸۰۰۰	۱۶۵۱۸	۲۲	۴۱۸۶	۱۸۶۶۸ ۵۰-۵۴ ساله
۳۷	۵۳۱۸	۱۴۳۲۹	۱۹	۲۹۹۲	۱۵۶۱۰ ۵۵-۵۹ ساله
۲۶	۴۱۳۷	۱۶۱۲۷	۱۹	۲۵۴۷	۱۳۲۹۶ ۶۰-۶۴ ساله
۲۰	۵۴۲۰	۲۷۲۹۶	۱۵	۲۱۵۵	۱۴۴۴۷ ۶۵ ساله و بیشتر
۷۵	۴۶	۶۱	۵۱	۳۵۵	۶۹۵ نامشخص

۱۷-۲- جمعیت ۶ ساله و بیش تر، تعداد باسوادان و نرخ باسوادی بر حسب جنس و سن (دنباله) (هزار نفر - درصد)

آبان ۱۳۷۵			مهر ۱۳۶۵			جنس و گروه سنی
نرخ باسوادی	باسوادان	جمعیت	نرخ باسوادی	باسوادان	جمعیت	
۷۲	۴۳۶۸۰۶	۶۰۴۵۰۹	۴۵	۱۹۶۵۴۷	۴۳۵۶۷۶	زن
۹۲	۷۸۴۳۸	۸۵۷۲۲	۷۵	۵۲۴۵۲	۷۰۳۹۹	۶-۹ ساله
۹۶	۱۰۵۴۲۹	۱۰۹۴۸۶	۷۴	۵۴۰۱۹	۷۳۰۲۲	۱۰-۱۴ ساله
۹۳	۸۲۲۹۸	۸۸۳۵۶	۶۳	۳۵۹۱۶	۵۷۳۶۶	۱۵-۱۹ ساله
۸۶	۵۷۸۶۳	۶۷۵۴۶	۴۶	۲۲۴۹۷	۴۸۴۲۶	۲۰-۲۴ ساله
۱۹	۱۰۱۱۲	۵۲۹۳۲	۳۳	۱۳۵۴	۴۰۶۵	۲۵-۲۹ ساله
۶۲	۲۸۸۴۹	۴۶۷۸۷	۲۳	۷۴۶۱	۳۲۲۶۰	۳۰-۳۴ ساله
۴۸	۱۹۵۰۸	۴۰۴۶۶	۱۶	۴۰۸۳	۲۵۵۵۸	۳۵-۳۹ ساله
۳۶	۱۱۲۰۶	۳۱۲۰۹	۱۲	۲۲۲۶	۱۸۵۱۹	۴۰-۴۴ ساله
۲۵	۶۱۳۵	۲۴۱۳۵	۸	۱۳۲۸	۱۵۸۵۵	۴۵-۴۹ ساله
۱۸	۳۰۷۲	۱۷۳۴۳	۶	۹۷۰	۱۵۷۸۰	۵۰-۵۴ ساله
۱۲	۱۵۴۰	۱۳۱۸۹	۶	۷۵۲	۱۳۰۷۵	۵۵-۵۹ ساله
۷	۱۰۱۶	۱۳۸۵۵	۵	۵۳۱	۱۰۹۱۵	۶۰-۶۴ ساله
۱۰	۱۳۱۸	۱۳۴۳۵	۴	۵۳۷	۱۳۲۶۶	۶۵ ساله و بیشتر
۴۶	۲۲	۴۸	۴۶	۲۷۱	۵۹۰	نامشخص

۲-۱۷- جمعیت ۶ ساله و بیش تر، تعداد باسوادان و نرخ باسوادی بر حسب جنس و سن (دنباله) (هزار نفر - درصد)

آبان ۱۳۹۰			آبان ۱۳۸۵			جنس و گروه سنی
نرخ باسوادی	باسوادان	جمعیت	نرخ باسوادی	باسوادان	جمعیت	
۸۳	۱۳۰۷۵۷۳	۱۵۷۵۴۴۳	۸۲	۱۱۹۵۴۱۱	۱۴۵۶۴۳۵	مرد وزن
۹۲	۱۰۲۳۸۷	۱۱۱۲۵۹	۹۲	۹۸۴۳۲	۱۰۶۸۱۲	۶-۹ ساله
۹۸	۱۳۴۹۴۷	۱۳۷۵۸۸	۹۷	۱۶۷۶۹۷	۱۷۲۱۵۷	۱۰-۱۴ ساله
۹۷	۱۶۲۱۴۹	۱۶۶۹۶۷	۹۷	۲۰۸۳۳۳	۲۱۴۳۳۱	۱۵-۱۹ ساله
۹۶	۱۹۵۷۵۰	۲۰۳۵۰۱	۹۷	۱۸۶۶۷۵	۱۹۲۷۳۲	۲۰-۲۴ ساله
۹۵	۱۸۷۰۸۹	۱۹۶۶۲۸	۹۴	۱۴۹۲۷۵	۱۵۸۵۳۱	۲۵-۲۹ ساله
۹۲	۱۴۸۳۳۱	۱۶۰۴۸۰	۸۹	۱۱۵۸۲۴	۱۳۰۶۱۷	۳۰-۳۴ ساله
۸۷	۱۱۸۱۴۸	۱۳۶۳۴۳	۸۲	۸۶۴۲۶	۱۰۵۷۵۸	۳۵-۳۹ ساله
۸۱	۸۷۳۰۶	۱۰۸۲۲۰	۷۱	۶۷۱۲۸	۹۴۱۱۱	۴۰-۴۴ ساله
۷۱	۶۶۶۴۰	۹۴۳۳۸	۶۰	۴۷۷۹۷	۷۹۶۱۹	۴۵-۴۹ ساله
۵۸	۴۶۵۴۶	۸۰۲۶۰	۴۹	۲۹۲۹۲	۵۹۲۵۷	۵۰-۵۴ ساله
۴۷	۲۷۰۴۶	۵۷۵۶۲	۴۰	۱۶۵۲۵	۴۱۶۷۷	۵۵-۵۹ ساله
۳۶	۱۴۶۸۲	۴۰۸۱۲	۳۰	۹۴۲۵	۳۱۵۴۶	۶۰-۶۴ ساله
۲۰	۱۵۷۷۷	۸۰۳۳۳	۱۸	۱۲۵۸۲	۶۹۲۸۷	۶۵ ساله و بیش تر
۶۷	۷۷۵	۱۱۵۲	.	.	.	نامشخص
۸۸	۶۸۸۲۹۶	۷۸۴۲۷۶	۸۸	۶۳۲۱۷۵	۷۲۱۸۶۸	مرد
۹۲	۵۲۳۹۹	۵۶۸۳۶	۹۲	۵۰۱۵۱	۵۴۴۷۴	۶-۹ ساله
۹۸	۶۸۴۶۳	۶۹۷۶۷	۹۸	۸۵۴۴۳	۸۷۶۲۷	۱۰-۱۴ ساله
۹۷	۸۱۲۴۴	۸۳۵۷۵	۹۷	۱۰۴۳۳۵	۱۰۷۰۴۲	۱۵-۱۹ ساله
۹۷	۹۸۲۱۲	۱۰۱۶۶۷	۹۷	۸۹۰۸۶	۹۱۴۱۰	۲۰-۲۴ ساله
۹۵	۹۳۱۹۶	۹۷۷۸۹	۹۶	۷۴۳۲۶	۷۷۰۴۵	۲۵-۲۹ ساله
۹۴	۷۴۵۶۳	۷۹۰۹۴	۹۴	۶۰۸۶۸	۶۴۴۷۳	۳۰-۳۴ ساله
۹۱	۶۱۹۱۶	۶۸۱۷۹	۹۱	۴۸۱۷۰	۵۲۷۱۳	۳۵-۳۹ ساله
۸۹	۴۸۱۸۲	۵۴۰۳۳	۸۶	۴۰۲۶۷	۴۶۹۴۳	۴۰-۴۴ ساله
۸۴	۳۹۳۹۲	۴۶۸۷۲	۷۷	۳۰۹۶۲	۴۰۲۱۲	۴۵-۴۹ ساله
۷۴	۲۹۸۶۸	۴۰۱۸۳	۶۹	۱۹۹۲۵	۲۸۹۶۰	۵۰-۵۴ ساله
۶۶	۱۸۳۸۳	۲۷۸۳۶	۶۰	۱۱۷۶۶	۱۹۴۸۱	۵۵-۵۹ ساله
۵۶	۱۰۳۶۰	۱۸۳۹۵	۴۶	۷۰۲۲	۱۵۱۱۵	۶۰-۶۴ ساله
۳۰	۱۱۹۶۴	۳۹۶۹۶	۲۷	۹۸۵۴	۳۶۳۷۳	۶۵ ساله و بیشتر
۴۴	۱۵۴	۳۵۴	.	.	.	نامشخص

۱۷-۲- جمعیت ۶ ساله و بیش تر، تعداد باسوادان و نرخ باسوادی بر حسب جنس و سن (دنباله) (هزار نفر - درصد)

آبان ۱۳۹۰			آبان ۱۳۸۵			جنس و گروه سنی
نرخ باسوادی	باسوادان	جمعیت	نرخ باسوادی	باسوادان	جمعیت	
۷۸	۶۱۹۲۷۷	۷۹۱۱۶۷	۷۷	۵۶۳۲۳۶	۷۳۴۵۶۷	زن
۹۲	۴۹۹۸۸	۵۴۴۲۳	۹۲	۴۸۲۸۱	۵۲۳۳۸	۶-۹ ساله
۹۸	۶۶۴۸۴	۶۷۸۲۱	۹۷	۸۲۲۵۴	۸۴۵۳۰	۱۰-۱۴ ساله
۹۷	۸۰۹۰۵	۸۳۳۹۲	۹۷	۱۰۳۹۹۸	۱۰۷۲۸۹	۱۵-۱۹ ساله
۹۶	۹۷۵۳۸	۱۰۱۸۳۴	۹۶	۹۷۵۸۹	۱۰۱۳۲۲	۲۰-۲۴ ساله
۹۵	۹۳۸۹۳	۹۸۸۳۹	۹۲	۷۴۹۴۹	۸۱۴۸۶	۲۵-۲۹ ساله
۹۱	۷۳۷۶۸	۸۱۳۸۶	۸۳	۵۴۹۵۶	۶۶۱۴۴	۳۰-۳۴ ساله
۸۲	۵۶۲۳۲	۶۸۱۶۴	۷۲	۳۸۲۵۶	۵۳۰۴۵	۳۵-۳۹ ساله
۷۲	۳۹۱۲۴	۵۴۱۸۷	۵۷	۲۶۸۶۱	۴۷۱۶۸	۴۰-۴۴ ساله
۵۷	۲۷۲۴۸	۴۷۴۶۶	۴۳	۱۶۸۳۵	۳۹۴۰۷	۴۵-۴۹ ساله
۴۲	۱۶۶۷۸	۴۰۰۷۷	۳۱	۹۳۶۷	۳۰۲۹۷	۵۰-۵۴ ساله
۲۹	۸۶۶۳	۲۹۷۲۶	۲۱	۴۷۵۹	۲۲۱۹۶	۵۵-۵۹ ساله
۱۹	۴۳۲۲	۲۲۴۱۷	۱۵	۲۴۰۳	۱۶۴۳۱	۶۰-۶۴ ساله
۹	۳۸۱۳	۴۰۶۳۷	۸	۲۷۲۸	۳۲۹۱۴	۶۵ ساله و بیش تر
۷۸	۶۲۱	۷۹۸	۰	۰	۰	نامشخص

۲-۱۷- جمعیت ۶ ساله و بیش تر، تعداد باسوادان و نرخ باسوادی بر حسب جنس و سن (دنباله) (هزار نفر - درصد)

آبان ۱۳۹۵			جنس و گروه سنی
نرخ باسوادی	باسوادان	جمعیت	
۸۶	۱۴۱۳۴۴۲	۱۶۴۱۶۰۴	مرد وزن
۹۶	۱۲۶۵۶۶	۱۳۲۰۹۵	۶-۹ ساله
۹۹	۱۴۰۰۳۹	۱۴۱۸۰۱	۱۰-۱۴ ساله
۹۸	۱۲۵۸۵۸	۱۲۸۵۰۸	۱۵-۱۹ ساله
۹۷	۱۴۸۳۹۱	۱۵۲۸۳۹	۲۰-۲۴ ساله
۹۷	۱۸۴۲۱۹	۱۹۰۷۵۹	۲۵-۲۹ ساله
۹۶	۱۸۲۲۰۰	۱۸۹۵۶۲	۳۰-۳۴ ساله
۹۳	۱۴۷۸۰۳	۱۵۸۳۰۴	۳۵-۳۹ ساله
۸۸	۱۱۶۳۹۷	۱۳۲۵۳۸	۴۰-۴۴ ساله
۸۱	۸۵۰۵۸	۱۰۴۵۱۳	۴۵-۴۹ ساله
۷۰	۶۳۲۵۶	۹۰۳۳۲	۵۰-۵۴ ساله
۵۸	۴۳۰۲۴	۷۴۶۵۹	۵۵-۵۹ ساله
۴۷	۲۴۷۶۹	۵۲۹۹۵	۶۰-۶۴ ساله
۲۸	۲۵۸۶۲	۹۲۶۹۹	۶۵ ساله و بیش تر
.	.	.	نامشخص
۹۱	۷۴۴۷۷۳	۸۲۲۱۹۴	مرد
۹۶	۶۴۱۹۴	۶۷۰۰۸	۶-۹ ساله
۹۹	۷۱۳۴۶	۷۲۲۴۵	۱۰-۱۴ ساله
۹۸	۶۳۷۷۵	۶۵۰۸۷	۱۵-۱۹ ساله
۹۷	۷۵۴۸۸	۷۷۶۴۷	۲۰-۲۴ ساله
۹۷	۹۴۴۷۳	۹۷۴۱۴	۲۵-۲۹ ساله
۹۷	۹۱۳۹۵	۹۴۴۴۴	۳۰-۳۴ ساله
۹۶	۷۴۹۰۶	۷۸۲۸۵	۳۵-۳۹ ساله
۹۳	۶۱۵۳۶	۶۵۸۷۵	۴۰-۴۴ ساله
۹۰	۴۷۲۳۲	۵۲۲۶۸	۴۵-۴۹ ساله
۸۴	۳۷۴۷۲	۴۴۷۸۱	۵۰-۵۴ ساله
۷۴	۲۷۶۲۰	۳۷۱۷۳	۵۵-۵۹ ساله
۶۶	۱۶۷۳۷	۲۵۵۱۹	۶۰-۶۴ ساله
۴۲	۱۸۵۹۹	۴۴۴۴۸	۶۵ ساله و بیشتر
.	.	.	نامشخص

۱۷-۲- جمعیت ۶ ساله و بیش تر، تعداد باسوادان و نرخ باسوادی بر حسب جنس و سن (دنباله) (هزار نفر - درصد)

آبان ۱۳۹۵			جنس و گروه سنی
نرخ باسوادی	باسوادان	جمعیت	
۸۲	۶۶۸۶۶۹	۸۱۹۴۱۰	زن
۹۶	۶۲۳۷۲	۶۵۰۸۷	۶-۹ ساله
۹۹	۶۸۶۹۳	۶۹۵۵۶	۱۰-۱۴ ساله
۹۸	۶۲۰۸۳	۶۳۴۲۱	۱۵-۱۹ ساله
۹۷	۷۲۹۰۳	۷۵۱۹۲	۲۰-۲۴ ساله
۹۶	۸۹۷۴۶	۹۳۳۴۵	۲۵-۲۹ ساله
۹۵	۹۰۸۰۵	۹۵۱۱۸	۳۰-۳۴ ساله
۹۱	۷۲۸۹۷	۸۰۰۱۹	۳۵-۳۹ ساله
۸۲	۵۴۸۶۱	۶۶۶۶۳	۴۰-۴۴ ساله
۷۲	۳۷۸۲۶	۵۲۲۴۵	۴۵-۴۹ ساله
۵۷	۲۵۷۸۴	۴۵۵۵۱	۵۰-۵۴ ساله
۴۱	۱۵۴۰۴	۳۷۴۸۶	۵۵-۵۹ ساله
۲۹	۸۰۳۲	۲۷۴۷۶	۶۰-۶۴ ساله
۱۵	۷۲۶۳	۴۸۲۵۱	۶۵ ساله و بیش تر
.	.	.	نامشخص

ماخذ- مرکز آمار ایران. (ر.م).

۳-۱۷- جمعیت ۶ ساله و بیش‌تر، تعداد باسوادان و نرخ باسوادی در نقاط شهری و روستایی برحسب جنس و شهرستان سال ۱۳۹۵ (هزارنفر- درصد)

کل ^(۱)									شهرستان
نرخ باسوادی (درصد)			باسوادان			جمعیت ۶ ساله و بیش‌تر			
زن	مرد	جمع	زن	مرد	جمع	زن	مرد	جمع	
۸۲	۹۱	۸۶	۶۶۸۶۶۹	۷۴۴۷۷۳	۱۴۱۳۴۴۲	۸۱۹۴۱۰	۸۲۲۱۹۴	۱۶۴۱۶۰۴	کل استان....
۸۰	۹۰	۸۵	۳۴۱۷۹	۳۷۹۹۴	۷۲۱۷۳	۴۲۶۶۳	۴۲۲۹۱	۸۴۹۵۴	آزادشهر.....
۷۷	۹۰	۸۳	۴۳۲۸۹	۵۰۴۷۶	۹۳۷۶۵	۵۶۲۳۷	۵۶۱۵۳	۱۱۲۳۹۰	آق‌قلا.....
۸۲	۹۴	۸۸	۲۷۹۶۹	۳۲۵۰۵	۶۰۴۷۴	۳۴۲۱۸	۳۴۵۹۸	۶۸۸۱۶	ترکمن.....
۸۱	۹۰	۸۵	۱۷۲۰۲	۱۸۹۲۶	۳۶۱۲۸	۲۱۱۷۴	۲۱۰۹۷	۴۲۲۷۱	بندرگز.....
۷۷	۸۷	۸۲	۲۸۸۳۳	۳۲۶۰۳	۶۱۴۳۶	۳۷۵۸۹	۳۷۶۱۲	۷۵۲۰۱	رامیان.....
۸۰	۸۹	۸۴	۴۹۵۴۷	۵۵۱۲۳	۱۰۴۶۷۰	۶۲۰۵۴	۶۱۸۳۳	۱۲۳۸۸۷	علی‌آباد.....
۸۱	۸۹	۸۵	۲۶۰۶۸	۲۹۰۸۰	۵۵۱۴۸	۳۲۲۹۳	۳۲۸۴۳	۶۵۱۳۶	کردکوی.....
۷۷	۸۸	۸۳	۳۸۷۸۲	۴۴۴۸۳	۸۳۲۶۵	۵۰۳۷۵	۵۰۲۶۹	۱۰۰۶۴۴	کلاله.....
۷۹	۸۹	۸۴	۲۱۸۳۸	۲۴۵۱۶	۴۶۳۵۴	۲۷۵۸۵	۲۷۶۷۵	۵۵۲۶۰	گالیکش.....
۸۷	۹۳	۹۰	۱۸۹۵۸۱	۲۰۲۵۴۵	۳۹۲۱۲۶	۲۱۷۰۴۹	۲۱۸۵۱۸	۴۳۵۵۶۷	گرگان.....
۷۹	۹۲	۸۶	۲۲۸۲۵	۲۷۰۸۴	۴۹۹۰۹	۲۹۰۳۲	۲۹۲۹۲	۵۸۳۲۴	گمیشان.....
۸۲	۹۲	۸۷	۱۲۳۶۹۳	۱۳۹۰۹۶	۲۶۲۷۸۹	۱۵۰۱۳۱	۱۵۱۴۰۲	۳۰۱۵۳۳	گنبدکاووس.....
۸۴	۸۶	۸۰	۱۸۸۲۰	۲۱۸۶۲	۴۰۶۸۲	۲۵۵۷۱	۲۵۳۳۸	۵۰۹۰۹	مراوه‌تپه.....
۸۷	۸۶	۸۲	۲۶۰۴۳	۲۸۴۸۰	۵۴۵۲۳	۳۳۴۳۹	۳۳۲۷۳	۶۶۷۱۲	مینودشت.....

۳-۱۷- جمعیت ۶ ساله و بیش تر، تعداد باسوادان و نرخ باسوادی در نقاط شهری و روستایی برحسب جنس و شهرستان سال ۱۳۹۵ (دنباله) (هزار نفر - درصد)

نقاط شهری									شهرستان
نرخ باسوادی			باسوادان			جمعیت ۶ ساله و بیش تر			
زن	مرد	جمع	زن	مرد	جمع	زن	مرد	جمع	
۱۷	۹۴	۹۰	۳۱۸۰۰۲	۴۱۶۰۰۷	۱۰۴۰۰۹	۴۴۵۷۳۴	۴۴۳۴۴۵	۱۱۹۱۷۹	کل استان
۸۴	۹۱	۸۷	۲۰۲۷۱	۲۲۰۹۱	۴۲۳۶۲	۲۴۵۰۴	۲۴۲۲۷	۴۸۷۳۱	آزادشهر
۸۲	۹۴	۸۸	۱۴۶۸۴	۱۶۹۱۰	۳۱۵۹۴	۱۷۹۴۰	۱۸۰۱۸	۳۵۹۵۸	آق قلا
۸۴	۹۶	۹۰	۱۹۵۰۶	۲۲۵۸۳	۴۲۰۸۹	۲۳۲۴۰	۲۳۶۲۲	۴۶۸۶۲	ترکمن
۸۵	۹۲	۸۹	۱۰۶۹۳	۱۱۵۹۶	۲۲۲۸۹	۱۲۵۱۵	۱۲۵۴۱	۲۵۰۵۶	بندرگز
۸۰	۸۹	۸۵	۱۲۸۱۶	۱۴۳۷۴	۲۷۱۹۰	۱۶۰۱۶	۱۶۰۹۹	۳۲۱۱۵	رامیان
۸۵	۹۲	۸۹	۳۰۷۹۳	۳۲۸۰۷	۶۳۶۰۰	۳۶۱۰۲	۳۵۶۰۲	۷۱۷۰۴	علی آباد
۸۵	۹۱	۸۸	۱۵۲۵۹	۱۶۷۶۸	۳۲۰۲۷	۱۷۹۸۵	۱۸۴۹۸	۳۶۴۸۳	کردکوی
۸۳	۹۲	۸۸	۱۵۱۳۸	۱۶۷۰۵	۳۱۸۴۳	۱۸۳۱۱	۱۸۰۷۱	۳۶۳۸۲	کلاله
۸۵	۹۲	۸۹	۸۷۹۶	۹۵۹۴	۱۸۳۹۰	۱۰۳۲۸	۱۰۳۹۵	۲۰۷۲۳	گالیکش
۹۲	۹۵	۹۳	۱۵۲۲۱۷	۱۵۶۸۱۱	۳۰۹۰۲۸	۱۶۷۲۹۳	۱۶۵۲۵۴	۳۳۲۵۴۷	گرگان
۷۹	۹۴	۸۷	۱۲۳۸۱	۱۴۷۸۰	۲۷۱۶۱	۱۵۴۳۹	۱۵۶۷۸	۳۱۱۱۷	گمیشان
۸۹	۹۵	۹۲	۶۰۹۰۲	۶۵۱۴۷	۱۲۶۰۴۹	۶۹۱۱۸	۶۸۳۰۴	۱۳۷۴۲۲	گنبد کاووس
۸۵	۹۱	۸۶	۳۰۱۹	۳۲۵۳	۶۲۷۲	۳۷۰۶	۳۵۶۲	۷۲۶۸	مراوه تپه
۸۵	۹۳	۹۰	۱۱۵۲۷	۱۲۵۸۸	۲۴۱۱۵	۱۳۲۳۷	۱۳۵۷۴	۲۶۸۱۱	مینودشت

۳-۱۷- جمعیت ۶ ساله و بیش تر، تعداد باسوادان و نرخ باسوادی در نقاط شهری و روستایی برحسب جنس و شهرستان سال ۱۳۹۵ (دنباله) (هزار نفر - درصد)

نقاط روستایی									شهرستان
نرخ باسوادی			باسوادان			جمعیت ۶ ساله و بیش تر			
زن	مرد	جمع	زن	مرد	جمع	زن	مرد	جمع	
۷۵	۸۷	۸۱	۲۸۰۲۸۰	۳۲۸۱۸۲	۶۰۹۴۳۳	۳۷۳۶۷۶	۳۷۸۷۴۹	۷۵۲۴۲۵	کل استان
۷۷	۸۸	۸۲	۱۳۹۰۸	۱۵۹۰۳	۲۹۸۱۱	۱۸۱۵۹	۱۸۰۶۴	۳۶۲۲۳	آزادشهر
۷۵	۸۸	۸۱	۲۸۶۰۵	۳۳۵۶۶	۶۲۱۷۱	۳۸۲۹۷	۳۸۱۳۵	۷۶۴۳۲	آق قلا
۷۷	۹۰	۸۴	۸۴۶۳	۹۹۲۲	۱۸۳۸۵	۱۰۹۷۸	۱۰۹۷۶	۲۱۹۵۴	ترکمن
۷۵	۸۶	۸۰	۶۵۰۹	۷۳۳۰	۱۳۸۳۹	۸۶۵۹	۸۵۵۶	۱۷۲۱۵	بندرگز
۷۴	۸۵	۷۹	۱۶۰۱۷	۱۸۲۲۸	۳۴۲۴۶	۲۱۵۷۳	۲۱۵۱۳	۴۳۰۸۶	رامیان
۷۲	۸۵	۷۹	۱۸۷۵۴	۲۲۳۱۶	۴۱۰۷۰	۲۵۹۵۲	۲۶۲۳۱	۵۲۱۸۳	علی آباد
۷۶	۸۶	۸۱	۱۰۸۰۹	۱۲۳۱۲	۲۳۱۲۱	۱۴۳۰۸	۱۴۳۴۵	۲۸۶۵۳	کردکوی
۷۴	۸۶	۸۰	۲۳۶۴۴	۲۷۷۷۸	۵۱۴۲۲	۳۲۰۶۴	۳۲۱۹۸	۶۴۲۶۲	کلاله
۷۶	۸۶	۸۱	۱۳۰۴۲	۱۴۹۲۲	۲۷۹۶۴	۱۷۲۵۷	۱۷۲۸۰	۳۴۵۳۷	گالیکش
۷۵	۸۶	۸۱	۳۷۳۵۸	۴۵۷۲۶	۸۳۰۹۸	۴۹۷۵۶	۵۳۲۶۴	۱۰۳۰۲۰	گرگان
۷۷	۹۰	۸۴	۱۰۴۴۴	۱۲۳۰۳	۲۲۷۴۸	۱۳۵۹۳	۱۳۶۱۴	۲۷۲۰۷	گمیشان
۷۷	۸۹	۸۳	۶۲۶۴۴	۷۳۶۹۳	۱۳۶۷۴۰	۸۱۰۱۳	۸۳۰۹۸	۱۶۴۱۱۱	گنبدکاووس
۷۱	۸۴	۷۹	۱۵۵۶۷	۱۸۲۹۱	۳۴۴۱۰	۲۱۸۶۵	۲۱۷۷۶	۴۳۶۴۱	مراوه تپه
۷۲	۸۱	۷۹	۱۴۵۱۶	۱۵۸۹۲	۳۰۴۰۸	۲۰۲۰۲	۱۹۶۹۹	۳۹۹۰۱	مینودشت

ماخذ- مرکز آمار ایران. (ر.م).

۴-۱۷- خانوارهای معمولی استان برحسب جنس سرپرست خانوار و تعداد افراد، تعداد افراد باسواد و بی‌سواد
سال ۱۳۹۵

باسواد					جمع	جنس سرپرست خانوار و تعداد افراد در خانوار
۴ نفر و بیشتر	۳ نفر	۲ نفر	۱ نفر	ندارد		
۱۳۲۰۹۶	۱۳۳۶۶۷	۱۸۰۱۴۳	۵۹۲۶۵	۴۳۹۲۷	۵۴۹۱۳۹	مرد و زن
.	.	.	۱۸۲۷۳	۲۲۷۷۳	۴۱۰۸۳	۱ نفر
.	.	۶۳۴۲۹	۲۳۲۷۸	۱۷۷۶۴	۱۰۴۴۷۴	۲ نفر
.	۵۵۶۸۶	۷۸۲۶۱	۱۳۸۵۰	۲۲۱۲	۱۵۰۱۹۱	۳ نفر
۶۱۸۰۳	۵۹۱۳۶	۳۳۲۱۵	۳۰۰۲	۷۹۹	۱۵۷۹۵۶	۴ نفر
۴۶۶۶۶	۱۵۸۷۴	۴۳۵۸	۶۴۷	۲۳۳	۶۷۷۷۸	۵ نفر
۱۶۲۲۴	۲۳۵۷	۷۰۴	۱۴۱	۸۲	۱۹۵۰۸	۶ نفر
۴۹۹۳	۳۵۳	۱۴۳	۴۶	۴۳	۵۵۷۸	۷ نفر
۱۵۵۱	۵۹	۲۲	۱۴	۱۶	۱۶۶۲	۸ نفر
۵۴۱	۱۴	۶	۸	۲	۵۷۱	۹ نفر
۳۱۸	۶	۵	۶	۳	۳۳۸	۱۰ نفر و بیشتر تر
۱۲۸۱۴۶	۱۲۵۸۸۲	۱۶۶۲۵۳	۳۹۲۲۳	۲۳۰۶۲	۴۸۲۵۸۶	مرد
.	.	.	۸۳۳۷	۳۵۲۸	۱۱۸۸۱۱	۱ نفر
.	.	۵۵۵۰۵	۱۴۴۶۷	۱۶۴۶۷	۸۶۴۴۲	۲ نفر
.	۵۰۸۳۵	۷۳۲۶۱	۱۲۸۰۸	۱۹۸۸	۱۳۸۸۹۲	۳ نفر
۶۰۰۱۵	۵۶۸۷۷	۳۲۴۶۷	۲۸۱۸	۷۲۹	۱۵۲۹۰۷	۴ نفر
۴۵۳۸۴	۱۵۴۸۲	۴۱۸۰	۶۰۲	۲۱۲	۶۵۸۶۰	۵ نفر
۱۵۶۷۸	۲۲۶۸	۶۷۸	۱۲۶	۷۷	۱۸۸۲۷	۶ نفر
۴۷۹۲	۳۴۴	۱۳۰	۴۲	۴۱	۵۳۴۹	۷ نفر
۱۴۷۰	۵۶	۲۱	۱۰	۱۵	۱۵۷۲	۸ نفر
۵۰۸	۱۴	۶	۸	۲	۵۳۸	۹ نفر
۲۹۹	۶	۵	۵	۳	۳۱۸	۱۰ نفر و بیشتر تر

۴-۱۷- خانوارهای معمولی استان برحسب جنس سرپرست خانوار و تعداد افراد، تعداد افراد با سواد و بی‌سواد
سال ۱۳۹۵ (دنباله)

باسواد					جمع	جنس سرپرست خانوار و تعداد افراد در خانوار
۴ نفر و بیشتر	۳ نفر	۲ نفر	۱ نفر	ندارد		
۳۹۵۰	۷۷۸۵	۱۳۸۹۰	۲۰۰۴۲	۲۰۸۶۵	۶۶۵۵۳	زن
.	.	.	۹۹۳۶	۱۹۲۴۵	۲۹۲۰۲	۱ نفر
.	.	۷۹۲۴	۸۸۱۱	۱۲۹۷	۱۸۰۳۳۲	۲ نفر
.	۵۰۳۳	۵۰۰۰	۱۰۴۲	۲۴۴	۱۱۲۹۹	۳ نفر
۱۷۸۸	۲۲۵۹	۷۴۸	۱۸۴	۷۰	۵۰۴۹	۴ نفر
۱۲۸۲	۳۹۲	۱۷۸	۴۵	۲۱	۱۹۱۸	۵ نفر
۵۴۶	۸۹	۲۶	۱۵	۵	۶۸۱	۶ نفر
۲۰۱	۹	۱۳	۴	۲	۲۲۹	۷ نفر
۸۱	۳	۱	۴	۱	۹۰	۸ نفر
۳۳	۳۳	۹ نفر
۱۹	.	.	۱	.	۲۰	۱۰ نفر و بیش تر

۴-۱۷- خانوارهای معمولی استان برحسب جنس سرپرست خانوار و تعداد افراد، تعداد افراد با سواد و بی سواد
سال ۱۳۹۵ (دنباله)

اظهار نشده	بی سواد					جنس سرپرست خانوار و تعداد افراد در خانوار
	۴ نفر و بیشتر	۳ نفر	۲ نفر	۱ نفر	ندارد	
۴۱	۱۴۶۳	۴۷۸۶	۴۹۷۵۷	۱۰۶۴۵۴	۳۸۶۶۳۸	مرد و زن
۳۷	.	.	.	۲۲۷۷۳	۱۸۲۷۳	۱ نفر
۳	.	.	۱۷۶۲۵	۲۱۵۳۵	۶۵۳۱۱	۲ نفر
.	.	۱۵۳۰	۱۱۹۱۱	۲۰۱۶۶	۱۱۶۵۸۴	۳ نفر
۱	۳۴۵	۱۱۹۱	۹۳۱۲	۲۰۳۲۸	۱۲۶۷۷۹	۴ نفر
.	۴۰۳	۹۷۰	۵۹۳۶	۱۳۲۶۶	۴۷۲۰۳	۵ نفر
.	۳۰۱	۵۵۱	۳۰۶۷	۵۷۵۰	۹۸۳۹	۶ نفر
.	۲۱۴	۳۲۷	۱۱۹۸	۱۸۴۱	۱۹۹۸	۷ نفر
.	۹۴	۱۱۴	۴۷۳	۵۲۶	۴۵۵	۸ نفر
.	۵۳	۵۹	۱۵۶	۱۷۸	۱۲۵	۹ نفر
.	۵۳	۴۴	۷۹	۹۱	۷۱	۱۰ نفر و بیشتر
۲۰	۱۳۱۱	۴۴۱۷	۴۷۱۸۲	۷۱۴۶۳	۳۵۸۱۹۳	مرد
۱۶	.	.	.	۳۵۲۸	۸۳۳۷	۱ نفر
۳	.	.	۱۶۴۱۸	۱۳۹۱۴	۵۶۱۰۷	۲ نفر
.	.	۱۳۵۹	۱۱۲۷۶	۱۵۸۰۹	۱۱۰۴۴۸	۳ نفر
۱	۲۹۰	۱۱۰۰	۸۹۵۰	۱۸۱۱۶	۱۲۴۴۵۰	۴ نفر
.	۳۵۸	۹۰۶	۵۷۳۸	۱۲۲۸۴	۵۶۵۷۴	۵ نفر
.	۲۷۵	۵۳۲	۲۹۶۰	۵۳۷۳	۹۶۸۷	۶ نفر
.	۲۰۰	۳۱۱	۱۱۶۴	۱۷۱۷	۱۹۵۷	۷ نفر
.	۸۶	۱۱۰	۴۵۱	۴۸۱	۴۴۴	۸ نفر
.	۵۱	۵۶	۱۵۱	۱۵۹	۱۲۱	۹ نفر
.	۵۱	۴۳	۷۴	۸۲	۶۸	۱۰ نفر و بیشتر

۴-۱۷- خانوارهای معمولی استان برحسب جنس سرپرست خانوار و تعداد افراد، تعداد افراد با سواد و بی‌سواد
سال ۱۳۹۵ (دنباله)

اظهار نشده	بی‌سواد					جنس سرپرست خانوار و تعداد افراد در خانوار
	۴ نفر و بیشتر	۳ نفر	۲ نفر	۱ نفر	ندارد	
۲۱	۱۵۲	۳۶۹	۲۵۷۵	۳۴۹۹۱	۲۸۴۴۵	زن
۲۱	۰	۰	۰	۱۹۲۴۵	۹۹۳۶	انفر
۰	۰	۰	۱۲۰۷	۷۶۲۱	۹۲۰۴	انفر ۲
۰	۰	۱۷۱	۶۳۵	۴۳۵۷	۶۱۳۶	انفر ۳
۰	۵۵	۹۱	۳۶۲	۲۲۱۲	۲۳۲۹	انفر ۴
۰	۴۵	۶۴	۱۹۸	۹۸۲	۶۲۹	انفر ۵
۰	۲۶	۱۹	۱۰۷	۳۷۷	۱۵۲	انفر ۶
۰	۱۴	۱۶	۳۴	۱۲۴	۷۴۱	انفر ۷
۰	۸	۴	۲۲	۴۵	۱۱	انفر ۸
۰	۲	۳	۵	۱۹	۴	انفر ۹
۰	۲	۱	۵	۹	۳	انفر ۱۰ و بیشتر

ماخذ- مرکز آمار ایران. (ر.م).

۱۷-۵- دانش‌آموزان و کارکنان آموزشی دوره‌های تحصیلی

کارکنان آموزشی ^(۲) و ^(۳)		دانش‌آموزان ^(۱)			سال و دوره تحصیلی
مدیریت و کیفیت بخشی	معلم	دختر	پسر	جمع	
۷۲۶۳	۱۵۸۷۳	۱۶۸۷۳۶	۱۸۲۵۶۴	۳۵۱۳۰۰ ۱۳۸۵-۱۳۸۶
۶۶۳۴	۱۲۵۶۱	۱۵۳۷۲۰	۱۶۵۹۲۸	۳۱۹۶۴۸ ۱۳۹۰-۱۳۹۱
۶۱۱۷	۱۲۹۱۶	۱۶۸۸۳۰	۱۸۱۰۹۵	۳۴۹۹۲۵ ۱۳۹۵-۱۳۹۶
۹۴۱	۱۷۲۳۹	۱۸۵۸۷۹	۱۹۸۱۲۷	۳۸۴۰۰۶ ۱۳۹۷-۱۳۹۸
۴۶۹۸	۱۴۵۳۱	۱۹۲۸۸۳	۲۰۴۵۷۹	۳۹۷۴۶۲ ۱۳۹۸-۱۳۹۹
۴۸۵۷	۱۴۳۳۴	۱۹۳۲۷۲	۲۰۴۶۲۴	۳۹۷۸۹۶ ۱۳۹۹-۱۴۰۰
۵۰۹۹	۱۳۹۰۲	۲۰۴۹۲۴	۲۱۵۵۹۴	۴۲۰۵۱۸ ۱۴۰۰-۱۴۰۱
۵۱۴۳	۱۳۷۴۶	۲۰۱۸۶۹	۲۲۳۳۳۲	۴۲۸۱۷۶۵ ۱۴۰۲-۱۴۰۱
۱۱۸	۳۵۶	۷۸۵	۱۳۴۸	۲۱۳۳ آموزش استثنایی
(۱)	(۱)	۱۴۳۴۹	۱۴۵۴۱	۲۸۸۹۰ پیش دبستانی
۲۳۵۵	۷۱۳۱	۱۱۷۴۶۰	۱۲۱۸۷۲	۲۳۹۳۳۲ ابتدایی
۱۲۸۱	۳۰۹۶	۴۵۸۸۷	۴۷۵۰۱	۹۳۳۸۸ دوره اول متوسطه
۱۳۲۱	۳۱۶۳	۳۲۳۶۶	۳۳۲۸۱	۶۵۶۴۷ دوره دوم متوسطه
(۱)	(۱)	۱۲۰۶	۱۳۷۳	۲۵۷۹ دوره اول متوسطه (بزرگسال)
(۱)	(۱)	۳۳۸۰	۳۴۱۶	۶۷۹۶ دوره دوم متوسطه (بزرگسال)

(۱) تامین کارکنان این بخش از سوی وزارت آموزش و پرورش انجام نمی‌گیرد.

(۲) از سال ۱۳۹۴ بر اساس طرح طبقه‌بندی مشاغل کارکنان آموزشی شامل گروه معلم، گروه مدیریت و گروه کیفیت بخشی است.

(۳) کارکنان فقط رسمی پیمانی و قراردادی می‌باشند.

مأخذ - اداره کل آموزش و پرورش استان گلستان.

۶-۱۷- دانش آموزان و کارکنان^(۱) آموزشی اداره کل آموزش و پرورش

کارکنان آموزشی		دانش آموزان			سال تحصیلی و شهرستان
مدیریت و کیفیت بخشی ^(۲)	معلم	دختر	پسر	جمع	
۷۲۶۳	۱۵۸۷۳	۱۶۸۷۳۶	۱۸۲۵۶۴	۳۵۱۳۰۰	۱۳۸۵-۱۳۸۶
۶۶۳۴	۱۲۵۶۱	۱۵۳۷۲۰	۱۶۵۹۲۸	۳۱۹۶۴۸	۱۳۹۱-۱۳۹۰
۶۱۱۷	۱۲۹۱۶	۱۶۸۸۳۰	۱۸۱۰۹۵	۳۴۹۹۲۵	۱۳۹۵-۱۳۹۶
۹۴۱	۱۷۲۳۹	۱۸۵۸۷۹	۱۹۸۱۲۷	۳۸۴۰۰۶	۱۳۹۷-۱۳۹۸
۴۶۹۸	۱۴۵۳۱	۱۹۲۸۸۳	۲۰۴۵۷۹	۳۹۷۴۶۲	۱۳۹۸-۱۳۹۹
۴۸۵۷	۱۴۳۳۴	۱۹۳۲۷۲	۲۰۴۶۲۴	۳۹۷۸۹۶	۱۳۹۹-۱۴۰۰
۵۰۱۷	۱۳۵۱۲	۱۸۸۱۷۶	۱۹۷۰۲۹	۳۸۵۲۰۵	۱۴۰۰-۱۴۰۱ ^(۳)
۵۰۲۵	۱۳۳۹۰	۱۹۵۷۱۳	۲۰۲۶۵۴	۳۹۸۳۶۷	۱۴۰۱-۱۴۰۲
۲۳۹	۶۹۰	۱۰۰۷۹	۱۰۱۷۸	۲۰۲۵۷	آزادشهر
۳۷۱	۱۰۶۹	۱۶۲۷۴	۱۶۵۳۸	۳۲۸۱۲	آق قلا
۲۴۷	۶۰۱	۹۴۰۵	۹۸۲۲	۱۹۲۲۷	ترکمن
۱۳۹	۳۰۸	۳۴۸۹	۳۹۱۳	۷۴۰۲	بندرگز
۲۶۰	۶۹۸	۸۴۹۵	۸۹۱۷	۱۷۴۱۲	رامیان
۳۶۷	۹۷۱	۱۴۶۰۲	۱۵۲۴۳	۲۹۸۴۵	علی آباد
۱۷۱	۴۶۵	۵۸۹۰	۵۹۶۸	۱۱۸۵۸	کردکوی
۳۱۵	۱۰۵۲	۱۴۰۸۲	۱۴۷۶۳	۲۸۸۴۵	کلاله
۱۹۴	۴۸۹	۶۳۴۹	۶۶۳۶	۱۲۹۸۵	گالیکش
۱۰۶۳	۲۷۸۵	۴۳۳۳۴	۴۴۳۹۲	۸۷۷۲۶	گرگان
۲۴۶	۶۵۷	۸۲۹۵	۸۸۵۵	۱۷۱۵۰	گمیشان
۹۹۱	۲۳۸۱	۴۰۹۱۸	۴۲۵۰۲	۸۳۴۲۰	گنبدکاووس
۱۸۵	۶۳۵	۶۸۹۷	۷۱۳۹	۱۴۰۳۶	مراوه تپه
۲۳۷	۵۸۹	۷۶۰۴	۷۷۸۸	۱۵۳۹۲	مینودشت

(۱) آمار دانش آموز و مدرسه و کلاس (دولتی و غیردولتی) است ولی کارکنان فقط دولتی محاسبه میشود.

(۲) دلیل اختلاف آمار در سال ۹۸ با سالهای گذشته بدلیل تغییر الگو مرکز آمار می باشد. کارکنان به تفکیک آموزشی - کیفیت بخشی بوده است.

(۳) از سال ۱۴۰۱-۱۴۰۰ به بعد شامل دانش آموزان استثنایی، پیش دبستانی و بزرگسال نمی باشد.

مأخذ - اداره کل آموزش و پرورش استان گلستان

۷-۷- دانش آموزان آموزش استثنایی برحسب دوره‌های تحصیلی

دانش آموز			سال و دوره تحصیلی
دختر	پسر	جمع	
۶۰۷	۹۰۴	۱۵۱۱ ۱۳۸۵-۱۳۸۶
۷۹۵	۱۳۸۷	۲۱۸۲ ۱۳۹۰-۱۳۹۱
۶۶۷	۱۱۵۴	۱۸۲۱ ۱۳۹۵-۱۳۹۶
۷۰۸	۱۱۹۵	۱۹۰۳ ۱۳۹۷-۱۳۹۸
۷۳۰	۱۲۰۸	۱۹۳۸ ۱۳۹۸-۱۳۹۹
۷۰۹	۱۱۸۳	۱۸۹۲ ۱۳۹۹-۱۴۰۰
۶۶۳	۱۱۸۴	۱۸۴۷ ۱۴۰۰-۱۴۰۱
۷۱۵	۱۳۴۱	۲۱۳۳ ۱۴۰۱-۱۴۰۲
۱۷۰	۲۶۵	۴۳۵ پیش دبستانی
۴۷۷	۷۸۸	۱۲۶۵ ابتدایی
۶	۱۴	۲۰ دوره اول متوسطه
۸۱	۱۵۸	۲۳۹ دوره اول متوسطه پیش حرفه‌ای
۸	۱۰	۱۸ دوره دوم متوسطه
۴۳	۱۱۳	۱۵۶ دوره دوم متوسطه حرفه‌ای

مأخذ - اداره کل آموزش و پرورش استان گلستان

۸-۱۷- دانش‌آموزان، کارکنان و امکانات آموزشی دوره آموزش استثنایی

کلاس	مدرسه	کارکنان آموزشی، دفتری و اداری		دانش‌آموزان			سال تحصیلی و شهرستان
		دفتری و اداری	آموزشی	دختر	پسر	جمع	
۲۳۵	۶۰	۱۲۱	۲۱۸	۶۰۷	۹۰۴	۱۵۱۱	۱۳۸۵-۱۳۸۶
۲۹۳	۶۰	۱۴۲	۲۲۱	۷۹۵	۱۳۸۷	۲۱۸۲	۱۳۹۰-۱۳۹۱
۲۸۵	۶۶	۱۵۶	۲۹۴	۶۶۷	۱۱۵۴	۱۸۲۱	۱۳۹۵-۱۳۹۶
۲۸۵	۶۷	۳۲	۴۵۴	۷۰۸	۱۱۹۵	۱۹۰۳	۱۳۹۷-۱۳۹۸
۲۹۸	۷۰	۳۳	۴۷۹	۷۳۰	۱۲۰۸	۱۹۳۸	۱۳۹۸-۱۳۹۹
۲۹۷	۷۳	۳۲	۴۵۸	۷۰۹	۱۱۸۳	۱۸۹۲	۱۳۹۹-۱۴۰۰
۲۷۸	۷۰	۸۷	۳۹۰	۶۶۳	۱۱۸۴	۱۸۴۷	۱۴۰۰-۱۴۰۱
۳۰۵	۷۸	۱۳۸	۳۸۱	۷۸۵	۱۳۴۸	۲۱۳۳	۱۴۰۰-۱۴۰۲
۱۴	۲	۵	۱۹	۳۸	۷۷	۱۱۵	آزادشهر
۲۴	۹	۱۱	۲۳	۷۳	۱۵۲	۲۲۵	آق‌قلا
۹	۳	۴	۱۲	۲۶	۳۰	۵۶	ترکمن
۵	۲	۲	۶	۲۱	۱۴	۳۵	بندرگز
۱۱	۲	۳	۱۲	۳۰	۷۴	۱۰۴	رامیان
۲۱	۶	۵	۲۳	۴۲	۹۴	۱۳۶	علی‌آباد
۱۶	۶	۸	۲۳	۲۶	۷۳	۹۹	کردکوی
۱۵	۲	۴	۲۴	۴۶	۷۱	۱۱۷	کلاله
۹	۲	۴	۱۵	۲۶	۳۱	۵۷	گالیکش
۹۶	۲۱	۵۵	۱۲۰	۲۴۰	۳۶۴	۶۰۴	گرگان
۹	۴	۵	۱۰	۲۰	۴۳	۶۳	گمیشان
۵۳	۱۱	۲۰	۶۲	۱۴۹	۲۳۸	۳۸۷	گنبدکاوس
۷	۲	۳	۱۱	۱۵	۲۸	۴۳	مراوه‌تپه
۱۶	۶	۹	۲۱	۳۳	۵۹	۹۲	مینودشت

مأخذ - اداره کل آموزش و پرورش استان گلستان.

۹-۱۷- دانش آموزان و امکانات آموزشی دوره پیش دبستانی

کلاس	مدرسه	دانش آموز			سال تحصیلی و شهرستان
		دختر	پسر	جمع	
۹۹۳	۸۲۵	۹۷۹۴	۹۸۱۵	۱۹۶۰۹ ۱۳۸۵-۱۳۸۶
۱۰۴۸	۸۴۹	۱۱۱۶۰	۱۰۸۵۵	۲۲۰۱۵ ۱۳۹۰-۱۳۹۱
۷۶۱	۵۱۴	۱۱۸۷۹	۱۲۷۰۶	۲۴۵۸۵ ۱۳۹۵-۱۳۹۶
۱۷۳۹	۵۵۷	۱۴۲۵۸	۱۴۸۳۰	۲۹۰۸۸ ۱۳۹۷-۱۳۹۸
۱۷۹۶	۵۵۷	۱۴۱۷۱	۱۴۷۸۱	۲۸۹۵۲ ۱۳۹۸-۱۳۹۹
۱۲۵۶	۵۱۶	۸۸۳۱	۸۹۴۹	۱۷۷۸۰ ۱۳۹۹-۱۴۰۰
۲۱۰۵	۴۱۸	۱۳۳۹۱	۱۳۴۴۴	۲۶۸۳۵ ۱۴۰۰-۱۴۰۱
۱۶۰۲	۴۲۵	۱۴۳۴۹	۱۴۵۴۱	۲۸۸۹۰ ۱۴۰۱-۱۴۰۲
۶۲	۱۹	۸۶۴	۸۲۷	۱۶۹۱ آزادشهر
۱۶۴	۶۳	۱۷۵۸	۱۸۰۶	۳۵۶۴ آق قلا
۷۷	۴۳	۶۱۹	۵۵۱	۱۱۷۰ ترکمن
۵۷	۱۸	۳۰۳	۳۴۲	۶۴۵ بندرگز
۱۲۹	۱۰	۵۹۲	۶۲۶	۱۲۱۸ رامیان
۲۶	۱۷	۷۸۷	۷۳۱	۱۵۱۸ علی آباد
۷۶	۴۳	۴۴۳	۴۶۴	۹۰۷ کردکوی
۱۶۲	۲۶	۱۱۰۷	۱۱۱۴	۲۲۲۱ کلالة
۸	۵	۵۵	۸۱	۱۳۶ گالیکش
۲۰۰	۵۹	۲۸۱۰	۲۸۹۸	۵۷۰۸ گرگان
۱۰۴	۸	۸۵۵	۸۶۴	۱۷۱۹ گمیشان
۴۹۰	۷۰	۲۹۶۵	۳۰۵۲	۶۰۱۷ گنبدکاووس
۱۱	۵	۷۱۲	۶۹۸	۱۴۱۰ مراوه تپه
۳۶	۳۹	۴۷۹	۴۸۷	۹۶۶ مینودشت

مأخذ - اداره کل آموزش و پرورش استان گلستان

۱۰-۱۷- دانش آموزان، کارکنان و امکانات آموزشی دوره ابتدایی

کلاس	مدرسه	کارکنان آموزشی		دانش آموزان			سال تحصیلی و شهرستان
		مدیریت و کیفیت بخشی	معلم	دختر	پسر	جمع	
۶۵۸۵	۱۳۹۹	۲۱۴۱	۶۹۸۶	۶۸۰۵۲	۷۱۵۷۶	۱۳۹۶۲۸ ۱۳۸۶-۱۳۸۵
۶۰۰	۱۱۸۹	۲۴۰۳	۵۰۲۹	۶۶۰۳۵	۷۰۰۶۶	۱۳۶۱۰۱ ۱۳۹۱-۱۳۹۰
۸۰۷۰	۱۳۴۲	۲۵۶۷	۶۱۲۳	۹۵۵۵۸	۹۹۸۱۱	۱۹۵۳۶۹ ۱۳۹۵-۱۳۹۶
۸۶۷۹	۱۴۱۰	۳۱۶	۸۰۹۴	۱۰۲۶۴۷	۱۰۶۹۶۳	۲۰۹۶۱۰ ۱۳۹۷-۱۳۹۸
۹۰۱۶	۱۴۲۳	۲۰۸۴	۷۵۶۷	۱۰۶۰۱۹	۱۱۰۵۵۱	۲۱۶۵۷۰ ۱۳۹۸-۱۳۹۹
۹۱۹۲	۱۴۴۷	۲۲۱۹	۷۴۹۷	۱۰۸۸۹۷	۱۱۳۱۸۱	۲۲۲۰۷۸ ۱۳۹۹-۱۴۰۰
۹۳۶۴	۱۴۶۰	۲۳۰۷	۷۴۵۹	۱۱۲۴۶۳	۱۱۶۷۵۱	۲۲۹۲۱۴ ۱۴۰۰-۱۴۰۱
۹۷۲۰	۱۴۸۳	۲۳۵۵	۷۱۳۱	۱۱۷۴۶۰	۱۲۱۸۷۲	۲۳۹۳۳۲ ۱۴۰۱-۱۴۰۲
۵۱۳	۷۸	۱۰۴	۳۴۸	۶۰۲۱	۶۲۸۵	۱۲۳۰۶ آزادشهر
۷۹۲	۱۱۲	۲۰۴	۶۱۳	۱۰۴۴۷	۱۰۷۳۵	۲۱۱۸۲ آق قلا
۴۳۶	۶۰	۱۳۰	۳۱۷	۵۷۳۲	۵۸۱۵	۱۱۵۴۷ ترکمن
۱۹۲	۳۳	۴۸	۱۳۶	۱۹۴۳	۲۱۲۷	۴۰۷۰ بندرگز
۴۶۱	۷۶	۱۳۳	۴۲۰	۵۶۴۲	۵۷۲۳	۱۱۳۶۵ رامیان
۷۳۹	۱۰۶	۱۸۰	۵۳۶	۸۹۹۳	۹۲۶۸	۱۸۲۶۱ علی آباد
۲۸۵	۴۹	۸۳	۲۱۹	۳۲۰۶	۳۳۹۶	۶۶۰۲ کردکوی
۷۱۹	۱۲۳	۱۴۷	۵۷۳	۸۶۱۷	۸۷۷۸	۱۷۳۹۵ کلاله
۳۳۰	۶۵	۸۸	۲۶۴	۳۸۱۶	۳۹۲۷	۷۷۴۳ گالیکش
۱۹۶۲	۲۳۲	۴۵۲	۱۲۸۹	۲۴۱۱۰	۲۵۰۷۶	۴۹۱۸۶ گرگان
۴۲۴	۶۰	۱۲۷	۳۵۳	۵۱۴۶	۵۵۵۲	۱۰۶۹۸ گمیشان
۱۹۸۹	۲۹۸	۴۷۹	۱۳۱۵	۲۴۷۴۷	۲۵۷۷۱	۵۰۵۱۸ گنبد کاووس
۴۵۰	۱۰۴	۸۸	۴۱۳	۴۵۹۹	۴۷۴۴	۹۳۴۳ مراوه تپه
۴۲۸	۸۷	۹۲	۳۳۵	۴۴۴۱	۴۶۷۵	۹۱۱۶ مینودشت

مأخذ - اداره کل آموزش و پرورش استان گلستان.

۱۷-۱۱- دانش‌آموزان، کارکنان و امکانات آموزشی متوسطه دوره اول

کلاس	مدرسه	کارکنان آموزشی		دانش‌آموزان			سال تحصیلی و شهرستان
		مدیریت و کیفیت بخشی	معلم	دختر	پسر	جمع	
۳۷۰۱	۷۸۹	۲۲۲۶	۴۰۲۶	۴۲۶۰۹	۴۹۸۸۹	۹۲۴۹۸ ۱۳۸۵-۱۳۸۶
۳۰۴۱	۶۷۶	۱۷۵۳	۳۶۰۴	۳۴۶۲۱	۳۹۱۵۴	۷۳۷۷۵ ۱۳۹۰-۱۳۹۱
۲۹۸۶	۶۴۹	۱۴۱۴	۳۴۶۹	۳۴۲۵۵	۳۷۳۸۲	۷۱۶۳۷ ۱۳۹۵-۱۳۹۶
۳۲۵۴	۶۸۱	۱۸۴	۴۵۱۷	۳۸۸۷۱	۴۱۹۱۱	۸۰۷۸۲ ۱۳۹۷-۱۳۹۸
۳۳۶۸	۶۹۲	۱۲۴۹	۳۴۱۷	۴۱۰۹۴	۴۳۵۷۳	۸۴۶۶۷ ۱۳۹۸-۱۳۹۹
۳۴۷۷	۶۹۵	۱۲۸۲	۳۳۴۳	۴۳۰۳۹	۴۵۹۶۶	۸۹۰۰۵ ۱۳۹۹-۱۴۰۰
۳۵۲۹	۷۰۵	۱۳۳۰	۳۰۴۰	۴۴۵۶۴	۴۷۲۱۸	۹۱۷۸۲ ۱۴۰۰-۱۴۰۱
۳۶۳۷	۷۱۴	۱۲۸۱	۳۰۹۶	۴۵۸۸۷	۴۷۵۰۱	۹۳۳۸۸ ۱۴۰۱-۱۴۰۲
۱۸۶	۴۰	۵۱	۱۶۹	۲۲۹۶	۲۲۸۱	۴۵۷۷ آزادشهر
۲۸۴	۵۱	۱۰۲	۲۵۳	۳۷۸۶	۳۶۳۱	۷۴۱۷ آق‌قلا
۱۸۷	۳۹	۶۳	۱۵۵	۲۱۷۸	۲۳۵۰	۴۵۲۸ ترکمن
۷۲	۱۷	۲۳	۶۷	۸۶۶	۹۰۱	۱۷۶۷ بندرگز
۱۵۵	۳۴	۷۵	۱۵۸	۱۹۰۳	۲۰۲۱	۳۹۲۴ رامیان
۲۵۵	۵۲	۸۷	۲۰۷	۳۳۵۰	۳۵۱۳	۶۸۶۳ علی‌آباد
۱۲۶	۲۷	۳۰	۱۱۱	۱۴۵۷	۱۴۵۷	۲۹۱۴ کردکوی
۲۷۹	۶۶	۷۳	۲۴۵	۳۲۲۴	۳۵۰۳	۶۷۲۷ کاله
۱۳۷	۳۵	۵۰	۱۳۴	۱۵۰۲	۱۶۶۵	۳۱۶۷ گالیکش
۸۱۵	۱۳۶	۲۷۳	۶۵۷	۱۰۵۴۱	۱۰۸۵۷	۲۱۳۹۸ گرگان
۱۶۰	۳۰	۶۰	۱۷۱	۱۹۷۶	۲۰۳۳	۴۰۰۹ گمیشان
۷۱۶	۱۳۵	۲۶۹	۵۱۵	۹۵۶۱	۱۰۰۰۱	۱۹۵۶۲ گنبدکاووس
۱۲۶	۲۹	۵۱	۱۳۶	۱۴۴۳	۱۴۸۲	۲۹۲۵ مراوه‌تپه
۱۳۹	۲۳	۷۴	۱۱۸	۱۸۰۴	۱۸۰۶	۳۶۱۰ مینودشت

مأخذ - اداره کل آموزش و پرورش استان گلستان.

۱۲-۱۷- دانش آموزان، کارکنان و امکانات آموزشی دوره دوم متوسطه

کلاس	مدرسه	کارکنان آموزشی		دانش آموزان			سال تحصیلی و شهرستان
		مدیریت و کیفیت بخشی	معلم	دختر	پسر	جمع	
۳۶۳۹	۵۸۳	۳۸۴۴	۶۰۸۳۶	۴۴۲۳۷	۴۶۰۷۰	۹۰۳۰۷ ۱۳۸۵-۱۳۸۶
۲۷۹۹	۵۷۰	۳۶۸۳	۶۰۱۷	۳۵۴۰۴	۴۰۱۹۲	۷۵۵۹۶ ۱۳۹۰-۱۳۹۱
۲۳۹۳	۴۶۱	۱۹۸۰	۳۰۳۰	۲۲۰۸۳	۲۳۶۱۰	۴۵۶۹۳ ۱۳۹۵-۱۳۹۶
۲۸۵۸	۴۶۴	۴۰۹	۴۱۷۴	۲۶۲۸۳	۲۹۰۸۴	۵۵۳۶۷ ۱۳۹۷-۱۳۹۸
۲۹۰۳	۴۶۳	۱۳۳۲	۳۰۶۸	۲۷۹۲۲	۳۰۴۵۳	۵۸۳۷۵ ۱۳۹۸-۱۳۹۹
۲۹۹۰	۴۷۵	۱۳۲۴	۳۰۳۶	۲۹۴۸۶	۳۱۵۷۷	۶۱۰۶۳ ۱۳۹۹-۱۴۰۰
۳۱۲۵	۴۸۳	۱۳۳۳	۳۰۰۶	۳۱۱۴۹	۳۳۰۶۰	۶۴۲۰۹ ۱۴۰۰-۱۴۰۱
۳۲۲۲	۴۹۶	۱۳۲۱	۳۱۶۳	۳۲۳۶۶	۳۳۲۸۱	۶۵۶۴۷ ۱۴۰۱-۱۴۰۲
۱۷۱	۲۹	۸۰	۱۷۳	۱۷۶۲	۱۶۱۲	۳۳۷۴ آزادشهر
۱۹۴	۲۹	۶۰	۲۰۳	۲۰۴۱	۲۱۷۲	۴۲۱۳ آق قلا
۱۴۳	۱۶	۵۱	۱۲۹	۱۴۹۵	۱۶۵۷	۳۱۵۲ ترکمن
۹۷	۲۰	۶۳	۱۰۵	۶۸۰	۸۸۵	۱۵۶۵ بندرگز
۱۰۹	۲۴	۴۸	۱۲۰	۹۵۰	۱۱۷۳	۲۱۲۳ رامیان
۲۶۱	۴۰	۹۴	۲۲۸	۲۲۵۹	۲۴۶۲	۴۷۲۱ علی آباد
۱۳۴	۲۱	۵۴	۱۳۵	۱۲۲۷	۱۱۱۵	۲۳۴۲ کردکوی
۲۳۰	۴۰	۹۲	۲۳۴	۲۲۴۱	۲۴۸۲	۴۷۲۳ کلاله
۹۴	۲۱	۵۴	۹۱	۱۰۳۱	۱۰۴۴	۲۰۷۵ گالیکش
۸۵۸	۱۰۵	۳۳۰	۸۳۹	۸۶۸۳	۸۴۵۹	۱۷۱۴۲ گرگان
۱۱۵	۲۰	۵۵	۱۳۳	۱۱۷۳	۱۲۷۰	۲۴۴۳ گمیسان
۶۰۲	۹۱	۲۳۷	۵۵۱	۶۶۱۰	۶۷۳۰	۱۳۳۴۰ گنبدکاووس
۸۳	۱۶	۴۱	۸۶	۸۵۵	۹۱۳	۱۷۶۸ مراوه تپه
۱۳۱	۲۴	۶۲	۱۳۶	۱۳۵۹	۱۳۰۷	۲۶۶۶ مینودشت

مأخذ - اداره کل آموزش و پرورش استان گلستان.

۱۷-۱۳- دانش‌آموزان دوره دوم متوسطه بر حسب پایه و شاخه تحصیلی و شهرستان: سال تحصیلی ۱۴۰۱-۱۴۰۲

کل						شهرستان
کار و دانش		فنی و حرفه‌ای		متوسطه نظری		
دختر	پسر	دختر	پسر	دختر	پسر	
۶۵۳۰	۹۳۲۷	۳۹۳۰	۶۴۶۲	۲۱۹۰۶	۱۷۴۹۲	کل استان
۴۱۱	۵۲۴	۲۰۳	۱۹۴	۱۱۴۸	۸۹۴	آزادشهر
۳۷۷	۷۰۳	۲۵۳	۳۷۳	۱۴۱۱	۱۰۹۶	آق‌قلا
۱۱۷	۳۱۵	۲۳۵	۴۶۹	۱۱۴۳	۸۷۳	ترکمن
۲۳۳	۲۵۳	۷۱	۲۰۰	۳۷۶	۴۳۲	بندرگز
۲۲۳	۵۰۶	۹۳	۱۲۲	۶۳۴	۵۴۵	رامیان
۵۲۱	۶۵۴	۳۱۹	۷۸۹	۱۴۱۹	۱۰۱۹	علی‌آباد
۱۸۲	۲۱۶	۱۴۹	۳۸۸	۸۹۶	۵۱۱	کردکوی
۵۸۱	۸۱۱	۱۸۸	۳۵۹	۱۴۷۲	۱۳۱۲	کلاله
۲۴۷	۳۰۳	۵۵	۱۶۸	۷۲۹	۵۷۳	گالیکش
۱۷۵۱	۲۰۷۰	۱۳۱۴	۲۰۰۷	۵۶۱۸	۴۳۸۲	گرگان
۱۱۶	۶۰۷	۲۰۹	۰	۸۴۸	۶۶۳	گمیشان
۱۲۱۰	۱۸۳۲	۶۹۸	۱۱۵۱	۴۷۰۲	۳۷۴۷	گنبدکاووس
۲۵۷	۱۸۳	۰	۶۳	۵۹۸	۶۶۷	مراوه‌تپه
۳۰۴	۳۵۰	۱۴۳	۱۷۹	۹۱۲	۷۷۸	مینودشت

۱۳-۱۷- دانش آموزان دوره دوم متوسطه بر حسب پایه و شاخه تحصیلی و شهرستان: سال تحصیلی ۱۴۰۱-۱۴۰۲ (دنباله)

پایه دهم						شهرستان
کار و دانش		فنی و حرفه‌ای		متوسطه نظری		
دختر	پسر	دختر	پسر	دختر	پسر	
۲۵۱۰	۳۶۳۹	۱۴۸۶	۲۲۷۵	۷۱۹۷	۵۹۵۵	کل استان
۱۵۶	۲۱۲	۷۸	۷۱	۴۲۷	۲۸۹	آزادشهر
۱۳۰	۲۷۴	۱۲۰	۱۴۶	۵۵۹	۳۸۰	آق‌قلا
۶۳	۱۵۴	۷۲	۱۵۱	۳۹۰	۲۷۵	ترکمن
۹۰	۸۳	۳۳	۶۳	۱۲۴	۱۶۰	بندرگز
۱۰۷	۱۹۵	۲۷	۴۷	۲۳۷	۱۷۸	رامیان
۲۱۰	۲۳۶	۱۰۵	۲۸۲	۴۹۷	۳۵۳	علی‌آباد
۶۵	۹۶	۶۱	۱۳۴	۳۱۳	۱۸۵	کردکوی
۲۱۲	۲۹۶	۸۲	۱۰۶	۵۶۵	۴۵۸	کلاله
۷۸	۱۲۱	۲۲	۶۴	۲۹۲	۱۸۵	گالیکش
۷۲۴	۸۵۸	۴۶۶	۷۰۸	۱۹۳۴	۱۴۴۹	گرگان
۵۹	۲۴۲	۹۷	۰	۳۲۸	۲۱۹	گمیشان
۴۴۴	۶۳۰	۲۶۹	۴۳۹	۱۷۰۱	۱۳۴۷	گنبدکاووس
۱۰۳	۱۰۳	۰	۱۲	۲۰۵	۲۱۶	مراوه‌تپه
۱۳۹	۱۳۹	۵۴	۵۲	۳۲۵	۲۶۱	مینودشت

۱۷-۱۳- دانش آموزان دوره دوم متوسطه بر حسب پایه و شاخه تحصیلی و شهرستان: سال تحصیلی ۱۴۰۲-۱۴۰۱ (دنباله)

پایه یازدهم						شهرستان
کار و دانش		فنی و حرفه‌ای		متوسطه نظری		
دختر	پسر	دختر	پسر	دختر	پسر	
۲۲۵۴	۳۱۵۱	۱۳۶۵	۲۲۴۲	۷۲۲۵	۵۱۷۰	کل استان
۱۶۲	۱۶۵	۷۳	۶۳	۳۶۵	۲۸۸	آزادشهر
۱۲۹	۲۶۱	۸۷	۱۲۱	۴۴۱	۳۷۶	آق‌قلا
۳۳	۹۱	۹۰	۱۶۱	۳۹۶	۳۰۷	ترکمن
۶۸	۱۱۳	۲۴	۶۹	۱۳۴	۱۳۳	بندرگز
۶۷	۱۸۱	۴۸	۴۳	۲۱۰	۱۹۶	رامیان
۱۹۳	۲۱۸	۱۱۷	۲۷۲	۴۸۴	۳۴۴	علی‌آباد
۷۱	۷۶	۴۳	۱۲۹	۲۸۲	۱۶۴	کردکوی
۱۹۵	۲۴۷	۶۹	۱۴۸	۴۸۷	۴۴۸	کلاله
۱۰۰	۱۱۴	۲۱	۶۳	۲۱۳	۲۰۵	گالیکش
۵۶۲	۶۷۸	۴۴۶	۶۹۴	۱۸۹۷	۱۴۳۶	گرگان
۳۳	۱۹۹	۸۰	۰	۲۷۹	۲۳۲	گمیشان
۴۵۶	۶۵۵	۲۲۳	۳۸۶	۱۵۳۴	۱۲۳۰	گنبدکاوس
۹۲	۴۳	۰	۳۲	۲۰۹	۲۵۰	مراوه‌تپه
۹۳	۱۱۰	۴۴	۶۱	۲۹۴	۲۶۱	مینودشت

۱۳-۱۷- دانش آموزان دوره دوم متوسطه بر حسب پایه و شاخه تحصیلی و شهرستان: سال تحصیلی ۱۴۰۱-۱۴۰۲ (دنباله)

پایه دوازدهم						شهرستان
کار و دانش		فنی و حرفه‌ای		متوسطه نظری		
دختر	پسر	دختر	پسر	دختر	پسر	
۱۶۹۶	۲۵۳۷	۱۰۷۹	۱۹۴۵	۶۷۸۴	۵۶۶۷	کل استان
۹۳	۱۴۷	۵۲	۶۰	۳۵۶	۳۱۷	آزادشهر
۱۱۸	۱۶۸	۴۶	۱۰۶	۴۱۱	۳۴۰	آق‌قلا
۲۱	۷۰	۷۳	۱۵۷	۳۵۷	۲۹۱	ترکمن
۷۵	۵۷	۱۴	۶۸	۱۱۸	۱۳۹	بندرگز
۴۹	۱۳۰	۱۸	۳۲	۱۸۷	۱۷۱	رامیان
۱۱۸	۲۰۰	۹۷	۲۳۵	۴۳۸	۳۲۲	علی‌آباد
۴۶	۴۴	۴۵	۱۲۵	۳۰۱	۱۶۲	کردکوی
۱۷۴	۲۶۸	۳۷	۱۰۵	۴۲۰	۴۰۶	کلاله
۶۹	۶۸	۱۲	۴۱	۲۲۴	۱۸۳	گالیکش
۴۶۵	۵۳۴	۴۰۲	۶۰۵	۱۷۸۷	۱۴۹۷	گرگان
۲۴	۱۶۶	۳۲	۰	۲۴۱	۲۱۲	گمیشان
۳۱۰	۵۴۷	۲۰۶	۳۲۶	۱۴۶۷	۱۱۷۰	گنبدکاووس
۶۲	۳۷	۰	۱۹	۱۸۴	۲۰۱	مراوه‌تپه
۷۲	۱۰۱	۴۵	۶۶	۲۹۳	۲۵۶	مینودشت

مأخذ - اداره کل آموزش و پرورش استان گلستان.

۱۴-۱۷- دانش آموزان و امکانات آموزشی دوره اول متوسطه (بزرگسال)

کلاس	مدرسه	دانش آموز			سال تحصیلی و شهرستان
		زن	مرد	جمع	
۲۰	۶	۲۰۵	۲۶۳	۴۶۸ ۱۳۸۵-۱۳۸۶
۳۸	۱۲	۲۹۴	۴۲	۳۳۶ ۱۳۹۰-۱۳۹۱
.	۲۴	۲۰۲	۲۰۴	۴۰۶ ۱۳۹۵-۱۳۹۶
.	۲۶	۱۶۵	۱۸۶	۳۵۱ ۱۳۹۷-۱۳۹۸
.	۲۹	۲۱۴	۲۹۶	۵۱۰ ۱۳۹۸-۱۳۹۹
.	۲۸	۱۴۰	۲۳۵	۳۷۵ ۱۳۹۹-۱۴۰۰
.	۲۸	۱۲۶	۲۲۵	۳۵۱ ۱۴۰۰-۱۴۰۱
۵۷	۲۶	۱۴۹	۳۶۰	۵۰۹ ۱۴۰۲-۱۴۰۱
۳	۱	.	۱۶	۱۶ آزادشهر
۴	۲	۷	۷۸	۸۵ آق قلا
۳	۱	۱۰	.	۱۰ ترکمن
۲	۲	۸	۱۷	۲۵ بندرگز
۶	۳	۲۰	۱۲	۳۲ رامیان
۸	۳	۲۹	۴۸	۷۷ علی آباد
۴	۲	۷	۱۹	۲۶ کردکوی
۷	۳	۱۵	۲۵	۴۰ کلالة
۶	۲	۱۳	۳۱	۴۴ گالیکش
۱۲	۵	۴۰	۱۰۸	۱۴۸ گرگان
. گمیشان
. گنبد کاووس
. مراوه تپه
۲	۲	.	۶	۶ مینودشت

مأخذ - اداره کل آموزش و پرورش استان گلستان.

۱۵-۱۷- دانش آموزان و امکانات آموزشی دوره دوم متوسطه (بزرگسال)

کلاس	مدرسه	دانش آموز			سال تحصیلی و شهرستان
		زن	مرد	جمع	
۳۰۶	۶۸	۳۲۳۲	۹۴۹۹	۵۴۵۲ ۱۳۸۵-۱۳۸۶
۵۸۳	۱۰۳	۵۴۱۱	۴۲۳۲	۹۶۴۳ ۱۳۹۰-۱۳۹۱
.	۱۹۱	۴۱۸۶	۶۲۲۸	۱۰۴۱۴ ۱۳۹۵-۱۳۹۶
.	۱۸۱	۲۹۴۷	۳۹۵۸	۶۹۰۵ ۱۳۹۷-۱۳۹۸
.	۱۷۹	۲۷۳۳	۳۷۱۷	۶۴۵۰ ۱۳۹۸-۱۳۹۹
.	۱۵۱	۲۱۷۰	۳۵۳۳	۵۷۰۳ ۱۳۹۹-۱۴۰۰
.	۱۸۲	۲۵۶۸	۳۷۱۲	۶۲۸۰ ۱۴۰۰-۱۴۰۱
۶۷۷	۲۲۴	۵۱۸۰	۵۴۰۴	۱۰۵۸۴ ۱۴۰۲-۱۴۰۱
۴۷	۱۵	۲۹۴	۳۷۶	۶۷۰ آزادشهر
۲۶	۱۵	۲۴۷	۲۵۲	۴۹۹ آق قلا
۲۸	۱۱	۳۶۸	۳۵۵	۷۲۳ ترکمن
۴۶	۱۹	۱۴۸	۱۸۳	۳۳۱ بندرگز
۱۹	۸	۱۷۴	۲۴۸	۴۲۲ رامیان
۸۷	۲۳	۳۲۹	۵۵۱	۸۸۰ علی آباد
۵۱	۱۶	۲۲۳	۱۹۹	۴۲۲ کردکوی
۳۱	۱۶	۵۱۱	۵۷۵	۱۰۸۶ کلالة
۱۴	۸	۱۸۷	۱۷۶	۳۶۳ گالیکش
۱۶۶	۳۸	۱۳۴۱	۱۴۴۸	۲۷۸۹ گرگان
۱۴	۷	۱۳۶	۸۳	۲۱۹ گمیشان
۹۳	۲۵	۸۱۶	۵۳۹	۱۳۵۵ گنبد کاووس
۱۱	۷	۱۱۸	۶۸	۱۸۶ مراوه تپه
۴۴	۱۶	۲۸۸	۳۵۱	۶۳۹ مینودشت

مأخذ - اداره کل آموزش و پرورش استان گلستان.

۱۶-۱۷- تعداد قبول شدگان دوره ابتدایی و متوسطه دوره اول بر حسب جنس

دوره اول متوسطه			ابتدایی			سال تحصیلی ^(۱) و شهرستان
دختر	پسر	جمع	دختر	پسر	جمع	
... ۱۳۸۵-۱۳۸۶
... ۱۳۹۰-۱۳۹۱
۸۵۰۴۷	۸۷۳۳۳	۱۷۲۳۸۰	۳۳۴۰۶	۳۶۰۱۳	۶۹۴۱۸ ۱۳۹۵-۱۳۹۶
۹۵۷۸۷	۹۹۰۷۹	۱۹۴۸۶۶	۳۷۸۰۹	۳۹۳۹۳	۷۷۲۰۲ ۱۳۹۷-۱۳۹۸
۳۹۳۷۵	۴۱۴۰۶	۸۰۷۸۱ ۱۳۹۹-۱۴۰۰
... ۱۴۰۰-۱۴۰۱
... ۱۴۰۱-۱۴۰۲
... آزادشهر
... آق قلا
... بندرگز
... ترکمن
... رامیان
... علی آباد
... کردکوی
... کلاله
... گالیکش
... گرگان
... گمیشان
... گنبد کاووس
... مراوه تپه
... مینودشت

(۱) اطلاعات جدول فوق از سال ۱۴۰۰-۹۹ به دلیل مشکل سامانه سیدا از دوره اول متوسطه گزارشی ارائه نمی‌دهد.
مأخذ - اداره کل آموزش و پرورش استان گلستان.

۱۷-۱۷- فارغ التحصیلان دوره دوم متوسطه بر حسب شاخه تحصیلی و جنس

متوسطه نظری				جمع			سال تحصیلی و شهرستان
علوم تجربی		ریاضی و فیزیک		دختر	پسر	جمع	
دختر	پسر	دختر	پسر				
۳۰۲۴	۱۳۲۸	۱۲۹۸	۱۴۴۵	۹۵۳۰	۷۱۴۳	۱۶۶۷۳ ۱۳۸۵-۱۳۸۶
۳۴۹۹	۲۰۶۹	۸۸۷	۱۳۷۱	۹۱۰۳	۱۰۷۲۴	۱۹۸۲۷ ۱۳۹۰-۱۳۹۱
۲۹۳۷	۱۹۳۳	۳۹۱	۶۳۷	۶۴۳۷	۵۴۸۸	۱۱۹۲۵ ۱۳۹۵-۱۳۹۶
۳۰۷۵	۲۱۲۱	۲۶۸	۴۱۲	۶۵۷۳	۵۷۸۶	۱۲۳۵۹ ۱۳۹۷-۱۳۹۸
۳۳۵۰	۲۳۰۰	۲۳۲	۴۴۲	۸۱۸۹	۸۹۲۲	۱۷۱۱۱ ۱۳۹۸-۱۳۹۹
۲۹۹۱	۲۲۶۴	۴۰۲	۷۹۲	۱۰۵۰۹	۱۱۱۱۶	۲۱۶۲۵ ۱۳۹۹-۱۴۰۰
۲۷۶۰	۱۹۰۹	۲۵۳	۴۷۶	۱۷۶۴	۹۰۴۷	۱۷۷۹۱ ۱۴۰۰-۱۴۰۱
۱۲۷	۶۴	۲۴	۲۸	۵۰۹	۵۴۵	۱۰۵۴ آزادشهر
۱۲۵	۱۱۰	۶	۰	۴۷۷	۵۷۶	۱۰۵۳ آق قلا
۱۵۹	۱۴۲	۱	۱	۴۰۲	۴۹۷	۸۹۹ بندرگز
۵۷	۳۹	۹	۳۱	۲۹۱	۲۴۴	۵۳۵ ترکمن
۵۸	۳۶	۱	۰	۲۴۳	۲۹۱	۵۳۴ رامیان
۱۵۰	۱۰۵	۱۹	۴۵	۵۴۴	۶۷۹	۱۲۲۳ علی آباد
۱۱۰	۳۳	۱۶	۱۸	۳۷۹	۳۰۰	۶۷۹ کردکوی
۱۵۹	۱۶۵	۱۴	۰	۵۸۱	۷۸۴	۱۳۶۵ کلالة
۱۰۲	۶۳	۰	۰	۲۸۳	۲۸۹	۵۷۲ گالیکش
۹۰۷	۵۶۳	۹۹	۲۴۹	۲۳۹۵	۲۳۸۷	۴۷۸۲ گرگان
۸۱	۶۸	۰	۰	۲۹۶	۲۹۳	۵۸۹ گمیشان
۵۷۹	۴۱۸	۵۴	۸۶	۱۶۶۹	۱۵۶۹	۳۲۳۸ گنبدکاووس
۴۹	۳۹	۰	۰	۲۳۰	۱۷۸	۴۰۸ مراوه تپه
۹۷	۶۴	۱۰	۱۸	۴۴۵	۴۱۵	۸۶۰ مینودشت

۱۷-۱۷- فارغ التحصیلان دوره دوم متوسطه بر حسب شاخه تحصیلی و جنس (دنباله)

کار و دانش		فنی و حرفه‌ای		متوسطه نظری		سال تحصیلی و شهرستان
				علوم انسانی		
دختر	پسر	دختر	پسر	دختر	پسر	
۱۳۰۴	۱۴۷۳	۱۱۸۵	۱۵۰۷	۲۷۱۹	۱۳۹۰ ۱۳۸۵-۱۳۸۶
۱۴۷۳	۴۲۸۵	۸۶۱	۱۴۳۱	۲۳۸۳	۱۵۶۸ ۱۳۹۰-۱۳۹۱
۹۱۵	۱۲۴۲	۵۳۰	۵۸۱	۱۶۳۸	۱۰۷۳ ۱۳۹۵-۱۳۹۶
۸۰۰	۱۱۳۰	۷۷۰	۱۱۱۰	۱۶۶۰	۱۰۱۳ ۱۳۹۷-۱۳۹۸
۱۳۹۲	۳۱۵۵	۷۲۲	۱۳۰۱	۲۴۹۳	۱۷۲۴ ۱۳۹۸-۱۳۹۹
۱۲۹۶	۲۲۲۲	۲۲۳۱	۲۹۹۵	۳۵۸۹	۲۸۴۳ ۱۳۹۹-۱۴۰۰
۱۵۳۱	۲۸۲۴	۱۴۰	۱۵۰۳	۳۳۱۴	۲۳۰۴ ۱۴۰۰-۱۴۰۱
۸۹	۲۴۳	۵۵	۶۸	۲۱۴	۱۴۲ آزادشهر
۵۸	۱۵۵	۴۹	۱۱۰	۲۳۹	۲۰۱ آق‌قلا
۳۷	۱۱۶	۳۷	۹۲	۱۶۸	۱۴۶ بندرگز
۱۱۵	۸۴	۱۵	۳۳	۹۵	۵۷ ترکمن
۲۷	۱۵۰	۲۷	۳۲	۱۳۰	۷۳ رامیان
۹۳	۲۲۸	۶۶	۱۷۶	۲۱۶	۱۲۵ علی‌آباد
۵۹	۷۱	۴۰	۸۲	۱۵۴	۹۶ کردکوی
۱۵۰	۳۲۳	۳۱	۷۲	۲۲۷	۲۲۴ کلاله
۶۳	۹۷	۰	۳۹	۱۱۸	۹۰ گالیکش
۳۸۶	۶۹۴	۲۹۲	۴۹۸	۶۷۸	۳۵۳ گرگان
۶	۶۸	۳۹	۰	۱۷۰	۱۵۷ گمیشان
۲۷۵	۴۰۲	۱۶۵	۲۵۴	۵۸۳	۴۰۸ گنبد کاووس
۵۲	۳۴	۰	۱۴	۱۲۹	۹۱ مراوه‌تپه
۱۲۱	۱۵۹	۲۴	۳۳	۱۹۳	۱۴۱ مینودشت

مأخذ - اداره کل آموزش و پرورش استان گلستان.

۱۷-۱۸- سوادآموزان تحت پوشش دوره‌های نهضت سوادآموزی در نقاط شهری و روستایی

نقاط روستایی ^(۲)			نقاط شهری			کل			سال و دوره ^(۱) و ^(۳)
زن	مرد	جمع	زن	مرد	جمع	زن	مرد	جمع	
دوره سوادآموزی									
... ۱۳۸۵-۱۳۸۶
... ۱۳۹۰-۱۳۹۱
۴۰۵۸	۱۰۳۹	۵۰۹۷	۱۸۴۳	۳۷۸	۲۲۲۱	۵۹۵۳	۱۳۶۵	۷۳۱۸ ۱۳۹۵-۱۳۹۶
۴۲۶۳	۶۳۱	۴۸۹۴	۱۳۹۴	۲۵۷	۱۶۵۱	۵۶۵۷	۸۸۸	۶۵۴۵ ۱۳۹۷-۱۳۹۸
۱۵۰۵	۲۲۰	۱۷۲۵	۳۰۵۰	۵۱۰	۳۵۶۰	۴۵۵۵	۷۳۰	۵۲۸۵ ۱۳۹۸-۱۳۹۹
۲۰۰۰	۳۹۴	۲۳۹۴	۷۲۰	۱۲۸	۸۴۸	۲۷۲۰	۵۲۲	۳۲۴۲ ۱۳۹۹-۱۴۰۰
۱۲۹۳	۲۳۹	۱۵۳۲	۶۳۱	۱۱۶	۷۴۷	۱۹۲۲	۳۵۴	۲۲۷۶ ۱۴۰۰-۱۴۰۱
۹۸۰	۱۳۱	۱۱۱۱	۵۴۴	۹۰	۶۳۴	۱۵۲۱	۲۱۹	۱۷۴۰ ۱۴۰۱-۱۴۰۲
دوره انتقال									
... ۱۳۸۵-۱۳۸۶
... ۱۳۹۰-۱۳۹۱
۱۱۴۷	۱۳۷	۱۲۸۴	۷۱۷	۱۹	۷۳۶	۱۸۶۹	۱۵۱	۲۰۲۰ ۱۳۹۵-۱۳۹۶
۱۶۳۳	۱۴۰	۱۷۷۳	۷۹۷	۴۸	۸۴۵	۲۴۳۰	۱۸۸	۲۶۱۸ ۱۳۹۷-۱۳۹۸
۲۲۰	۱۳	۲۳۳	۲۲۲۸	۱۷۵	۲۴۰۳	۲۴۴۸	۱۸۸	۲۶۳۶ ۱۳۹۸-۱۳۹۹
۱۶۹۲	۱۲۷	۱۸۱۹	۵۵۶	۴۷	۶۰۳	۲۲۴۸	۱۷۴	۲۴۲۲ ۱۳۹۹-۱۴۰۰
۱۴۱۵	۱۳۹	۱۵۵۴	۶۲۳	۵۳	۶۷۶	۲۰۳۱	۱۹۱	۲۲۲۲ ۱۴۰۰-۱۴۰۱
۱۳۱۰	۱۱۲	۱۴۲۲	۴۹۵	۱۱	۵۰۶	۱۸۰۱	۱۲۳	۱۹۲۴ ۱۴۰۱-۱۴۰۲
دوره تحکیم									
... ۱۳۸۵-۱۳۸۶
... ۱۳۹۰-۱۳۹۱
۹۷۳	۳۳	۱۰۰۶	۴۸۶	۸	۴۹۴	۱۴۶۶	۳۴	۱۵۰۰ ۱۳۹۵-۱۳۹۶
۱۴۸۱	۵۳	۱۵۳۴	۴۷۹	۷	۴۸۶	۱۶۳۳	۱۴۰	۲۰۲۰ ۱۳۹۷-۱۳۹۸
۷۵۶	۴۸	۸۰۴	۲۲۸۵	۱۷۵	۲۴۶۰	۳۰۴۰	۲۲۲	۳۲۶۴ ۱۳۹۸-۱۳۹۹
۱۷۷۵	۲۷۴	۲۰۴۹	۵۰۷	۵۰	۵۵۷	۲۲۸۲	۳۲۴	۲۶۰۶ ۱۳۹۹-۱۴۰۰
۱۶۹۲	۱۸۳	۱۸۷۵	۴۹۱	۴۷	۵۳۸	۲۱۷۶	۷۷۰	۲۴۰۶ ۱۴۰۰-۱۴۰۱
۱۰۷۱	۱۱۰	۱۱۸۱	۴۰۶	۱۳	۴۱۹	۱۴۷۱	۱۲۳	۱۵۹۴ ۱۴۰۱-۱۴۰۲

(۱) از سال ۱۳۹۰ نظام آموزشی به دوره‌های سوادآموزی، انتقال و تحکیم تغییر یافت.
 (۲) شامل اطلاعات مربوط به عشایر تحت پوشش سازمان نهضت سوادآموزی نیز می‌باشد.
 مأخذ- اداره کل آموزش و پرورش، مدیریت نهضت سوادآموزی استان گلستان.

۱۷-۱۹- قبول شدگان دوره‌های^(۱) نهضت سوادآموزی برحسب جنس

سوادآموزی		جمع کل			سال
زن	مرد	زن	مرد	جمع	
...	...	۸۴۰۰	۲۸۲۰	۱۱۲۲۰ ۱۳۸۵-۱۳۸۶
...	...	۸۲۳۱	۱۵۴۲	۹۷۷۳ ۱۳۹۰-۱۳۹۱
۳۱۳۰	۵۱۲	۵۳۳۶	۶۳۱	۵۹۶۷ ۱۳۹۵-۱۳۹۶
۳۳۸۱	۴۴۳	۵۹۰۷	۶۰۶	۶۵۱۳ ۱۳۹۷-۱۳۹۸
۲۶۱۸	۴۱۰	۵۷۴۳	۶۷۱	۶۴۱۴ ۱۳۹۸-۱۳۹۹
۱۵۳۶	۲۹۴	۴۴۷۱	۶۱۰	۵۰۸۱ ۱۳۹۹-۱۴۰۰
۱۵۵۱	۱۹۰	۴۵۲۹	۴۷۳	۵۰۰۲ ۱۴۰۰-۱۴۰۱
۹۸۲	۱۰۶	۳۴۱۲	۲۴۴	۳۶۵۶ ۱۴۰۱-۱۴۰۲

تحکیم		انتقال		سال ^(۱)
زن	مرد	زن	مرد	
... ۱۳۸۵-۱۳۸۶
... ۱۳۹۰-۱۳۹۱
۹۳۵	۱۳	۱۲۷۱	۱۰۶ ۱۳۹۵-۱۳۹۶
۱۱۳۲	۴۰	۱۳۹۴	۱۲۳ ۱۳۹۷-۱۳۹۸
۱۶۶۵	۱۴۴	۱۴۶۰	۱۱۷ ۱۳۹۸-۱۳۹۹
۱۴۳۶	۲۰۸	۱۴۹۹	۱۰۸ ۱۳۹۹-۱۴۰۰
۱۵۳۰	۱۶۹	۱۴۴۸	۱۱۴ ۱۴۰۰-۱۴۰۱
۱۱۳۸	۷۰	۱۲۹۲	۶۸ ۱۴۰۱-۱۴۰۲

(۱) از سال ۱۳۹۰ نظام آموزشی به دوره‌های سوادآموزی، انتقال و تحکیم تغییر یافت.

مأخذ- مدیریت نهضت سوادآموزی استان گلستان.

مأخذ- اداره کل آموزش و پرورش، مدیریت نهضت سوادآموزی استان گلستان.

۲۰-۱۷- آموزشگران دانشگاهی تمام وقت موسسات آموزش عالی^(۱) بر حسب جنس

سال تحصیلی و شهرستان	جمع	مرد	زن
..... ۱۳۸۵-۱۳۸۶ ^(۲)	۳۵۷	۲۹۹	۵۸
..... ۱۳۹۰-۱۳۹۱	۶۰۱	۴۹۲	۱۰۹
..... ۱۳۹۵-۱۳۹۶	۱۴۴۱	۱۱۱۷	۳۲۴
..... ۱۳۹۷-۱۳۹۸	۱۵۲۴	۱۱۴۴	۳۸۰
..... ۱۳۹۸-۱۳۹۹	۱۵۳۸	۱۱۴۵	۳۹۳
..... ۱۳۹۹-۱۴۰۰	۹۲۶	۶۷۷	۲۴۹
..... ۱۴۰۰-۱۴۰۱	۱۳۹۶	۱۰۰۲	۳۹۴
..... ۱۴۰۱-۱۴۰۲	۱۳۴۱	۹۶۴	۳۷۷
..... آزادشهر	۴	۳	۱
..... آق قلا	۳	۲	۱
..... بندرگز	۱	۱	۰
..... ترکمن	۹	۸	۱
..... رامیان	۰	۰	۰
..... علی آباد	۲۱	۱۸	۳
..... کردکوی	۱۲	۱۰	۲
..... کلاله	۱	۱	۰
..... گالیکش	۲	۲	۰
..... گرگان	۷۳۷	۵۱۹	۲۱۸
..... گمیشان	۰	۰	۰
..... گنبد کاووس	۱۵۱	۱۱۸	۳۳
..... مراوه تپه	۰	۰	۰
..... مینودشت	۳	۲	۱
..... نامشخص ^(۳)	۳۹۷	۲۸۰	۱۱۷

(۱) آمار دانشگاه آزاد در سال ۱۴۰۰-۱۳۹۹ ارایه نشده است.

(۲) آمار دانشگاه جامع علمی کاربردی را شامل نمی شود.

(۳) دانشگاه آزاد اسلامی اطلاعات را به تفکیک شهرستان ارائه نکرده است.

مأخذ- وزارت علوم، تحقیقات و فناوری. مؤسسه پژوهش و برنامه ریزی آموزش عالی.

۱۷-۲۱- آموزشگران دانشگاهی تمام وقت موسسات آموزش عالی^(۱) بر حسب مرتبه علمی

آموزشگران دانشگاهی غیر هیأت علمی	هیأت علمی					جمع	سال تحصیلی و شهرستان
	مربی آموزشیار	مربی	استادیار	دانشیار	استاد		
۱۸	۱۱	۱۳۸	۱۵۵	۲۹	۶	۳۵۷ ۱۳۸۶-۱۳۸۵ ^(۲)
۸۹	۴۰	۷۰۰	۳۷۹	۵۸	۱۴	۱۲۸۰ ۱۳۹۱-۱۳۹۰
۳۸	۲	۴۰۷	۷۹۷	۱۵۵	۴۲	۱۴۴۱ ۱۳۹۶-۱۳۹۵
۳۲	۲	۳۷۸	۸۵۶	۲۰۷	۴۹	۱۵۲۴ ۱۳۹۸-۱۳۹۷
۴۳	۲	۳۵۳	۸۷۰	۲۲۰	۵۰	۱۵۳۸ ۱۳۹۹-۱۳۹۸
...	...	۱۲۳	۵۴۰	۱۹۷	۳۵	۹۲۶ ۱۴۰۰-۱۳۹۹ ^(۳)
...	...	۲۴۹	۸۴۷	۲۴۴	۴۱	۱۳۸۱ ۱۴۰۱-۱۴۰۰
۹	۰	۲۳۴	۸۲۳	۲۳۶	۳۹	۱۳۴۱ ۱۴۰۲-۱۴۰۱
۰	۰	۰	۴	۰	۰	۴ آزادشهر
۰	۰	۱	۲	۰	۰	۳ آق قلا
۰	۰	۱	۰	۰	۰	۱ بندرگز
۰	۰	۳	۴	۲	۰	۹ ترکمن
۰	۰	۰	۰	۰	۰	۳۹۷ رامیان
۱	۰	۸	۱۱	۱	۰	۲۱ علی آباد
۰	۰	۸	۴	۰	۰	۱۲ کردکوی
۰	۰	۰	۱	۰	۰	۱ کلاله
۰	۰	۱	۱	۰	۰	۲ گالیکش
۵	۰	۶۳	۴۴۱	۱۹۲	۳۶	۷۳۷ گرگان
۰	۰	۰	۰	۰	۰	۰ گمیشان
۳	۰	۱۸	۱۱۳	۱۷	۰	۱۵۱ گنبد کاووس
۰	۰	۰	۰	۰	۰	۰ مراوه تپه
۰	۰	۰	۳	۰	۰	۳ مینودشت
۰	۰	۱۳۱	۲۳۹	۲۴	۳	۳۹۷ نامشخص ^(۴)

(۱) آمار دانشگاه آزاد اسلامی را به استثنای سال تحصیلی ۸۶-۱۳۸۵ شامل می شود.

(۲) آمار دانشگاه جامع علمی کاربردی را شامل نمی شود.

(۳) آمار دانشگاه آزاد در سال ۱۴۰۰-۱۳۹۹ ارایه نشده است.

(۴) دانشگاه آزاد اسلامی آمار سال ۱۴۰۰ الی ۱۴۰۲ را به تفکیک شهرستان ارائه نکرده است.

مأخذ- وزارت علوم، تحقیقات و فناوری. مؤسسه پژوهش و برنامه ریزی آموزش عالی.

۱۷-۲۲- ثبت نام شدگان جدید دوره‌های مختلف تحصیلی موسسات آموزش عالی^(۱) برحسب گروه عمده رشته تحصیلی و جنس

کارشناسی (لیسانس)			کاردانی (فوق دیپلم)			جمع کل			سال تحصیلی و شهرستان
زن	مرد	جمع	زن	مرد	جمع	زن	مرد	جمع	
۶۵۲	۴۹۱	۱۱۴۳	۱۱۲۵	۴۹۵	۱۶۲۰	۱۸۸۷	۱۱۰۶	۲۹۹۳ ۱۳۸۵-۱۳۸۶ ^(۲)
۸۰۵۳	۷۲۸۳	۱۵۳۳۶	۳۴۶۶	۴۹۶۸	۸۴۳۴	۱۲۵۴۴	۱۳۳۴۲	۲۵۸۸۶ ۱۳۹۰-۱۳۹۱
۵۱۷۰	۵۵۰۱	۱۰۶۷۱	۲۱۰۲	۳۶۷۳	۵۷۷۵	۹۷۷۱	۱۲۰۸۶	۲۱۸۵۷ ۱۳۹۵-۱۳۹۶
۵۲۹۳	۵۰۲۲	۱۰۳۱۵	۱۲۴۳	۱۷۱۸	۲۹۶۱	۸۳۰۸	۸۸۳۴	۱۷۱۴۲ ۱۳۹۷-۱۳۹۸
۶۴۱۸	۵۷۴۹	۱۲۱۶۷	۲۰۴۹	۲۴۶۲	۴۵۱۱	۹۸۴۶	۹۹۳۲	۱۹۷۷۸ ۱۳۹۸-۱۳۹۹
۳۵۹۲	۳۰۴۴	۶۶۳۶	۱۱۵۱	۱۲۵۸	۲۴۰۹	۵۵۶۰	۵۳۱۷	۱۰۸۷۷ ۱۳۹۹-۱۴۰۰ ^(۲)
۷۰۶۴	۶۰۵۵	۱۳۱۱۹	۲۲۶۵	۲۴۵۴	۴۷۱۹	۱۱۰۴۹	۱۰۱۶۸	۲۱۲۱۷ ۱۴۰۰-۱۴۰۱
۳۹۰۴	۳۰۴۵	۶۹۴۹	۱۳۲۴	۱۳۷۸	۲۶۰۲	۵۹۲۶	۵۲۴۳	۱۱۱۶۹ ۱۴۰۱-۱۴۰۲
۱۵۲	۱۱۰	۲۶۲	۰	۲۸	۲۸	۳۱۴	۲۶۵	۵۷۹ علوم پزشکی
۲۴۸۳	۱۷۷۷	۴۲۶۰	۴۴۰	۴۴۸	۸۸۸	۳۲۴۰	۲۵۴۷	۵۷۸۷ علوم انسانی
۲۹۰	۹۴	۳۸۴	۲۲	۳	۲۵	۴۰۱	۱۳۲	۵۳۳ علوم پایه
۲۹۱	۶۷۰	۹۶۱	۲۰۴	۷۸۹	۹۹۳	۵۳۶	۱۵۸۳	۲۱۱۹ فنی و مهندسی
۲۸۸	۲۸۳	۵۷۱	۶۰	۴۳	۱۰۳	۵۱۴	۵۱۹	۱۰۳۳ کشاورزی و دامپزشکی
۴۰۰	۱۱۱	۵۱۱	۴۹۸	۶۷	۵۶۵	۹۲۱	۱۹۷	۱۱۱۸ هنر

۱۷-۲۲- ثبت نام شدگان جدید دوره‌های مختلف تحصیلی موسسات آموزش عالی^(۱) به تفکیک نوع وابستگی به دستگاه‌های اجرایی بر حسب جنس (دنباله)

دکترای تخصصی			دکترای حرفه‌ای			کارشناسی ارشد (فوق لیسانس)			سال تحصیلی و شهرستان
زن	مرد	جمع	زن	مرد	جمع	زن	مرد	جمع	
۱۲	۲	۱۴	۲۳	۲۴	۴۷	۸۵	۸۴	۱۶۹ ۱۳۸۵-۱۳۸۶ ^(۲)
۲۷	۳۴	۶۱	۴۵	۷۲	۱۱۷	۹۲۶	۱۰۱۲	۱۹۳۸ ۱۳۹۰-۱۳۹۱
۲۳۳	۳۶۱	۵۹۴	۱۱۵	۱۰۸	۲۲۳	۲۱۵۱	۲۴۴۳	۴۵۹۴ ۱۳۹۵-۱۳۹۶
۱۹۹	۲۶۸	۴۶۷	۱۴۵	۱۵۰	۲۹۵	۱۴۲۸	۱۶۷۶	۳۱۰۴ ۱۳۹۷-۱۳۹۸
۱۷۲	۲۰۸	۳۸۰	۱۰۹	۱۲۵	۲۳۴	۱۰۹۸	۱۳۸۸	۲۴۸۶ ۱۳۹۸-۱۳۹۹
۱۳۴	۹۶	۲۳۰	۱۵۷	۱۵۹	۳۱۶	۵۲۶	۷۶۰	۱۲۸۶ ۱۳۹۹-۱۴۰۰ ^(۳)
۱۵۷	۲۵۱	۴۰۸	۱۴۶	۱۴۹	۲۹۵	۱۴۱۷	۱۲۵۹	۲۶۷۶ ۱۴۰۰-۱۴۰۱
۹۹	۷۰	۱۶۹	۸۸	۱۰۴	۱۹۲	۶۱۱	۶۴۶	۱۲۵۷ ۱۴۰۱-۱۴۰۲
۴۰	۱۴	۵۴	۸۸	۱۰۴	۱۹۲	۳۴	۹	۴۳ علوم پزشکی
.	۳۱۷	۳۲۲	۶۳۹ علوم انسانی
۶	۲	۸	.	.	.	۸۳	۳۳	۱۱۶ علوم پایه
.	۴۱	۱۲۴	۱۶۵ فنی و مهندسی
۵۳	۵۴	۱۰۷	.	.	.	۱۱۳	۱۳۹	۲۵۲ کشاورزی و دامپزشکی
.	۲۳	۱۹	۴۲ هنر

(۱) آمار دانشگاه آزاد اسلامی را به استثنای سال تحصیلی ۱۳۸۵-۸۶ شامل می‌شود.

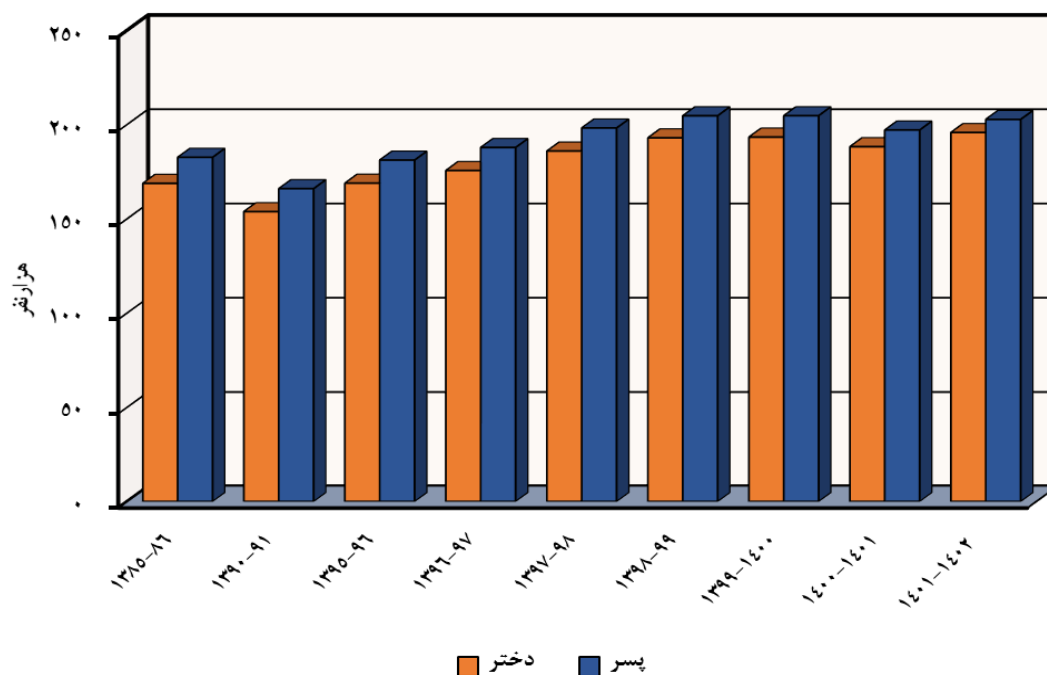
(۲) آمار دانشگاه جامع علمی کاربردی را شامل نمی‌شود.

(۳) آمار دانشگاه آزاد در سال ۱۳۹۹ الی ۱۴۰۲ ارایه نشده است.

مأخذ- وزارت علوم، تحقیقات و فناوری. مؤسسه پژوهش و برنامه‌ریزی آموزش عالی.

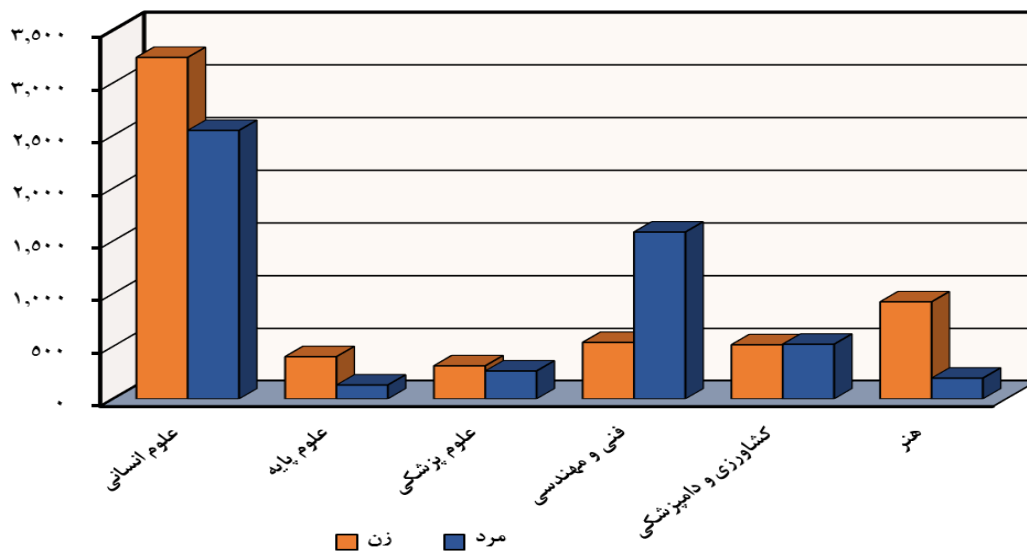
نمودار ۱-۱۷- تعداد دانش آموزان کلیه دوره‌های تحصیلی

(بغیر از دانش آموزان استثنایی، پیش دبستانی و بزرگسال)



مبنا: جدول ۱۷-۶

نمودار ۲-۱۷- ثبت نام شدگان جدید برحسب گروه‌های عمده رشته تحصیلی: ۱۴۰۱-۱۴۰۲



مبنا: جدول ۱۷-۲۲

۱۷-۲۳- ثبت نام شدگان جدید دوره‌های مختلف تحصیلی موسسات آموزش عالی^(۱) به تفکیک نوع وابستگی به دستگاه اجرایی بر حسب جنس

کارشناسی (لیسانس)			کاردانی (فوق دیپلم)			جمع کل			سال تحصیلی و دانشگاه/موسسه آموزش عالی
زن	مرد	جمع	زن	مرد	جمع	زن	مرد	جمع	
۶۵۲	۴۹۱	۱۱۴۳	۱۱۲۵	۴۹۵	۱۶۲۰	۱۸۸۷	۱۱۰۶	۲۹۹۳۱۳۸۵-۱۳۸۶ ^(۳)
۸۰۵۳	۷۲۸۳	۱۵۳۳۶	۳۴۶۶	۴۹۶۸	۸۴۳۴	۱۲۵۴۴	۱۳۳۴۲	۲۵۸۸۶۱۳۹۰-۱۳۹۱
۵۱۷۰	۵۵۰۱	۱۰۶۷۱	۲۱۰۲	۳۶۷۳	۵۷۷۵	۹۷۷۱	۱۲۰۸۶	۲۱۸۵۷۱۳۹۵-۱۳۹۶
۵۲۹۳	۵۰۲۲	۱۰۳۱۵	۱۲۴۳	۱۷۱۸	۲۹۶۱	۸۳۰۸	۸۸۳۴	۱۷۱۴۲۱۳۹۷-۱۳۹۸
۶۴۱۸	۵۷۴۹	۱۲۱۶۷	۲۰۴۹	۲۴۶۲	۴۵۱۱	۹۸۴۶	۹۹۳۲	۱۹۷۷۸۱۳۹۸-۱۳۹۹
۳۵۹۲	۳۰۴۴	۶۶۳۶	۱۱۵۱	۱۲۵۸	۲۴۰۹	۵۵۶۰	۵۳۱۷	۱۰۸۷۷۱۳۹۹-۱۴۰۰ ^(۳)
۷۰۶۴	۶۰۵۵	۱۳۱۱۹	۲۲۶۵	۲۴۵۴	۴۷۱۹	۱۱۴۰۹	۱۰۱۶۸	۲۱۲۱۷۱۴۰۰-۱۴۰۱
۳۹۰۴	۳۰۴۵	۶۹۴۹	۱۲۲۴	۱۳۷۸	۲۶۰۲	۵۹۲۶	۵۲۴۳	۱۱۱۶۹۱۴۰۱-۱۴۰۲
									دانشگاه‌ها و موسسات آموزش عالی وزارت علوم، تحقیقات و فناوری
۱۰۰۷	۶۳۸	۱۶۴۵	۳۶	۱۸	۵۴	۱۳۷۷	۹۹۹	۲۳۷۶
			.	.	.	۱۳۰۵	۷۹۱	۲۰۹۶	دانشگاه پیام نور
۱۲۴۹	۷۵۴	۲۰۰۳						
			۲۴۲	۴۲۷	۶۶۹	۳۵۸	۷۸۸	۱۱۴۶	دانشگاه جامع علمی و کاربردی
۱۱۶	۳۶۱	۴۷۷						
			۹۴۱	۸۸۷	۱۸۲۸	۱۵۲۰	۱۲۵۸	۲۷۷۸	دانشگاه فنی و حرفه‌ای
۵۷۹	۳۷۱	۹۵۰						
۳۵۴	۳۱۶	۶۷۰	.	.	.	۳۵۴	۳۱۶	۶۷۰	دانشگاه فرهنگیان
									دانشگاه‌ها و موسسه آموزش عالی وزارت بهداشت، درمان و آموزش پزشکی
۱۶۵	۱۱۲	۲۷۷	.	۲۸	۲۸	۳۳۰	۲۷۱	۶۰۱	دانشگاه‌ها و موسسه آموزش عالی سایر
.	دستگاه‌های اجرایی
.	دانشگاه آزاد اسلامی
									موسسات آموزش عالی غیر دولتی - غیر انتفاعی
۴۳۴	۴۹۳	۹۲۷	۵	۱۸	۲۳	۶۸۲	۸۲۰	۱۵۰۲

۱۷-۲۳- ثبت نام شدگان جدید دوره‌های مختلف تحصیلی موسسات آموزش عالی^(۱) به تفکیک نوع وابستگی به دستگاه اجرایی بر حسب جنس (دنباله)

دکترای تخصصی			دکترای حرفه‌ای			کارشناسی ارشد (فوق لیسانس)			سال تحصیلی و نوع وابستگی آموزش عالی
زن	مرد	جمع	زن	مرد	جمع	زن	مرد	جمع	
۱۲	۲	۱۴	۲۳	۲۴	۴۷	۸۵	۸۴	۱۶۹ ^(۲) ۱۳۸۵-۱۳۸۶
۲۷	۳۴	۶۱	۴۵	۷۲	۱۱۷	۹۲۶	۱۰۱۲	۱۹۳۸۱۳۹۰-۱۳۹۱
۲۳۳	۳۶۱	۵۹۴	۱۱۵	۱۰۸	۲۲۳	۲۱۵۱	۲۴۴۳	۴۵۹۴۱۳۹۵-۱۳۹۶
۱۹۹	۲۶۸	۴۶۷	۱۴۵	۱۵۰	۲۹۵	۱۴۲۸	۱۶۷۶	۳۱۰۴۱۳۹۷-۱۳۹۸
۱۷۲	۲۰۸	۳۸۰	۱۰۹	۱۲۵	۲۳۴	۱۰۹۸	۱۳۸۸	۲۴۸۶۱۳۹۸-۱۳۹۹
۱۳۴	۹۶	۲۳۰	۱۵۷	۱۵۹	۳۱۶	۵۲۶	۷۶۰	۱۲۸۶ ^(۳) ۱۳۹۹-۱۴۰۰
۱۵۷	۲۵۱	۴۰۸	۱۴۶	۱۴۹	۲۹۵	۱۴۱۷	۱۲۵۹	۲۶۷۶۱۴۰۰-۱۴۰۱
۹۹	۷۰	۱۶۹	۸۸	۱۰۴	۱۹۲	۶۱۱	۶۴۶	۱۲۵۷۱۴۰۱-۱۴۰۲
۵۶	۵۶	۱۱۲	.	.	.	۲۷۸	۲۸۷	۵۶۵دانشگاه‌ها و موسسات آموزش عالی وزارت علوم، تحقیقات و فناوری
.	۵۶	۳۷	۹۳دانشگاه پیام نور
.دانشگاه جامع علمی و کاربردی
.دانشگاه فنی و حرفه‌ای
.دانشگاه فرهنگیان
۴۳	۱۴	۵۷	۸۸	۱۰۴	۱۹۲	۳۴	۱۳	۴۷دانشگاه‌ها و موسسه آموزش عالی وزارت بهداشت، درمان و آموزش پزشکی
.دانشگاه‌ها و موسسه آموزش عالی سایر دستگاه‌های اجرایی
.دانشگاه آزاد اسلامی
.	.	.	۸۸	۱۰۴	۱۹۲	۲۴۳	۳۰۹	۵۵۲موسسات آموزش عالی غیر دولتی- غیر انتفاعی

(۱) آمار دانشگاه آزاد اسلامی را به استثنای سال تحصیلی ۸۶-۱۳۸۵ شامل می‌شود.

(۲) آمار دانشگاه جامع علمی کاربردی را شامل نمی‌شود.

(۳) آمار دانشگاه آزاد سال‌های ۱۳۹۹ و ۱۴۰۲ ارایه نشده است.

مأخذ- وزارت علوم، تحقیقات و فناوری. مؤسسه پژوهش و برنامه‌ریزی آموزش عالی.

۱۷-۲۴- ثبت نام‌شدگان جدید دوره‌های مختلف تحصیلی موسسات آموزش عالی^(۱) بر حسب جنس و شهرستان

کارشناسی (لیسانس)			کاردانی (فوق دیپلم)			جمع کل			سال تحصیلی و شهرستان
زن	مرد	جمع	زن	مرد	جمع	زن	مرد	جمع	
۶۵۲	۴۹۱	۱۱۴۳	۱۱۲۵	۴۹۵	۱۶۲۰	۱۸۸۷	۱۱۰۶	۲۹۹۳ ۱۳۸۵-۱۳۸۶ ^(۲)
۸۰۵۳	۷۲۸۳	۱۵۳۳۶	۳۴۶۶	۴۹۶۸	۸۴۳۴	۱۲۵۴۴	۱۳۳۴۲	۲۵۸۸۶ ۱۳۹۰-۱۳۹۱
۵۱۷۰	۵۵۰۱	۱۰۶۷۱	۲۱۰۲	۳۶۷۳	۵۷۷۵	۹۷۷۱	۱۲۰۸۶	۲۱۸۵۷ ۱۳۹۵-۱۳۹۶
۵۲۹۳	۵۰۲۲	۱۰۳۱۵	۱۲۴۳	۱۷۱۸	۲۹۶۱	۸۳۰۸	۸۸۳۴	۱۷۱۴۲ ۱۳۹۷-۱۳۹۸
۶۴۱۸	۵۷۴۹	۱۲۱۶۷	۲۰۴۹	۲۴۶۲	۴۵۱۱	۹۸۴۶	۹۹۳۲	۱۹۷۷۸ ۱۳۹۸-۱۳۹۹
۳۵۹۲	۳۰۴۴	۶۶۳۶	۱۱۵۱	۱۲۵۸	۲۴۰۹	۵۵۶۰	۵۳۱۷	۱۰۸۷۷ ۱۳۹۹-۱۴۰۰ ^(۳)
۷۰۶۴	۶۰۵۵	۱۳۱۱۹	۲۲۶۵	۲۲۵۴	۴۷۱۹	۱۱۰۴۹	۱۰۱۶۸	۲۱۲۱۷ ۱۴۰۰-۱۴۰۱
۳۹۰۴	۳۰۴۵	۶۹۴۹	۱۳۲۴	۱۳۷۸	۲۶۰۲	۵۹۲۶	۵۲۴۳	۱۱۱۶۹ ۱۴۰۱-۱۴۰۲
۲۴	.	۲۴	.	.	.	۲۴	.	۲۴ آزادشهر
۷۸	۳۲	۱۱۰	.	.	.	۷۸	۳۲	۱۱۰ آق‌قلا
۷	۱۴	۲۱	.	.	.	۷	۱۴	۲۱ بندرگز
۱۴۳	۱۳۹	۲۸۲	.	.	.	۱۵۵	۱۵۱	۳۰۶ ترکمن
۴۸	۳۱	۷۹	.	.	.	۴۸	۳۱	۷۹ رامیان
۳۶	۱۵۲	۱۸۸	.	۳۳۷	۳۳۷	۴۳	۵۰۶	۵۴۹ علی‌آباد
۶۹	۱۷۲	۲۴۱	.	۲۰۰	۲۰۰	۶۹	۳۷۲	۴۴۱ کردکوی
۸۳	۷۰	۱۵۳	.	.	.	۸۳	۷۰	۱۵۳ کلالة
۱۱۰	۵۱	۱۶۱	.	.	.	۱۱۰	۵۱	۱۶۱ گالیکش
۲۳۰۶	۱۴۸۰	۳۷۸۶	۷۳۰	۷۱۹	۱۴۴۹	۳۵۸۶	۲۷۵۰	۶۳۳۶ گرگان
. گمیشان
۹۱۳	۸۴۰	۱۷۵۳	۴۹۰	۱۱۲	۶۰۲	۱۶۳۲	۱۱۹۲	۲۸۲۴ گنبد کاووس
۷۶	۴۹	۱۲۵	.	.	.	۷۶	۴۹	۱۲۵ مراوه‌تپه
۱۱	۱۵	۲۶	۴	۱۰	۱۴	۱۵	۲۵	۴۰ مینودشت
. نامشخص ^(۴)

۲۴-۱۷- ثبت نام شدگان جدید دوره‌های مختلف تحصیلی موسسات آموزش عالی^(۱) برحسب جنس و شهرستان (دنباله)

دکترای تخصصی			دکترای حرفه ای			کارشناسی ارشد (فوق لیسانس)			سال تحصیلی و شهرستان
زن	مرد	جمع	زن	مرد	جمع	زن	مرد	جمع	
۱۲	۲	۱۴	۲۳	۲۴	۴۷	۸۵	۸۴	۱۶۹ ۱۳۸۵-۱۳۸۶ ^(۲)
۲۷	۳۴	۶۱	۴۵	۷۲	۱۱۷	۹۲۶	۱۰۱۲	۱۹۳۸ ۱۳۹۰-۱۳۹۱
۲۳۳	۳۶۱	۵۹۴	۱۱۵	۱۰۸	۲۲۳	۲۱۵۱	۲۴۴۳	۴۵۹۴ ۱۳۹۵-۱۳۹۶
۱۹۹	۲۶۸	۴۶۷	۱۴۵	۱۵۰	۲۹۵	۱۴۲۸	۱۶۷۶	۳۱۰۴ ۱۳۹۷-۱۳۹۸
۱۷۲	۲۰۸	۳۸۰	۲۳۴	۱۲۵	۱۰۹	۱۰۹۸	۱۳۸۸	۲۴۸۶ ۱۳۹۸-۱۳۹۹
۱۳۴	۹۶	۲۳۰	۱۵۷	۱۵۹	۳۱۶	۵۲۶	۷۶۰	۱۲۸۶ ۱۳۹۹-۱۴۰۰ ^(۳)
۸۶	۱۴۴	۲۳۰	۱۴۶	۱۴۹	۲۹۵	۱۴۱۷	۱۲۵۹	۲۶۷۶ ۱۴۰۰-۱۴۰۱
۹۹	۷۰	۱۶۹	۸۸	۱۰۴	۱۹۲	۶۱۱	۶۴۶	۱۲۵۷ ۱۴۰۱-۱۴۰۲
. آزادشهر
. آق‌قلا
. بندرگز
.	۱۲	۱۲	۲۴ ترکمن
. رامیان
.	۷	۱۷	۲۴ علی‌آباد
. کردکوی
. کلاله
. گالیکش
۹۸	۶۴	۱۶۲	۸۸	۱۰۴	۱۹۲	۳۶۴	۳۸۳	۷۴۷ گرگان
. گمیشان
۱	۶	۷	.	.	.	۲۲۸	۲۳۴	۴۶۲ گنبدکاووس
. مراوه‌تپه
. مینودشت
. نامشخص ^(۴)

(۱) آمار دانشگاه آزاد اسلامی را به استثنای سال تحصیلی ۸۶-۱۳۸۵ شامل می‌شود.

(۲) آمار دانشگاه جامع علمی کاربردی را شامل نمی‌شود.

(۳) آمار دانشگاه آزاد در سال ۱۴۰۰-۱۳۹۹ و ۱۴۰۲-۱۴۰۱ ارایه نشده است.

مأخذ- وزارت علوم، تحقیقات و فناوری. مؤسسه پژوهش و برنامه‌ریزی آموزش عالی.

۱۷-۲۵- دانشجویان دوره‌های مختلف تحصیلی موسسات آموزش عالی^(۱) بر حسب گروه عمده رشته تحصیلی و جنس

کارشناسی (لیسانس)			کاردانی (فوق دیپلم)			جمع کل			سال تحصیلی و گروه عمده رشته تحصیلی
زن	مرد	جمع	زن	مرد	جمع	زن	مرد	جمع	
۷۶۰۱	۸۰۸۷	۱۵۶۸۸	۷۲۵۱	۸۳۷۹	۱۵۶۳۰	۱۵۳۲۲	۱۶۹۶۷	۳۲۲۸۹ ۱۳۸۵-۱۳۸۶ ^(۲)
۳۰۷۲۷	۲۷۳۸۹	۵۸۱۱۶	۱۰۳۶۸	۱۴۴۱۷	۲۴۷۸۵	۴۳۶۵۸	۴۴۴۵۲	۸۸۱۱۰ ۱۳۹۰-۱۳۹۱
۲۲۴۷۵	۲۲۳۳۶	۴۴۸۱۱	۵۲۴۷	۱۰۳۶۶	۱۵۶۱۳	۳۴۷۳۸	۴۰۹۶۷	۷۵۷۰۵ ۱۳۹۵-۱۳۹۶
۱۹۳۲۶	۱۸۶۴۷	۳۷۹۷۳	۴۴۰۸	۴۲۰	۱۱۴۵۷	۲۹۶۱۴	۳۲۷۱۵	۶۲۳۲۹ ۱۳۹۷-۱۳۹۸
۲۰۸۱۹	۱۸۸۲۵	۳۹۷۰۴	۴۸۵۰	۶۱۵۴	۱۱۰۰۴	۳۱۳۷۷	۳۱۷۴۰	۶۳۱۱۷ ۱۳۹۸-۱۳۹۹
۱۳۷۲۹	۱۱۱۰۶	۲۴۸۳۵	۲۳۲۶	۲۹۱۱	۵۲۳۷	۱۹۵۳۷	۱۷۸۹۹	۳۷۴۳۶ ۱۳۹۹-۱۴۰۰ ^(۳)
۲۰۵۵	۱۸۳۵۶	۴۰۴۱۱	۵۱۰۲	۵۵۰۱	۱۰۶۰۳	۳۳۲۷۸	۳۱۱۲۰	۶۴۳۹۸ ۱۴۰۰-۱۴۰۱
۲۳۱۰۳	۱۸۴۳۸	۴۱۵۴۱	۴۹۴۰	۴۸۹۵	۹۸۳۵	۳۳۹۹۶	۲۹۵۰۴	۶۳۵۰۰ ۱۴۰۰-۱۴۰۲
۱۸۰۳	۹۶۳	۲۷۶۶	۱۹	۳۱	۵۰	۳۳۲۱	۲۱۹۱	۵۵۱۲ علوم پزشکی
۱۵۸۰۳	۱۰۹۸۹	۲۶۷۹۲	۳۲۳۸	۲۴۶۹	۵۷۰۷	۲۱۷۶۱	۱۶۱۰۶	۳۷۸۶۷ علوم انسانی
۱۶۴۲	۶۰۱	۲۲۴۳	۶۰	۹	۶۹	۲۰۵۶	۷۷۷	۲۸۳۳ علوم پایه
۱۱۵۰	۳۹۶۶	۵۱۱۶	۵۰۳	۲۰۵۲	۲۵۵۵	۱۸۶۳	۶۸۰۸	۸۶۷۱ فنی و مهندسی
۱۳۵۶	۱۳۸۹	۲۷۴۵	۱۲۹	۱۶۴	۲۹۳	۲۵۰۷	۲۷۷۷	۵۲۸۴ کشاورزی و دامپزشکی
۱۳۴۹	۵۳۰	۱۸۷۹	۹۹۱	۱۷۰	۱۱۶۱	۲۴۸۸	۸۴۵	۳۳۳۳ هنر

۲۵-۱۷- دانشجویان دوره‌های مختلف تحصیلی موسسات آموزش عالی^(۱) برحسب گروه عمده رشته تحصیلی و جنس (دنباله)

دکترای تخصصی			دکترای حرفه‌ای			کارشناسی ارشد (فوق لیسانس)			سال تحصیلی و گروه عمده رشته تحصیلی
زن	مرد	جمع	زن	مرد	جمع	زن	مرد	جمع	
۳	۳۷	۴۰	۱۷۰	۹۱	۲۶۱	۲۹۷	۳۷۳	۶۷۰ ۱۳۸۵-۱۳۸۶ ^(۲)
۷۷	۱۱۰	۱۸۷	۲۸۰	۱۹۸	۴۷۸	۲۲۰۶	۲۳۳۸	۴۵۴۴ ۱۳۹۰-۱۳۹۱
۷۱۵	۱۱۱۴	۱۸۲۹	۱۱۳۳	۵۲۰	۶۱۳	۵۶۸۸	۶۶۳۱	۱۲۳۱۹ ۱۳۹۵-۱۳۹۶
۹۷۹	۱۲۷۱	۲۲۵۰	۷۸۲	۷۲۷	۱۵۰۹	۴۱۱۹	۵۰۲۱	۹۱۴۰ ۱۳۹۷-۱۳۹۸
۱۰۶۸	۱۳۸۵	۲۴۵۳	۸۲۵	۷۷۴	۱۵۹۹	۳۷۵۵	۴۶۰۲	۸۳۵۷ ۱۳۹۸-۱۳۹۹
۶۳۹	۵۷۴	۱۲۱۳	۹۴۴	۹۲۹	۱۸۷۳	۱۸۹۹	۲۳۷۹	۴۲۷۸ ۱۳۹۹-۱۴۰۰ ^(۳)
۱۰۷۸	۱۳۶۰	۲۴۳۸	۱۰۰۸	۱۰۵۰	۲۰۵۸	۴۰۳۵	۴۸۵۳	۸۸۸۸ ۱۴۰۰-۱۴۰۱
۱۰۶۲	۱۱۹۰	۲۲۵۲	۹۳۲	۹۴۱	۱۸۷۳	۳۹۵۹	۴۰۴۰	۷۹۹۹ ۱۴۰۱-۱۴۰۲
۱۷۹	۱۰۶	۲۸۵	.	.	.	۳۸۸	۱۵۰	۵۳۸ علوم پزشکی
۲۷۶	۴۴۱	۷۱۷	.	.	.	۲۴۴۴	۲۲۰۷	۴۶۵۱ علوم انسانی
۶۴	۲۶	۹۰	.	.	.	۲۹۰	۱۴۱	۴۳۱ علوم پایه
۲۷	۹۱	۱۱۸	.	.	.	۱۸۳	۶۹۹	۸۸۲ فنی و مهندسی
۵۱۶	۵۲۶	۱۰۴۲	.	.	.	۵۰۶	۶۹۸	۱۲۰۴ کشاورزی و دامپزشکی
.	.	.	۹۳۲	۹۴۱	۱۸۷۳	۱۴۸	۱۴۵	۲۹۳ هنر

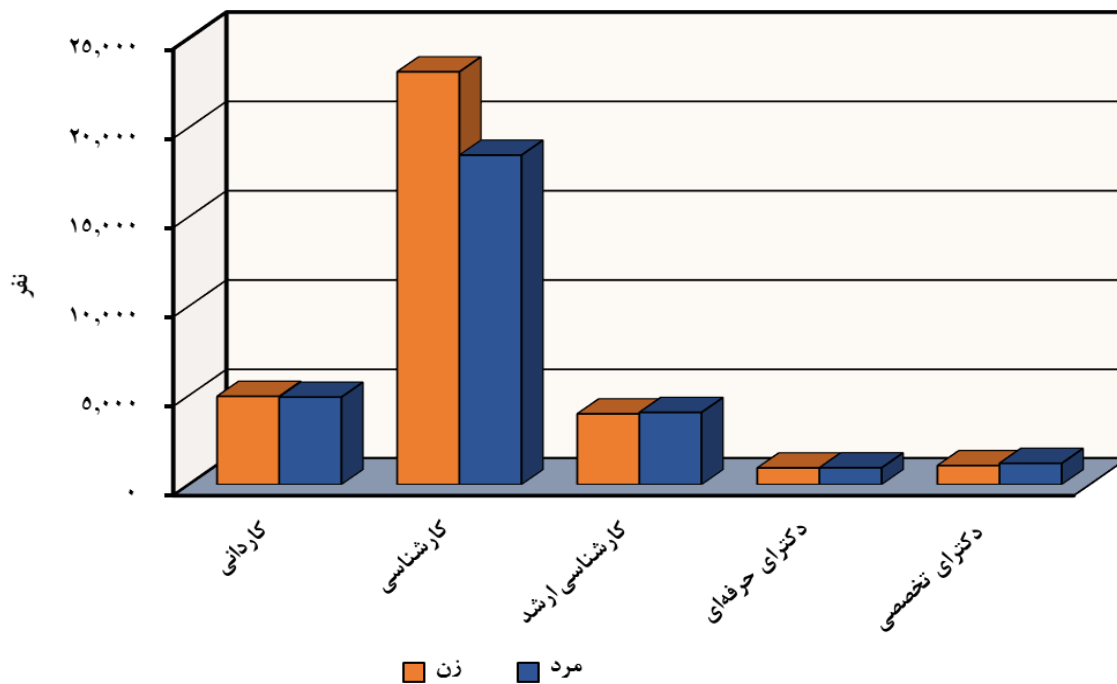
(۱) آمار دانشگاه آزاد اسلامی را به استثنای سال تحصیلی ۸۶-۱۳۸۵ شامل می‌شود.

(۲) آمار دانشگاه جامع علمی کاربردی را شامل نمی‌شود.

(۳) آمار دانشگاه آزاد در سال ۱۴۰۰-۱۳۹۹ ارایه نشده است.

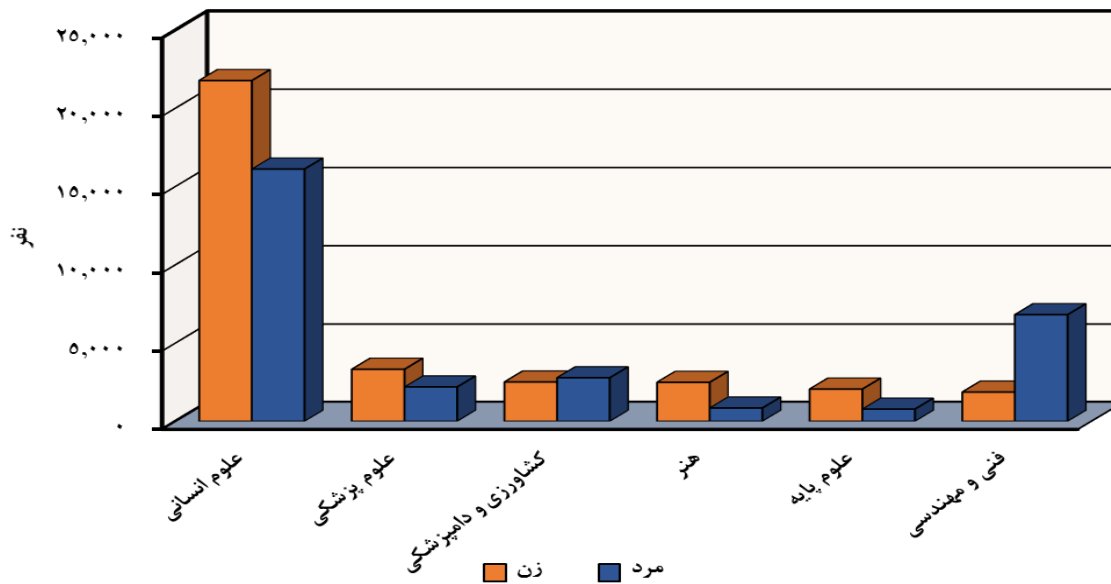
مأخذ- وزارت علوم، تحقیقات و فناوری. مؤسسه پژوهش و برنامه‌ریزی آموزش عالی.

نمودار ۱۷-۳- تعداد دانشجویان برحسب دوره‌های مختلف تحصیلی: ۱۴۰۱-۱۴۰۲



منبنا: جدول ۱۷-۲۵

نمودار ۱۷-۴- تعداد دانشجویان برحسب گروه‌های عمده رشته تحصیلی: ۱۴۰۱-۱۴۰۲



منبنا: جدول ۱۷-۲۶

۱۷-۲۶- دانشجویان دوره‌های مختلف تحصیلی موسسات آموزش عالی^(۱) به تفکیک نوع وابستگی به دستگاه اجرایی بر حسب جنس

کاردانی (فوق دیپلم)			جمع کل			سال تحصیلی و دانشگاه/ موسسه آموزش عالی
زن	مرد	جمع	زن	مرد	جمع	
۷۲۵۱	۸۳۷۹	۱۵۶۳۰	۱۵۳۲۲	۱۶۹۶۷	۳۲۲۸۹ ۱۳۸۵-۱۳۸۶
۱۰۳۶۸	۱۴۴۱۷	۲۴۷۸۵	۴۳۶۵۸	۴۴۴۵۲	۸۸۱۱۰ ۱۳۹۰-۱۳۹۱
۵۲۴۷	۱۰۳۶۶	۱۵۶۱۳	۳۴۷۳۸	۴۰۹۶۷	۷۵۷۰۵ ۱۳۹۵-۱۳۹۶
۴۴۰۸	۷۰۴۹	۱۱۴۵۷	۲۹۶۱۴	۳۲۷۱۵	۶۲۳۲۹ ۱۳۹۷-۱۳۹۸
۴۸۵۰	۶۱۵۴	۱۱۰۰۴	۳۱۳۷۷	۳۱۷۴۰	۶۳۱۱۷ ۱۳۹۸-۱۳۹۹
۲۳۲۶	۲۹۱۱	۵۲۳۷	۱۹۵۳۷	۱۷۸۹۹	۳۷۴۳۶ ۱۳۹۹-۱۴۰۰
۵۱۰۲	۵۵۰۱	۱۰۶۰۳	۳۳۲۷۸	۳۱۱۲۰	۶۴۳۹۸ ۱۴۰۰-۱۴۰۱
۴۹۴۰	۴۸۹۵	۹۸۳۵	۳۳۹۹۶	۲۹۵۰۴	۶۳۵۰۰ ۱۴۰۱-۱۴۰۲
						دانشگاه‌ها و موسسات آموزش عالی وزارت
۱۰۱	۲۹	۱۳۰	۶۵۸۳	۴۵۸۵	۱۱۱۶۸ علوم، تحقیقات و فناوری
.	.	.	۴۲۷۱	۲۶۰۰	۶۸۷۱ دانشگاه پیام نور
۵۱۱	۱۰۱۱	۱۵۲۲	۸۲۳	۱۹۳۸	۲۷۶۱ دانشگاه جامع علمی و کاربردی
۱۷۱۸	۱۶۰۳	۳۳۲۱	۲۸۶۸	۲۲۳۰	۵۰۹۸ دانشگاه فنی و حرفه‌ای
.	.	.	۱۰۵۳	۱۲۵۸	۲۳۱۱ دانشگاه فرهنگیان
						دانشگاه‌ها و موسسه آموزش عالی وزارت
۱	۲۸	۲۹	۲۰۸۶	۱۶۵۴	۳۷۴۰ بهداشت، درمان و آموزش پزشکی
						دانشگاه‌ها و موسسه آموزش عالی سایر
. دستگاه‌های اجرایی
۲۵۸۸	۲۱۷۵	۴۷۶۳	۱۴۳۱۵	۱۲۶۲۶	۲۶۹۴۱ دانشگاه آزاد اسلامی
						موسسات آموزش عالی غیر دولتی- غیر
۲۱	۴۹	۷۰	۱۹۹۷	۲۶۱۳	۴۶۱۰ انتفاعی

۱۷-۲۶- دانشجویان دوره‌های مختلف تحصیلی موسسات آموزش عالی^(۱) به تفکیک نوع وابستگی به دستگاه اجرایی برحسب جنس (دنباله)

کارشناسی ارشد (فوق لیسانس)			کارشناسی (لیسانس)			سال تحصیلی و دانشگاه/ موسسه آموزش عالی
زن	مرد	جمع	زن	مرد	جمع	
۲۹۷	۳۷۳	۶۷۰	۷۶۰۱	۸۰۸۷	۱۵۶۸۸	۱۳۸۵-۱۳۸۶
۲۲۰۶	۲۳۳۸	۴۵۴۴	۳۰۷۲۷	۲۷۳۸۹	۵۸۱۱۶	۱۳۹۰-۱۳۹۱
۵۶۸۸	۶۶۳۱	۱۲۳۱۹	۲۲۴۷۵	۲۲۳۳۶	۴۴۸۱۱	۱۳۹۵-۱۳۹۶
۴۱۱۹	۵۰۲۱	۹۱۴۰	۱۹۳۲۶	۱۸۶۴۷	۳۷۹۷۳	۱۳۹۷-۱۳۹۸
۳۷۵۵	۴۶۰۲	۸۳۵۷	۲۰۸۷۹	۱۸۸۲۵	۳۹۷۰۴	۱۳۹۸-۱۳۹۹
۱۸۹۹	۲۳۷۹	۴۲۷۸	۱۳۷۲۹	۱۱۱۰۶	۲۴۸۳۵	۱۳۹۹-۱۴۰۰
۴۰۳۵	۴۸۵۳	۸۸۸۸	۲۲۰۵۵	۱۸۳۵۶	۴۰۴۱۱	۱۴۰۰-۱۴۰۱
۳۹۵۹	۴۰۴۰	۷۹۹۹	۲۳۱۰۳	۱۸۴۳۸	۴۱۵۴۱	۱۴۰۱-۱۴۰۲
۱۰۵۰	۱۱۳۶	۲۱۸۶	۴۹۲۳	۲۹۱۶	۷۸۳۹	دانشگاه‌ها و موسسات آموزش عالی وزارت علوم، تحقیقات و فناوری
۱۱۲	۷۴	۱۸۶	۴۱۵۹	۲۵۲۶	۶۶۸۵	دانشگاه پیام نور
.	.	.	۳۱۲	۹۲۷	۱۲۳۹	دانشگاه جامع علمی و کاربردی
.	.	.	۱۱۵۰	۶۲۷	۱۷۷۷	دانشگاه فنی و حرفه‌ای
.	.	.	۱۰۵۳	۱۲۵۸	۲۳۱۱	دانشگاه فرهنگیان
۱۸۰	۱۰۰	۲۸۰	۷۹۶	۴۸۱	۱۲۷۷	دانشگاه‌ها و موسسه آموزش عالی وزارت بهداشت، درمان و آموزش پزشکی
.	دانشگاه‌ها و موسسه آموزش عالی سایر دستگاه‌های اجرایی
۱۹۸۹	۱۶۵۷	۳۶۴۶	۹۳۶۲	۸۲۱۲	۱۷۵۷۴	دانشگاه آزاد اسلامی
۶۲۸	۱۰۷۳	۱۷۰۱	۱۳۴۸	۱۴۹۱	۲۸۳۹	موسسات آموزش عالی غیر دولتی- غیر انتفاعی

۲۶-۱۷- دانشجویان دوره‌های مختلف تحصیلی موسسات آموزش عالی^(۱) به تفکیک نوع وابستگی به دستگاه اجرایی برحسب جنس (دنباله)

دکترای تخصصی			دکترای حرفه‌ای			سال تحصیلی و دانشگاه / موسسه آموزش عالی
زن	مرد	جمع	زن	مرد	جمع	
۳	۳۷	۴۰	۱۷۰	۹۱	۲۶۱۱۳۸۵-۱۳۸۶ ^(۲)
۷۷	۱۱۰	۱۸۷	۲۸۰	۱۹۸	۴۷۸ ۱۳۹۰-۱۳۹۱
۷۱۵	۱۱۱۴	۱۸۲۹	۰	۵۲۰	۱۱۳۳ ۱۳۹۵-۱۳۹۶
۹۷۹	۱۲۷۱	۲۲۵۰	۷۸۲	۷۲۷	۱۵۰۹ ۱۳۹۷-۱۳۹۸
۱۰۶۸	۱۳۸۵	۲۴۵۳	۸۲۵	۷۷۴	۱۵۹۹ ۱۳۹۸-۱۳۹۹
۶۳۹	۵۷۴	۱۲۱۳	۹۴۴	۹۲۹	۱۸۷۳۱۳۹۹-۱۴۰۰ ^(۳)
۱۰۷۸	۱۳۶۰	۲۴۳۸	۱۰۰۸	۱۰۵۰	۲۰۵۸۱۴۰۰-۱۴۰۱
۱۰۶۲	۱۱۹۰	۲۲۵۲	۹۳۲	۹۴۱	۱۸۷۳ ۱۴۰۱-۱۴۰۲
						دانشگاه‌ها و موسسات آموزش عالی وزارت علوم، تحقیقات و فناوری
۵۰۹	۵۰۴	۱۰۱۳	۰	۰	۰ دانشگاه پیام نور
۰	۰	۰	۰	۰	۰ دانشگاه جامع علمی و کاربردی
۰	۰	۰	۰	۰	۰ دانشگاه فنی و حرفه‌ای
۰	۰	۰	۰	۰	۰ دانشگاه فرهنگیان
						دانشگاه‌ها و موسسه آموزش عالی وزارت بهداشت، درمان و آموزش پزشکی
۱۷۷	۱۰۴	۲۸۱	۹۳۲	۹۴۱	۱۸۷۳ دانشگاه‌ها و موسسه آموزش عالی سایر دستگاه‌های اجرایی
۰	۰	۰	۰	۰	۰ دانشگاه آزاد اسلامی
۳۷۶	۵۸۲	۹۵۸	۰	۰	۰ موسسات آموزش عالی غیر دولتی - غیر انتفاعی ...

(۱) آمار دانشگاه آزاد اسلامی را به استثنای سال تحصیلی ۸۶-۱۳۸۵ شامل می‌شود.

(۲) آمار دانشگاه جامع علمی کاربردی را شامل نمی‌شود.

(۳) آمار دانشگاه آزاد در سال ۱۴۰۰-۱۳۹۹ رایج نشده است.

مأخذ- وزارت علوم، تحقیقات و فناوری، مؤسسه پژوهش و برنامه‌ریزی آموزش عالی.

۱۷-۲۷- دانشجویان دوره‌های مختلف تحصیلی موسسات آموزش عالی برحسب شهرستان و جنس : سال تحصیلی ۱۴۰۱-۱۴۰۲

شهرستان	جمع کل			کاردانی (فوق دیپلم)			کارشناسی (لیسانس)		
	جمع	مرد	زن	جمع	مرد	زن	جمع	مرد	زن
کل استان	۶۳۵۰۰	۲۹۵۰۴	۳۳۹۹۶	۹۱۳۵	۴۱۹۵	۴۹۴۰	۴۱۵۴۱	۱۸۴۳۸	۲۳۱۰۳
آزادشهر.....	۲۰۲	۰	۲۰۲	۰	۰	۰	۲۰۲	۰	۲۰۲
آق قلا.....	۳۹۳	۱۵۳	۲۴۰	۰	۰	۰	۳۹۳	۱۵۳	۲۴۰
ترکمن.....	۹۸۸	۴۸۹	۴۹۹	۰	۰	۰	۹۵۲	۴۶۶	۴۸۶
بندرگز.....	۸۳	۴۵	۳۸	۰	۰	۰	۸۳	۴۵	۳۸
رامیان.....	۲۵۵	۹۲	۱۶۳	۰	۰	۰	۲۵۵	۹۲	۱۶۳
علی آباد.....	۱۲۳۴	۱۰۵۶	۱۷۸	۶۱۰	۶۱۰	۰	۵۸۲	۴۱۹	۱۶۳
کردکوی.....	۹۸۲	۷۳۶	۲۴۶	۳۴۹	۳۴۹	۰	۶۳۳	۳۸۷	۲۴۶
کلاله.....	۵۰۶	۲۱۵	۲۹۱	۰	۰	۰	۵۰۶	۲۱۵	۲۹۱
گالیکش.....	۵۰۰	۱۵۳	۳۴۷	۰	۰	۰	۵۰۰	۱۵۳	۳۴۷
گرگان.....	۲۲۰۶۰	۹۷۰۷	۱۲۳۵۳	۲۹۴۳	۱۵۱۴	۱۴۲۹	۱۳۱۳۱	۵۱۶۷	۷۹۶۴
گمیشان.....	۰	۰	۰	۰	۰	۰	۰	۰	۰
گنبدکاووس.....	۸۸۱۱	۳۹۹۷	۴۸۱۴	۱۱۵۵	۲۳۷	۹۱۸	۶۲۰۰	۲۹۰۴	۳۲۹۶
مراوه تپه.....	۳۹۸	۱۳۹	۲۵۹	۰	۰	۰	۳۹۸	۱۳۹	۲۵۹
مینودشت.....	۱۴۷	۹۶	۵۱	۱۵	۱۰	۵	۱۳۲	۸۶	۴۶
نامشخص.....	۲۶۹۴۱	۱۲۶۲۶	۱۴۳۱۵	۴۷۶۳	۲۱۷۵	۲۵۸۸	۱۷۵۷۴	۸۲۱۲	۹۳۶۲

۱۷-۲۷ دانشجویان دوره‌های مختلف تحصیلی موسسات آموزش عالی برحسب شهرستان و جنس :
سال ۱۴۰۱-۱۴۰۲ (دنباله)

دکترای تخصصی			دکترای حرفه‌ای			کارشناسی ارشد (فوق لیسانس)			شهرستان
زن	مرد	جمع	زن	مرد	جمع	زن	مرد	جمع	
۱۰۶۲	۱۱۹۰	۲۲۵۲	۹۳۲	۹۴۱	۱۸۷۳	۳۹۵۹	۴۰۴۰	۷۹۹۹	کل استان
.	آزادشهر
.	آق‌قلا
.	۱۳	۲۳	۳۶	ترکمن
.	بندرگز
.	رامیان
.	۱۵	۲۷	۴۲	علی‌آباد
.	کردکوی
.	کلاله
.	گالیکش
۶۶۹	۵۷۰	۱۲۳۹	۹۳۲	۹۴۱	۱۸۷۳	۱۳۵۹	۱۵۱۵	۲۸۷۴	گران
.	گمیشان
۱۷	۳۸	۵۵	.	.	.	۵۸۳	۸۱۸	۱۴۰۱	گنبدکاووس
.	مراوه‌تپه
.	مینودشت
۳۷۶	۵۸۲	۹۵۸	.	.	.	۱۹۸۹	۱۶۵۷	۳۶۴۶	نامشخص ^(۱)

(۱) دانشگاه آزاد اسلامی آمار سال ۱۴۰۲-۱۴۰۱ را به تفکیک شهرستان ارائه نکرده است.
مأخذ- وزارت علوم، تحقیقات و فناوری. مؤسسه پژوهش و برنامه‌ریزی آموزش عالی.

۱۷-۲۸- دانش‌آموختگان دوره‌های مختلف تحصیلی موسسات آموزش عالی برحسب گروه عمده رشته تحصیلی و جنس

کارشناسی (لیسانس)			کاردانی (فوق دیپلم)			جمع کل			سال تحصیلی و گروه عمده رشته تحصیلی
زن	مرد	جمع	زن	مرد	جمع	زن	مرد	جمع	
۱۳۶۳	۱۱۴۱	۲۵۰۴	۳۲۱۳	۲۱۴۷	۵۳۶۰	۴۶۴۳	۳۳۵۱	۷۹۹۴ ۱۳۸۵-۱۳۸۶
۴۵۴۷	۴۸۳۱	۹۳۷۸	۲۱۶۲	۳۰۰۲	۵۱۶۴	۶۹۴۰	۸۰۲۴	۱۴۹۶۴ ۱۳۹۰-۱۳۹۱
۳۳۶۱	۴۷۲۶	۸۰۸۷	۶۴۶	۲۱۲۲	۲۷۶۸	۵۴۷۰	۸۸۲۵	۱۴۲۹۵ ۱۳۹۵-۱۳۹۶
۳۰۰۴	۳۳۶۹	۶۳۷۳	۶۶۱	۱۷۰۱	۲۳۶۲	۴۶۵۷	۶۴۹۲	۱۱۱۴۹ ۱۳۹۷-۱۳۹۸
۲۰۳۸	۲۳۲۶	۴۳۶۴	۳۶۴	۱۲۰۱	۱۵۶۵	۳۰۲۹	۴۳۰۰	۷۳۲۹ ۱۳۹۸-۱۳۹۹
۳۳۱۷	۳۱۴۳	۶۴۶۰	۷۷۳	۱۰۹۷	۱۸۷۰	۴۷۹۰	۵۰۸۱	۹۸۷۱ ۱۳۹۹-۱۴۰۰
۲۱۱۹	۱۷۵۹	۳۸۷۸	۵۳۷	۶۱۵	۱۱۵۲	۲۹۸۸	۲۷۴۸	۵۷۳۶ ۱۴۰۰-۱۴۰۱
۱۵۱	۱۰۵	۲۵۶	۰	۰	۰	۳۰۷	۲۱۶	۵۲۳ علوم پزشکی
۱۵۰۴	۱۱۰۳	۲۶۰۷	۲۸۲	۲۸۴	۵۶۶	۱۸۷۴	۱۵۳۰	۳۴۰۴ علوم انسانی
۱۰۳	۷۰	۱۷۳	۵	۷	۱۲	۱۴۷	۹۵	۲۴۲ علوم پایه
۱۲۲	۳۴۰	۴۶۲	۶۸	۲۷۱	۳۳۹	۱۹۹	۶۴۵	۸۴۴ فنی و مهندسی
۶۳	۱۱۴	۱۷۷	۲	۲۳	۲۵	۹۷	۲۰۰	۲۹۷ کشاورزی و دامپزشکی
۱۷۶	۲۷	۲۰۳	۱۸۰	۳۰	۲۱۰	۳۶۴	۶۲	۴۲۶ هنر

۱۷-۲۸- دانش‌آموختگان دوره‌های مختلف تحصیلی موسسات آموزش عالی برحسب گروه عمده رشته تحصیلی و جنس (دنباله)

دکترای تخصصی			دکترای حرفه‌ای			کارشناسی ارشد (فوق لیسانس)			سال تحصیلی و گروه عمده رشته تحصیلی
زن	مرد	جمع	زن	مرد	جمع	زن	مرد	جمع	
۰	۰	۰	۳۲	۳۱	۶۳	۳۵	۳۲	۶۷	۱۳۸۵-۱۳۸۶
۲	۲	۴	۱۹	۶	۲۵	۲۱۰	۱۸۳	۳۹۳	۱۳۹۰-۱۳۹۱
۵۷	۱۳۲	۱۸۹	۳۹	۳۱	۷۰	۱۳۶۷	۱۸۱۴	۳۱۸۱	۱۳۹۵-۱۳۹۶
۵۷	۶۰	۱۱۷	۴۵	۵۱	۹۶	۸۹۰	۱۳۱۱	۲۲۰۱	۱۳۹۷-۱۳۹۸
۶۴	۵۰	۱۱۴	۶۳	۳۹	۱۰۲	۵۰۰	۶۸۴	۱۱۸۴	۱۳۹۸-۱۳۹۹
۶۷	۶۶	۱۳۳	۸۱	۴۸	۱۲۹	۵۵۲	۷۲۷	۱۲۷۹	۱۳۹۹-۱۴۰۰
۴۸	۳۷	۸۵	۱۰۴	۸۳	۱۸۷	۱۸۰	۲۵۴	۴۳۴	۱۴۰۰-۱۴۰۱
۲۷	۱۷	۴۴	۱۰۴	۸۳	۱۸۷	۲۵	۱۱	۳۶	علوم پزشکی
۰	۰	۰	۰	۰	۰	۸۸	۱۴۳	۲۳۱	علوم انسانی
۵	۱	۶	۰	۰	۰	۳۴	۱۷	۵۱	علوم پایه
۰	۰	۰	۰	۰	۰	۹	۳۴	۴۳	فنی و مهندسی
۱۶	۱۹	۳۵	۰	۰	۰	۱۶	۴۴	۶۰	کشاورزی و دامپزشکی
۰	۰	۰	۰	۰	۰	۸	۵	۱۳	هنر

ماخذ- وزارت علوم، تحقیقات و فناوری. موسسه پژوهش و برنامه‌ریزی آموزش عالی.

۱۷-۲۹- دانش‌آموختگان دوره‌های مختلف تحصیلی موسسات آموزش عالی به تفکیک نوع وابستگی به دستگاه اجرایی برحسب جنس

کاردانی (فوق دیپلم)			جمع کل			سال تحصیلی و دانشگاه/موسسه
زن	مرد	جمع	زن	مرد	جمع	
...	۱۳۸۵-۱۳۸۶
۲۱۶۲	۳۰۰۲	۵۱۶۴	۶۹۴۰	۸۰۲۴	۱۴۹۶۴	۱۳۹۰-۱۳۹۱
۶۴۶	۲۱۲۲	۲۷۶۸	۵۴۷۰	۸۸۲۵	۱۴۲۹۵	۱۳۹۵-۱۳۹۶
۶۶۱	۱۷۰۱	۲۳۶۲	۴۶۵۷	۶۴۹۲	۱۱۱۴۹	۱۳۹۷-۱۳۹۸
۳۶۴	۱۲۰۱	۱۵۶۵	۳۰۲۹	۴۳۰۰	۷۳۲۹	۱۳۹۸-۱۳۹۹
۷۷۳	۱۰۹۷	۱۸۷۰	۴۷۹۰	۵۰۸۱	۹۸۷۱	۱۳۹۹-۱۴۰۰
۵۳۷	۶۱۵	۱۱۵۲	۲۹۸۸	۲۷۴۸	۵۷۳۶	۱۴۰۰-۱۴۰۱
						دانشگاه‌ها و موسسات آموزش عالی وزارت علوم،
۲۰	۲۲	۴۲	۵۸۵	۴۵۳	۱۰۳۸	تحقیقات و فناوری
۵	۸	۱۳	۶۸۶	۲۸۶	۹۷۲	دانشگاه پیام نور
۱۲۳	۳۰۳	۴۲۶	۲۴۰	۷۴۴	۹۸۴	دانشگاه جامع علمی و کاربردی
۳۸۸	۲۷۶	۶۶۴	۶۹۴	۴۵۳	۱۱۴۷	دانشگاه فنی و حرفه‌ای
.	.	.	۲۶۳	۳۷۵	۶۳۸	دانشگاه فرهنگیان
						دانشگاه‌ها و موسسه آموزش عالی وزارت بهداشت،
.	.	.	۳۲۰	۲۲۰	۵۴۰	درمان و آموزش پزشکی
						دانشگاه‌ها و موسسه آموزش عالی سایر دستگاه‌های
.	اجرایی
.	دانشگاه آزاد اسلامی
۱	۶	۷	۲۰۰	۲۱۷	۴۱۷	موسسات آموزش عالی غیر دولتی - غیر انتفاعی

۱۷-۲۹- دانش‌آموختگان دوره‌های مختلف تحصیلی موسسات آموزش عالی به تفکیک نوع وابستگی به دستگاه اجرایی برحسب جنس (دنباله)

کارشناسی ارشد (فوق لیسانس)			کارشناسی (لیسانس)			سال تحصیلی و دانشگاه/موسسه آموزش عالی
زن	مرد	جمع	زن	مرد	جمع	
...	۱۳۸۵-۱۳۸۶
۷۱	۸۹	۱۶۰	۲۹۳۸	۳۴۹۸	۶۴۵۲	۱۳۹۰-۱۳۹۱
۱۳۶۷	۱۸۱۴	۳۱۸۱	۳۳۶۱	۴۷۲۶	۸۰۸۷	۱۳۹۵-۱۳۹۶
۶۳۷۳	۱۱۳۱	۲۲۰۱	۳۰۰۴	۳۳۶۹	۶۳۷۳	۱۳۹۷-۱۳۹۸
۵۰۰	۶۸۴	۱۱۸۴	۲۰۳۸	۲۳۲۶	۴۳۶۴	۱۳۹۸-۱۳۹۹
۵۵۲	۷۲۷	۱۲۷۹	۳۱۷	۳۱۴۳	۶۴۶۰	۱۳۹۹-۱۴۰۰
۱۸۰	۲۵۴	۴۳۴	۲۱۱۹	۱۷۵۹	۳۸۷۸	۱۴۰۰-۱۴۰۱
						دانشگاه‌ها و موسسات آموزش عالی وزارت علوم، تحقیقات و فناوری
۸۱	۸۹	۱۷۰	۴۶۴	۳۲۳	۷۸۷	دانشگاه پیام نور
۲۴	۳۵	۵۹	۶۵۷	۲۴۳	۹۰۰	دانشگاه جامع علمی و کاربردی
.	.	.	۱۱۷	۴۴۱	۵۵۸	دانشگاه فنی و حرفه‌ای
.	.	.	۳۰۶	۱۷۷	۴۸۳	دانشگاه فرهنگیان
.	.	.	۲۶۳	۳۷۵	۶۳۸	دانشگاه‌ها و موسسه آموزش عالی وزارت بهداشت، درمان و آموزش پزشکی
۲۵	۱۱	۳۶	۱۶۳	۱۰۸	۲۷۱	دانشگاه‌ها و موسسه آموزش عالی سایر دستگاه‌های اجرایی
.	دانشگاه آزاد اسلامی
۵۰	۱۱۹	۱۶۹	۱۴۹	۹۲	۲۴۱	موسسات آموزش عالی غیر دولتی - غیر انتفاعی

۱۷-۲۹- دانش آموختگان دوره‌های مختلف تحصیلی موسسات آموزش عالی به تفکیک نوع وابستگی به دستگاه اجرایی برحسب جنس (دنباله)

دکترای تخصصی			دکترای حرفه‌ای			سال تحصیلی و دانشگاه/ موسسه آموزش عالی
زن	مرد	جمع	زن	مرد	جمع	
۰۰۰	۰۰۰	۰۰۰	۰۰۰	۰۰۰	۰۰۰	۱۳۸۵-۱۳۹۶
۴	۲۶	۳۰	۱۸	۱۱	۲۹	۱۳۹۰-۱۳۹۱
۵۷	۱۳۲	۱۸۹	۳۹	۳۱	۷۰	۱۳۹۵-۱۳۹۶
۵۷	۶۰	۱۱۷	۴۵	۵۱	۹۶	۱۳۹۷-۱۳۹۸
۶۴	۵۰	۱۱۴	۶۳	۳۹	۱۰۲	۱۳۹۸-۱۳۹۹
۶۷	۶۶	۱۳۳	۸۱	۴۸	۱۲۹	۱۳۹۹-۱۴۰۰ ^(۱)
۴۸	۳۷	۸۵	۱۰۴	۸۳	۱۸۷	۱۴۰۰-۱۴۰۱
						دانشگاه‌ها و موسسات آموزش عالی وزارت علوم، تحقیقات و فناوری
۲۰	۱۹	۳۹	۰	۰	۰	دانشگاه پیام نور
۰	۰	۰	۰	۰	۰	دانشگاه جامع علمی و کاربردی
۰	۰	۰	۰	۰	۰	دانشگاه فنی و حرفه‌ای
۰	۰	۰	۰	۰	۰	دانشگاه فرهنگیان
						دانشگاه‌ها و موسسه آموزش عالی وزارت بهداشت، درمان و آموزش پزشکی
۲۸	۱۸	۴۶	۱۰۴	۸۳	۱۸۷	دانشگاه‌ها و موسسه آموزش عالی سایر دستگاه‌های اجرایی
۰	۰	۰	۰	۰	۰	دانشگاه آزاد اسلامی
۰	۰	۰	۰	۰	۰	موسسات آموزش عالی غیر دولتی - غیر انتفاعی

(۱) آمار دانشگاه آزاد در سال ۱۳۹۹-۱۴۰۰ ارایه نشده است.

مأخذ- وزارت علوم، تحقیقات و فناوری. مؤسسه پژوهش و برنامه‌ریزی آموزش عالی.

۱۷-۳۰- دانش‌آموختگان دوره‌های مختلف تحصیلی موسسات آموزش عالی برحسب شهرستان و جنس :
سال تحصیلی ۱۴۰۰-۱۴۰۱ (دنباله)

دکترای تخصصی			دکترای حرفه‌ای			کارشناسی ارشد (فوق لیسانس)			شهرستان
زن	مرد	جمع	زن	مرد	جمع	زن	مرد	جمع	
۴۸	۳۷	۸۵	۱۰۴	۸۳	۱۸۷	۱۸۰	۲۵۴	۴۳۴	کل استان
.	آزادشهر
.	آق‌قلا
.	بندرگز
.	۸	۱۲	۲۰	ترکمن
.	رامیان
.	۲	۱۵	۱۷	علی‌آباد
.	کردکوی
.	کلاله
.	گالیکش
۴۸	۳۶	۸۴	۱۰۴	۸۳	۱۸۷	۱۵۳	۱۹۳	۳۴۶	گرگان
.	گمیشان
.	۱	۱	.	.	.	۱۷	۳۴	۵۱	گنبدکاووس
.	مراوه‌تپه
.	مینودشت

مأخذ- وزارت علوم، تحقیقات و فناوری. مؤسسه پژوهش و برنامه‌ریزی آموزش عالی.

۱۷-۳۱- مربیان رسمی و پیمانی و مراکز ثابت اداره کل آموزش فنی و حرفه‌ای

مراکز ثابت				مربیان			سال و شهرستان
دومنظوره	ویژه زنان	ویژه مردان	جمع ^(۱)	زن	مرد	جمع	
۰۰۰	۰	۴	۴	۱۲	۶۳	۷۵	۱۳۸۵
۰۰۰	۳	۸	۱۱	۳۵	۱۳۵	۱۷۰	۱۳۹۰
۱۶	۱	۱	۱۶	۱۸	۹۲	۱۱۰	۱۳۹۵
۱۶	۲	۱	۱۶	۲۰	۸۸	۱۰۸	۱۳۹۷
۱۵	۲	۲	۱۹	۲۳	۸۴	۱۰۷	۱۳۹۸
۱۵	۲	۲	۱۹	۲۳	۸۷	۱۱۰	۱۳۹۹
۱۴	۲	۲	۱۸	۲۵	۸۴	۱۰۹	۱۴۰۰
۱۴	۲	۲	۱۴	۲۶	۸۳	۱۰۹	۱۴۰۱
۱	۰	۰	۱	۱	۵	۶	آزادشهر
۱	۰	۰	۱	۱	۵	۶	آق‌قلا
۱	۰	۰	۱	۰	۶	۶	بندرگز
۱	۰	۰	۱	۰	۴	۴	ترکمن
۱	۰	۰	۱	۱	۳	۴	رامیان
۲	۰	۰	۲	۳	۸	۱۱	علی‌آباد
۰	۱	۱	۰	۲	۳	۵	کردکوی
۱	۰	۰	۱	۱	۵	۶	کلاله
۱	۰	۰	۱	۲	۱	۳	گالیکش
۱	۱	۱	۱	۱۲	۲۳	۳۵	گرگان
۱	۰	۰	۱	۱	۳	۴	گمیشان
۱	۰	۰	۱	۲	۱۱	۱۳	گنبدکاوس
۱	۰	۰	۱	۰	۲	۲	مراوه‌تپه
۱	۰	۰	۱	۰	۴	۴	مینودشت

(۱) اختلاف ستون جمع با اجزاء مربوط به مراکز ثابت دومنظوره (ویژه مردان و زنان) است که در ستون جمع منظور شده است.
 مأخذ- اداره کل آموزش فنی و حرفه‌ای استان گلستان.

۱۷-۳۲- تعداد آموزش دیدگان مراکز ثابت اداره کل آموزش فنی و حرفه‌ای استان برحسب گروه‌های عمده آموزشی به تفکیک جنس

صنعت		آموزش دیدگان			سال و شهرستان
زن	مرد	زن	مرد	جمع	
...	۱۳۸۵
...	۱۳۹۰
۱۲۲۰	۱۱۸۴۲	۷۷۷۷	۱۵۹۴۵	۲۳۷۲۵	۱۳۹۵
۱۴۶۵	۱۶۷۸۵	۱۰۷۶۷	۲۲۱۳۰	۳۲۸۹۷	۱۳۹۷
۹۹۳	۱۷۴۸۱	۹۲۸۱	۲۳۱۴۵	۳۲۴۲۶	۱۳۹۸
۵۴۳	۹۷۴۷	۴۶۲۸	۱۳۳۷۰	۱۷۹۹۸	۱۳۹۹
۶۴۶	۱۰۱۶۰	۵۸۳۴	۱۳۵۹۶	۱۹۴۳۰	۱۴۰۰
۹۹۵	۱۳۴۶۸	۱۰۴۲۹	۱۹۶۵۸	۳۰۱۳۸	۱۴۰۱
۱۱	۷۵۲	۵۴۲	۱۳۱۶	۱۸۷۴	آزادشهر
۱۶	۹۴۶	۲۸۸	۱۰۸۹	۱۳۸۶	آق‌قلا
۰	۵۸۱	۳۴۲	۷۶۰	۱۱۰۲	بندرگز
۱۲	۷۷۹	۲۹۳	۹۷۶	۱۲۷۰	ترکمن
۳۶	۴۰۵	۲۴۰	۵۳۶	۷۷۹	رامیان
۲۷	۱۲۵۴	۶۰۱	۱۶۶۰	۲۲۶۲	علی‌آباد
۲۲	۶۸۶	۹۹۱	۸۵۹	۱۸۵۱	کردکوی
۳۶	۸۵۳	۴۹۴	۱۱۶۴	۱۶۵۸	کلاله
۱	۲۴۹	۶۲۶	۳۷۷	۱۰۰۳	گالیکش
۴۶۸	۳۶۸۹	۳۰۳۱	۵۸۷۰	۸۹۱۸	گرگان
۱۰	۲۹۹	۴۰۴	۴۸۵	۸۸۹	گمیشان
۲۵۱	۲۰۹۸	۱۵۶۶	۳۴۱۶	۴۹۸۳	گنبدکاووس
۱	۱۰۲	۵۱۵	۲۶۱	۷۷۷	مراوه‌تپه
۱۰۴	۷۷۵	۴۹۶	۸۸۹	۱۳۸۶	مینودشت

۱۷-۳۲- تعداد آموزش دیدگان مراکز ثابت اداره کل آموزش فنی و حرفه‌ای استان برحسب گروه‌های عمده آموزشی به تفکیک جنس (دنباله)

فرهنگ و هنر		کشاورزی		خدمات		سال و شهرستان
زن	مرد	زن	مرد	زن	مرد	
...	۱۳۸۵
...	۱۳۹۰
۱۵۵۳	۱۳۶	۲۹۶۱	۲۳۹۴	۲۰۴۳	۱۵۷۳	۱۳۹۵
۲۸۹۸	۸۸	۳۲۱۷	۲۶۲۴	۳۱۸۷	۲۶۶۰	۱۳۹۷
۲۸۲۵	۱۸۵	۳۰۴۲	۳۲۴۷	۲۲۱۶	۲۴۳۷	۱۳۹۸
۱۵۰۲	۱۴۵	۱۵۴۷	۱۷۹۷	۱۰۳۶	۱۶۸۱	۱۳۹۹
۱۶۳۸	۹۸	۱۸۸۶	۱۴۷۴	۱۶۶۴	۱۸۶۴	۱۴۰۰
۳۴۱	۲۶۹۱	۲۷۴۹	۲۴۰۹	۳۹۹۴	۳۴۴۰	۱۴۰۱
۳	۱۱	۳۵۶	۴۲۶	۱۶۴	۱۳۵	آزادشهر
۱۴	۴۶	۲۸	۹۴	۱۹۸	۳۵	آق‌قلا
۳	۱۵۸	۱۷۵	۱۴۴	۹	۳۲	بندرگز
۱۷	۲۳	۴۰	۹۱	۲۱۸	۸۹	ترکمن
۸	۲۸	۱۰۷	۶۱	۶۹	۶۲	رامیان
۱۵	۳۰	۲۳۱	۱۹۵	۳۱۳	۱۹۶	علی‌آباد
۱۲	۳۶۵	۴۰۸	۴۶	۱۹۶	۱۱۵	کردکوی
۲	۲۲	۱۷۶	۱۲۲	۲۶۰	۱۸۷	کلاله
۳	۱۹۰	۲۲۴	۶۰	۲۱۱	۶۵	گالیکش
۱۷۴	۱۱۸۴	۴۳۱	۴۷۸	۹۴۸	۱۵۲۹	گرگان
۳	۲۶۶	۱۵	۷۳	۱۱۳	۱۱۰	گمیشان
۷۹	۹۷	۳۷۹	۵۳۶	۸۳۹	۷۰۳	گنبد کاووس
۳	۱۸۵	۳۹	۵۳	۲۹۰	۱۰۳	مراوه‌تپه
۵	۸۶	۱۴۰	۳۰	۱۶۶	۷۹	مینودشت

مأخذ- اداره کل آموزش فنی و حرفه‌ای استان گلستان.