

ریاست جمهوری
معاونت برنامه‌ریزی و نظارت راهبردی
مرکز آمار ایران

**اطلاعات پروانه‌های ساختمانی
صادر شده توسط شهرداری‌های کشور
زمستان ۱۳۹۱**

مرکز آمار ایران

نشانه‌های نشریات مرکز آمار ایران	<input type="checkbox"/>
آمار گردآوری نشده است.	-
آمار در دسترس نیست.	000
ذاتاً یا عملاً وجود ندارد.	x
جمع و محاسبه غیر ممکن یا بی‌معنی است.	xx
رقم کمتر از نصف واحد است.	
رقم (نسبت) ناچیز و قابل صرف نظر کردن است.	//
رقم غیر قطعی است.	*
رقم جنبه تخمینی دارد.	**
به دلیل حفظ محرمانگی، رقم قابل انتشار نیست.	⊙

اختلاف در سرجمع‌ها به علت سراسر کردن ارقام است. محاسبه نسبت‌ها و شاخص‌ها قبل از سراسر کردن ارقام صورت گرفته است.

مقدمه

گردآوری و تهیهی آمار و اطلاعات صحیح و قابل استناد یکی از گام‌های اساسی در فرایند برنامه‌ریزی است. نیاز برنامه‌ریزان شهری به آمار و اطلاعات در بخش ساختمان و مسکن و نیز اهمیت ویژه‌ی این بخش در اقتصاد کشور، همکاران مرکز آمار ایران را بر آن داشت تا گوشه‌ای از این نیازها را با استفاده از جمع‌آوری برخی اطلاعات ثبت شده در پروانه‌های ساختمانی تأمین کنند. طرح جمع‌آوری اطلاعات پروانه‌های ساختمانی صادر شده توسط شهرداری‌های کشور با هدف اصلی تعیین میزان ساخت و ساز ساختمان در نقاط شهری کشور و نیز تعیین برخی مشخصات آن‌ها از سال ۱۳۵۸ به اجرا گذاشته شد.

نشریه‌ی حاضر، نتایج این طرح در فصل زمستان سال ۱۳۹۱ را به تفکیک هر یک از استان‌های کشور و نیز شهر تهران ارائه می‌دهد. این نشریه شامل ۱۵ جدول است که اطلاعاتی نظیر تعداد پروانه‌های صادر شده برای احداث ساختمان، تعداد واحد مسکونی پیش‌بینی شده در این پروانه‌ها، مساحت زمین و زیربنا و... را در برمی‌گیرد.

در استفاده از اطلاعات آماری این نشریه، توجه به این نکته ضروری است که آمار و اطلاعات مربوط به مشخصات فیزیکی ساختمان‌ها و تعداد واحد مسکونی آن‌ها، در مرحله قبل از احداث ساختمان و بر پایه اطلاعات مندرج در پروانه‌های ساختمانی صادره از سوی شهرداری‌ها، جمع‌آوری و در این نشریه ارائه شده است.

این نشریه در دفتر آمارهای صنعت، معدن و زیربنایی مرکز آمار ایران توسط کارشناسان گروه آمارهای مسکن و ساختمان با همکاری شهرداری‌های تمام شهرهای کشور و دفتر آمار و اطلاعات استانداری‌های سراسر کشور تهیه شده است.

فهرست مندرجات

عنوان	صفحه
مقدمه.....	۹
گزیده یافته‌های آماری.....	۹
الف- شهر تهران.....	۹
ب- نقاط شهری کشور.....	۱۰
نمودارها.....	۱۵
نمودار ۱- مقایسه تعداد پروانه‌های ساختمانی صادر شده برای احداث ساختمان توسط شهرداری‌های کل کشور و تعداد واحد مسکونی پیش‌بینی شده در آن‌ها در زمستان ۹۱ و زمستان ۹۰.....	۱۷
نمودار ۲- مقایسه تعداد پروانه‌های ساختمانی صادر شده برای احداث ساختمان توسط شهرداری تهران و تعداد واحد مسکونی پیش‌بینی شده در آن‌ها در زمستان ۹۱ و زمستان ۹۰.....	۱۷
نمودار ۳- مقایسه سهم مساحت زیربنای پروانه‌های احداث ساختمان در شهر تهران با سایر شهرهای کشور- زمستان ۹۱.....	۱۸
نمودار ۴- مقایسه سهم تعداد واحد مسکونی پروانه‌های احداث ساختمان در شهر تهران با سایر شهرهای کشور- زمستان ۹۱.....	۱۸
جدول‌های آماری.....	۱۹
۱- تعداد پروانه‌های ساختمانی برحسب نوع پروانه، بخش متقاضی و استان: زمستان ۹۱.....	۲۱
۲- مساحت زیربنای تعیین شده در پروانه‌های ساختمانی برحسب نوع پروانه، بخش متقاضی و استان: زمستان ۹۱ (مترمربع).....	۲۲
۳- تعداد واحد مسکونی تعیین شده در پروانه‌های ساختمانی برحسب نوع پروانه، بخش متقاضی و استان: زمستان ۹۱.....	۲۳
۴- تعداد پروانه و مساحت زمین در پروانه‌های احداث ساختمان برحسب وضع زمین و استان: زمستان ۹۱.....	۲۴
۵- تعداد پروانه‌های احداث ساختمان برحسب تعداد طبقات ساختمان و استان: زمستان ۹۱.....	۲۵
۶- تعداد پروانه‌های احداث ساختمان برحسب نوع اسکلت و مصالح عمده به کار رفته در ساختمان و استان: زمستان ۹۱.....	۲۶
۷- تعداد پروانه‌های احداث ساختمان برحسب مورد استفاده ساختمان و استان: زمستان ۹۱.....	۲۷
۸- مساحت زمین در پروانه‌های احداث ساختمان برحسب مورد استفاده ساختمان و استان: زمستان ۹۱ (متر مربع).....	۲۸
۹- مساحت زیربنا در پروانه‌های احداث ساختمان برحسب مورد استفاده ساختمان و استان: زمستان ۹۱ (متر مربع).....	۲۹
۱۰- تعداد واحد مسکونی تعیین شده در پروانه‌های احداث ساختمان برحسب مورد استفاده ساختمان و استان: زمستان ۹۱.....	۳۰
۱۱- تعداد پروانه‌های احداث ساختمان مسکونی برحسب مساحت زمین و استان: زمستان ۹۱.....	۳۱
۱۲- تعداد پروانه‌های احداث ساختمان مسکونی برحسب مساحت زیربنا و استان: زمستان ۹۱.....	۳۲
۱۳- تعداد پروانه‌های احداث ساختمان مسکونی برحسب تعداد طبقات ساختمان و استان: زمستان ۹۱.....	۳۳
۱۴- تعداد پروانه‌های احداث ساختمان مسکونی برحسب نوع اسکلت و مصالح عمده به کار رفته در ساختمان و استان: زمستان ۹۱.....	۳۴
۱۵- تعداد پروانه‌های احداث ساختمان مسکونی برحسب تعداد واحد مسکونی و استان: زمستان ۹۱.....	۳۵

گزیده یافته‌های آماری

به دلیل اهمیت اطلاعات شهر تهران و به منظور حفظ قابلیت مقایسه اطلاعات با دوره‌های قبل، آمار مربوط به شهر تهران، به صورت سطری جداگانه در ذیل استان تهران در جداول ۱ تا ۱۵ ارائه شده است. بر همین اساس، خلاصه یافته‌های این نشریه نیز در دو بخش "الف" برای شهر تهران و "ب" برای نقاط شهری کل کشور، تهیه شده است که به شرح زیر ارائه می‌شود.

الف - شهر تهران

در زمستان سال ۱۳۹۱، تعداد پروانه‌ی ساختمانی توسط شهرداری تهران صادر شده است که نسبت به فصل گذشته حدود ۱۶/۴ درصد و نسبت به فصل مشابه سال گذشته حدود ۵۳/۱ درصد کاهش داشته است، این تعداد پروانه حدود ۶/۲ درصد از کل پروانه‌های ساختمانی کشور را تشکیل می‌دهد. از کل پروانه‌های صادر شده ۲۲ پروانه (۰/۶ درصد) مربوط به افزایش بنا و ۳۹۵۶ پروانه (۹۹/۴ درصد) مربوط به احداث ساختمان بوده است که پروانه‌های صادر شده برای احداث ساختمان نسبت به فصل گذشته حدود ۱۶/۵ درصد و نسبت به فصل مشابه سال گذشته حدود ۵۳/۲ درصد کاهش داشته است.

مجموع مساحت زیربنای تعیین شده در پروانه‌های صادر شده برای احداث ساختمان از سوی شهرداری تهران در زمستان سال ۱۳۹۱ بالغ بر ۷۵۰۴/۹ هزار مترمربع بوده است که نسبت به فصل گذشته حدود ۲۳/۳ درصد افزایش و نسبت به فصل مشابه سال گذشته حدود ۲۳/۲ درصد کاهش داشته است و در حدود ۲۲/۷ درصد از مجموع کل زیربنای تعیین شده در پروانه‌های صادر شده برای احداث ساختمان از سوی شهرداری‌های کشور را تشکیل می‌دهد. همچنین متوسط مساحت زیربنای هر پروانه احداث ساختمان حدود ۱۸۹۷ مترمربع محاسبه شده است.

تعداد واحدهای مسکونی پیش‌بینی شده در پروانه‌های صادر شده برای احداث ساختمان از سوی شهرداری تهران در زمستان سال ۱۳۹۱ بالغ بر ۳۷۱۷۶ واحد بوده است که نسبت به فصل گذشته حدود ۱۹/۲ درصد و نسبت به فصل مشابه سال گذشته حدود ۳۸/۲ درصد کاهش داشته است. این تعداد واحد مسکونی، ۱۹/۰ درصد از واحدهای مسکونی پیش‌بینی شده در پروانه‌های احداث ساختمان صادر شده از سوی شهرداری‌های کشور را تشکیل می‌دهد. با توجه به تعداد پروانه‌های صادر شده برای احداث ساختمان در شهر تهران، متوسط تعداد واحد مسکونی در این دسته از پروانه‌ها ۹/۴ واحد بوده است.

مجموع مساحت زمین پروانه‌های صادر شده برای احداث ساختمان در حدود ۱۵۳۳/۴ هزار مترمربع بوده است که نسبت به فصل گذشته حدود ۷/۸ درصد افزایش و نسبت به فصل مشابه سال گذشته ۳۰/۴ درصد کاهش داشته است. متوسط مساحت زمین در هر پروانه احداث ساختمان حدود ۳۸۸ مترمربع بوده است.

۱۰ - اطلاعات پروانه‌های ساختمانی صادر شده توسط شهرداری‌های کشور - زمستان ۹۱

الف - تعداد پروانه‌های احداث ساختمان، مساحت زیربنا و تعداد واحدهای مسکونی پیش‌بینی شده در آن‌ها: زمستان ۱۳۹۱

شرح	تعداد پروانه	مساحت زیربنا (هزار مترمربع)	تعداد واحد مسکونی
مقدار.....	۳۹۵۶	۷۵۰۴/۹	۳۷۱۷۶

از مجموع پروانه‌های صادره برای احداث ساختمان‌های مسکونی، ۰/۲ درصد برای احداث ساختمان‌های دو طبقه، ۰/۸ درصد برای احداث ساختمان‌های سه طبقه، ۴/۱ درصد برای احداث ساختمان‌های چهار طبقه و ۹۴/۹ درصد برای احداث ساختمان‌های پنج طبقه و بیش‌تر و هیچ پروانه‌ای برای احداث ساختمان‌های یک طبقه وجود نداشته است.

ب - تعداد و درصد پروانه‌های احداث ساختمان مسکونی بر حسب تعداد طبقات: زمستان ۱۳۹۱

شرح	کل	۱ طبقه	۲ طبقه	۳ طبقه	۴ طبقه	۵ طبقه و بیش‌تر
تعداد.....	۳۴۴۰	۰	۸	۲۸	۱۳۹	۳۲۶۵
درصد.....	۱۰۰	۰/۰	۰/۲	۰/۸	۴/۱	۹۴/۹

پروانه‌های صادر شده برای احداث ساختمان‌های مسکونی بر حسب نوع اسکلت و مصالح عمده‌ی به‌کار رفته در بنای آن‌ها نشان می‌دهد که ۳۹/۱ درصد این پروانه‌ها برای احداث ساختمان‌های اسکلت فلزی، ۶۰/۸ درصد برای احداث ساختمان‌های بتون‌آرمه، ۰/۱ درصد برای احداث ساختمان‌های با آجر و آهن و پروانه‌ای برای احداث ساختمان‌هایی با سایر مصالح وجود نداشته است.

پ - تعداد و درصد پروانه‌های احداث ساختمان مسکونی بر حسب نوع اسکلت و مصالح عمده ساختمان: زمستان ۱۳۹۱

شرح	کل	فلزی	بتون آرمه	سایر				
				جمع	آجر و آهن	آجر و چوب	بلوک سیمانی	سایر
تعداد.....	۳۴۴۰	۱۳۴۵	۲۰۹۰	۳	۳	۰	۰	۰
درصد.....	۱۰۰	۳۹/۱	۶۰/۸	۰/۱	۰/۱	۰/۰	۰/۰	۰/۰

ب - نقاط شهری کشور

در زمستان سال ۱۳۹۱ تعداد ۶۴۳۰۵ پروانه‌ی ساختمانی توسط شهرداری‌های کشور صادر شده است که نسبت به فصل گذشته حدود ۳۸/۶ درصد افزایش و نسبت به فصل مشابه سال گذشته حدود ۴/۸ درصد کاهش داشته است. از کل پروانه‌های صادر شده ۴۴۳۱ پروانه (۶/۹ درصد) مربوط به افزایش بنا و ۵۹۸۷۴ پروانه (۹۳/۱ درصد) مربوط به احداث ساختمان بوده است که پروانه‌های صادر شده برای احداث ساختمان نسبت به فصل گذشته حدود ۴۰/۲ افزایش و نسبت به فصل مشابه سال گذشته حدود ۴/۲ درصد کاهش داشته است.

مجموع زیربنای پروانه‌های صادر شده برای احداث ساختمان در حدود ۳۳۱۲۲/۶ هزار مترمربع بوده است که نسبت به فصل گذشته حدود ۳۷/۹ درصد افزایش و نسبت به فصل مشابه سال گذشته حدود ۰/۶ درصد کاهش داشته است. متوسط زیربنای هر پروانه احداث ساختمان بیش از ۵۵۳ مترمربع بوده است.

تعداد واحد مسکونی پیش‌بینی شده در پروانه‌های صادر شده برای احداث ساختمان در زمستان سال ۱۳۹۱ بالغ بر ۱۹۵۲۹۹ واحد بوده است که نسبت به فصل گذشته حدود ۲۱/۶ درصد افزایش و نسبت به فصل مشابه سال گذشته حدود ۹/۲ درصد کاهش داشته است. با توجه به تعداد پروانه‌های صادر شده برای احداث ساختمان، متوسط تعداد واحد مسکونی در این دسته از پروانه‌ها ۳/۳ واحد محاسبه شده است. مجموع مساحت زمین پروانه‌های صادر شده برای احداث ساختمان در حدود ۲۱۰۶۱/۳ هزار مترمربع بوده است که نسبت به فصل گذشته حدود ۴۷/۴ درصد افزایش و نسبت به فصل مشابه سال گذشته ۶/۰ درصد کاهش داشته است. متوسط مساحت زمین در هر پروانه احداث ساختمان ۳۵۲ مترمربع بوده است.

ت-۱- تعداد و درصد پروانه‌های ساختمانی برحسب نوع پروانه: زمستان ۱۳۹۱

شرح	کل	پروانه احداث ساختمان	پروانه افزایش بنا
تعداد.....	۶۴۳۰۵	۵۹۸۷۴	۴۴۳۱
درصد.....	۱۰۰	۹۳/۱	۶/۹

ت-۲- تعداد و درصد پروانه‌های ساختمانی برحسب نوع پروانه و بخش متقاضی (بجز شهر تهران): زمستان ۱۳۹۱

شرح	کل	پروانه احداث ساختمان				پروانه افزایش بنا			
		جمع	خصوصی	تعاونی	دولتی	جمع	خصوصی	تعاونی	دولتی
تعداد.....	۶۰۳۲۷	۵۵۹۱۸	۵۴۹۲۶	۴۸۸	۵۰۴	۴۴۰۹	۴۳۸۵	۱۴	۱۰
درصد.....	۱۰۰	۹۲/۷	۹۱/۰	۰/۸	۰/۸	۷/۳	۷/۳	۰/۰	۰/۰

از مجموع پروانه‌های صادره برای احداث ساختمان‌های مسکونی، در حدود ۲۸/۳ درصد برای احداث ساختمان‌های یک طبقه، ۲۳/۱ درصد برای احداث ساختمان‌های دو طبقه، ۱۵/۴ درصد برای احداث ساختمان‌های سه طبقه، ۱۱/۲ درصد برای احداث ساختمان‌های چهار طبقه و ۲۲/۰ درصد برای احداث ساختمان‌های پنج طبقه و بیش‌تر می‌باشد.

ث- تعداد و درصد پروانه‌های احداث ساختمان مسکونی برحسب تعداد طبقات ساختمان: زمستان ۱۳۹۱

شرح	کل	طبقه ۱	طبقه ۲	طبقه ۳	طبقه ۴	۵ طبقه و بیش‌تر
تعداد.....	۵۱۸۳۶	۱۴۶۷۷	۱۱۹۹۱	۷۹۶۳	۵۸۰۸	۱۱۳۹۷
درصد.....	۱۰۰	۲۸/۳	۲۳/۱	۱۵/۴	۱۱/۲	۲۲/۰

پروانه‌های صادر شده برای احداث ساختمان‌های مسکونی برحسب نوع اسکلت و مصالح عمده‌ی به‌کار رفته در بنای آن‌ها نشان می‌دهد که ۲۴/۳ درصد این پروانه‌ها برای احداث ساختمان‌های اسکلت فلزی، ۵۵/۱ درصد برای احداث ساختمان‌های بتون‌آرمه، ۱۹/۷ درصد برای احداث ساختمان‌های با آجر و آهن و ۰/۹ درصد برای احداث ساختمان‌هایی با سایر مصالح بوده است.

ج- تعداد و درصد پروانه‌های احداث ساختمان مسکونی برحسب نوع اسکلت و مصالح عمده ساختمانی: زمستان ۱۳۹۱

شرح	کل	فلزی	بتون آرمه	سایر				
				جمع	آجر و آهن	آجر و چوب	بلوک سیمانی	سایر
تعداد.....	۵۱۸۳۶	۱۲۶۱۹	۲۸۵۷۰	۱۰۶۴۷	۱۰۲۰۱	۳۲	۴۱۰	۴
درصد.....	۱۰۰	۲۴/۳	۵۵/۱	۲۰/۵	۱۹/۷	۰/۱	۰/۸	۰/۰

آمارهای ارائه شده در این نشریه، ویژگی‌های عمومی و کلی یاد شده را به طور تفصیلی به تفکیک هر یک از استان‌ها و شهرهای کشور نشان می‌دهد.

مرکز آمار ایران

I- تعداد پروانه‌های ساختمانی صادر شده برای احداث ساختمان (شامل پروانه ساختمان و تخریب و نوسازی) برحسب تعداد طبقات، مساحت زیربنا و تعداد واحدهای مسکونی پیش‌بینی شده به تفکیک منطقه در شهر تهران: زمستان ۱۳۹۱

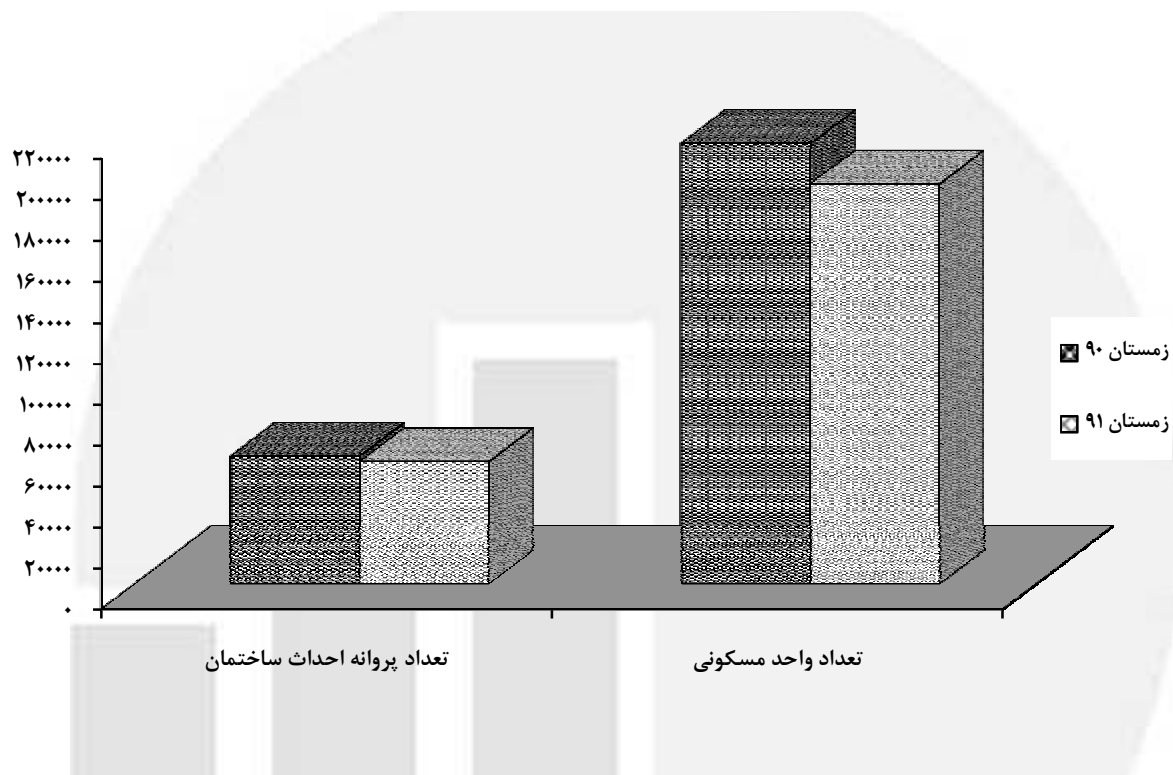
منطقه	کل	۱ طبقه	۲ طبقه	۳ طبقه	۴ طبقه	۵ طبقه و بیش تر	مساحت زیربنا	واحد مسکونی
شهر تهران	۳۹۵۶	۸	۳۴	۴۴	۱۸۱	۳۶۸۹	۷۵۰۴۹۳۳	۳۷۱۷۶
منطقه ۱	۳۱۰	۱	۶	۱	۴	۲۹۸	۱۵۹۸۲۱۵	۴۲۸۰
منطقه ۲	۳۲۹	۰	۰	۱	۱۰	۳۱۸	۶۵۱۳۹۴	۳۰۴۴
منطقه ۳	۱۴۱	۰	۴	۱	۱	۱۳۵	۳۷۲۷۹۱	۱۳۲۱
منطقه ۴	۳۰۵	۲	۳	۲	۵	۲۹۳	۵۲۶۵۳۳	۳۱۴۲
منطقه ۵	۳۲۳	۰	۰	۱	۶	۳۱۶	۹۳۹۰۹۳	۵۴۹۷
منطقه ۶	۱۳۳	۰	۰	۲	۰	۱۳۱	۲۷۶۳۰۲	۹۴۷
منطقه ۷	۱۶۶	۰	۰	۰	۱	۱۶۵	۲۷۶۱۳۰	۸۷۷
منطقه ۸	۳۵۲	۰	۲	۱	۶	۳۴۳	۴۱۲۳۶۹	۲۳۰۵
منطقه ۹	۱۵۸	۱	۱	۰	۰	۱۵۶	۱۳۷۴۶۶	۱۱۹۶
منطقه ۱۰	۱۸۲	۰	۰	۱	۷	۱۷۴	۱۰۹۴۱۰	۱۱۱۵
منطقه ۱۱	۲۱۱	۰	۰	۲	۱	۲۰۸	۲۴۶۲۷۰	۱۳۳۹
منطقه ۱۲	۱۷۷	۱	۲	۶	۱۸	۱۵۰	۱۶۷۶۶۶	۱۱۲۱
منطقه ۱۳	۶۵	۱	۰	۳	۴	۵۷	۶۰۲۲۹	۳۸۰
منطقه ۱۴	۱۸۴	۱	۰	۰	۶	۱۷۷	۱۵۲۸۱۰	۱۱۳۴
منطقه ۱۵	۱۸۰	۱	۱	۱	۸	۱۶۹	۲۱۷۲۳۹	۱۵۵۰
منطقه ۱۶	۱۱۹	۰	۰	۴	۴	۱۱۱	۱۶۲۰۶۸	۸۹۳
منطقه ۱۷	۱۵۹	۰	۱	۲	۸	۱۴۸	۲۳۴۴۷۲	۱۱۴۶
منطقه ۱۸	۱۳۳	۰	۸	۵	۴	۱۱۶	۱۷۲۲۴۳	۱۲۱۵
منطقه ۱۹	۵۳	۰	۰	۱	۱۱	۴۱	۵۰۰۳۲	۳۷۳
منطقه ۲۰	۱۲۸	۰	۱	۹	۱۴	۱۱۴	۲۵۷۳۶۴	۱۹۰۳
منطقه ۲۱	۸۱	۰	۳	۱	۲۸	۴۹	۱۱۳۱۸۶	۷۱۶
منطقه ۲۲	۵۷	۰	۲	۰	۳۵	۲۰	۳۷۰۶۴۹	۱۶۸۲



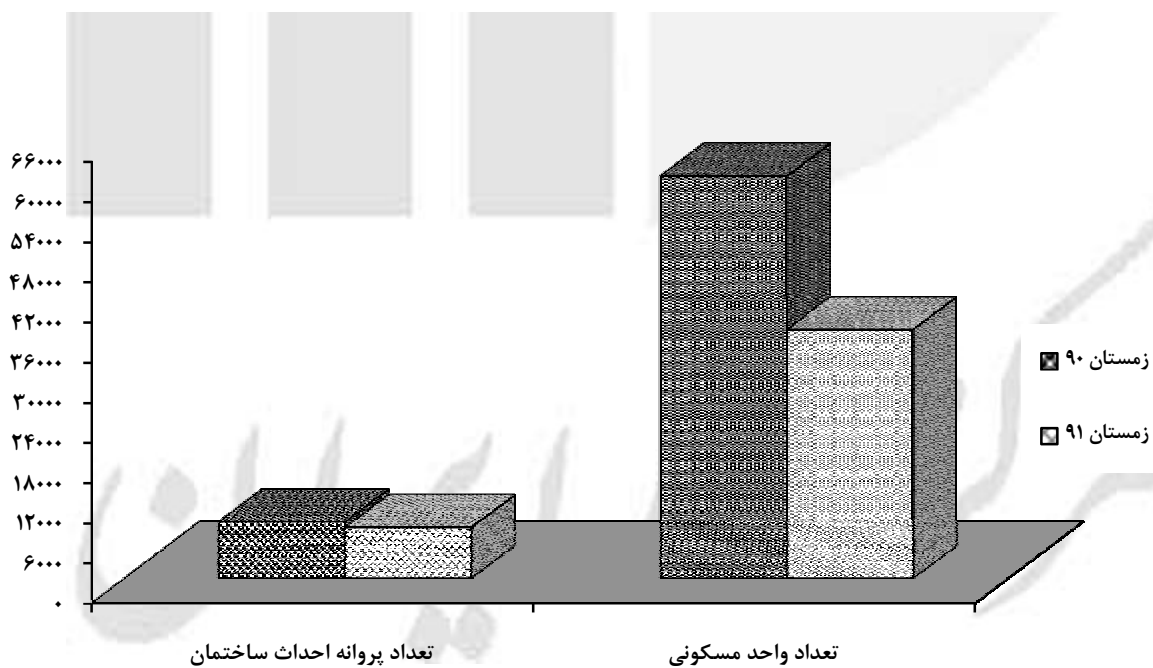
نمودارها

مرکز آمار ایران

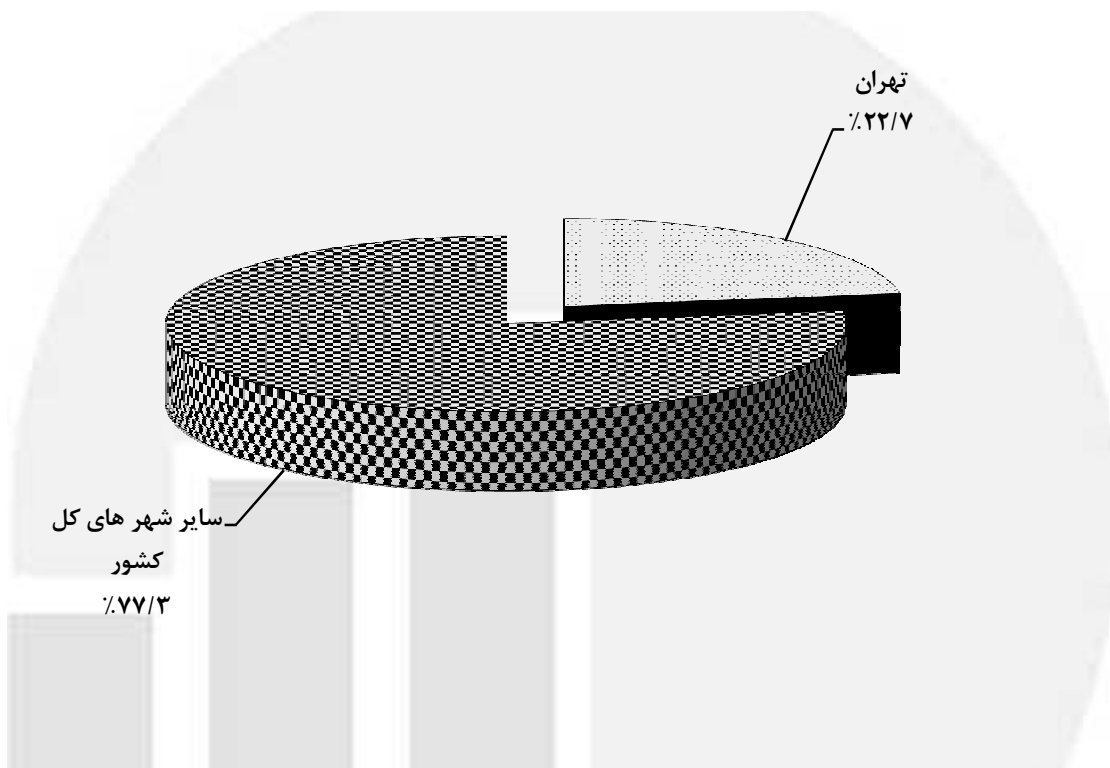
نمودار ۱- مقایسه تعداد پروانه‌های ساختمانی صادر شده برای احداث ساختمان توسط شهرداری‌های کل کشور و تعداد واحد مسکونی پیش‌بینی شده در آن‌ها در زمستان ۹۱ و زمستان ۹۰



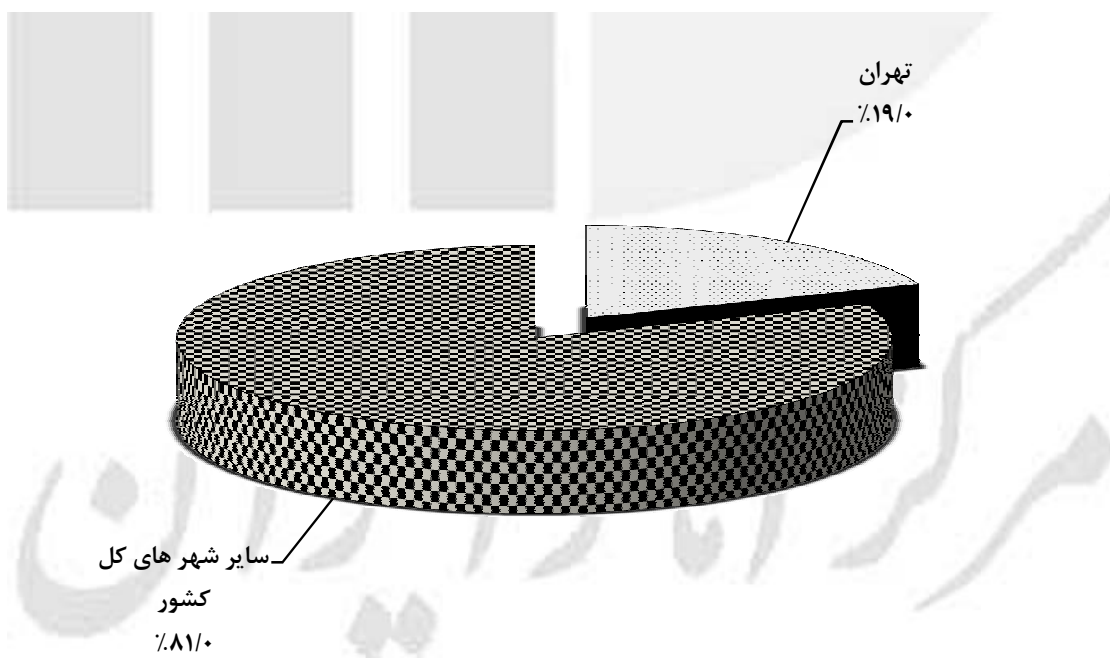
نمودار ۲- مقایسه تعداد پروانه‌های ساختمانی صادر شده برای احداث ساختمان توسط شهرداری تهران و تعداد واحد مسکونی پیش‌بینی شده در آن‌ها در زمستان ۹۱ و زمستان ۹۰



نمودار ۳- مقایسه سهم مساحت زیربنای پروانه‌های احداث ساختمان در شهر تهران با سایر شهرهای کشور- زمستان ۹۱



نمودار ۴- مقایسه سهم تعداد واحد مسکونی پروانه‌های احداث ساختمان در شهر تهران با سایر شهرهای کشور- زمستان ۹۱





جدول‌های آماری

مرکز آمار ایران

۱- تعداد پروانه‌های ساختمانی برحسب نوع پروانه، بخش متقاضی و استان: زمستان ۹۱

پروانه افزایش بنا				پروانه احداث ساختمان				کل	استان (نقاط شهری)
دولتی	تعاونی	خصوصی	جمع	دولتی	تعاونی	خصوصی	جمع		
...	۴۴۳۱	۵۹۸۷۴	۶۴۳۰۵	کل کشور
۱۰	۱۴	۴۳۸۵	۴۴۰۹	۵۰۴	۴۸۸	۵۴۹۲۶	۵۵۹۱۸	۶۰۳۲۷	کل کشور (بجز شهر تهران).....
۰	۰	۱۰۷	۱۰۷	۱۲	۹	۴۱۸۷	۴۲۰۸	۴۳۱۵	آذربایجان شرقی.....
۰	۰	۱۲۸	۱۲۸	۱۶	۲۴	۲۲۱۶	۲۲۵۶	۲۳۸۴	آذربایجان غربی.....
۰	۱	۷۹	۸۰	۸	۱	۱۲۰۰	۱۲۰۹	۱۲۸۹	اردبیل.....
۱	۰	۲۰۳	۲۰۴	۴۸	۵۸	۷۰۴۸	۷۱۵۴	۷۳۵۸	اصفهان.....
۱	۰	۸۲	۸۳	۳	۶	۲۵۹۵	۲۶۰۴	۲۶۸۷	البرز.....
۰	۲	۳۰	۳۲	۲	۰	۴۳۵	۴۳۷	۴۶۹	ایلام.....
۰	۰	۲۱۵	۲۱۵	۹	۵	۱۰۶۳	۱۰۷۷	۱۲۹۲	بوشهر.....
...	۳۲۰	۷۶۵۷	۷۹۷۷	تهران.....
۲	۱	۲۹۵	۲۹۸	۵۵	۱۸	۳۶۲۸	۳۷۰۱	۳۹۹۹	تهران (بجز شهر تهران).....
...	۲۲	۳۹۵۶	۳۹۷۸	شهر تهران.....
۰	۰	۱۹	۱۹	۱۹	۳۶	۸۰۸	۸۶۳	۸۸۲	چهارمحال و بختیاری.....
۰	۳	۸۲	۸۵	۹	۷	۴۴۱	۴۵۷	۵۴۲	خراسان جنوبی.....
۱	۱	۲۰۴	۲۰۶	۸۵	۷۱	۳۳۸۳	۳۵۳۹	۳۷۴۵	خراسان رضوی.....
۰	۰	۵۲	۵۲	۲	۱۴	۶۱۷	۶۳۳	۶۸۵	خراسان شمالی.....
۰	۲	۹۳۵	۹۳۷	۹۹	۳۲	۳۲۳۸	۳۳۶۹	۴۳۰۶	خوزستان.....
۰	۰	۷	۷	۵	۰	۸۳۴	۸۳۹	۸۴۶	زنجان.....
۰	۰	۵۴	۵۴	۱	۳	۴۹۴	۴۹۸	۵۵۲	سمنان.....
۱	۰	۷۷	۷۸	۲	۱	۱۰۷۶	۱۰۷۹	۱۱۵۷	سیستان و بلوچستان.....
۱	۱	۳۷۸	۳۸۰	۴۰	۲۸	۵۲۹۴	۵۳۶۲	۵۷۴۲	فارس.....
۰	۰	۶۶	۶۶	۵	۵	۱۱۶۳	۱۱۷۳	۱۲۳۹	قزوین.....
۰	۰	۱۹	۱۹	۰	۰	۱۰۸۰	۱۰۸۰	۱۰۹۹	قم.....
۱	۰	۱۸۷	۱۸۸	۲	۵	۱۲۳۷	۱۲۴۴	۱۴۴۲	کردستان.....
۰	۰	۴۰۸	۴۰۸	۳۶	۸	۳۳۲۱	۳۳۶۵	۳۷۷۳	کرمان.....
۰	۳	۱۸۰	۱۸۳	۱	۳۱	۱۰۱۴	۱۰۴۶	۱۲۲۹	کرمانشاه.....
۰	۰	۱۱	۱۱	۲	۰	۱۶۲	۱۶۴	۱۷۵	کهگیلویه و بویراحمد.....
۰	۰	۱۸۳	۱۸۳	۱۰	۳	۹۷۵	۹۸۸	۱۱۷۱	گلستان.....
۰	۰	۴۶	۴۶	۱	۰	۱۲۲۷	۱۲۲۸	۱۲۷۴	گیلان.....
۱	۰	۱۴۵	۱۴۶	۵	۲۸	۱۰۵۰	۱۰۸۳	۱۲۲۹	لرستان.....
۱	۰	۱۲۴	۱۲۵	۴	۳	۱۶۹۴	۱۷۰۱	۱۸۲۶	مازندران.....
۰	۰	۱۴	۱۴	۴	۱۱	۹۸۶	۱۰۰۱	۱۰۱۵	مرکزی.....
۰	۰	۲۵	۲۵	۸	۱۳	۶۳۹	۶۶۰	۶۸۵	هرمزگان.....
۰	۰	۶	۶	۱۰	۲	۱۰۵۹	۱۰۷۱	۱۰۷۷	همدان.....
۰	۰	۲۴	۲۴	۱	۶۶	۷۶۲	۸۲۹	۸۵۳	یزد.....

۲- مساحت زیربنای تعیین شده در پروانه‌های ساختمانی برحسب نوع پروانه، بخش متقاضی و استان: زمستان ۹۱ (مترمربع)

پروانه افزایش بنا				پروانه احداث ساختمان				کل	استان (نقاط شهری)
دولتی	تعاونی	خصوصی	جمع	دولتی	تعاونی	خصوصی	جمع		
...	۱۱۷۶۳۱۴	۳۳۱۲۲۵۶۱	۳۴۲۹۱۸۱۷۵	کل کشور.....
۷۱۸۹	۹۵۹۳	۱۱۰۲۰۵۴	۱۱۱۸۸۳۶	۵۵۰۰۷۳	۱۰۵۸۶۸۷	۲۴۰۰۸۸۶۸	۲۵۶۱۷۶۲۸	۲۶۷۳۶۴۶۴	کل کشور (بجز شهر تهران).....
.	.	۱۵۹۹۰	۱۵۹۹۰	۶۵۹۴	۱۳۹۵۷	۲۰۳۶۱۷۲	۲۰۵۶۷۲۳	۲۰۷۲۷۱۳	آذربایجان شرقی.....
.	.	۲۵۶۳۶	۲۵۶۳۶	۵۱۹۴۷	۱۳۴۲۱	۷۵۴۴۹۰	۸۱۹۸۵۸	۸۴۵۴۹۴	آذربایجان غربی.....
.	۳۹	۱۴۱۱۳	۱۴۱۵۲	۲۱۰۵۷	۲۱۸۳	۵۱۷۲۰۳	۵۴۰۴۴۳	۵۵۴۵۹۵	اردبیل.....
۹۳۰	.	۳۴۵۲۲	۳۵۴۵۲	۴۵۱۷۹	۱۷۲۲۰	۲۷۸۹۸۷۸	۲۸۵۲۲۷۷	۲۸۸۷۷۲۹	اصفهان.....
۹۰۰	.	۴۷۳۸۶	۴۸۲۸۶	۱۸۹۵	۲۶۱۵۸۸	۲۶۵۱۵۷۴	۲۹۱۵۰۵۷	۲۹۶۳۳۴۳	البرز.....
.	۳۳۸۶	۶۳۴۵	۹۷۳۱	۳۷۲۸	.	۱۲۷۹۷۰	۱۳۱۶۹۸	۱۴۱۴۲۹	ایلام.....
.	.	۴۴۸۸۷	۴۴۸۸۷	۶۲۹۹	۵۹۰	۳۲۲۷۹۱	۳۲۹۶۸۰	۳۷۴۵۶۷	بوشهر.....
...	۱۸۰۱۲۸.۷۶	۹۴۱۹۴۱۵	۹۵۹۹۵۴۳	تهران.....
۴۳۴	۱۳۰۰	۱۲۰۹۱۶	۱۲۲۶۵۰	۲۲۰۰۶	۲۷۵۵۴	۱۸۶۴۹۲۲	۱۹۱۴۴۸۲	۲۰۳۷۱۳۲	تهران (بجز شهر تهران).....
...	۵۷۴۷۸	۷۵۰۴۹۳۳	۷۵۶۲۴۱۱	شهر تهران.....
.	.	۱۹۸۴	۱۹۸۴	۳۷۲۶	۱۷۲۷۸	۲۰۸۸۶۲	۲۲۹۸۶۶	۲۳۱۸۵۰	چهارمحال و بختیاری.....
.	۸۹۸	۱۲۳۷۰	۱۳۲۶۸	۱۱۵۱۰	۸۲۶۱۶	۱۱۵۸۹۲	۲۱۰۰۱۸	۲۲۳۲۸۶	خراسان جنوبی.....
۲۰۸۵	۶۸	۴۹۶۶۲	۵۱۸۱۵	۱۴۹۴۲۲	۱۷۶۷۹۳	۱۶۲۸۰۳۲	۱۹۵۴۲۴۷	۲۰۰۶۰۶۲	خراسان رضوی.....
.	.	۱۳۷۸۱	۱۳۷۸۱	۳۳۸۶	۱۶۱۶۴	۲۹۰۳۶۰	۳۰۹۹۱۰	۳۲۳۶۹۱	خراسان شمالی.....
.	۷۷	۲۰۶۴۳۰	۲۰۶۵۰۷	۲۸۷۸۶	۱۵۴۴۸	۱۰۱۷۲۳۲	۱۰۶۱۴۵۶	۱۲۶۷۹۶۳	خوزستان.....
.	.	۸۳۷	۸۳۷	۲۷۲۰	.	۴۰۰۶۰۰	۴۰۳۳۲۰	۴۰۴۱۵۷	زنجان.....
.	.	۸۴۳۸	۸۴۳۸	۵۸۷	۴۵۰۲	۲۱۷۰۸۵	۲۲۲۱۷۴	۲۳۰۶۱۲	سمنان.....
۲۱	.	۲۲۶۰۲	۲۲۶۲۳	۹۵۴۴	۴۲۰۹۹	۳۰۰۹۰۰	۳۵۲۵۴۳	۳۷۵۱۶۶	سیستان و بلوچستان.....
۱۹۱	۹۱۵	۷۶۵۱۳	۷۷۶۱۹	۷۶۵۴۴	۲۲۹۱۱	۱۴۵۸۸۶۸	۱۵۵۸۳۲۳	۱۶۳۵۹۴۲	فارس.....
.	.	۵۵۶۱۷	۵۵۶۱۷	۳۶۹۵۹	۱۲۱۹۷	۸۷۳۵۸۵	۹۲۲۷۴۱	۹۷۸۳۵۸	قزوین.....
.	.	۱۰۳۷۲	۱۰۳۷۲	.	.	۴۷۸۵۱۹	۴۷۸۵۱۹	۴۸۸۸۹۱	قم.....
۱۲۱	.	۲۵۹۸۳	۲۶۱۰۴	۸۰۰	۲۴۹۲	۴۴۲۴۲۹	۴۴۵۷۲۱	۴۷۱۸۲۵	کردستان.....
.	.	۷۴۸۴۰	۷۴۸۴۰	۳۷۹۰	۲۱۰۶۶	۹۷۲۰۴۱	۹۹۶۸۹۷	۱۰۷۱۷۳۷	کرمان.....
.	۲۹۱۰	۷۲۱۶۰	۷۵۰۷۰	۲۸	۱۹۸۶۲۸	۴۱۶۷۹۸	۶۱۵۴۵۴	۶۹۰۵۲۴	کرمانشاه.....
.	.	۱۶۶۳	۱۶۶۳	۳۶۲	.	۳۵۷۹۵	۳۶۱۵۷	۳۷۸۲۰	کهگیلویه و بویراحمد.....
.	.	۶۶۹۴۷	۶۶۹۴۷	۹۹۶۳	۳۷۷۰	۵۸۱۵۱۳	۵۹۵۲۴۶	۶۶۲۱۹۳	گلستان.....
.	.	۱۰۶۸۰	۱۰۶۸۰	۳۲۷	.	۵۴۷۶۵۸	۵۴۷۹۸۵	۵۵۸۶۶۵	گیلان.....
۵۸۷	.	۳۵۰۲۴	۳۵۶۱۱	۱۰۳۷۷	۱۲۵۴۹	۳۲۷۶۶۶	۳۵۰۵۹۲	۳۸۶۲۰۳	لرستان.....
۱۹۲۰	.	۳۱۲۰۹	۳۳۱۲۹	۴۱۸۳	۱۶۲۵۰	۸۹۸۶۹۲	۹۱۹۱۲۵	۹۵۲۲۵۴	مازندران.....
.	.	۱۳۲۶	۱۳۲۶	۲۷۸۲	۳۸۴۹۷	۴۶۲۹۵۳	۵۰۴۳۳۲	۵۰۵۵۵۸	مرکزی.....
.	.	۴۵۰۱	۴۵۰۱	۲۸۸۸۷	۱۹۶۶۸	۳۷۱۶۵۶	۴۲۰۲۱۱	۴۲۴۷۱۲	هرمزگان.....
.	.	۱۴۷۶	۱۴۷۶	۵۹۵۶	۱۱۷۳۹	۶۸۰۲۵۱	۶۹۷۹۴۶	۶۹۹۴۲۲	همدان.....
.	.	۷۸۴۴	۷۸۴۴	۷۲۹	۷۵۱۷	۲۱۶۴۸۱	۲۲۴۷۲۷	۲۳۲۵۷۱	یزد.....

۳- تعداد واحد مسکونی تعیین شده در پروانه‌های ساختمانی برحسب نوع پروانه، بخش متقاضی و استان: زمستان ۹۱

پروانه افزایش بنا				پروانه احداث ساختمان				کل	استان (نقاط شهری)
دولتی	تعاونی	خصوصی	جمع	دولتی	تعاونی	خصوصی	جمع		
...	۷۶۶۹	۱۹۵۲۹۹	۲۰۲۹۶۸	کل کشور.....
۶	۵۵	۷۵۳۶	۷۵۹۷	۲۵۸۷	۸۹۲۲	۱۴۶۶۱۴	۱۵۸۱۲۳	۱۶۵۷۲۰	کل کشور (بجز شهر تهران).....
۰	۰	۱۱۶	۱۱۶	۱۴	۹۸	۱۱۷۱۱	۱۱۸۲۳	۱۱۹۳۹	آذربایجان شرقی.....
۰	۰	۱۸۹	۱۸۹	۲۰۴	۹۸	۴۳۵۴	۴۶۵۶	۴۸۴۵	آذربایجان غربی.....
۰	۰	۹۹	۹۹	۵۱	۲۱	۳۱۷۲	۳۲۴۴	۳۳۴۳	اردبیل.....
۰	۰	۲۶۰	۲۶۰	۲۴۷	۱۴۷	۱۷۲۷۷	۱۷۶۷۱	۱۷۹۳۱	اصفهان.....
۰	۰	۶۷۱	۶۷۱	۴	۲۰۲۸	۱۲۰۳۹	۱۴۰۷۱	۱۴۷۴۲	البرز.....
۰	۲۵	۴۰	۶۵	۰	۰	۶۲۸	۶۲۸	۶۹۳	ایلام.....
۰	۰	۳۳۰	۳۳۰	۴۳	۶	۱۹۹۳	۲۰۴۲	۲۳۷۲	بوشهر.....
...	۹۱۶	۵۱۱۸۴	۵۲۱۰۰	تهران.....
۲	۰	۸۴۲	۸۴۴	۱۴۴	۲۰۳	۱۳۶۶۱	۱۴۰۰۸	۱۴۸۵۲	تهران (بجز شهر تهران).....
...	۷۲	۳۷۱۷۶	۳۷۲۴۸	شهر تهران.....
۰	۰	۱۶	۱۶	۳۶	۱۲۵	۱۴۵۵	۱۶۱۶	۱۶۳۲	چهارمحال و بختیاری.....
۰	۶	۶۲	۶۸	۱۸	۶۴۰	۶۷۱	۱۳۲۹	۱۳۹۷	خراسان جنوبی.....
۰	۰	۲۶۰	۲۶۰	۷۲۸	۱۰۹۰	۸۴۹۸	۱۰۳۱۶	۱۰۵۷۶	خراسان رضوی.....
۰	۰	۵۰	۵۰	۰	۱۷۲	۱۲۸۲	۱۴۵۴	۱۵۰۴	خراسان شمالی.....
۰	۱	۱۲۰۷	۱۲۰۸	۹۳	۱۴۸	۷۵۲۵	۷۷۶۶	۸۹۷۴	خوزستان.....
۰	۰	۷	۷	۲۷	۰	۲۶۲۶	۲۶۵۳	۲۶۶۰	زنجان.....
۰	۰	۶۸	۶۸	۱	۲۷	۱۲۲۶۸	۱۲۵۴۸	۱۳۲۲۸	سمنان.....
۰	۰	۱۱۵	۱۱۵	۰	۳۸۸	۲۰۲۰	۲۴۰۸	۲۵۲۳	سیستان و بلوچستان.....
۲	۹	۵۲۰	۵۳۱	۶۵۸	۲۲۲	۱۱۲۳۲	۱۲۱۱۲	۱۲۶۴۳	فارس.....
۰	۰	۱۹۵	۱۹۵	۳۳	۱۱۲	۴۳۷۷	۴۵۲۲	۴۷۱۷	قزوین.....
۰	۰	۵۸	۵۸	۰	۰	۳۲۰۵	۳۲۰۵	۳۲۶۳	قم.....
۰	۰	۱۹۳	۱۹۳	۱	۱۵	۲۶۷۲	۲۶۸۸	۲۸۸۱	کردستان.....
۰	۰	۵۲۴	۵۲۴	۳۵	۱۹۲	۵۶۶۸	۵۸۹۵	۶۴۱۹	کرمان.....
۰	۱۴	۴۵۷	۴۷۱	۰	۲۱۷۴	۲۶۴۹	۴۸۲۳	۵۲۹۴	کرمانشاه.....
۰	۰	۱۳	۱۳	۱	۰	۲۰۶	۲۰۷	۲۲۰	کهگیلویه و بویراحمد.....
۰	۰	۶۴۱	۶۴۱	۹	۰	۳۶۱۶۴	۳۶۲۵۴	۴۲۶۶۴	گلستان.....
۰	۰	۵۲	۵۲	۰	۰	۴۳۶۷	۴۳۶۷	۴۴۱۹	گیلان.....
۲	۰	۲۵۸	۲۶۰	۲۱	۷۴	۲۰۸۲	۲۱۷۷	۲۴۳۷	لرستان.....
۰	۰	۲۰۹	۲۰۹	۲۷	۲۵۲	۵۴۳۱	۵۷۱۰	۵۹۱۹	مازندران.....
۰	۰	۱۲	۱۲	۶	۳۶۲	۲۹۴۲	۳۳۱۰	۳۳۲۲	مرکزی.....
۰	۰	۳۴	۳۴	۱۲۶	۱۷۲	۱۹۸۶	۲۲۸۴	۲۳۱۸	هرمزگان.....
۰	۰	۱۲	۱۲	۶۰	۹۰	۵۰۴۴	۵۱۹۴	۵۲۰۶	همدان.....
۰	۰	۲۶	۲۶	۰	۶۶	۹۹۸	۱۰۶۴	۱۰۹۰	یزد.....

۴- تعداد پروانه و مساحت زمین در پروانه‌های احداث ساختمان برحسب وضع زمین و استان: زمستان ۹۱

ساختمان تخریبی		باغ یا مزرعه		زمین بایر		مساحت کل زمین (متر مربع)	تعداد کل پروانه	استان (نقاط شهری)
مساحت (متر مربع)	تعداد پروانه	مساحت (متر مربع)	تعداد پروانه	مساحت (متر مربع)	تعداد پروانه			
۴۶۶۶۱۱۰	۱۴۷۲۷	۲۱۰۶۱۲۵۸	۵۹۸۷۴	کل کشور
۳۴۳۲۱۶۶	۱۱۰۳۱	۵۷۳۶۴۱	۵۲۹	۱۵۵۲۲۰۷۵	۴۴۳۵۸	۱۹۵۲۷۸۸۲	۵۵۹۱۸	کل کشور (بجز شهر تهران)....
۴۱۳۳۷۶	۱۹۴۶	۱۳۵۱۰۱	۲۵	۶۷۸۷۵۱	۲۲۳۷	۱۲۲۷۲۲۸	۴۲۰۸	آذربایجان شرقی
۱۱۶۹۹۵	۳۸۲	۱۹۱۶۳	۱۰	۴۳۲۶۲۲	۱۸۶۴	۵۶۸۷۸۰	۲۲۵۶	آذربایجان غربی
۸۵۲۳۸	۲۸۰	۱۳۰۵	۵	۲۰۵۲۸۵	۹۲۴	۲۹۱۸۲۸	۱۲۰۹	اردبیل
۲۷۳۳۷۷	۸۵۱	۹۶۳۷۲	۵۴	۱۵۷۱۵۵۲	۶۲۴۹	۱۹۴۱۳۰۱	۷۱۵۴	اصفهان
۴۸۱۰۳۳	۱۱۷۱	۲۷۱۵۹	۱۶	۷۲۰۲۰۲	۱۴۱۷	۱۲۲۸۳۹۴	۲۶۰۴	البرز
۱۳۳۴۹	۶۵	.	.	۹۳۹۰۴	۳۷۲	۱۰۷۲۵۳	۴۳۷	ایلام
۸۴۸۱۵	۲۱۰	۵۰۹	۲	۵۶۴۸۰۳	۸۶۵	۶۵۰۱۲۷	۱۰۷۷	بوشهر
۱۳۸۶۰۱۵	۴۴۴۴	۳۵۱۸۱۰۳	۷۶۵۷	تهران
۱۵۲۰۷۱	۷۴۸	۵۰۲۸۵	۶۱	۱۷۸۲۳۷۱	۲۸۹۲	۱۹۸۴۷۲۷	۳۷۰۱	تهران (بجز شهر تهران)
۱۲۳۳۹۴۴	۳۶۹۶	۱۵۳۳۳۷۶	۳۹۵۶	شهر تهران
۱۷۵۳۴	۸۶	.	.	۱۶۶۵۶۳	۷۷۷	۱۸۴۰۹۷	۸۶۳	چهارمحال و بختیاری
۱۶۳۷۴	۷۱	۲۴۱۶	۶	۱۴۷۴۶۱	۳۸۰	۱۶۶۲۵۱	۴۵۷	خراسان جنوبی
۲۶۷۰۰۵	۱۱۰۵	۷۱۳۰	۳	۸۴۵۰۰۳	۲۴۳۱	۱۱۱۹۱۳۸	۳۵۳۹	خراسان رضوی
۱۰۶۸۰	۴۳	.	.	۱۷۰۹۴۸	۵۹۰	۱۸۱۶۲۸	۶۳۳	خراسان شمالی
۲۶۲۳۳۱	۷۶۵	۶۷۷	۳	۸۳۴۵۶۳	۲۶۰۱	۱۰۹۷۵۷۱	۳۳۶۹	خوزستان
۴۳۷۱۹	۱۳۱	۵۰۰۰	۱	۲۱۹۷۱۹	۷۰۷	۲۶۸۴۳۸	۸۳۹	زنجان
۱۲۵۸۳	۴۹	۴۷۶۶	۱۰	۱۳۳۴۴۶	۴۳۹	۱۵۰۷۹۵	۴۹۸	سمنان
۳۰۵۹۰	۹۶	.	.	۴۴۰۴۸۵	۹۸۳	۴۷۱۰۷۵	۱۰۷۹	سیستان و بلوچستان
۴۶۲۳۹۴	۶۲۹	۷۲۱۰۰	۴۵	۱۶۰۲۱۵۴	۴۶۸۸	۲۱۳۶۶۴۸	۵۳۶۲	فارس
۳۵۸۶۶	۱۴۸	۱۱۹۸۸	۶	۸۳۲۲۷۹	۱۰۱۹	۸۸۰۱۳۳	۱۱۷۳	قزوین
۴۵۸۳	۲۹	۱۲۷۴۰	۷۹	۲۳۳۳۹۴	۹۷۲	۲۵۰۷۱۷	۱۰۸۰	قم
۴۵۱۴۶	۲۴۱	۲۳۶	۱	۱۹۳۴۲۲	۱۰۰۲	۲۳۸۸۰۴	۱۲۴۴	کردستان
۱۳۱۱۲۵	۲۲۷	۱۹۸۲۲	۴۶	۱۰۴۳۳۹۳	۳۰۹۲	۱۱۹۴۴۴۰	۳۳۶۵	کرمان
۶۰۷۴۶	۲۸۶	۹۹۸	۴	۲۴۸۴۶۱	۷۵۶	۳۱۰۲۰۵	۱۰۴۶	کرمانشاه
۳۱۵۷	۹	۲۸۰	۱	۴۳۱۹۷	۱۵۴	۴۶۶۳۴	۱۶۴	کهگیلویه و بویراحمد
۱۰۵۹۲	۳۷	۸۱۶۰	۲	۴۹۹۰۹۳	۹۴۹	۵۱۷۸۴۵	۹۸۸	گلستان
۵۹۷۵۱	۲۴۳	۱۳۷۴۹	۳۶	۲۲۸۵۲۶	۹۴۹	۳۰۲۰۲۶	۱۲۲۸	گیلان
۴۵۵۴۳	۱۲۰	۳۴۹۳	۱۳	۱۷۹۰۷۰	۹۵۰	۲۲۸۱۰۶	۱۰۸۳	لرستان
۷۷۸۰۲	۲۸۳	۵۳۳۶۵	۷۲	۵۹۳۳۸۳	۱۳۴۶	۷۲۴۵۵۰	۱۷۰۱	مازندران
۸۸۵۲۱	۳۰۳	۱۱۰۷۸	۳	۲۱۳۲۲۰	۶۹۵	۳۱۲۸۱۹	۱۰۰۱	مرکزی
۱۱۹۲۴	۳۳	۴۳۷۳	۵	۲۴۰۱۹۷	۶۲۲	۲۵۶۴۹۴	۶۶۰	هرمزگان
۱۰۶۳۸۹	۴۲۰	۴۷۰۴	۷	۱۸۲۱۳۲	۶۴۴	۲۹۳۲۲۵	۱۰۷۱	همدان
۷۵۵۷	۲۴	۶۶۷۲	۱۳	۱۸۲۴۷۶	۷۹۲	۱۹۶۷۰۵	۸۲۹	یزد

۵- تعداد پروانه‌های احداث ساختمان برحسب تعداد طبقات ساختمان و استان: زمستان ۹۱

استان (نقاط شهری)	جمع	۱ طبقه	۲ طبقه	۳ طبقه	۴ طبقه	۵ طبقه و بیش‌تر
کل کشور.....	۵۹۸۷۴	۱۶۸۳۹	۱۴۲۲۱	۹۳۸۳	۶۵۸۱۷	۱۲۸۴۴
کل کشور (بجز شهر تهران)....	۵۵۹۱۸	۱۶۸۳۱	۱۴۱۸۷	۹۳۳۹	۶۴۰۶	۹۱۵۵
آذربایجان شرقی.....	۴۲۰۸	۱۳۲۵	۹۲۱	۶۱۴	۴۲۲	۹۲۶
آذربایجان غربی.....	۲۲۵۶	۶۵۴	۸۶۵	۳۶۸	۱۱۲	۲۵۷
اردبیل.....	۱۲۰۹	۲۴۹	۲۵۶	۲۳۴	۱۶۰	۳۱۰
اصفهان.....	۷۱۵۴	۱۸۸۲	۲۶۰۶	۱۵۳۱	۴۱۹	۷۱۶
البرز.....	۲۶۰۴	۵۶	۲۵۹	۲۸۳	۳۳۴	۱۶۷۲
ایلام.....	۴۳۷	۲۲۹	۱۳۶	۵۳	۱۳	۶
بوشهر.....	۱۰۷۷	۵۵۵	۲۹۴	۱۱۷	۷۳	۳۸
تهران.....	۷۶۵۷	۹۴	۴۱۳	۱۴۱۷	۱۵۷۸	۴۱۵۵
تهران (بجز شهر تهران).....	۳۷۰۱	۸۶	۳۷۹	۱۳۷۳	۱۳۹۷	۴۶۶
شهر تهران.....	۳۹۵۶	۸	۳۴	۴۴	۱۸۱	۳۶۸۹
چهارمحال و بختیاری.....	۸۶۳	۲۵۹	۳۴۶	۱۶۱	۷۱	۲۶
خراسان جنوبی.....	۴۵۷	۱۹۵	۱۵۰	۵۷	۴۱	۱۴
خراسان رضوی.....	۳۵۳۹	۷۳۵	۸۱۸	۴۱۳	۴۵۱	۱۱۲۲
خراسان شمالی.....	۶۳۳	۱۶۳	۱۶۹	۱۳۰	۱۳۱	۴۰
خوزستان.....	۳۳۶۹	۱۶۱۲	۱۰۴۶	۳۶۵	۷۲	۲۷۴
زنجان.....	۸۳۹	۱۲۴	۲۲۹	۲۷۶	۱۰۷	۱۰۳
سمنان.....	۴۹۸	۱۶۴	۱۲۸	۹۱	۷۳	۴۲
سیستان و بلوچستان.....	۱۰۷۹	۵۵۸	۳۰۷	۹۱	۹۷	۲۶
فارس.....	۵۳۶۲	۲۷۳۳	۱۲۷۸	۵۴۵	۱۳۳	۶۷۳
قزوین.....	۱۱۷۳	۸۹	۱۳۳	۱۸۶	۵۲۸	۲۳۷
قم.....	۱۰۸۰	۳۱۰	۳۱۱	۱۶۳	۱۶۲	۱۳۴
کردستان.....	۱۲۴۴	۱۸۰	۵۳۲	۲۵۵	۱۶۱	۱۱۶
کرمان.....	۳۳۶۵	۲۳۷۱	۵۷۷	۱۷۴	۸۳	۱۶۰
کرمانشاه.....	۱۰۴۶	۱۹۷	۳۵۹	۱۹۸	۸۱	۲۱۱
کهگیلویه و بویراحمد.....	۱۶۴	۱۱۶	۳۵	۱۱	۱	۱
گلستان.....	۹۸۸	۲۲۹	۲۲۸	۱۲۸	۱۲۷	۲۷۶
گیلان.....	۱۲۲۸	۱۶۲	۳۸۶	۲۰۸	۲۶۹	۲۰۳
لرستان.....	۱۰۸۳	۳۸۷	۳۲۲	۱۸۶	۷۳	۱۱۵
مازندران.....	۱۷۰۱	۲۰۰	۴۴۱	۴۳۶	۴۰۳	۲۲۱
مرکزی.....	۱۰۰۱	۲۳۲	۲۰۴	۲۴۵	۱۰۴	۲۱۶
هرمزگان.....	۶۶۰	۲۷۳	۱۰۷	۸۴	۵۳	۱۴۳
همدان.....	۱۰۷۱	۱۷۱	۱۶۹	۱۴۲	۱۹۶	۳۹۳
یزد.....	۸۲۹	۳۳۵	۱۹۶	۲۲۱	۵۹	۱۸

۶- تعداد پروانه‌های احداث ساختمان برحسب نوع اسکلت و مصالح عمده به کار رفته در ساختمان و استان: زمستان ۹۱

استان (نقاط شهری)	کل	فلزی	بتون آرمه	سایر			
				جمع	آجر و آهن	آجر و چوب	بلوک سیمانی
کل کشور	۵۹۸۷۴	۱۵۵۹۹	۳۲۶۸۲	۱۱۵۹۳	۱۱۱۰۸	۳۳	۴۴۷
کل کشور (بجز شهر تهران) ...	۵۵۹۱۸	۱۳۹۴۹	۳۰۳۸۰	۱۱۵۸۹	۱۱۱۰۴	۳۳	۴۴۷
آذربایجان شرقی	۴۲۰۸	۳۶۰	۳۲۸۲	۵۶۶	۵۶۶	۰	۰
آذربایجان غربی	۲۲۵۶	۶۳۳	۱۳۵۶	۲۶۷	۲۴۵	۰	۲۲
اردبیل	۱۲۰۹	۴۰۵	۷۳۲	۷۲	۶۸	۱	۳
اصفهان	۷۱۵۴	۳۹۶	۵۷۱۹	۱۰۳۹	۱۰۳۹	۰	۰
البرز	۲۶۰۴	۲۹۸	۲۳۰۶	۰	۰	۰	۰
ایلام	۴۳۷	۲۱	۱۵۱	۲۶۵	۲۵۸	۲	۵
بوشهر	۱۰۷۷	۳۷	۶۷۵	۳۶۵	۱۲۰	۲۳	۲۲۲
تهران	۷۶۵۷	۲۶۳۹	۵۰۱۴	۴	۴	۰	۰
تهران (بجز شهر تهران)	۳۷۰۱	۹۸۹	۲۷۱۲	۰	۰	۰	۰
شهر تهران	۳۹۵۶	۱۶۵۰	۲۳۰۲	۴	۴	۰	۰
چهارمحال و بختیاری	۸۶۳	۲	۷۸۸	۷۳	۷۳	۰	۰
خراسان جنوبی	۴۵۷	۴۴۹	۴	۴	۴	۰	۰
خراسان رضوی	۳۵۳۹	۳۴۵۲	۵۹	۲۸	۲۴	۰	۴
خراسان شمالی	۶۳۳	۱۲۰	۴۹۶	۱۷	۱۷	۰	۰
خوزستان	۳۳۶۹	۴۸۲	۶۰۳	۲۲۸۴	۲۲۸۴	۰	۰
زنجان	۸۳۹	۱۰۶	۶۹۴	۳۹	۳۶	۰	۰
سمنان	۴۹۸	۳۴	۳۵۶	۱۰۸	۱۰۸	۰	۰
سیستان و بلوچستان	۱۰۷۹	۲۵۵	۳۴۹	۴۷۵	۴۶۲	۱	۱۲
فارس	۵۳۶۲	۵۸۰	۱۳۵۸	۳۴۲۴	۳۳۴۹	۲	۷۳
قزوین	۱۱۷۳	۳۸۶	۷۸۶	۱	۰	۰	۱
قم	۱۰۸۰	۵۷۰	۳۱۷	۱۹۳	۱۹۲	۰	۰
کردستان	۱۲۴۴	۴۱۷	۶۱۶	۲۱۱	۲۱۱	۰	۰
کرمان	۳۳۶۵	۸۵۹	۱۳۷۰	۱۱۳۶	۱۱۳۳	۰	۳
کرمانشاه	۱۰۴۶	۵۶۱	۴۰۴	۸۱	۷۶	۳	۱
کهگیلویه و بویراحمد	۱۶۴	۲۱	۷۵	۶۸	۶۷	۰	۱
گلستان	۹۸۸	۲۲	۹۲۸	۳۸	۳۷	۰	۱
گیلان	۱۲۲۸	۲۷	۱۱۹۷	۴	۰	۱	۳
لرستان	۱۰۸۳	۹۸۰	۱۰۰	۳	۳	۰	۰
مازندران	۱۷۰۱	۳۲	۱۶۶۹	۰	۰	۰	۰
مرکزی	۱۰۰۱	۴۵۳	۵۴۸	۰	۰	۰	۰
هرمزگان	۶۶۰	۳	۵۰۰	۱۵۷	۷۵	۰	۸۲
همدان	۱۰۷۱	۸۷۷	۹۸	۹۶	۸۳	۰	۱۳
یزد	۸۲۹	۱۲۲	۱۳۲	۵۷۵	۵۷۴	۰	۱

۷- تعداد پروانه‌های احداث ساختمان برحسب مورد استفاده ساختمان و استان: زمستان ۹۱

استان (نقاط شهری)	جمع	مسکونی	مسکونی و کارگاه توأم	بازرگانی	صنعتی	آموزشی	بهداشتی یا درمانی	سایر
کل کشور.....	۵۹۸۷۴	۵۱۸۳۶	۴۲۳۵	۲۹۰۳	۴۷۷	۶۳	۳۸	۳۲۲
کل کشور (بجز شهر تهران)...	۵۵۹۱۸	۴۸۳۹۶	۳۸۵۵	۲۷۸۵	۴۶۵	۶۳	۳۸	۳۱۶
آذربایجان شرقی.....	۴۲۰۸	۳۴۹۵	۴۰۲	۲۳۸	۳۱	۳	۴	۳۵
آذربایجان غربی.....	۲۲۵۶	۱۸۷۶	۲۷۳	۱۰۰	۲	۳	۲	۰
اردبیل.....	۱۲۰۹	۹۳۶	۱۷۸	۸۲	۵	۲	۱	۵
اصفهان.....	۷۱۵۴	۶۲۳۱	۱۵۶	۴۸۳	۲۱۹	۳	۵	۵۷
البرز.....	۲۶۰۴	۲۳۵۱	۱۸۳	۴۸	۷	۱	۰	۱۴
ایلام.....	۴۳۷	۳۵۸	۴۶	۲۴	۰	۱	۰	۸
بوشهر.....	۱۰۷۷	۹۴۶	۷۲	۵۰	۵	۱	۰	۳
تهران.....	۷۶۵۷	۶۹۷۰	۵۰۶	۱۲۹	۲۶	۱۲	۰	۱۴
تهران (بجز شهر تهران).....	۳۷۰۱	۳۵۳۰	۱۲۶	۱۱	۱۴	۱۲	۰	۸
شهر تهران.....	۳۹۵۶	۳۴۴۰	۳۸۰	۱۱۸	۱۲	۰	۰	۶
چهارمحال و بختیاری.....	۸۶۳	۷۷۳	۵۰	۲۲	۱۶	۰	۲	۰
خراسان جنوبی.....	۴۵۷	۳۵۰	۲۷	۶۵	۸	۰	۱	۶
خراسان رضوی.....	۳۵۳۹	۳۰۲۸	۲۴۴	۲۱۱	۴۳	۰	۱	۱۲
خراسان شمالی.....	۶۳۳	۵۲۲	۵۹	۴۴	۵	۱	۰	۲
خوزستان.....	۳۳۶۹	۲۸۷۱	۲۳۲	۱۶۱	۲۲	۱۰	۴	۶۹
زنجان.....	۸۳۹	۷۵۲	۳۷	۳۹	۷	۰	۰	۴
سمنان.....	۴۹۸	۴۱۲	۶۰	۲۳	۲	۰	۱	۰
سیستان و بلوچستان.....	۱۰۷۹	۹۶۶	۴۹	۴۵	۱۳	۲	۴	۰
فارس.....	۵۳۶۲	۴۸۷۰	۲۹۹	۱۷۶	۵	۱	۴	۷
قزوین.....	۱۱۷۳	۱۰۰۸	۹۹	۴۸	۱	۲	۰	۱۵
قم.....	۱۰۸۰	۹۲۶	۱۰۳	۳۷	۷	۰	۰	۷
کردستان.....	۱۲۴۴	۱۰۳۵	۱۵۱	۵۲	۴	۰	۰	۲
کرمان.....	۳۳۶۵	۲۹۴۰	۲۴۵	۱۵۳	۱۱	۳	۰	۱۳
کرمانشاه.....	۱۰۴۶	۹۰۱	۵۷	۶۲	۸	۰	۰	۱۸
کهگیلویه و بویراحمد.....	۱۶۴	۱۴۳	۰	۱۳	۰	۶	۱	۱
گلستان.....	۹۸۸	۷۴۳	۱۶۹	۶۰	۴	۱	۳	۸
گیلان.....	۱۲۲۸	۱۰۳۸	۱۴۹	۳۶	۱	۲	۰	۲
لرستان.....	۱۰۸۳	۸۰۴	۷۷	۱۹۳	۰	۵	۴	۰
مازندران.....	۱۷۰۱	۱۴۷۵	۱۶۳	۵۹	۲	۰	۰	۲
مرکزی.....	۱۰۰۱	۸۵۶	۶۲	۶۷	۱۴	۱	۱	۰
هرمزگان.....	۶۶۰	۵۷۲	۳۳	۴۳	۷	۳	۰	۲
همدان.....	۱۰۷۱	۹۶۳	۴۸	۴۹	۱	۰	۰	۱۰
یزد.....	۸۲۹	۷۲۵	۶	۹۱	۱	۰	۰	۶

۸- مساحت زمین در پروانه‌های احداث ساختمان برحسب مورد استفاده ساختمان و استان: زمستان ۹۱ (متر مربع)

استان (نقاط شهری)	جمع	مسکونی	مسکونی و کارگاه توأم	بازرگانی	صنعتی	آموزشی	بهداشتی یا درمانی	سایر
کل کشور.....	۲۱۰۶۱۲۵۸	۱۵۷۲۴۴۸۰	۱۴۸۴۹۰۵	۱۸۳۷۹۹۲	۷۱۹۲۲۳	۳۲۶۱۴۳	۲۸۶۲۹۸	۶۸۲۲۱۷
کل کشور (بجز شهر تهران)....	۱۹۵۲۷۸۸۲	۱۴۵۹۹۵۷۸	۱۳۳۹۵۷۳	۱۶۴۳۷۷۰	۶۵۷۰۵۰	۳۲۶۱۴۳	۲۸۶۲۹۸	۶۷۵۴۷۰
آذربایجان شرقی.....	۱۲۲۷۲۲۸	۸۸۵۹۱۲	۸۴۳۲۷	۴۴۷۰۲	۱۲۷۵۳۶	۶۴۱	۸۲۶۲	۷۵۸۴۸
آذربایجان غربی.....	۵۶۸۷۸۰	۴۳۰۷۷۵	۷۴۴۴۹	۲۰۲۶۰	۱۳۰۶۵	۱۲۵۹۰	۱۷۶۴۱	۰
اردبیل.....	۲۹۱۸۲۸	۱۹۹۴۴۷	۳۶۶۱۰	۲۴۷۵۸	۳۵۷	۲۲۱۰۴	۱۲۰۷	۷۳۴۵
اصفهان.....	۱۹۴۱۳۰۱	۱۴۰۹۷۱۱	۴۷۰۳۶	۶۸۷۰۹	۱۹۴۷۳۳	۲۷۹۹۱	۱۲۶۸۳	۱۸۰۴۳۸
البرز.....	۱۲۲۸۲۹۴	۱۰۴۰۳۸۱	۹۳۹۵۷	۴۷۶۵۴	۱۴۵۴۷	۱۰۰۰	۰	۳۰۸۵۵
ایلام.....	۱۰۷۲۵۳	۸۴۰۸۰	۷۹۷۹	۲۹۹۵	۰	۱۷۷	۰	۱۲۰۲۲
بوشهر.....	۶۵۰۱۳۷	۲۵۴۵۱۰	۱۹۱۲۱	۳۴۵۰۳۵	۳۰۱۳۴	۲۱۶	۰	۱۱۱۱
تهران.....	۳۵۱۸۱۰۳	۳۰۴۱۳۵۸	۱۷۵۲۱۰	۱۹۷۷۵۵	۹۱۹۴۵	۲۴۹۸	۰	۹۳۳۷
تهران (بجز شهر تهران).....	۱۹۸۴۷۲۷	۱۹۱۶۴۵۶	۲۹۸۷۸	۳۵۳۳	۲۹۷۷۲	۲۴۹۸	۰	۲۵۹۰
شهر تهران.....	۱۵۳۳۳۷۶	۱۱۲۴۹۰۲	۱۴۵۳۳۲	۱۹۴۲۲۲	۶۲۱۷۳	۰	۰	۶۷۴۷
چهارمحال و بختیاری.....	۱۸۴۰۹۷	۱۵۹۴۱۹	۷۵۵۱	۱۸۳۳	۳۱۴۳	۰	۱۲۱۵۱	۰
خراسان جنوبی.....	۱۶۶۲۵۱	۱۲۹۳۴۶	۵۵۶۴	۵۸۹۱	۱۳۲۴۳	۰	۴۸۲	۱۱۷۲۵
خراسان رضوی.....	۱۱۱۹۱۳۸	۸۴۳۲۰۱	۸۵۸۹۸	۱۰۴۷۷۳	۶۳۰۶۴	۰	۹۰۰	۲۱۳۰۲
خراسان شمالی.....	۱۸۱۶۲۸	۱۱۴۱۶۵	۱۲۸۰۲	۳۱۹۰۷	۱۲۹۷۷	۱۹۹۵	۰	۷۷۸۲
خوزستان.....	۱۰۹۷۵۷۱	۶۲۲۳۷۱	۶۷۹۵۵	۲۴۱۴۸	۱۱۹۳۶	۱۳۳۵۱۳	۲۰۱۸۶۰	۳۵۷۸۸
زنجان.....	۲۶۸۴۳۸	۲۳۱۷۹۳	۸۰۵۷	۵۷۲۶	۳۱۰۹	۰	۰	۱۹۷۵۳
سمنان.....	۱۵۰۷۹۵	۱۰۰۴۳۹	۴۴۸۰۵	۲۶۴۱	۹۰۰	۰	۲۰۱۰	۰
سیستان و بلوچستان.....	۴۷۱۰۷۵	۳۴۹۷۵۳	۱۳۲۵۸	۵۹۸۲۱	۳۵۷۰۴	۱۰۷۱۱	۱۸۲۸	۰
فارس.....	۲۱۳۶۶۴۸	۱۸۶۵۱۶۰	۱۸۴۰۸۱	۵۱۶۹۲	۸۰۹۹	۱۰۰۰	۱۲۱۶۹	۱۴۴۴۷
قزوین.....	۸۸۰۱۳۳	۲۰۹۸۵۱	۲۰۹۲۸	۵۲۵۴۰۳	۱۳۰۳	۳۹۰۶۹	۰	۸۳۵۷۹
قم.....	۲۵۰۷۱۷	۱۹۴۰۲۷	۱۷۹۷۲	۱۸۹۷۵	۱۶۸۴۲	۰	۰	۲۹۰۱
کردستان.....	۲۳۸۸۰۴	۱۹۰۳۴۰	۲۸۰۱۹	۱۵۲۶۸	۴۴۳۷	۰	۰	۷۴۰
کرمان.....	۱۱۹۴۴۴۰	۹۹۴۹۹۳	۱۲۳۷۹۹	۵۱۱۹۴	۸۴۴۲	۷۲۶۰	۰	۸۶۵۲
کرمانشاه.....	۳۱۰۲۰۵	۲۵۹۴۷۰	۴۰۶۱۷	۵۷۷۴	۳۰۸	۰	۰	۴۰۳۶
کهگیلویه و بویراحمد.....	۴۶۶۳۴	۳۴۰۱۱	۰	۱۲۱۸	۰	۹۴۸۷	۸۱۱	۱۱۰۷
گلستان.....	۵۱۷۸۴۵	۲۳۴۲۳۹	۸۸۸۱۶	۳۶۷۸۱	۳۸۴۰۸	۱۰۰۰	۲۳۳۰	۱۱۶۲۷۱
گیلان.....	۳۰۲۰۲۶	۲۴۷۳۰۳	۳۶۷۷۷	۱۱۸۳۸	۱۱۵	۲۹۸۲	۰	۳۰۱۱
لرستان.....	۲۲۸۱۰۶	۱۶۴۰۰۱	۱۸۴۸۴	۱۵۵۱۱	۰	۲۱۱۴۶	۸۹۶۴	۰
مازندران.....	۷۲۴۵۵۰	۶۰۸۶۴۶	۸۸۰۵۵	۲۳۱۷۰	۳۸۱۹	۰	۰	۸۶۰
مرکزی.....	۳۱۲۸۱۹	۲۱۳۷۲۶	۲۸۵۵۴	۳۶۰۴۴	۱۵۲۹۰	۱۶۲۰۵	۳۰۰۰	۰
هرمزگان.....	۲۵۶۴۹۴	۱۷۷۷۱۳	۱۱۵۰۰	۴۱۱۷۸	۵۶۹۳	۱۴۵۵۸	۰	۵۸۵۲
همدان.....	۲۹۳۲۲۵	۲۴۸۹۲۶	۱۱۶۸۹	۷۸۳۷	۴۰	۰	۰	۲۴۷۳۳
یزد.....	۱۹۶۷۰۵	۱۸۵۴۱۳	۱۰۳۵	۷۵۰۱	۳۴	۰	۰	۲۷۲۲

۹- مساحت زیربنا در پروانه‌های احداث ساختمان برحسب مورد استفاده ساختمان و استان: زمستان ۹۱ (متر مربع)

استان (نقاط شهری)	جمع	مسکونی	مسکونی و کارگاه توأم	بازرگانی	صنعتی	آموزشی	بهداشتی یا درمانی	سایر
کل کشور	۳۳۱۲۲۵۶۱	۲۶۲۱۹۸۷۸	۳۳۸۵۹۵۰	۲۷۳۷۸۸۶	۲۲۹۰۱۴	۱۱۶۲۳۲	۷۶۲۰۶	۳۵۷۳۹۵
کل کشور (بجز شهر تهران)	۲۵۶۱۷۶۲۸	۲۰۹۸۳۳۶۰	۲۵۶۹۶۳۷	۱۳۶۲۳۲۳	۱۹۰۶۴۹	۱۱۶۲۳۲	۷۶۲۰۶	۳۱۹۲۲۱
آذربایجان شرقی	۲۰۵۶۷۲۳	۱۷۴۷۰۷۲	۲۰۷۷۲۹	۶۸۰۶۲	۱۷۰۶۹	۸۲۲	۴۴۵۶	۱۱۵۱۳
آذربایجان غربی	۸۱۹۸۵۸	۵۹۲۳۱۹	۱۲۷۴۱۵	۷۳۸۱۱	۴۱۸۴	۱۶۵۶۱	۵۵۶۸	۰
اردبیل	۵۴۰۴۴۳	۴۱۴۷۰۱	۸۷۶۶۳	۲۹۱۱۱	۳۵۷	۳۲۸۷	۴۹۸	۴۸۲۶
اصفهان	۲۸۵۲۲۷۷	۲۴۹۳۹۷۵	۸۷۶۵۰	۱۱۳۴۸۸	۹۱۴۰۹	۵۶۳۰	۱۷۹۰۲	۴۲۲۲۳
البرز	۲۹۱۵۰۵۷	۲۴۸۶۸۷۸	۳۴۱۱۷۱	۵۵۱۴۷	۴۶۳۵	۱۶۲۷	۰	۲۵۵۹۹
ایلام	۱۳۱۶۹۸	۱۰۷۵۲۲	۱۶۱۱۹	۱۸۲۵	۰	۲۴۸	۰	۵۹۸۴
بوشهر	۳۲۹۶۸۰	۲۷۹۴۷۹	۳۴۳۵۹	۱۱۴۷۳	۲۶۲۸	۱۶۷	۰	۱۵۷۴
تهران	۹۴۱۹۴۱۵	۷۰۳۸۰۰۹	۹۰۸۳۴۲	۱۳۸۱۵۷۳	۴۳۱۲۴	۸۴۴۳	۰	۳۹۹۲۴
تهران (بجز شهر تهران)	۱۹۱۴۴۸۲	۱۸۰۱۴۹۱	۹۲۰۲۹	۶۰۱۰	۴۷۵۹	۸۴۴۳	۰	۱۷۵۰
شهر تهران	۷۵۰۴۹۳۳	۵۲۳۶۵۱۸	۸۱۶۳۱۳	۱۳۷۵۵۶۳	۳۸۳۶۵	۰	۰	۳۸۱۷۴
چهارمحال و بختیاری	۲۲۹۸۶۶	۲۱۰۱۹۴	۱۳۹۷۴	۱۶۱۳	۲۰۵۲	۰	۲۰۳۳	۰
خراسان جنوبی	۲۱۰۰۱۸	۱۷۳۷۴۰	۱۴۷۰۳	۸۱۲۷	۱۸۴۹	۰	۵۹۹	۱۱۰۰۰
خراسان رضوی	۱۹۵۴۲۴۷	۱۴۸۵۵۹۱	۲۲۱۱۸۸	۱۹۹۶۸۴	۱۴۲۲۷	۰	۶۰۰	۳۲۹۵۷
خراسان شمالی	۳۰۹۹۱۰	۱۸۲۸۹۶	۲۹۷۳۲	۹۱۷۴۱	۲۶۱۶	۶۱۷	۰	۲۳۰۸
خوزستان	۱۰۶۱۴۵۶	۸۱۳۰۷۲	۱۵۳۳۱۹	۲۱۷۹۲	۴۴۴۲	۹۹۵۴	۲۴۳۶۴	۳۴۵۱۳
زنجان	۴۰۳۳۲۰	۳۵۸۸۹۰	۱۷۶۲۱	۱۰۶۸۵	۱۴۱۹	۰	۰	۱۴۷۰۵
سمنان	۲۲۲۱۷۴	۱۶۱۲۱۳	۵۵۴۹۳	۲۶۰۸	۹۷۳	۰	۱۸۸۷	۰
سیستان و بلوچستان	۳۵۲۵۴۳	۲۹۶۳۱۹	۲۷۸۳۸	۱۵۰۰۵	۱۰۳۱۲	۱۰۱۶	۲۰۵۳	۰
فارس	۱۵۵۸۳۲۳	۱۳۵۰۴۴۱	۱۲۵۹۴۵	۷۱۲۰۹	۲۱۸۵	۴۸۵	۲۶۲۴	۵۴۳۴
قزوین	۹۲۲۷۴۱	۴۹۱۰۳۴	۵۸۳۳۹	۲۶۳۰۲۴	۲۴۲	۳۲۹۹۵	۰	۷۷۱۰۷
قم	۴۷۸۵۱۹	۴۱۶۳۱۹	۴۱۷۲۷	۸۳۴۹	۸۶۶۸	۰	۰	۳۴۵۶
کردستان	۴۴۵۷۲۱	۳۵۹۴۶۵	۶۴۵۶۳	۱۷۸۱۲	۳۰۸۹	۰	۰	۷۹۲
کرمان	۹۹۶۸۹۷	۶۶۴۴۹۸	۲۴۸۰۵۰	۷۲۶۲۹	۲۰۶۶	۵۲۹۵	۰	۴۳۵۹
کرمانشاه	۶۱۵۴۵۴	۵۳۹۵۲۹	۶۱۲۶۰	۹۵۶۸	۴۶۵	۰	۰	۴۶۳۲
کهگیلویه و بویراحمد	۳۶۱۵۷	۲۷۷۵۷	۰	۱۱۵۱	۰	۶۸۸۷	۸۹	۲۷۳
گلستان	۵۹۵۲۴۶	۴۳۱۹۰۴	۱۰۵۲۵۹	۳۷۱۶۷	۱۸۸۵	۱۲۸۹	۴۶۸۰	۱۳۰۶۲
گیلان	۵۴۷۹۸۵	۴۴۴۸۳۹	۸۱۱۲۶	۷۴۶۲	۱۱۴	۵۱۱۷	۰	۹۳۲۷
لرستان	۳۵۰۵۹۲	۲۷۱۹۷۴	۴۱۸۷۹	۱۹۷۸۸	۰	۹۸۸۸	۷۰۶۳	۰
مازندران	۹۱۹۱۲۵	۷۷۱۰۹۲	۱۲۹۰۴۲	۱۶۹۹۶	۷۴۵	۰	۰	۱۲۵۰
مرکزی	۵۰۴۲۳۲	۴۳۹۲۸۴	۳۲۴۹۲	۲۳۱۹۳	۶۳۵۶	۱۱۱۷	۱۷۹۰	۰
هرمزگان	۴۲۰۲۱۱	۳۰۸۸۳۶	۲۶۶۳۵	۷۴۸۶۸	۱۸۱۷	۴۷۸۷	۰	۳۲۶۸
همدان	۶۹۷۹۴۶	۶۶۰۶۷۶	۲۳۱۴۰	۹۶۶۵	۵۲	۰	۰	۴۴۱۳
یزد	۲۲۴۷۲۷	۲۰۰۳۶۰	۲۱۷۷	۱۹۲۶۰	۳۴	۰	۰	۲۸۹۶

۱۰- تعداد واحد مسکونی تعیین شده در پروانه‌های احداث ساختمان بر حسب مورد استفاده ساختمان و استان: زمستان ۹۱

استان (نقاط شهری)	جمع	مسکونی	مسکونی و کارگاه توأم	بازرگانی	صنعتی	آموزشی	بهداشتی یا درمانی	سایر
کل کشور.....	۱۹۵۲۹۹	۱۷۶۹۵۲	۱۷۶۰۸	۵۳۴	۶۹	۴۲	۱۳	۸۱
کل کشور (بجز شهر تهران)....	۱۵۸۱۲۳	۱۴۴۲۶۵	۱۳۱۱۹	۵۳۴	۶۹	۴۲	۱۳	۸۱
آذربایجان شرقی.....	۱۱۸۲۳	۱۰۷۴۰	۱۰۳۶	۱۶	۳	۴	۱	۲۳
آذربایجان غربی.....	۴۶۵۶	۳۹۲۰	۶۱۴	۱۱۳	۲	۳	۴	۰
اردبیل.....	۳۲۴۴	۲۷۸۷	۴۵۳	۴	۰	۰	۰	۰
اصفهان.....	۱۷۶۷۱	۱۷۰۹۴	۴۴۸	۹۹	۲۳	۰	۱	۶
البرز.....	۱۴۰۷۱	۱۲۹۴۹	۱۱۰۲	۹	۱	۰	۰	۱۰
ایلام.....	۶۲۸	۵۴۰	۷۴	۱۳	۰	۱	۰	۰
بوشهر.....	۲۰۴۲	۱۸۱۳	۲۰۰	۲۷	۱	۰	۰	۱
تهران.....	۵۱۱۸۴	۴۵۹۵۰	۵۱۶۱	۱۸	۲۲	۲۰	۰	۱۳
تهران (بجز شهر تهران).....	۱۴۰۰۸	۱۳۲۶۳	۶۷۲	۱۸	۲۲	۲۰	۰	۱۳
شهر تهران.....	۳۷۱۷۶	۳۲۶۸۷	۴۴۸۹	۰	۰	۰	۰	۰
چهارمحال و بختیاری.....	۱۶۱۶	۱۵۳۰	۸۵	۱	۰	۰	۰	۰
خراسان جنوبی.....	۱۳۲۹	۱۲۶۷	۶۲	۰	۰	۰	۰	۰
خراسان رضوی.....	۱۰۳۱۶	۹۱۹۴	۱۱۱۹	۱	۰	۰	۰	۲
خراسان شمالی.....	۱۴۵۴	۱۲۸۹	۱۴۴	۱۷	۳	۰	۰	۱
خوزستان.....	۷۷۶۶	۶۶۴۲	۱۱۰۷	۷	۱	۱	۰	۸
زنجان.....	۲۶۵۳	۲۵۶۱	۸۹	۳	۰	۰	۰	۰
سمنان.....	۱۲۵۴۸	۱۰۴۷	۱۷۶۸	۲۸	۲	۰	۱	۰
سیستان و بلوچستان.....	۲۴۰۸	۲۲۰۸	۱۹۱	۳	۴	۰	۲	۰
فارس.....	۱۲۱۱۲	۱۱۳۳۲	۷۱۸	۵۴	۰	۱	۲	۵
قزوین.....	۴۵۲۲	۴۱۵۹	۳۶۰	۱	۱	۰	۰	۱
قم.....	۳۲۰۵	۲۹۴۲	۲۶۲	۱	۰	۰	۰	۰
کردستان.....	۲۶۸۸	۲۳۵۰	۳۲۰	۱۷	۱	۰	۰	۰
کرمان.....	۵۸۹۵	۴۹۶۱	۹۳۳	۱	۰	۰	۰	۰
کرمانشاه.....	۴۸۲۳	۴۳۳۶	۴۵۶	۲۲	۱	۰	۰	۸
کهگیلویه و بویراحمد.....	۲۰۷	۱۸۹	۰	۱۰	۰	۷	۱	۰
گلستان.....	۳۶۲۵۴	۳۰۳۵	۵۸۵۴	۴	۰	۰	۱	۰
گیلان.....	۴۳۶۷	۳۷۳۵	۶۲۴	۸	۰	۰	۰	۰
لرستان.....	۲۱۷۷	۱۹۰۱	۲۳۴	۳۹	۰	۳	۰	۰
مازندران.....	۵۷۱۰	۵۰۷۳	۶۳۱	۵	۱	۰	۰	۰
مرکزی.....	۳۳۱۰	۳۱۴۲	۱۶۵	۲	۱	۰	۰	۰
هرمزگان.....	۲۲۸۴	۲۱۲۷	۱۴۴	۸	۲	۲	۰	۱
همدان.....	۵۱۹۴	۵۰۸۳	۱۰۷	۳	۰	۰	۰	۱
یزد.....	۱۰۶۴	۱۰۵۶	۷	۰	۰	۰	۰	۱

۱۱- تعداد پروانه‌های احداث ساختمان مسکونی برحسب مساحت زمین و استان: زمستان ۹۱

استان (نقاط شهری)	جمع	۱۰۰ مترمربع و کمتر	۱۵۰-۱۰۱ مترمربع	۲۰۰-۱۵۱ مترمربع	۲۵۰-۲۰۱ مترمربع	۳۰۰-۲۵۱ مترمربع	۵۰۰-۳۰۱ مترمربع	۵۰۱ مترمربع و بیش‌تر
کل کشور.....	۵۱۸۳۶	۲۷۷۴	۷۵۶۱	۱۵۱۸۳	۱۰۳۲۲	۶۲۰۲	۶۶۸۹	۳۱۰۵
کل کشور (بجز شهر تهران)....	۴۸۳۹۶	۲۳۶۵	۷۰۰۵	۱۴۶۶۷	۹۷۹۷	۵۸۶۳	۶۰۱۴	۲۶۸۵
آذربایجان شرقی.....	۳۴۹۵	۳۰۱	۴۷۲	۱۲۱۱	۶۹۴	۳۴۶	۳۴۸	۱۲۳
آذربایجان غربی.....	۱۸۷۶	۲۲۸	۴۰۵	۵۶۷	۳۱۲	۲۰۶	۱۲۶	۳۲
اردبیل.....	۹۳۶	۷۶	۱۴۸	۴۰۹	۱۵۶	۷۶	۴۷	۲۴
اصفهان.....	۶۲۳۱	۲۴۷	۱۰۴۸	۲۴۷۰	۱۲۷۹	۵۳۹	۵۰۹	۱۳۹
البرز.....	۲۳۵۱	۱۴۶	۲۶۲	۴۴۳	۳۷۸	۲۳۶	۴۷۳	۴۱۳
ایلام.....	۳۵۸	۶	۴۷	۱۵۱	۹۵	۳۴	۲۳	۲
بوشهر.....	۹۴۶	۱۵	۲۸	۲۱۰	۳۱۰	۱۷۱	۱۷۷	۳۵
تهران.....	۶۹۷۰	۷۵۷	۱۳۷۶	۱۶۰۸	۹۵۴	۵۵۲	۹۷۴	۷۴۹
تهران (بجز شهر تهران).....	۳۵۳۰	۳۴۸	۸۲۰	۱۰۹۲	۴۲۹	۲۱۳	۲۹۹	۳۲۹
شهر تهران.....	۳۴۴۰	۴۰۹	۵۵۶	۵۱۶	۵۲۵	۳۳۹	۶۷۵	۴۲۰
چهارمحال و بختیاری.....	۷۷۳	۳	۱۱۵	۳۴۶	۱۸۳	۷۳	۴۸	۵
خراسان جنوبی.....	۳۵۰	۱	۱۶	۱۱۸	۹۷	۶۱	۴۶	۱۱
خراسان رضوی.....	۳۰۲۸	۲۱۲	۵۱۱	۸۵۰	۶۳۴	۳۶۸	۲۹۶	۱۵۷
خراسان شمالی.....	۵۲۲	۱۳	۶۰	۲۱۹	۱۲۶	۵۳	۴۳	۸
خوزستان.....	۲۸۷۱	۱۲۴	۵۴۷	۹۲۶	۶۴۰	۲۸۷	۲۹۷	۵۰
زنجان.....	۷۵۲	۳۲	۱۰۱	۳۸۵	۱۳۶	۳۷	۴۶	۱۵
سمنان.....	۴۱۲	۶	۵۰	۱۶۳	۷۸	۶۸	۳۵	۱۲
سیستان و بلوچستان.....	۹۶۶	۹	۲۲۹	۲۹۲	۱۷۱	۱۲۴	۱۱۹	۲۲
فارس.....	۴۸۷۰	۵۰	۲۱۹	۸۶۵	۱۱۶۶	۸۹۸	۱۰۲۶	۶۴۶
قزوین.....	۱۰۰۸	۷۳	۱۶۷	۴۰۸	۱۸۹	۷۸	۷۳	۲۰
قم.....	۹۲۶	۷۱	۴۷۹	۱۷۱	۴۹	۱۰۱	۲۸	۲۷
کردستان.....	۱۰۳۵	۱۱۲	۲۴۹	۴۷۳	۱۲۴	۴۷	۲۵	۵
کرمان.....	۲۹۴۰	۱۸	۶۱	۳۶۳	۷۹۰	۷۵۷	۷۶۰	۱۹۱
کرمانشاه.....	۹۰۱	۴۱	۲۰۰	۴۴۳	۱۱۰	۵۲	۴۱	۱۴
کهگیلویه و بویراحمد.....	۱۴۳	۷	۱۷	۴۱	۳۰	۲۴	۲۰	۴
گلستان.....	۷۴۳	۲۰	۶۱	۱۱۹	۱۸۰	۱۲۵	۱۶۲	۷۶
گیلان.....	۱۰۳۸	۴۹	۱۵۴	۲۹۶	۲۱۳	۱۴۸	۱۴۰	۳۸
لرستان.....	۸۰۴	۳۹	۱۱۹	۳۸۴	۱۴۴	۵۹	۵۰	۹
مازندران.....	۱۴۷۵	۱۷	۱۲۳	۲۵۰	۳۲۰	۲۴۷	۳۶۵	۱۵۳
مرکزی.....	۸۵۶	۳۰	۱۲۴	۲۸۴	۱۹۷	۱۱۱	۷۷	۳۳
هرمزگان.....	۵۷۲	۱۲	۴۲	۹۵	۱۲۱	۱۴۴	۱۲۹	۲۹
همدان.....	۹۶۳	۵۶	۱۱۲	۳۴۴	۲۳۴	۹۵	۸۸	۳۴
یزد.....	۷۲۵	۳	۱۹	۲۷۹	۲۱۲	۸۵	۹۸	۲۹

۱۲- تعداد پروانه‌های احداث ساختمان مسکونی برحسب مساحت زیربنا و استان: زمستان ۹۱

استان (نقاط شهری)	جمع	۱۰۰ مترمربع و کمتر	۱۵۰-۱۰۱ مترمربع	۲۰۰-۱۵۱ مترمربع	۲۵۰-۲۰۱ مترمربع	۳۰۰-۲۵۱ مترمربع	۵۰۰-۳۰۱ مترمربع	۵۰۱ مترمربع و بیش‌تر
کل کشور.....	۵۱۸۳۶	۵۳۱۴	۸۱۶۹	۵۷۶۹	۴۸۵۲	۴۲۸۷	۱۰۰۳۲	۱۳۴۱۳
کل کشور (بجز شهر تهران)....	۴۸۳۹۶	۵۳۱۲	۸۱۶۲	۵۷۴۶	۴۷۸۹	۴۱۵۰	۹۳۵۹	۱۰۸۷۸
آذربایجان شرقی.....	۳۴۹۵	۴۵۸	۶۵۶	۳۰۶	۲۲۵	۲۴۸	۶۳۴	۹۶۸
آذربایجان غربی.....	۱۸۷۶	۳۹۳	۲۶۹	۱۹۱	۲۶۶	۱۹۰	۳۲۶	۲۴۱
اردبیل.....	۹۳۶	۱۲۶	۹۷	۵۹	۸۱	۷۶	۱۷۴	۳۲۳
اصفهان.....	۶۲۳۱	۴۴۱	۱۰۲۷	۶۶۴	۸۷۴	۸۱۵	۱۳۰۲	۱۱۰۸
البرز.....	۲۳۵۱	۲۰	۱۰۰	۱۵۵	۹۹	۹۹	۳۲۱	۱۵۵۷
ایلام.....	۳۵۸	۳۴	۱۲۳	۶۴	۲۹	۳۲	۶۰	۱۶
بوشهر.....	۹۴۶	۷۹	۲۲۰	۲۰۳	۸۹	۶۵	۱۵۳	۱۳۷
تهران.....	۶۹۷۰	۸۹	۲۱۳	۲۲۹	۳۷۴	۴۹۹	۲۰۷۹	۳۴۸۷
تهران (بجز شهر تهران).....	۳۵۳۰	۸۷	۲۰۶	۲۰۶	۳۱۱	۳۶۲	۱۴۰۶	۹۵۲
شهر تهران.....	۳۴۴۰	۲	۷	۲۳	۶۳	۱۳۷	۶۷۳	۲۵۳۵
چهارمحال و بختیاری.....	۷۷۳	۶۷	۱۴۰	۱۶۱	۱۰۶	۸۲	۱۵۰	۶۷
خراسان جنوبی.....	۳۵۰	۵۴	۸۲	۳۷	۵۲	۲۵	۵۱	۴۹
خراسان رضوی.....	۳۰۲۸	۴۹۳	۳۱۹	۳۴۲	۳۱۶	۱۵۱	۴۸۵	۹۲۲
خراسان شمالی.....	۵۲۲	۹۱	۶۱	۳۸	۶۱	۴۲	۱۱۸	۱۱۱
خوزستان.....	۲۸۷۱	۵۰۷	۸۵۴	۴۲۷	۲۳۳	۲۳۷	۲۹۷	۳۱۶
زنجان.....	۷۵۲	۳۵	۸۴	۷۸	۱۲۰	۸۹	۲۱۲	۱۳۴
سمنان.....	۴۱۲	۷۱	۵۷	۲۷	۲۵	۴۱	۷۷	۱۱۴
سیستان و بلوچستان.....	۹۶۶	۲۲۵	۲۰۴	۱۳۰	۶۵	۶۵	۲۰۲	۷۵
فارس.....	۴۸۷۰	۳۳۴	۱۴۳۵	۱۱۳۱	۴۹۱	۳۶۳	۷۲۱	۳۹۵
قزوین.....	۱۰۰۸	۳۳	۴۵	۵۶	۷۳	۵۶	۳۸۲	۳۶۳
قم.....	۹۲۶	۱۹۵	۱۲۳	۱۵۶	۶۶	۵۷	۱۷۸	۱۵۱
کردستان.....	۱۰۳۵	۷۱	۱۰۸	۱۰۸	۲۱۰	۱۳۸	۲۳۲	۱۶۸
کرمان.....	۲۹۴۰	۸۴۶	۸۵۵	۴۳۸	۲۲۴	۱۴۷	۲۲۳	۲۰۷
کرمانشاه.....	۹۰۱	۵۹	۱۱۴	۹۱	۱۵۱	۹۴	۱۷۵	۲۱۷
کهگیلویه و بویراحمد.....	۱۴۳	۲۵	۵۰	۲۳	۱۱	۱۴	۱۷	۳
گلستان.....	۷۴۳	۸۲	۸۱	۴۰	۵۹	۷۱	۱۰۲	۳۰۸
گیلان.....	۱۰۳۸	۱۱۲	۵۹	۱۰۵	۹۲	۸۴	۲۶۴	۳۲۲
لرستان.....	۸۰۴	۷۰	۱۴۴	۸۴	۱۱۸	۱۰۹	۱۴۲	۱۳۷
مازندران.....	۱۴۷۵	۵۰	۱۳۰	۱۲۵	۱۱۹	۱۴۷	۳۷۵	۵۲۹
مرکزی.....	۸۵۶	۵۹	۱۱۳	۶۲	۸۵	۸۰	۱۷۹	۲۷۸
هرمزگان.....	۵۷۲	۷۳	۱۲۰	۵۹	۲۸	۲۶	۸۴	۱۸۲
همدان.....	۹۶۳	۴۲	۱۰۹	۴۸	۵۵	۷۰	۱۶۳	۴۷۶
یزد.....	۷۲۵	۸۰	۱۷۷	۱۳۲	۵۵	۷۵	۱۵۴	۵۲

۱۳- تعداد پروانه‌های احداث ساختمان مسکونی بر حسب تعداد طبقات ساختمان و استان: زمستان ۹۱

استان (نقاط شهری)	جمع	۱ طبقه	۲ طبقه	۳ طبقه	۴ طبقه	۵ طبقه و بیش تر
کل کشور.....	۵۱۸۳۶	۱۴۶۷۷	۱۱۹۹۱	۷۹۶۳	۵۸۰۸	۱۱۳۹۷
کل کشور (بجز شهر تهران)....	۴۸۳۹۶	۱۴۶۷۷	۱۱۹۸۳	۷۹۳۵	۵۶۶۹	۸۱۳۲
آذربایجان شرقی.....	۳۴۹۵	۱۱۹۷	۶۸۳	۴۶۴	۳۴۰	۸۱۱
آذربایجان غربی.....	۱۸۷۶	۵۹۴	۷۳۶	۲۷۱	۷۵	۲۰۰
اردبیل.....	۹۳۶	۲۰۵	۱۹۵	۱۷۵	۱۰۴	۲۵۷
اصفهان.....	۶۲۳۱	۱۴۳۶	۲۳۲۶	۱۴۰۷	۳۸۴	۶۷۸
البرز.....	۲۳۵۱	۲۴	۲۴۰	۲۵۸	۲۹۶	۱۵۳۳
ایلام.....	۳۵۸	۲۰۳	۱۰۱	۴۲	۸	۴
بوشهر.....	۹۴۶	۵۱۰	۲۴۹	۹۸	۶۰	۲۹
تهران.....	۶۹۷۰	۸۳	۳۴۶	۱۳۵۷	۱۴۹۶	۳۶۸۸
تهران (بجز شهر تهران).....	۳۵۳۰	۸۳	۳۳۸	۱۳۲۹	۱۳۵۷	۴۲۳
شهر تهران.....	۳۴۴۰	۰	۸	۲۸	۱۳۹	۳۲۶۵
چهارمحال و بختیاری.....	۷۷۳	۲۲۶	۳۱۰	۱۵۰	۶۴	۲۳
خراسان جنوبی.....	۳۵۰	۱۵۶	۱۱۳	۳۸	۳۵	۸
خراسان رضوی.....	۳۰۲۸	۶۲۹	۶۸۵	۲۸۴	۴۰۲	۱۰۲۸
خراسان شمالی.....	۵۲۲	۱۳۴	۱۳۷	۱۰۶	۱۱۶	۲۹
خوزستان.....	۲۸۷۱	۱۴۲۱	۹۱۲	۲۸۹	۴۲	۲۰۷
زنجان.....	۷۵۲	۱۰۵	۲۰۹	۲۴۸	۱۰۱	۸۹
سمنان.....	۴۱۲	۱۳۵	۱۰۱	۷۹	۶۹	۲۸
سیستان و بلوچستان.....	۹۶۶	۵۱۲	۲۶۸	۷۵	۹۲	۱۹
فارس.....	۴۸۷۰	۲۵۷۴	۱۰۹۵	۴۷۹	۹۸	۶۲۴
قزوین.....	۱۰۰۸	۶۶	۹۴	۱۴۵	۵۰۴	۱۹۹
قم.....	۹۲۶	۲۶۵	۲۶۰	۱۳۰	۱۵۴	۱۱۷
کردستان.....	۱۰۳۵	۱۶۰	۴۴۴	۲۰۴	۱۲۹	۹۸
کرمان.....	۲۹۴۰	۲۲۲۰	۴۳۰	۱۱۷	۴۸	۱۲۵
کرمانشاه.....	۹۰۱	۱۵۴	۳۰۸	۱۸۲	۶۷	۱۹۰
کهگیلویه و بویراحمد.....	۱۴۳	۱۰۱	۳۱	۹	۱	۱
گلستان.....	۷۴۳	۱۶۸	۱۶۲	۸۹	۹۹	۲۲۵
گیلان.....	۱۰۳۸	۱۳۸	۳۱۵	۱۷۶	۲۳۷	۱۷۲
لرستان.....	۸۰۴	۲۲۵	۲۸۶	۱۳۸	۶۰	۹۵
مازندران.....	۱۴۷۵	۱۶۰	۳۹۲	۳۷۰	۳۶۶	۱۸۷
مرکزی.....	۸۵۶	۱۷۳	۱۶۶	۲۱۷	۹۴	۲۰۶
هرمزگان.....	۵۷۲	۲۴۹	۸۶	۶۵	۴۵	۱۲۷
همدان.....	۹۶۳	۱۳۷	۱۴۱	۱۱۸	۱۸۲	۳۸۵
یزد.....	۷۲۵	۳۱۷	۱۷۰	۱۸۳	۴۰	۱۵

۱۴- تعداد پروانه‌های احداث ساختمان مسکونی برحسب نوع اسکلت و مصالح عمده به کار رفته در ساختمان و استان: زمستان ۹۱

استان (نقاط شهری)	کل	فلزی	بتون آرمه	سایر			
				جمع	آجر و آهن	آجر و چوب	بلوک سیمانی
کل کشور	۵۱۸۳۶	۱۲۶۱۹	۲۸۵۷۰	۱۰۶۴۷	۱۰۲۰۱	۳۲	۴۱۰
کل کشور (بجز شهر تهران)...	۴۸۳۹۶	۱۱۲۷۴	۲۶۴۷۸	۱۰۶۴۴	۱۰۱۹۸	۳۲	۴۱۰
آذربایجان شرقی	۳۴۹۵	۱۷۶	۲۷۷۴	۵۴۵	۵۴۵	۰	۰
آذربایجان غربی	۱۸۷۶	۴۸۶	۱۱۲۹	۲۵۱	۲۳۰	۰	۲۱
اردبیل	۹۳۶	۲۶۳	۶۰۵	۶۸	۶۵	۱	۲
اصفهان	۶۲۳۱	۲۳۸	۵۱۲۴	۸۶۹	۸۶۹	۰	۰
البرز	۲۳۵۱	۲۶۸	۲۰۸۳	۰	۰	۰	۰
ایلام	۳۵۸	۱۲	۱۱۹	۲۲۷	۲۲۰	۲	۵
بوشهر	۹۴۶	۳۲	۵۷۰	۳۴۴	۱۱۱	۲۳	۲۱۰
تهران	۶۹۷۰	۲۲۹۵	۴۶۷۲	۳	۳	۰	۰
تهران (بجز شهر تهران)	۲۵۳۰	۹۵۰	۲۵۸۰	۰	۰	۰	۰
شهر تهران	۳۴۴۰	۱۳۴۵	۲۰۹۲	۳	۳	۰	۰
چهارمحال و بختیاری	۷۷۳	۱	۷۰۲	۷۰	۷۰	۰	۰
خراسان جنوبی	۳۵۰	۲	۳۴۷	۱	۱	۰	۰
خراسان رضوی	۳۰۲۸	۲۹۶۴	۴۵	۱۹	۱۶	۰	۳
خراسان شمالی	۵۲۲	۹۳	۴۱۶	۱۳	۱۳	۰	۰
خوزستان	۲۸۷۱	۴۰۶	۴۵۵	۲۰۱۰	۲۰۱۰	۰	۰
زنجان	۷۵۲	۷۹	۶۳۶	۳۷	۳۴	۰	۰
سمنان	۴۱۲	۱۹	۲۹۳	۱۰۰	۱۰۰	۰	۰
سیستان و بلوچستان	۹۶۶	۲۱۹	۳۰۱	۴۴۶	۴۲۵	۱	۱۰
فارس	۴۸۷۰	۵۰۲	۱۱۳۲	۳۲۳۶	۳۱۶۸	۲	۶۶
قزوین	۱۰۰۸	۳۱۰	۶۹۸	۰	۰	۰	۰
قم	۹۲۶	۴۷۵	۲۷۵	۱۷۶	۱۷۶	۰	۰
کردستان	۱۰۳۵	۳۴۴	۴۹۵	۱۹۶	۱۹۶	۰	۰
کرمان	۲۹۴۰	۶۶۷	۱۲۰۱	۱۰۷۲	۱۰۶۹	۰	۳
کرمانشاه	۹۰۱	۴۵۵	۳۶۷	۷۹	۷۴	۳	۱
کهگیلویه و بویراحمد	۱۴۳	۱۸	۶۴	۶۱	۶۱	۰	۰
گلستان	۷۴۳	۴	۷۱۱	۲۸	۲۸	۰	۰
گیلان	۱۰۳۸	۲۱	۱۰۱۴	۳	۰	۰	۳
لرستان	۸۰۴	۷۱۱	۹۰	۳	۳	۰	۰
مازندران	۱۴۷۵	۱۱	۱۴۶۴	۰	۰	۰	۰
مرکزی	۸۵۶	۳۷۳	۴۸۳	۰	۰	۰	۰
هرمزگان	۵۷۲	۱	۴۳۱	۱۴۰	۶۵	۰	۷۵
همدان	۹۶۳	۷۸۵	۸۹	۸۹	۷۹	۰	۱۰
یزد	۷۲۵	۴۴	۱۲۰	۵۶۱	۵۶۰	۰	۱

۱۵- تعداد پروانه‌های احداث ساختمان مسکونی برحسب تعداد واحد مسکونی و استان: زمستان ۹۱

استان (نقاط شهری)	جمع	۱ واحد	۲ واحد	۳ واحد	۴ واحد	۵ واحد و بیش تر
کل کشور.....	۵۱۸۳۶	۱۹۹۸۹	۱۳۰۵۸	۵۵۱۵	۴۵۴۴	۸۷۳۰
کل کشور (بجز شهر تهران)....	۴۸۳۹۶	۱۹۹۶۸	۱۳۰۰۰	۵۲۶۵	۳۶۴۴	۶۵۱۹
آذربایجان شرقی.....	۳۴۹۵	۱۵۱۸	۷۷۶	۳۵۶	۳۹۵	۴۵۰
آذربایجان غربی.....	۱۸۷۶	۸۴۸	۷۰۸	۱۲۴	۱۰۸	۸۸
اردبیل.....	۹۳۶	۲۹۵	۲۳۸	۱۱۴	۱۴۸	۱۴۱
اصفهان.....	۶۲۳۱	۱۸۵۷	۲۵۰۵	۸۵۴	۳۳۱	۶۸۴
البرز.....	۲۳۵۱	۳۷۳	۲۹۰	۲۱۰	۷۲۳	۷۵۵
ایلام.....	۳۵۸	۲۶۵	۷۳	۱۵	۱	۴
بوشهر.....	۹۴۶	۵۹۰	۱۸۷	۸۸	۲۹	۵۲
تهران.....	۶۹۷۰	۶۷۳	۱۳۷۱	۹۹۳	۱۰۸۰	۲۸۵۳
تهران (بجز شهر تهران).....	۳۵۳۰	۶۵۲	۱۳۱۳	۷۴۳	۱۸۰	۶۴۲
شهر تهران.....	۳۴۴۰	۲۱	۵۸	۲۵۰	۹۰۰	۲۲۱۱
چهارمحال و بختیاری.....	۷۷۳	۲۴۸	۴۰۰	۸۲	۱۶	۲۷
خراسان جنوبی.....	۳۵۰	۱۸۲	۱۰۳	۳۰	۲۳	۱۲
خراسان رضوی.....	۳۰۲۸	۱۰۶۳	۹۰۶	۳۹۳	۳۰۸	۳۵۸
خراسان شمالی.....	۵۲۲	۲۱۵	۱۵۵	۸۰	۱۸	۵۴
خوزستان.....	۲۸۷۱	۱۷۳۶	۴۷۷	۱۱۲	۲۶۲	۲۸۴
زنجان.....	۷۵۲	۱۹۷	۳۶۷	۹۵	۲۴	۶۹
سمنان.....	۴۱۲	۱۹۰	۹۲	۴۶	۲۶	۵۸
سیستان و بلوچستان.....	۹۶۶	۵۵۸	۲۵۲	۱۰۲	۱۸	۳۶
فارس.....	۴۸۷۰	۳۲۰۰	۸۴۸	۱۶۵	۱۶۹	۴۸۸
قزوین.....	۱۰۰۸	۱۰۸	۱۷۰	۲۹۶	۱۲۲	۳۱۲
قم.....	۹۲۶	۴۲۳	۲۱۸	۱۵۲	۳۷	۹۶
کردستان.....	۱۰۳۵	۳۴۹	۴۷۱	۱۱۶	۷۱	۲۸
کرمان.....	۲۹۴۰	۲۱۸۳	۴۲۳	۱۳۸	۴۳	۱۴۳
کرمانشاه.....	۹۰۱	۲۲۷	۳۴۵	۱۲۷	۵۱	۱۵۱
کهگیلویه و بویراحمد.....	۱۴۳	۱۰۹	۲۹	۴	۰	۱
گلستان.....	۷۴۳	۲۵۸	۱۳۴	۶۸	۶۶	۲۱۷
گیلان.....	۱۰۳۸	۲۵۳	۲۱۰	۲۰۷	۱۱۱	۲۵۷
لرستان.....	۸۰۴	۳۵۲	۲۶۷	۶۱	۳۲	۹۲
مازندران.....	۱۴۷۵	۴۷۶	۳۶۱	۲۴۳	۸۰	۲۹۵
مرکزی.....	۸۵۶	۲۴۰	۲۶۲	۹۸	۱۰۳	۱۵۳
هرمزگان.....	۵۷۲	۲۵۶	۹۴	۳۰	۶۴	۱۲۸
همدان.....	۹۶۳	۱۶۸	۱۹۵	۸۷	۸۳	۴۳۰
یزد.....	۷۲۵	۵۷۹	۱۲۱	۹	۲	۱۴