

ریاست جمهوری
معاونت برنامه‌ریزی و نظارت راهبردی
مرکز آمار ایران

**اطلاعات پروانه‌های ساختمانی
صادر شده توسط شهرداری‌های کشور
تابستان ۱۳۹۲**

مرکز آمار ایران



نشانه‌های نشریات مرکز آمار ایران	□
آمار گردآوری نشده است.	-
آمار در دسترس نیست.	...
ذاتاً یا عملاً وجود ندارد.	x
جمع و محاسبه غیر ممکن یا بی‌معنی است.	xx
رقم کمتر از نصف واحد است.	
رقم (نسبت) ناچیز و قابل صرف نظر کردن است.	//
رقم غیر قطعی است.	*
رقم جنبه تخمینی دارد.	**
به دلیل حفظ محرمانگی، رقم قابل انتشار نیست.	⊙

اختلاف در سرجمع‌ها به علت سراسر کردن ارقام است. محاسبه نسبت‌ها و شاخص‌ها قبل از سراسر کردن ارقام صورت گرفته است.

مقدمه

گردآوری و تهیه‌ی آمار و اطلاعات صحیح و قابل استناد یکی از گام‌های اساسی در فرایند برنامه‌ریزی است. نیاز برنامه‌ریزان شهری به آمار و اطلاعات در بخش ساختمان و مسکن و نیز اهمیت ویژه‌ی این بخش در اقتصاد کشور، همکاران مرکز آمار ایران را بر آن داشت تا گوشه‌ای از این نیازها را با استفاده از جمع‌آوری برخی اطلاعات ثبت شده در پروانه‌های ساختمانی تامین کنند. طرح جمع‌آوری اطلاعات پروانه‌های ساختمانی صادر شده توسط شهرداری‌های کشور با هدف اصلی تعیین میزان ساخت و ساز ساختمان در نقاط شهری کشور و نیز تعیین برخی مشخصات آن‌ها از سال ۱۳۵۸ به اجرا گذاشته شد.

نشریه‌ی حاضر، نتایج این طرح در فصل تابستان سال ۱۳۹۲ را به تفکیک هر یک از استان‌های کشور و نیز شهر تهران ارائه می‌دهد. این نشریه شامل ۱۵ جدول است که اطلاعاتی نظیر تعداد پروانه‌های صادر شده برای احداث ساختمان، تعداد واحد مسکونی پیش‌بینی شده در این پروانه‌ها، مساحت زمین و زیربنا و... را در برمی‌گیرد.

در استفاده از اطلاعات آماری این نشریه، توجه به این نکته ضروری است که آمار و اطلاعات مربوط به مشخصات فیزیکی ساختمان‌ها و تعداد واحد مسکونی آن‌ها، در مرحله قبل از احداث ساختمان و بر پایه اطلاعات مندرج در پروانه‌های ساختمانی صادره از سوی شهرداری‌ها، جمع‌آوری و در این نشریه ارائه شده است.

این نشریه در دفتر آمارهای صنعت، معدن و زیربنایی مرکز آمار ایران توسط کارشناسان گروه آمارهای مسکن و ساختمان با همکاری شهرداری‌های تمام شهرهای کشور و دفتر آمار و اطلاعات استانداری‌های سراسر کشور تهیه شده است.

فهرست مندرجات

عنوان	صفحه
مقدمه.....	۹
گزیده یافته‌های آماری.....	۹
الف- شهر تهران.....	۹
ب- نقاط شهری کشور.....	۱۰
نمودارها.....	۱۵
نمودار ۱- مقایسه تعداد پروانه‌های ساختمانی صادر شده برای احداث ساختمان توسط شهرداری‌های کل کشور و تعداد واحد مسکونی پیش‌بینی شده در آن‌ها در تابستان ۹۲ و تابستان ۹۱.....	۱۷
نمودار ۲- مقایسه تعداد پروانه‌های ساختمانی صادر شده برای احداث ساختمان توسط شهرداری تهران و تعداد واحد مسکونی پیش‌بینی شده در آن‌ها در تابستان ۹۲ و تابستان ۹۱.....	۱۷
نمودار ۳- مقایسه سهم مساحت زیربنای پروانه‌های احداث ساختمان در شهر تهران با سایر شهرهای کشور- تابستان ۹۲.....	۱۸
نمودار ۴- مقایسه سهم تعداد واحد مسکونی پروانه‌های احداث ساختمان در شهر تهران با سایر شهرهای کشور- تابستان ۹۲.....	۱۸
جدول‌های آماری.....	۱۹
۱- تعداد پروانه‌های ساختمانی برحسب نوع پروانه، بخش متقاضی و استان: تابستان ۹۲.....	۲۱
۲- مساحت زیربنای تعیین شده در پروانه‌های ساختمانی برحسب نوع پروانه، بخش متقاضی و استان: تابستان ۹۲ (مترمربع).....	۲۲
۳- تعداد واحد مسکونی تعیین شده در پروانه‌های ساختمانی برحسب نوع پروانه، بخش متقاضی و استان: تابستان ۹۲.....	۲۳
۴- تعداد پروانه و مساحت زمین در پروانه‌های احداث ساختمان برحسب وضع زمین و استان: تابستان ۹۲.....	۲۴
۵- تعداد پروانه‌های احداث ساختمان برحسب تعداد طبقات ساختمان و استان: تابستان ۹۲.....	۲۵
۶- تعداد پروانه‌های احداث ساختمان برحسب نوع اسکلت و مصالح عمده به کار رفته در ساختمان و استان: تابستان ۹۲.....	۲۶
۷- تعداد پروانه‌های احداث ساختمان برحسب مورد استفاده ساختمان و استان: تابستان ۹۲.....	۲۷
۸- مساحت زمین در پروانه‌های احداث ساختمان برحسب مورد استفاده ساختمان و استان: تابستان ۹۲ (متر مربع).....	۲۸
۹- مساحت زیربنا در پروانه‌های احداث ساختمان برحسب مورد استفاده ساختمان و استان: تابستان ۹۲ (متر مربع).....	۲۹
۱۰- تعداد واحد مسکونی تعیین شده در پروانه‌های احداث ساختمان برحسب مورد استفاده ساختمان و استان: تابستان ۹۲.....	۳۰
۱۱- تعداد پروانه‌های احداث ساختمان مسکونی برحسب مساحت زمین و استان: تابستان ۹۲.....	۳۱
۱۲- تعداد پروانه‌های احداث ساختمان مسکونی برحسب مساحت زیربنا و استان: تابستان ۹۲.....	۳۲
۱۳- تعداد پروانه‌های احداث ساختمان مسکونی برحسب تعداد طبقات ساختمان و استان: تابستان ۹۲.....	۳۳
۱۴- تعداد پروانه‌های احداث ساختمان مسکونی برحسب نوع اسکلت و مصالح عمده به کار رفته در ساختمان و استان: تابستان ۹۲.....	۳۴
۱۵- تعداد پروانه‌های احداث ساختمان مسکونی برحسب تعداد واحد مسکونی و استان: تابستان ۹۲.....	۳۵

گزیده یافته‌های آماری

به دلیل اهمیت اطلاعات شهر تهران و به منظور حفظ قابلیت مقایسه اطلاعات با دوره‌های قبل، آمار مربوط به شهر تهران، به صورت سطری جداگانه در ذیل استان تهران در جداول ۱ تا ۱۵ ارائه شده است. بر همین اساس، خلاصه یافته‌های این نشریه نیز در دو بخش "الف" برای شهر تهران و "ب" برای نقاط شهری کل کشور، تهیه شده است که به شرح زیر ارائه می‌شود.

الف - شهر تهران

در تابستان سال ۱۳۹۲، تعداد ۶۱۷۲ پروانه‌ی ساختمانی توسط شهرداری تهران صادر شده است که نسبت به فصل گذشته حدود ۱۳/۳ درصد کاهش و نسبت به فصل مشابه سال گذشته حدود ۱۰/۲ درصد افزایش داشته است، این تعداد پروانه حدود ۹/۸ درصد از کل پروانه‌های ساختمانی کشور را تشکیل می‌دهد. از کل پروانه‌های صادر شده ۲۲ پروانه (۰/۴ درصد) مربوط به افزایش بنا و ۶۱۵۰ پروانه (۹۹/۶ درصد) مربوط به احداث ساختمان بوده است که پروانه‌های صادر شده برای احداث ساختمان نسبت به فصل گذشته حدود ۱۳/۳ درصد کاهش و نسبت به فصل مشابه سال گذشته حدود ۱۰/۱ درصد افزایش داشته است.

مجموع مساحت زیربنای تعیین شده در پروانه‌های صادر شده برای احداث ساختمان از سوی شهرداری تهران در تابستان سال ۱۳۹۲ حدود ۸۲۸۴/۰ هزار مترمربع بوده است که نسبت به فصل گذشته حدود ۱۲/۱ درصد کاهش و نسبت به فصل مشابه سال گذشته حدود ۲۴/۶ درصد افزایش داشته است و در حدود ۲۰/۹ درصد از مجموع کل زیربنای تعیین شده در پروانه‌های صادر شده برای احداث ساختمان از سوی شهرداری‌های کشور را تشکیل می‌دهد. همچنین متوسط مساحت زیربنای هر پروانه احداث ساختمان حدود ۱۳۴۷ مترمربع محاسبه شده است.

تعداد واحدهای مسکونی پیش‌بینی شده در پروانه‌های صادر شده برای احداث ساختمان از سوی شهرداری تهران در تابستان سال ۱۳۹۲ بالغ بر ۴۹۳۴۲ واحد بوده است که نسبت به فصل گذشته حدود ۱۳/۰ درصد کاهش و نسبت به فصل مشابه سال گذشته حدود ۲۳/۵ درصد افزایش داشته است. این تعداد واحد مسکونی، ۱۹/۹ درصد از واحدهای مسکونی پیش‌بینی شده در پروانه‌های احداث ساختمان صادر شده از سوی شهرداری‌های کشور را تشکیل می‌دهد. با توجه به تعداد پروانه‌های صادر شده برای احداث ساختمان در شهر تهران، متوسط تعداد واحد مسکونی در این دسته از پروانه‌ها ۸/۰ واحد بوده است.

مجموع مساحت زمین پروانه‌های صادر شده برای احداث ساختمان در حدود ۱۸۱۹/۱ هزار مترمربع بوده است که نسبت به فصل گذشته حدود ۱۴/۶ درصد کاهش و نسبت به فصل مشابه سال گذشته ۱۲/۸ درصد افزایش داشته است. متوسط مساحت زمین در هر پروانه احداث ساختمان بیش از ۲۹۶ مترمربع بوده است.

الف- تعداد پروانه‌های احداث ساختمان، مساحت زیربنا و تعداد واحدهای مسکونی پیش‌بینی شده در آن‌ها: تابستان ۱۳۹۲

شرح	تعداد پروانه	مساحت زیربنا (هزار مترمربع)	مساحت زمین (هزار مترمربع)	تعداد واحد مسکونی
مقدار	۶۱۵۰	۸۲۸۴/۰	۱۸۱۹/۱	۴۹۳۴۲

از مجموع پروانه‌های صادره برای احداث ساختمان‌های مسکونی، ۰/۱ درصد برای احداث ساختمان‌های یک طبقه، ۰/۱ درصد برای احداث ساختمان‌های دو طبقه، ۱/۲ درصد برای احداث ساختمان‌های سه طبقه، ۴/۰ درصد برای احداث ساختمان‌های چهار طبقه و ۹۴/۶ درصد برای احداث ساختمان‌های پنج طبقه و بیش‌تر بوده است.

ب- تعداد و درصد پروانه‌های احداث ساختمان مسکونی برحسب تعداد طبقات: تابستان ۱۳۹۲

شرح	کل	۱ طبقه	۲ طبقه	۳ طبقه	۴ طبقه	۵ طبقه و بیش‌تر
تعداد	۵۴۶۵	۴	۷	۶۷	۲۱۷	۵۱۷۰
درصد	۱۰۰/۰	۰/۱	۰/۱	۱/۲	۴/۰	۹۴/۶

پروانه‌های صادرشده برای احداث ساختمان‌های مسکونی برحسب نوع اسکلت و مصالح عمده‌ی به‌کار رفته در بنای آن‌ها نشان می‌دهد که ۴۱/۸ درصد این پروانه‌ها برای احداث ساختمان‌های اسکلت فلزی، ۵۸/۲ درصد برای احداث ساختمان‌های بتون آرمه و درصد ناچیزی برای احداث ساختمان‌هایی با سایر مصالح بوده است.

پ- تعداد و درصد پروانه‌های احداث ساختمان مسکونی برحسب نوع اسکلت و مصالح عمده ساختمان: تابستان ۱۳۹۲

شرح	کل	فلزی	بتون آرمه	سایر				
				جمع	آجر و آهن	آجر و چوب	بلوک سیمانی	سایر
تعداد	۵۴۶۵	۲۲۸۵	۳۱۷۹	۱	۱	۰	۰	۰
درصد	۱۰۰/۰	۴۱/۸	۵۸/۲	۰/۰	۰/۰	۰/۰	۰/۰	۰/۰

ب- نقاط شهری کشور

در تابستان سال ۱۳۹۲، تعداد پروانه‌ی ساختمانی توسط شهرداری‌های کشور صادر شده است که نسبت به فصل گذشته حدود ۱۳/۱ درصد و نسبت به فصل مشابه سال گذشته حدود ۱۷/۰ درصد افزایش داشته است. از کل پروانه‌های صادر شده ۴۷۰۱ پروانه (۷/۵ درصد) مربوط به افزایش بنا و ۵۸۱۶۷ پروانه (۹۲/۵ درصد) مربوط به احداث ساختمان بوده است که پروانه‌های صادرشده برای احداث ساختمان نسبت به فصل گذشته حدود ۱۲/۲ درصد و نسبت به فصل مشابه سال گذشته حدود ۱۸/۹ درصد افزایش داشته است.

مجموع مساحت زیربنای پروانه‌های صادر شده برای احداث ساختمان در حدود ۳۹۶۸۰/۸ هزار مترمربع بوده است که نسبت به فصل گذشته ۲۱/۰ درصد و نسبت به فصل مشابه سال گذشته حدود ۴۳/۳ درصد افزایش داشته است. متوسط زیربنای هر پروانه احداث ساختمان حدود ۶۸۲ مترمربع بوده است.

تعداد واحد مسکونی پیش‌بینی شده در پروانه‌های صادر شده برای احداث ساختمان در تابستان سال ۱۳۹۲ بالغ بر ۲۴۷۴۸۹ واحد بوده است که نسبت به فصل گذشته حدود ۲۸/۰ درصد و نسبت به فصل مشابه سال گذشته حدود ۴۵/۳ درصد افزایش داشته است. با توجه به تعداد پروانه‌های صادر شده برای احداث ساختمان، متوسط تعداد واحد مسکونی در این دسته از پروانه‌ها ۴/۳ واحد محاسبه شده است. مجموع مساحت زمین پروانه‌های صادر شده برای احداث ساختمان در حدود ۲۲۵۰۱/۷ هزار مترمربع بوده است که نسبت به فصل گذشته حدود ۳۲/۶ درصد و نسبت به فصل مشابه سال قبل ۳۸/۷ درصد افزایش داشته است. متوسط مساحت زمین در هر پروانه احداث ساختمان ۳۸۷ مترمربع بوده است.

ت-۱- تعداد و درصد پروانه‌های ساختمانی برحسب نوع پروانه: تابستان ۱۳۹۲

شرح	کل	پروانه احداث ساختمان	پروانه افزایش بنا
تعداد.....	۶۲۸۶۸	۵۸۱۶۷	۴۷۰۱
درصد.....	۱۰۰/۰	۹۲/۵	۷/۵

ت-۲- تعداد و درصد پروانه‌های ساختمانی برحسب نوع پروانه و بخش متقاضی (بجز شهر تهران): تابستان ۱۳۹۲

شرح	کل	پروانه احداث ساختمان				پروانه افزایش بنا			
		جمع	خصوصی	تعاونی	دولتی	جمع	خصوصی	تعاونی	دولتی
تعداد.....	۵۶۶۹۶	۵۲۰۱۷	۵۱۱۳۹	۳۲۲	۵۵۶	۴۶۷۹	۴۶۳۴	۲۴	۲۱
درصد.....	۱۰۰/۰	۹۱/۷	۹۰/۲	۰/۶	۱/۰	۸/۳	۸/۲	۰/۰	۰/۰

ت-۳- تعداد پروانه‌های احداث ساختمان، مساحت زیربنا، مساحت زمین و تعداد واحدهای مسکونی پیش‌بینی شده در آن‌ها:

تابستان ۱۳۹۲

شرح	تعداد پروانه	مساحت زیربنا (هزار مترمربع)	مساحت زمین (هزار مترمربع)	تعداد واحد مسکونی
مقدار.....	۵۸۱۶۷	۳۹۶۸۰/۸	۲۲۵۰۱/۷	۲۴۷۴۸۹

از مجموع پروانه‌های صادره برای احداث ساختمان‌های مسکونی، در حدود ۲۴/۴ درصد برای احداث ساختمان‌های یک طبقه، ۲۱/۴ درصد برای احداث ساختمان‌های دو طبقه، ۱۴/۹ درصد برای احداث ساختمان‌های سه طبقه، ۱۱/۵ درصد برای احداث ساختمان‌های چهار طبقه و ۲۷/۸ درصد برای احداث ساختمان‌های پنج طبقه و بیش‌تر می‌باشد.

ث - تعداد و درصد پروانه‌های احداث ساختمان مسکونی بر حسب تعداد طبقات ساختمان: تابستان ۱۳۹۲

شرح	کل	۱ طبقه	۲ طبقه	۳ طبقه	۴ طبقه	۵ طبقه و بیش تر
تعداد.....	۵۰۳۷۸	۱۲۳۰۴	۱۰۷۶۷	۷۵۱۸	۵۷۷۱	۱۴۰۱۸
درصد.....	۱۰۰/۰	۲۴/۴	۲۱/۴	۱۴/۹	۱۱/۵	۲۷/۸

پروانه‌های صادر شده برای احداث ساختمان‌های مسکونی بر حسب نوع اسکلت و مصالح عمده‌ی به کار رفته در بنای آن‌ها نشان می‌دهد که ۲۳/۳ درصد این پروانه‌ها برای احداث ساختمان‌های اسکلت فلزی، ۵۸/۲ درصد برای احداث ساختمان‌های بتون آرمه، ۱۷/۶ درصد برای احداث ساختمان‌های با آجر و آهن و ۱/۰ درصد برای احداث ساختمان‌هایی با سایر مصالح بوده است.

ج - تعداد و درصد پروانه‌های احداث ساختمان مسکونی بر حسب نوع اسکلت و مصالح عمده ساختمان: تابستان ۱۳۹۲

شرح	کل	فلزی	بتون آرمه	سایر				
				جمع	آجر و آهن	آجر و چوب	بلوک سیمانی	سایر
تعداد.....	۵۰۳۷۸	۱۱۷۱۴	۲۹۳۰۸	۹۳۵۶	۸۸۷۵	۵۱	۴۰۲	۲۸
درصد.....	۱۰۰/۰	۲۳/۳	۵۸/۲	۱۸/۶	۱۷/۶	۰/۱	۰/۸	۰/۱

آمارهای ارائه شده در این نشریه، ویژگی‌های عمومی و کلی یاد شده را به طور تفصیلی به تفکیک هر یک از استان‌ها و شهرهای کشور نشان می‌دهد.

مرکز آمار ایران

I- تعداد پروانه‌های ساختمانی صادر شده برای احداث ساختمان (شامل پروانه ساختمان و تخریب و نوسازی) برحسب تعداد طبقات، مساحت زیربنا و تعداد واحدهای مسکونی پیش‌بینی شده به تفکیک منطقه در شهر تهران: تابستان ۱۳۹۲

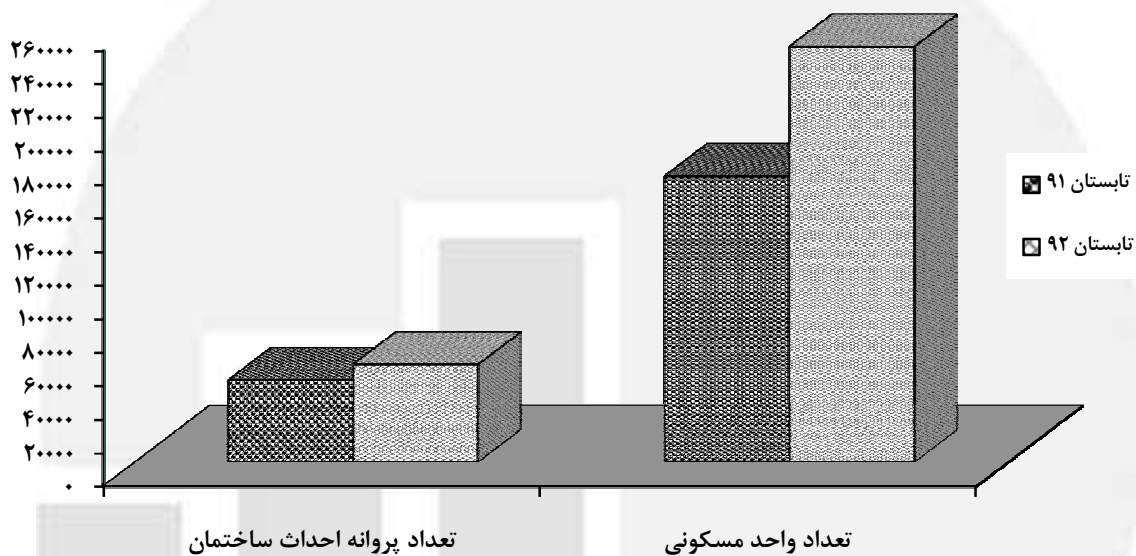
منطقه	کل	طبقه ۱	طبقه ۲	طبقه ۳	طبقه ۴	۵ طبقه و بیش‌تر	مساحت زیربنا	مساحت زمین	واحد مسکونی
شهر تهران.....	۶۱۵۰	۱۵	۲۳	۹۶	۲۷۶	۵۷۴۰	۱۲۸۴۰۰۲	۱۸۱۹۱۳۹	۴۹۳۴۲
منطقه ۱.....	۲۴۱	۰	۱	۲	۵	۲۳۳	۹۹۱۹۴۴	۱۶۶۱۰۳	۳۱۲۹
منطقه ۲.....	۳۲۲	۰	۲	۳	۸	۳۱۰	۶۵۷۵۹۲	۱۲۸۲۴۰	۳۳۴۶
منطقه ۳.....	۱۷۲	۰	۱	۰	۱	۱۷۰	۵۸۰۶۶۲	۱۰۲۳۰۳	۱۷۸۰
منطقه ۴.....	۴۶۲	۲	۵	۶	۳	۴۴۷	۷۷۵۸۹۲	۱۶۶۵۶۹	۴۷۱۶
منطقه ۵.....	۴۴۴	۱	۰	۲	۳	۴۳۸	۱۱۳۰۱۹۸	۲۱۸۱۸۷	۶۳۷۹
منطقه ۶.....	۱۶۲	۰	۰	۲	۱	۱۵۹	۲۸۶۵۹۲	۵۶۹۸۲	۱۳۱۵
منطقه ۷.....	۲۹۶	۰	۰	۱	۲	۲۹۳	۲۹۹۹۹۲	۶۵۰۵۸	۱۹۵۷
منطقه ۸.....	۳۶۰	۱	۰	۱	۱	۳۵۷	۲۵۹۴۱۲	۶۰۴۸۵	۲۱۸۹
منطقه ۹.....	۲۵۶	۰	۰	۳	۳	۲۵۰	۲۰۸۱۸۶	۴۸۳۹۷	۱۸۶۷
منطقه ۱۰.....	۳۷۹	۱	۰	۰	۱۲	۳۶۶	۲۲۴۱۳۰	۵۵۷۵۴	۲۲۶۸
منطقه ۱۱.....	۱۷۲	۱	۰	۲	۵	۱۶۴	۲۱۴۶۰۰	۴۱۹۴۷	۱۰۴۹
منطقه ۱۲.....	۱۵۹	۱	۱	۶	۱۱	۱۴۰	۱۹۱۹۲۳	۳۹۲۵۹	۹۰۱
منطقه ۱۳.....	۲۱۶	۰	۰	۰	۴	۲۱۲	۱۸۶۹۳۹	۴۳۷۵۲	۱۲۸۰
منطقه ۱۴.....	۳۶۱	۰	۲	۰	۴	۳۵۵	۲۷۱۴۴۲	۶۱۳۹۱	۲۲۸۸
منطقه ۱۵.....	۵۰۸	۰	۲	۳۱	۱۴	۴۶۱	۳۴۲۴۳۹	۹۲۱۸۹	۲۸۰۷
منطقه ۱۶.....	۲۴۸	۱	۱	۳	۵	۲۳۸	۱۹۵۷۹۱	۴۱۶۲۲	۱۴۶۵
منطقه ۱۷.....	۳۳۴	۰	۱	۲	۲۰	۳۱۱	۲۴۹۷۶۱	۵۹۲۴۸	۲۱۹۴
منطقه ۱۸.....	۳۳۳	۳	۲	۱۵	۸	۳۰۵	۳۳۶۸۸۴	۸۶۳۰۷	۲۷۴۱
منطقه ۱۹.....	۱۵۵	۰	۲	۱	۱۶	۱۳۶	۱۷۳۴۶۷	۳۶۲۷۹	۱۳۰۵
منطقه ۲۰.....	۳۳۴	۲	۰	۱۵	۲۲	۲۹۵	۳۶۱۴۲۴	۱۵۸۴۲۵	۲۵۳۲
منطقه ۲۱.....	۱۴۹	۰	۱	۱	۶۹	۷۸	۱۷۴۶۶۲	۵۰۳۰۸	۱۱۳۴
منطقه ۲۲.....	۸۵	۲	۲	۰	۵۹	۲۲	۱۷۰۰۲۰	۴۰۳۳۳	۷۰۰



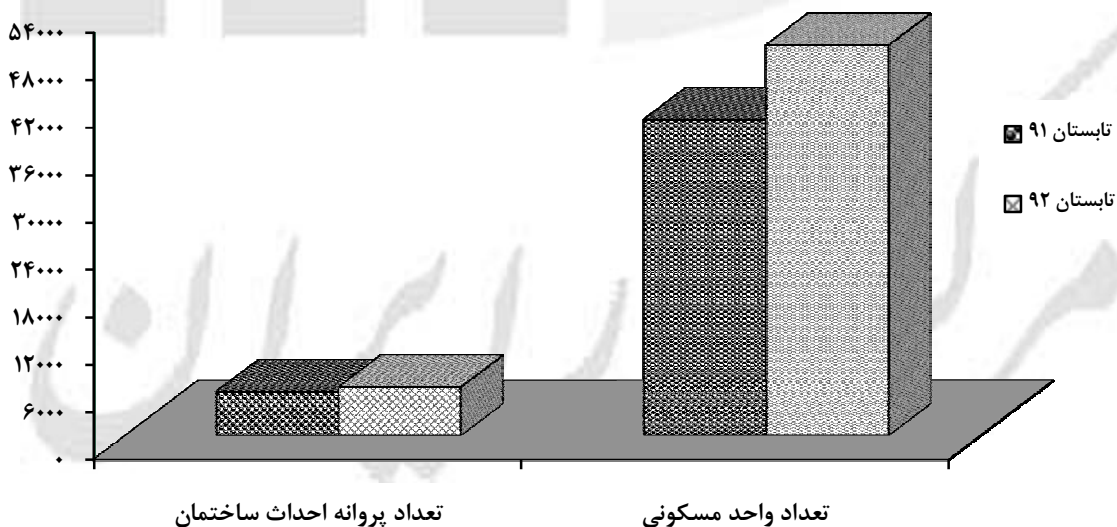
نمودارها

مرکز آمار ایران

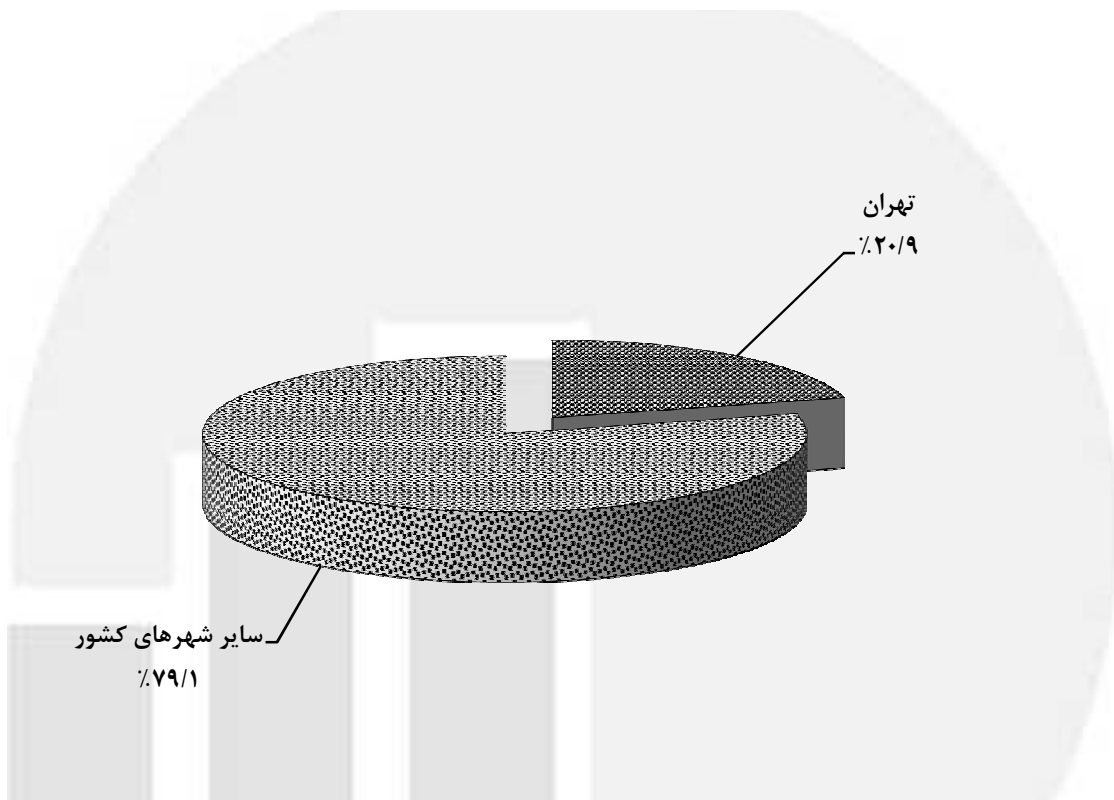
نمودار ۱- مقایسه تعداد پروانه‌های ساختمانی صادر شده برای احداث ساختمان توسط شهرداری‌های کل کشور و تعداد واحد مسکونی پیش‌بینی شده در آن‌ها در تابستان ۹۲ و تابستان ۹۱



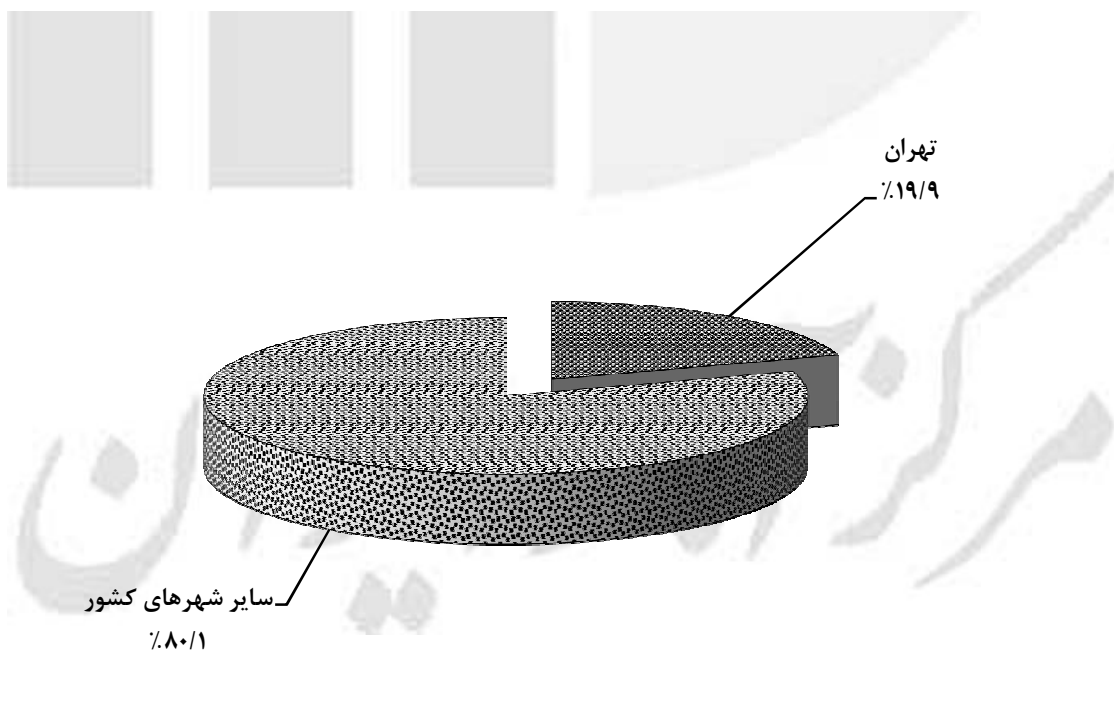
نمودار ۲- مقایسه تعداد پروانه‌های ساختمانی صادر شده برای احداث ساختمان توسط شهرداری تهران و تعداد واحد مسکونی پیش‌بینی شده در آن‌ها در تابستان ۹۲ و تابستان ۹۱



نمودار ۳- مقایسه سهم مساحت زیربنای پروانه‌های احداث ساختمان در شهر تهران با سایر شهرهای کشور - تابستان ۹۲



نمودار ۴- مقایسه سهم تعداد واحد مسکونی پروانه‌های احداث ساختمان در شهر تهران با سایر شهرهای کشور - تابستان ۹۲





جدول‌های آماری

مرکز آمار ایران

۱- تعداد پروانه‌های ساختمانی بر حسب نوع پروانه، بخش متقاضی و استان: تابستان ۹۲

پروانه افزایش بنا				پروانه احداث ساختمان				کل	استان (نقاط شهری)
دولتی	تعاونی	خصوصی	جمع	دولتی	تعاونی	خصوصی	جمع		
...	۴۷۰۱	۵۸۱۶۷	۶۲۸۶۸	کل کشور.....
۲۱	۲۴	۴۶۳۴	۴۶۷۹	۵۵۶	۳۲۲	۵۱۱۳۹	۵۲۰۱۷	۵۶۶۹۶	کل کشور (بجز شهر تهران)....
۱	۰	۲۸۴	۲۸۵	۱۷	۵	۲۸۸۳	۲۹۰۵	۳۱۹۰	آذربایجان شرقی.....
۰	۰	۱۲۰	۱۲۰	۱۶	۶	۲۵۱۷	۲۵۳۹	۲۶۵۹	آذربایجان غربی.....
۱	۰	۷۷	۷۸	۴	۱	۱۲۸۶	۱۲۹۱	۱۳۶۹	اردبیل.....
۲	۴	۱۹۸	۲۰۴	۶۸	۴۳	۷۱۱۸	۷۲۲۹	۷۴۳۳	اصفهان.....
۱	۱	۱۱۱	۱۱۳	۳	۰	۱۸۷۰	۱۸۷۳	۱۹۸۶	البرز.....
۰	۰	۱۵	۱۵	۴	۰	۲۹۵	۲۹۹	۳۱۴	ایلام.....
۰	۰	۱۷۴	۱۷۴	۹	۲	۱۰۱۰	۱۰۲۱	۱۱۹۵	بوشهر.....
...	۴۸۸	۱۰۳۹۸	۱۰۸۸۶	تهران.....
۱	۶	۴۵۹	۴۶۶	۶۴	۵	۴۱۷۹	۴۲۴۸	۴۷۱۴	تهران (بجز شهر تهران).....
...	۲۲	۶۱۵۰	۶۱۷۲	شهر تهران.....
۰	۰	۲۵	۲۵	۸	۵	۷۴۷	۷۶۰	۷۸۵	چهارمحال و بختیاری.....
۶	۲	۸۷	۹۵	۴	۲	۴۲۴	۴۳۰	۵۲۵	خراسان جنوبی.....
۰	۱	۱۸۷	۱۸۸	۱۹۹	۱۲	۳۰۷۶	۳۲۸۷	۳۴۷۵	خراسان رضوی.....
۱	۱	۶۳	۶۵	۳	۳	۵۹۱	۵۹۷	۶۶۲	خراسان شمالی.....
۲	۰	۸۹۱	۸۹۳	۸	۲۳	۳۱۶۰	۳۱۹۱	۴۰۸۴	خوزستان.....
۰	۰	۸	۸	۳	۲۱	۷۵۲	۷۷۶	۷۸۴	زنجان.....
۰	۰	۳۷	۳۷	۱	۱	۵۲۲	۵۲۴	۵۶۱	سمنان.....
۰	۰	۵۴	۵۴	۰	۱	۷۱۰	۷۱۱	۷۶۵	سیستان و بلوچستان.....
۱	۰	۳۵۰	۳۵۱	۷۵	۲۱	۴۵۳۲	۴۶۲۸	۴۹۷۹	فارس.....
۰	۱	۲۶	۲۷	۵	۲	۹۵۶	۹۶۳	۹۹۰	قزوین.....
۰	۰	۱۸	۱۸	۰	۰	۱۰۱۵	۱۰۱۵	۱۰۳۳	قم.....
۱	۰	۲۱۳	۲۱۴	۸	۴	۱۱۴۹	۱۱۶۱	۱۳۷۵	کردستان.....
۰	۰	۵۰۱	۵۰۱	۶	۵	۲۹۵۴	۲۹۶۵	۳۴۶۶	کرمان.....
۰	۱	۲۰۷	۲۰۸	۷	۳۴	۱۰۵۷	۱۰۹۸	۱۳۰۶	کرمانشاه.....
۰	۰	۱۵	۱۵	۰	۰	۲۴۹	۲۴۹	۲۶۴	کهگیلویه و بویراحمد.....
۴	۰	۱۱۲	۱۱۶	۷	۳	۵۲۳	۵۲۳	۶۴۹	گلستان.....
۰	۰	۲۴	۲۴	۱	۰	۱۳۸۲	۱۳۸۳	۱۴۰۷	گیلان.....
۰	۵	۱۸۰	۱۸۵	۴	۴۵	۹۵۱	۱۰۰۰	۱۱۸۵	لرستان.....
۰	۱	۱۲۸	۱۲۹	۹	۴	۱۸۷۴	۱۸۸۷	۲۰۱۶	مازندران.....
۰	۰	۱۷	۱۷	۵	۰	۸۹۱	۸۹۶	۹۱۳	مرکزی.....
۰	۰	۳۱	۳۱	۶	۱	۵۳۹	۵۴۶	۵۷۷	هرمزگان.....
۰	۰	۱۵	۱۵	۸	۰	۹۶۱	۹۶۹	۹۸۴	همدان.....
۰	۱	۷	۸	۴	۷۳	۹۶۶	۱۰۴۳	۱۰۵۱	یزد.....

۲- مساحت زیربنای تعیین شده در پروانه‌های ساختمانی بر حسب نوع پروانه، بخش متقاضی و استان: تابستان ۹۲ (مترمربع)

استان (نقاط شهری)	کل	پروانه احداث ساختمان				پروانه افزایش بنا			
		جمع	خصوصی	تعاونی	دولتی	جمع	خصوصی	تعاونی	دولتی
کل کشور	۴۱۲۵۴۹۵۵	۳۹۶۸۰۷۸۰	۱۵۷۴۱۷۵
کل کشور (بجز شهر تهران)...	۳۲۸۸۳۰۶۰	۳۱۳۹۶۷۷۸	۳۰۱۵۱۴۳۰	۵۸۹۸۵۷	۶۵۵۴۹۱	۱۴۸۶۲۸۲	۱۴۵۷۸۷۰	۱۱۵۵۰	۱۶۸۶۲
آذربایجان شرقی...	۲۰۶۳۶۰۶	۱۸۴۹۹۶۲	۱۸۲۶۲۹۹	۱۸۵۹	۲۱۸۰۴	۲۱۳۶۴۴	۲۱۲۴۶۸	۰	۱۱۷۶
آذربایجان غربی...	۹۲۹۳۹۶	۸۹۷۴۳۶	۸۸۰۰۲۱	۷۴۶۳	۹۹۵۲	۳۱۹۶۰	۳۱۹۶۰	۰	۰
اردبیل...	۶۳۸۵۷۳	۶۲۱۷۹۸	۶۰۷۷۴۵	۱۳۹۷	۱۲۶۵۶	۱۶۷۷۵	۱۵۹۲۵	۰	۸۵۰
اصفهان...	۳۳۱۸۸۰۳	۳۲۶۲۸۶۸	۳۲۱۷۷۶۲	۱۷۳۹۵	۲۷۷۱۱	۵۵۹۳۵	۵۵۳۵۸	۳۰۱	۲۷۶
البرز...	۱۶۹۴۰۳۸	۱۶۲۶۳۹۳	۱۶۲۰۶۵۴	۰	۵۷۳۹	۶۷۶۴۵	۶۵۴۸۴	۱۰۸۰	۱۰۸۱
ایلام...	۹۴۷۲۷	۹۲۷۱۳	۹۰۶۳۸	۰	۲۰۷۵	۲۰۱۴	۲۰۱۴	۰	۰
بوشهر...	۳۳۸۲۰۹	۲۸۴۷۷۱	۲۸۰۷۸۴	۸۷۲	۳۱۱۵	۵۳۴۳۸	۵۳۴۳۸	۰	۰
تهران	۱۶۱۰۸۰۵۶	۱۵۶۵۶۸۱۳	۴۵۱۲۴۳
تهران (بجز شهر تهران)	۷۷۳۶۱۶۱	۷۳۷۲۸۱۱	۷۲۹۲۵۳۷	۲۴۹۳	۷۷۷۸۱	۳۶۳۳۵۰	۳۵۹۶۳۶	۳۵۹۶	۱۱۸
شهر تهران	۸۳۷۱۸۹۵	۸۲۸۴۰۰۲	۸۷۸۹۳
چهارمحال و بختیاری...	۲۵۹۳۳۲	۲۵۶۴۲۷	۲۴۶۴۲۶	۱۸۷۵	۸۱۲۶	۲۹۰۵	۲۹۰۵	۰	۰
خراسان جنوبی...	۱۷۸۲۶۱	۱۶۱۷۶۴	۱۱۶۱۰۴	۴۰۰۶۸	۵۵۹۲	۱۶۴۹۷	۱۱۳۰۵	۳۱۶۹	۲۰۲۳
خراسان رضوی	۲۵۲۲۰۱۹	۲۴۷۹۳۵۱	۲۲۲۴۱۸۴	۲۷۷۲۶	۲۲۷۴۴۱	۴۲۶۶۸	۴۲۵۲۷	۱۴۱	۰
خراسان شمالی...	۲۴۹۶۸۳	۲۳۸۳۰۰	۲۳۳۹۰۱	۱۲۳۶	۳۱۶۳	۱۱۳۸۳	۱۰۷۵۷	۹۶	۵۳۰
خوزستان	۱۲۸۰۶۱۷	۱۱۱۷۱۰۷	۱۰۸۸۷۲۵	۲۶۱۶۶	۲۲۱۶	۱۶۳۵۱۰	۱۶۰۳۵۲	۰	۳۱۵۸
زنجان...	۵۱۴۶۳۳	۵۱۳۹۶۰	۴۸۸۷۸۶	۲۳۱۲۶	۲۰۲۸	۶۹۳	۶۹۳	۰	۰
سمنان...	۲۴۴۰۵۷	۲۳۵۲۰۲	۲۳۴۰۳۹	۷۵۰	۴۱۳	۸۸۵۵	۸۸۵۵	۰	۰
سیستان و بلوچستان...	۲۱۳۷۲۰	۲۰۲۸۳۴	۲۰۱۸۴۴	۹۹۰	۰	۱۰۸۸۶	۱۰۸۸۶	۰	۰
فارس...	۲۳۱۳۶۹۴	۲۲۳۸۶۸۹	۲۱۲۵۹۵۹	۱۰۸۰۷	۱۰۱۹۲۳	۷۵۰۰۵	۷۴۶۹۶	۰	۳۰۹
قزوین...	۶۶۰۷۵۴	۶۵۴۹۴۳	۴۹۰۲۵۳	۱۵۵۴۳۳	۹۲۵۷	۵۸۱۱	۵۰۰۶	۸۰۵	۰
قم...	۴۹۵۲۵۹	۴۸۷۹۴۹	۴۸۷۹۴۹	۰	۰	۷۳۱۰	۷۳۱۰	۰	۰
کردستان...	۶۰۹۲۴۷	۵۸۳۱۶۱	۵۶۴۷۶۴	۶۲۷۹	۱۲۱۱۸	۲۶۰۸۶	۲۵۴۰۳	۰	۶۸۳
کرمان...	۹۱۶۷۳۷	۸۲۵۵۹۳	۷۷۹۷۵۶	۲۰۷۰۸	۲۵۱۲۹	۹۱۱۴۴	۹۱۱۴۴	۰	۰
کرمانشاه...	۶۴۷۸۱۰	۵۸۵۹۲۸	۵۶۱۹۵۷	۲۰۶۰۰	۳۳۷۱	۶۱۸۸۲	۶۱۳۸۳	۴۹۹	۰
کهگیلویه و بویراحمد...	۵۳۴۳۸	۵۰۲۳۸	۵۰۲۳۸	۰	۰	۳۲۰۰	۳۲۰۰	۰	۰
گلستان...	۳۳۲۸۷۹	۲۹۶۸۱۰	۲۷۶۷۸۲	۳۸۳۳	۱۶۱۹۵	۳۶۰۶۹	۲۹۶۱۱	۰	۶۶۵۸
گیلان...	۵۹۷۲۰۰	۵۹۴۶۱۵	۵۹۴۵۵۴	۰	۶۱	۲۵۸۵	۲۵۸۵	۰	۰
لرستان...	۵۱۹۹۲۴	۴۷۹۷۹۱	۳۱۴۸۹۳	۱۶۲۱۲۷	۲۷۷۱	۴۰۱۳۳	۳۸۹۸۳	۱۱۵۰	۰
مازندران...	۱۲۱۸۹۰۷	۱۱۵۶۰۲۲	۱۱۱۴۸۶۰	۷۶۲۹	۳۳۵۳۳	۶۲۸۸۵	۶۲۸۰۶	۷۹	۰
مرکزی...	۵۵۷۷۴۸	۵۵۵۵۷۳	۵۴۸۹۴۰	۰	۶۶۳۳	۲۱۷۵	۲۱۷۵	۰	۰
هرمزگان...	۸۵۷۴۸۱	۸۵۲۱۰۵	۸۰۹۹۱۳	۳۳۷۹۲	۸۴۰۰	۵۳۷۶	۵۳۷۶	۰	۰
همدان...	۵۷۲۵۴۸	۵۷۰۰۳۵	۵۴۷۹۶۴	۰	۲۲۰۷۱	۲۵۱۳	۲۵۱۳	۰	۰
یزد...	۲۵۳۵۹۹	۲۵۱۶۴۹	۲۳۲۱۹۹	۱۵۲۳۳	۴۲۱۷	۱۹۵۰	۱۳۱۶	۶۳۴	۰

۳- تعداد واحد مسکونی تعیین شده در پروانه‌های ساختمانی برحسب نوع پروانه، بخش متقاضی و استان: تابستان ۹۲

پروانه افزایش بنا				پروانه احداث ساختمان				کل	استان (نقاط شهری)
دولتی	تعاونی	خصوصی	جمع	دولتی	تعاونی	خصوصی	جمع		
...	۱۲۰۹۶	۲۴۷۴۸۹	۲۵۹۵۸۵	کل کشور
۱۹	۳۵۷	۱۱۵۳۷	۱۱۹۱۳	۲۷۴۳	۴۰۴۶	۱۹۱۳۵۸	۱۹۸۱۴۷	۲۱۰۰۶۰	کل کشور (بجز شهر تهران)...
۱۵	۰	۱۸۹۶	۱۹۱۱	۱۲۸	۵	۱۰۱۵۲	۱۰۲۸۵	۱۲۱۹۶	آذربایجان شرقی
۰	۰	۲۲۰	۲۲۰	۱۷	۲۱	۵۳۷۰	۵۴۰۸	۵۶۲۸	آذربایجان غربی
۰	۰	۱۳۴	۱۳۴	۰	۰	۳۶۰۰	۳۶۰۰	۳۷۳۴	اردبیل
۲	۴	۲۴۶	۲۵۲	۱۶۶	۷۶	۱۹۱۰۶	۱۹۳۴۸	۱۹۶۰۰	اصفهان
۰	۲۵۶	۳۵۵	۶۱۱	۰	۰	۸۶۶۷	۸۶۶۷	۹۲۷۸	البرز
۰	۰	۱۶	۱۶	۱	۰	۵۳۵	۵۳۶	۵۵۲	ایلام
۰	۰	۴۶۶	۴۶۶	۱۶	۲	۱۸۷۹	۱۸۹۷	۲۳۶۳	بوشهر
...	۳۴۲۵	۱۱۰۰۶۳	۱۱۳۴۸۸	تهران
۱	۱۹	۳۲۲۲	۳۲۴۲	۴۳۳	۱۳	۶۰۲۷۵	۶۰۷۲۱	۶۳۹۶۳	تهران (بجز شهر تهران)
...	۱۸۳	۴۹۳۴۲	۴۹۵۲۵	شهر تهران
۰	۰	۲۷	۲۷	۱۴	۱۲	۱۵۹۱	۱۶۱۷	۱۶۴۴	چهارمحال و بختیاری
۱	۵۷	۶۲	۱۲۰	۰	۳۲۰	۶۲۷	۹۴۷	۱۰۶۷	خراسان جنوبی
۰	۱	۲۴۴	۲۴۵	۹۴۶	۲۱۷	۸۵۶۴	۹۷۲۷	۹۹۷۲	خراسان رضوی
۰	۱	۶۸	۶۹	۰	۲	۱۲۴۸	۱۲۵۰	۱۳۱۹	خراسان شمالی
۰	۰	۱۲۷۲	۱۲۷۲	۸	۱۶۸	۷۶۳۳	۷۸۰۹	۹۰۸۱	خوزستان
۰	۰	۸	۸	۱	۲۲۴	۲۸۳۷	۳۰۶۲	۳۰۷۰	زنجان
۰	۰	۶۷	۶۷	۴	۱	۱۳۳۸	۱۳۴۳	۱۴۱۰	سمنان
۰	۰	۷۸	۷۸	۰	۰	۱۳۱۵	۱۳۱۵	۱۳۹۳	سیستان و بلوچستان
۰	۰	۴۳۰	۴۳۰	۶۵۳	۵۴	۱۲۲۲۰	۱۲۹۲۷	۱۳۳۵۷	فارس
۰	۶	۳۵	۴۱	۰	۹۱۵	۳۶۴۶	۴۵۶۱	۴۶۰۲	قزوین
۰	۰	۴۹	۴۹	۰	۰	۳۴۰۳	۳۴۰۳	۳۴۵۲	قم
۰	۰	۲۱۴	۲۱۴	۰	۴۲	۳۶۱۱	۳۶۵۳	۳۸۶۷	کردستان
۰	۰	۶۱۴	۶۱۴	۵	۱۳۶	۴۶۲۸	۴۷۶۹	۵۲۸۳	کرمان
۰	۳	۳۹۳	۳۹۶	۸	۱۳۶	۳۳۰۷	۳۴۵۱	۳۸۴۷	کرمانشاه
۰	۰	۲۱	۲۱	۰	۰	۳۳۴	۳۳۴	۳۵۵	کهگیلویه و بویراحمد
۰	۰	۴۹۶	۴۹۶	۱۴۸	۸	۱۶۵۹	۱۸۱۵	۲۳۱۱	گلستان
۰	۰	۲۹	۲۹	۱	۰	۴۸۴۵	۴۸۴۶	۴۸۷۵	گیلان
۰	۸	۲۴۵	۲۵۳	۲	۱۲۸۰	۲۰۳۲	۳۳۱۴	۳۵۶۷	لرستان
۰	۲	۵۴۲	۵۴۴	۱۶۳	۴۵	۶۱۴۵	۶۳۵۳	۶۸۹۷	مازندران
۰	۰	۱۸	۱۸	۲	۰	۳۰۹۱	۳۰۹۳	۳۱۱۱	مرکزی
۰	۰	۴۰	۴۰	۱۶	۲۵۶	۲۵۷۹	۲۸۵۱	۲۸۹۱	هرمزگان
۰	۰	۲۲	۲۲	۱۰	۰	۳۹۷۳	۳۹۸۳	۴۰۰۵	همدان
۰	۰	۸	۸	۱	۱۱۳	۱۱۴۸	۱۲۶۲	۱۲۷۰	یزد

۴ - تعداد پروانه و مساحت زمین در پروانه‌های احداث ساختمان برحسب وضع زمین و استان: تابستان ۹۲

ساختمان تخریبی		باغ یا مزرعه		زمین بایر		مساحت کل زمین (متر مربع)	تعداد کل پروانه	استان (نقاط شهری)
مساحت (متر مربع)	تعداد پروانه	مساحت (متر مربع)	تعداد پروانه	مساحت (متر مربع)	تعداد پروانه			
۴۲۳۱۲۳۳	۱۵۵۸۸	۲۲۵۰۱۷۳۱	۵۸۱۶۷	کل کشور.....
۲۶۵۸۶۵۱	۹۷۷۲	۷۱۲۹۲۷	۶۲۶	۱۷۳۱۱۰۱۴	۴۱۶۱۹	۲۰۶۸۲۵۹۲	۵۲۰۱۷	کل کشور (بجز شهر تهران)....
۱۸۳۵۹۴	۸۴۹	۳۲۱۷۷	۲۴	۷۰۶۷۸۳	۲۰۳۲	۹۲۲۵۵۴	۲۹۰۵	آذربایجان شرقی.....
۹۹۷۷۵	۴۱۴	۴۵۶۲۳	۲۰	۴۹۴۵۰۶	۲۱۰۵	۶۳۹۹۰۴	۲۵۳۹	آذربایجان غربی.....
۷۹۶۸۷	۳۵۶	۱۱۸۵	۵	۲۲۷۱۲۵	۹۳۰	۳۰۷۹۹۷	۱۲۹۱	اردبیل.....
۲۳۸۳۱۷	۸۴۷	۲۷۸۲۵۰	۱۲۳	۱۸۵۰۵۰۷	۶۲۵۹	۲۳۶۷۰۷۴	۷۲۲۹	اصفهان.....
۳۳۳۴۲۴	۸۲۸	۱۱۷۰۷	۱۷	۴۵۸۶۰۰	۱۰۲۸	۸۰۳۷۳۱	۱۸۷۳	البرز.....
۵۴۷۶	۲۵	.	.	۵۹۴۱۵	۲۷۴	۶۴۸۹۱	۲۹۹	ایلام.....
۵۰۷۲۸	۱۵۴	۵۳۳	۲	۲۴۷۶۳۰	۸۶۵	۲۹۸۸۹۱	۱۰۲۱	بوشهر.....
۱۷۹۵۱۲۸	۶۶۴۶	۵۷۲۶۹۱۱	۱۰۳۹۸	تهران.....
۲۲۲۵۴۶	۸۳۰	۳۸۵۲۶	۵۵	۳۶۴۶۷۰۰	۳۳۶۳	۳۹۰۷۷۷۲	۴۲۴۸	تهران (بجز شهر تهران).....
۱۵۷۲۵۸۲	۵۸۱۶	۱۸۱۹۱۳۹	۶۱۵۰	شهر تهران.....
۱۲۰۵۹	۴۹	.	.	۱۷۷۲۱۷	۷۱۱	۱۸۹۲۷۶	۷۶۰	چهارمحال و بختیاری.....
۱۷۴۰۴	۶۹	۴۸۸۱	۳	۱۳۹۰۱۷	۳۵۸	۱۶۱۳۰۲	۴۳۰	خراسان جنوبی.....
۲۹۴۳۷۹	۱۱۶۹	۲۳۸۵۷	۲۰	۹۳۸۵۳۲	۲۰۹۸	۱۲۵۶۷۶۸	۳۲۸۷	خراسان رضوی.....
۱۳۷۴۹	۷۸	۱۹۷۰۶	۳	۱۹۷۱۶۱	۵۱۶	۲۳۰۶۱۶	۵۹۷	خراسان شمالی.....
۱۸۴۱۴۲	۷۱۶	۲۱۶۰	۸	۵۶۵۱۱۲	۲۴۶۷	۷۵۱۴۱۴	۳۱۹۱	خوزستان.....
۳۲۷۳۰	۱۴۷	۲۰۴۰۲	۲	۳۵۵۷۷۷	۶۲۷	۴۰۸۹۰۹	۷۷۶	زنجان.....
۹۹۰۰	۳۵	۲۴۹۵۷	۴۲	۱۰۵۹۱۰	۴۴۷	۱۴۰۷۶۷	۵۲۴	سمنان.....
۳۲۲۶۱	۱۱۳	۵۷۳	۳	۱۹۴۹۶۸	۵۹۵	۲۲۷۸۰۲	۷۱۱	سیستان و بلوچستان.....
۲۴۹۳۸۰	۷۷۲	۷۳۹۳۵	۶۳	۲۰۸۸۹۴۲	۳۷۹۳	۲۴۱۲۲۵۷	۴۶۲۸	فارس.....
۱۹۲۷۶	۸۴	۱۷۸۷۴	۱۰	۳۱۲۵۱۴	۸۶۹	۳۴۹۶۶۴	۹۶۳	قزوین.....
۱۲۵۹۱	۷۰	۵۹۰۵	۴۱	۲۱۰۳۲۵	۹۰۴	۲۲۸۸۲۱	۱۰۱۵	قم.....
۴۲۰۹۰	۲۴۳	۴۱۰۵	۷	۳۸۷۹۴۳	۹۱۱	۴۳۴۱۳۸	۱۱۶۱	کردستان.....
۴۱۱۲۳	۱۰۰	۱۶۲۹۹	۲۱	۸۷۹۱۱۷	۲۸۴۴	۹۳۶۵۳۹	۲۹۶۵	کرمان.....
۹۸۱۹۶	۴۳۴	۹۶۱۴	۳	۱۴۰۵۰۸	۶۶۱	۲۴۸۳۱۸	۱۰۹۸	کرمانشاه.....
۵۶۳۸	۲۳	.	.	۴۹۰۰۱	۲۲۶	۵۴۶۳۹	۲۴۹	کهگیلویه و بویراحمد.....
۶۶۸۱	۲۲	.	.	۲۵۹۲۸۳	۵۱۱	۲۶۵۹۶۴	۵۳۳	گلستان.....
۵۴۶۵۰	۲۱۵	۱۹۷۱۲	۴۸	۲۷۲۲۳۳	۱۱۲۰	۳۴۶۵۹۵	۱۳۸۳	گیلان.....
۲۰۱۶۲	۹۸	.	.	۳۳۹۴۶۸	۹۰۲	۳۵۹۶۳۰	۱۰۰۰	لرستان.....
۱۰۴۰۶۶	۳۰۹	۳۶۷۰۱	۷۳	۵۶۹۶۴۱	۱۵۰۵	۷۱۰۴۰۸	۱۸۸۷	مازندران.....
۹۰۱۷۱	۳۰۱	۷۳۹۲	۵	۲۴۹۷۷۰	۵۹۰	۳۴۷۳۳۳	۸۹۶	مرکزی.....
۹۴۱۷	۲۴	۵۸۵۰	۳	۶۸۰۶۰۱	۵۱۹	۶۹۵۸۶۸	۵۴۶	هرمزگان.....
۸۹۹۷۲	۳۷۵	۹۹۰۶	۲۰	۲۶۴۷۹۳	۵۷۴	۳۶۴۶۷۱	۹۶۹	همدان.....
۵۰۶۷	۲۳	۱۰۹۷	۵	۲۴۱۹۱۵	۱۰۱۵	۲۴۸۰۷۹	۱۰۴۳	یزد.....

۵- تعداد پروانه‌های احداث ساختمان بر حسب تعداد طبقات ساختمان و استان: تابستان ۹۲

استان (نقاط شهری)	جمع	۱ طبقه	۲ طبقه	۳ طبقه	۴ طبقه	۵ طبقه و بیش تر
کل کشور	۵۸۱۶۷	۱۴۲۱۲	۱۲۷۷۲	۸۱۴۹	۶۵۱۰	۱۵۸۲۴
کل کشور (بجز شهر تهران).....	۵۲۰۱۷	۱۴۱۹۷	۱۲۷۴۹	۸۷۵۲	۶۲۳۴	۱۰۰۸۴
آذربایجان شرقی.....	۲۹۰۵	۳۶۳	۴۷۶	۵۱۴	۴۶۴	۱۰۸۸
آذربایجان غربی.....	۲۵۳۹	۹۶۳	۷۴۵	۳۹۰	۱۱۱	۳۳۰
اردبیل.....	۱۲۹۱	۲۶۷	۲۶۰	۲۴۷	۱۵۳	۳۶۴
اصفهان.....	۷۲۲۹	۱۵۵۸	۲۶۹۳	۱۴۷۸	۶۱۲	۸۸۸
البرز.....	۱۸۷۳	۶۹	۲۴۱	۲۷۵	۲۶۱	۱۰۲۷
ایلام.....	۲۹۹	۱۴۷	۶۴	۴۸	۲۷	۱۳
بوشهر.....	۱۰۲۱	۵۶۷	۲۷۱	۱۰۹	۵۱	۲۳
تهران.....	۱۰۳۹۸	۱۳۲	۳۷۵	۱۳۰۷	۱۵۸۰	۷۰۰۴
تهران (بجز شهر تهران).....	۴۲۴۸	۱۱۷	۳۵۲	۱۲۱۱	۱۳۰۴	۱۲۶۴
شهر تهران.....	۶۱۵۰	۱۵	۲۳	۹۶	۲۷۶	۵۷۴۰
چهارمحال و بختیاری.....	۷۶۰	۱۷۴	۳۰۶	۱۶۲	۷۳	۴۵
خراسان جنوبی.....	۴۳۰	۱۶۷	۱۶۸	۵۳	۲۸	۱۴
خراسان رضوی.....	۳۲۸۷	۷۱۰	۷۴۲	۳۲۶	۳۲۷	۱۱۸۲
خراسان شمالی.....	۵۹۷	۱۵۲	۱۷۵	۱۴۴	۹۳	۳۳
خوزستان.....	۳۱۹۱	۱۶۸۹	۹۳۲	۱۹۶	۶۴	۳۱۰
زنجان.....	۷۷۶	۱۴۰	۲۱۶	۲۰۰	۸۳	۱۳۷
سمنان.....	۵۲۴	۱۳۲	۱۳۹	۹۷	۸۹	۶۷
سیستان و بلوچستان.....	۷۱۱	۳۵۰	۲۱۵	۷۶	۴۵	۲۵
فارس.....	۴۶۲۸	۱۹۴۹	۱۰۳۲	۷۱۲	۱۷۱	۷۶۴
قزوین.....	۹۶۳	۹۴	۹۴	۱۷۰	۴۱۱	۱۹۴
قم.....	۱۰۱۵	۱۹۱	۲۴۰	۱۵۸	۲۶۱	۱۶۵
کردستان.....	۱۱۶۱	۱۵۷	۳۴۹	۲۸۴	۲۰۵	۱۶۶
کرمان.....	۲۹۶۵	۲۰۸۴	۴۸۲	۱۴۸	۹۶	۱۵۵
کرمانشاه.....	۱۰۹۸	۱۴۸	۳۲۹	۲۱۵	۱۱۲	۲۹۴
کهگیلویه و بویراحمد.....	۲۴۹	۱۷۴	۳۸	۳۵	.	۲
گلستان.....	۵۳۳	۱۲۳	۱۵۹	۷۲	۶۹	۱۱۰
گیلان.....	۱۳۸۳	۱۵۷	۴۶۶	۲۴۶	۲۸۱	۲۳۳
لرستان.....	۱۰۰۰	۳۴۵	۲۹۵	۱۷۵	۷۹	۱۰۶
مازندران.....	۱۸۸۷	۲۰۶	۵۱۶	۴۳۴	۴۳۳	۲۹۸
مرکزی.....	۸۹۶	۲۲۷	۱۵۲	۱۸۲	۹۲	۲۴۳
هرمزگان.....	۵۴۶	۱۹۱	۵۶	۶۲	۴۵	۱۹۲
همدان.....	۹۶۹	۱۵۴	۲۰۰	۱۲۴	۱۵۲	۳۳۹
یزد.....	۱۰۴۳	۴۳۲	۳۴۶	۲۱۰	۴۲	۱۳

۶- تعداد پروانه‌های احداث ساختمان برحسب نوع اسکلت و مصالح عمده به کار رفته در ساختمان و استان: تابستان ۹۲

استان (نقاط شهری)	کل	فلزی	بتون آرمه	سایر			
				جمع	آجر و آهن	آجر و چوب	بلوک سیمانی
کل کشور	۵۸۱۶۷	۱۴۴۶۴	۳۳۵۱۶	۱۰۱۸۷	۹۶۱۹	۵۳	۴۴
کل کشور (بجز شهر تهران).....	۵۲۰۱۷	۱۱۸۲۵	۳۰۰۰۷	۱۰۱۸۵	۹۶۱۸	۵۳	۴۳
آذربایجان شرقی.....	۲۹۰۵	۲۰۹	۲۵۴۸	۱۴۸	۱۴۲	۰	۴
آذربایجان غربی.....	۲۵۳۹	۴۹۸	۱۷۰۹	۳۳۲	۲۹۳	۱	۸
اردبیل.....	۱۲۹۱	۳۲۸	۸۴۸	۱۱۵	۱۰۴	۴	۰
اصفهان.....	۷۲۲۹	۴۱۳	۶۰۶۸	۷۴۸	۷۴۶	۲	۰
البرز.....	۱۸۷۳	۲۵۶	۱۶۱۷	۰	۰	۰	۰
ایلام.....	۲۹۹	۱۰	۱۲۶	۱۶۳	۱۵۸	۰	۰
بوشهر.....	۱۰۲۱	۹	۵۶۷	۴۴۵	۲۰۳	۳۷	۲۰۵
تهران.....	۱۰۳۹۸	۳۵۲۶	۶۸۷۰	۲	۱	۰	۱
تهران (بجز شهر تهران).....	۴۲۴۸	۸۸۷	۳۳۶۱	۰	۰	۰	۰
شهر تهران.....	۶۱۵۰	۲۶۳۹	۳۵۰۹	۲	۱	۰	۱
چهارمحال و بختیاری.....	۷۶۰	۰	۶۹۱	۶۹	۶۹	۰	۰
خراسان جنوبی.....	۴۳۰	۴۰۸	۲	۲۰	۲۰	۰	۰
خراسان رضوی.....	۳۲۸۷	۳۲۰۹	۳۵	۴۳	۲۹	۰	۱۳
خراسان شمالی.....	۵۹۷	۱۵۴	۴۲۶	۱۷	۱۷	۰	۰
خوزستان.....	۳۱۹۱	۱۸۸	۷۵۰	۲۲۵۳	۲۲۵۳	۰	۰
زنجان.....	۷۷۶	۱۵۶	۵۸۷	۳۳	۳۳	۰	۰
سمنان.....	۵۲۴	۵۶	۴۲۶	۳۲	۳۱	۰	۱
سیستان و بلوچستان.....	۷۱۱	۱۸۰	۲۳۰	۳۰۱	۲۷۸	۱	۲۱
فارس.....	۴۶۲۸	۶۴۷	۱۲۶۷	۲۷۱۴	۲۶۱۶	۰	۹۸
قزوین.....	۹۶۳	۲۵۶	۷۰۷	۰	۰	۰	۰
قم.....	۱۰۱۵	۳۴۵	۴۲۶	۲۴۴	۲۴۴	۰	۰
کردستان.....	۱۱۶۱	۳۱۰	۶۸۳	۱۶۸	۱۶۴	۰	۴
کرمان.....	۲۹۶۵	۸۰۲	۱۰۴۱	۱۱۲۲	۱۰۹۴	۰	۲۸
کرمانشاه.....	۱۰۹۸	۴۴۶	۵۴۹	۱۰۳	۹۸	۴	۰
کهگیلویه و بویراحمد.....	۲۴۹	۴۱	۹۶	۱۱۲	۹۸	۱	۱۳
گلستان.....	۵۳۳	۷	۴۹۶	۳۰	۹	۲	۱۹
گیلان.....	۱۳۸۳	۳۵	۱۳۴۷	۱	۰	۱	۰
لرستان.....	۱۰۰۰	۹۵۸	۴۲	۰	۰	۰	۰
مازندران.....	۱۸۸۷	۲۱	۱۸۶۶	۰	۰	۰	۰
مرکزی.....	۸۹۶	۴۰۶	۴۸۷	۳	۳	۰	۰
هرمزگان.....	۵۴۶	۲	۴۱۴	۱۳۰	۸۲	۰	۴۸
همدان.....	۹۶۹	۵۱۲	۳۷۰	۸۷	۸۲	۰	۵
یزد.....	۱۰۴۳	۷۶	۲۱۵	۷۵۲	۷۵۲	۰	۰

۷- تعداد پروانه‌های احداث ساختمان بر حسب مورد استفاده ساختمان و استان: تابستان ۹۲

استان (نقاط شهری)	جمع	مسکونی	مسکونی و کارگاه توأم	بازرگانی	صنعتی	آموزشی	بهداشتی یا درمانی	سایر
کل کشور	۵۸۱۶۷	۵۰۳۷۸	۴۲۰۱	۲۶۳۶	۳۴۷	۷۶	۴۳	۴۸۶
کل کشور (بجز شهر تهران).....	۵۲۰۱۷	۴۴۹۱۳	۳۶۸۱	۲۵۳۱	۳۳۶	۷۶	۴۳	۴۳۷
آذربایجان شرقی.....	۲۹۰۵	۲۳۴۴	۲۸۸	۲۰۳	۲۶	۲	۳	۳۹
آذربایجان غربی.....	۲۵۳۹	۲۱۵۳	۲۳۱	۹۹	۱	۲	۰	۵۳
اردبیل.....	۱۲۹۱	۱۰۳۸	۱۶۵	۷۱	۳	۳	۹	۲
اصفهان.....	۷۲۲۹	۶۳۳۸	۲۰۱	۴۷۱	۱۳۷	۴	۴	۷۴
البرز.....	۱۸۷۳	۱۷۲۰	۹۴	۳۱	۱۲	۴	۲	۱۰
ایلام.....	۲۹۹	۲۴۸	۳۲	۱۳	۰	۰	۲	۴
بوشهر.....	۱۰۲۱	۸۷۵	۶۳	۷۹	۲	۱	۱	۰
تهران.....	۱۰۳۹۸	۹۵۶۰	۶۶۶	۱۱۰	۱۱	۲	۰	۴۹
تهران (بجز شهر تهران).....	۴۲۴۸	۴۰۹۵	۱۴۶	۵	۰	۲	۰	۰
شهر تهران.....	۶۱۵۰	۵۴۶۵	۵۲۰	۱۰۵	۱۱	۰	۰	۴۹
چهارمحال و بختیاری.....	۷۶۰	۶۶۵	۶۵	۲۳	۳	۰	۱	۳
خراسان جنوبی.....	۴۳۰	۳۱۹	۳۱	۶۰	۷	۵	۰	۸
خراسان رضوی.....	۳۲۸۷	۲۷۸۱	۲۵۷	۱۹۵	۲۲	۳	۰	۲۹
خراسان شمالی.....	۵۹۷	۴۵۳	۵۵	۷۴	۳	۰	۰	۱۲
خوزستان.....	۳۱۹۱	۲۶۷۰	۲۶۳	۱۵۲	۱۷	۱۳	۳	۷۲
زنجان.....	۷۷۶	۶۶۹	۴۷	۲۹	۱۹	۰	۴	۸
سمنان.....	۵۲۴	۴۳۰	۶۰	۳۳	۰	۱	۰	۰
سیستان و بلوچستان.....	۷۱۱	۶۲۹	۵۷	۲۰	۳	۰	۰	۲
فارس.....	۴۶۲۸	۴۱۵۲	۲۸۱	۱۴۴	۱۱	۴	۳	۳۳
قزوین.....	۹۶۳	۸۴۱	۶۲	۴۷	۴	۷	۰	۲
قم.....	۱۰۱۵	۸۶۹	۱۱۰	۲۳	۷	۰	۰	۶
کردستان.....	۱۱۶۱	۹۸۱	۱۲۳	۴۸	۴	۱	۰	۴
کرمان.....	۲۹۶۵	۲۵۹۸	۱۸۲	۱۴۶	۱۴	۹	۲	۱۴
کرمانشاه.....	۱۰۹۸	۹۶۸	۶۳	۴۶	۹	۰	۰	۱۲
کهگیلویه و بویراحمد.....	۲۴۹	۲۲۵	۷	۱۷	۰	۰	۰	۰
گلستان.....	۵۳۳	۳۸۲	۱۰۲	۳۴	۲	۱	۰	۱۲
گیلان.....	۱۳۸۳	۱۱۴۶	۱۹۶	۳۷	۰	۰	۰	۴
لرستان.....	۱۰۰۰	۷۳۷	۷۳	۱۸۲	۱	۴	۲	۰
مازندران.....	۱۸۸۷	۱۶۰۴	۲۰۲	۶۹	۰	۵	۲	۵
مرکزی.....	۸۹۶	۷۶۷	۷۳	۳۶	۱۲	۲	۲	۴
هرمزگان.....	۵۴۶	۴۵۶	۵۶	۲۷	۰	۱	۱	۵
همدان.....	۹۶۹	۸۱۲	۸۲	۴۲	۱۵	۱	۱	۱۶
یزد.....	۱۰۴۳	۹۴۸	۱۴	۷۳	۲	۱	۱	۴

۸- مساحت زمین در پروانه‌های احداث ساختمان برحسب مورد استفاده ساختمان و استان: تابستان ۹۲ (متر مربع)

استان (نقاط شهری)	جمع	مسکونی	مسکونی و کارگاه توأم	بازرگانی	صنعتی	آموزشی	بهداشتی یا درمانی	سایر
کل کشور	۲۲۵۰۱۷۳۱	۱۶۹۲۱۱۲۱	۱۴۲۴۵۱۲	۱۴۲۱۰۷۵	۸۳۷۵۶۳	۲۱۳۲۹۴	۱۴۷۸۴۶	۱۵۳۶۳۲۰
کل کشور (بجز شهر تهران).....	۲۰۶۸۲۵۹۲	۱۵۵۱۳۰۸۳	۱۲۴۴۴۸۱	۱۲۲۸۳۲۵	۸۱۹۵۵۱	۲۱۳۲۹۴	۱۴۷۸۴۶	۱۵۱۷۰۱۲
آذربایجان شرقی.....	۹۲۲۵۵۴	۵۸۳۶۷۴	۶۵۰۱۴	۵۹۷۵۵	۴۸۳۱۹	۲۴۷۱	۲۷۸۱	۱۶۰۵۴۰
آذربایجان غربی.....	۶۳۹۹۰۴	۴۲۸۱۲۴	۱۱۸۸۹۱	۱۲۰۸۲	۱۴۰۰۰	۶۴۹	۰	۶۶۱۵۸
اردبیل.....	۳۰۷۹۹۷	۲۲۵۰۷۲	۳۷۷۳۴	۲۰۵۴۸	۱۶۷۴	۱۲۱۷۵	۱۰۰۷۹	۷۱۵
اصفهان.....	۲۳۶۷۰۷۴	۱۵۴۳۲۰۱	۶۷۵۰۷	۶۸۴۶۹	۲۶۱۶۴۲	۳۷۱۲	۵۸۸۳	۴۱۶۶۶۰
البرز.....	۸۰۲۷۳۱	۶۷۵۴۴۷	۳۲۵۰۵	۱۵۸۹۵	۶۷۴۷۹	۵۶۹	۱۹۰۴	۹۹۳۲
ایلام.....	۶۴۸۹۱	۵۱۷۸۸	۷۳۵۵	۷۴۳	۰	۰	۱۸۷۰	۳۱۳۵
بوشهر.....	۲۹۸۸۹۱	۲۵۲۵۲۴	۱۹۶۹۶	۲۰۷۷۰	۵۲۰۷	۲۰۰	۴۹۴	۰
تهران.....	۵۷۲۶۹۱۱	۵۲۷۴۴۴۰	۲۲۱۴۱۴	۱۹۳۴۳۰	۱۸۰۱۲	۳۰۷	۰	۱۹۳۰۸
تهران (بجز شهر تهران).....	۳۹۰۷۷۷۲	۳۸۶۶۴۰۲	۴۰۳۸۳	۶۸۰	۰	۳۰۷	۰	۰
شهر تهران.....	۱۸۱۹۱۳۹	۱۴۰۸۰۳۸	۱۸۱۰۳۱	۱۹۲۷۵۰	۱۸۰۱۲	۰	۰	۱۹۳۰۸
چهارمحال و بختیاری.....	۱۸۹۲۷۶	۱۴۳۸۴۰	۱۲۷۰۷	۲۹۵۰۹	۵۳۴	۰	۴۰۰	۲۲۸۶
خراسان جنوبی.....	۱۶۱۳۰۲	۱۱۳۲۷۳	۵۷۷۱	۷۰۸۱	۶۲۷۰	۶۷۸۱	۰	۲۲۱۲۶
خراسان رضوی.....	۱۲۵۶۷۶۸	۷۹۱۳۲۴	۱۰۸۹۰۰	۱۵۸۱۱۳	۲۴۳۰۸	۲۳۲۵	۰	۱۷۱۷۹۸
خراسان شمالی.....	۲۳۰۶۱۶	۹۶۱۴۴	۱۴۶۳۶	۹۵۷۳	۶۸۰۷۸	۰	۰	۴۲۱۸۵
خوزستان.....	۷۵۱۴۱۴	۵۸۴۶۳۱	۷۷۷۳۵	۲۸۵۷۰	۱۲۰۸۲	۲۸۳۲	۸۷۲	۴۴۶۹۲
زنجان.....	۴۰۸۹۰۹	۱۹۹۰۰۲	۹۲۳۹	۸۱۹۵	۱۶۴۵۱۶	۰	۳۶۲۲	۲۴۳۳۵
سمنان.....	۱۴۰۷۶۷	۱۱۷۹۷۶	۱۴۸۵۶	۳۱۷۱	۰	۴۷۶۴	۰	۰
سیستان و بلوچستان.....	۲۲۷۸۰۲	۱۷۹۰۸۴	۴۰۲۵۲	۴۹۵۰	۱۸۸۴	۰	۰	۱۶۳۲
فارس.....	۲۴۱۲۲۵۷	۱۸۸۵۵۸۰	۱۸۹۷۰۷	۱۸۴۶۳۷	۲۵۴۶۶	۳۰۲۰۲	۳۱۲۰	۹۳۵۴۵
قزوین.....	۳۴۹۶۶۴	۱۹۸۶۴۶	۱۳۶۷۲	۲۷۲۲۰	۱۹۸۵۰	۸۷۶۳۸	۰	۲۶۳۸
قم.....	۲۲۸۸۲۱	۱۷۹۵۵۴	۲۵۲۳۱	۳۳۳۰	۲۰۲۷	۰	۰	۱۸۶۷۹
کردستان.....	۴۳۴۱۳۸	۳۴۳۶۵۷	۲۱۸۹۱	۳۴۸۹۱	۲۸۲۶۴	۶۶۰	۰	۴۷۷۵
کرمان.....	۹۳۶۵۳۹	۷۸۳۰۵۲	۴۷۵۴۱	۶۸۹۶۸	۳۸۱۷	۱۶۶۵۲	۱۳۷۵	۱۵۱۳۴
کرمانشاه.....	۲۴۸۳۱۸	۲۰۵۳۲۴	۱۴۰۹۲	۳۴۰۹	۹۰۲۶	۰	۰	۱۶۴۶۷
کهگیلویه و بویراحمد.....	۵۴۶۳۹	۵۲۳۱۹	۱۴۲۷	۸۹۳	۰	۰	۰	۰
گلستان.....	۲۶۵۹۶۴	۱۱۱۵۵۷	۳۹۷۷۳	۱۹۰۳۶	۳۰۵۳۷	۱۰۰۰۰	۰	۵۵۰۶۱
گیلان.....	۳۴۶۵۹۵	۲۸۳۶۴۷	۴۸۹۱۴	۱۲۱۴۵	۰	۰	۰	۱۸۸۹
لرستان.....	۳۵۹۶۳۰	۳۱۰۲۰۴	۱۳۶۹۲	۲۴۵۷۵	۶۴۰	۹۰۰۳	۱۵۱۶	۰
مازندران.....	۷۱۰۴۰۸	۵۱۷۶۴۲	۸۰۶۸۸	۹۱۶۵۳	۰	۱۱۵۴۹	۳۴۸۷	۵۳۸۹
مرکزی.....	۳۴۷۳۳۳	۲۰۲۶۰۲	۲۴۱۱۹	۸۳۶۲۶	۱۳۰۹۴	۲۳۰۴	۱۳۸۱۴	۷۷۷۴
هرمزگان.....	۶۹۵۸۶۸	۱۹۳۵۶۲	۲۲۹۱۹	۲۰۰۴۹۷	۰	۴۸۳۵	۲۳۸۲	۲۷۱۶۷۳
همدان.....	۳۶۴۶۷۱	۱۷۵۲۴۶	۲۳۶۴۵	۱۴۶۶۱	۶۵۴۸	۱۰۶۵	۹۳۸۰۳	۴۹۷۰۳
یزد.....	۲۴۸۰۷۹	۲۱۸۹۸۵	۲۹۸۹	۱۰۶۸۰	۴۲۸۹	۲۶۰۱	۴۴۴	۸۰۹۱

۹- مساحت زیربنا در پروانه‌های احداث ساختمان برحسب مورد استفاده ساختمان و استان: تابستان ۹۲ (متر مربع)

استان (نقاط شهری)	جمع	مسکونی	مسکونی و کارگاه توأم	بازرگانی	صنعتی	آموزشی	بهداشتی یا درمانی	سایر
کل کشور	۳۹۶۸۰۷۸۰	۳۲۰۶۹۹۶۱	۳۹۳۴۱۱۱	۲۵۰۱۶۶۶	۳۱۷۵۱۵	۱۶۰۰۸۳	۱۳۹۶۳۵	۵۵۷۸۰۹
کل کشور (بجز شهر تهران)	۳۱۳۹۶۷۷۸	۲۵۶۷۳۰۱۳	۲۹۴۳۴۲۰	۱۶۹۱۸۳۷	۳۰۵۶۳۱	۱۶۰۰۸۳	۱۳۹۶۳۵	۴۸۳۱۵۹
آذربایجان شرقی	۱۸۴۹۹۶۲	۱۴۳۸۱۹۲	۲۲۹۴۸۸	۱۰۷۵۷۳	۳۰۹۸۴	۴۹۵	۶۵۵۱	۳۶۶۷۹
آذربایجان غربی	۸۹۷۴۳۶	۶۸۴۸۰۳	۱۷۵۷۲۱	۱۳۸۶۲	۱۱۹۴	۱۰۲۵	۰	۲۰۸۳۱
اردبیل	۶۲۱۷۹۸	۴۳۹۴۳۷	۱۰۱۶۳۴	۲۲۸۰۷	۶۷۹	۳۶۰۳۳	۱۶۲۱۱	۴۹۹۷
اصفهان	۳۲۶۲۸۶۸	۲۸۴۵۵۱۴	۱۱۷۷۶۴	۱۰۷۲۳۴	۹۹۹۲۹	۶۰۹۶	۱۰۷۱۹	۷۵۶۱۲
البرز	۱۶۲۶۳۹۳	۱۴۳۹۰۶۶	۱۱۶۴۷۵	۴۱۰۲۰	۱۹۱۵۳	۸۵۵	۵۰۳۹	۴۷۸۵
ایلام	۹۲۷۱۳	۶۶۴۹۱	۲۱۶۱۱	۱۱۸۷	۰	۰	۱۴۱۴	۲۰۱۰
بوشهر	۲۸۴۷۷۱	۲۴۴۱۹۲	۲۰۳۲۴	۱۶۷۹۲	۳۰۹۸	۱۳۵	۲۳۰	۰
تهران	۱۵۶۵۶۸۱۳	۱۳۶۱۶۶۳۹	۱۱۴۲۲۵۲	۸۱۰۹۹۶	۱۱۸۸۴	۳۹۲	۰	۷۴۶۵۰
تهران (بجز شهر تهران)	۷۳۷۲۸۱۱	۷۲۱۹۶۹۱	۱۵۱۵۶۱	۱۱۶۷	۰	۳۹۲	۰	۰
شهر تهران	۸۲۸۴۰۰۲	۶۳۹۶۹۴۸	۹۹۰۶۹۱	۸۰۹۸۲۹	۱۱۸۸۴	۰	۰	۷۴۶۵۰
چهارمحال و بختیاری	۲۵۶۴۲۷	۲۱۸۸۱۸	۲۶۸۹۴	۹۱۸۲	۵۴۴	۰	۱۶۰	۸۲۹
خراسان جنوبی	۱۶۱۷۶۴	۱۲۴۳۰۶	۱۳۶۳۸	۱۰۴۲۷	۸۴۲	۵۸۶۲	۰	۶۶۸۹
خراسان رضوی	۲۴۷۹۳۵۱	۱۴۶۴۶۶۲	۳۲۲۶۴۱	۶۵۷۱۰۷	۸۱۲۱	۷۳۱۵	۰	۱۹۵۰۵
خراسان شمالی	۲۳۸۳۰۰	۱۷۰۱۴۶	۳۰۲۱۱	۶۹۴۰	۲۳۵۵۹	۰	۰	۷۴۴۴
خوزستان	۱۱۱۷۱۰۷	۷۵۳۵۶۱	۲۷۰۶۴۱	۳۱۲۳۶	۳۴۶۳	۱۹۹۹	۵۱۹۳	۵۱۰۱۴
زنجان	۵۱۳۹۴۰	۳۷۶۸۲۲	۲۰۵۱۴	۱۰۹۳۶	۷۴۹۸۴	۰	۵۰۹۳	۲۵۵۹۱
سمنان	۲۳۵۲۰۲	۱۹۲۰۰۸	۳۴۶۷۷	۷۴۳۳	۰	۱۰۸۴	۰	۰
سیستان و بلوچستان	۲۰۲۸۳۴	۱۷۰۲۰۱	۲۸۹۷۶	۲۲۲۱	۴۱۶	۰	۰	۱۰۲۰
فارس	۲۲۳۸۶۸۹	۱۸۱۲۱۷۳	۲۶۴۸۳۹	۹۲۸۸۷	۱۰۲۳۵	۱۴۰۶۷	۱۸۴۵۴	۲۶۰۳۴
قزوین	۶۵۴۹۴۳	۵۶۶۴۶۳	۳۹۰۴۳	۱۴۰۱۷	۶۲۱۰	۲۰۲۱۸	۰	۸۹۹۲
قم	۴۸۷۹۴۹	۴۰۵۵۷۲	۷۲۳۷۲	۲۳۵۶	۱۴۴۲	۰	۰	۶۲۰۷
کردستان	۵۸۳۱۶۱	۴۸۳۴۳۳	۶۱۳۴۰	۲۷۰۶۱	۵۲۲۶	۱۳۰۴	۰	۴۷۹۷
کرمان	۸۲۵۵۹۳	۶۱۰۸۷۹	۹۴۷۲۳	۹۹۶۸۱	۱۴۴۹	۷۲۴۷	۱۷۰۵	۹۹۰۹
کرمانشاه	۵۸۵۹۲۸	۵۲۰۱۲۲	۴۸۳۵۱	۷۷۴۲	۲۷۹۲	۰	۰	۶۹۲۱
کهگیلویه و بویراحمد	۵۰۲۳۸	۴۶۶۹۶	۲۶۰۸	۹۳۴	۰	۰	۰	۰
گلستان	۲۹۶۸۱۰	۱۹۳۴۹۰	۶۹۰۹۹	۲۶۳۹۷	۲۳۴	۲۳۰۳	۰	۵۲۸۷
گیلان	۵۹۴۶۱۵	۴۸۹۴۵۹	۹۴۹۸۳	۷۱۷۲	۰	۰	۰	۳۰۰۱
لرستان	۴۷۹۷۹۱	۴۱۳۷۷۵	۲۸۸۲۵	۲۸۴۶۹	۲۷۸	۶۲۷۴	۲۱۷۰	۰
مازندران	۱۱۵۶۰۲۲	۸۱۰۷۵۵	۲۲۴۵۳۹	۸۱۸۵۱	۰	۳۵۳۵۸	۸۶۲	۲۶۵۷
مرکزی	۵۵۵۵۷۳	۴۲۷۷۴۱	۴۶۸۵۵	۲۲۱۷۰	۶۱۷۶	۴۹۹۲	۴۵۱۵۷	۲۴۸۲
هرمزگان	۸۵۲۱۰۵	۳۶۲۹۸۳	۱۵۰۶۰۲	۲۰۴۴۹۶	۰	۹۹۳	۷۴۴۴	۱۲۵۵۸۷
همدان	۵۷۰۰۳۵	۴۶۳۳۱۰	۵۶۵۲۱	۷۴۷۳	۳۶۵۶	۵۱۶۰	۱۳۰۰۰	۲۰۹۱۵
یزد	۲۵۱۶۴۹	۲۱۸۲۵۲	۵۹۵۰	۲۲۰۰۷	۹۶۷	۸۷۶	۲۳۳	۳۳۶۴

۱۰- تعداد واحد مسکونی تعیین شده در پروانه‌های احداث ساختمان برحسب مورد استفاده ساختمان و استان: تابستان ۹۲

استان (نقاط شهری)	جمع	مسکونی	مسکونی و کارگاه توأم	بازرگانی	صنعتی	آموزشی	بهداشتی یا درمانی	سایر
کل کشور	۲۴۷۴۸۹	۲۲۶۱۲۷	۲۰۷۳۱	۴۴۸	۳۷	۱۷	۶	۱۲۳
کل کشور (بجز شهر تهران).....	۱۹۸۱۴۷	۱۸۲۳۷۹	۱۵۱۳۷	۴۴۸	۳۷	۱۷	۶	۱۲۳
آذربایجان شرقی.....	۱۰۲۸۵	۹۱۰۰	۱۱۵۰	۱۸	۲	۰	۰	۱۵
آذربایجان غربی.....	۵۴۰۸	۴۵۱۴	۷۳۰	۱۰۷	۱	۳	۰	۵۳
اردبیل.....	۳۶۰۰	۳۰۶۵	۵۳۵	۰	۰	۰	۰	۰
اصفهان.....	۱۹۳۴۸	۱۸۶۳۹	۶۰۴	۷۹	۷	۲	۲	۱۵
البرز.....	۸۶۶۷	۸۰۶۸	۵۸۴	۳	۲	۱	۰	۹
ایلام.....	۵۳۶	۴۴۲	۸۸	۳	۰	۰	۰	۳
بوشهر.....	۱۸۹۷	۱۶۹۷	۱۵۴	۴۳	۰	۱	۲	۰
تهران.....	۱۱۰۰۶۳	۱۰۳۶۹۳	۶۳۶۲	۶	۰	۲	۰	۰
تهران (بجز شهر تهران).....	۶۰۷۲۱	۵۹۹۴۵	۷۶۸	۶	۰	۲	۰	۰
شهر تهران.....	۴۹۳۴۲	۴۳۷۴۸	۵۵۹۴	۰	۰	۰	۰	۰
چهارمحال و بختیاری.....	۱۶۱۷	۱۴۷۷	۱۳۷	۱	۰	۰	۱	۱
خراسان جنوبی.....	۹۴۷	۸۹۰	۵۲	۱	۳	۱	۰	۰
خراسان رضوی.....	۹۷۲۷	۸۱۷۸	۱۵۴۵	۱	۰	۰	۰	۳
خراسان شمالی.....	۱۲۵۰	۱۱۰۷	۱۲۵	۱۷	۰	۰	۰	۱
خوزستان.....	۷۸۰۹	۶۱۹۰	۱۶۱۲	۵	۰	۲	۰	۰
زنجان.....	۳۰۶۲	۲۹۴۷	۱۰۹	۶	۰	۰	۰	۰
سمنان.....	۱۳۴۳	۱۱۸۵	۱۵۸	۰	۰	۰	۰	۰
سیستان و بلوچستان.....	۱۳۱۵	۱۱۵۵	۱۵۵	۳	۲	۰	۰	۰
فارس.....	۱۲۹۲۷	۱۱۳۵۲	۱۵۱۷	۴۲	۴	۱	۰	۱۱
قزوین.....	۴۵۶۱	۴۳۱۵	۲۳۹	۷	۰	۰	۰	۰
قم.....	۳۴۰۳	۲۹۱۰	۴۹۰	۱	۲	۰	۰	۰
کردستان.....	۳۶۵۳	۳۳۵۰	۲۹۴	۹	۰	۰	۰	۰
کرمان.....	۴۷۶۹	۴۲۹۳	۴۷۳	۲	۰	۱	۰	۰
کرمانشاه.....	۳۴۵۱	۳۲۳۵	۲۰۱	۱۰	۱	۰	۰	۴
کهگیلویه و بویراحمد.....	۳۳۴	۳۰۵	۱۵	۱۴	۰	۰	۰	۰
گلستان.....	۱۸۱۵	۱۵۴۹	۲۴۹	۱۲	۲	۰	۰	۳
گیلان.....	۴۸۴۶	۴۱۳۲	۷۰۹	۵	۰	۰	۰	۰
لرستان.....	۳۳۱۴	۳۱۱۶	۱۶۷	۳۰	۰	۰	۱	۰
مازندران.....	۶۳۵۳	۵۲۳۴	۱۱۰۱	۱۶	۰	۲	۰	۰
مرکزی.....	۳۰۹۳	۲۸۴۰	۲۵۰	۰	۳	۰	۰	۰
هرمزگان.....	۲۸۵۱	۲۳۲۴	۵۲۵	۲	۰	۰	۰	۰
همدان.....	۳۹۸۳	۳۵۸۱	۳۸۴	۴	۸	۱	۰	۵
یزد.....	۱۲۶۲	۱۲۴۴	۱۷	۱	۰	۰	۰	۰

۱۱- تعداد پروانه‌های احداث ساختمان مسکونی برحسب مساحت زمین و استان: تابستان ۹۲

استان (نقاط شهری)	جمع	۱۰۰ مترمربع و کمتر	۱۵۰-۱۰۱ مترمربع	۲۰۰-۱۵۱ مترمربع	۲۵۰-۲۰۱ مترمربع	۳۰۰-۲۵۱ مترمربع	۵۰۰-۳۰۱ مترمربع	۵۰۱ مترمربع و بیش‌تر
کل کشور	۵۰۳۷۸	۳۳۷۱	۷۲۰۸	۱۴۲۰۱	۱۰۰۷۱	۵۹۰۹	۶۸۱۰	۲۸۰۸
کل کشور (بجز شهر تهران)...	۴۴۹۱۳	۲۴۲۹	۶۰۷۱	۱۳۳۰۰	۹۱۷۵	۵۴۵۱	۶۰۵۷	۲۴۳۰
آذربایجان شرقی	۲۳۴۴	۱۹۱	۲۸۱	۸۶۷	۴۷۶	۲۳۶	۲۲۱	۷۲
آذربایجان غربی	۲۱۵۳	۳۳۷	۴۸۴	۶۳۸	۳۴۶	۱۷۳	۱۴۰	۳۵
اردبیل	۱۰۳۸	۹۵	۱۴۸	۴۰۵	۱۷۴	۹۶	۹۰	۳۰
اصفهان	۶۳۳۸	۲۸۱	۹۱۴	۲۳۶۴	۱۳۶۶	۶۴۵	۵۴۵	۲۲۳
البرز	۱۷۲۰	۱۵۴	۲۸۳	۳۶۸	۲۸۸	۱۵۱	۲۵۹	۲۱۷
ایلام	۲۴۸	۱۱	۲۹	۱۰۷	۵۶	۲۸	۱۵	۲
بوشهر	۸۷۵	۱۲	۲۳	۱۷۶	۲۵۱	۲۰۰	۱۶۳	۵۰
تهران	۹۵۶۰	۱۳۰۸	۱۸۰۶	۱۷۷۲	۱۳۷۹	۶۷۹	۱۵۴۵	۱۰۷۱
تهران (بجز شهر تهران)...	۴۰۹۵	۳۶۶	۶۶۹	۸۷۱	۴۸۳	۲۲۱	۷۹۲	۶۹۳
شهر تهران	۵۴۶۵	۹۴۲	۱۱۳۷	۹۰۱	۸۹۶	۴۵۸	۷۵۳	۳۷۸
چهارمحال و بختیاری	۶۶۵	۹	۹۰	۲۸۲	۱۶۷	۶۷	۴۴	۶
خراسان جنوبی	۳۱۹	۳	۱۵	۸۳	۹۶	۶۲	۴۶	۱۴
خراسان رضوی	۲۷۸۱	۱۹۴	۴۲۸	۷۰۵	۵۷۹	۳۴۱	۳۴۰	۱۹۴
خراسان شمالی	۴۵۳	۱۴	۸۲	۱۹۹	۸۶	۴۴	۲۵	۳
خوزستان	۲۶۷۰	۱۳۲	۴۹۹	۸۳۱	۵۴۹	۳۰۱	۳۰۴	۵۴
زنجان	۶۶۹	۳۸	۹۱	۳۰۳	۱۱۹	۴۶	۵۲	۲۰
سمنان	۴۳۰	۶	۳۸	۱۴۸	۹۱	۷۷	۴۴	۲۶
سیستان و بلوچستان	۶۲۹	۶	۱۳۱	۱۸۷	۹۸	۷۴	۱۰۹	۲۴
فارس	۴۱۵۲	۵۷	۲۱۰	۸۷۳	۱۱۳۷	۸۱۸	۸۲۳	۲۳۴
قزوین	۸۴۱	۶۲	۱۴۲	۳۲۶	۱۴۷	۶۹	۶۶	۲۹
قم	۸۶۹	۶۹	۳۳۲	۱۹۷	۵۵	۱۰۴	۹۰	۲۲
کردستان	۹۸۱	۹۲	۲۲۶	۴۵۴	۱۲۴	۳۴	۴۰	۱۱
کرمان	۲۵۹۸	۱۵	۷۵	۳۷۱	۷۳۳	۶۳۱	۶۵۰	۱۲۳
کرمانشاه	۹۶۸	۶۳	۱۶۶	۴۶۵	۱۳۶	۵۹	۶۹	۱۰
کهگیلویه و بویراحمد	۲۲۵	۶	۲۶	۶۲	۶۸	۲۹	۲۸	۶
گلستان	۳۸۲	۱	۳۴	۸۵	۹۹	۶۱	۷۴	۲۸
گیلان	۱۱۴۶	۵۳	۱۴۸	۲۷۱	۲۷۲	۱۶۴	۱۹۳	۴۵
لرستان	۷۳۷	۵۱	۱۳۴	۳۴۰	۱۲۸	۴۵	۳۳	۶
مازندران	۱۶۰۴	۲۴	۱۱۰	۲۸۴	۳۴۴	۲۸۹	۴۰۴	۱۴۹
مرکزی	۷۶۷	۲۹	۸۱	۲۴۹	۱۷۵	۹۲	۱۰۲	۳۹
هرمزگان	۴۵۶	۷	۲۷	۸۶	۸۰	۱۰۵	۱۱۹	۳۲
همدان	۸۱۲	۴۹	۱۱۰	۲۸۵	۲۰۱	۸۰	۷۴	۱۳
یزد	۹۴۸	۲	۴۵	۴۱۸	۲۵۱	۱۰۹	۱۰۳	۲۰

۱۲- تعداد پروانه‌های احداث ساختمان مسکونی برحسب مساحت زیربنا و استان: تابستان ۹۲

استان (نقاط شهری)	جمع	۱۰۰ مترمربع و کمتر	۱۵۰-۱۰۱ مترمربع	۲۰۰-۱۵۱ مترمربع	۲۵۰-۲۰۱ مترمربع	۳۰۰-۲۵۱ مترمربع	۵۰۰-۳۰۱ مترمربع	۵۰۱ مترمربع و بیش‌تر
کل کشور	۵۰۳۷۸	۴۲۹۱	۶۸۳۷	۴۹۴۲	۴۵۴۷	۴۰۶۳	۱۰۲۲۴	۱۵۴۷۴
کل کشور (بجز شهر تهران).....	۴۴۹۱۳	۴۲۸۵	۶۸۳۲	۴۹۱۲	۴۴۴۰	۳۷۷۲	۸۶۷۵	۱۱۹۹۷
آذربایجان شرقی.....	۲۳۴۴	۷۸	۱۷۴	۱۱۲	۱۲۳	۱۷۶	۵۷۹	۱۱۰۲
آذربایجان غربی.....	۲۱۵۳	۵۱۱	۳۲۴	۲۳۵	۲۴۴	۲۱۳	۳۲۶	۳۰۰
اردبیل.....	۱۰۳۸	۱۱۶	۱۵۵	۹۵	۷۹	۷۲	۱۶۴	۳۵۷
اصفهان.....	۶۳۳۸	۳۴۶	۸۹۰	۶۳۶	۸۷۴	۸۴۷	۱۴۱۸	۱۳۲۷
البرز.....	۱۷۲۰	۱۸	۹۶	۱۰۸	۹۴	۱۱۲	۳۱۴	۹۷۸
ایلام.....	۲۴۸	۱۹	۹۴	۳۰	۲۱	۲۰	۴۱	۲۳
بوشهر.....	۸۷۵	۷۷	۲۲۲	۱۸۹	۶۵	۶۳	۱۵۰	۱۰۹
تهران.....	۹۵۶۰	۱۱۳	۲۱۰	۲۴۹	۳۷۰	۶۰۲	۲۷۶۵	۵۲۵۱
تهران (بجز شهر تهران).....	۴۰۹۵	۱۰۷	۲۰۵	۲۱۹	۲۶۳	۳۱۱	۱۲۱۶	۱۷۷۴
شهر تهران.....	۵۴۶۵	۶	۵	۳۰	۱۰۷	۲۹۱	۱۵۴۹	۳۴۷۷
چهارمحال و بختیاری.....	۶۶۵	۴۸	۱۱۶	۹۱	۱۰۵	۹۷	۱۴۴	۶۴
خراسان جنوبی.....	۳۱۹	۴۲	۷۶	۴۷	۴۴	۳۶	۴۴	۳۰
خراسان رضوی.....	۲۷۸۱	۴۵۲	۲۷۴	۲۱۹	۳۵۱	۱۴۱	۳۴۳	۱۰۰۱
خراسان شمالی.....	۴۵۳	۶۷	۴۴	۳۲	۵۱	۴۵	۱۲۱	۹۳
خوزستان.....	۲۶۷۰	۶۰۴	۶۹۷	۳۷۰	۲۴۸	۱۹۲	۲۵۶	۳۰۳
زنجان.....	۶۶۹	۳۸	۸۵	۷۴	۹۴	۷۹	۱۶۰	۱۳۹
سمنان.....	۴۳۰	۴۲	۷۷	۳۴	۲۵	۳۳	۸۱	۱۳۸
سیستان و بلوچستان.....	۶۲۹	۱۴۹	۱۲۹	۶۹	۷۰	۵۰	۹۹	۶۳
فارس.....	۴۱۵۲	۱۸۴	۱۰۰۵	۸۲۱	۳۷۴	۳۲۹	۶۲۸	۸۱۱
قزوین.....	۸۴۱	۳۹	۴۳	۳۵	۷۴	۶۲	۳۰۳	۲۸۵
قم.....	۸۶۹	۱۱۷	۱۱۰	۱۰۴	۵۷	۴۵	۲۰۰	۲۳۶
کردستان.....	۹۸۱	۷۲	۹۲	۸۹	۱۴۳	۹۹	۲۵۸	۲۲۸
کرمان.....	۲۵۹۸	۵۷۶	۸۰۴	۴۴۰	۱۹۹	۱۲۲	۲۴۲	۲۱۵
کرمانشاه.....	۹۶۸	۴۶	۱۰۲	۸۰	۱۵۱	۷۰	۲۰۳	۳۱۶
کهگیلویه و بویراحمد.....	۲۲۵	۲۴	۸۶	۴۸	۱۲	۱۰	۳۲	۱۳
گلستان.....	۳۸۲	۴۰	۵۱	۳۲	۳۵	۳۱	۶۴	۱۲۹
گیلان.....	۱۱۴۶	۱۰۰	۷۹	۱۱۳	۱۰۵	۹۴	۳۰۰	۳۵۵
لرستان.....	۷۳۷	۵۴	۱۲۳	۸۰	۱۲۳	۹۰	۱۳۰	۱۳۷
مازندران.....	۱۶۰۴	۳۹	۱۶۸	۱۱۷	۱۶۲	۱۳۳	۳۹۴	۵۹۱
مرکزی.....	۷۶۷	۷۳	۱۰۷	۵۴	۶۱	۴۲	۱۴۴	۲۸۶
هرمزگان.....	۴۵۶	۴۴	۹۰	۳۳	۱۸	۲۰	۶۲	۱۸۹
همدان.....	۸۱۲	۴۸	۱۰۹	۴۷	۵۴	۶۵	۱۲۹	۳۶۰
یزد.....	۹۴۸	۱۱۵	۲۰۵	۲۵۹	۱۲۱	۷۳	۱۳۰	۴۵

۱۳- تعداد پروانه‌های احداث ساختمان مسکونی برحسب تعداد طبقات ساختمان و استان: تابستان ۹۲

استان (نقاط شهری)	جمع	۱ طبقه	۲ طبقه	۳ طبقه	۴ طبقه	۵ طبقه و بیش تر
کل کشور	۵۰۳۷۸	۱۲۳۰۴	۱۰۷۶۷	۷۵۱۸	۵۷۷۱	۱۴۰۱۸
کل کشور (بجز شهر تهران).....	۴۴۹۱۳	۱۲۳۰۰	۱۰۷۶۰	۷۴۵۱	۵۵۵۴	۸۸۴۸
آذربایجان شرقی.....	۲۳۴۴	۲۳۹	۳۶۲	۴۰۵	۲۹۳	۹۴۵
آذربایجان غربی.....	۲۱۵۳	۸۷۲	۶۴۹	۲۸۹	۷۸	۲۶۵
اردبیل.....	۱۰۳۸	۲۲۱	۲۱۵	۲۰۰	۱۰۷	۲۹۵
اصفهان.....	۶۳۳۸	۱۲۴۲	۲۳۸۴	۱۳۴۰	۵۴۰	۸۳۲
البرز.....	۱۷۲۰	۴۷	۲۳۰	۲۵۳	۲۴۶	۹۴۴
ایلام.....	۲۴۸	۱۳۵	۴۶	۳۶	۲۵	۶
بوشهر.....	۸۷۵	۴۹۸	۲۲۴	۸۶	۴۸	۱۹
تهران.....	۹۵۶۰	۱۱۵	۳۳۸	۱۲۵۱	۱۴۸۳	۶۳۷۳
تهران (بجز شهر تهران).....	۴۰۹۵	۱۱۱	۳۳۱	۱۱۸۴	۱۲۶۶	۱۲۰۳
شهر تهران.....	۵۴۶۵	۴	۷	۶۷	۲۱۷	۵۱۷۰
چهارمحال و بختیاری.....	۶۶۵	۱۶۱	۲۶۹	۱۳۵	۶۶	۳۴
خراسان جنوبی.....	۳۱۹	۱۴۰	۱۱۷	۳۱	۲۱	۱۰
خراسان رضوی.....	۲۷۸۱	۶۰۰	۵۹۸	۲۴۰	۲۸۶	۱۰۵۷
خراسان شمالی.....	۴۵۳	۹۶	۱۲۷	۱۱۹	۸۶	۲۵
خوزستان.....	۲۶۷۰	۱۴۹۷	۷۸۶	۱۳۲	۵۱	۲۰۴
زنجان.....	۶۶۹	۱۲۲	۱۸۴	۱۷۳	۷۰	۱۲۰
سمنان.....	۴۳۰	۱۱۴	۱۰۹	۷۵	۸۲	۵۰
سیستان و بلوچستان.....	۶۲۹	۳۱۶	۱۹۳	۵۸	۴۱	۲۱
فارس.....	۴۱۵۲	۱۸۳۹	۸۷۵	۶۳۲	۱۲۶	۶۸۰
قزوین.....	۸۴۱	۷۳	۶۷	۱۴۲	۲۹۳	۱۶۶
قم.....	۸۶۹	۱۶۲	۱۹۳	۱۲۷	۲۴۹	۱۳۸
کردستان.....	۹۸۱	۱۳۴	۲۹۷	۲۳۷	۱۷۰	۱۴۳
کرمان.....	۲۵۹۸	۱۹۴۲	۳۶۲	۱۱۷	۶۳	۱۱۴
کرمانشاه.....	۹۶۸	۱۲۱	۲۸۷	۱۸۶	۱۰۶	۲۶۸
کهگیلویه و بویراحمد.....	۲۲۵	۱۵۸	۳۵	۳۱	۰	۱
گلستان.....	۳۸۲	۹۱	۱۰۰	۴۸	۵۵	۸۸
گیلان.....	۱۱۴۶	۱۳۵	۳۶۸	۱۹۶	۲۴۹	۱۹۸
لرستان.....	۷۳۷	۱۸۳	۲۵۶	۱۳۸	۶۴	۹۶
مازندران.....	۱۶۰۴	۱۶۰	۴۴۴	۳۶۹	۲۹۴	۲۳۷
مرکزی.....	۷۶۷	۱۸۱	۱۲۳	۱۵۹	۸۳	۲۲۱
هرمزگان.....	۴۵۶	۱۷۵	۴۶	۵۲	۳۶	۱۴۷
همدان.....	۸۱۲	۱۱۸	۱۵۳	۹۶	۱۳۳	۳۱۲
یزد.....	۹۴۸	۴۱۷	۳۳۰	۱۶۵	۲۷	۹

۱۴- تعداد پروانه‌های احداث ساختمان مسکونی برحسب نوع اسکلت و مصالح عمده به‌کار رفته در ساختمان و استان: تابستان ۹۲

استان (نقاط شهری)	کل	فلزی	بتون آرمه	سایر			
				جمع	آجر و آهن	آجر و چوب	بلوک سیمانی
کل کشور	۵۰۳۷۸	۱۱۷۱۶	۲۹۳۰۸	۹۳۵۶	۸۸۷۵	۵۱	۴۰۲
کل کشور (بجز شهر تهران).....	۴۴۹۱۳	۹۴۲۹	۲۶۱۲۹	۹۳۵۵	۸۸۷۴	۵۱	۴۰۲
آذربایجان شرقی.....	۲۳۴۴	۱۰۷	۲۱۱۱	۱۲۶	۱۲۴	۰	۱
آذربایجان غربی.....	۲۱۵۳	۳۹۱	۱۴۴۶	۳۱۶	۲۷۸	۱	۲۹
اردبیل.....	۱۰۳۸	۲۱۹	۷۰۵	۱۱۴	۱۰۳	۴	۷
اصفهان.....	۶۳۳۸	۳۲۴	۵۳۷۷	۶۳۷	۶۳۵	۲	۰
البرز.....	۱۷۲۰	۲۲۴	۱۴۹۶	۰	۰	۰	۰
ایلام.....	۲۴۸	۷	۹۷	۱۴۴	۱۴۲	۰	۲
بوشهر.....	۸۷۵	۳	۴۸۶	۳۸۶	۱۹۴	۳۵	۱۵۷
تهران.....	۹۵۶۰	۳۱۴۱	۶۴۱۸	۱	۱	۰	۰
تهران (بجز شهر تهران).....	۴۰۹۵	۸۵۶	۳۲۳۹	۰	۰	۰	۰
شهر تهران.....	۵۴۶۵	۲۲۸۵	۳۱۷۹	۱	۱	۰	۰
چهارمحال و بختیاری.....	۶۶۵	۰	۶۰۰	۶۵	۶۵	۰	۰
خراسان جنوبی.....	۳۱۹	۲۹۹	۱	۱۹	۱۹	۰	۰
خراسان رضوی.....	۲۷۸۱	۲۷۱۵	۲۸	۳۸	۲۴	۰	۱۳
خراسان شمالی.....	۴۵۳	۱۱۲	۳۲۸	۱۳	۱۳	۰	۰
خوزستان.....	۲۶۷۰	۱۲۴	۵۶۹	۱۹۷۷	۱۹۷۷	۰	۰
زنجان.....	۶۶۹	۱۲۶	۵۱۳	۳۰	۳۰	۰	۰
سمنان.....	۴۳۰	۴۴	۳۵۸	۲۸	۲۸	۰	۰
سیستان و بلوچستان.....	۶۲۹	۱۴۷	۱۹۸	۲۸۴	۲۶۵	۱	۱۷
فارس.....	۴۱۵۲	۵۲۸	۱۰۶۰	۲۵۶۴	۲۴۷۰	۰	۹۴
قزوین.....	۸۴۱	۲۰۷	۶۳۴	۰	۰	۰	۰
قم.....	۸۶۹	۲۴۵	۳۹۳	۲۳۱	۲۳۱	۰	۰
کردستان.....	۹۸۱	۲۵۵	۵۶۹	۱۵۷	۱۵۴	۰	۰
کرمان.....	۲۵۹۸	۶۱۱	۹۱۷	۱۰۷۰	۱۰۴۵	۰	۲۵
کرمانشاه.....	۹۶۸	۳۶۵	۵۰۷	۹۶	۹۲	۴	۰
کهگیلویه و بویراحمد.....	۲۲۵	۴۰	۸۵	۱۰۰	۸۸	۱	۱۱
گلستان.....	۳۸۲	۰	۳۵۹	۲۳	۸	۲	۰
گیلان.....	۱۱۴۶	۱۳	۱۱۳۲	۱	۰	۱	۰
لرستان.....	۷۳۷	۶۹۸	۳۹	۰	۰	۰	۰
مازندران.....	۱۶۰۴	۱۴	۱۵۹۰	۰	۰	۰	۰
مرکزی.....	۷۶۷	۳۲۸	۴۳۷	۲	۲	۰	۰
هرمزگان.....	۴۵۶	۲	۳۳۴	۱۲۰	۷۴	۰	۴۶
همدان.....	۸۱۲	۴۱۱	۳۲۴	۷۷	۷۶	۰	۰
یزد.....	۹۴۸	۱۴	۱۹۷	۷۳۷	۷۳۷	۰	۰

۱۵- تعداد پروانه‌های احداث ساختمان مسکونی بر حسب تعداد واحد مسکونی و استان: تابستان ۹۲

استان (نقاط شهری)	جمع	۱ واحد	۲ واحد	۳ واحد	۴ واحد	۵ واحد و بیش‌تر
کل کشور	۵۰۳۷۸	۱۶۶۴۱	۱۲۴۹۵	۵۵۶۰	۵۲۸۲	۱۰۴۰۰
کل کشور (بجز شهر تهران).....	۴۴۹۱۳	۱۶۶۲۳	۱۲۴۲۶	۵۰۹۹	۳۳۹۸	۷۲۶۷
آذربایجان شرقی.....	۲۳۴۴	۴۱۰	۵۵۲	۳۶۳	۴۱۶	۶۰۳
آذربایجان غربی.....	۲۱۵۳	۱۰۵۵	۶۹۹	۱۵۱	۹۵	۱۵۳
اردبیل.....	۱۰۳۸	۳۵۷	۲۵۰	۸۳	۱۵۵	۱۹۳
اصفهان.....	۶۳۳۸	۱۶۷۱	۲۵۷۳	۹۰۶	۴۲۴	۷۶۴
البرز.....	۱۷۲۰	۳۱۲	۲۷۹	۱۶۳	۴۹۵	۴۷۱
ایلام.....	۲۴۸	۱۵۶	۵۸	۲۱	۱	۱۲
بوشهر.....	۸۷۵	۵۲۵	۲۱۰	۵۸	۲۴	۵۸
تهران.....	۹۵۶۰	۵۷۵	۱۳۵۱	۱۱۶۰	۲۰۸۰	۴۳۹۴
تهران (بجز شهر تهران).....	۴۰۹۵	۵۵۷	۱۲۸۲	۶۹۹	۱۹۶	۱۳۶۱
شهر تهران.....	۵۴۶۵	۱۸	۶۹	۴۶۱	۱۸۸۴	۳۰۳۳
چهارمحال و بختیاری.....	۶۶۵	۲۰۰	۳۳۲	۸۶	۳۲	۱۵
خراسان جنوبی.....	۳۱۹	۱۶۴	۱۱۵	۲۰	۹	۱۱
خراسان رضوی.....	۲۷۸۱	۹۷۶	۷۷۶	۳۲۶	۲۹۹	۴۰۴
خراسان شمالی.....	۴۵۳	۱۷۴	۱۴۷	۷۰	۲۵	۳۷
خوزستان.....	۲۶۷۰	۱۵۶۶	۵۶۱	۱۰۲	۱۷۹	۲۶۲
زنجان.....	۶۶۹	۱۹۵	۲۸۶	۷۰	۲۱	۹۷
سمنان.....	۴۳۰	۱۸۶	۹۰	۵۱	۳۸	۶۵
سیستان و بلوچستان.....	۶۲۹	۳۶۴	۱۶۷	۵۵	۱۲	۳۱
فارس.....	۴۱۵۲	۲۳۳۳	۹۶۰	۲۱۰	۱۰۷	۵۴۲
قزوین.....	۸۴۱	۱۰۸	۱۵۴	۲۲۲	۱۱۱	۲۴۶
قم.....	۸۶۹	۲۶۲	۱۹۴	۱۹۶	۶۰	۱۵۷
کردستان.....	۹۸۱	۲۷۳	۳۸۳	۱۸۵	۹۵	۴۵
کرمان.....	۲۵۹۸	۱۹۲۰	۳۶۲	۱۲۴	۵۳	۱۳۹
کرمانشاه.....	۹۶۸	۱۸۸	۳۴۱	۱۴۳	۸۰	۲۱۶
کهگیلویه و بویراحمد.....	۲۲۵	۱۶۸	۴۳	۹	۲	۳
گلستان.....	۳۸۲	۱۴۹	۶۹	۲۹	۲۸	۱۰۷
گیلان.....	۱۱۴۶	۲۷۲	۲۳۷	۲۱۱	۱۳۱	۲۹۵
لرستان.....	۷۳۷	۲۷۸	۲۷۱	۷۳	۳۳	۸۲
مازندران.....	۱۶۰۴	۵۱۱	۳۷۹	۲۶۵	۱۰۶	۳۴۳
مرکزی.....	۷۶۷	۲۳۴	۱۹۶	۷۰	۸۲	۱۸۵
هرمزگان.....	۴۵۶	۱۸۲	۶۶	۲۷	۴۴	۱۳۷
همدان.....	۸۱۲	۱۵۴	۱۸۶	۱۰۳	۴۵	۳۲۴
یزد.....	۹۴۸	۷۲۳	۲۰۸	۸	۰	۹