

ریاست جمهوری
سازمان برنامه و بودجه کشور
مرکز آمار ایران

اطلاعات پروانه‌های ساختمانی
صادر شده توسط شهرداری‌های کشور
پاییز ۱۳۹۶

مرکز آمار ایران



نشانه‌های نشریات مرکز آمار ایران	
آمار گردآوری نشده است.	-
آمار در دسترس نیست.	000
ذاتاً یا عملاً وجود ندارد.	×
جمع و محاسبه غیر ممکن یا بی‌معنی است.	XX
رقم کمتر از نصف واحد است.	
رقم (نسبت) ناچیز و قابل صرف نظر کردن است.	//
رقم غیر قطعی است.	*
رقم جنبه تخمینی دارد.	**
به دلیل حفظ محرمانگی، رقم قابل انتشار نیست.	⊙

اختلاف در سرجمع‌ها به علت سرراست کردن ارقام است. محاسبه نسبت‌ها و شاخص‌ها قبل از سرراست کردن ارقام صورت گرفته است.

مرکز آمار ایران

اطلاعات پروانه‌های ساختمانی صادرشده توسط شهرداری‌های کشور - پاییز ۱۳۹۶

تاریخ انتشار: چاپ اول، اردیبهشت ۱۳۹۷

شماره: ۱۵۰ نسخه

شماره مسلسل نشریات مرکز آمار ایران: ۴۹۶۹

ناشر: دفتر ریاست، روابط عمومی و همکاری‌های بین‌الملل

قیمت: ۲۰۰۰۰ ریال

چاپ در چاپخانه مرکز آمار ایران

نقل قول از مطالب این کتاب با ذکر منبع بلامانع است.

تهران، کدپستی ۱۴۱۴۶۶۳۱۱۱، خیابان دکتر فاطمی، خیابان رهی معیری، تلفن ۸۸۹۶۴۴۷۲

دورنگار: ۸۸۹۶۴۴۷۲

URL: <http://www.amar.org.ir>

E-mail: sci@sci.org.ir

شابک ۹۷۸-۶۰۰-۴۰۹-۲۳۲-۶

ISBN 978-600-409-232-6

مرکز آمار ایران

مقدمه

گردآوری و تهیه‌ی آمار و اطلاعات صحیح و قابل استناد یکی از گام‌های اساسی در فرایند برنامه‌ریزی است. نیاز برنامه‌ریزان شهری به آمار و اطلاعات در بخش ساختمان و مسکن و نیز اهمیت ویژه‌ی این بخش در اقتصاد کشور، همکاران مرکز آمار ایران را بر آن داشت تا گوشه‌ای از این نیازها را با استفاده از گردآوری برخی اطلاعات ثبت شده در پروانه‌های ساختمانی تامین کنند. طرح گردآوری اطلاعات پروانه‌های ساختمانی صادرشده توسط شهرداری‌های کشور با هدف اصلی تعیین میزان ساخت و ساز ساختمان در نقاط شهری کشور و نیز تعیین برخی مشخصات آن‌ها از سال ۱۳۵۸ به اجرا گذاشته شد.

با توجه به بازنگری شهرداری تهران در اطلاعات ارسالی، نشریه‌ی حاضر، نتایج اصلاحی این طرح در فصل پاییز سال ۱۳۹۶ را به تفکیک هر یک از استان‌های کشور و نیز شهر تهران ارائه می‌دهد. این نشریه شامل ۱۵ جدول است که اطلاعاتی نظیر تعداد پروانه‌های صادرشده برای احداث ساختمان، تعداد واحد مسکونی پیش‌بینی شده در این پروانه‌ها، مساحت زمین و زیربنا و... را در برمی‌گیرد. در استفاده از اطلاعات آماری این نشریه، توجه به این نکته ضروری است که آمار و اطلاعات مربوط به مشخصات فیزیکی ساختمان‌ها و تعداد واحد مسکونی آن‌ها، در مرحله قبل از احداث ساختمان و بر پایه اطلاعات مندرج در پروانه‌های ساختمانی صادره از سوی شهرداری‌ها، گردآوری و در این نشریه ارائه شده است.

این نشریه در دفتر آمارهای صنعت، معدن و زیربنایی مرکز آمار ایران توسط کارشناسان گروه آمارهای مسکن و ساختمان با همکاری شهرداری‌های تمام شهرهای کشور و سازمان برنامه و بودجه‌ی استان‌های سراسر کشور تهیه شده است.

فهرست مندرجات

عنوان	صفحه
مقدمه	۵
تعاریف و مفاهیم طرح	۹
گزیده یافته‌های آماری	۱۱
الف- شهر تهران	۱۱
ب- نقاط شهری کشور	۱۳
نمودارها	۱۷
نمودار ۱- مقایسه‌ی تعداد پروانه‌های ساختمانی صادر شده برای احداث ساختمان توسط شهرداری‌های کل کشور و تعداد واحد مسکونی پیش‌بینی شده در آن‌ها در پاییز ۱۳۹۵ و پاییز ۱۳۹۶	۱۹
نمودار ۲- مقایسه‌ی تعداد پروانه‌های ساختمانی صادر شده برای احداث ساختمان توسط شهرداری تهران و تعداد واحد مسکونی پیش‌بینی شده در آن‌ها در پاییز ۱۳۹۵ و پاییز ۱۳۹۶	۱۹
نمودار ۳- مقایسه‌ی سهم مساحت زیربنای پروانه‌های احداث ساختمان در شهر تهران با سایر شهرهای کشور- پاییز ۱۳۹۶	۲۰
نمودار ۴- مقایسه‌ی سهم تعداد واحدهای مسکونی پروانه‌های احداث ساختمان در شهر تهران با سایر شهرهای کشور- پاییز ۱۳۹۶	۲۰
نمودار ۵- مقایسه‌ی تعداد واحدهای مسکونی در پروانه‌های احداث ساختمان شهرهای کشور با فصل قبل و فصل مشابه سال قبل به تفکیک استان- پاییز ۱۳۹۶	۲۱
نمودار ۶- مقایسه‌ی تعداد واحدهای مسکونی در پروانه‌های احداث ساختمان شهر تهران با فصل قبل و فصل مشابه سال قبل به تفکیک منطقه- پاییز ۱۳۹۶	۲۱
نمودار ۷- مقایسه‌ی مساحت زیربنا در پروانه‌های احداث ساختمان شهرهای کشور با فصل قبل و فصل مشابه سال قبل به تفکیک استان- پاییز ۱۳۹۶	۲۲
نمودار ۸- مقایسه‌ی مساحت زیربنا در پروانه‌های احداث ساختمان شهر تهران با فصل قبل و فصل مشابه سال قبل به تفکیک منطقه- پاییز ۱۳۹۶	۲۲
نمودار ۹- روند تغییرات تعداد پروانه‌های ساختمانی صادر شده برای احداث ساختمان در شهر تهران و کل کشور از پاییز ۱۳۹۲ تا پاییز ۱۳۹۶	۲۳
نمودار ۱۰- روند تغییرات تعداد واحد مسکونی در پروانه‌های احداث ساختمان در شهر تهران و کل کشور از پاییز ۱۳۹۲ تا پاییز ۱۳۹۶	۲۳
نمودار ۱۱- روند تغییرات مساحت زیربنا در پروانه‌های احداث ساختمان در شهر تهران و کل کشور از پاییز ۱۳۹۲ تا پاییز ۱۳۹۶	۲۴
نمودار ۱۲- روند تغییرات مساحت زمین در پروانه‌های احداث ساختمان در شهر تهران و کل کشور از پاییز ۱۳۹۲ تا پاییز ۱۳۹۶	۲۴

جدول‌های آماری	۲۵
۱- تعداد پروانه‌های ساختمانی برحسب نوع پروانه، بخش متقاضی و استان: پاییز ۱۳۹۶	۲۷
۲- مساحت زیربنای تعیین شده در پروانه‌های ساختمانی برحسب نوع پروانه، بخش متقاضی و استان: پاییز ۱۳۹۶	۲۸
۳- تعداد واحد مسکونی تعیین شده در پروانه‌های ساختمانی برحسب نوع پروانه، بخش متقاضی و استان: پاییز ۱۳۹۶	۲۹
۴- تعداد پروانه و مساحت زمین در پروانه‌های احداث ساختمان برحسب وضع زمین و استان: پاییز ۱۳۹۶	۳۰
۵- تعداد پروانه‌های احداث ساختمان برحسب تعداد طبقات ساختمان و استان: پاییز ۱۳۹۶	۳۱
۶- تعداد پروانه‌های احداث ساختمان برحسب نوع اسکلت و مصالح عمده‌ی به‌کار رفته در ساختمان و استان: پاییز ۱۳۹۶	۳۲
۷- تعداد پروانه‌های احداث ساختمان برحسب مورد استفاده‌ی ساختمان و استان: پاییز ۱۳۹۶	۳۳
۸- مساحت زمین در پروانه‌های احداث ساختمان برحسب مورد استفاده‌ی ساختمان و استان: پاییز ۱۳۹۶	۳۴
۹- مساحت زیربنا در پروانه‌های احداث ساختمان برحسب مورد استفاده‌ی ساختمان و استان: پاییز ۱۳۹۶	۳۵
۱۰- تعداد واحد مسکونی تعیین شده در پروانه‌های احداث ساختمان برحسب مورد استفاده‌ی ساختمان و استان: پاییز ۱۳۹۶	۳۶
۱۱- تعداد پروانه‌های احداث ساختمان مسکونی برحسب مساحت زمین و استان: پاییز ۱۳۹۶	۳۷
۱۲- تعداد پروانه‌های احداث ساختمان مسکونی برحسب مساحت زیربنا و استان: پاییز ۱۳۹۶	۳۸
۱۳- تعداد پروانه‌های احداث ساختمان مسکونی برحسب تعداد طبقات ساختمان و استان: پاییز ۱۳۹۶	۳۹
۱۴- تعداد پروانه‌های احداث ساختمان مسکونی برحسب نوع اسکلت و مصالح عمده‌ی به‌کار رفته در ساختمان و استان: پاییز ۱۳۹۶	۴۰
۱۵- تعداد پروانه‌های احداث ساختمان مسکونی برحسب تعداد واحد مسکونی و استان: پاییز ۱۳۹۶	۴۱

تعاریف و مفاهیم طرح

پروانه ساختمانی: جواز ساخت ساختمان است که از طرف شهرداری‌ها یا سایر مراجع دارای صلاحیت صادر می‌شود.

واحد مسکونی: عبارت از تمام یا قسمتی از یک ساختمان است که حداقل شامل یک اتاق و سرویس (حداقل یک توالی) مستقل بوده و دارای ورودی مستقیم یا غیرمستقیم از معبر عمومی باشد. شکل متعارف آن، واحد مسکونی آپارتمانی و غیرآپارتمانی است که برای سکونت یک خانوار ساخته می‌شود.

بخش متقاضی پروانه:

خصوصی: متقاضی پروانه ساختمانی، فرد، موسسه یا شرکت خصوصی باشد.

تعاونی: متقاضی پروانه ساختمانی یک شرکت تعاونی باشد و پروانه ساختمانی به نام آن شرکت تعاونی صادرشده باشد.

دولتی: متقاضی پروانه ساختمانی یکی از سازمان‌های دولتی یا وابسته به دولت باشد. برای مثال نهادهای انقلاب اسلامی، شهرداری‌ها و سازمان‌های مشابه، دولتی است.

نوع پروانه:

احداث بنا (تخریب و نوسازی، پروانه ساخت): پروانه ساختمانی است که به منظور ساخت و ایجاد بنای جدید صادر می‌شود.

افزایش بنا (اضافه اشکوب، توسعه بنا): پروانه ساختمانی است که به منظور افزایش سطح یا حجم بنای موجود صادر می‌شود.

وضعیت زمین قبل از احداث بنا:

بایر: منظور زمینی است که هیچ‌گونه فعالیت اقتصادی (مثلاً کشاورزی و ...) روی آن انجام نمی‌گیرد و دارای ساختمان یا تاسیساتی نیز نیست.

باغ، باغچه یا مزرعه: زمینی است که باغ، فضای سبز یا مزرعه بوده که در آن درختکاری، زراعت و نظایر آن انجام می‌شود.

ساختمان تخریبی: در مواردی که زمین پروانه صادرشده، مربوط به بنایی باشد که به دلیل کلنگی بودن یا دلایل دیگر قصد تخریب آن و احداث بنای جدید باشد.

مورد استفاده‌ی پروانه:

- مسکونی:** پروانه ساختمانی است که با شرایط معین در ملک مشخص برای تصرف مسکونی صادر می‌شود.
- تجاری:** پروانه ساختمانی است که با شرایط معین در ملک مشخص برای تصرف تجاری صادر می‌شود.
- آموزشی:** پروانه ساختمانی است که با شرایط معین در ملک مشخص برای تصرف آموزشی صادر می‌شود.
- بهداشتی یا درمانی:** پروانه ساختمانی است که با شرایط معین در ملک مشخص برای تصرف بهداشتی-درمانی صادر می‌شود.
- صنعتی:** پروانه ساختمانی است که با شرایط معین در ملک مشخص برای تصرف صنعتی صادر می‌شود.
- مسکونی و تجاری (مسکونی و کارگاه توام):** اگر بنا علاوه بر کاربرد مسکونی یک یا چند کاربرد دیگر نیز داشته باشد (مثلاً مسکونی و تجاری یا مسکونی و آموزشی)، مسکونی و تجاری محسوب می‌شود.
- سایر:** بناهایی که در هیچ یک از طبقه بندی‌های فوق قرار نمی‌گیرند، نظیر بناهای عمومی، مذهبی، ورزشی، تفریحی (مانند سینماها و تئاترها)، سالن‌های اجتماعات مستقل و نظایر آن‌ها در این گروه قرار می‌گیرند.

نوع اسکلت بنا:

- بتون آرمه:** چنانچه اسکلت یک بنا از بتون آرمه (بتون همراه با آرماتور و میلگرد) ساخته شود، بنای با اسکلت بتون آرمه نامیده می‌شود که این اسکلت، بار بنا را تحمل می‌کند.
- فلزی:** ساختمانی که پیکربندی و اتصالات آن جهت مقاومت در برابر نیروهای داخلی و خارجی (ثقلی و جانبی) از قطعات فولادی است. سایر: در صورتی که اسکلت بنا حالتی غیر از دو حالت فوق باشد، اسکلت آن سایر محسوب می‌شود.
- ساختمان با مصالح بنایی:** ساختمانی است که پیکربندی و اتصالات آن جهت مقاومت در برابر نیروهای داخلی و خارجی (ثقلی و جانبی) از مصالح بنایی متداول باشد. این تعریف، ساختمان‌های با اسکلت فلزی و بتونی را شامل نمی‌شود.
- آجر (سفال یا سنگ) و آهن یا تیرچه بلوک:** ساختمانی است که دیوارهای بنای آجری (سفال یا سنگی) بار بنا را تحمل می‌کند.
- آجر (سنگ) و چوب:** تقسیم بار سقف با ایجاد دهنه‌های مناسب برای اجرای سقف توسط تیرهای چوبی انجام می‌شود و از محل اتصال این تیرهای چوبی با دیوارها، سنگینی سقف به دیوارها منتقل می‌شود.
- بلوک سیمانی (با هر نوع سقف):** در این حالت مصالح به کار رفته در دیوارها را بلوک سیمانی تشکیل می‌دهد.

گزیده یافته‌های آماری

به دلیل اهمیت اطلاعات شهر تهران و به منظور حفظ قابلیت مقایسه اطلاعات با دوره‌های قبل، آمار مربوط به شهر تهران، به صورت سطری جداگانه در ذیل استان تهران در جداول ۱ تا ۱۵ ارائه شده است. بر همین اساس، خلاصه یافته‌های این نشریه نیز در دو بخش "الف" برای شهر تهران و "ب" برای نقاط شهری کل کشور، تهیه شده است که به شرح زیر ارائه می‌شود.

الف- شهر تهران

در پاییز سال ۱۳۹۶، تعداد ۲۲۶۸ پروانه‌ی ساختمانی توسط شهرداری تهران صادرشده است که نسبت به فصل گذشته حدود ۱۴/۱ درصد کاهش و نسبت به فصل مشابه سال گذشته حدود ۱۴/۱ درصد افزایش داشته است، این تعداد پروانه حدود ۸/۸ درصد از کل پروانه‌های ساختمانی کشور را تشکیل می‌دهد. از کل پروانه‌های صادرشده ۶ پروانه (۰/۳ درصد) مربوط به افزایش بنا و ۲۲۶۲ پروانه (۹۹/۷ درصد) مربوط به احداث ساختمان بوده است که پروانه‌های صادرشده برای احداث ساختمان نسبت به فصل گذشته حدود ۱۴/۰ درصد کاهش و نسبت به فصل مشابه سال گذشته حدود ۱۴/۴ درصد افزایش داشته است.

مجموع مساحت زیربنای تعیین شده در پروانه‌های صادرشده برای احداث ساختمان از سوی شهرداری تهران در پاییز سال ۱۳۹۶ در حدود ۲۸۷۲/۰ هزار مترمربع بوده است که نسبت به فصل گذشته حدود ۱۸/۹ درصد کاهش و نسبت به فصل مشابه سال گذشته حدود ۷/۴ درصد افزایش داشته است و در حدود ۲۳/۷ درصد از مجموع کل زیربنای تعیین شده در پروانه‌های صادرشده برای احداث ساختمان از سوی شهرداری‌های کشور را تشکیل می‌دهد. همچنین متوسط مساحت زیربنا در پروانه‌های احداث ساختمان حدود ۱۲۷۰ مترمربع و در پروانه‌های احداث ساختمان مسکونی حدود ۱۱۸۵ مترمربع بوده است.

تعداد واحدهای مسکونی پیش‌بینی شده در پروانه‌های صادرشده برای احداث ساختمان از سوی شهرداری تهران در پاییز سال ۱۳۹۶ بالغ بر ۱۶۳۰۴ واحد بوده است که نسبت به فصل گذشته حدود ۱۳/۱ درصد کاهش و نسبت به فصل مشابه سال گذشته حدود ۱۰/۶ درصد افزایش داشته است. این تعداد واحد مسکونی، ۲۴/۲ درصد از واحدهای مسکونی پیش‌بینی شده در پروانه‌های احداث ساختمان صادرشده از سوی شهرداری‌های کشور را تشکیل می‌دهد. با توجه به تعداد پروانه‌های صادرشده برای احداث ساختمان در شهر تهران، متوسط تعداد واحد مسکونی در پروانه‌های احداث ساختمان ۷/۲ واحد و در پروانه‌های احداث ساختمان مسکونی نیز ۷/۱ واحد بوده است.

مجموع مساحت زمین پروانه‌های صادرشده برای احداث ساختمان در حدود ۶۵۱/۹ هزار مترمربع بوده است که نسبت به فصل گذشته ۱۵/۶ درصد کاهش و نسبت به فصل مشابه سال گذشته ۱۲/۴ درصد افزایش داشته است. متوسط مساحت زمین در پروانه‌های احداث ساختمان ۲۸۸ مترمربع و در پروانه‌های احداث ساختمان مسکونی حدود ۲۶۷ مترمربع بوده است.

الف-۱- تعداد و درصد پروانه‌های ساختمانی برحسب نوع پروانه و بخش متقاضی در شهر تهران: پاییز ۱۳۹۶

شرح	کل	پروانه احداث ساختمان				پروانه افزایش بنا		
		جمع	خصوصی	تعاونی	دولتی	جمع	خصوصی	تعاونی
تعداد	۲۲۶۸	۲۲۶۲	۲۲۲۴	۰	۳۸	۶	۶	۰
درصد	۱۰۰/۰	۹۹/۷	۹۸/۱	۰/۰	۱/۷	۰/۳	۰/۳	۰/۰

الف-۲- تعداد پروانه‌های احداث ساختمان، مساحت زیربنا، مساحت زمین و تعداد واحدهای مسکونی پیش‌بینی شده‌ی آن‌ها در شهر تهران: پاییز ۱۳۹۶

شرح	تعداد پروانه	مساحت زیربنا (هزار مترمربع)	مساحت زمین (هزار مترمربع)	تعداد واحد مسکونی
مقدار	۲۲۶۲	۲۸۷۲	۶۵۲	۱۶۳۰۴

از مجموع پروانه‌های صادره برای احداث ساختمان‌های مسکونی، ۰/۱ درصد برای احداث ساختمان‌های یک طبقه، ۰/۰ درصد برای احداث ساختمان‌های دو طبقه، ۰/۳ درصد برای احداث ساختمان‌های سه طبقه، ۴/۳ درصد برای احداث ساختمان‌های چهار طبقه و ۹۵/۳ درصد برای احداث ساختمان‌های پنج طبقه و بیش‌تر بوده است.

ب- تعداد و درصد پروانه‌های احداث ساختمان مسکونی برحسب تعداد طبقات در شهر تهران: پاییز ۱۳۹۶

شرح	کل	۱ طبقه	۲ طبقه	۳ طبقه	۴ طبقه	۵ طبقه و بیش‌تر
تعداد	۲۰۱۸	۲	۰	۶	۸۷	۱۹۲۳
درصد	۱۰۰/۰	۰/۱	۰/۰	۰/۳	۴/۳	۹۵/۳

پروانه‌های صادر شده برای احداث ساختمان‌های مسکونی برحسب نوع اسکلت و مصالح عمده‌ی به‌کار رفته در بنای آن‌ها نشان می‌دهد که ۱۹/۴ درصد این پروانه‌ها برای احداث ساختمان‌های اسکلت فلزی و ۸۰/۵ درصد برای احداث ساختمان‌های بتون‌آرمه صادر شده و ۰/۱ درصد برای احداث ساختمان‌های با سایر مصالح صادر شده است.

ب- تعداد و درصد پروانه‌های احداث ساختمان مسکونی برحسب نوع اسکلت و مصالح عمده‌ی به‌کار رفته در ساختمان آن‌ها در شهر تهران: پاییز ۱۳۹۶

شرح	کل	فلزی	بتون‌آرمه	سایر		
				جمع	آجر و آهن	آجر و چوب
تعداد	۲۰۱۸	۳۹۱	۱۶۲۵	۲	۲	۰
درصد	۱۰۰/۰	۱۹/۴	۸۰/۵	۰/۱	۰/۱	۰/۰

ب- نقاط شهری کشور

در پاییز سال ۱۳۹۶، تعداد پروانه‌های ساختمانی توسط شهرداری‌های کشور صادرشده است که نسبت به فصل گذشته حدود ۱۹/۶ درصد و نسبت به فصل مشابه سال گذشته حدود ۱/۱ درصد کاهش داشته است. از کل پروانه‌های صادرشده ۲۰۶۴ پروانه (۸/۰ درصد) مربوط به افزایش بنا و ۲۳۷۹۲ پروانه (۹۲/۰ درصد) مربوط به احداث ساختمان بوده است که پروانه‌های صادرشده برای احداث ساختمان نسبت به فصل گذشته حدود ۱۹/۵ درصد و نسبت به فصل مشابه سال گذشته ۰/۱ درصد کاهش داشته است.

مجموع مساحت زیربنای پروانه‌های صادرشده برای احداث ساختمان در حدود ۱۲۱۷۸/۱ هزار مترمربع بوده است که نسبت به فصل گذشته ۲۲/۶ درصد و نسبت به فصل مشابه سال گذشته حدود ۲/۴ درصد کاهش داشته است. متوسط مساحت زیربنا در پروانه‌های احداث ساختمان ۵۱۲ مترمربع و در پروانه‌های احداث ساختمان مسکونی ۴۶۵ مترمربع بوده است.

تعداد واحد مسکونی پیش‌بینی شده در پروانه‌های صادرشده برای احداث ساختمان در پاییز سال ۱۳۹۶ بالغ بر ۶۷۵۱۱ واحد بوده است که نسبت به فصل گذشته حدود ۱۸/۲ درصد کاهش و نسبت به فصل مشابه سال گذشته حدود ۰/۸ درصد افزایش داشته است. با توجه به تعداد پروانه‌های صادرشده برای احداث ساختمان، متوسط تعداد واحد مسکونی در پروانه‌های احداث ساختمان ۲/۸ واحد و در پروانه‌های احداث ساختمان مسکونی ۲/۹ واحد بوده است.

مجموع مساحت زمین پروانه‌های صادرشده برای احداث ساختمان در حدود ۸۳۶۳/۰ هزار مترمربع بوده است که نسبت به فصل گذشته حدود ۴۱/۷ درصد و نسبت به فصل مشابه سال قبل ۱۰/۶ درصد کاهش داشته است. متوسط مساحت زمین در پروانه‌های احداث ساختمان ۳۵۲ مترمربع و در پروانه‌های احداث ساختمان مسکونی ۲۷۵ مترمربع بوده است.

ت-۱- تعداد و درصد پروانه‌های ساختمانی برحسب نوع پروانه و بخش متقاضی در شهرهای کشور: پاییز ۱۳۹۶

شرح	کل	پروانه‌های احداث ساختمان				پروانه‌های افزایش بنا			
		جمع	خصوصی	تعاونی	دولتی	جمع	خصوصی	تعاونی	دولتی
تعداد	۲۵۸۵۶	۲۳۷۹۲	۲۳۵۲۵	۸۱	۱۸۶	۲۰۶۴	۲۰۳۷	۸	۱۹
درصد	۱۰۰/۰	۹۲/۰	۹۱/۰	۰/۳	۰/۷	۸/۰	۷/۹	۰/۰	۰/۱

ت-۲- تعداد پروانه‌های احداث ساختمان، مساحت زیربنا، مساحت زمین و تعداد واحدهای مسکونی پیش‌بینی شده‌ی آن‌ها در شهرهای کشور: پاییز ۱۳۹۶

شرح	تعداد پروانه	مساحت زیربنا (هزار مترمربع)	مساحت زمین (هزار مترمربع)	تعداد واحد مسکونی
مقدار	۲۳۷۹۲	۱۲۱۷۸	۸۳۶۳	۶۷۵۱۱

از مجموع پروانه‌های صادره برای احداث ساختمان‌های مسکونی، در حدود ۳۱/۷ درصد برای احداث ساختمان‌های یک طبقه، ۲۲/۶ درصد برای احداث ساختمان‌های دو طبقه، ۱۳/۰ درصد برای احداث ساختمان‌های سه طبقه، ۸/۷ درصد برای احداث ساختمان‌های چهار طبقه و ۲۴/۰ درصد برای احداث ساختمان‌های پنج طبقه و بیش‌تر است.

ث- تعداد و درصد پروانه‌های احداث ساختمان مسکونی برحسب تعداد طبقات ساختمان در شهرهای کشور: پاییز ۱۳۹۶

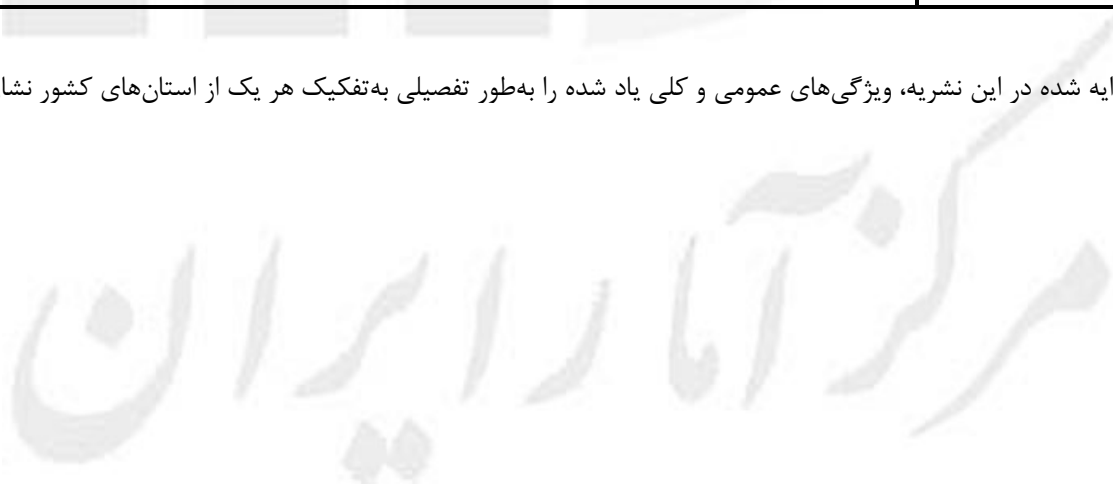
شرح	کل	۱ طبقه	۲ طبقه	۳ طبقه	۴ طبقه	۵ طبقه و بیش‌تر
تعداد	۲۰۱۹۲	۶۴۰۳	۴۵۶۲	۲۶۱۸	۱۷۵۴	۴۸۵۵
درصد	۱۰۰/۰	۳۱/۷	۲۲/۶	۱۳/۰	۸/۷	۲۴/۰

پروانه‌های صادر شده برای احداث ساختمان‌های مسکونی برحسب نوع اسکلت و مصالح عمده‌ی به‌کار رفته در بنای آن‌ها نشان می‌دهد که ۱۶/۱ درصد این پروانه‌ها برای احداث ساختمان‌های اسکلت فلزی، ۶۱/۸ درصد برای احداث ساختمان‌های بتون‌آرمه، ۲۰/۶ درصد برای احداث ساختمان‌هایی با آجر و آهن و ۱/۵ درصد برای احداث ساختمان‌هایی با مصالح دیگر بوده است.

ج- تعداد و درصد پروانه‌های احداث ساختمان مسکونی برحسب نوع اسکلت و مصالح عمده‌ی به‌کار رفته در ساختمان آن‌ها در شهرهای کشور: پاییز ۱۳۹۶

شرح	کل	فلزی	بتون‌آرمه	سایر			
				جمع	آجر و آهن	آجر و چوب	بلوک سیمانی
تعداد	۲۰۱۹۲	۳۲۴۶	۱۲۴۸۵	۴۴۶۱	۴۱۵۰	۹	۳۰۲
درصد	۱۰۰/۰	۱۶/۱	۶۱/۸	۲۲/۱	۲۰/۶	۰/۰	۱/۵

آمارهای ارائه شده در این نشریه، ویژگی‌های عمومی و کلی یاد شده را به‌طور تفصیلی به‌تفکیک هر یک از استان‌های کشور نشان می‌دهد.



I- تعداد پروانه‌های ساختمانی صادر شده برای احداث ساختمان (شامل پروانه ساختمان و تخریب و نوسازی) بر حسب تعداد طبقات، مساحت زیربنا، مساحت زمین و تعداد واحدهای مسکونی پیش‌بینی شده‌ی آن‌ها به تفکیک منطقه در شهر تهران: پاییز ۱۳۹۶

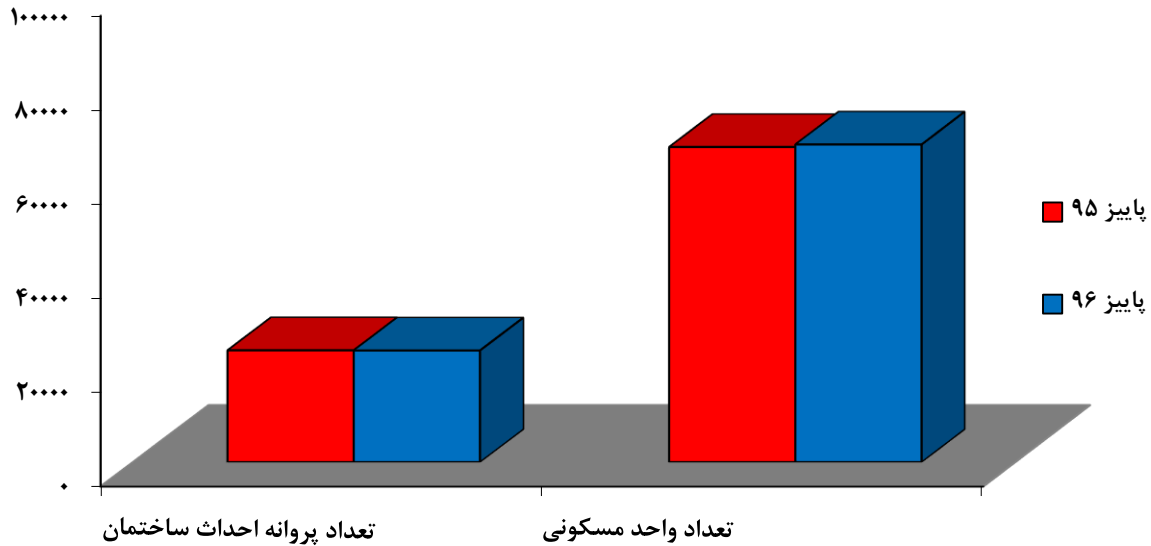
منطقه	کل	۱ طبقه	۲ طبقه	۳ طبقه	۴ طبقه	۵ طبقه و بیش‌تر	مساحت زیربنا	مساحت زمین	واحد مسکونی
شهر تهران	۲۲۶۲	۱	۱۵	۲۲	۹۶	۲۱۲۱	۲۸۷۲۰۳۳	۶۵۱۸۶۲	۱۶۳۰۴
منطقه ۱	۶۹	۰	۰	۰	۱	۶۸	۲۰۹۱۶۷	۳۹۸۹۲	۶۸۴
منطقه ۲	۱۸۱	۰	۲	۲	۲	۱۷۵	۳۲۱۴۰۷	۶۷۲۵۷	۱۶۵۳
منطقه ۳	۴۸	۰	۱	۰	۰	۴۷	۱۰۰۵۳۳	۲۰۰۳۱	۴۳۲
منطقه ۴	۱۷۶	۰	۱	۰	۴	۱۷۱	۲۸۹۰۸۸	۶۰۵۴۶	۱۵۲۶
منطقه ۵	۱۹۰	۰	۰	۱	۲	۱۸۷	۳۴۴۸۱۹	۷۲۱۷۵	۱۸۲۶
منطقه ۶	۷۱	۰	۰	۱	۰	۷۰	۱۳۱۴۸۷	۲۶۲۱۷	۵۱۹
منطقه ۷	۹۰	۰	۰	۱	۱	۸۸	۷۹۶۷۰	۱۸۶۱۱	۵۴۲
منطقه ۸	۱۵۳	۰	۵	۰	۰	۱۴۸	۱۴۷۷۱۱	۳۴۳۲۶	۹۱۹
منطقه ۹	۵۹	۱	۱	۰	۰	۵۷	۶۹۵۶۹	۱۴۷۵۸	۴۴۶
منطقه ۱۰	۶۵	۲	۱	۱	۰	۶۱	۴۵۲۲۰	۱۱۳۶۲	۴۰۰
منطقه ۱۱	۸۰	۰	۰	۰	۱	۷۹	۸۵۷۲۲	۲۱۹۴۳	۴۴۰
منطقه ۱۲	۶۴	۰	۰	۳	۴	۵۷	۶۰۳۳۹	۱۶۱۱۶	۳۵۶
منطقه ۱۳	۹۷	۰	۰	۰	۳	۹۴	۱۰۳۲۸۸	۲۴۱۴۷	۶۲۲
منطقه ۱۴	۱۸۱	۰	۱	۵	۰	۱۷۵	۱۳۶۶۵۴	۳۲۲۶۸	۹۸۲
منطقه ۱۵	۲۰۳	۱	۰	۱	۲	۱۹۹	۱۶۲۱۷۸	۴۰۲۰۲	۱۱۷۵
منطقه ۱۶	۸۳	۱	۱	۱	۰	۸۰	۷۲۲۶۲	۱۵۲۷۱	۵۷۱
منطقه ۱۷	۸۱	۰	۱	۰	۰	۸۰	۶۷۸۴۵	۱۵۰۲۷	۶۰۰
منطقه ۱۸	۷۴	۲	۰	۱	۱	۷۰	۷۲۲۰۳	۱۸۶۵۳	۴۴۶
منطقه ۱۹	۶۱	۰	۱	۲	۳	۵۵	۵۱۰۹۴	۱۱۱۹۹	۳۳۳
منطقه ۲۰	۹۴	۱	۰	۲	۱	۹۰	۱۵۹۶۴۱	۴۵۶۸۲	۹۴۷
منطقه ۲۱	۸۱	۰	۰	۱	۲۵	۵۵	۸۳۲۵۱	۲۱۷۵۲	۵۳۷
منطقه ۲۲	۶۱	۰	۰	۰	۴۶	۱۵	۷۸۸۸۵	۲۴۴۲۶	۳۴۸



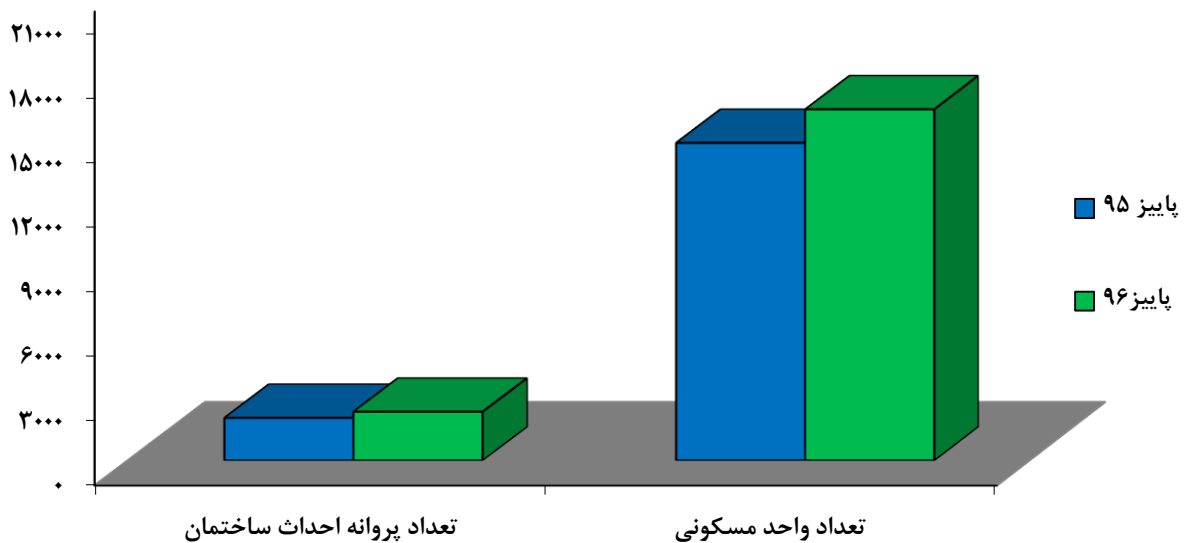
نمودارها

مرکز آمار ایران


نمودار ۱- مقایسه‌ی تعداد پروانه‌های ساختمانی صادرشده برای احداث ساختمان توسط شهرداری‌های کل کشور و تعداد واحد مسکونی پیش‌بینی شده در آن‌ها در پاییز ۱۳۹۵ و پاییز ۱۳۹۶



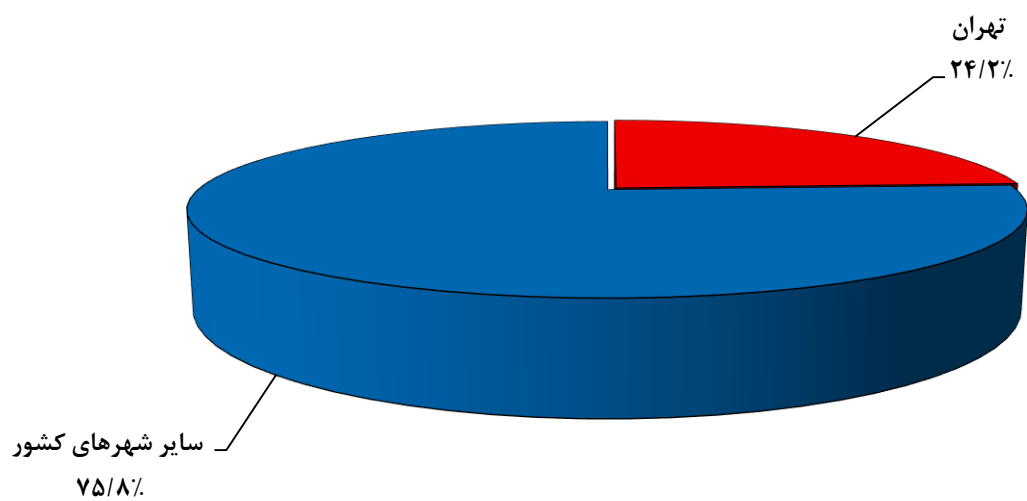
نمودار ۲- مقایسه‌ی تعداد پروانه‌های ساختمانی صادرشده برای احداث ساختمان توسط شهرداری تهران و تعداد واحد مسکونی پیش‌بینی شده در آن‌ها در پاییز ۱۳۹۵ و پاییز ۱۳۹۶



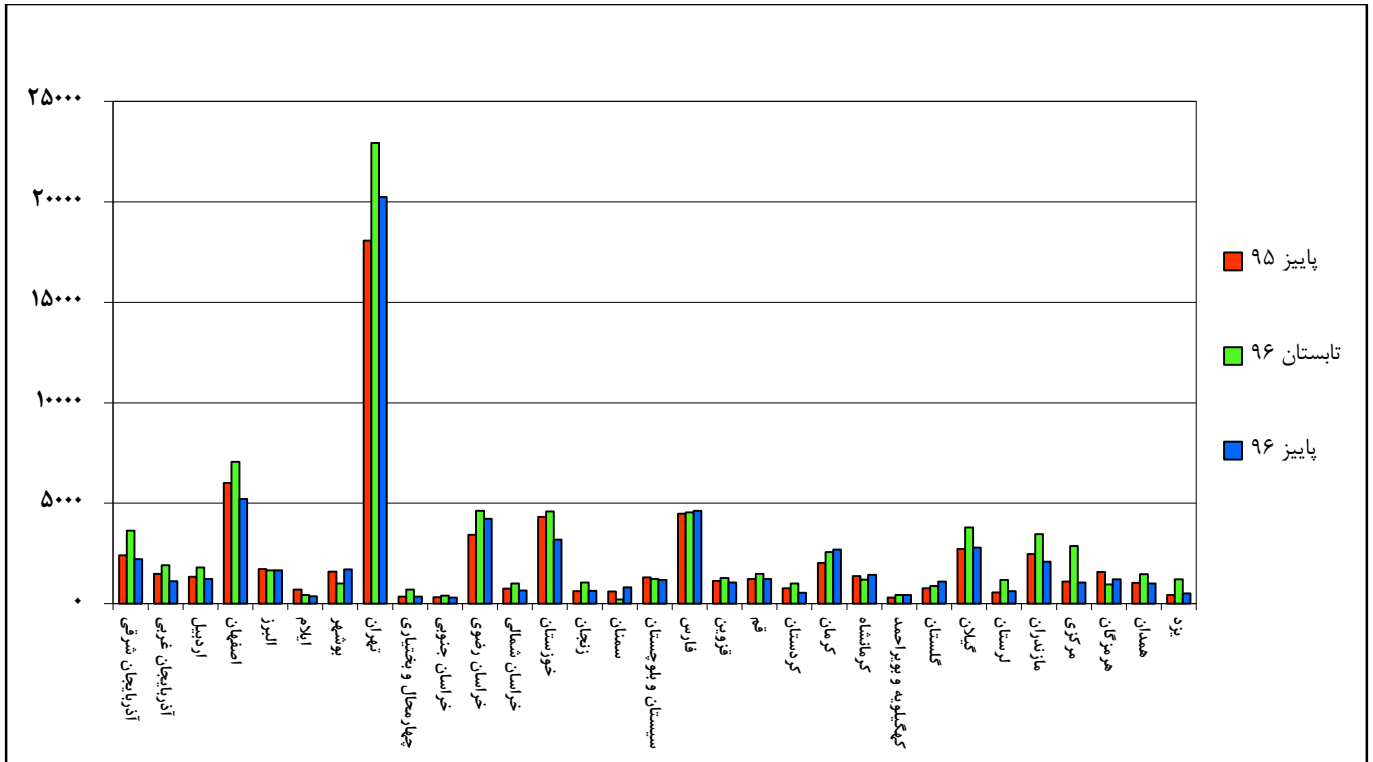
نمودار ۳- مقایسه‌ی سهم مساحت زیربنای پروانه‌های احداث ساختمان در شهر تهران با سایر شهرهای کشور- پاییز ۱۳۹۶



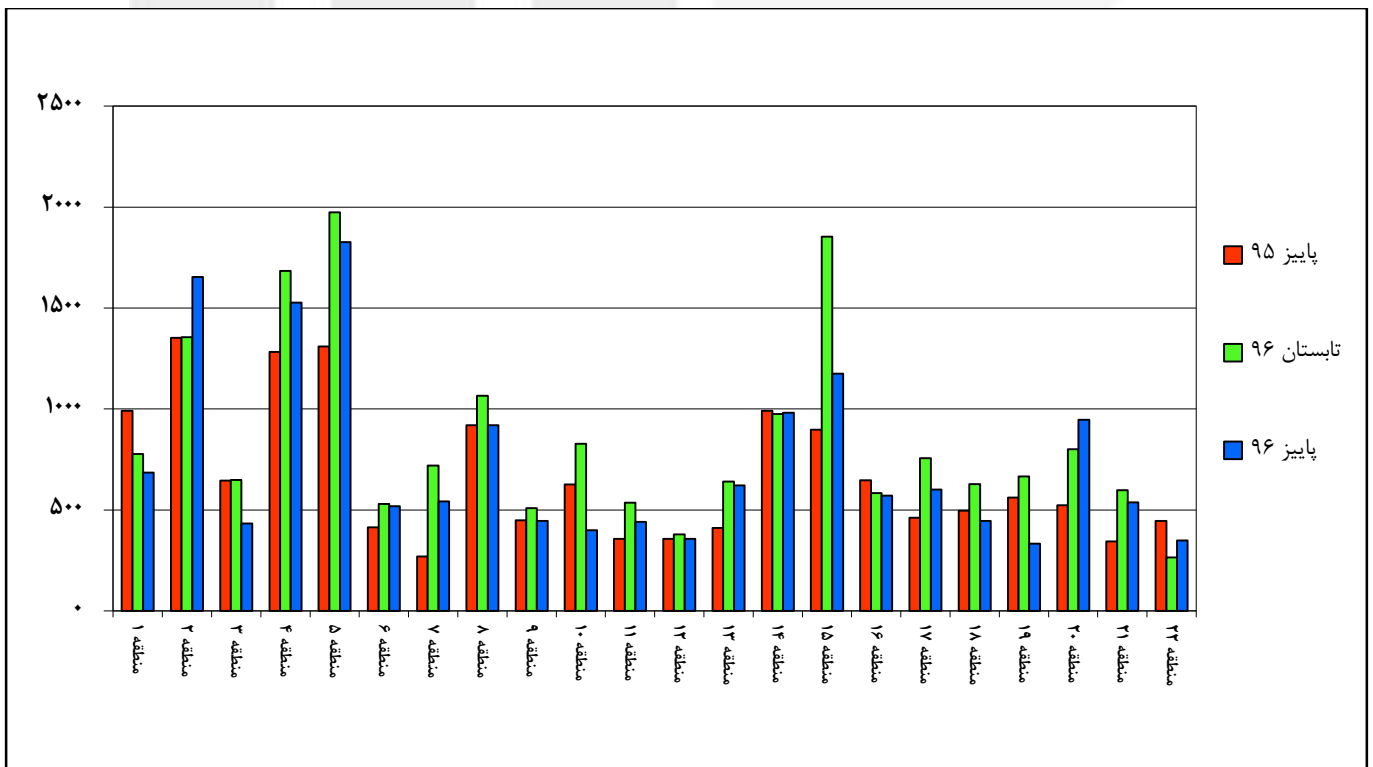
نمودار ۴- مقایسه‌ی سهم تعداد واحدهای مسکونی پروانه‌های احداث ساختمان در شهر تهران با سایر شهرهای کشور- پاییز ۱۳۹۶



نمودار ۵- مقایسه‌ی تعداد واحدهای مسکونی در پروانه‌های احداث ساختمان شهرهای کشور با فصل قبل و فصل مشابه سال قبل به تفکیک استان - پاییز ۱۳۹۶

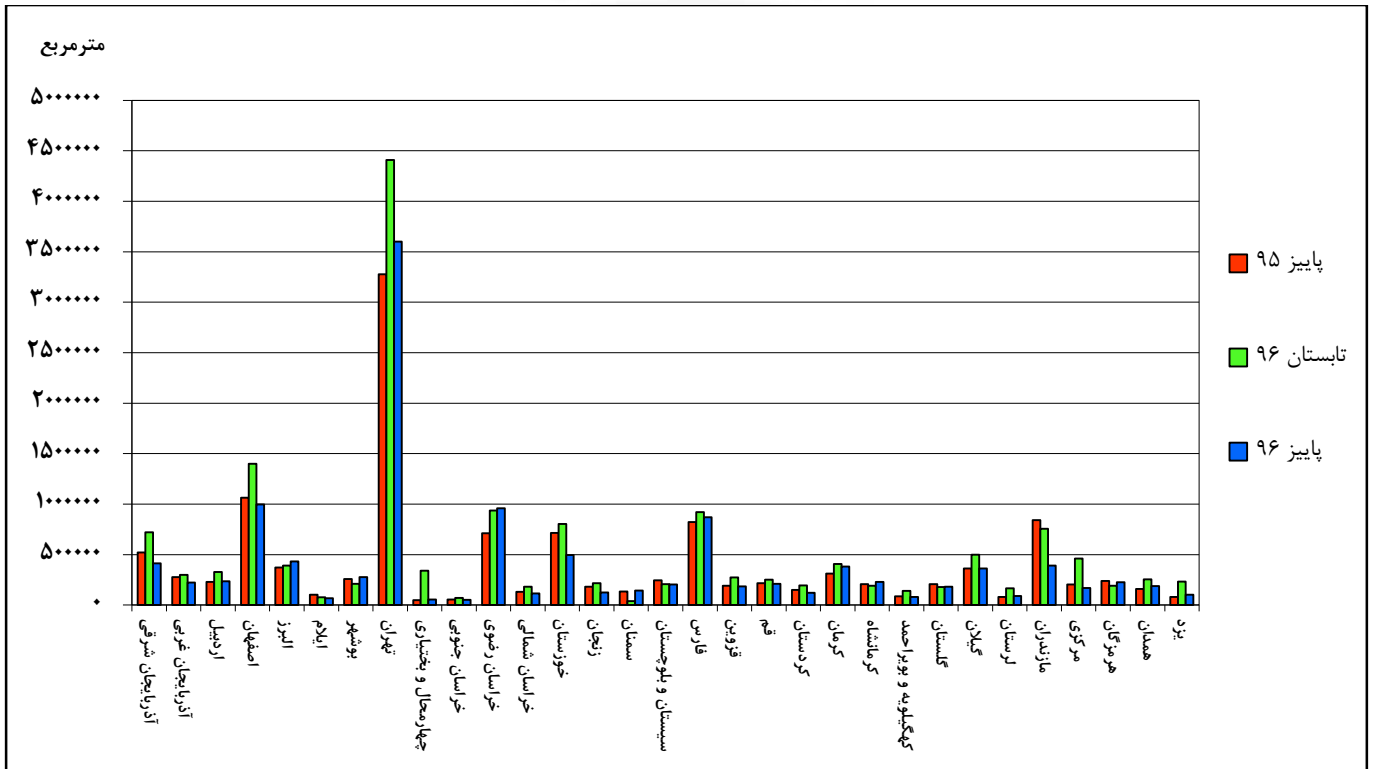


نمودار ۶- مقایسه‌ی تعداد واحدهای مسکونی در پروانه‌های احداث ساختمان شهر تهران با فصل قبل و فصل مشابه سال قبل به تفکیک منطقه - پاییز ۱۳۹۶



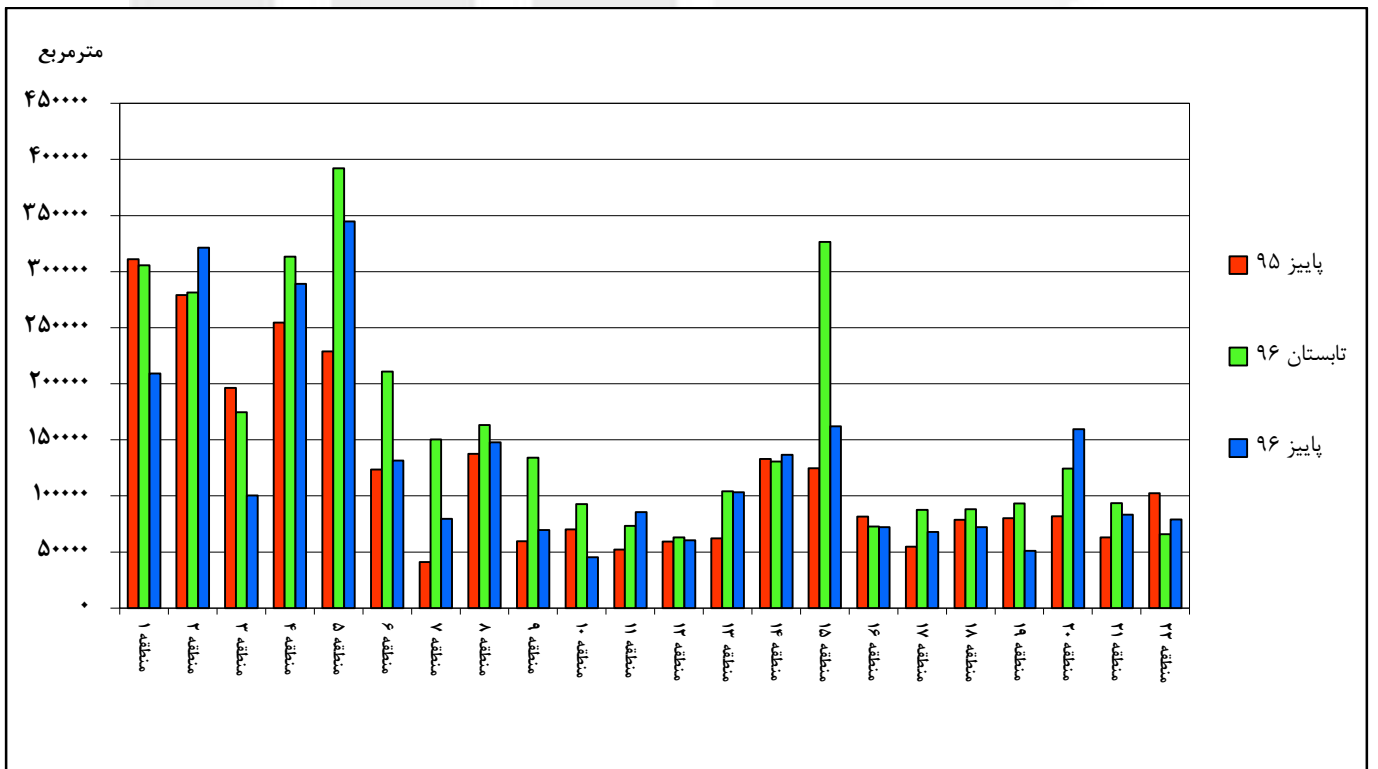
نمودار ۷- مقایسه‌ی مساحت زیربنا در پروانه‌های احداث ساختمان شهرهای کشور با فصل قبل و فصل مشابه سال قبل به تفکیک استان-

پاییز ۱۳۹۶



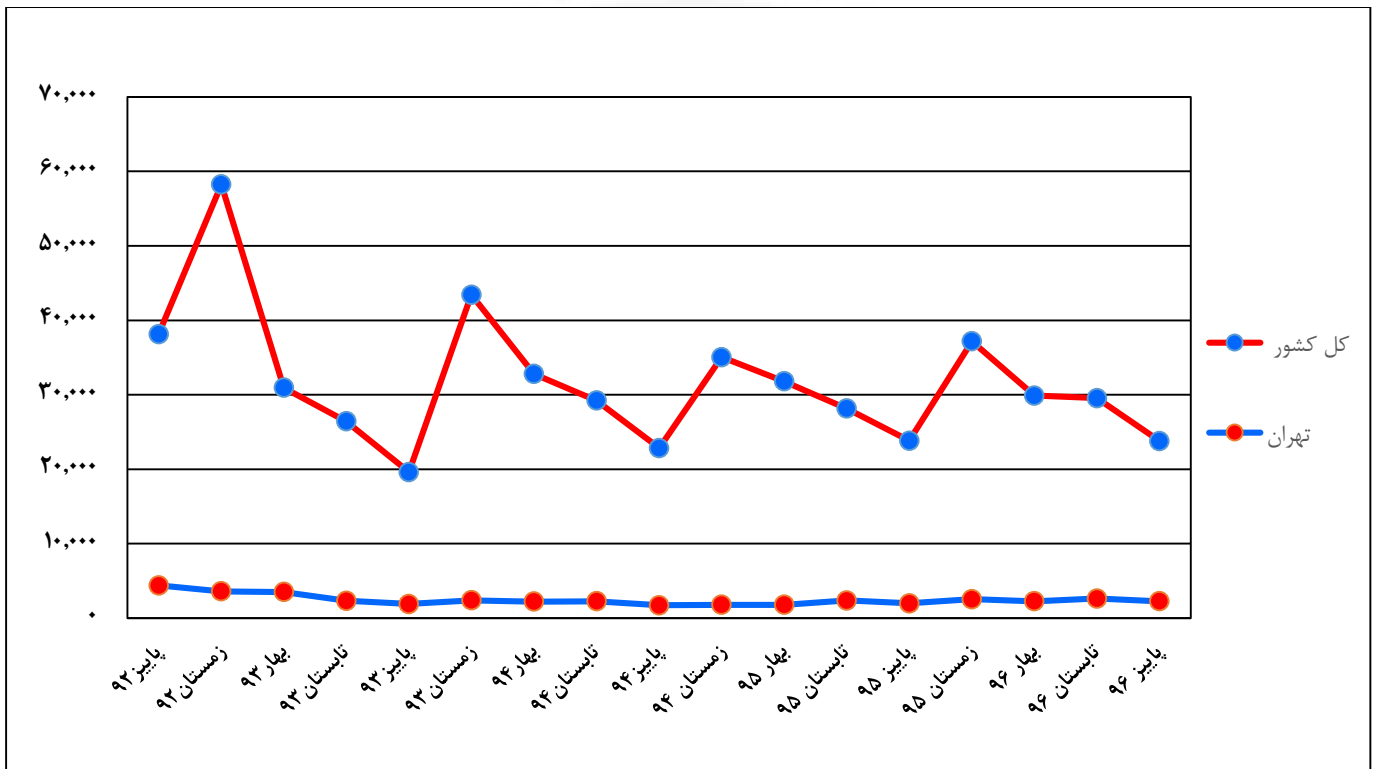
نمودار ۸- مقایسه‌ی مساحت زیربنا در پروانه‌های احداث ساختمان شهر تهران با فصل قبل و فصل مشابه سال قبل به تفکیک منطقه-

پاییز ۱۳۹۶

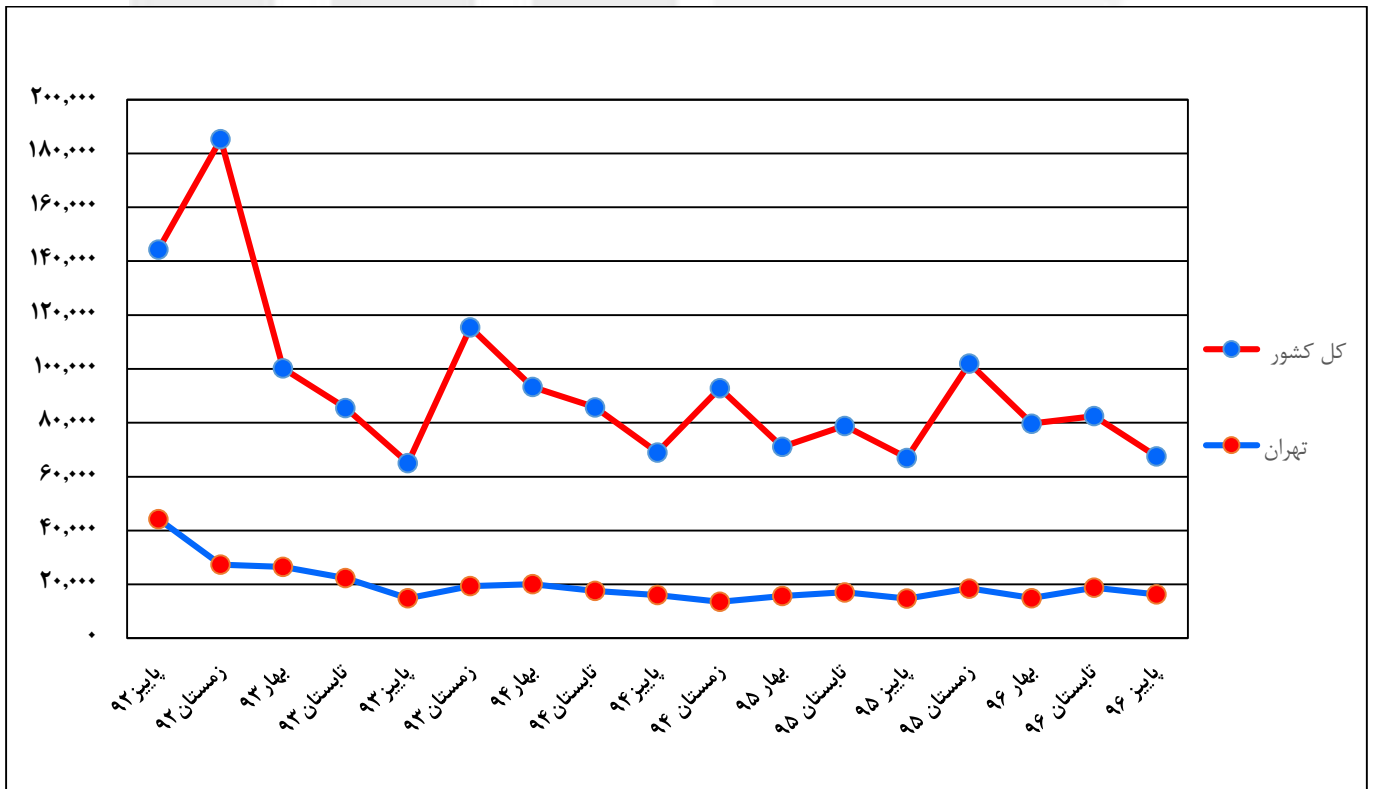


نمودار ۹- روند تغییرات تعداد پروانه‌های ساختمانی صادرشده برای احداث ساختمان در شهر تهران و کل کشور از پاییز ۱۳۹۲ تا

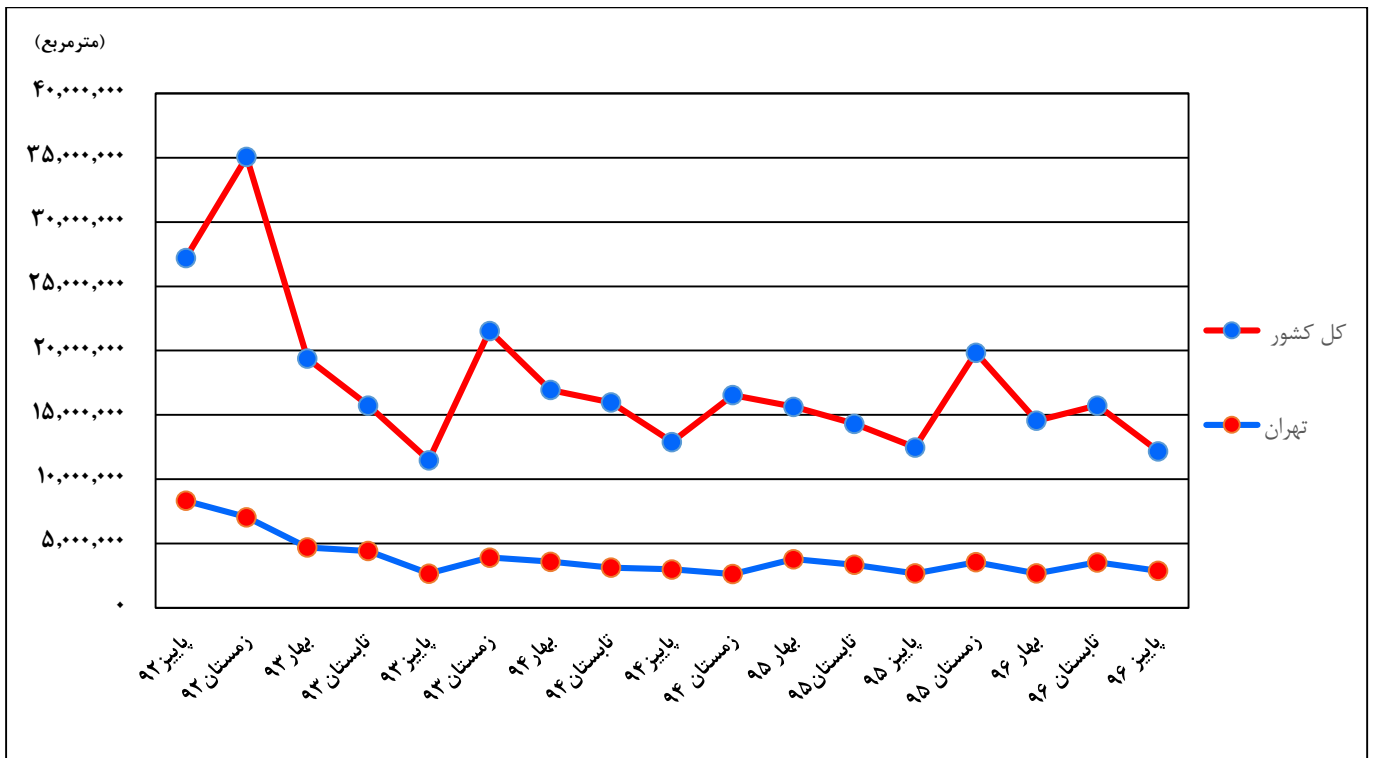
پاییز ۱۳۹۶



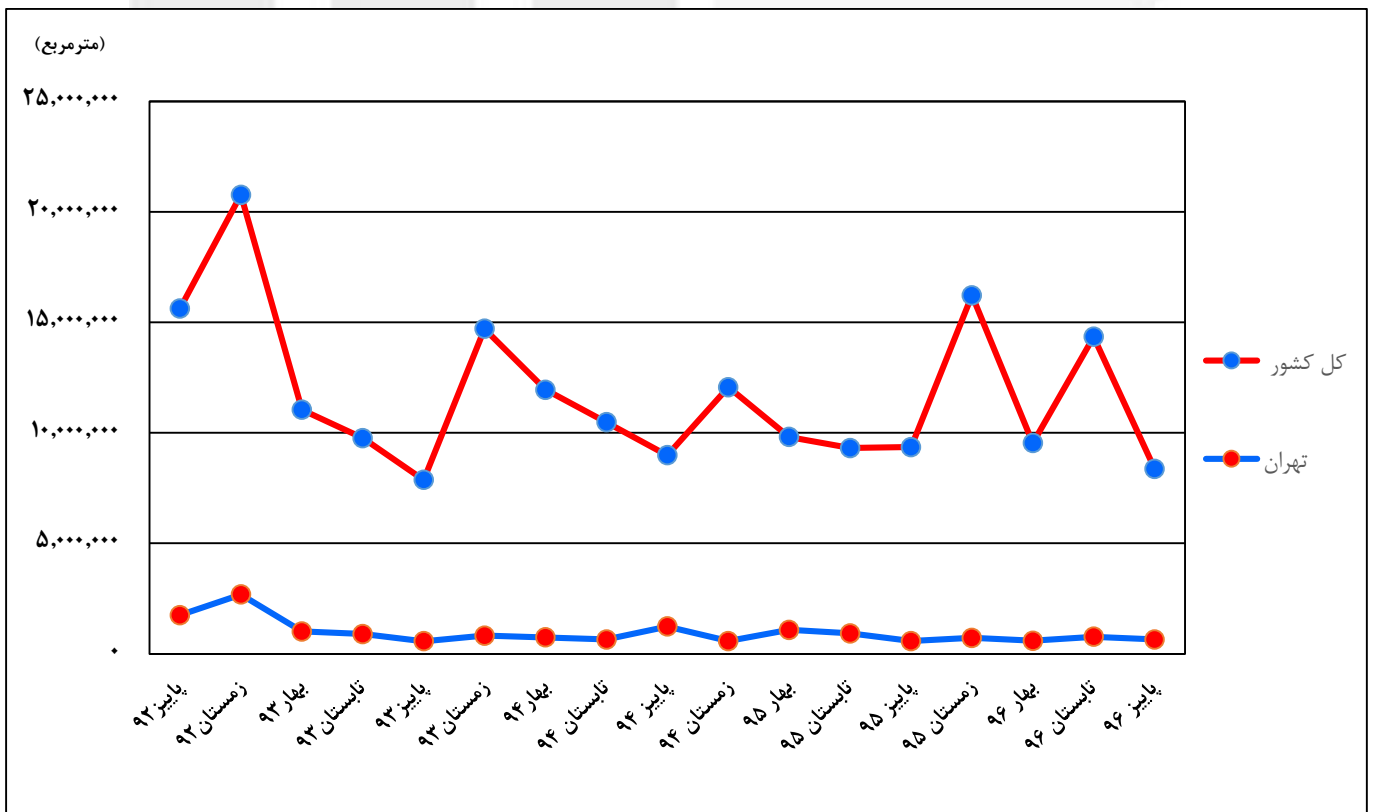
نمودار ۱۰- روند تغییرات تعداد واحد مسکونی در پروانه‌های احداث ساختمان در شهر تهران و کل کشور از پاییز ۱۳۹۲ تا پاییز ۱۳۹۶



نمودار ۱۱- روند تغییرات مساحت زیربنا در پروانه‌های احداث ساختمان در شهر تهران و کل کشور از پاییز ۱۳۹۲ تا پاییز ۱۳۹۶



نمودار ۱۲- روند تغییرات مساحت زمین در پروانه‌های احداث ساختمان در شهر تهران و کل کشور از پاییز ۱۳۹۲ تا پاییز ۱۳۹۶





جدول‌های آماری

مرکز آمار ایران

۱- تعداد پروانه‌های ساختمانی برحسب نوع پروانه، بخش متقاضی و استان: پاییز ۱۳۹۶

پروانه افزایش بنا				پروانه احداث ساختمان				کل	استان (نقاط شهری)
دولتی	تعاونی	خصوصی	جمع	دولتی	تعاونی	خصوصی	جمع		
۱۹	۱	۲۰۳۷	۲۰۶۴	۱۸۶	۱۱	۲۳۵۲۵	۲۳۷۹۲	۲۵۱۵۶	کل کشور.....
۱۹	۸	۲۰۳۱	۲۰۵۸	۱۴۸	۸۱	۲۱۳۰۱	۲۱۵۳۰	۲۳۵۸۸	کل کشور (بجز شهر تهران) ..
۰	۰	۱۵	۱۵	۶	۱	۶۷۶	۶۸۳	۶۹۸	آذربایجان شرقی
۱	۰	۴۸	۴۹	۵	۰	۵۷۱	۵۷۶	۶۲۵	آذربایجان غربی
۰	۰	۵۶	۵۶	۳	۰	۴۴۵	۴۴۸	۵۰۴	اردبیل
۰	۰	۹۶	۹۶	۸	۱۱	۲۳۴۶	۲۳۶۵	۲۴۶۱	اصفهان
۱	۰	۱۱۸	۱۱۹	۱	۱۵	۳۲۳	۳۳۹	۴۵۸	البرز
۰	۰	۱۳	۱۳	۲	۰	۲۱۱	۲۱۳	۲۲۶	ایلام
۰	۰	۵۷	۵۷	۹	۱	۵۹۷	۶۰۷	۶۶۴	بوشهر
۰	۰	۷۹	۷۹	۴۵	۱	۳۵۵۳	۳۵۹۹	۳۶۷۸	تهران
۰	۰	۷۳	۷۳	۷	۱	۱۳۲۹	۱۳۳۷	۱۴۱۰	تهران (بجز شهر تهران)
۰	۰	۶	۶	۳۸	۰	۲۲۲۴	۲۲۶۲	۲۲۶۸	شهر تهران
۱	۰	۱۳	۱۴	۵	۵	۲۰۵	۲۱۵	۲۲۹	چهارمحال و بختیاری
۲	۰	۴۹	۵۱	۱	۰	۲۲۱	۲۲۲	۲۷۳	خراسان جنوبی
۸	۲	۳۱۵	۳۲۵	۱۵	۲	۱۴۷۶	۱۴۹۳	۱۸۱۸	خراسان رضوی
۰	۰	۳۴	۳۴	۲	۰	۳۹۹	۴۰۱	۴۳۵	خراسان شمالی
۲	۶	۴۲۲	۴۳۰	۳	۱۱	۱۵۴۵	۱۵۴۹	۱۹۷۹	خوزستان
۰	۰	۳۴	۳۴	۲	۰	۳۳۸	۳۴۰	۳۷۴	زنجان
۰	۰	۱۲	۱۲	۱۱	۱	۳۳۳	۳۴۵	۳۵۷	سمنان
۰	۰	۵۸	۵۸	۳	۲	۵۹۴	۵۹۹	۶۵۷	سیستان و بلوچستان
۲	۰	۱۱۴	۱۱۶	۲۳	۵	۱۹۴۴	۱۹۷۲	۲۰۸۸	فارس
۰	۰	۱۳	۱۳	۱	۰	۳۵۹	۳۶۰	۳۷۳	قزوین
۰	۰	۲	۲	۴	۱	۴۷۹	۴۸۴	۴۸۶	قم
۰	۰	۴۷	۴۷	۵	۱	۲۵۶	۲۶۲	۳۰۹	کردستان
۰	۰	۲۱۹	۲۱۹	۴	۴	۲۱۰۴	۲۱۱۲	۲۳۳۱	کرمان
۰	۰	۲۸	۲۸	۲	۲	۳۴۳	۳۴۷	۳۷۵	کرمانشاه
۰	۰	۱۴	۱۴	۲	۳	۳۶۴	۳۶۹	۳۸۳	کهگیلویه و بویراحمد
۱	۰	۷۲	۷۳	۳	۶	۳۸۶	۳۹۵	۴۶۸	گلستان
۰	۰	۳۹	۳۹	۲	۳	۹۳۲	۹۳۷	۹۷۶	گیلان
۰	۰	۲۱	۲۱	۱	۰	۳۶۰	۳۶۱	۳۸۲	لرستان
۰	۰	۱۵	۱۵	۷	۰	۷۴۳	۷۵۰	۷۶۵	مازندران
۰	۰	۸	۸	۳	۰	۳۶۶	۳۶۹	۳۷۷	مرکزی
۰	۰	۱۹	۱۹	۴	۵	۴۰۷	۴۱۶	۴۳۵	هرمزگان
۱	۰	۶	۷	۲	۱	۲۸۱	۲۸۴	۲۹۱	همدان
۰	۰	۱	۱	۲	۰	۳۷۸	۳۸۰	۳۸۱	یزد

۲- مساحت زیربنای تعیین شده در پروانه‌های ساختمانی برحسب نوع پروانه، بخش متقاضی و استان: پاییز ۱۳۹۶ (مترمربع)

پروانه افزایش بنا				پروانه احداث ساختمان				کل	استان (نقاط شهری)
دولتی	تعاونی	خصوصی	جمع	دولتی	تعاونی	خصوصی	جمع		
۲۲۵۲۷	۱۱۶۶۳	۹۱۲۸۷۰	۹۴۷۰۶۰	۲۹۱۸۲۸	۲۲۴۳۳۵	۱۱۶۶۱۹۰۵	۱۲۱۷۸۰۶۸	۱۳۱۲۵۱۲۸	کل کشور.....
۲۲۵۲۷	۱۱۶۶۳	۹۰۴۶۰۲	۹۳۸۷۹۲	۱۷۱۳۰۰	۲۲۴۳۳۵	۸۹۱۰۴۰۰	۹۳۰۶۰۳۵	۱۰۲۴۴۸۲۷	کل کشور (بجز شهر تهران) ...
.	.	۳۰۴۹	۳۰۴۹	۶۲۰۰	۱۸۸	۴۰۵۶۸۱	۴۱۲۰۶۹	۴۱۵۱۱۸	آذربایجان شرقی
۳۴۴۲	.	۹۹۵۰	۱۳۳۹۲	۱۰۳۵۹	.	۲۱۲۹۰۲	۲۲۳۲۶۱	۲۳۶۶۵۳	آذربایجان غربی
.	.	۱۱۲۰۲	۱۱۲۰۲	۲۲۳۸۰	.	۲۱۲۵۰۲	۲۳۴۸۸۲	۲۴۶۰۸۴	اردبیل
.	.	۱۵۷۹۸	۱۵۷۹۸	۸۵۸۰	۴۶۶۸	۹۸۳۱۶۷	۹۹۶۴۱۵	۱۰۱۲۲۱۳	اصفهان
۲۱۱۰	.	۴۰۷۷۸۸	۴۰۹۸۹۸	۱۷۴۹	۵۵۱۸۶	۳۷۴۷۳۶	۴۳۱۶۷۱	۸۴۱۵۶۹	البرز
.	.	۱۶۸۲	۱۶۸۲	۱۴۴۴	.	۶۶۲۸۱	۶۷۷۲۵	۶۹۴۰۷	ایلام
.	.	۱۳۷۸۴	۱۳۷۸۴	۷۴۰۲	۲۴۰	۲۶۸۷۹۴	۲۷۶۴۳۶	۲۹۰۲۲۰	بوشهر
.	.	۳۰۲۵۹	۳۰۲۵۹	۱۲۲۵۸۵	۱۱۵۰	۳۴۷۶۲۷۸	۳۶۰۰۰۱۳	۳۶۳۰۲۷۲	تهران
.	.	۲۱۹۹۱	۲۱۹۹۱	۲۰۵۷	۱۱۵۰	۷۲۴۷۷۳	۷۲۷۹۸۰	۷۴۹۹۷۱	تهران (بجز شهر تهران).....
.	.	۸۲۶۸	۸۲۶۸	۱۲۰۵۲۸	.	۲۷۵۱۵۰۵	۲۸۷۲۰۳۳	۲۸۸۰۳۰۱	شهر تهران
۲۷۴۱	.	۲۴۸۲	۵۲۲۳	۳۸۱۳	۱۰۰۵	۴۹۷۴۳	۵۴۵۶۱	۵۹۷۸۴	چهارمحال و بختیاری
۲۳۵۲	.	۷۵۱۹	۹۸۷۱	۵۱۳	.	۵۱۰۱۹	۵۱۵۳۲	۶۱۴۰۳	خراسان جنوبی
۳۷۲۳	۲۵۹	۴۹۸۹۰	۵۳۸۷۲	۱۰۵۴۷	۶۹۳۳	۹۴۱۸۹۹	۹۵۹۳۷۹	۱۰۱۳۲۵۱	خراسان رضوی
.	.	۵۲۰۹	۵۲۰۹	۹۹۹	.	۱۱۳۴۹۷	۱۱۴۴۹۶	۱۱۹۷۰۵	خراسان شمالی
۷۱۳۳	۱۱۴۰۴	۱۰۴۲۵۴	۱۲۲۷۹۱	۴۰۲۴	۲۲۵۰	۴۸۹۹۱۱	۴۹۶۱۸۵	۶۱۸۹۷۶	خوزستان
.	.	۴۳۵۰	۴۳۵۰	۳۱۱۴	.	۱۲۰۵۵۳	۱۲۳۶۶۷	۱۲۸۰۱۷	زنجان
.	.	۱۴۴۶	۱۴۴۶	۱۵۶۳۰	۱۲۲۵	۱۲۵۹۱۹	۱۴۲۷۷۴	۱۴۴۲۲۰	سمنان
.	.	۱۸۵۶۵	۱۸۵۶۵	۴۴۳۸	۵۰۴۴	۱۹۳۵۶۷	۲۰۳۰۴۹	۲۲۱۶۱۴	سیستان و بلوچستان
۴۴۹	.	۲۲۱۱۴	۲۲۵۶۳	۱۷۷۹۵	۳۶۷۳۲	۸۱۶۵۶۴	۸۷۱۰۹۱	۸۹۳۶۵۴	فارس
.	.	۱۱۳۰۸	۱۱۳۰۸	۲۷۲	.	۱۸۲۹۸۲	۱۸۳۲۵۴	۱۹۴۵۶۲	قزوین
.	.	۲۱۵	۲۱۵	۸۶۰۳	۲۸۴	۲۰۲۲۹۸	۲۱۱۱۸۵	۲۱۱۴۰۰	قم
.	.	۸۴۸۵	۸۴۸۵	۲۰۱۱	۳۶۸	۱۱۸۸۷۵	۱۲۱۲۵۴	۱۲۹۷۳۹	کردستان
.	.	۵۰۹۵۶	۵۰۹۵۶	۲۱۱۲	۷۰۴	۳۷۸۸۵۵	۳۸۱۶۷۱	۴۳۲۶۲۷	کرمان
.	.	۲۸۲۹	۲۸۲۹	۲۴۸۰	۹۶۲۱۱	۱۳۱۵۸۵	۲۳۰۲۷۶	۲۳۳۱۰۵	کرمانشاه
.	.	۲۳۲۹	۲۳۲۹	۳۱۴۳	۳۷۷۲	۷۴۷۱۷	۸۱۶۳۲	۸۳۹۶۱	کهگیلویه و بویراحمد
۲۶۷	.	۳۲۱۴۱	۳۲۴۰۸	۵۱۰۹	۳۰۷۹	۱۷۲۹۴۶	۱۸۱۱۳۴	۲۱۳۵۴۲	گلستان
.	.	۹۵۹۳	۹۵۹۳	۶۵۶	۸۱۹	۳۵۹۹۶۵	۳۶۱۴۴۰	۳۷۱۰۳۳	گیلان
.	.	۳۲۲۹۶	۳۲۲۹۶	۱۸۰	.	۹۰۲۲۷	۹۰۴۰۷	۱۲۲۷۰۳	لرستان
.	.	۳۷۲۷۸	۳۷۲۷۸	۱۲۴۲۳	.	۳۷۷۴۶۷	۳۸۹۸۹۰	۴۲۷۱۶۸	مازندران
.	.	۱۱۹۲۴	۱۱۹۲۴	۳۷۴۸	.	۱۶۵۲۱۱	۱۶۸۹۵۹	۱۸۰۸۸۳	مرکزی
.	.	۲۶۵۴	۲۶۵۴	۴۲۴۳	۲۹۵۰	۲۲۰۳۲۲	۲۲۷۵۱۵	۲۳۰۱۶۹	هرمزگان
۳۱۰	.	۱۴۴۸	۱۷۵۸	۳۱۸۶	۱۵۲۷	۱۸۱۹۸۸	۱۸۶۷۰۱	۱۸۸۴۵۹	همدان
.	.	۷۳	۷۳	۲۰۹۰	.	۱۰۱۴۵۴	۱۰۳۵۴۴	۱۰۳۶۱۷	یزد

۳- تعداد واحد مسکونی تعیین شده در پروانه‌های ساختمانی برحسب نوع پروانه، بخش متقاضی و استان: پاییز ۱۳۹۶

پروانه افزایش بنا				پروانه احداث ساختمان				کل	استان (نقاط شهری)
دولتی	تعاونی	خصوصی	جمع	دولتی	تعاونی	خصوصی	جمع		
۶۳	۱۴۱	۳۰۰۲	۳۲۰۶	۶۷۴	۱۴۰۲	۶۵۴۳۵	۶۷۵۱۱	۷۰۷۱۷	کل کشور.....
۶۳	۱۴۱	۲۹۹۵	۳۱۹۹	۱۹۶	۱۴۰۲	۴۹۶۰۹	۵۱۲۰۷	۵۴۴۰۶	کل کشور (بجز شهر تهران) ...
.	.	۱۶	۱۶	.	۲	۲۲۱۷	۲۲۱۹	۲۲۳۵	آذربایجان شرقی
.	.	۷۷	۷۷	۳	.	۱۱۱۷	۱۱۲۰	۱۱۹۷	آذربایجان غربی
.	.	۶۷	۶۷	۱۱	.	۱۲۲۲	۱۲۳۳	۱۳۰۰	اردبیل
.	.	۱۱۵	۱۱۵	۲	۲۳	۵۱۸۳	۵۲۰۸	۵۳۲۳	اصفهان
۱۹	.	۴۷۳	۴۹۲	۴	۳۶۰	۱۲۹۱	۱۶۵۵	۲۱۴۷	البرز
.	.	۱۲	۱۲	.	.	۳۶۶	۳۶۶	۳۷۸	ایلام
.	.	۱۰۳	۱۰۳	۱۳	.	۱۶۹۸	۱۷۱۱	۱۸۱۴	بوشهر
.	.	۱۱۱	۱۱۱	۴۹۲	۱۰	۱۹۷۳۲	۲۰۲۳۴	۲۰۳۴۵	تهران
.	.	۱۰۴	۱۰۴	۱۴	۱۰	۳۹۰۶	۳۹۳۰	۴۰۳۴	تهران (بجز شهر تهران).....
.	.	۷	۷	۴۷۸	.	۱۵۸۲۶	۱۶۳۰۴	۱۶۳۱۱	شهر تهران
.	.	۱۵	۱۵	۲	۱۰	۳۳۷	۳۴۹	۳۶۴	چهارمحال و بختیاری
.	.	۲۸	۲۸	.	.	۲۹۸	۲۹۸	۳۲۶	خراسان جنوبی
۴	۲	۲۴۱	۲۴۷	۱۰	.	۴۲۱۶	۴۲۲۶	۴۴۷۳	خراسان رضوی
.	.	۴۱	۴۱	.	.	۶۶۲	۶۶۲	۷۰۳	خراسان شمالی
۴۰	۱۳۹	۶۵۸	۸۳۷	۲۶	۱۸	۳۱۴۰	۳۱۸۴	۴۰۲۱	خوزستان
.	.	۲۲	۲۲	.	.	۶۳۶	۶۳۶	۶۵۸	زنجان
.	.	۱۲	۱۲	۵	۱۴	۷۹۳	۸۱۲	۸۲۴	سمنان
.	.	۱۰۴	۱۰۴	.	۵۱	۱۱۳۵	۱۱۸۶	۱۲۹۰	سیستان و بلوچستان
.	.	۱۱۳	۱۱۳	۳۶	۲۰۸	۴۳۸۳	۴۶۲۷	۴۷۴۰	فارس
.	.	۱۸	۱۸	۱	.	۱۰۴۸	۱۰۴۹	۱۰۶۷	قزوین
.	.	۲	۲	۱۷	۲	۱۲۰۷	۱۲۲۶	۱۲۲۸	قم
.	.	۳۶	۳۶	.	۲	۵۳۴	۵۳۶	۵۷۲	کردستان
.	.	۳۳۷	۳۳۷	۱	۴	۲۶۸۴	۲۶۸۹	۳۰۲۶	کرمان
.	.	۲۶	۲۶	۴	۶۲۸	۸۰۵	۱۴۳۷	۱۴۶۳	کرمانشاه
.	.	۱۸	۱۸	.	۸	۴۲۶	۴۳۴	۴۵۲	کهگیلویه و بویراحمد
.	.	۲۲۶	۲۲۶	.	۳۲	۱۰۷۳	۱۱۰۵	۱۳۳۱	گلستان
.	.	۳۴	۳۴	۲	۵	۲۷۹۰	۲۷۹۷	۲۸۳۱	گیلان
.	.	۳۳	۳۳	.	.	۶۳۰	۶۳۰	۶۶۳	لرستان
.	.	۳۰	۳۰	۱۳	.	۲۰۸۲	۲۰۹۵	۲۱۲۵	مازندران
.	.	۱۱	۱۱	۴	.	۱۰۴۷	۱۰۵۱	۱۰۶۲	مرکزی
.	.	۱۸	۱۸	۲۸	۲۵	۱۱۶۳	۱۲۱۶	۱۲۳۴	هرمزگان
.	.	۴	۴	.	.	۱۰۰۳	۱۰۰۳	۱۰۰۷	همدان
.	.	۱	۱	.	.	۵۱۷	۵۱۷	۵۱۸	یزد

۴- تعداد پروانه و مساحت زمین در پروانه‌های احداث ساختمان برحسب وضع زمین و استان: پاییز ۱۳۹۶

ساختمان تخریبی		باغ یا مزرعه		زمین بایر		مساحت کل زمین (مترمربع)	تعداد کل پروانه	استان (نقاط شهری)
مساحت (مترمربع)	تعداد پروانه	مساحت (مترمربع)	تعداد پروانه	مساحت (مترمربع)	تعداد پروانه			
۱۸۹۱۸۶۱	۵۹۱۵	۸۳۶۲۹۶۸	۲۳۷۹۲	کل کشور.....
۱۳۶۹۴۲۸	۴۰۱۳	۲۷۳۱۳۱	۲۳۲	۶۰۶۸۵۴۷	۱۷۲۸۵	۷۷۱۱۱۰۶	۲۱۵۳۰	کل کشور (بجز شهر تهران)....
۱۵۹۹۴۹	۲۷۵	۰	۰	۱۳۱۴۳۵	۴۰۸	۲۹۱۳۸۴	۶۸۳	آذربایجان شرقی.....
۳۲۴۲۵	۹۱	۲۶۴۷۵	۴	۲۸۱۷۴۳	۴۸۱	۳۴۰۶۴۳	۵۷۶	آذربایجان غربی.....
۱۴۲۸۳	۵۴	۰	۰	۱۰۵۵۵۱	۳۹۴	۱۱۹۸۳۴	۴۴۸	اردبیل.....
۱۹۱۳۹۵	۴۹۲	۵۰۱۱۶	۳۳	۶۵۸۴۵۶	۱۸۴۰	۸۹۹۹۶۷	۲۳۶۵	اصفهان.....
۵۶۳۷۲	۷۹	۸۷۷۸	۹	۳۸۴۸۷۰	۲۵۱	۴۵۰۰۲۰	۳۳۹	البرز.....
۱۹۳۲	۹	۰	۰	۵۵۵۶۶	۲۰۴	۵۷۴۹۸	۲۱۳	ایلام.....
۳۲۶۳۵	۱۱۸	۲۰۰	۱	۱۵۸۷۴۱	۴۸۸	۱۹۱۵۷۶	۶۰۷	بوشهر.....
۷۰۱۶۱۴	۲۲۱۴	۱۳۶۰۰۱۹	۳۵۹۹	تهران.....
۱۷۹۱۸۱	۳۱۲	۶۸۶۲۱	۲۴	۴۶۰۳۵۵	۱۰۰۱	۷۰۸۱۵۷	۱۳۳۷	تهران (بجز شهر تهران).....
۵۲۲۴۳۳	۱۹۰۲	۶۵۱۸۶۲	۲۲۶۲	شهر تهران.....
۱۰۵۶۲	۳۲	۰	۰	۴۶۵۰۱	۱۸۳	۵۷۰۶۳	۲۱۵	چهارمحال و بختیاری.....
۷۹۴۶	۳۰	۲۵۸۱	۳	۴۲۹۵۰	۱۸۹	۵۳۴۷۷	۲۲۲	خراسان جنوبی.....
۱۴۲۱۰۵	۵۰۹	۶۷۶۰	۹	۳۰۹۱۱۰	۹۷۵	۴۵۷۹۷۵	۱۴۹۳	خراسان رضوی.....
۱۰۴۷۱	۶۲	۰	۰	۷۲۸۵۱	۳۳۹	۸۳۳۲۲	۴۰۱	خراسان شمالی.....
۹۷۰۶۷	۴۵۲	۹۷۴	۵	۳۰۲۹۸۰	۱۰۹۲	۴۰۱۰۲۱	۱۵۴۹	خوزستان.....
۵۱۷۱	۱۹	۰	۰	۷۵۴۹۶	۳۲۱	۸۰۶۶۷	۳۴۰	زنجان.....
۸۴۹۷	۳۳	۲۴۳۵۵	۱۹	۱۱۲۱۱۸	۲۹۳	۱۴۴۹۷۰	۳۴۵	سمنان.....
۱۰۷۶۴	۴۱	۱۵۰	۱	۱۸۳۶۵۲	۵۵۷	۱۹۴۵۶۶	۵۹۹	سیستان و بلوچستان.....
۱۱۴۰۷۹	۳۵۸	۲۶۴۶۲	۲۵	۵۰۸۶۲۶	۱۵۸۹	۶۴۹۱۶۷	۱۹۷۲	فارس.....
۲۳۱۴۹	۱۰۴	۰	۰	۵۴۴۶۷	۲۵۶	۷۷۶۱۶	۳۶۰	قزوین.....
۱۰۱۵۸	۵۱	۱۷۸۴	۲	۱۶۰۲۰۶	۴۳۱	۱۷۲۱۴۸	۴۸۴	قم.....
۱۴۷۷۳	۶۲	۰	۰	۵۶۵۶۰	۲۰۰	۷۱۳۳۳	۲۶۲	کردستان.....
۳۱۹۸۰	۱۰۵	۵۴۱۳	۱۳	۵۷۰۲۳۷	۱۹۹۴	۶۰۷۶۳۰	۲۱۱۲	کرمان.....
۲۵۸۴۷	۱۲۳	۰	۰	۱۱۷۴۷۰	۲۲۴	۱۴۳۳۱۷	۳۴۷	کرمانشاه.....
۱۲۷۴۶	۴۱	۴۲۱	۲	۷۹۰۲۸	۳۲۶	۹۲۱۹۵	۳۶۹	کهگیلویه و بویراحمد.....
۱۸۴۰۶	۴۸	۵۸۰۰	۲	۱۰۸۳۶۲	۳۴۵	۱۳۲۵۶۸	۳۹۵	گلستان.....
۳۳۷۱۴	۱۳۴	۱۰۲۰۸	۲۷	۲۲۶۶۳۳	۷۷۶	۲۷۰۵۵۵	۹۳۷	گیلان.....
۸۹۶۸	۳۶	۱۶۶۳	۷	۶۴۷۹۱	۳۱۸	۷۵۴۲۲	۳۶۱	لرستان.....
۴۵۶۸۷	۷۰	۲۶۴۵۶	۳۴	۲۴۶۷۰۹	۶۴۶	۳۱۸۸۵۲	۷۵۰	مازندران.....
۲۹۷۵۷	۱۳۵	۸۴۷	۳	۶۷۷۰۰	۲۳۱	۹۸۳۰۴	۳۶۹	مرکزی.....
۱۸۲۱	۵	۲۰۷۷	۴	۱۹۱۶۳۰	۴۰۷	۱۹۵۵۲۸	۴۱۶	هرمزگان.....
۲۴۴۷۹	۱۰۴	۲۲۵۲	۲	۹۲۵۴۴	۱۷۸	۱۱۹۲۷۵	۲۸۴	همدان.....
۱۳۱۰۹	۲۹	۷۳۸	۳	۱۴۱۲۰۹	۳۴۸	۱۵۵۰۵۶	۳۸۰	یزد.....

۵- تعداد پروانه‌های احداث ساختمان برحسب تعداد طبقات ساختمان و استان: پاییز ۱۳۹۶

استان (نقاط شهری)	جمع	۱ طبقه	۲ طبقه	۳ طبقه	۴ طبقه	۵ طبقه و بیش‌تر
کل کشور	۲۳۷۹۲	۷۳۱۹	۵۵۷۷	۳۱۶۲	۲۰۸۶	۵۶۴۸
کل کشور (بجز شهر تهران)....	۲۱۵۳۰	۷۳۱۱	۵۵۶۲	۳۱۴۰	۱۹۹۰	۲۵۲۷
آذربایجان شرقی	۶۸۳	۱۱۱	۱۲۱	۱۰۲	۹۰	۲۵۹
آذربایجان غربی	۵۷۶	۱۰۳	۲۶۳	۱۲۳	۴۷	۴۰
اردبیل	۴۴۸	۱۰۰	۹۹	۶۳	۴۵	۱۴۱
اصفهان	۲۳۶۵	۵۹۷	۸۴۵	۴۳۸	۲۵۳	۲۳۲
البرز	۳۳۹	۱۲	۷۵	۴۳	۲۲	۱۸۷
ایلام	۲۱۳	۸۳	۶۵	۳۱	۱۴	۲۰
بوشهر	۶۰۷	۲۵۸	۱۳۹	۶۲	۶۸	۸۰
تهران	۳۵۹۹	۸۳	۲۰۴	۴۴۷	۴۱۶	۲۴۴۹
تهران (بجز شهر تهران)	۱۳۳۷	۷۵	۱۸۹	۴۲۵	۳۲۰	۳۲۸
شهر تهران	۲۲۶۲	۸	۱۵	۲۲	۹۶	۲۱۲۱
چهارمحال و بختیاری	۲۱۵	۷۳	۹۹	۲۹	۸	۶
خراسان جنوبی	۲۲۲	۱۴۵	۴۲	۱۴	۱۲	۹
خراسان رضوی	۱۴۹۳	۴۰۵	۲۹۲	۱۱۴	۱۵۸	۵۲۴
خراسان شمالی	۴۰۱	۱۱۸	۱۴۱	۸۲	۳۸	۲۲
خوزستان	۱۵۴۹	۶۸۰	۵۹۸	۸۶	۴۷	۱۳۸
زنجان	۳۴۰	۵۶	۱۰۲	۱۱۵	۲۸	۳۹
سمنان	۳۴۵	۱۱۰	۱۰۴	۵۴	۲۲	۵۵
سیستان و بلوچستان	۵۹۹	۲۹۰	۱۵۶	۷۸	۳۰	۴۵
فارس	۱۹۷۲	۱۰۰۴	۳۷۵	۲۳۱	۶۸	۲۹۴
قزوین	۳۶۰	۴۷	۴۶	۵۴	۹۶	۱۱۷
قم	۴۸۴	۹۰	۱۸۵	۶۲	۹۳	۵۴
کردستان	۲۶۲	۳۲	۶۸	۶۵	۵۰	۴۷
کرمان	۲۱۱۲	۱۷۱۴	۲۹۱	۵۶	۱۴	۳۷
کرمانشاه	۳۴۷	۴۸	۸۴	۹۵	۵۹	۶۱
کهگیلویه و بویراحمد	۳۶۹	۲۴۵	۸۸	۲۷	۶	۳
گلستان	۳۹۵	۹۲	۱۳۴	۷۵	۳۱	۶۳
گیلان	۹۳۷	۱۵۴	۳۵۹	۱۱۶	۱۰۷	۲۰۱
لرستان	۳۶۱	۱۰۴	۱۰۳	۹۵	۲۶	۳۳
مازندران	۷۵۰	۸۷	۱۸۱	۱۷۳	۱۳۶	۱۷۳
مرکزی	۳۶۹	۸۱	۷۷	۷۳	۲۰	۱۱۸
هرمزگان	۴۱۶	۱۹۴	۸۲	۲۷	۱۸	۹۵
همدان	۲۸۴	۴۹	۶۷	۴۵	۲۹	۹۴
یزد	۳۸۰	۱۵۴	۹۲	۸۷	۳۵	۱۲

۶- تعداد پروانه‌های احداث ساختمان برحسب نوع اسکلت و مصالح عمده‌ی به‌کار رفته در ساختمان و استان: پاییز ۱۳۹۶

استان (نقاط شهری)	کل	فلزی	بتون آرمه	سایر			
				جمع	آجر و آهن	آجر و چوب	بلوک سیمانی
کل کشور.....	۲۳۷۹۲	۴۲۶۱	۱۴۸۳۶	۴۶۹۵	۴۳۶۴	۹	۳۲۲
کل کشور (بجز شهر تهران) ..	۲۱۵۳۰	۳۷۷۶	۱۳۰۶۱	۴۶۹۳	۴۳۶۲	۹	۳۲۲
آذربایجان شرقی	۶۸۳	۷۷	۵۷۲	۳۴	۳۱	۰	۳
آذربایجان غربی	۵۷۶	۶۰	۴۳۳	۸۳	۸۳	۰	۰
اردبیل	۴۴۸	۹۵	۳۳۵	۱۸	۱۸	۰	۰
اصفهان	۲۳۶۵	۱۹۰	۲۰۷۳	۱۰۲	۹۶	۰	۶
البرز	۳۳۹	۲۵	۳۱۰	۴	۴	۰	۰
ایلام	۲۱۳	۵	۹۶	۱۱۲	۱۱۱	۱	۰
بوشهر	۶۰۷	۲	۴۰۵	۲۰۰	۵۹	۰	۱۴۱
تهران	۳۵۹۹	۷۸۲	۲۸۱۰	۷	۷	۰	۰
تهران (بجز شهر تهران)	۱۳۳۷	۲۹۷	۱۰۳۵	۵	۵	۰	۰
شهر تهران	۲۲۶۲	۴۸۵	۱۷۷۵	۲	۲	۰	۰
چهارمحال و بختیاری	۲۱۵	۲	۱۶۷	۴۶	۴۶	۰	۰
خراسان جنوبی	۲۲۲	۱۷۰	۳۷	۱۵	۱۴	۰	۱
خراسان رضوی	۱۴۹۳	۱۳۹۹	۹۴	۰	۰	۰	۰
خراسان شمالی	۴۰۱	۲۹	۳۶۵	۷	۷	۰	۰
خوزستان	۱۵۴۹	۱۱۳	۴۸۱	۹۵۵	۹۴۳	۰	۱۲
زنجان	۳۴۰	۱۳	۲۹۹	۲۸	۲۸	۰	۰
سمنان	۳۴۵	۱۱	۳۲۹	۵	۵	۰	۰
سیستان و بلوچستان	۵۹۹	۴۸	۳۱۶	۲۳۵	۲۳۵	۰	۰
فارس	۱۹۷۲	۷۷	۵۶۷	۱۳۲۸	۱۳۰۷	۰	۲۱
قزوین	۳۶۰	۳۵	۳۲۵	۰	۰	۰	۰
قم	۴۸۴	۱۱۲	۳۴۸	۲۴	۲۴	۰	۰
کردستان	۲۶۲	۲۱	۲۰۲	۳۹	۳۹	۰	۰
کرمان	۲۱۱۲	۳۲۱	۸۹۵	۸۹۶	۸۸۷	۵	۴
کرمانشاه	۳۴۷	۹۷	۱۹۷	۵۳	۵۳	۰	۰
کهگیلویه و بویراحمد	۳۶۹	۵۸	۱۱۲	۱۹۹	۱۰۵	۳	۹۱
گلستان	۳۹۵	۳	۳۹۰	۲	۲	۰	۰
گیلان	۹۳۷	۱۹	۹۰۸	۱۰	۰	۰	۱۰
لرستان	۳۶۱	۲۹۵	۶۳	۳	۳	۰	۰
مازندران	۷۵۰	۱۶	۷۲۹	۵	۴	۰	۱
مرکزی	۳۶۹	۸۹	۲۸۰	۰	۰	۰	۰
هرمزگان	۴۱۶	۴	۳۳۴	۷۸	۴۶	۰	۳۲
همدان	۲۸۴	۷۰	۱۹۱	۲۳	۲۳	۰	۰
یزد	۳۸۰	۲۳	۱۷۳	۱۸۴	۱۸۴	۰	۰

۷- تعداد پروانه‌های احداث ساختمان برحسب مورد استفاده‌ی ساختمان و استان: پاییز ۱۳۹۶

استان (نقاط شهری)	جمع	مسکونی	مسکونی و کارگاه توأم	بازرگانی	صنعتی	آموزشی	بهداشتی یا درمانی	سایر
کل کشور.....	۲۳۷۹۲	۲۰۱۹۲	۱۷۰۵	۱۴۸۱۱	۲۳۵	۵۰	۴۲	۱۰
کل کشور (بجز شهر تهران)...	۲۱۵۳۰	۱۸۱۷۴	۱۵۲۵	۱۴۳۶	۲۲۹	۵۰	۴۲	۷۴
آذربایجان شرقی	۶۸۳	۵۲۵	۷۹	۶۷	۶	۰	۵	۱
آذربایجان غربی	۵۷۶	۴۶۵	۷۴	۳۰	۲	۳	۱	۱
اردبیل	۴۴۸	۳۳۹	۶۳	۳۴	۶	۴	۱	۱
اصفهان	۲۳۶۵	۱۹۲۶	۱۰۵	۲۴۴	۶۵	۱	۴	۲۰
البرز	۳۳۹	۲۹۲	۲۴	۱۱	۹	۱	۱	۱
ایلام	۲۱۳	۱۸۹	۱۶	۵	۰	۲	۰	۱
بوشهر	۶۰۷	۵۰۶	۶۰	۳۳	۲	۲	۲	۲
تهران	۳۵۹۹	۳۱۶۶	۲۷۳	۱۰۴	۴۰	۴	۰	۱۲
تهران (بجز شهر تهران)	۱۳۳۷	۱۱۴۸	۹۳	۵۲	۳۴	۴	۰	۶
شهر تهران	۲۲۶۲	۲۰۱۸	۱۸۰	۵۲	۶	۰	۰	۶
چهارمحال و بختیاری	۲۱۵	۱۸۴	۱۴	۱۳	۰	۲	۲	۰
خراسان جنوبی	۲۲۲	۱۸۷	۵	۲۳	۵	۰	۰	۲
خراسان رضوی	۱۴۹۳	۱۲۵۴	۹۲	۱۰۵	۲۵	۲	۷	۸
خراسان شمالی	۴۰۱	۳۳۶	۳۱	۳۰	۰	۰	۰	۴
خوزستان	۱۵۴۹	۱۲۶۴	۱۲۱	۱۵۶	۵	۰	۱	۲
زنجان	۳۴۰	۳۰۲	۱۱	۱۵	۱۱	۰	۰	۱
سمنان	۳۴۵	۲۹۴	۱۲	۲۶	۵	۶	۱	۱
سیستان و بلوچستان	۵۹۹	۵۳۲	۱۹	۴۰	۴	۱	۳	۰
فارس	۱۹۷۲	۱۷۶۶	۹۶	۱۰۲	۱	۰	۱	۶
قزوین	۳۶۰	۳۰۵	۲۷	۲۲	۱	۰	۲	۳
قم	۴۸۴	۳۷۰	۷۱	۳۳	۹	۱	۰	۰
کردستان	۲۶۲	۲۰۰	۴۱	۱۶	۱	۲	۰	۲
کرمان	۲۱۱۲	۱۹۴۷	۷۲	۷۵	۱۳	۵	۰	۰
کرمانشاه	۳۴۷	۲۹۶	۲۷	۱۸	۵	۱	۰	۰
کهگیلویه و بویراحمد	۳۶۹	۳۲۳	۱۲	۳۲	۰	۰	۱	۱
گلستان	۳۹۵	۲۹۰	۸۸	۸	۲	۳	۱	۳
گیلان	۹۳۷	۷۷۷	۱۰۹	۴۷	۴	۰	۰	۰
لرستان	۳۶۱	۳۰۲	۲۵	۲۷	۰	۳	۲	۲
مازندران	۷۵۰	۶۵۲	۵۱	۳۷	۳	۳	۲	۲
مرکزی	۳۶۹	۳۰۹	۲۳	۲۹	۳	۱	۲	۲
هرمزگان	۴۱۶	۳۳۳	۳۳	۴۶	۲	۱	۰	۱
همدان	۲۸۴	۲۳۴	۲۰	۲۰	۶	۱	۲	۱
یزد	۳۸۰	۳۲۷	۱۱	۴۰	۰	۱	۱	۰

۸- مساحت زمین در پروانه‌های احداث ساختمان برحسب مورد استفاده‌ی ساختمان و استان: پاییز ۱۳۹۶ (مترمربع)

استان (نقاط شهری)	جمع	مسکونی	مسکونی و کارگاه توام	بازرگانی	صنعتی	آموزشی	بهداشتی یا درمانی	سایر
کل کشور.....	۸۳۶۲۹۶۸	۵۵۵۷۱۹۶	۵۳۲۹۰۳	۶۹۶۶۹۲	۱۰۱۳۶۹۷	۱۹۹۱۷۴	۱۹۶۳۰۲	۱۶۶۳۰۶
کل کشور (بجز شهر تهران)...	۷۷۱۱۱۰۶	۵۰۱۹۸۱۲	۴۶۷۶۶۷	۶۷۲۲۴۴	۱۰۰۹۵۹۹	۱۹۹۱۷۴	۱۹۶۳۰۲	۱۴۶۳۰۸
آذربایجان شرقی.....	۲۹۱۳۸۴	۱۲۲۷۸۰	۱۶۱۶۷	۲۱۸۰۶	۱۲۲۰۳	.	۹۷۲۳۱	۲۱۱۹۷
آذربایجان غربی.....	۳۴۰۶۴۳	۱۲۴۷۵۵	۱۸۱۲۱	۱۵۳۳۳	۱۶۳۲۸۴	۹۳۰۷	۷۷۰۸	۲۱۳۵
اردبیل.....	۱۱۹۸۳۴	۸۰۷۴۸	۲۱۸۲۶	۴۷۹۳	۱۸۴۰	۹۳۵۶	۱۰۲۸	۲۴۳
اصفهان.....	۸۹۹۹۶۷	۴۹۰۴۳۹	۳۸۲۳۶	۷۶۰۹۲	۲۲۰۷۵۰	۲۱۷۹۲	۱۹۸۲۷	۳۲۸۳۱
البرز.....	۴۵۰۰۲۰	۱۱۶۹۱۴	۱۰۹۵۲	۴۴۹۰	۳۰۶۱۱۴	۳۵۹۴	۱۲۳۳	۶۷۲۳
ایلام.....	۵۷۴۹۸	۳۸۴۱۹	۳۳۸۶	۱۰۰۹۴	.	۵۱۷۸	.	۴۲۱
بوشهر.....	۱۹۱۵۷۶	۱۴۷۷۷۲	۲۲۹۵۷	۱۱۱۳۳	۱۴۲۴	۲۳۱۳	۵۲۳۷	۷۴۰
تهران.....	۱۳۶۰۰۱۹	۸۶۱۳۵۹	۹۰۷۲۳	۱۴۱۱۶۵	۲۰۳۸۸۶	۱۴۴۹	.	۶۱۴۳۷
تهران (بجز شهر تهران).....	۷۰۸۱۵۷	۳۳۳۲۷۷	۲۵۴۸۷	۱۱۶۷۱۷	۱۹۹۷۸۸	۱۴۴۹	.	۴۱۴۳۹
شهر تهران.....	۶۵۱۸۶۲	۵۳۸۰۸۲	۶۵۲۳۶	۲۴۴۴۸	۴۰۹۸	.	.	۱۹۹۹۸
چهارمحال و بختیاری.....	۵۷۰۶۳	۴۱۱۷۶	۳۳۴۱	۵۹۹۸	.	۵۲۷۹	۱۲۶۹	.
خراسان جنوبی.....	۵۳۴۷۷	۴۷۰۸۸	۱۱۸۴	۱۹۰۳	۱۴۲۴	.	.	۱۸۷۸
خراسان رضوی.....	۴۵۷۹۷۵	۳۱۴۵۴۱	۳۵۸۵۹	۵۰۲۵۰	۲۱۵۰۶	۹۷۸۸	۱۳۰۷۰	۱۲۹۶۱
خراسان شمالی.....	۸۳۳۲۲	۶۶۲۱۳	۷۷۰۱	۵۷۷۳	.	.	.	۳۶۳۵
خوزستان.....	۴۰۱۰۲۱	۲۹۴۱۰۹	۳۰۹۶۲	۵۶۷۸۴	۸۰۲۸	.	۹۸۴۱	۱۲۹۷
زنجان.....	۸۰۶۶۷	۶۰۳۴۰	۲۳۳۷	۱۶۶۲۵	۱۲۴۳	.	.	۱۲۲
سمنان.....	۱۴۴۹۷۰	۸۸۶۵۷	۳۴۹۰	۲۳۳۱۶	۲۹۸۴	۲۵۴۷۱	۶۰۰	۴۵۲
سیستان و بلوچستان.....	۱۹۴۵۶۶	۱۵۰۰۲۶	۷۷۲۴	۱۱۲۲۹	۶۱۵	۳۴۴۰	۲۱۵۳۲	.
فارس.....	۶۴۹۱۶۷	۵۴۷۱۱۰	۳۹۵۳۳	۴۹۸۶۵	۲۹۷۷	.	۲۷۳۴	۶۹۴۸
قزوین.....	۷۷۶۱۶	۶۱۷۱۱	۵۴۲۹	۴۱۶۴	۷۴۹	.	۳۹۴۲	۱۶۲۱
قم.....	۱۷۲۱۴۸	۱۱۱۰۸۸	۱۳۹۹۴	۸۷۰۹	۳۰۱۷	۳۵۳۴۰	.	.
کردستان.....	۷۱۳۳۳	۴۳۸۳۵	۸۶۵۴	۱۶۰۴۴	۸۰	۱۴۴۰	.	۱۲۸۰
کرمان.....	۶۰۷۶۳۰	۵۷۱۲۰۸	۱۴۶۵۹	۱۳۳۸۷	۵۸۷۹	۲۴۹۷	.	.
کرمانشاه.....	۱۴۳۳۱۷	۱۰۲۲۶۲	۲۹۲۸۷	۶۵۱۶	۱۵۰۰	۳۷۵۲	.	.
کهگیلویه و بویراحمد.....	۹۲۱۹۵	۸۳۳۶۲	۲۴۶۵	۴۳۳۹	.	.	۵۸۹	۱۴۴۰
گلستان.....	۱۳۲۵۶۸	۸۰۴۲۸	۳۰۴۲۲	۱۵۶۵	۷۳۹۱	۶۵۲۱	۱۱۳۸	۵۱۰۳
گیلان.....	۲۷۰۵۵۵	۲۲۵۶۴۴	۲۷۸۳۱	۱۰۸۱۲	۶۲۶۸	.	.	.
لرستان.....	۷۵۴۲۲	۵۹۱۲۱	۵۱۴۶	۵۰۰۳	.	۴۸۲۸	۷۱۶	۶۰۸
مازندران.....	۳۱۸۸۵۲	۲۱۴۵۲۳	۱۸۱۵۲	۵۰۲۲۸	۲۸۱۰	۳۰۲۷۰	۹۱۴	۱۹۵۵
مرکزی.....	۹۸۳۰۴	۷۸۴۵۸	۶۸۹۳	۲۶۱۹	۲۶۷۳	۲۱۵۸	۵۳۴۷	۱۵۶
هرمزگان.....	۱۹۵۵۲۸	۱۱۶۴۵۶	۹۲۵۳	۵۴۸۹۴	۴۳۰۰	۱۰۰۰۰	.	۶۲۵
همدان.....	۱۱۹۲۷۵	۷۳۰۴۷	۴۵۶۲	۷۵۹۳	۳۰۷۵۲	۲۴۰۰	۴۲۳	۴۹۸
یزد.....	۱۵۵۰۵۶	۱۴۴۳۰۵	۱۶۵۷	۴۱۷۰	.	۳۰۰۱	۱۹۲۳	.

۹- مساحت زیربنا در پروانه‌های احداث ساختمان برحسب مورد استفاده‌ی ساختمان و استان: پاییز ۱۳۹۶ (مترمربع)

استان (نقاط شهری)	جمع	مسکونی	مسکونی و کارگاه توام	بازرگانی	صنعتی	آموزشی	بهداشتی یا درمانی	سایر
کل کشور	۱۲۱۷۸۰۶۸	۹۳۹۵۹۱۵	۱۵۷۷۲۰۰	۷۰۲۳۶۲	۱۸۹۶۷۹	۱۴۳۴۸	۱۲۹۹۸۰	۹۸۵۸۴
کل کشور (بجز شهر تهران) ..	۹۳۰۶۰۳۵	۷۰۰۴۴۸۲	۱۲۳۲۵۵۲	۵۹۲۵۴۳	۱۸۴۱۲۰	۸۴۳۴۸	۱۲۹۹۸۰	۷۸۰۱۰
آذربایجان شرقی	۴۱۲۰۶۹	۳۲۰۴۸۴	۵۳۴۴۷	۲۱۷۹۹	۳۹۵۹	.	۷۴۳۸	۴۹۴۲
آذربایجان غربی	۲۲۳۲۶۱	۱۳۸۰۳۵	۳۴۸۵۵	۱۴۳۴۲	۱۲۲۵	۷۹۴۶	۲۵۳۵۵	۱۵۰۳
اردبیل	۲۳۴۸۸۲	۱۵۱۳۹۷	۶۳۷۶۸	۸۱۳۷	۶۳۷	۴۵۵۵	۵۹۳۰	۴۵۸
اصفهان	۹۹۶۴۱۵	۷۴۷۰۶۱	۷۰۶۸۸	۹۸۵۴۹	۱۸۲۷۶	۴۱۱۶	۴۰۰۷۵	۱۷۶۵۰
البرز	۴۳۱۶۷۱	۲۷۳۰۴۶	۴۷۱۲۰	۱۸۰۸۶	۷۲۱۹۱	۵۶۳	۱۳۸۹۱	۶۷۷۴
ایلام	۶۷۷۲۵	۵۲۳۹۹	۱۱۲۴۷	۲۱۳۰	.	۱۴۴۴	.	۵۰۵
بوشهر	۲۷۶۴۳۶	۱۹۳۴۹۹	۶۱۲۴۲	۱۷۶۹۰	۸۰۵	۸۷۲	۲۲۷۳	۵۵
تهران	۳۶۰۰۱۳	۲۹۳۱۷۵۲	۴۲۴۰۱۶	۱۴۳۹۸۶	۵۹۹۳۸	۱۸۹۶	.	۳۸۴۲۵
تهران (بجز شهر تهران)	۷۲۷۹۸۰	۵۴۰۳۱۹	۷۹۳۶۸	۳۴۱۶۷	۵۴۳۷۹	۱۸۹۶	.	۱۷۸۵۱
شهر تهران	۲۸۷۲۰۳۳	۲۳۹۱۴۳۳	۳۴۴۶۴۸	۱۰۹۸۱۹	۵۵۵۹	.	.	۲۰۵۷۴
چهارمحال و بختیاری	۵۴۵۶۱	۴۱۴۶۶	۶۷۹۸	۳۱۶۳	.	۲۲۱۴	۹۲۰	.
خراسان جنوبی	۵۱۵۳۲	۴۵۵۶۱	۱۷۶۰	۲۵۶۵	۶۹۴	.	.	۹۵۲
خراسان رضوی	۹۵۹۳۷۹	۷۰۱۶۳۲	۱۲۵۷۷۱	۹۹۲۷۵	۱۰۸۰۸	۵۸۹۵	۱۰۴۵۶	۵۵۴۲
خراسان شمالی	۱۱۴۴۹۶	۹۳۲۱۴	۱۵۲۸۶	۳۹۹۷	.	.	.	۱۹۹۹
خوزستان	۴۹۶۱۸۵	۳۶۴۸۱۸	۷۶۱۴۴	۵۳۰۵۱	۱۵۷۴	.	۲۱۱	۳۸۷
زنجان	۱۲۳۶۶۷	۱۰۷۶۶۵	۴۱۱۹	۹۸۱۲	۱۹۲۳	.	.	۱۴۸
سمنان	۱۴۲۷۷۴	۱۰۶۲۷۳	۶۰۵۶	۹۹۵۰	۱۳۵۱	۱۸۵۰۱	۱۵۰	۴۹۳
سیستان و بلوچستان	۲۰۳۰۴۹	۱۷۳۳۸۱	۱۶۱۹۹	۷۵۵۵	۶۱۷	۸۵۹	۴۴۳۸	.
فارس	۸۷۱۰۹۱	۶۷۸۶۶۶	۱۳۱۲۴۲	۵۳۲۰۴	۱۰۳۵	.	۷۷۷	۶۱۶۷
قزوین	۱۸۳۲۵۴	۱۵۶۸۱۶	۱۳۸۸۴	۲۱۴۴	۴۲۷	.	۵۵۷۸	۴۴۰۵
قم	۲۱۱۱۸۵	۱۵۲۵۸۲	۴۰۶۰۶	۹۸۸۸	۲۰۸۱	۶۰۲۸	.	.
کردستان	۱۲۱۲۵۴	۷۴۴۷۰	۲۹۵۴۸	۱۵۱۳۰	۱۰۴	۱۳۳۷	.	۶۶۵
کرمان	۳۸۱۶۷۱	۳۴۳۸۰۶	۲۰۲۵۵	۱۲۲۹۴	۲۴۵۲	۲۸۶۴	.	.
کرمانشاه	۲۳۰۲۷۶	۱۳۴۲۷۷	۸۸۳۲۷	۵۰۸۸	۱۳۰۴	۱۲۸۰	.	.
کهگیلویه و بویراحمد	۸۱۶۳۲	۶۷۲۰۸	۴۷۸۰	۵۳۰۱	.	.	۲۱۲۰	۲۲۲۳
گلستان	۱۸۱۱۳۴	۱۲۳۶۳۳	۴۷۰۰۷	۷۵۵	۱۲۶۲	۴۷۷۲	۹۷۶	۲۷۲۹
گیلان	۳۶۱۴۴۰	۲۸۷۵۹۵	۶۰۴۶۰	۱۱۵۳۷	۱۸۴۸	.	.	.
لرستان	۹۰۴۰۷	۶۹۲۲۶	۱۰۸۵۲	۶۳۶۰	.	۲۰۵۰	۱۳۰۹	۶۱۰
مازندران	۳۸۹۸۹۰	۳۱۹۳۵۰	۳۱۷۵۷	۲۵۱۸۲	۱۳۹۰	۱۰۲۱۱	۷۶۶	۱۲۳۴
مرکزی	۱۶۸۹۵۹	۱۴۲۵۲۹	۱۷۴۶۰	۳۰۷۸	۸۰۸	۷۴۴	۴۲۷۸	۶۲
هرمزگان	۲۲۷۵۱۵	۱۶۸۴۲۷	۴۲۰۸۱	۱۴۵۴۳	۱۰۰۳	۱۲۰۵	.	۲۵۶
همدان	۱۸۶۷۰۱	۱۵۰۱۷۸	۱۵۶۹۳	۱۴۵۳۹	۱۹۶۷	۳۰۳۶	۸۸۸	۴۰۰
یزد	۱۰۳۵۴۴	۸۵۴۶۹	۴۷۳۲	۹۲۳۲	.	۱۹۶۰	۲۱۵۱	.

۱۰- تعداد واحد مسکونی تعیین شده در پروانه‌های احداث ساختمان برحسب مورد استفاده‌ی ساختمان و استان: پاییز ۱۳۹۶

استان (نقاط شهری)	جمع	مسکونی	مسکونی و کارگاه توام	بازرگانی	صنعتی	آموزشی	بهداشتی یا درمانی	سایر
کل کشور.....	۶۷۵۱۱	۵۹۱۴۳	۸۲۱۰	۱۱۰	۱۷	۱۲	۷	۱۲
کل کشور (بجز شهر تهران) ..	۵۱۲۰۷	۴۴۷۳۰	۶۳۱۹	۱۱۰	۱۷	۱۲	۷	۱۲
آذربایجان شرقی	۲۲۱۹	۱۹۵۱	۲۵۹	۷	۰	۰	۲	۰
آذربایجان غربی	۱۱۲۰	۹۴۱	۱۶۹	۴	۳	۲	۰	۱
اردبیل	۱۲۳۳	۱۰۰۳	۲۲۴	۳	۰	۱	۰	۲
اصفهان	۵۲۰۸	۴۸۵۵	۳۳۰	۱۵	۵	۰	۰	۳
البرز	۱۶۵۵	۱۴۱۵	۲۳۸	۰	۱	۱	۰	۰
ایلام	۳۶۶	۳۱۷	۴۹	۰	۰	۰	۰	۰
بوشهر	۱۷۱۱	۱۳۲۳	۳۸۳	۴	۰	۱	۰	۰
تهران	۲۰۲۳۴	۱۷۹۲۱	۲۳۰۳	۶	۲	۲	۰	۰
تهران (بجز شهر تهران)	۳۹۳۰	۳۵۰۸	۴۱۲	۶	۲	۲	۰	۰
شهر تهران	۱۶۳۰۴	۱۴۴۱۳	۱۸۹۱	۰	۰	۰	۰	۰
چهارمحال و بختیاری	۳۴۹	۳۰۹	۳۸	۲	۰	۰	۰	۰
خراسان جنوبی	۲۹۸	۲۸۵	۱۳	۰	۰	۰	۰	۰
خراسان رضوی	۴۲۲۶	۳۷۲۳	۴۹۵	۸	۰	۰	۰	۰
خراسان شمالی	۶۶۲	۵۹۱	۶۹	۲	۰	۰	۰	۰
خوزستان	۳۱۸۴	۲۶۸۶	۴۷۹	۱۵	۲	۰	۱	۱
زنجان	۶۳۶	۶۱۹	۱۷	۰	۰	۰	۰	۰
سمنان	۸۱۲	۷۶۹	۳۸	۳	۲	۰	۰	۰
سیستان و بلوچستان	۱۱۸۶	۱۱۰۷	۷۷	۱	۱	۰	۰	۰
فارس	۴۶۲۷	۳۹۶۰	۶۶۲	۳	۰	۰	۰	۲
قزوین	۱۰۴۹	۹۷۲	۷۵	۰	۰	۰	۰	۲
قم	۱۲۲۶	۹۸۹	۲۳۷	۰	۰	۰	۰	۰
کردستان	۵۳۶	۴۲۷	۱۰۷	۱	۰	۱	۰	۰
کرمان	۲۶۸۹	۲۵۶۶	۱۱۹	۴	۰	۰	۰	۰
کرمانشاه	۱۴۳۷	۸۶۶	۵۶۳	۶	۰	۲	۰	۰
کهگیلویه و بویراحمد	۴۳۴	۴۱۷	۱۷	۰	۰	۰	۰	۰
گلستان	۱۱۰۵	۸۱۴	۲۹۱	۰	۰	۰	۰	۰
گیلان	۲۷۹۷	۲۴۱۷	۳۷۳	۷	۰	۰	۰	۰
لرستان	۶۳۰	۵۷۳	۵۲	۵	۰	۰	۰	۰
مازندران	۲۰۹۵	۱۹۲۶	۱۵۸	۷	۱	۱	۲	۰
مرکزی	۱۰۵۱	۹۳۷	۱۱۲	۰	۰	۰	۲	۰
هرمزگان	۱۲۱۶	۱۰۳۶	۱۷۴	۵	۰	۱	۰	۰
همدان	۱۰۰۳	۹۳۱	۷۱	۰	۰	۰	۰	۱
یزد	۵۱۷	۴۹۷	۱۸	۲	۰	۰	۰	۰

۱۱- تعداد پروانه‌های احداث ساختمان مسکونی برحسب مساحت زمین و استان: پاییز ۱۳۹۶

استان (نقاط شهری)	جمع	۱۰۰ مترمربع و کمتر	۱۰۱-۱۵۰ مترمربع	۱۵۱-۲۰۰ مترمربع	۲۰۱-۲۵۰ مترمربع	۲۵۱-۳۰۰ مترمربع	۳۰۱-۵۰۰ مترمربع	۵۰۱ مترمربع و بیش‌تر
کل کشور.....	۲۰۱۹۲	۱۴۰	۲۳۵۹	۵۴۸۴	۴۵۰۶	۲۷۹۷	۳۰۴۹	۱۱۵۷
کل کشور (بجز شهر تهران).....	۱۸۱۷۴	۷۰۰	۲۰۴۴	۵۱۰۰	۴۱۱۹	۲۵۵۰	۲۶۲۵	۱۰۳۶
آذربایجان شرقی.....	۵۲۵	۳۴	۶۸	۱۷۴	۱۱۵	۶۱	۵۴	۱۹
آذربایجان غربی.....	۴۶۵	۵۸	۸۶	۱۵۵	۸۲	۵۳	۲۲	۹
اردبیل.....	۳۳۹	۲۶	۵۸	۱۱۴	۶۶	۳۰	۲۹	۱۶
اصفهان.....	۱۹۲۶	۵۴	۲۲۷	۷۶۵	۴۳۰	۲۰۹	۱۷۹	۶۲
البرز.....	۲۹۲	۱۴	۳۵	۶۰	۵۳	۳۶	۳۵	۵۹
ایلام.....	۱۸۹	۴	۲۸	۸۱	۳۷	۲۷	۱۱	۱
بوشهر.....	۵۰۶	۴	۱۵	۹۸	۱۴۹	۱۰۷	۹۸	۳۵
تهران.....	۳۱۶۶	۲۵۷	۵۱۵	۷۴۲	۵۸۱	۳۲۲	۵۳۱	۲۱۸
تهران (بجز شهر تهران).....	۱۱۴۸	۱۱۷	۲۰۰	۳۵۸	۱۹۴	۷۵	۱۰۷	۹۷
شهر تهران.....	۲۰۱۸	۱۴۰	۳۱۵	۳۸۴	۳۸۷	۲۴۷	۴۲۴	۱۲۱
چهارمحال و بختیاری.....	۱۸۴	۵	۲۶	۶۵	۳۸	۲۹	۱۸	۳
خراسان جنوبی.....	۱۸۷	۰	۸	۵۵	۵۴	۳۸	۲۷	۵
خراسان رضوی.....	۱۲۵۴	۸۷	۱۸۱	۲۵۴	۳۱۹	۱۶۹	۱۷۴	۷۰
خراسان شمالی.....	۳۳۶	۳۷	۴۹	۱۳۹	۶۳	۲۶	۱۶	۶
خوزستان.....	۱۲۶۴	۵۷	۱۸۳	۳۹۹	۳۴۳	۱۴۶	۱۰۲	۳۴
زنجان.....	۳۰۲	۱۶	۴۳	۱۶۱	۴۶	۱۷	۱۷	۲
سمنان.....	۲۹۴	۲	۳۲	۹۵	۶۹	۴۳	۳۲	۲۱
سیستان و بلوچستان.....	۵۳۲	۲۴	۷۲	۱۳۱	۱۱۹	۸۲	۷۶	۲۸
فارس.....	۱۷۶۶	۱۰	۷۲	۲۹۵	۴۶۶	۳۶۴	۴۰۵	۱۵۴
قزوین.....	۳۰۵	۱۳	۳۶	۱۴۸	۴۹	۳۵	۲۲	۲
قم.....	۳۷۰	۱۳	۱۶۱	۱۱۰	۳۱	۲۹	۱۳	۱۳
کردستان.....	۲۰۰	۲۱	۳۹	۹۷	۲۷	۶	۷	۳
کرمان.....	۱۹۴۷	۱۰	۶۳	۲۷۰	۴۸۳	۴۵۶	۵۷۳	۹۲
کرمانشاه.....	۲۹۶	۱۹	۶۶	۱۳۷	۳۸	۲۲	۱۲	۲
کهگیلویه و بویراحمد.....	۳۲۳	۰	۱۵	۹۱	۸۸	۶۹	۵۲	۸
گلستان.....	۲۹۰	۵	۱۷	۷۱	۷۷	۳۷	۶۳	۲۰
گیلان.....	۷۷۷	۲۰	۷۸	۱۹۰	۱۹۴	۱۰۲	۱۳۱	۶۲
لرستان.....	۳۰۲	۱۳	۴۸	۱۵۱	۵۳	۱۸	۱۷	۲
مازندران.....	۶۵۲	۹	۵۵	۱۱۶	۱۲۶	۱۰۴	۱۶۲	۸۰
مرکزی.....	۳۰۹	۶	۲۹	۱۰۱	۸۴	۳۹	۳۳	۱۷
هرمزگان.....	۳۳۳	۵	۱۵	۵۷	۸۲	۶۳	۸۰	۳۱
همدان.....	۲۳۴	۱۶	۲۸	۷۵	۷۱	۲۲	۱۸	۴
یزد.....	۳۲۷	۱	۱۱	۸۷	۷۳	۳۶	۴۰	۷۹

۱۲- تعداد پروانه‌های احداث ساختمان مسکونی بر حسب مساحت زیربنا و استان: پاییز ۱۳۹۶

استان (نقاط شهری)	جمع	۱۰۰ مترمربع و کمتر	۱۰۱-۱۵۰ مترمربع	۱۵۱-۲۰۰ مترمربع	۲۰۱-۲۵۰ مترمربع	۲۵۱-۳۰۰ مترمربع	۳۰۱-۵۰۰ مترمربع	۵۰۱ مترمربع و بیش‌تر
کل کشور.....	۲۰۱۹۲	۲۰۱۴	۳۶۶۳	۲۶۴۱	۱۶۴۲	۱۵۷۳	۳۳۲۷	۵۳۳۲
کل کشور (بجز شهر تهران) ..	۱۸۱۷۴	۲۰۱۲	۳۶۶۳	۲۶۳۷	۱۶۳۲	۱۵۳۲	۲۹۷۴	۳۷۲۴
آذربایجان شرقی	۵۲۵	۲۵	۴۴	۳۶	۴۳	۴۳	۹۵	۲۳۹
آذربایجان غربی	۴۶۵	۸۴	۸۲	۶۵	۵۲	۶۹	۶۲	۵۱
اردبیل	۳۳۹	۴۴	۴۷	۲۶	۲۲	۲۳	۵۳	۱۲۴
اصفهان	۱۹۲۶	۷۸	۳۲۸	۲۳۲	۲۵۲	۲۶۸	۴۳۲	۳۳۶
البرز	۲۹۲	۳	۲۳	۱۸	۲۶	۱۹	۳۶	۱۶۷
ایلام	۱۸۹	۲۶	۶۸	۱۵	۱۱	۱۸	۲۴	۲۷
بوشهر	۵۰۶	۴۳	۱۱۲	۱۰۱	۴۰	۴۳	۶۲	۱۰۵
تهران	۳۱۶۶	۳۵	۱۰۵	۷۰	۱۲۳	۱۳۷	۷۵۸	۱۹۳۸
تهران (بجز شهر تهران)	۱۱۴۸	۳۳	۱۰۵	۶۶	۱۱۳	۹۶	۴۰۵	۳۳۰
شهر تهران	۲۰۱۸	۲	۰	۴	۱۰	۴۱	۳۵۳	۱۶۰۸
چهارمحال و بختیاری	۱۸۴	۲۲	۴۸	۳۴	۲۷	۱۸	۲۸	۷
خراسان جنوبی	۱۸۷	۳۱	۵۹	۳۷	۱۹	۷	۱۱	۲۳
خراسان رضوی	۱۲۵۴	۲۱۲	۱۷۰	۱۱۲	۸۳	۷۹	۱۳۳	۴۶۵
خراسان شمالی	۳۳۶	۵۹	۶۲	۳۳	۳۴	۳۶	۷۳	۲۹
خوزستان	۱۲۶۴	۱۳۳	۴۰۴	۲۰۹	۱۱۴	۱۱۱	۱۵۸	۱۳۵
زنجان	۳۰۲	۳۴	۴۶	۲۳	۴۱	۲۷	۸۶	۴۵
سمنان	۲۹۴	۲۵	۵۴	۵۲	۲۳	۳۶	۴۵	۵۹
سیستان و بلوچستان	۵۳۲	۱۱۱	۸۶	۸۰	۴۴	۳۸	۱۰۱	۷۲
فارس	۱۷۶۶	۱۲۲	۵۱۶	۴۲۷	۱۴۲	۹۷	۱۸۷	۲۷۵
قزوین	۳۰۵	۱۱	۲۲	۱۷	۱۸	۱۸	۸۶	۱۳۳
قم	۳۷۰	۳۸	۳۲	۷۸	۵۵	۲۵	۷۸	۶۴
کردستان	۲۰۰	۶	۱۹	۲۱	۲۹	۲۵	۵۴	۴۶
کرمان	۱۹۴۷	۵۱۹	۶۸۹	۳۸۰	۱۰۴	۸۹	۱۰۳	۶۳
کرمانشاه	۲۹۶	۲۴	۴۱	۲۵	۴۸	۳۴	۵۹	۶۵
کهگیلویه و بویراحمد	۳۲۳	۲۴	۱۰۹	۷۵	۴۷	۲۵	۳۳	۱۰
گلستان	۲۹۰	۴۸	۲۷	۳۳	۲۳	۴۳	۴۱	۷۵
گیلان	۷۷۷	۹۶	۷۷	۱۶۶	۴۶	۵۳	۱۴۲	۱۹۷
لرستان	۳۰۲	۲۹	۱۰۲	۴۶	۳۵	۲۶	۴۸	۱۶
مازندران	۶۵۲	۳۱	۴۵	۶۹	۷۰	۵۸	۱۵۵	۲۲۴
مرکزی	۳۰۹	۲۰	۵۲	۲۵	۱۷	۲۹	۴۲	۱۲۴
هرمزگان	۳۳۳	۵۷	۶۰	۴۲	۲۲	۲۵	۳۹	۸۸
همدان	۲۳۴	۱۴	۲۶	۲۲	۱۰	۲۳	۴۵	۹۴
یزد	۳۲۷	۱۰	۱۰۸	۷۲	۲۲	۳۱	۵۸	۲۶

۱۳- تعداد پروانه‌های احداث ساختمان مسکونی برحسب تعداد طبقات ساختمان و استان: پاییز ۱۳۹۶

استان (نقاط شهری)	جمع	۱ طبقه	۲ طبقه	۳ طبقه	۴ طبقه	۵ طبقه و بیش‌تر
کل کشور.....	۲۰۱۹۲	۶۴۰۳	۴۵۶۲	۲۶۱۸	۱۷۵۴	۴۱۵۵
کل کشور (بجز شهر تهران) .	۱۸۱۷۴	۶۴۰۱	۴۵۶۲	۲۶۱۲	۱۶۶۷	۲۹۳۲
آذربایجان شرقی	۵۲۵	۷۲	۹۱	۷۳	۶۹	۲۲۰
آذربایجان غربی	۴۶۵	۸۸	۲۲۱	۱۰۳	۲۹	۲۴
اردبیل	۳۳۹	۸۰	۶۷	۴۲	۳۶	۱۱۴
اصفهان	۱۹۲۶	۴۳۴	۷۰۶	۳۷۶	۲۱۵	۱۹۵
البرز	۲۹۲	۴	۷۱	۳۷	۱۶	۱۶۴
ایلام	۱۸۹	۸۰	۶۰	۲۶	۱۱	۱۲
بوشهر	۵۰۶	۲۳۷	۱۲۲	۴۹	۵۷	۴۱
تهران	۳۱۶۶	۴۸	۱۴۴	۳۹۹	۳۸۳	۲۱۹۲
تهران (بجز شهر تهران)	۱۱۴۸	۴۶	۱۴۴	۳۹۳	۲۹۶	۲۶۹
شهر تهران	۲۰۱۸	۲	۰	۶	۸۷	۱۹۲۳
چهارمحال و بختیاری	۱۸۴	۶۷	۸۳	۲۶	۶	۲
خراسان جنوبی	۱۸۷	۱۲۷	۳۰	۱۱	۱۰	۹
خراسان رضوی	۱۲۵۴	۳۲۲	۲۳۱	۸۶	۱۳۷	۴۷۸
خراسان شمالی	۳۳۶	۱۰۳	۱۱۲	۶۷	۳۸	۱۶
خوزستان	۱۲۶۴	۶۱۲	۴۶۶	۶۳	۲۸	۹۵
زنجان	۳۰۲	۵۳	۸۳	۱۰۴	۲۶	۳۶
سمنان	۲۹۴	۹۳	۸۸	۴۶	۱۷	۵۰
سیستان و بلوچستان	۵۳۲	۲۵۳	۱۴۰	۷۰	۲۸	۴۱
فارس	۱۷۶۶	۹۵۲	۳۳۲	۲۰۳	۴۰	۲۳۹
قزوین	۳۰۵	۳۱	۲۹	۴۷	۸۸	۱۱۰
قم	۳۷۰	۶۰	۱۴۹	۳۷	۸۵	۳۹
کردستان	۲۰۰	۲۱	۵۵	۵۲	۳۷	۳۵
کرمان	۱۹۴۷	۱۶۳۱	۲۲۷	۴۶	۱۱	۳۲
کرمانشاه	۲۹۶	۳۳	۷۵	۸۷	۵۱	۵۰
کهگیلویه و بویراحمد	۳۲۳	۲۲۳	۷۴	۲۱	۲	۳
گلستان	۲۹۰	۶۹	۱۰۰	۵۱	۲۲	۴۸
گیلان	۷۷۷	۱۳۴	۳۰۱	۸۶	۹۰	۱۶۶
لرستان	۳۰۲	۹۱	۸۹	۸۰	۲۱	۲۱
مازندران	۶۵۲	۶۲	۱۶۲	۱۵۲	۱۲۲	۱۵۴
مرکزی	۳۰۹	۶۶	۶۳	۵۶	۱۸	۱۰۶
هرمزگان	۳۳۳	۱۶۷	۶۱	۲۰	۱۵	۷۰
همدان	۲۳۴	۴۰	۵۰	۳۹	۲۰	۸۵
یزد	۳۲۷	۱۵۰	۸۰	۶۳	۲۶	۸

۱۴- تعداد پروانه‌های احداث ساختمان مسکونی برحسب نوع اسکلت و مصالح عمده‌ی به‌کار رفته در ساختمان و استان: پاییز ۱۳۹۶

استان (نقاط شهری)	کل	فلزی	بتون آرمه	سایر			سایر
				جمع	آجر و آهن	آجر و چوب	
کل کشور.....	۲۰۱۹۲	۳۲۴۶	۱۲۴۸۵	۴۴۶۱	۴۱۵۰	۹	۳۰۲
کل کشور (بجز شهر تهران)...	۱۸۱۷۴	۲۸۵۵	۱۰۸۶۰	۴۴۵۹	۴۱۴۸	۹	۳۰۲
آذربایجان شرقی	۵۲۵	۳۸	۴۵۴	۳۳	۳۱	۰	۲
آذربایجان غربی	۴۶۵	۳۸	۳۵۱	۷۶	۷۶	۰	۰
اردبیل	۳۳۹	۵۳	۲۶۹	۱۷	۱۷	۰	۰
اصفهان	۱۹۲۶	۱۰۶	۱۷۳۱	۸۹	۸۴	۰	۵
البرز	۲۹۲	۱۸	۲۷۰	۴	۴	۰	۰
ایلام	۱۸۹	۳	۸۱	۱۰۵	۱۰۴	۱	۰
بوشهر	۵۰۶	۰	۳۱۶	۱۹۰	۵۷	۰	۱۳۳
تهران	۳۱۶۶	۶۱۵	۲۵۴۶	۵	۵	۰	۰
تهران (بجز شهر تهران)	۱۱۴۸	۲۲۴	۹۲۱	۳	۳	۰	۰
شهر تهران	۲۰۱۸	۳۹۱	۱۶۲۵	۲	۲	۰	۰
چهارمحال و بختیاری	۱۸۴	۱	۱۳۸	۴۵	۴۵	۰	۰
خراسان جنوبی	۱۸۷	۱۳۶	۳۷	۱۴	۱۴	۰	۰
خراسان رضوی	۱۲۵۴	۱۱۷۰	۸۴	۰	۰	۰	۰
خراسان شمالی	۳۳۶	۱۵	۳۱۵	۶	۶	۰	۰
خوزستان	۱۲۶۴	۴۴	۳۳۰	۸۹۰	۸۷۹	۰	۱۱
زنجان	۳۰۲	۱۳	۲۶۴	۲۵	۲۵	۰	۰
سمنان	۲۹۴	۶	۲۸۳	۵	۵	۰	۰
سیستان و بلوچستان	۵۳۲	۴۰	۲۸۶	۲۰۶	۲۰۶	۰	۰
فارس	۱۷۶۶	۵۱	۴۰۷	۱۳۰۸	۱۲۸۷	۰	۲۱
قزوین	۳۰۵	۲۳	۲۸۲	۰	۰	۰	۰
قم	۳۷۰	۸۵	۲۶۱	۲۴	۲۴	۰	۰
کردستان	۲۰۰	۱۰	۱۵۵	۳۵	۳۵	۰	۰
کرمان	۱۹۴۷	۲۷۰	۸۲۸	۸۴۹	۸۴۲	۵	۲
کرمانشاه	۲۹۶	۷۷	۱۷۰	۴۹	۴۹	۰	۰
کهگیلویه و بویراحمد	۳۲۳	۴۶	۸۷	۱۹۰	۱۰۰	۳	۸۷
گلستان	۲۹۰	۲	۲۸۶	۲	۲	۰	۰
گیلان	۷۷۷	۹	۷۵۸	۱۰	۰	۰	۱۰
لرستان	۳۰۲	۲۵۱	۴۸	۳	۳	۰	۰
مازندران	۶۵۲	۸	۶۳۹	۵	۴	۰	۱
مرکزی	۳۰۹	۶۲	۲۴۷	۰	۰	۰	۰
هرمزگان	۳۳۳	۱	۲۵۸	۷۴	۴۴	۰	۳۰
همدان	۲۳۴	۴۹	۱۶۲	۲۳	۲۳	۰	۰
یزد	۳۲۷	۶	۱۴۲	۱۷۹	۱۷۹	۰	۰

۱۵- تعداد پروانه‌های احداث ساختمان مسکونی برحسب تعداد واحد مسکونی و استان: پاییز ۱۳۹۶

استان (نقاط شهری)	جمع	۱ واحدی	۲ واحدی	۳ واحدی	۴ واحدی	۵ واحدی و بیش‌تر
کل کشور	۲۰۱۹۲	۸۹۶۱	۴۴۱۲	۱۹۱۹	۱۵۶۸	۳۳۵۲
کل کشور (بجز شهر تهران) ...	۱۸۱۷۴	۸۹۳۳	۴۳۷۹	۱۶۸۷	۱۱۶۷	۲۰۰۸
آذربایجان شرقی	۵۲۵	۱۲۵	۱۱۳	۶۳	۳۶	۱۸۸
آذربایجان غربی	۴۶۵	۲۲۱	۱۶۷	۵۰	۱۳	۱۴
اردبیل	۳۳۹	۱۲۱	۸۱	۲۶	۴۵	۶۶
اصفهان	۱۹۲۶	۶۵۳	۷۱۶	۲۸۷	۱۱۳	۱۵۷
البرز	۲۹۲	۶۹	۵۶	۱۴	۷۷	۷۶
ایلام	۱۸۹	۱۲۷	۳۷	۱۰	۸	۷
بوشهر	۵۰۶	۲۸۴	۱۰۴	۳۷	۱۹	۶۲
تهران	۳۱۶۶	۲۶۷	۳۷۳	۴۷۶	۵۶۱	۱۴۸۹
تهران (بجز شهر تهران) ...	۱۱۴۸	۲۵۹	۳۴۰	۲۴۴	۱۶۰	۱۴۵
شهر تهران	۲۰۱۸	۸	۳۳	۲۳۲	۴۰۱	۱۳۴۴
چهارمحال و بختیاری	۱۸۴	۸۵	۸۲	۱۴	۲	۱
خراسان جنوبی	۱۸۷	۱۴۳	۲۱	۹	۸	۶
خراسان رضوی	۱۲۵۴	۵۱۸	۲۴۲	۱۰۵	۱۰۳	۲۸۶
خراسان شمالی	۳۳۶	۱۷۰	۱۰۹	۳۷	۱۴	۶
خوزستان	۱۲۶۴	۷۱۳	۳۳۰	۶۰	۶۵	۹۶
زنجان	۳۰۲	۱۱۱	۱۴۱	۲۳	۱۲	۱۵
سمنان	۲۹۴	۱۲۸	۸۵	۱۸	۲۰	۴۳
سیستان و بلوچستان	۵۳۲	۳۰۵	۱۴۵	۳۵	۸	۳۹
فارس	۱۷۶۶	۱۲۳۸	۲۶۰	۶۶	۴۷	۱۵۵
قزوین	۳۰۵	۵۶	۴۸	۷۲	۹۰	۳۹
قم	۳۷۰	۱۷۶	۷۰	۷۸	۱۸	۲۸
کردستان	۲۰۰	۶۶	۷۴	۳۴	۲۰	۶
کرمان	۱۹۴۷	۱۶۱۴	۲۳۳	۵۰	۱۳	۳۷
کرمانشاه	۲۹۶	۹۰	۱۰۶	۵۳	۱۲	۳۵
کهگیلویه و بویراحمد	۳۲۳	۲۵۲	۶۰	۸	۰	۳
گلستان	۲۹۰	۱۲۵	۸۵	۱۶	۱۶	۴۸
گیلان	۷۷۷	۳۳۵	۱۵۵	۸۸	۶۳	۱۳۶
لرستان	۳۰۲	۱۳۷	۱۱۱	۲۶	۲۰	۸
مازندران	۶۵۲	۲۳۷	۱۵۰	۸۵	۶۰	۱۲۰
مرکزی	۳۰۹	۱۰۹	۶۵	۱۴	۶۳	۵۸
هرمزگان	۳۳۳	۱۸۹	۵۶	۱۶	۱۳	۵۹
همدان	۲۳۴	۶۲	۶۴	۱۹	۲۲	۶۷
یزد	۳۲۷	۲۱۵	۷۳	۳۰	۷	۲