




ریاست جمهوری
سازمان برنامه و بودجه کشور
مرکز آمار ایران

اطلاعات پروانه‌های ساختمانی صادر شده توسط شهرداری‌های کشور - تابستان ۱۳۹۶

مرکز آمار ایران



نشانه‌های نشریات مرکز آمار ایران	
آمار گردآوری نشده است.	-
آمار در دسترس نیست.	000
ذاتاً یا عملاً وجود ندارد.	×
جمع و محاسبه غیر ممکن یا بی‌معنی است.	XX
رقم کمتر از نصف واحد است.	
رقم (نسبت) ناچیز و قابل صرف نظر کردن است.	//
رقم غیر قطعی است.	*
رقم جنبه تخمینی دارد.	**
به دلیل حفظ محرمانگی، رقم قابل انتشار نیست.	⊙

اختلاف در سرجمع‌ها به علت سرراست کردن ارقام است. محاسبه نسبت‌ها و شاخص‌ها قبل از سرراست کردن ارقام صورت گرفته است.

سرشناسنامه : مرکز آمار ایران

Statistical Centre of Iran

عنوان و نام پدیدآور : اطلاعات پروانه‌های ساختمانی صادرشده توسط شهرداری‌های کشور - تابستان ۱۳۹۶ / ریاست جمهوری، سازمان برنامه و بودجه کشور، مرکز آمار ایران.

مشخصات نشر : تهران: مرکز آمار ایران، دفتر ریاست، روابط عمومی و همکاری‌های بین‌الملل، ۱۳۹۶

مشخصات ظاهری : ۴۱ ص: جدول، نمودار؛ ۲۲×۲۹ س.م.

فروست : مرکز آمار ایران؛ ۴۵۹۱

شابک : ۲۰۰۰۰ ریال: 7-194-409-600-978

وضعیت فهرست‌نویسی : فیپا

موضوع : ساختمان‌سازی -- ایران -- صنعت و تجارت -- اجاره‌نامه‌ها -- آمار

موضوع : Building --Iran-- Construction Industry--Licenses- --Statistics :

موضوع : پروانه‌های ساختمانی -- ایران -- آمار

موضوع : Building Permits--Iran--Statistics :

موضوع : ساختمان‌سازی -- ایران -- آمار

موضوع : Building --Iran--Statistics :

شناسه افزوده : مرکز آمار ایران. دفتر ریاست، روابط عمومی و همکاری‌های بین‌الملل

شناسه افزوده : Statistical Centre of Iran. Office of the Head, Public Relations and :

International Cooperation

رده‌بندی کنگره : پ ۱۳۹۶ م ۴ ۹ الف / HD۹۷۱۵

رده‌بندی دیویی : ۳۸۱/۴۵۶۹۰۰۹۵۵۰۲۱

شماره کتابشناسی ملی : ۵۰۴۷۰۷۷

مرکز آمار ایران

اطلاعات پروانه‌های ساختمانی صادرشده توسط شهرداری‌های کشور - تابستان ۱۳۹۶

تاریخ انتشار: چاپ اول، دی ۱۳۹۶

شمار: ۱۵۰ نسخه

شماره مسلسل نشریات مرکز آمار ایران: ۴۵۹۱

ناشر: دفتر ریاست، روابط عمومی و همکاری‌های بین‌الملل

قیمت: ۲۰۰۰۰ ریال

چاپ در چاپخانه مرکز آمار ایران

نقل قول از مطالب این کتاب با ذکر منبع بلامانع است.

تهران، کدپستی ۱۴۱۴۶۶۳۱۱۱، خیابان دکتر فاطمی، خیابان رهی معیری، تلفن ۸۸۹۶۴۴۷۲

دورنگار: ۸۸۹۶۴۴۷۲

URL: <http://www.amar.org.ir>

E-mail: sci@sci.org.ir

شابک ۷-۱۹۴-۴۰۹-۶۰۰-۹۷۸

ISBN 978-600-409-194-7

مقدمه

گردآوری و تهیه‌ی آمار و اطلاعات صحیح و قابل استناد یکی از گام‌های اساسی در فرایند برنامه‌ریزی است. نیاز برنامه‌ریزان شهری به آمار و اطلاعات در بخش ساختمان و مسکن و نیز اهمیت ویژه‌ی این بخش در اقتصاد کشور، همکاران مرکز آمار ایران را بر آن داشت تا گوشه‌ای از این نیازها را با استفاده از گردآوری برخی اطلاعات ثبت شده در پروانه‌های ساختمانی تامین کنند. طرح گردآوری اطلاعات پروانه‌های ساختمانی صادرشده توسط شهرداری‌های کشور با هدف اصلی تعیین میزان ساخت و ساز ساختمان در نقاط شهری کشور و نیز تعیین برخی مشخصات آن‌ها از سال ۱۳۵۸ به اجرا گذاشته شد.

با توجه به بازنگری شهرداری تهران در اطلاعات ارسالی، نشریه‌ی حاضر، نتایج اصلاحی این طرح در فصل تابستان سال ۱۳۹۶ را به تفکیک هر یک از استان‌های کشور و نیز شهر تهران ارائه می‌دهد. این نشریه شامل ۱۵ جدول است که اطلاعاتی نظیر تعداد پروانه‌های صادرشده برای احداث ساختمان، تعداد واحد مسکونی پیش‌بینی شده در این پروانه‌ها، مساحت زمین و زیربنا و... را در برمی‌گیرد. در استفاده از اطلاعات آماری این نشریه، توجه به این نکته ضروری است که آمار و اطلاعات مربوط به مشخصات فیزیکی ساختمان‌ها و تعداد واحد مسکونی آن‌ها، در مرحله قبل از احداث ساختمان و بر پایه اطلاعات مندرج در پروانه‌های ساختمانی صادره از سوی شهرداری‌ها، گردآوری و در این نشریه ارائه شده است.

این نشریه در دفتر آمارهای صنعت، معدن و زیربنایی مرکز آمار ایران توسط کارشناسان گروه آمارهای مسکن و ساختمان با همکاری شهرداری‌های تمام شهرهای کشور و سازمان برنامه و بودجه‌ی استان‌های سراسر کشور تهیه شده است.

فهرست مندرجات

عنوان	صفحه
مقدمه	۵
تعاریف و مفاهیم طرح	۹
گزیده یافته‌های آماری	۱۱
الف- شهر تهران	۱۱
ب- نقاط شهری کشور	۱۳
نمودارها	۱۷
نمودار ۱- مقایسه‌ی تعداد پروانه‌های ساختمانی صادر شده برای احداث ساختمان توسط شهرداری‌های کل کشور و تعداد واحد مسکونی پیش‌بینی شده در آن‌ها در تابستان ۱۳۹۵ و تابستان ۱۳۹۶	۱۹
نمودار ۲- مقایسه‌ی تعداد پروانه‌های ساختمانی صادر شده برای احداث ساختمان توسط شهرداری تهران و تعداد واحد مسکونی پیش‌بینی شده در آن‌ها در تابستان ۱۳۹۵ و تابستان ۱۳۹۶	۱۹
نمودار ۳- مقایسه‌ی سهم مساحت زیربنای پروانه‌های احداث ساختمان در شهر تهران با سایر شهرهای کشور- تابستان ۱۳۹۶	۲۰
نمودار ۴- مقایسه‌ی سهم تعداد واحدهای مسکونی پروانه‌های احداث ساختمان در شهر تهران با سایر شهرهای کشور- تابستان ۱۳۹۶	۲۰
نمودار ۵- مقایسه‌ی تعداد واحدهای مسکونی در پروانه‌های احداث ساختمان شهرهای کشور با فصل قبل و فصل مشابه سال قبل به تفکیک استان- تابستان ۱۳۹۶	۲۱
نمودار ۶- مقایسه‌ی تعداد واحدهای مسکونی در پروانه‌های احداث ساختمان شهر تهران با فصل قبل و فصل مشابه سال قبل به تفکیک منطقه- تابستان ۱۳۹۶	۲۱
نمودار ۷- مقایسه‌ی مساحت زیربنا در پروانه‌های احداث ساختمان شهرهای کشور با فصل قبل و فصل مشابه سال قبل به تفکیک استان- تابستان ۱۳۹۶	۲۲
نمودار ۸- مقایسه‌ی مساحت زیربنا در پروانه‌های احداث ساختمان شهر تهران با فصل قبل و فصل مشابه سال قبل به تفکیک منطقه- تابستان ۱۳۹۶	۲۲
نمودار ۹- روند تغییرات تعداد پروانه‌های ساختمانی صادر شده برای احداث ساختمان در شهر تهران و کل کشور از تابستان ۱۳۹۲ تا تابستان ۱۳۹۶	۲۳
نمودار ۱۰- روند تغییرات تعداد واحد مسکونی در پروانه‌های احداث ساختمان در شهر تهران و کل کشور از تابستان ۱۳۹۲ تا تابستان ۱۳۹۶	۲۳
نمودار ۱۱- روند تغییرات مساحت زیربنا در پروانه‌های احداث ساختمان در شهر تهران و کل کشور از تابستان ۱۳۹۲ تا تابستان ۱۳۹۶	۲۴
نمودار ۱۲- روند تغییرات مساحت زمین در پروانه‌های احداث ساختمان در شهر تهران و کل کشور از تابستان ۱۳۹۲ تا تابستان ۱۳۹۶	۲۴

جدول‌های آماری ۲۵

- ۱- تعداد پروانه‌های ساختمانی برحسب نوع پروانه، بخش متقاضی و استان: تابستان ۱۳۹۶ ۲۷
- ۲- مساحت زیربنای تعیین شده در پروانه‌های ساختمانی برحسب نوع پروانه، بخش متقاضی و استان: تابستان ۱۳۹۶ ۲۸
- ۳- تعداد واحد مسکونی تعیین شده در پروانه‌های ساختمانی برحسب نوع پروانه، بخش متقاضی و استان: تابستان ۱۳۹۶ ۲۹
- ۴- تعداد پروانه و مساحت زمین در پروانه‌های احداث ساختمان برحسب وضع زمین و استان: تابستان ۱۳۹۶ ۳۰
- ۵- تعداد پروانه‌های احداث ساختمان برحسب تعداد طبقات ساختمان و استان: تابستان ۱۳۹۶ ۳۱
- ۶- تعداد پروانه‌های احداث ساختمان برحسب نوع اسکلت و مصالح عمده‌ی به‌کار رفته در ساختمان و استان: تابستان ۱۳۹۶ ۳۲
- ۷- تعداد پروانه‌های احداث ساختمان برحسب مورد استفاده‌ی ساختمان و استان: تابستان ۱۳۹۶ ۳۳
- ۸- مساحت زمین در پروانه‌های احداث ساختمان برحسب مورد استفاده‌ی ساختمان و استان: تابستان ۱۳۹۶ ۳۴
- ۹- مساحت زیربنا در پروانه‌های احداث ساختمان برحسب مورد استفاده‌ی ساختمان و استان: تابستان ۱۳۹۶ ۳۵
- ۱۰- تعداد واحد مسکونی تعیین شده در پروانه‌های احداث ساختمان برحسب مورد استفاده‌ی ساختمان و استان: تابستان ۱۳۹۶ ۳۶
- ۱۱- تعداد پروانه‌های احداث ساختمان مسکونی برحسب مساحت زمین و استان: تابستان ۱۳۹۶ ۳۷
- ۱۲- تعداد پروانه‌های احداث ساختمان مسکونی برحسب مساحت زیربنا و استان: تابستان ۱۳۹۶ ۳۸
- ۱۳- تعداد پروانه‌های احداث ساختمان مسکونی برحسب تعداد طبقات ساختمان و استان: تابستان ۱۳۹۶ ۳۹
- ۱۴- تعداد پروانه‌های احداث ساختمان مسکونی برحسب نوع اسکلت و مصالح عمده‌ی به‌کار رفته در ساختمان و استان: تابستان ۱۳۹۶ ... ۴۰
- ۱۵- تعداد پروانه‌های احداث ساختمان مسکونی برحسب تعداد واحد مسکونی و استان: تابستان ۱۳۹۶ ۴۱

تعاریف و مفاهیم طرح

پروانه ساختمانی: جواز ساخت ساختمان است که از طرف شهرداری‌ها یا سایر مراجع دارای صلاحیت صادر می‌شود.

واحد مسکونی: عبارت از تمام یا قسمتی از یک ساختمان است که حداقل شامل یک اتاق و سرویس (حداقل یک توالی) مستقل بوده و دارای ورودی مستقیم یا غیرمستقیم از معبر عمومی باشد. شکل متعارف آن، واحد مسکونی آپارتمانی و غیرآپارتمانی است که برای سکونت یک خانوار ساخته می‌شود.

بخش متقاضی پروانه:

خصوصی: متقاضی پروانه ساختمانی، فرد، موسسه یا شرکت خصوصی باشد.

تعاونی: متقاضی پروانه ساختمانی یک شرکت تعاونی باشد و پروانه ساختمانی به نام آن شرکت تعاونی صادر شده باشد.

دولتی: متقاضی پروانه ساختمانی یکی از سازمان‌های دولتی یا وابسته به دولت باشد. برای مثال نهادهای انقلاب اسلامی، شهرداری‌ها و سازمان‌های مشابه، دولتی است.

نوع پروانه:

احداث بنا (تخریب و نوسازی، پروانه ساخت): پروانه ساختمانی است که به منظور ساخت و ایجاد بنای جدید صادر می‌شود.

افزایش بنا (اضافه اشکوب، توسعه بنا): پروانه ساختمانی است که به منظور افزایش سطح یا حجم بنای موجود صادر می‌شود.

وضعیت زمین قبل از احداث بنا:

بایر: منظور زمینی است که هیچ‌گونه فعالیت اقتصادی (مثلاً کشاورزی و ...) روی آن انجام نمی‌گیرد و دارای ساختمان یا تاسیساتی نیز نیست.

باغ، باغچه یا مزرعه: زمینی است که باغ، فضای سبز یا مزرعه بوده که در آن درختکاری، زراعت و نظایر آن انجام می‌شود.

ساختمان تخریبی: در مواردی که زمین پروانه صادر شده، مربوط به بنایی باشد که به دلیل کلنگی بودن یا دلایل دیگر قصد تخریب آن و احداث بنای جدید باشد.

مورد استفاده‌ی پروانه:

مسکونی: پروانه ساختمانی است که با شرایط معین در ملک مشخص برای تصرف مسکونی صادر می‌شود.

تجاری: پروانه ساختمانی است که با شرایط معین در ملک مشخص برای تصرف تجاری صادر می‌شود.

آموزشی: پروانه ساختمانی است که با شرایط معین در ملک مشخص برای تصرف آموزشی صادر می‌شود.

بهداشتی یا درمانی: پروانه ساختمانی است که با شرایط معین در ملک مشخص برای تصرف بهداشتی-درمانی صادر می‌شود.

صنعتی: پروانه ساختمانی است که با شرایط معین در ملک مشخص برای تصرف صنعتی صادر می‌شود.

مسکونی و تجاری (مسکونی و کارگاه توام): اگر بنا علاوه بر کاربرد مسکونی یک یا چند کاربرد دیگر نیز داشته باشد (مثلاً مسکونی و تجاری یا مسکونی و آموزشی)، مسکونی و تجاری محسوب می‌شود.

سایر: بناهایی که در هیچ یک از طبقه بندی‌های فوق قرار نمی‌گیرند، نظیر بناهای عمومی، مذهبی، ورزشی، تفریحی (مانند سینماها و تئاترها)، سالن‌های اجتماعات مستقل و نظایر آن‌ها در این گروه قرار می‌گیرند.

نوع اسکلت بنا:

بتون آرمه: چنانچه اسکلت یک بنا از بتون آرمه (بتون همراه با آرماتور و میلگرد) ساخته شود، بنای با اسکلت بتون آرمه نامیده می‌شود که این اسکلت، بار بنا را تحمل می‌کند.

فلزی: ساختمانی که پیکربندی و اتصالات آن جهت مقاومت در برابر نیروهای داخلی و خارجی (ثقلی و جانبی) از قطعات فولادی است.

سایر: در صورتی که اسکلت بنا حالتی غیر از دو حالت فوق باشد، اسکلت آن سایر محسوب می‌شود.

ساختمان با مصالح بنایی: ساختمانی است که پیکربندی و اتصالات آن جهت مقاومت در برابر نیروهای داخلی و خارجی (ثقلی و جانبی) از مصالح بنایی متداول باشد. این تعریف، ساختمان‌های با اسکلت فلزی و بتونی را شامل نمی‌شود.

آجر (سفال یا سنگ) و آهن یا تیرچه بلوک: ساختمانی است که دیوارهای بنای آجری (سفال یا سنگی) بار بنا را تحمل می‌کند.

آجر (سنگ) و چوب: تقسیم بار سقف با ایجاد دهنه‌های مناسب برای اجرای سقف توسط تیرهای چوبی انجام می‌شود و از محل اتصال این تیرهای چوبی با دیوارها، سنگینی سقف به دیوارها منتقل می‌شود.

بلوک سیمانی (با هر نوع سقف): در این حالت مصالح به کار رفته در دیوارها را بلوک سیمانی تشکیل می‌دهد.

گزیده یافته‌های آماری

به دلیل اهمیت اطلاعات شهر تهران و به منظور حفظ قابلیت مقایسه اطلاعات با دوره‌های قبل، آمار مربوط به شهر تهران، به صورت سطری جداگانه در ذیل استان تهران در جداول ۱ تا ۱۵ ارائه شده است. بر همین اساس، خلاصه یافته‌های این نشریه نیز در دو بخش "الف" برای شهر تهران و "ب" برای نقاط شهری کل کشور، تهیه شده است که به شرح زیر ارائه می‌شود.

الف- شهر تهران

در تابستان سال ۱۳۹۶، تعداد ۲۶۴۰ پروانه‌ی ساختمانی توسط شهرداری تهران صادر شده است که نسبت به فصل گذشته حدود ۱۵/۷ درصد و نسبت به فصل مشابه سال گذشته حدود ۱۰/۷ درصد افزایش داشته است، این تعداد پروانه حدود ۸/۲ درصد از کل پروانه‌های ساختمانی کشور را تشکیل می‌دهد. از کل پروانه‌های صادر شده ۹ پروانه (۰/۳ درصد) مربوط به افزایش بنا و ۲۶۳۱ پروانه (۹۹/۷ درصد) مربوط به احداث ساختمان بوده است که پروانه‌های صادر شده برای احداث ساختمان نسبت به فصل گذشته حدود ۱۵/۸ درصد و نسبت به فصل مشابه سال گذشته حدود ۱۰/۷ درصد افزایش داشته است.

مجموع مساحت زیربنای تعیین شده در پروانه‌های صادر شده برای احداث ساختمان از سوی شهرداری تهران در تابستان سال ۱۳۹۶ در حدود ۳۵۴۱/۱ هزار مترمربع بوده است که نسبت به فصل گذشته حدود ۳۲/۵ درصد و نسبت به فصل مشابه سال گذشته حدود ۵/۷ درصد افزایش داشته است و در حدود ۲۲/۵ درصد از مجموع کل زیربنای تعیین شده در پروانه‌های صادر شده برای احداث ساختمان از سوی شهرداری‌های کشور را تشکیل می‌دهد. همچنین متوسط مساحت زیربنا در پروانه‌های احداث ساختمان حدود ۱۳۴۶ مترمربع و در پروانه‌های احداث ساختمان مسکونی حدود ۱۲۱۲ مترمربع بوده است.

تعداد واحدهای مسکونی پیش‌بینی شده در پروانه‌های صادر شده برای احداث ساختمان از سوی شهرداری تهران در تابستان سال ۱۳۹۶ بالغ بر ۱۸۷۶۷ واحد بوده است که نسبت به فصل گذشته حدود ۲۵/۶ درصد و نسبت به فصل مشابه سال گذشته حدود ۹/۹ درصد افزایش داشته است. این تعداد واحد مسکونی، ۲۲/۷ درصد از واحدهای مسکونی پیش‌بینی شده در پروانه‌های احداث ساختمان صادر شده از سوی شهرداری‌های کشور را تشکیل می‌دهد. با توجه به تعداد پروانه‌های صادر شده برای احداث ساختمان در شهر تهران، متوسط تعداد واحد مسکونی در پروانه‌های احداث ساختمان ۷/۱ واحد و در پروانه‌های احداث ساختمان مسکونی نیز ۷/۱ واحد بوده است.

مجموع مساحت زمین پروانه‌های صادر شده برای احداث ساختمان در حدود ۷۷۲/۷ هزار مترمربع بوده است که نسبت به فصل گذشته ۳۰/۷ درصد افزایش و نسبت به فصل مشابه سال گذشته ۱۶/۴ درصد کاهش داشته است. متوسط مساحت زمین در پروانه‌های احداث ساختمان ۲۹۴ مترمربع و در پروانه‌های احداث ساختمان مسکونی حدود ۲۷۴ مترمربع بوده است.

الف-۱- تعداد و درصد پروانه‌های ساختمانی برحسب نوع پروانه و بخش متقاضی در شهر تهران: تابستان ۱۳۹۶

شرح	کل	پروانه احداث ساختمان				پروانه افزایش بنا		
		جمع	خصوصی	تعاونی	دولتی	جمع	خصوصی	تعاونی
تعداد.....	۲۶۴۰	۲۶۳۱	۲۵۸۸	۰	۴۳	۹	۹	۰
درصد.....	۱۰۰/۰	۹۹/۷	۹۸/۰	۰/۰	۱/۶	۰/۳	۰/۳	۰/۰

الف-۲- تعداد پروانه‌های احداث ساختمان، مساحت زیربنا، مساحت زمین و تعداد واحدهای مسکونی پیش‌بینی شده‌ی آن‌ها در شهر تهران: تابستان ۱۳۹۶

شرح	تعداد پروانه	مساحت زیربنا (هزار مترمربع)	مساحت زمین (هزار مترمربع)	تعداد واحد مسکونی
مقدار.....	۲۶۳۱	۳۵۴۱/۱	۷۷۲/۷	۱۸۷۶۷

از مجموع پروانه‌های صادره برای احداث ساختمان‌های مسکونی، ۰/۱ درصد برای احداث ساختمان‌های یک طبقه، ۰/۲ درصد برای احداث ساختمان‌های دو طبقه، ۱/۰ درصد برای احداث ساختمان‌های سه طبقه، ۴/۲ درصد برای احداث ساختمان‌های چهار طبقه و ۹۴/۵ درصد برای احداث ساختمان‌های پنج طبقه و بیش‌تر بوده است.

ب- تعداد و درصد پروانه‌های احداث ساختمان مسکونی برحسب تعداد طبقات در شهر تهران: تابستان ۱۳۹۶

شرح	کل	۱ طبقه	۲ طبقه	۳ طبقه	۴ طبقه	۵ طبقه و بیش‌تر
تعداد.....	۲۳۷۳	۲	۵	۲۳	۱۰۰	۲۲۴۳
درصد.....	۱۰۰/۰	۰/۱	۰/۲	۱/۰	۴/۲	۹۴/۵

پروانه‌های صادرشده برای احداث ساختمان‌های مسکونی برحسب نوع اسکلت و مصالح عمده‌ی به‌کار رفته در بنای آن‌ها نشان می‌دهد که ۲۱/۸ درصد این پروانه‌ها برای احداث ساختمان‌های اسکلت فلزی و ۷۸/۱ درصد برای احداث ساختمان‌های بتون‌آرمه صادرشده و ۰/۱ درصد برای احداث ساختمان‌های با سایر مصالح صادرشده است.

پ- تعداد و درصد پروانه‌های احداث ساختمان مسکونی برحسب نوع اسکلت و مصالح عمده‌ی به‌کار رفته در ساختمان آن‌ها در شهر تهران: تابستان ۱۳۹۶

شرح	کل	فلزی	بتون‌آرمه	سایر				
				جمع	آجر و آهن	آجر و چوب	بلوک سیمانی	سایر
تعداد.....	۲۳۷۳	۵۱۸	۱۸۵۳	۲	۱	۰	۰	۱
درصد.....	۱۰۰/۰	۲۱/۸	۷۸/۱	۰/۱	۰/۰	۰/۰	۰/۰	۰/۰

ب- نقاط شهری کشور

در تابستان سال ۱۳۹۶، تعداد ۳۲۱۷۲ پروانه‌ی ساختمانی توسط شهرداری‌های کشور صادر شده است که نسبت به فصل گذشته حدود ۰/۳ درصد و نسبت به فصل مشابه سال گذشته حدود ۴/۵ درصد افزایش داشته است. از کل پروانه‌های صادر شده ۲۶۳۴ پروانه (۸/۲ درصد) مربوط به افزایش بنا و ۲۹۵۳۸ پروانه (۹۱/۸ درصد) مربوط به احداث ساختمان بوده است که پروانه‌های صادر شده برای احداث ساختمان نسبت به فصل گذشته حدود ۱/۲ درصد کاهش و نسبت به فصل مشابه سال گذشته ۴/۹ درصد افزایش داشته است.

مجموع مساحت زیربنای پروانه‌های صادر شده برای احداث ساختمان در حدود ۱۵۷۳۹/۵ هزار مترمربع بوده است که نسبت به فصل گذشته ۸/۲ درصد و نسبت به فصل مشابه سال گذشته حدود ۱۰/۰ درصد افزایش داشته است. متوسط مساحت زیربنا در پروانه‌های احداث ساختمان ۵۳۳ مترمربع و در پروانه‌های احداث ساختمان مسکونی ۴۷۳ مترمربع بوده است.

تعداد واحد مسکونی پیش‌بینی شده در پروانه‌های صادر شده برای احداث ساختمان در تابستان سال ۱۳۹۶ بالغ بر ۸۲۵۲۰ واحد بوده است که نسبت به فصل گذشته حدود ۳/۶ درصد و نسبت به فصل مشابه سال گذشته حدود ۴/۶ درصد افزایش داشته است. با توجه به تعداد پروانه‌های صادر شده برای احداث ساختمان، متوسط تعداد واحد مسکونی در پروانه‌های احداث ساختمان ۲/۸ واحد و در پروانه‌های احداث ساختمان مسکونی ۲/۹ واحد بوده است.

مجموع مساحت زمین پروانه‌های صادر شده برای احداث ساختمان در حدود ۱۴۳۴۲/۹ هزار مترمربع بوده است که نسبت به فصل گذشته حدود ۵۰/۴ درصد و نسبت به فصل مشابه سال قبل ۵۴/۰ درصد افزایش داشته است. متوسط مساحت زمین در پروانه‌های احداث ساختمان ۴۸۶ مترمربع و در پروانه‌های احداث ساختمان مسکونی ۲۸۵ مترمربع بوده است.

ت-۱- تعداد و درصد پروانه‌های ساختمانی برحسب نوع پروانه و بخش متقاضی در شهرهای کشور: تابستان ۱۳۹۶

شرح	کل	پروانه‌ی احداث ساختمان				پروانه‌ی افزایش بنا			
		جمع	خصوصی	تعاونی	دولتی	جمع	خصوصی	تعاونی	دولتی
تعداد	۳۲۱۷۲	۲۹۵۳۸	۲۹۱۴۵	۶۲	۳۳۱	۲۶۳۴	۲۶۱۱	۸	۱۵
درصد	۱۰۰/۰	۹۱/۸	۹۰/۶	۰/۲	۱/۰	۸/۲	۸/۱	۰/۰	۰/۰

ت-۲- تعداد پروانه‌های احداث ساختمان، مساحت زیربنا، مساحت زمین و تعداد واحدهای مسکونی پیش‌بینی شده‌ی آن‌ها در شهرهای کشور: تابستان ۱۳۹۶

شرح	تعداد پروانه	مساحت زیربنا (هزار مترمربع)	مساحت زمین (هزار مترمربع)	تعداد واحد مسکونی
مقدار	۲۹۵۳۸	۱۵۷۳۹/۵	۱۴۳۴۲/۹	۸۲۵۲۰

از مجموع پروانه‌های صادره برای احداث ساختمان‌های مسکونی، در حدود ۲۹/۱ درصد برای احداث ساختمان‌های یک طبقه، ۲۴/۸ درصد برای احداث ساختمان‌های دو طبقه، ۱۳/۹ درصد برای احداث ساختمان‌های سه طبقه، ۹/۲ درصد برای احداث ساختمان‌های چهار طبقه و ۲۲/۹ درصد برای احداث ساختمان‌های پنج طبقه و بیش تر است.

ث- تعداد و درصد پروانه‌های احداث ساختمان مسکونی برحسب تعداد طبقات ساختمان در شهرهای کشور: تابستان ۱۳۹۶

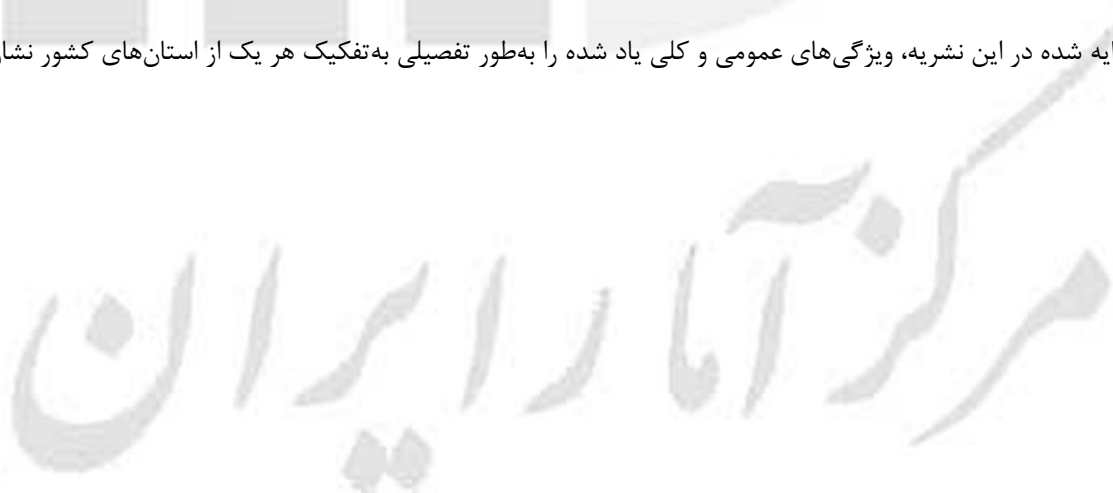
شرح	کل	۱ طبقه	۲ طبقه	۳ طبقه	۴ طبقه	۵ طبقه و بیش تر
تعداد	۲۴۹۳۳	۷۲۶۰	۶۱۸۷	۳۴۶۹	۲۳۰۵	۵۷۱۲
درصد	۱۰۰/۰	۲۹/۱	۲۴/۸	۱۳/۹	۹/۲	۲۲/۹

پروانه‌های صادر شده برای احداث ساختمان‌های مسکونی برحسب نوع اسکلت و مصالح عمده‌ی به کار رفته در بنای آن‌ها نشان می‌دهد که ۱۸/۳ درصد این پروانه‌ها برای احداث ساختمان‌های اسکلت فلزی، ۶۲/۰ درصد برای احداث ساختمان‌های بتون‌آرمه، ۱۸/۳ درصد برای احداث ساختمان‌هایی با آجر و آهن و ۱/۵ درصد برای احداث ساختمان‌هایی با مصالح دیگر بوده است.

ج- تعداد و درصد پروانه‌های احداث ساختمان مسکونی برحسب نوع اسکلت و مصالح عمده‌ی به کار رفته در ساختمان آن‌ها در شهرهای کشور: تابستان ۱۳۹۶

شرح	کل	فلزی	بتون‌آرمه	سایر			
				جمع	آجر و آهن	آجر و چوب	بلوک سیمانی
تعداد	۲۴۹۳۳	۴۵۶۴	۱۵۴۴۷	۴۹۲۲	۴۵۵۵	۲۳	۳۴۳
درصد	۱۰۰/۰	۱۸/۳	۶۲/۰	۱۹/۷	۱۸/۳	۰/۱	۱/۴

آمارهای ارائه شده در این نشریه، ویژگی‌های عمومی و کلی یاد شده را به‌طور تفصیلی به تفکیک هر یک از استان‌های کشور نشان می‌دهد.



I- تعداد پروانه‌های ساختمانی صادر شده برای احداث ساختمان (شامل پروانه ساختمان و تخریب و نوسازی) برحسب تعداد طبقات، مساحت زیربنا، مساحت زمین و تعداد واحدهای مسکونی پیش‌بینی شده‌ی آن‌ها به تفکیک منطقه در شهر تهران: تابستان ۱۳۹۶

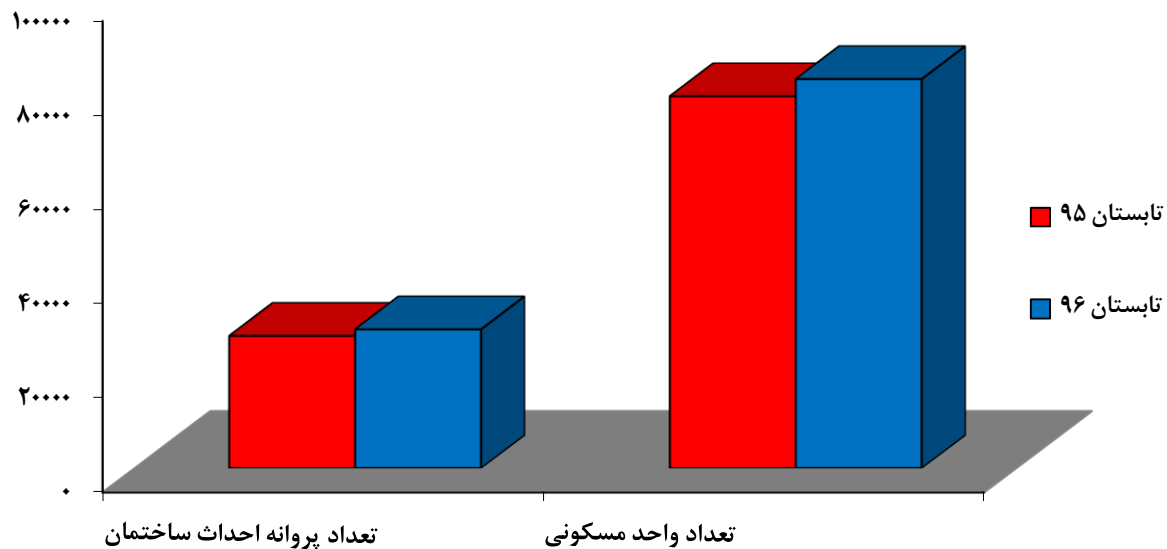
منطقه	کل	۱ طبقه	۲ طبقه	۳ طبقه	۴ طبقه	۵ طبقه و بیش تر	مساحت زیربنا	مساحت زمین	واحد مسکونی
شهر تهران	۲۶۳۱	۱۱	۲۵	۳۶	۱۱۵	۲۴۴۴	۳۵۴۱۰۹۵	۷۷۲۶۵۰	۱۸۷۶۷
منطقه ۱	۷۴	۰	۱	۲	۳	۶۸	۳۰۵۶۵۶	۵۲۹۷۷	۷۷۷
منطقه ۲	۱۷۲	۰	۱	۲	۱	۱۶۸	۲۸۱۲۹۶	۵۹۴۲۱	۱۳۵۶
منطقه ۳	۷۳	۰	۱	۰	۰	۷۲	۱۷۴۶۰۴	۳۳۲۶۵	۶۴۹
منطقه ۴	۲۱۷	۱	۰	۰	۲	۲۱۴	۳۱۳۲۲۴	۷۰۸۴۱	۱۶۸۴
منطقه ۵	۲۲۱	۱	۰	۰	۰	۲۲۰	۳۹۲۱۱۸	۸۲۹۰۹	۱۹۷۴
منطقه ۶	۸۴	۰	۰	۰	۰	۸۴	۲۱۰۹۴۶	۳۴۰۳۸	۵۳۰
منطقه ۷	۱۱۷	۰	۱	۲	۱	۱۱۳	۱۵۰۴۶۳	۳۹۱۷۹	۷۱۹
منطقه ۸	۱۵۶	۰	۱	۰	۰	۱۵۵	۱۶۳۰۸۱	۳۷۱۳۴	۱۰۶۵
منطقه ۹	۶۴	۰	۱	۰	۰	۶۳	۱۳۴۰۴۳	۲۳۰۹۷	۵۰۸
منطقه ۱۰	۱۴۰	۰	۲	۲	۲	۱۳۴	۹۲۷۶۴	۲۳۴۴۴	۸۲۸
منطقه ۱۱	۹۴	۰	۶	۰	۱	۸۷	۷۳۲۷۲	۱۸۰۳۹	۵۳۶
منطقه ۱۲	۶۳	۱	۱	۴	۴	۵۳	۶۳۰۱۸	۱۵۸۰۹	۳۷۹
منطقه ۱۳	۱۱۴	۱	۰	۱	۳	۱۰۹	۱۰۴۰۱۳	۲۵۷۶۴	۶۴۰
منطقه ۱۴	۱۵۵	۰	۲	۳	۰	۱۵۰	۱۳۰۶۹۸	۲۹۷۹۰	۹۷۵
منطقه ۱۵	۲۵۵	۱	۰	۱۱	۱۴	۲۲۹	۳۲۶۴۱۲	۷۰۴۹۲	۱۸۵۳
منطقه ۱۶	۸۸	۰	۲	۰	۲	۸۴	۷۲۷۹۲	۱۵۹۰۲	۵۸۴
منطقه ۱۷	۱۰۶	۰	۱	۰	۱	۱۰۴	۸۷۴۷۱	۱۹۹۶۶	۷۵۶
منطقه ۱۸	۹۸	۰	۱	۳	۲	۹۲	۸۸۰۷۱	۲۱۳۷۵	۶۲۷
منطقه ۱۹	۸۶	۱	۱	۲	۴	۷۸	۹۳۲۷۶	۱۸۲۰۳	۶۶۵
منطقه ۲۰	۱۱۸	۴	۳	۴	۱	۱۰۶	۱۲۴۳۲۶	۳۵۱۳۶	۸۰۱
منطقه ۲۱	۷۵	۱	۰	۰	۲۴	۵۰	۹۳۷۰۲	۲۳۴۰۲	۵۹۷
منطقه ۲۲	۶۱	۰	۰	۰	۵۰	۱۱	۶۵۸۴۹	۲۲۴۶۷	۲۶۴



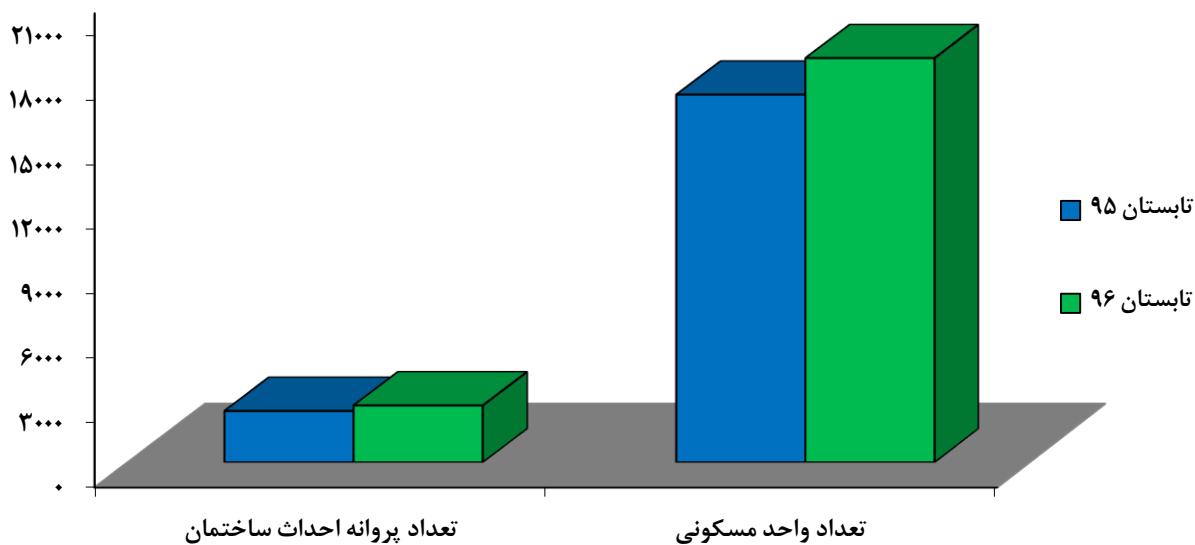
نمودارها

مرکز آمار ایران


نمودار ۱- مقایسه‌ی تعداد پروانه‌های ساختمانی صادر شده برای احداث ساختمان توسط شهرداری‌های کل کشور و تعداد واحد مسکونی پیش‌بینی شده در آن‌ها در تابستان ۱۳۹۵ و تابستان ۱۳۹۶



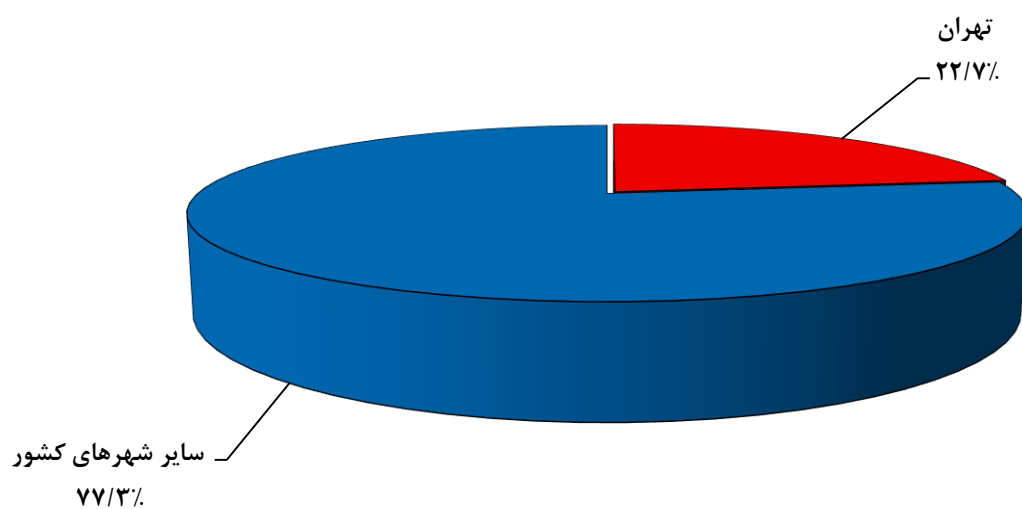
نمودار ۲- مقایسه‌ی تعداد پروانه‌های ساختمانی صادر شده برای احداث ساختمان توسط شهرداری تهران و تعداد واحد مسکونی پیش‌بینی شده در آن‌ها در تابستان ۱۳۹۵ و تابستان ۱۳۹۶



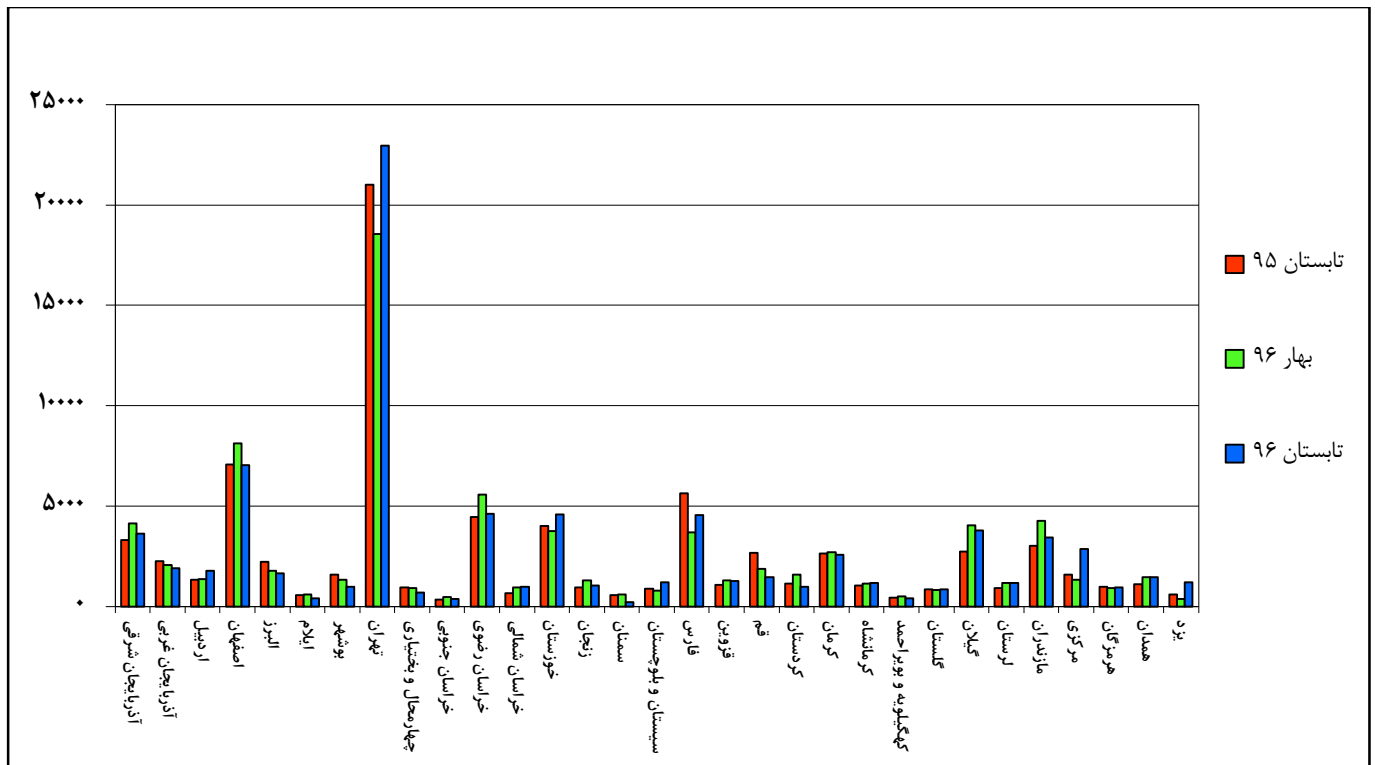
نمودار ۳- مقایسه‌ی سهم مساحت زیربنای پروانه‌های احداث ساختمانی در شهر تهران با سایر شهرهای کشور- تابستان ۱۳۹۶



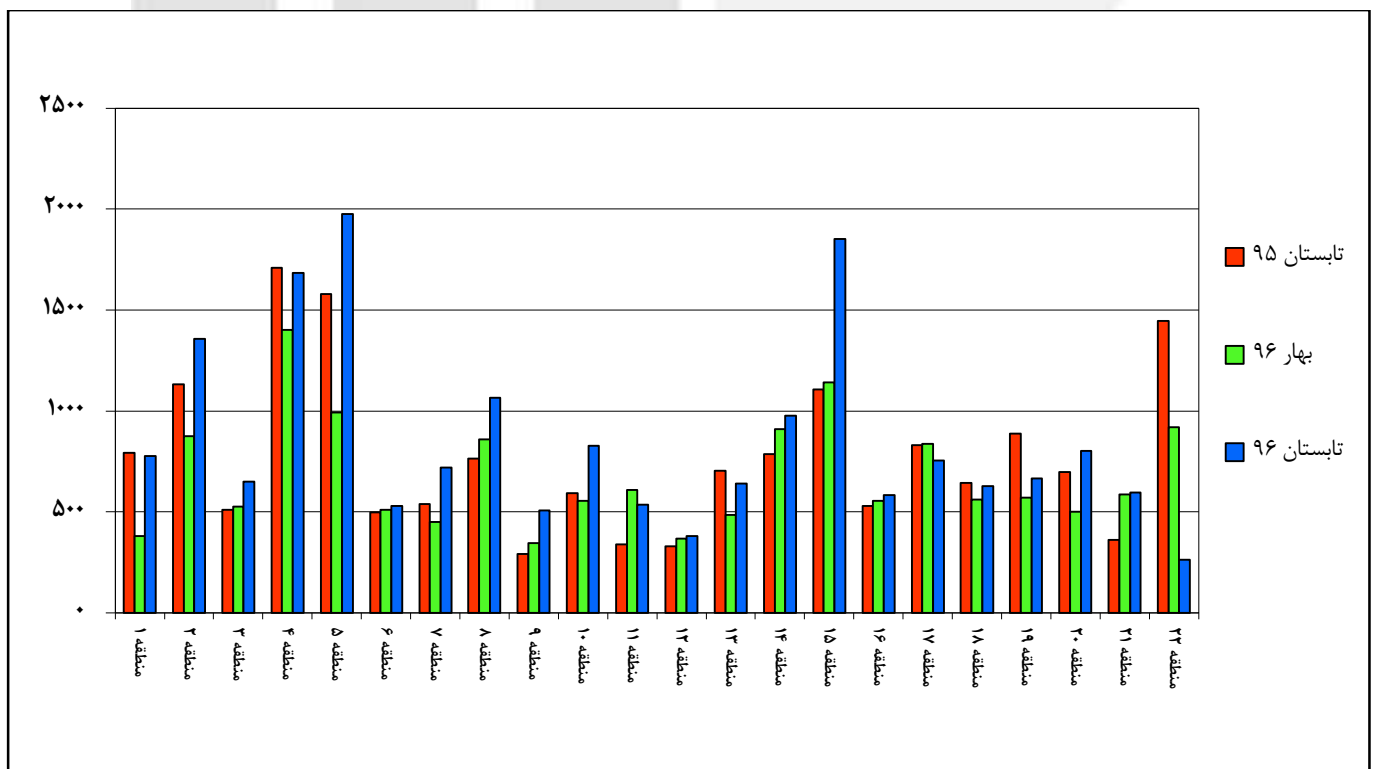
نمودار ۴- مقایسه‌ی سهم تعداد واحدهای مسکونی پروانه‌های احداث ساختمانی در شهر تهران با سایر شهرهای کشور- تابستان ۱۳۹۶



نمودار ۵- مقایسه‌ی تعداد واحدهای مسکونی در پروانه‌های احداث ساختمان شهرهای کشور با فصل قبل و فصل مشابه سال قبل به تفکیک استان-تابستان ۱۳۹۶

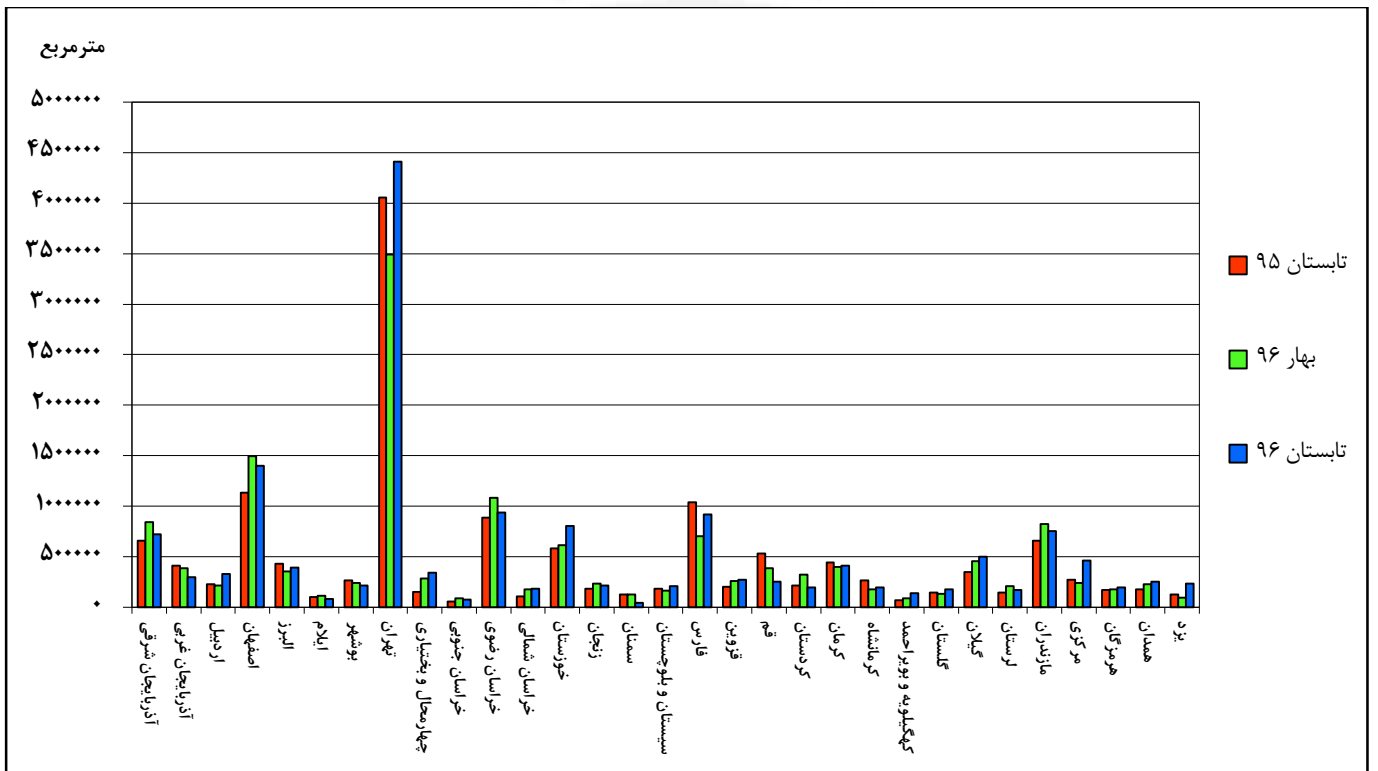


نمودار ۶- مقایسه‌ی تعداد واحدهای مسکونی در پروانه‌های احداث ساختمان شهر تهران با فصل قبل و فصل مشابه سال قبل به تفکیک منطقه- تابستان ۱۳۹۶



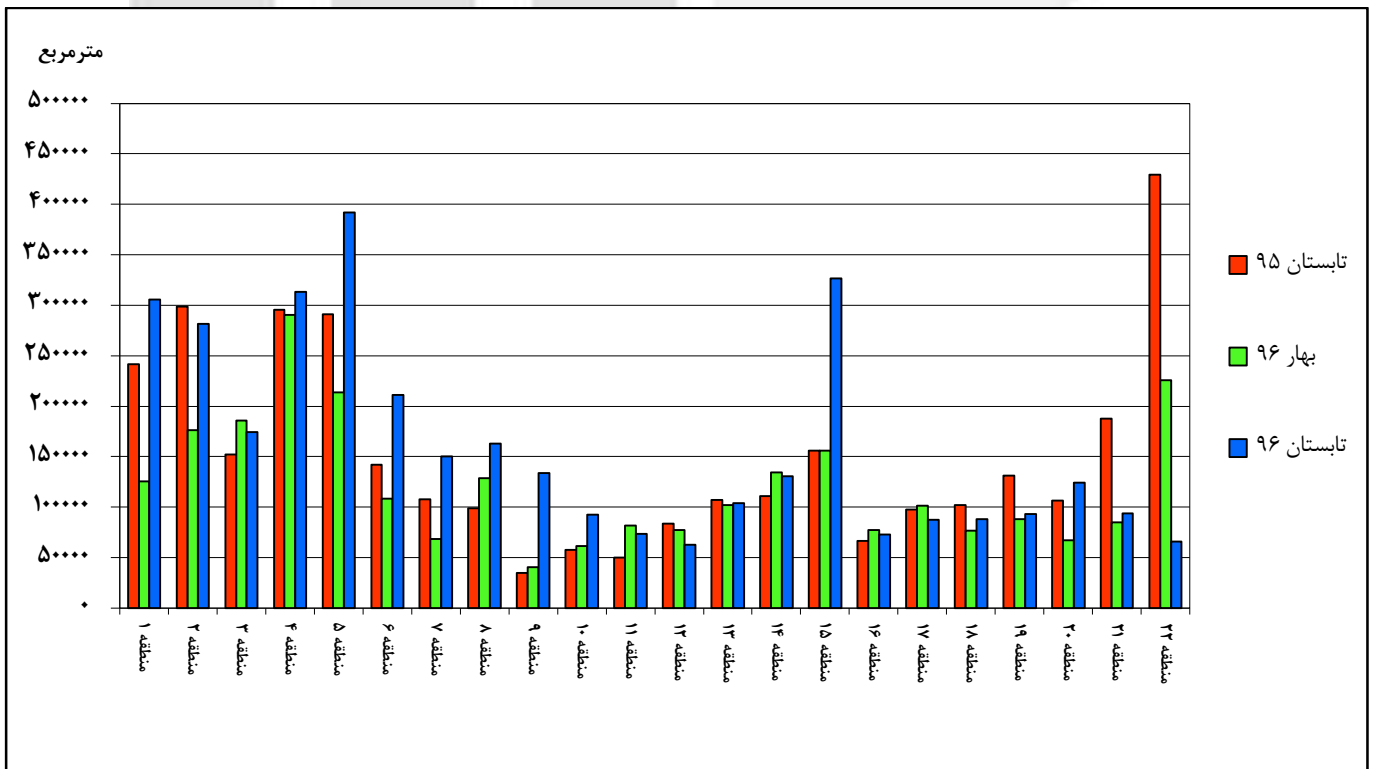
نمودار ۷- مقایسه‌ی مساحت زیربنا در پروانه‌های احداث ساختمان شهرهای کشور با فصل قبل و فصل مشابه سال قبل به تفکیک استان-

تابستان ۱۳۹۶



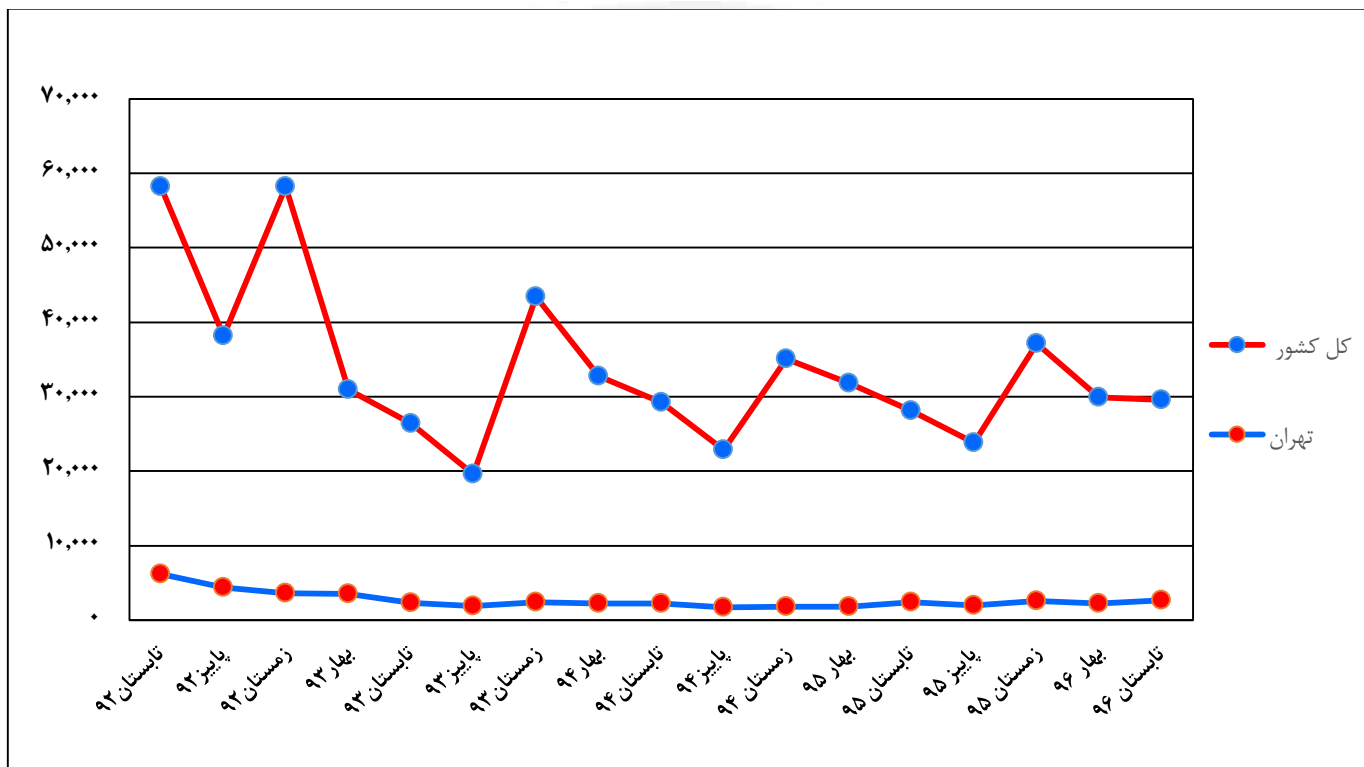
نمودار ۸- مقایسه‌ی مساحت زیربنا در پروانه‌های احداث ساختمان شهر تهران با فصل قبل و فصل مشابه سال قبل به تفکیک منطقه-

تابستان ۱۳۹۶

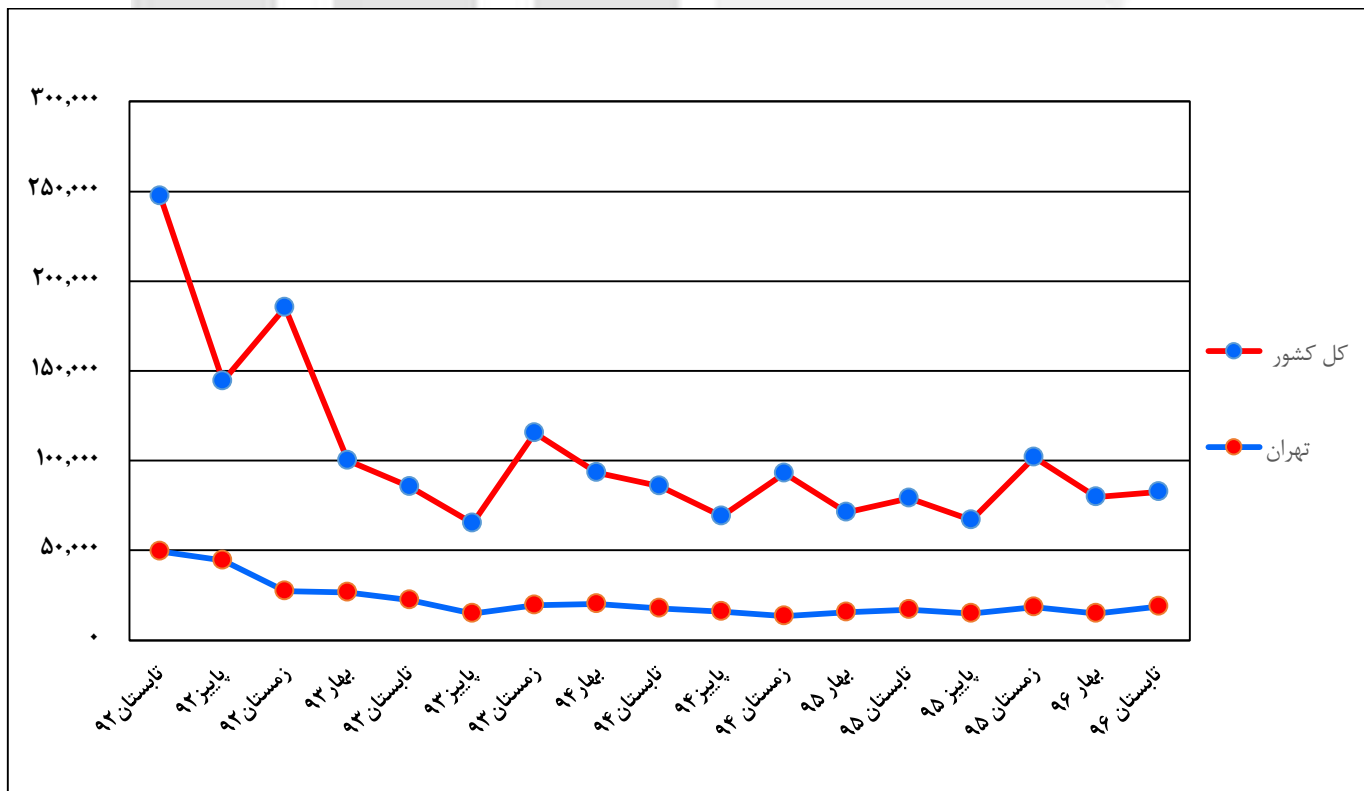


نمودار ۹- روند تغییرات تعداد پروانه‌های ساختمانی صادر شده برای احداث ساختمان در شهر تهران و کل کشور از تابستان ۱۳۹۲ تا

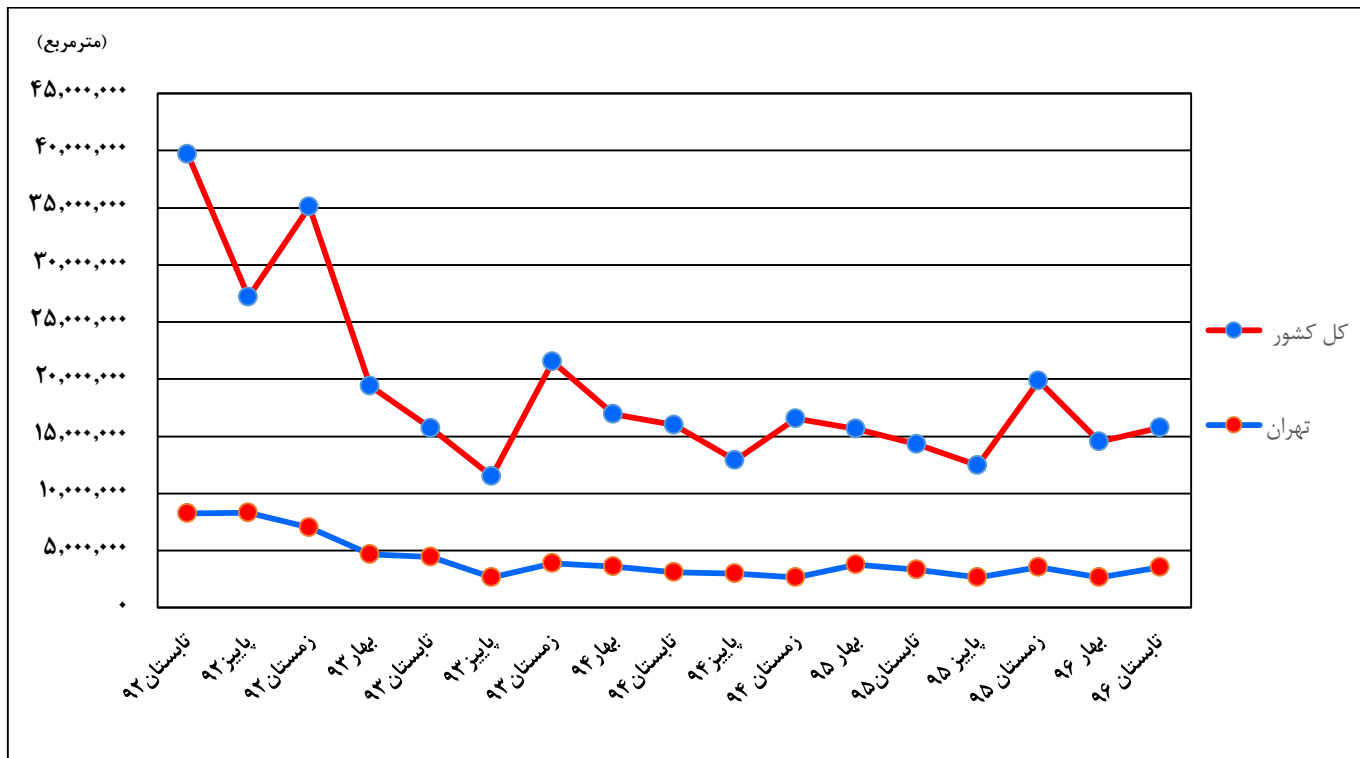
تابستان ۱۳۹۶



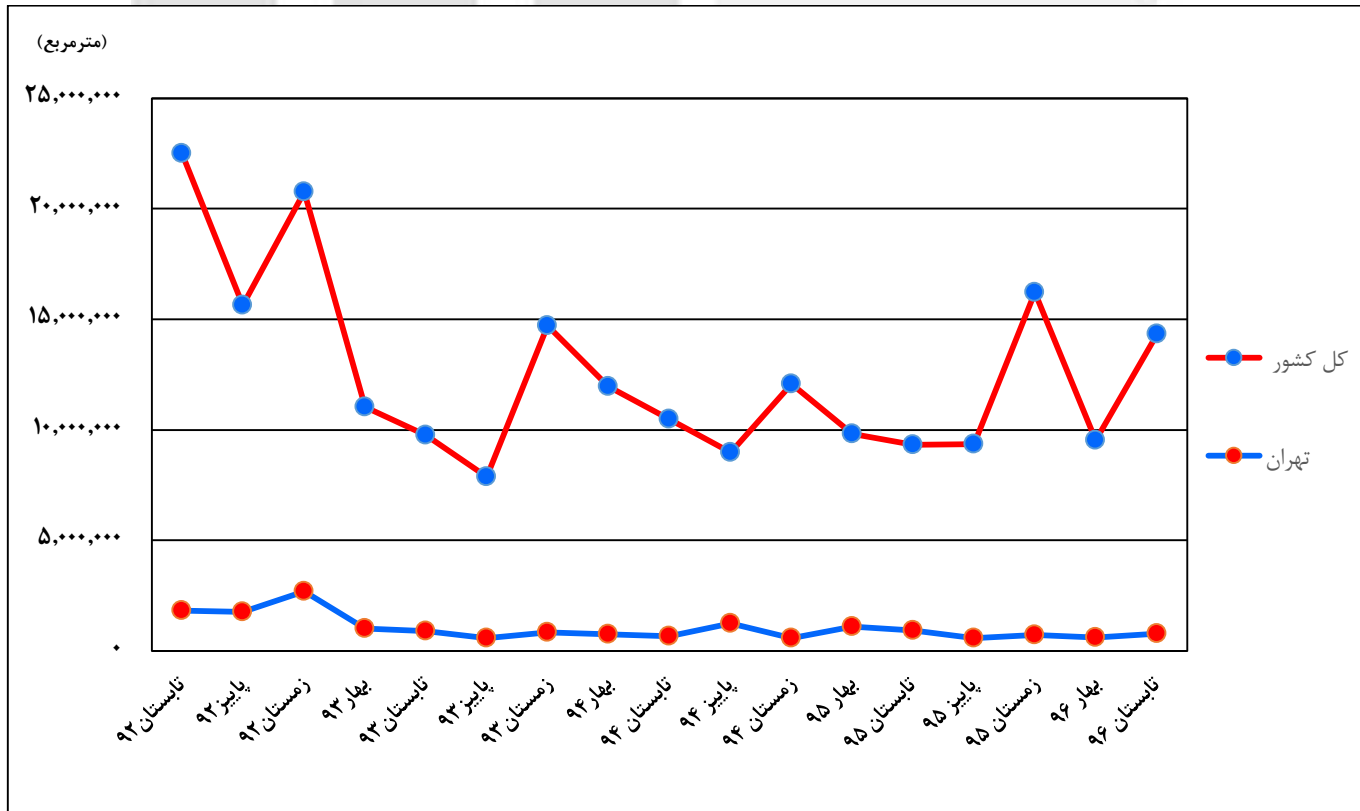
نمودار ۱۰- روند تغییرات تعداد واحد مسکونی در پروانه‌های احداث ساختمان در شهر تهران و کل کشور از تابستان ۱۳۹۲ تا تابستان ۱۳۹۶



نمودار ۱۱- روند تغییرات مساحت زیربنا در پروانه‌های احداث ساختمان در شهر تهران و کل کشور از تابستان ۱۳۹۲ تا تابستان ۱۳۹۶



نمودار ۱۲- روند تغییرات مساحت زمین در پروانه‌های احداث ساختمان در شهر تهران و کل کشور از تابستان ۱۳۹۲ تا تابستان ۱۳۹۶





جدول‌های آماری

مرکز آمار ایران

۱- تعداد پروانه‌های ساختمانی برحسب نوع پروانه، بخش متقاضی و استان: تابستان ۱۳۹۶

پروانه افزایش بنا				پروانه احداث ساختمان				کل	استان (نقاط شهری)
دولتی	تعاونی	خصوصی	جمع	دولتی	تعاونی	خصوصی	جمع		
۱۵	۸	۲۶۱۱	۲۶۳۴	۳۳۱	۶۲	۲۹۱۴۵	۲۹۵۳۸	۳۲۱۷۳	کل کشور.....
۱۵	۸	۲۶۰۲	۲۶۲۵	۲۸۸	۶۲	۲۶۵۵۷	۲۶۹۰۷	۲۹۵۳۲	کل کشور (بجز شهر تهران) ..
۰	۱	۳۰	۳۱	۴	۴	۱۲۶۹	۱۲۷۷	۱۳۰۸	آذربایجان شرقی
۰	۱	۱۰۲	۱۰۳	۱	۲	۱۱۰۵	۱۱۰۸	۱۲۱۱	آذربایجان غربی
۱	۰	۸۷	۸۸	۷	۲	۷۱۲	۷۲۱	۸۰۹	اردبیل
۲	۰	۱۲۱	۱۲۳	۴۹	۴	۲۹۶۶	۳۰۱۹	۳۱۴۲	اصفهان
۰	۱	۲۸	۲۹	۰	۰	۳۶۰	۳۶۰	۳۸۹	البرز
۰	۰	۱۳	۱۳	۳	۱	۲۷۸	۲۸۲	۲۹۵	ایلام
۰	۰	۶۵	۶۵	۴	۱	۵۴۴	۵۴۹	۶۱۴	بوشهر
۰	۰	۱۰۸	۱۰۸	۵۳	۲	۴۰۴۳	۴۰۹۸	۴۲۰۶	تهران
۰	۰	۹۹	۹۹	۱۰	۲	۱۴۵۵	۱۴۶۷	۱۵۶۶	تهران (بجز شهر تهران)
۰	۰	۹	۹	۴۳	۰	۲۵۸۸	۲۶۳۱	۲۶۴۰	شهر تهران
۱	۰	۱۵	۱۶	۱۱	۰	۴۳۴	۴۴۵	۴۶۱	چهارمحال و بختیاری
۰	۰	۵۸	۵۸	۲۷	۰	۲۷۲	۲۹۹	۳۵۷	خراسان جنوبی
۱	۰	۳۶۸	۳۶۹	۲۶	۶	۱۷۴۶	۱۷۷۸	۲۱۴۷	خراسان رضوی
۰	۰	۵۵	۵۵	۶	۱	۵۷۶	۵۸۳	۶۳۸	خراسان شمالی
۳	۲	۴۵۵	۴۶۰	۱۴	۱۰	۱۸۹۶	۱۹۲۰	۲۳۸۰	خوزستان
۰	۰	۴۰	۴۰	۵	۳	۵۹۶	۶۰۴	۶۴۴	زنجان
۱	۰	۶	۷	۱	۳	۱۱۳	۱۱۷	۱۲۴	سمنان
۰	۰	۹۹	۹۹	۳۰	۱	۶۲۰	۶۵۱	۷۵۰	سیستان و بلوچستان
۰	۰	۱۷۵	۱۷۵	۲۶	۴	۲۱۵۹	۲۱۸۹	۲۳۶۴	فارس
۰	۰	۱۲	۱۲	۰	۱	۴۶۴	۴۶۵	۴۷۷	قزوین
۰	۰	۵	۵	۱۵	۰	۵۹۶	۶۱۱	۶۱۶	قم
۲	۰	۱۱۳	۱۱۵	۱۰	۳	۴۷۳	۴۸۶	۶۰۱	کردستان
۱	۲	۳۲۰	۳۲۳	۳	۴	۱۸۳۴	۱۸۴۱	۲۱۶۴	کرمان
۰	۰	۵۸	۵۸	۳	۱	۵۳۹	۵۴۳	۶۰۱	کرمانشاه
۰	۰	۱۲	۱۲	۲	۰	۳۲۲	۳۲۴	۳۳۶	کهگیلویه و بویراحمد
۳	۱	۹۵	۹۹	۴	۱	۴۰۰	۴۰۵	۵۰۴	گلستان
۰	۰	۴۲	۴۲	۵	۱	۱۱۰۵	۱۱۱۱	۱۱۵۳	گیلان
۰	۰	۳۳	۳۳	۱	۰	۶۳۶	۶۳۷	۶۷۰	لرستان
۰	۰	۴۳	۴۳	۷	۳	۱۲۱۲	۱۲۲۲	۱۲۶۵	مازندران
۰	۰	۱۱	۱۱	۷	۰	۴۵۸	۴۶۵	۴۷۶	مرکزی
۰	۰	۱۵	۱۵	۲	۲	۳۹۷	۴۰۱	۴۱۶	هرمزگان
۰	۰	۲۷	۲۷	۲	۰	۴۵۶	۴۵۸	۴۸۵	همدان
۰	۰	۰	۰	۳	۲	۵۶۴	۵۶۹	۵۶۹	یزد

۲- مساحت زیربنای تعیین شده در پروانه‌های ساختمانی برحسب نوع پروانه، بخش متقاضی و استان: تابستان ۱۳۹۶ (مترمربع)

پروانه افزایش بنا				پروانه احداث ساختمان				کل	استان (نقاط شهری)
دولتی	تعاونی	خصوصی	جمع	دولتی	تعاونی	خصوصی	جمع		
۱۴۷۱	۱۹۶۱	۶۱۹۷۱۳	۶۳۰۱۴۵	۱۹۷۴۵۴	۱۷۵۳۷۴	۱۴۶۶۶۶۵۹	۱۵۷۳۹۴۸۷	۱۶۳۶۹۶۳۲	کل کشور.....
۱۴۷۱	۱۹۶۱	۵۸۸۲۶۹	۵۹۸۷۰۱	۵۸۶۸۳۹	۱۷۵۳۷۴	۱۱۴۳۶۱۷۹	۱۲۱۹۸۳۹۲	۱۲۷۹۷۰۹۳	کل کشور (بجز شهر تهران)...
.	۳۵	۱۱۴۱۲	۱۱۴۴۷	۲۰۲۸	۴۵۹۸	۷۱۳۱۸۲	۷۱۹۸۰۸	۷۳۱۲۵۵	آذربایجان شرقی
.	۱۵۷	۲۰۰۸۲	۲۰۲۳۹	۹۷۱	۶۲۰	۲۹۶۰۱۳	۲۹۷۶۰۴	۳۱۷۸۴۳	آذربایجان غربی
۱۴۹	.	۱۴۰۸۰	۱۴۲۲۹	۱۸۲۹۵	۵۵۵۱	۳۰۴۸۹۵	۳۲۸۷۴۱	۳۴۲۹۷۰	اردبیل
۱۱۵۳	.	۲۴۷۹۳	۲۵۹۴۶	۴۷۳۵۵	۱۵۴۷۷	۱۳۳۶۳۶۰	۱۳۹۹۱۹۲	۱۴۲۵۱۳۸	اصفهان
.	۹۶۲	۳۰۹۰۸	۳۱۸۷۰	.	.	۳۸۹۹۳۳	۳۸۹۹۳۳	۴۲۱۸۰۳	البرز
.	.	۱۷۵۲	۱۷۵۲	۳۳۵۸	۹۲	۷۴۷۱۰	۷۸۱۶۰	۷۹۹۱۲	ایلام
.	.	۱۷۰۹۸	۱۷۰۹۸	۲۶۵۲	۱۹۸	۲۰۷۴۱۱	۲۱۰۲۶۱	۲۲۷۳۵۹	بوشهر
.	.	۶۰۵۶۶	۶۰۵۶۶	۳۲۵۵۸۴	۱۸۹۶	۴۰۸۱۹۲۳	۴۴۰۹۴۰۳	۴۴۶۹۹۶۹	تهران
.	.	۲۹۱۲۲	۲۹۱۲۲	۱۴۹۶۹	۱۸۹۶	۸۵۱۴۴۳	۸۶۸۳۰۸	۸۹۷۴۳۰	تهران (بجز شهر تهران).....
.	.	۳۱۴۴۴	۳۱۴۴۴	۳۱۰۶۱۵	.	۳۲۳۰۴۸۰	۳۵۴۱۰۹۵	۳۵۷۲۵۳۹	شهر تهران
۶۰۰	.	۳۳۳۲	۳۹۳۲	۸۹۳۱۶	.	۲۵۱۹۰۷	۳۴۱۲۲۳	۳۴۵۱۵۵	چهارمحال و بختیاری.....
.	.	۵۴۵۷	۵۴۵۷	۳۲۱۴	.	۶۸۴۳۶	۷۱۶۵۰	۷۷۱۰۷	خراسان جنوبی
۱۳۵	.	۷۶۸۴۴	۷۶۹۷۹	۱۷۵۷۷	۱۴۷۵۷	۹۰۳۶۲۱	۹۳۵۹۵۵	۱۰۱۲۹۳۴	خراسان رضوی
.	.	۷۸۸۶	۷۸۸۶	۶۵۳۴	۱۵۰	۱۷۳۵۲۷	۱۸۰۲۱۱	۱۸۸۰۹۷	خراسان شمالی
۲۹۲	۲۵۴	۱۲۳۷۳۵	۱۲۴۲۸۱	۲۷۷۶۸	۱۴۴۶۰	۷۵۹۶۶۲	۸۰۱۸۹۰	۹۲۶۱۷۱	خوزستان
.	.	۵۸۹۳	۵۸۹۳	۱۰۶۶۷	۸۰۳۹	۱۹۷۱۲۶	۲۱۵۸۳۲	۲۲۱۷۲۵	زنجان
۳۰۰	.	۱۰۷۴	۱۳۷۴	۵۴۰	۱۸۷۴	۳۷۵۲۵	۳۹۹۳۹	۴۱۳۱۳	سمنان
.	.	۳۲۲۸۶	۳۲۲۸۶	۱۱۴۵۵	۴۸	۱۹۵۸۶۵	۲۰۷۳۶۸	۲۳۹۶۵۴	سیستان و بلوچستان.....
.	.	۳۰۲۰۲	۳۰۲۰۲	۹۲۶۳	۱۴۴۳	۹۰۸۶۶۶	۹۱۹۳۷۲	۹۴۹۵۷۴	فارس
.	.	۴۲۰۸	۴۲۰۸	.	۱۸۰۰	۲۷۱۲۹۲	۲۷۳۰۹۲	۲۷۷۳۰۰	قزوین
.	.	۱۸۴۵	۱۸۴۵	۳۱۷۲۹	.	۲۲۰۴۹۲	۲۵۲۲۲۱	۲۵۴۰۶۶	قم
۹۰۹	.	۱۱۹۹۴	۱۲۹۰۳	۱۱۸۰۷	۳۰۹۶	۱۷۸۳۵۲	۱۹۳۲۵۵	۲۰۶۱۵۸	کردستان
۹۹۶	۴۸۷	۷۷۳۶۲	۷۸۸۴۵	۳۴۸۳	۶۲۰	۴۰۳۶۸۱	۴۰۷۷۸۴	۴۸۶۶۲۹	کرمان
.	.	۸۵۷۸	۸۵۷۸	۸۰۶۲	۶۰۰	۱۸۲۹۳۲	۱۹۱۵۹۴	۲۰۰۱۷۲	کرمانشاه
.	.	۱۲۹۱	۱۲۹۱	۹۹۱	.	۱۳۸۹۹۰	۱۳۹۹۸۱	۱۴۱۲۷۲	کهگیلویه و بویراحمد.....
۳۹۳۷	۶۶	۱۹۳۱۸	۲۳۳۲۱	۶۰۷۳	۵۲۶	۱۷۱۶۷۳	۱۷۸۲۷۲	۲۰۱۵۹۳	گلستان
.	.	۶۷۴۸	۶۷۴۸	۱۵۸۶۶	۳۸۹	۴۸۱۹۰۱	۴۹۸۱۵۶	۵۰۴۹۰۴	گیلان
.	.	۵۰۳۰	۵۰۳۰	۶۶	.	۱۶۵۶۹۲	۱۶۵۷۵۸	۱۷۰۷۸۸	لرستان
.	.	۸۳۳۹	۸۳۳۹	۸۷۱۱	۱۳۷۳۷	۷۳۱۹۴۳	۷۵۴۳۹۱	۷۶۲۷۳۰	مازندران
.	.	۱۵۸۹	۱۵۸۹	۲۲۸۳۵۲	.	۲۳۱۵۲۴	۴۵۹۸۷۶	۴۶۱۴۶۵	مرکزی
.	.	۲۰۵۴	۲۰۵۴	۱۸۴۸	۱۳۹۶۱	۱۷۵۵۰۸	۱۹۱۳۱۷	۱۹۳۳۷۱	هرمزگان
.	.	۳۹۵۷	۳۹۵۷	۱۲۵۱	.	۲۵۲۷۰۳	۲۵۳۹۵۴	۲۵۷۹۱۱	همدان
.	.	.	.	۲۶۳۸	۷۱۴۴۲	۱۵۹۲۱۴	۲۳۳۲۹۴	۲۳۳۲۹۴	یزد

۳- تعداد واحد مسکونی تعیین شده در پروانه‌های ساختمانی برحسب نوع پروانه، بخش متقاضی و استان: تابستان ۱۳۹۶

پروانه افزایش بنا				پروانه احداث ساختمان				کل	استان (نقاط شهری)
دولتی	تعاونی	خصوصی	جمع	دولتی	تعاونی	خصوصی	جمع		
۲	۱۰	۳۶۶۵	۳۶۷۷	۳۰۰۵	۱۰۸۱	۷۸۴۳۴	۸۲۵۲۰	۸۶۱۹۷	کل کشور.....
۲	۱۰	۳۶۴۸	۳۶۶۰	۲۱۳۹	۱۰۸۱	۶۰۵۳۳	۶۳۷۵۳	۶۷۴۱۳	کل کشور (بجز شهر تهران)....
۰	۰	۶۰	۶۰	۲	۱۲	۳۶۲۷	۳۶۴۱	۳۷۰۱	آذربایجان شرقی.....
۰	۰	۱۵۷	۱۵۷	۱	۵	۱۹۰۷	۱۹۱۳	۲۰۷۰	آذربایجان غربی.....
۰	۰	۹۸	۹۸	۱۱	۴۷	۱۷۳۸	۱۷۹۶	۱۸۹۴	اردبیل.....
۱	۰	۱۲۶	۱۲۷	۱۹۴	۱۹	۶۸۴۲	۷۰۵۵	۷۱۸۲	اصفهان.....
۰	۴	۱۲۳	۱۲۷	۰	۰	۱۶۶۲	۱۶۶۲	۱۷۸۹	البرز.....
۰	۰	۱۲	۱۲	۰	۱	۴۳۰	۴۳۱	۴۴۳	ایلام.....
۰	۰	۱۳۷	۱۳۷	۲	۱	۹۹۷	۱۰۰۰	۱۱۳۷	بوشهر.....
۰	۰	۱۳۲	۱۳۲	۸۷۳	۱۵	۲۲۰۴۸	۲۲۹۳۶	۲۳۰۶۸	تهران.....
۰	۰	۱۱۵	۱۱۵	۷	۱۵	۴۱۴۷	۴۱۶۹	۴۲۸۴	تهران (بجز شهر تهران).....
۰	۰	۱۷	۱۷	۸۶۶	۰	۱۷۹۰۱	۱۸۷۶۷	۱۸۷۸۴	شهر تهران.....
۰	۰	۱۵	۱۵	۱۰	۰	۶۸۶	۶۹۶	۷۱۱	چهارمحال و بختیاری.....
۰	۰	۲۸	۲۸	۲۲	۰	۳۷۴	۳۹۶	۴۲۴	خراسان جنوبی.....
۰	۰	۲۹۹	۲۹۹	۴۶	۱۲۵	۴۴۵۵	۴۶۲۶	۴۹۲۵	خراسان رضوی.....
۰	۰	۵۲	۵۲	۳	۱	۹۹۹	۱۰۰۳	۱۰۵۵	خراسان شمالی.....
۰	۲	۸۸۰	۸۸۲	۱۶	۱۲۱	۴۴۴۸	۴۵۸۵	۵۴۶۷	خوزستان.....
۰	۰	۲۹	۲۹	۱	۰	۱۰۴۵	۱۰۴۶	۱۰۷۵	زنجان.....
۰	۰	۵	۵	۰	۱۹	۱۹۷	۲۱۶	۲۲۱	سمنان.....
۰	۰	۱۸۹	۱۸۹	۵۵	۰	۱۱۶۷	۱۲۲۲	۱۴۱۱	سیستان و بلوچستان.....
۰	۰	۱۷۲	۱۷۲	۲۹	۷	۴۵۰۸	۴۵۴۴	۴۷۱۶	فارس.....
۰	۰	۱۰	۱۰	۰	۱	۱۲۸۲	۱۲۸۳	۱۲۹۳	قزوین.....
۰	۰	۱۱	۱۱	۱۷۷	۰	۱۳۰۴	۱۴۸۱	۱۴۹۲	قم.....
۰	۰	۹۲	۹۲	۴۴	۳	۹۵۸	۱۰۰۵	۱۰۹۷	کردستان.....
۰	۴	۵۱۱	۵۱۵	۳	۵	۲۵۶۳	۲۵۷۱	۳۰۸۶	کرمان.....
۰	۰	۶۰	۶۰	۲	۳	۱۱۸۴	۱۱۸۹	۱۲۴۹	کرمانشاه.....
۰	۰	۱۷	۱۷	۲	۰	۴۲۵	۴۲۷	۴۴۴	کهگیلویه و بویراحمد.....
۱	۰	۲۸۱	۲۸۲	۰	۱	۸۶۹	۸۷۰	۱۱۵۲	گلستان.....
۰	۰	۳۲	۳۲	۱	۰	۳۷۹۷	۳۷۹۸	۳۸۳۰	گیلان.....
۰	۰	۴۵	۴۵	۰	۰	۱۱۸۳	۱۱۸۳	۱۲۲۸	لرستان.....
۰	۰	۴۴	۴۴	۱۶	۱۲۳	۳۳۱۶	۳۴۵۵	۳۴۹۹	مازندران.....
۰	۰	۱۳	۱۳	۱۴۹۱	۰	۱۳۷۲	۲۸۶۳	۲۸۷۶	مرکزی.....
۰	۰	۱۳	۱۳	۱	۱۵۲	۷۹۹	۹۵۲	۹۶۵	هرمزگان.....
۰	۰	۲۲	۲۲	۱	۰	۱۴۶۶	۱۴۶۷	۱۴۸۹	همدان.....
۰	۰	۰	۰	۲	۴۲۰	۷۸۶	۱۲۰۸	۱۲۰۸	یزد.....

۴- تعداد پروانه و مساحت زمین در پروانه‌های احداث ساختمان برحسب وضع زمین و استان: تابستان ۱۳۹۶

ساختمان تخریبی		باغ یا مزرعه		زمین بایر		مساحت کل زمین (مترمربع)	تعداد کل پروانه	استان (نقاط شهری)
مساحت (مترمربع)	تعداد پروانه	مساحت (مترمربع)	تعداد پروانه	مساحت (مترمربع)	تعداد پروانه			
۲۴۳۷۴۲۷	۷۹۷۲	۱۴۳۴۲۹۴۳	۲۹۵۳۸	کل کشور.....
۱۷۵۳۷۳۵	۵۴۷۱	۸۶۳۴۹۹	۳۱۵	۱۰۹۵۳۰۵۹	۲۱۱۲۱	۱۳۵۷۰۲۹۳	۲۶۹۰۷	کل کشور (بجز شهر تهران)...
۱۱۵۱۳۶	۴۳۷	۹۱۳	۳	۴۰۷۹۹۴	۸۳۷	۵۲۴۰۴۳	۱۲۷۷	آذربایجان شرقی.....
۶۶۹۷۹	۲۸۳	۲۳۶۸۸	۴	۱۸۸۲۶۳	۸۲۱	۲۷۸۹۳۰	۱۱۰۸	آذربایجان غربی.....
۳۶۸۱۳	۱۶۵	۳۲۸	۱	۱۷۱۵۸۱	۵۵۵	۲۰۸۷۲۲	۷۲۱	اردبیل.....
۲۱۲۱۰۲	۶۳۸	۳۵۳۹۸	۴۴	۶۰۷۳۱۹	۲۳۳۷	۸۵۴۸۱۹	۳۰۱۹	اصفهان.....
۴۱۹۶۳	۱۰۹	۲۷۹۷۶۰	۴	۱۴۴۴۷۶	۲۴۷	۴۶۶۱۹۹	۳۶۰	البرز.....
۲۶۹۱	۱۱	.	.	۵۸۴۴۰	۲۷۱	۶۱۱۳۱	۲۸۲	ایلام.....
۲۵۴۲۵	۷۸	۲۹۰	۱	۱۴۲۹۸۴	۴۷۰	۱۶۸۶۹۹	۵۴۹	بوشهر.....
۸۹۵۵۹۶	۲۸۸۰	۲۶۳۲۰۰۶	۴۰۹۸	تهران.....
۲۱۱۹۰۴	۳۷۹	۲۸۹۵۰۲	۳۲	۱۳۵۷۹۵۰	۱۰۵۶	۱۸۵۹۳۵۶	۱۴۶۷	تهران (بجز شهر تهران).....
۶۸۳۶۹۲	۲۵۰۱	۷۷۲۶۵۰	۲۶۳۱	شهر تهران.....
۱۸۰۰۳	۷۸	۴۵۳۵	۳	۴۷۴۳۳۹	۳۶۴	۴۹۶۸۷۷	۴۴۵	چهارمحال و بختیاری.....
۱۳۳۴۵	۴۷	۴۵۹۸۹	۴	۷۸۰۶۳	۲۴۸	۱۳۷۳۹۷	۲۹۹	خراسان جنوبی.....
۱۲۹۳۲۶	۵۳۷	۱۴۶۰۴	۵	۸۴۴۰۹۷	۱۲۳۶	۹۸۸۰۲۷	۱۷۷۸	خراسان رضوی.....
۲۱۲۷۶	۹۶	۱۵۰	۱	۱۱۳۶۳۴	۴۸۶	۱۳۵۰۶۰	۵۸۳	خراسان شمالی.....
۱۴۹۸۴۲	۶۲۲	۱۲۲۰	۷	۶۵۰۷۴۷	۱۲۹۱	۸۰۱۸۰۹	۱۹۲۰	خوزستان.....
۸۱۸۹	۴۰	۹۸۰	۲	۱۲۴۸۴۸	۵۶۲	۱۳۴۰۱۷	۶۰۴	زنجان.....
۱۶۹۵	۱۱	۱۳۰۴۷	۸	۹۷۸۸۰	۹۸	۱۱۲۶۲۲	۱۱۷	سمنان.....
۱۳۵۶۷	۴۸	.	.	۱۸۱۹۵۶	۶۰۳	۱۹۵۵۲۳	۶۵۱	سیستان و بلوچستان.....
۱۱۱۵۰۸	۳۴۰	۳۱۷۱۲	۳۱	۶۳۰۶۷۶	۱۸۱۸	۷۷۳۸۹۶	۲۱۸۹	فارس.....
۴۵۲۶۵	۱۲۴	۳۰۷۶	۵	۱۶۲۲۴۶	۳۳۶	۲۱۰۵۸۷	۴۶۵	قزوین.....
۱۰۹۳۶۹	۹۴	۱۹۳۱	۳	۱۱۸۸۷۳	۵۱۴	۲۳۰۱۷۳	۶۱۱	قم.....
۸۴۶۶۰	۱۳۶	۸۲۱	۱	۴۷۰۸۶۶	۳۴۹	۵۵۶۳۴۷	۴۸۶	کردستان.....
۲۳۵۵۹	۸۲	۹۷۱۷	۲۵	۵۰۳۴۷۲	۱۷۳۴	۵۳۶۷۴۸	۱۸۴۱	کرمان.....
۳۸۰۴۷	۲۰۴	.	.	۷۷۶۱۴	۳۳۹	۱۱۵۶۶۱	۵۴۳	کرمانشاه.....
۱۲۷۱۶	۴۸	.	.	۱۶۶۵۵۴۹	۲۷۶	۱۶۷۸۲۶۵	۳۲۴	کهگیلویه و بویراحمد.....
۲۳۵۱۲	۵۴	۴۵۰۰	۱	۲۲۰۸۲۷	۳۵۰	۲۴۸۸۳۹	۴۰۵	گلستان.....
۵۲۲۹۰	۱۹۶	۴۹۸۲۳	۴۰	۲۸۲۰۱۹	۸۷۵	۲۸۴۱۳۲	۱۱۱۱	گیلان.....
۱۵۳۱۵	۷۹	۱۰۰۸	۴	۱۰۸۴۳۶	۵۵۴	۱۲۴۷۵۹	۶۳۷	لرستان.....
۴۸۸۸۳	۱۳۸	۳۱۸۱۲	۶۴	۴۵۱۶۱۸	۱۰۲۰	۵۳۲۳۱۳	۱۲۲۲	مازندران.....
۴۱۴۷۶	۱۲۷	۲۷۵۰	۳	۲۰۹۵۰۴	۳۳۵	۲۵۳۷۳۰	۴۶۵	مرکزی.....
۱۵۱۴۲	۴۷	۷۰۴۵	۳	۱۲۲۷۱۱	۳۵۱	۱۴۴۸۹۸	۴۰۱	هرمزگان.....
۵۲۴۶۰	۱۸۵	۳۰۴۰	۴	۶۱۲۹۲	۲۶۹	۱۱۶۷۹۲	۴۵۸	همدان.....
۱۱۲۷۷	۳۸	۵۸۶۰	۱۲	۲۲۲۷۸۵	۵۱۹	۲۳۹۹۲۲	۵۶۹	یزد.....

۵- تعداد پروانه‌های احداث ساختمان برحسب تعداد طبقات ساختمان و استان: تابستان ۱۳۹۶

استان (نقاط شهری)	جمع	۱ طبقه	۲ طبقه	۳ طبقه	۴ طبقه	۵ طبقه و بیش‌تر
کل کشور	۲۹۵۳۸	۸۴۷۸	۷۴۲۵	۴۲۸۱	۲۷۵۱	۶۶۰۳
کل کشور (بجز شهر تهران)...	۲۶۹۰۷	۸۴۶۷	۷۴۰۰	۴۲۴۵	۲۶۳۶	۴۱۵۹
آذربایجان شرقی	۱۲۷۷	۲۱۸	۲۷۸	۱۸۹	۱۸۵	۴۰۷
آذربایجان غربی	۱۱۰۸	۲۷۱	۴۷۳	۲۲۹	۷۳	۶۲
اردبیل	۷۲۱	۱۳۱	۱۵۰	۱۴۲	۸۴	۲۱۴
اصفهان	۳۰۱۹	۷۶۲	۱۱۸۳	۴۹۸	۲۸۳	۲۹۳
البرز	۳۶۰	۲۰	۷۷	۴۹	۱۶	۱۹۸
ایلام	۲۸۲	۱۰۸	۸۹	۵۴	۱۴	۱۷
بوشهر	۵۴۹	۲۶۸	۱۶۴	۵۱	۴۴	۲۲
تهران	۴۰۹۸	۱۳۱	۲۳۳	۴۷۴	۴۸۳	۲۷۷۷
تهران (بجز شهر تهران)...	۱۴۶۷	۱۲۰	۲۰۸	۴۳۸	۳۶۸	۳۳۳
شهر تهران	۲۶۳۱	۱۱	۲۵	۳۶	۱۱۵	۲۴۴۴
چهارمحال و بختیاری	۴۴۵	۱۳۷	۲۲۸	۵۹	۱۳	۸
خراسان جنوبی	۲۹۹	۱۶۶	۸۲	۲۴	۱۷	۱۰
خراسان رضوی	۱۷۷۸	۵۱۴	۳۶۳	۱۷۲	۱۸۶	۵۴۳
خراسان شمالی	۵۸۳	۱۶۶	۱۹۱	۱۱۷	۷۶	۳۳
خوزستان	۱۹۲۰	۸۹۴	۵۹۱	۱۳۷	۷۲	۲۲۶
زنجان	۶۰۴	۱۲۶	۱۸۷	۱۷۴	۷۰	۴۷
سمنان	۱۱۷	۲۹	۵۴	۲۳	۴	۷
سیستان و بلوچستان	۶۵۱	۳۲۸	۱۳۳	۱۰۷	۴۲	۴۱
فارس	۲۱۸۹	۱۰۱۱	۴۷۹	۲۸۲	۱۰۰	۳۱۷
قزوین	۴۶۵	۶۹	۶۳	۷۴	۱۱۰	۱۴۹
قم	۶۱۱	۱۳۴	۲۰۰	۸۵	۱۰۷	۸۵
کردستان	۴۸۶	۷۳	۱۲۷	۱۱۲	۹۴	۸۰
کرمان	۱۸۴۱	۱۳۷۷	۲۷۷	۸۴	۳۸	۶۵
کرمانشاه	۵۴۳	۷۲	۱۶۶	۱۷۸	۵۶	۷۱
کهگیلویه و بویراحمد	۳۲۴	۱۶۸	۹۵	۳۵	۱۷	۹
گلستان	۴۰۵	۱۱۲	۱۴۰	۷۲	۲۸	۵۳
گیلان	۱۱۱۱	۲۴۴	۳۶۲	۱۴۶	۱۵۸	۲۰۱
لرستان	۶۳۷	۱۶۰	۲۲۰	۱۳۸	۵۷	۶۲
مازندران	۱۲۲۲	۱۵۳	۳۲۷	۲۶۹	۱۹۴	۲۷۹
مرکزی	۴۶۵	۱۱۴	۱۲۳	۸۹	۲۹	۱۱۰
هرمزگان	۴۰۱	۱۸۶	۹۴	۲۵	۳۳	۶۳
همدان	۴۵۸	۸۲	۱۱۴	۸۱	۴۱	۱۴۰
یزد	۵۶۹	۲۵۴	۱۶۲	۱۱۲	۲۷	۱۴

۶- تعداد پروانه‌های احداث ساختمان برحسب نوع اسکلت و مصالح عمده‌ی به‌کار رفته در ساختمان و استان: تابستان ۱۳۹۶

استان (نقاط شهری)	کل	فلزی	بتون آرمه	سایر			
				جمع	آجر و آهن	آجر و چوب	بلوک سیمانی
کل کشور.....	۲۹۵۳۸	۶۰۵۲	۱۸۲۶۳	۵۲۲۳	۴۸۱۸	۲۳	۳۸۱
کل کشور (بجز شهر تهران) ..	۲۶۹۰۷	۵۴۳۲	۱۶۲۵۵	۵۲۲۰	۴۸۱۶	۲۳	۳۸۱
آذربایجان شرقی	۱۲۷۷	۱۲۴	۱۰۸۷	۶۶	۶۶	۰	۰
آذربایجان غربی	۱۱۰۸	۱۶۸	۶۷۴	۲۶۶	۲۶۴	۰	۲
اردبیل	۷۲۱	۱۶۵	۵۳۱	۲۵	۲۴	۰	۱
اصفهان	۳۰۱۹	۴۱۱	۲۴۹۲	۱۱۶	۱۱۲	۰	۴
البرز	۳۶۰	۴۷	۳۱۱	۲	۲	۰	۰
ایلام	۲۸۲	۱۰	۱۲۰	۱۵۲	۱۵۲	۰	۰
بوشهر	۵۴۹	۲	۳۲۰	۲۲۷	۸۰	۱	۱۴۶
تهران	۴۰۹۸	۱۰۱۷	۳۰۷۷	۴	۳	۰	۱
تهران (بجز شهر تهران).....	۱۴۶۷	۳۹۷	۱۰۶۹	۱	۱	۰	۰
شهر تهران	۲۶۳۱	۶۲۰	۲۰۰۸	۳	۲	۰	۱
چهارمحال و بختیاری	۴۴۵	۷	۳۹۱	۴۷	۴۷	۰	۰
خراسان جنوبی	۲۹۹	۲۳۹	۳۶	۲۴	۲۴	۰	۰
خراسان رضوی	۱۷۷۸	۱۶۶۸	۸۹	۲۱	۱۸	۰	۳
خراسان شمالی	۵۸۳	۴۹	۵۳۰	۴	۳	۰	۱
خوزستان	۱۹۲۰	۱۱۶	۷۴۳	۱۰۶۱	۱۰۴۰	۱۰	۱۱
زنجان	۶۰۴	۳۸	۴۹۸	۶۸	۶۸	۰	۰
سمنان	۱۱۷	۱۲	۱۰۲	۳	۳	۰	۰
سیستان و بلوچستان	۶۵۱	۱۱۳	۳۴۹	۱۸۹	۱۴۵	۰	۴۴
فارس	۲۱۸۹	۱۱۸	۶۶۴	۱۴۰۷	۱۳۷۹	۱	۲۷
قزوین	۴۶۵	۱۶۵	۲۹۹	۱	۱	۰	۰
قم	۶۱۱	۱۶۱	۴۰۷	۴۳	۴۳	۰	۰
کردستان	۴۸۶	۴۵	۳۶۶	۷۵	۷۵	۰	۰
کرمان	۱۸۴۱	۳۰۵	۸۶۱	۶۷۵	۶۶۱	۱۰	۴
کرمانشاه	۵۴۳	۱۷۳	۲۷۴	۹۶	۹۶	۰	۰
کهگیلویه و بویراحمد	۳۲۴	۴۲	۱۳۵	۱۴۷	۷۵	۱	۷۱
گلستان	۴۰۵	۳	۴۰۲	۰	۰	۰	۰
گیلان	۱۱۱۱	۲۳	۱۰۸۱	۷	۱	۰	۶
لرستان	۶۳۷	۴۷۳	۱۶۲	۲	۱	۰	۱
مازندران	۱۲۲۲	۲۴	۱۱۷۹	۱۹	۱۰	۰	۹
مرکزی	۴۶۵	۱۴۲	۳۱۶	۷	۵	۰	۲
هرمزگان	۴۰۱	۷	۳۱۱	۸۳	۳۶	۰	۴۷
همدان	۴۵۸	۱۵۱	۲۵۷	۵۰	۴۸	۰	۲
یزد	۵۶۹	۳۴	۱۹۹	۳۳۶	۳۳۶	۰	۰

۷- تعداد پروانه‌های احداث ساختمان برحسب مورد استفاده‌ی ساختمان و استان: تابستان ۱۳۹۶

استان (نقاط شهری)	جمع	مسکونی	مسکونی و کارگاه توام	بازرگانی	صنعتی	آموزشی	بهداشتی یا درمانی	سایر
کل کشور.....	۲۹۵۳۸	۲۴۹۳۳	۲۱۸۰	۱۷۷۸	۳۲۵	۵۷	۶۴	۲۰۱
کل کشور (بجز شهر تهران) ...	۲۶۹۰۷	۲۲۵۶۰	۱۹۸۷	۱۷۲۲	۳۲۳	۵۴	۶۴	۱۹۷
آذربایجان شرقی	۱۲۷۷	۹۹۰	۱۵۵	۱۱۸	۹	۲	۳	۰
آذربایجان غربی	۱۱۰۸	۹۵۹	۱۱۰	۲۹	۲	۰	۷	۱
اردبیل	۷۲۱	۵۴۰	۹۴	۵۳	۳	۳	۴	۲۴
اصفهان	۳۰۱۹	۲۴۴۳	۱۷۰	۲۶۸	۱۲۳	۲	۳	۱۰
البرز	۳۶۰	۳۲۱	۲۵	۱۱	۳	۰	۰	۰
ایلام	۲۸۲	۲۵۱	۱۹	۸	۰	۱	۱	۲
بوشهر	۵۴۹	۴۵۸	۳۵	۵۳	۰	۱	۱	۱
تهران	۴۰۹۸	۳۵۶۲	۳۱۰	۱۳۸	۶۵	۱۰	۳	۱۰
تهران (بجز شهر تهران)	۱۴۶۷	۱۱۸۹	۱۱۷	۸۲	۶۳	۷	۳	۶
شهر تهران	۲۶۳۱	۲۳۷۳	۱۹۳	۵۶	۲	۳	۰	۴
چهارمحال و بختیاری	۴۴۵	۳۶۷	۲۱	۴۰	۴	۲	۰	۱۱
خراسان جنوبی	۲۹۹	۲۵۴	۱۲	۲۸	۲	۱	۲	۰
خراسان رضوی	۱۷۷۸	۱۴۸۹	۱۲۹	۱۰۸	۲۶	۳	۷	۱۶
خراسان شمالی	۵۸۳	۴۶۸	۶۹	۴۲	۰	۰	۱	۳
خوزستان	۱۹۲۰	۱۶۳۴	۱۳۳	۱۱۹	۷	۱	۵	۲۱
زنجان	۶۰۴	۵۱۸	۲۹	۳۶	۱۷	۲	۰	۲
سمنان	۱۱۷	۹۶	۷	۱۱	۱	۱	۱	۰
سیستان و بلوچستان	۶۵۱	۵۸۷	۳۳	۲۴	۲	۲	۳	۰
فارس	۲۱۸۹	۱۹۵۵	۱۰۷	۱۱۸	۴	۲	۰	۳
قزوین	۴۶۵	۳۸۴	۳۶	۳۳	۳	۱	۲	۶
قم	۶۱۱	۴۶۷	۸۵	۵۱	۶	۱	۱	۰
کردستان	۴۸۶	۳۹۰	۵۵	۱۹	۲	۱	۱	۱۸
کرمان	۱۸۴۱	۱۶۰۸	۸۹	۱۲۰	۱۳	۷	۴	۰
کرمانشاه	۵۴۳	۴۸۸	۳۶	۱۳	۲	۱	۲	۱
کهگیلویه و بویراحمد	۳۲۴	۲۷۹	۱۶	۲۳	۱	۰	۱	۴
گلستان	۴۰۵	۳۲۲	۴۸	۱۹	۴	۳	۱	۸
گیلان	۱۱۱۱	۹۲۸	۱۱۸	۵۸	۲	۱	۲	۲
لرستان	۶۳۷	۵۱۴	۴۰	۳۶	۰	۲	۲	۴۳
مازندران	۱۲۲۲	۱۰۶۵	۹۲	۵۱	۰	۱	۳	۱۰
مرکزی	۴۶۵	۳۸۶	۳۸	۲۹	۷	۰	۱	۴
هرمزگان	۴۰۱	۳۲۸	۲۲	۴۵	۰	۳	۲	۱
همدان	۴۵۸	۳۸۱	۴۱	۲۳	۱۱	۲	۰	۰
یزد	۵۶۹	۵۰۱	۶	۵۴	۶	۱	۱	۰

۸- مساحت زمین در پروانه‌های احداث ساختمان برحسب مورد استفاده‌ی ساختمان و استان: تابستان ۱۳۹۶ (مترمربع)

استان (نقاط شهری)	جمع	مسکونی	مسکونی و کارگاه توام	بازرگانی	صنعتی	آموزشی	بهداشتی یا درمانی	سایر
کل کشور.....	۱۴۳۴۲۹۴۳	۷۱۰۶۷۰۲	۶۶۶۹۰۸	۹۶۶۰۳۶	۲۹۱۷۹۸۷	۱۰۶۴۰۰۰	۲۸۱۱۱۸	۱۳۴۰۱۹۲
کل کشور (بجز شهر تهران) ...	۱۳۵۷۰۲۹۲	۶۴۵۶۲۴۴	۵۹۴۷۴۷	۹۲۵۸۰۸	۲۹۱۴۸۴۳	۱۰۵۸۳۵۸	۲۸۱۱۱۸	۱۳۳۹۱۷۵
آذربایجان شرقی	۵۲۴۰۴۲	۲۲۵۱۸۳	۳۶۵۲۴	۵۷۰۸۵	۱۷۰۷۲۵	۱۱۰۸	۳۳۴۱۸	۰
آذربایجان غربی	۲۷۸۹۳۰	۲۰۸۹۴۷	۲۳۰۶۶	۳۲۱۹۶	۵۹۳۸	۰	۸۷۵۳	۳۰
اردبیل	۲۰۸۷۲۲	۱۲۶۰۵۱	۴۶۰۷۳	۹۸۱۸	۹۲۲	۷۲۵۴	۶۳۷۸	۱۲۲۲۶
اصفهان	۸۵۴۸۱۹	۵۸۸۹۹۷	۷۹۴۳۶	۱۱۶۶۸۸	۵۵۰۳۹	۱۶۵۱	۲۹۳۰	۱۰۰۷۸
البرز	۴۶۶۱۹۹	۱۵۵۲۰۵	۸۵۵۶	۴۹۱۶	۲۹۷۵۲۲	۰	۰	۰
ایلام	۶۱۱۳۱	۵۲۸۴۲	۳۶۰۱	۱۰۵۰	۰	۲۴۳۴	۷۱۱	۴۹۳
بوشهر	۱۶۸۶۹۹	۱۳۵۶۶۸	۱۰۰۲۳	۲۱۴۱۳	۰	۳۷۸	۳۳۶	۸۸۱
تهران	۲۶۳۲۰۰۶	۹۹۸۰۰۶	۱۱۰۷۶۷	۱۶۳۸۱۳	۵۲۴۰۳۲	۸۰۰۶۷۴	۳۵۷۷	۳۱۱۳۷
تهران (بجز شهر تهران)	۱۸۵۹۳۵۶	۳۴۷۵۴۸	۳۸۶۰۶	۱۲۳۵۸۵	۵۲۰۸۸۸	۷۹۵۰۳۲	۳۵۷۷	۳۰۱۲۰
شهر تهران	۷۷۲۶۵۰	۶۵۰۴۵۸	۷۲۱۶۱	۴۰۲۲۸	۳۱۴۴	۵۶۴۲	۰	۱۰۱۷
چهارمحال و بختیاری	۴۹۶۸۷۷	۲۳۳۹۷۱	۱۳۸۹۱	۲۰۸۱۱	۱۰۷۳	۱۸۹۵	۰	۲۲۵۲۳۶
خراسان جنوبی	۱۳۷۳۹۷	۶۵۹۷۸	۲۵۹۴	۴۷۸۶۱	۱۳۲۲۴	۴۹۲۸	۲۸۱۲	۰
خراسان رضوی	۹۸۸۰۲۷	۶۲۸۳۶۱	۳۸۳۷۶	۳۷۲۵۶	۱۰۹۱۸۲	۶۲۲۱	۴۹۴۹۵	۱۱۹۱۳۶
خراسان شمالی	۱۳۵۰۶۰	۹۳۳۷۴	۲۹۲۳۶	۶۵۵۹	۰	۰	۳۰۰	۵۵۹۱
خوزستان	۸۰۱۸۰۹	۳۷۳۷۲۵	۳۱۴۵۳	۲۵۳۱۷	۶۵۶۲	۹۳۸	۴۹۱۷۲	۳۱۴۷۴۲
زنجان	۱۳۴۰۱۷	۹۹۵۶۴	۵۳۷۳	۱۵۱۶۴	۱۰۰۴۹	۲۴۶۹	۰	۱۳۹۸
سمنان	۱۱۲۶۲۲	۳۲۶۹۱	۱۲۰۵	۱۸۶۳	۱۰۴۵	۷۵۲۹۰	۵۲۸	۰
سیستان و بلوچستان	۱۹۵۵۲۳	۱۵۶۷۶۰	۹۱۷۰	۷۳۰۶	۱۵۳۳	۱۸۱۷۸	۲۵۷۶	۰
فارس	۷۷۳۸۹۶	۵۷۶۵۷۹	۳۰۴۱۶	۱۵۱۶۸۶	۹۶۷۷	۷۵۱	۰	۴۷۸۷
قزوین	۲۱۰۵۸۷	۸۸۹۰۱	۷۹۸۹	۵۱۷۱	۲۹۲۱۵	۳۹۶۷	۱۳۸۹	۷۳۹۵۵
قم	۲۳۰۱۷۳	۹۸۱۹۱	۱۴۴۸۶	۱۷۲۸۴	۵۵۱۵	۹۱۶۹۷	۳۰۰۰	۰
کردستان	۵۵۶۳۴۷	۶۹۳۳۴	۱۰۵۹۷	۴۰۷۹	۲۷۳۵	۲۰۰	۵۸۲	۴۶۸۸۲۰
کرمان	۵۳۶۷۴۸	۴۷۴۶۲۰	۱۵۷۷۴	۲۲۹۰۷	۸۳۴۳	۷۶۵۵	۷۴۴۹	۰
کرمانشاه	۱۱۵۶۶۱	۸۶۳۰۴	۷۰۸۷	۱۰۷۰۱	۱۰۳۰	۱۵۸	۱۰۱۴۷	۲۳۴
کهگیلویه و بویراحمد	۱۶۷۸۲۶۵	۷۵۱۶۴	۴۷۹۶	۲۰۱۸۵	۱۵۷۰۰۰۰	۰	۵۷۳۵	۲۳۸۵
گلستان	۲۴۸۸۳۹	۸۹۱۷۲	۱۴۶۱۳	۷۰۱۸	۵۶۵۷۶	۸۹۹۱	۵۰۰۰۰	۲۲۴۶۹
گیلان	۳۸۴۱۳۲	۲۸۴۸۵۵	۳۰۸۰۲	۲۶۹۷۶	۱۲۵۸۲	۱۳۲	۲۲۵۰۹	۶۲۷۶
لرستان	۱۲۴۷۵۹	۹۸۹۶۱	۶۶۹۱	۴۱۴۰	۰	۳۶۳۸	۲۱۵۰	۹۱۷۹
مازندران	۵۳۲۳۱۳	۴۱۴۱۰۶	۴۹۹۰۱	۴۱۳۱۸	۰	۱۳۳	۵۵۹۳	۲۱۲۶۲
مرکزی	۲۵۳۷۳۰	۱۷۶۷۸۳	۸۶۶۹	۵۷۱۰۱	۳۰۵۴	۰	۲۲۴۶	۵۸۷۷
هرمزگان	۱۴۴۸۹۸	۱۰۷۵۷۶	۵۷۰۰	۱۷۳۰۵	۰	۶۴۹۰	۳۸۲۷	۴۰۰۰
همدان	۱۱۶۷۹۲	۸۴۰۳۵	۹۳۳۸	۵۶۸۳	۲۷۹۹	۱۴۹۳۷	۰	۰
یزد	۲۳۹۹۲۲	۲۰۶۷۹۸	۸۰۵	۵۳۶۶	۱۹۶۱۵	۱۸۳۳	۵۵۰۵	۰

۹- مساحت زیربنا در پروانه‌های احداث ساختمان برحسب مورد استفاده‌ی ساختمان و استان: تابستان ۱۳۹۶ (مترمربع)

استان (نقاط شهری)	جمع	مسکونی	مسکونی و کارگاه توام	بازرگانی	صنعتی	آموزشی	بهداشتی یا درمانی	سایر
کل کشور	۱۵۷۳۹۴۸۷	۱۱۷۹۴۳۹۲	۱۸۷۹۶۷۹	۱۱۵۲۲۱۴	۳۱۷۸۸۲	۱۳۷۵۰۴	۱۳۱۹۴۷	۳۳۵۸۶۹
کل کشور (بجز شهر تهران) ..	۱۳۱۹۸۳۹۲	۸۹۱۸۳۸۳	۱۴۹۱۵۶۸	۹۱۹۵۳۰	۳۱۶۲۹۵	۸۹۶۹۳	۱۳۱۹۴۷	۳۳۰۹۷۶
آذربایجان شرقی	۷۱۹۸۰۸	۵۱۸۷۳۵	۱۱۲۳۴۱	۵۹۷۳۹	۲۴۲۵۱	۲۲۴۵	۲۴۹۷	۰
آذربایجان غربی	۲۹۷۶۰۴	۲۲۸۶۶۳	۴۲۴۹۱	۸۹۰۳	۲۵۰۰	۰	۱۵۰۰۲	۴۵
اردبیل	۳۲۸۷۴۱	۲۲۵۱۴۳	۷۶۰۲۷	۸۴۲۸	۶۲۱	۲۴۹۷	۱۵۶۸	۱۴۴۵۷
اصفهان	۱۳۹۹۱۹۲	۹۰۷۷۱۰	۳۰۲۶۴۹	۱۳۸۲۸۲	۳۸۵۸۶	۴۷۹۵	۱۷۶۲	۵۴۰۸
البرز	۳۸۹۹۳۳	۲۸۶۸۵۴	۲۳۸۹۱	۱۱۹۵۱	۶۷۲۳۷	۰	۰	۰
ایلام	۷۸۱۶۰	۶۳۲۷۸	۱۰۴۴۶	۸۴۵	۰	۲۵۶۹	۴۲۶	۵۹۶
بوشهر	۲۱۰۲۶۱	۱۲۷۰۲۱	۲۳۱۱۲	۵۷۳۱۶	۰	۸۵۲	۶۴۳	۱۳۱۷
تهران	۴۴۰۹۴۰۳	۳۴۳۰۵۲۲	۵۱۹۸۹۰	۲۹۵۰۹۲	۸۷۰۷۰	۵۴۲۲۳	۴۴۶۹	۱۸۱۳۷
تهران (بجز شهر تهران)	۸۶۸۳۰۸	۵۵۴۵۱۳	۱۳۱۷۷۹	۶۲۴۰۸	۸۵۴۸۳	۱۶۴۱۲	۴۴۶۹	۱۳۲۴۴
شهر تهران	۳۵۴۱۰۹۵	۲۸۷۶۰۰۹	۳۸۸۱۱۱	۲۳۲۶۸۴	۱۵۸۷	۳۷۸۱۱	۰	۴۸۹۳
چهارمحال و بختیاری	۳۴۱۲۲۳	۲۱۶۸۳۹	۶۲۲۰	۲۶۲۲۹	۷۴۷	۸۷۶	۰	۹۰۳۱۲
خراسان جنوبی	۷۱۶۵۰	۵۸۳۳۵	۴۱۰۵	۴۵۰۱	۲۱۸۳	۱۷۷۸	۷۴۸	۰
خراسان رضوی	۹۳۵۹۵۵	۷۴۷۶۸۷	۹۸۲۲۵	۴۵۷۵۲	۱۲۰۰۵	۱۸۵۶	۱۹۴۳۹	۱۰۹۹۱
خراسان شمالی	۱۸۰۲۱۱	۱۳۱۳۲۴	۳۷۱۵۰	۵۵۴۷	۰	۰	۱۸۰	۶۰۱۰
خوزستان	۸۰۱۸۹۰	۵۶۹۸۶۶	۹۸۲۷۷	۴۹۱۳۱	۲۳۶۸	۲۵۵	۲۵۳۰۴	۵۶۶۸۹
زنجان	۲۱۵۸۳۲	۱۵۶۱۸۱	۸۴۰۶	۴۴۷۸۳	۳۹۷۸	۲۰۰۷	۰	۴۷۷
سمنان	۳۹۹۳۹	۲۸۲۹۵	۴۴۳۶	۱۱۰۵	۳۹۶	۵۱۶۷	۵۴۰	۰
سیستان و بلوچستان	۲۰۷۳۶۸	۱۷۰۲۸۸	۱۷۳۹۷	۵۱۶۳	۱۶۷	۱۱۲۹۵	۳۰۵۸	۰
فارس	۹۱۹۳۷۲	۷۱۲۴۲۸	۸۵۳۸۱	۱۱۶۴۲۸	۱۸۰۵	۹۹۳	۰	۲۳۳۷
قزوین	۲۷۳۰۹۲	۱۹۶۲۹۶	۲۱۲۰۱	۸۷۸۴	۲۰۴۸	۳۳۶۱	۱۳۹۲	۴۰۰۱۰
قم	۲۵۲۲۲۱	۱۸۶۷۰۰	۳۲۲۸۵	۱۸۲۹۱	۳۰۵۵	۱۰۸۵۰	۱۰۴۰	۰
کردستان	۱۹۳۲۵۵	۱۴۱۵۰۶	۳۲۳۱۸	۴۶۷۹	۲۹۷۷	۲۹۸	۱۵۰	۱۱۳۲۷
کرمان	۴۰۷۷۸۴	۳۴۸۵۸۰	۲۸۶۷۹	۱۹۱۱۳	۲۶۹۳	۲۶۲۲	۶۰۹۷	۰
کرمانشاه	۱۹۱۵۹۴	۱۶۱۲۲۶	۱۷۵۴۰	۳۷۱۴	۳۶۹	۵۵۱	۷۴۸۳	۷۱۱
کهگیلویه و بویراحمد	۱۳۹۹۸۱	۶۱۹۱۶	۹۶۱۶	۲۰۹۴۱	۴۲۰۰۰	۰	۳۷۷۹	۱۷۲۹
گلستان	۱۷۸۲۷۲	۱۲۱۷۶۱	۱۹۳۶۶	۴۲۳۳	۳۵۴۴	۴۶۶۵	۸۶۷	۲۳۸۳۶
گیلان	۴۹۸۱۵۶	۳۶۱۶۸۴	۷۸۵۳۱	۳۰۳۹۱	۴۶۲۷	۲۴۷	۱۴۳۰۶	۸۳۷۰
لرستان	۱۶۵۷۵۸	۱۳۱۲۳۷	۱۳۵۲۴	۴۱۰۴	۰	۲۳۰۳	۶۴۶۶	۸۱۲۴
مازندران	۷۵۴۳۹۱	۵۴۴۷۹۲	۸۱۵۹۷	۱۰۳۹۷۰	۰	۲۶۱	۴۴۷۸	۱۹۲۹۳
مرکزی	۴۵۹۸۷۶	۴۰۵۴۳۶	۲۴۸۵۱	۱۰۹۲۵	۲۶۹۵	۰	۲۰۰۹	۱۳۹۶۰
هرمزگان	۱۹۱۳۱۷	۱۳۳۶۶۷	۱۹۶۶۲	۲۶۲۲۲	۰	۳۹۸۳	۶۰۵۰	۱۷۳۳
همدان	۲۵۳۹۵۴	۲۱۱۹۲۰	۲۷۹۶۴	۵۷۸۹	۳۴۸۰	۴۸۰۱	۰	۰
یزد	۲۳۳۲۹۴	۲۰۸۵۰۲	۲۱۰۱	۱۱۸۶۳	۶۴۸۰	۲۱۵۴	۲۱۹۴	۰

۱۰- تعداد واحد مسکونی تعیین شده در پروانه‌های احداث ساختمان برحسب مورد استفاده‌ی ساختمان و استان: تابستان ۱۳۹۶

استان (نقاط شهری)	جمع	مسکونی	مسکونی و کارگاه توام	بازرگانی	صنعتی	آموزشی	بهداشتی یا درمانی	سایر
کل کشور.....	۱۲۵۲۰	۷۳۲۰۲	۹۰۲۸	۱۷۴	۲۲	۱۷	۱۷	۶۰
کل کشور (بجز شهر تهران) .	۶۳۷۵۳	۵۶۲۶۳	۷۲۱۸	۱۷۴	۱۶	۱۷	۱۷	۴۸
آذربایجان شرقی	۳۶۴۱	۳۱۹۸	۴۳۰	۱۰	۱	۲	۰	۰
آذربایجان غربی	۱۹۱۳	۱۶۷۸	۲۲۱	۶	۰	۰	۷	۱
اردبیل	۱۷۹۶	۱۴۷۹	۲۹۸	۵	۰	۰	۲	۱۲
اصفهان	۷۰۵۵	۵۸۹۳	۱۱۳۵	۱۸	۷	۰	۰	۲
البرز	۱۶۶۲	۱۵۳۷	۱۲۲	۲	۱	۰	۰	۰
ایلام	۴۳۱	۳۸۳	۴۴	۲	۰	۰	۰	۲
بوشهر	۱۰۰۰	۸۴۸	۱۵۰	۲	۰	۰	۰	۰
تهران	۲۲۹۳۶	۲۰۳۵۷	۲۵۴۴	۱۳	۱۰	۰	۰	۱۲
تهران (بجز شهر تهران).....	۴۱۶۹	۳۴۱۸	۷۳۴	۱۳	۴	۰	۰	۰
شهر تهران	۱۸۷۶۷	۱۶۹۳۹	۱۸۱۰	۰	۶	۰	۰	۱۲
چهارمحال و بختیاری	۶۹۶	۶۴۵	۳۶	۱۲	۰	۱	۰	۲
خراسان جنوبی	۳۹۶	۳۷۵	۱۸	۱	۰	۲	۰	۰
خراسان رضوی	۴۶۲۶	۴۱۴۳	۴۷۷	۲	۰	۰	۱	۳
خراسان شمالی	۱۰۰۳	۸۳۸	۱۶۲	۳	۰	۰	۰	۰
خوزستان	۴۵۸۵	۳۹۳۱	۵۹۱	۴۳	۲	۱	۳	۱۴
زنجان	۱۰۴۶	۹۹۷	۴۳	۵	۰	۱	۰	۰
سمنان	۲۱۶	۱۹۴	۲۲	۰	۰	۰	۰	۰
سیستان و بلوچستان.....	۱۲۲۲	۱۱۳۹	۸۱	۱	۱	۰	۰	۰
فارس	۴۵۴۴	۴۱۴۳	۳۹۱	۸	۰	۲	۰	۰
قزوین	۱۲۸۳	۱۱۸۸	۹۱	۳	۰	۰	۰	۱
قم	۱۴۸۱	۱۲۸۸	۱۹۳	۰	۰	۰	۰	۰
کردستان	۱۰۰۵	۸۶۱	۱۴۲	۰	۰	۱	۰	۱
کرمان	۲۵۷۱	۲۴۰۸	۱۵۵	۶	۰	۰	۲	۰
کرمانشاه	۱۱۸۹	۱۱۰۴	۸۲	۱	۰	۰	۲	۰
کهگیلویه و بویراحمد	۴۲۷	۳۷۵	۴۶	۲	۰	۰	۰	۴
گلستان	۸۷۰	۷۷۳	۹۳	۲	۰	۰	۰	۲
گیلان	۳۷۹۸	۳۱۳۲	۶۵۷	۵	۰	۲	۰	۲
لرستان	۱۱۸۳	۱۱۰۷	۷۳	۲	۰	۰	۰	۱
مازندران	۳۴۵۵	۳۰۷۱	۳۷۱	۱۰	۰	۲	۰	۱
مرکزی	۲۸۶۳	۲۷۳۰	۱۲۷	۶	۰	۰	۰	۰
هرمزگان	۹۵۲	۸۵۴	۹۴	۳	۰	۱	۰	۰
همدان	۱۴۶۷	۱۳۳۳	۱۳۲	۰	۰	۲	۰	۰
یزد	۱۲۰۸	۱۲۰۰	۷	۱	۰	۰	۰	۰

۱۱- تعداد پروانه‌های احداث ساختمان مسکونی برحسب مساحت زمین و استان: تابستان ۱۳۹۶

استان (نقاط شهری)	جمع	۱۰۰ مترمربع و کمتر	۱۰۱-۱۵۰ مترمربع	۱۵۱-۲۰۰ مترمربع	۲۰۱-۲۵۰ مترمربع	۲۵۱-۳۰۰ مترمربع	۳۰۱-۵۰۰ مترمربع	۵۰۱ مترمربع و بیش تر
کل کشور.....	۲۴۹۳۳	۱۱۸۵	۳۲۱۳	۷۰۶۰	۵۳۲۶	۳۳۳۸	۳۴۴۶	۱۳۶۵
کل کشور (بجز شهر تهران) ..	۲۲۵۶۰	۱۰۱۶	۲۸۱۳	۶۶۲۵	۴۸۸۹	۳۰۲۵	۲۹۷۴	۱۲۱۸
آذربایجان شرقی	۹۹۰	۸۴	۱۱۶	۳۷۱	۲۱۴	۹۷	۸۲	۲۶
آذربایجان غربی	۹۵۹	۱۲۵	۲۰۱	۳۰۷	۱۵۷	۹۱	۶۱	۱۷
اردبیل	۵۴۰	۶۶	۸۶	۲۱۰	۷۶	۴۹	۳۹	۱۴
اصفهان	۲۴۴۳	۶۹	۳۲۶	۸۹۰	۵۱۲	۲۹۱	۲۴۸	۱۰۷
البرز	۳۲۱	۳۳	۵۰	۶۳	۵۱	۲۲	۳۹	۶۳
ایلام	۲۵۱	۱۰	۲۴	۱۰۵	۶۹	۲۰	۱۷	۶
بوشهر	۴۵۸	۱	۱۶	۷۶	۱۵۰	۸۱	۱۰۵	۲۹
تهران	۳۵۶۲	۲۸۱	۶۳۴	۷۹۷	۵۹۶	۴۰۵	۵۸۰	۲۶۹
تهران (بجز شهر تهران)	۱۱۸۹	۱۱۲	۲۳۴	۳۶۲	۱۵۹	۹۲	۱۰۸	۱۲۲
شهر تهران	۲۳۷۳	۱۶۹	۴۰۰	۴۳۵	۴۳۷	۳۱۳	۴۷۲	۱۴۷
چهارمحال و بختیاری	۳۶۷	۱	۵۲	۱۱۵	۸۴	۶۳	۳۱	۲۱
خراسان جنوبی	۲۵۴	۰	۹	۷۱	۶۵	۶۸	۳۸	۳
خراسان رضوی	۱۴۸۹	۱۰۰	۱۸۵	۳۳۹	۳۶۰	۲۲۴	۱۸۹	۹۲
خراسان شمالی	۴۶۸	۲۰	۶۶	۲۱۷	۹۸	۳۴	۳۱	۲
خوزستان	۱۶۳۴	۷۸	۲۷۴	۴۹۷	۴۰۴	۱۸۷	۱۵۷	۳۷
زنجان	۵۱۸	۳۴	۶۳	۲۸۰	۸۸	۳۰	۱۹	۴
سمنان	۹۶	۱	۱۶	۲۹	۲۵	۹	۷	۹
سیستان و بلوچستان	۵۸۷	۲۳	۸۷	۱۶۲	۱۰۹	۹۳	۹۰	۲۳
فارس	۱۹۵۵	۱۸	۷۲	۳۶۶	۵۶۴	۳۹۷	۴۰۰	۱۳۸
قزوین	۳۸۴	۶	۳۹	۱۸۴	۷۶	۳۶	۳۰	۱۳
قم	۴۶۷	۳۳	۱۹۴	۱۴۰	۴۲	۲۳	۱۸	۱۷
کردستان	۳۹۰	۴۰	۸۰	۲۰۰	۴۳	۱۴	۱۰	۳
کرمان	۱۶۰۸	۸	۴۸	۲۰۶	۴۳۹	۴۱۳	۴۱۰	۸۴
کرمانشاه	۴۸۸	۴۹	۱۱۹	۲۱۲	۶۳	۲۲	۲۱	۲
کهگیلویه و بویراحمد	۲۷۹	۵	۹	۸۰	۸۱	۵۲	۴۲	۱۰
گلستان	۳۲۲	۴	۲۴	۷۴	۸۱	۵۳	۶۵	۲۱
گیلان	۹۲۸	۱۵	۹۵	۱۹۲	۲۱۷	۱۳۳	۱۹۷	۷۹
لرستان	۵۱۴	۲۳	۸۴	۲۵۹	۸۹	۳۱	۲۶	۲
مازندران	۱۰۶۵	۱۵	۸۵	۱۵۱	۲۱۰	۱۷۶	۲۸۷	۱۴۱
مرکزی	۳۸۶	۱۹	۳۳	۱۲۳	۹۲	۴۰	۴۹	۳۰
هرمزگان	۳۲۸	۵	۳۲	۶۴	۷۰	۷۲	۶۶	۱۹
همدان	۳۸۱	۱۹	۶۱	۱۴۰	۹۲	۳۴	۲۸	۷
یزد	۵۰۱	۰	۳۳	۱۴۰	۱۰۹	۷۸	۶۴	۷۷

۱۲- تعداد پروانه‌های احداث ساختمان مسکونی برحسب مساحت زیربنا و استان: تابستان ۱۳۹۶

استان (نقاط شهری)	جمع	۱۰۰ مترمربع و کمتر	۱۰۱-۱۵۰ مترمربع	۱۵۱-۲۰۰ مترمربع	۲۰۱-۲۵۰ مترمربع	۲۵۱-۳۰۰ مترمربع	۳۰۱-۵۰۰ مترمربع	۵۰۱ مترمربع و بیش‌تر
کل کشور.....	۲۴۹۳۳	۲۵۹۱	۴۲۵۵	۳۱۲۳	۲۲۴۷	۲۰۵۱	۴۳۷۷	۶۲۸۹
کل کشور (بجز شهر تهران) .	۲۲۵۶۰	۲۵۸۷	۴۲۵۱	۳۱۱۵	۲۲۳۴	۲۰۱۱	۳۹۱۸	۴۴۴۴
آذربایجان شرقی	۹۹۰	۵۲	۱۱۹	۷۲	۸۷	۱۰۰	۲۱۰	۳۵۰
آذربایجان غربی	۹۵۹	۱۷۰	۲۳۷	۱۲۰	۱۱۷	۱۳۶	۱۰۶	۷۳
اردبیل	۵۴۰	۶۹	۵۱	۴۹	۴۷	۴۵	۱۰۱	۱۷۸
اصفهان	۲۴۴۳	۱۶۵	۳۹۶	۲۸۳	۳۴۲	۳۴۳	۵۰۶	۴۰۸
البرز	۳۲۱	۹	۳۲	۲۷	۱۸	۱۵	۳۸	۱۸۲
ایلام	۲۵۱	۲۷	۸۲	۳۶	۲۲	۱۷	۴۱	۲۶
بوشهر	۴۵۸	۴۵	۱۲۹	۹۴	۳۹	۴۶	۵۲	۵۳
تهران	۳۵۶۲	۳۹	۸۸	۱۰۰	۱۱۸	۱۲۲	۹۱۵	۲۱۸۰
تهران (بجز شهر تهران)	۱۱۸۹	۳۵	۸۴	۹۲	۱۰۵	۸۲	۴۵۶	۳۳۵
شهر تهران	۲۳۷۳	۴	۴	۸	۱۳	۴۰	۴۵۹	۱۸۴۵
چهارمحال و بختیاری	۳۶۷	۲۶	۷۶	۶۶	۵۳	۵۴	۶۹	۲۳
خراسان جنوبی	۲۵۴	۵۱	۶۵	۵۰	۲۱	۱۰	۲۹	۲۸
خراسان رضوی	۱۴۸۹	۲۵۶	۲۴۷	۱۳۵	۱۱۴	۹۱	۱۷۸	۴۶۸
خراسان شمالی	۴۶۸	۹۴	۶۹	۴۳	۵۴	۵۱	۱۰۲	۵۵
خوزستان	۱۶۳۴	۳۰۲	۴۲۲	۲۳۶	۱۲۱	۱۲۵	۱۹۹	۲۲۹
زنجان	۵۱۸	۶۳	۹۰	۳۳	۶۷	۶۵	۱۴۲	۵۸
سمنان	۹۶	۱۲	۱۸	۱۸	۱۴	۷	۱۴	۱۳
سیستان و بلوچستان	۵۸۷	۱۴۶	۱۰۰	۷۸	۶۵	۲۷	۹۳	۷۸
فارس	۱۹۵۵	۱۰۵	۵۲۲	۴۳۳	۱۶۵	۱۴۹	۲۶۲	۳۱۹
قزوین	۳۸۴	۲۱	۲۷	۲۰	۳۰	۱۲	۱۰۲	۱۷۲
قم	۴۶۷	۵۷	۴۹	۷۷	۴۸	۲۶	۱۱۲	۹۸
کردستان	۳۹۰	۱۸	۴۴	۳۳	۶۳	۵۳	۱۰۶	۷۳
کرمان	۱۶۰۸	۳۳۹	۵۲۵	۳۵۵	۹۲	۷۶	۱۱۹	۱۰۲
کرمانشاه	۴۸۸	۵۴	۷۴	۷۵	۷۴	۴۰	۱۰۱	۷۰
کهگیلویه و بویراحمد	۲۷۹	۱۶	۸۲	۷۹	۲۹	۲۲	۳۸	۱۳
گلستان	۳۲۲	۵۲	۴۲	۳۱	۳۷	۳۳	۵۲	۷۵
گیلان	۹۲۸	۱۳۰	۹۱	۱۴۱	۷۱	۸۵	۱۸۴	۲۲۶
لرستان	۵۱۴	۴۸	۱۲۸	۵۳	۹۷	۶۴	۸۶	۳۸
مازندران	۱۰۶۵	۶۲	۱۰۵	۱۴۶	۱۰۹	۹۹	۱۹۴	۳۵۰
مرکزی	۳۸۶	۴۱	۶۴	۴۵	۳۴	۳۰	۶۵	۱۰۷
هرمزگان	۳۲۸	۷۰	۷۶	۲۶	۲۲	۱۸	۳۷	۶۹
همدان	۳۸۱	۲۹	۵۶	۳۳	۲۶	۴۰	۵۷	۱۴۰
یزد	۵۰۱	۲۳	۱۴۹	۱۲۶	۵۱	۵۰	۶۷	۳۵

۱۳- تعداد پروانه‌های احداث ساختمان مسکونی برحسب تعداد طبقات ساختمان و استان: تابستان ۱۳۹۶

استان (نقاط شهری)	جمع	۱ طبقه	۲ طبقه	۳ طبقه	۴ طبقه	۵ طبقه و بیش تر
کل کشور.....	۲۴۹۳۳	۷۲۶۰	۶۱۸۷	۳۴۶۹	۲۳۰۵	۵۷۱۲
کل کشور (بجز شهر تهران).....	۲۲۵۶۰	۷۲۵۸	۶۱۸۲	۳۴۴۶	۲۲۰۵	۳۴۶۹
آذربایجان شرقی	۹۹۰	۱۶۸	۱۸۷	۱۴۲	۱۶۲	۳۳۱
آذربایجان غربی	۹۵۹	۲۵۲	۴۱۵	۱۹۸	۵۱	۴۳
اردبیل	۵۴۰	۹۱	۱۱۷	۱۰۲	۶۱	۱۶۹
اصفهان	۲۴۴۳	۵۶۲	۱۰۰۲	۴۰۱	۲۲۷	۲۵۱
البرز	۳۲۱	۱۲	۷۰	۴۳	۱۲	۱۸۴
ایلام	۲۵۱	۱۰۳	۸۰	۴۶	۱۴	۸
بوشهر	۴۵۸	۲۲۸	۱۴۷	۳۷	۳۳	۱۳
تهران	۳۵۶۲	۴۵	۱۵۵	۴۱۷	۴۴۷	۲۴۹۸
تهران (بجز شهر تهران)	۱۱۸۹	۴۳	۱۵۰	۳۹۴	۳۴۷	۲۵۵
شهر تهران	۲۳۷۳	۲	۵	۲۳	۱۰۰	۲۲۴۳
چهارمحال و بختیاری	۳۶۷	۱۱۴	۱۹۱	۴۸	۹	۵
خراسان جنوبی	۲۵۴	۱۵۱	۵۹	۱۹	۱۵	۱۰
خراسان رضوی	۱۴۸۹	۴۲۴	۲۹۳	۱۲۰	۱۶۳	۴۸۹
خراسان شمالی	۴۶۸	۱۴۰	۱۶۱	۸۷	۶۰	۲۰
خوزستان	۱۶۳۴	۸۱۶	۵۰۳	۹۹	۵۰	۱۶۶
زنجان	۵۱۸	۱۱۰	۱۴۹	۱۵۶	۶۲	۴۱
سمنان	۹۶	۲۵	۴۵	۱۸	۲	۶
سیستان و بلوچستان	۵۸۷	۳۰۸	۱۱۵	۹۲	۳۳	۳۹
فارس	۱۹۵۵	۹۵۳	۴۲۰	۲۳۵	۷۲	۲۷۵
قزوین	۳۸۴	۴۰	۵۱	۵۴	۱۰۴	۱۳۵
قم	۴۶۷	۸۸	۱۵۲	۶۱	۹۲	۷۴
کردستان	۳۹۰	۴۹	۱۱۰	۹۱	۷۲	۶۸
کرمان	۱۶۰۸	۱۲۵۱	۲۱۳	۵۷	۳۲	۵۵
کرمانشاه	۴۸۸	۶۷	۱۵۴	۱۵۷	۵۰	۶۰
کهگیلویه و بویراحمد	۲۷۹	۱۵۳	۸۴	۲۶	۱۲	۴
گلستان	۳۲۲	۸۶	۱۱۵	۵۲	۲۱	۴۸
گیلان	۹۲۸	۲۲۰	۳۰۳	۱۱۴	۱۳۳	۱۵۸
لرستان	۵۱۴	۱۰۶	۱۸۷	۱۲۰	۵۰	۵۱
مازندران	۱۰۶۵	۱۳۲	۲۹۳	۲۳۱	۱۷۲	۲۳۷
مرکزی	۳۸۶	۹۶	۱۰۴	۷۵	۲۰	۹۱
هرمزگان	۳۲۸	۱۶۱	۷۴	۲۱	۲۴	۴۸
همدان	۳۸۱	۷۴	۸۷	۶۶	۳۱	۱۲۳
یزد	۵۰۱	۲۳۵	۱۵۱	۸۴	۱۹	۱۲

۱۴- تعداد پروانه‌های احداث ساختمان مسکونی برحسب نوع اسکلت و مصالح عمده‌ی به‌کار رفته در ساختمان و استان: تابستان ۱۳۹۶

استان (نقاط شهری)	کل	فلزی	بتون‌آرمه	سایر			سایر
				جمع	آجر و آهن	آجر و چوب	
کل کشور.....	۲۴۹۳۳	۴۵۶۴	۱۵۴۴۷	۴۹۲۲	۴۵۵۵	۲۳	۳۴۳
کل کشور (بجز شهر تهران)...	۲۲۵۶۰	۴۰۴۶	۱۳۵۹۴	۴۹۲۰	۴۵۵۴	۲۳	۳۴۳
آذربایجان شرقی.....	۹۹۰	۶۵	۸۶۲	۶۳	۶۳	۰	۰
آذربایجان غربی.....	۹۵۹	۱۲۶	۵۸۹	۲۴۴	۲۴۳	۰	۱
اردبیل.....	۵۴۰	۹۷	۴۱۹	۲۴	۲۳	۰	۱
اصفهان.....	۲۴۴۳	۲۶۷	۲۰۷۳	۱۰۳	۱۰۰	۰	۳
البرز.....	۳۲۱	۳۹	۲۸۱	۱	۱	۰	۰
ایلام.....	۲۵۱	۸	۱۰۳	۱۴۰	۱۴۰	۰	۰
بوشهر.....	۴۵۸	۰	۲۵۶	۲۰۲	۷۴	۱	۱۲۷
تهران.....	۳۵۶۲	۷۸۲	۲۷۷۸	۲	۱	۰	۰
تهران (بجز شهر تهران).....	۱۱۸۹	۲۶۴	۹۲۵	۰	۰	۰	۰
شهر تهران.....	۲۳۷۳	۵۱۸	۱۸۵۳	۲	۱	۰	۰
چهارمحال و بختیاری.....	۳۶۷	۱	۳۲۷	۳۹	۳۹	۰	۰
خراسان جنوبی.....	۲۵۴	۱۹۶	۳۴	۲۴	۲۴	۰	۰
خراسان رضوی.....	۱۴۸۹	۱۴۰۳	۷۳	۱۳	۱۳	۰	۰
خراسان شمالی.....	۴۶۸	۳۰	۴۳۵	۳	۳	۰	۰
خوزستان.....	۱۶۳۴	۴۳	۶۱۰	۹۸۱	۹۶۲	۱۰	۹
زنجان.....	۵۱۸	۲۹	۴۲۹	۶۰	۶۰	۰	۰
سمنان.....	۹۶	۶	۸۷	۳	۳	۰	۰
سیستان و بلوچستان.....	۵۸۷	۹۰	۳۲۱	۱۷۶	۱۳۴	۰	۴۲
فارس.....	۱۹۵۵	۸۲	۴۷۹	۱۳۹۴	۱۳۶۶	۱	۲۷
قزوین.....	۳۸۴	۱۲۶	۲۵۸	۰	۰	۰	۰
قم.....	۴۶۷	۱۲۰	۳۰۵	۴۲	۴۲	۰	۰
کردستان.....	۳۹۰	۳۴	۲۸۶	۷۰	۷۰	۰	۰
کرمان.....	۱۶۰۸	۲۲۴	۷۵۷	۶۲۷	۶۱۳	۱۰	۴
کرمانشاه.....	۴۸۸	۱۴۵	۲۴۷	۹۶	۹۶	۰	۰
کهگیلویه و بویراحمد.....	۲۷۹	۳۶	۱۰۶	۱۳۷	۶۹	۱	۶۷
گلستان.....	۳۲۲	۱	۳۲۱	۰	۰	۰	۰
گیلان.....	۹۲۸	۱۲	۹۱۰	۶	۱	۰	۵
لرستان.....	۵۱۴	۳۶۳	۱۵۰	۱	۰	۰	۱
مازندران.....	۱۰۶۵	۱۵	۱۰۳۴	۱۶	۸	۰	۸
مرکزی.....	۳۸۶	۱۱۱	۲۶۹	۶	۴	۰	۲
هرمزگان.....	۳۲۸	۲	۲۴۵	۸۱	۳۵	۰	۴۶
همدان.....	۳۸۱	۱۰۷	۲۲۸	۴۶	۴۶	۰	۰
یزد.....	۵۰۱	۴	۱۷۵	۳۲۲	۳۲۲	۰	۰

۱۵- تعداد پروانه‌های احداث ساختمان مسکونی برحسب تعداد واحد مسکونی و استان: تابستان ۱۳۹۶

استان (نقاط شهری)	جمع	۱ واحدی	۲ واحدی	۳ واحدی	۴ واحدی	۵ واحدی و بیش‌تر
کل کشور.....	۲۴۹۳۳	۱۰۸۳۷	۵۹۲۶	۲۴۳۰	۱۸۱۱	۳۹۲۹
کل کشور (بجز شهر تهران)...	۲۲۵۶۰	۱۰۸۲۳	۵۸۸۶	۲۱۵۴	۱۳۱۰	۲۳۸۷
آذربایجان شرقی	۹۹۰	۲۷۸	۲۳۷	۱۳۲	۸۳	۲۶۰
آذربایجان غربی	۹۵۹	۴۵۸	۳۷۹	۶۹	۲۹	۲۴
اردبیل	۵۴۰	۱۸۵	۱۵۱	۴۶	۶۹	۸۹
اصفهان	۲۴۴۳	۸۷۶	۹۲۲	۳۱۳	۱۲۹	۲۰۳
البرز	۳۲۱	۶۹	۵۵	۲۰	۶۷	۱۱۰
ایلام	۲۵۱	۱۶۶	۶۴	۱۱	۴	۶
بوشهر	۴۵۸	۳۰۰	۹۴	۲۹	۱۶	۱۹
تهران	۳۵۶۲	۲۹۰	۴۱۳	۵۶۰	۶۳۳	۱۶۶۶
تهران (بجز شهر تهران).....	۱۱۸۹	۲۷۶	۳۷۳	۲۸۴	۱۳۲	۱۲۴
شهر تهران	۲۳۷۳	۱۴	۴۰	۲۷۶	۵۰۱	۱۵۴۲
چهارمحال و بختیاری	۳۶۷	۱۴۱	۱۹۵	۲۴	۳	۴
خراسان جنوبی	۲۵۴	۱۸۵	۴۰	۱۵	۹	۵
خراسان رضوی	۱۴۸۹	۶۵۳	۳۳۱	۱۲۸	۱۰۵	۲۷۲
خراسان شمالی	۴۶۸	۲۵۰	۱۲۶	۶۴	۱۲	۱۶
خوزستان	۱۶۳۴	۹۵۸	۳۳۸	۷۲	۹۸	۱۶۸
زنجان	۵۱۸	۲۰۱	۲۳۲	۵۶	۱۴	۱۵
سمنان	۹۶	۴۷	۳۷	۵	۲	۵
سیستان و بلوچستان	۵۸۷	۳۵۶	۱۴۳	۲۸	۱۴	۴۶
فارس	۱۹۵۵	۱۲۵۷	۳۴۶	۱۲۸	۴۹	۱۷۵
قزوین	۳۸۴	۸۱	۵۶	۱۰۱	۱۰۹	۳۷
قم	۴۶۷	۲۱۵	۸۱	۸۷	۴۰	۴۴
کردستان	۳۹۰	۱۲۷	۱۷۲	۴۹	۲۸	۱۴
کرمان	۱۶۰۸	۱۲۴۱	۲۲۳	۶۷	۱۸	۵۹
کرمانشاه	۴۸۸	۱۶۵	۲۰۸	۵۶	۱۵	۴۴
کهگیلویه و بویراحمد	۲۷۹	۲۰۸	۵۹	۶	۲	۴
گلستان	۳۲۲	۱۵۴	۸۳	۲۵	۲۱	۳۹
گیلان	۹۲۸	۳۸۵	۲۰۴	۱۰۳	۶۳	۱۷۳
لرستان	۵۱۴	۲۱۸	۱۷۹	۳۸	۴۰	۳۹
مازندران	۱۰۶۵	۵۱۶	۱۹۸	۱۲۱	۶۰	۱۷۰
مرکزی	۳۸۶	۱۷۳	۹۸	۱۸	۳۳	۶۴
هرمزگان	۳۲۸	۲۰۱	۵۶	۱۰	۱۹	۴۲
همدان	۳۸۱	۱۱۴	۱۰۷	۲۸	۲۴	۱۰۸
یزد	۵۰۱	۳۶۹	۹۹	۲۱	۳	۹



مرکز آمار ایران

ISBN: 9786004091947



9 786004 091947