


ریاست جمهوری  
سازمان برنامه و بودجه کشور  
مرکز آمار ایران

اطلاعات پروانه‌های ساختمانی  
صادر شده توسط شهرداری‌های کشور  
تابستان ۱۳۹۷

مرکز آمار ایران



نشانه‌های نشریات مرکز آمار ایران	
آمار گردآوری نشده است.	-
آمار در دسترس نیست.	000
ذاتاً یا عملاً وجود ندارد.	×
جمع و محاسبه غیر ممکن یا بی‌معنی است.	XX
رقم کمتر از نصف واحد است.	
رقم (نسبت) ناچیز و قابل صرف نظر کردن است.	//
رقم غیر قطعی است.	.
رقم جنبه تخمینی دارد.	*
به دلیل حفظ محرمانگی، رقم قابل انتشار نیست.	**
	⊙

اختلاف در سرجمع‌ها به علت سرراست کردن ارقام است. محاسبه نسبت‌ها و شاخص‌ها قبل از سرراست کردن ارقام صورت گرفته است.

## مقدمه

گردآوری و تهیه‌ی آمار و اطلاعات صحیح و قابل استناد یکی از گام‌های اساسی در فرایند برنامه‌ریزی است. نیاز برنامه‌ریزان شهری به آمار و اطلاعات در بخش ساختمان و مسکن و نیز اهمیت ویژه‌ی این بخش در اقتصاد کشور، همکاران مرکز آمار ایران را بر آن داشت تا گوشه‌ای از این نیازها را با استفاده از گردآوری برخی اطلاعات ثبت شده در پروانه‌های ساختمانی تامین کنند. طرح گردآوری اطلاعات پروانه‌های ساختمانی صادرشده توسط شهرداری‌های کشور با هدف اصلی تعیین میزان ساخت و ساز ساختمان در نقاط شهری کشور و نیز تعیین برخی مشخصات آن‌ها از سال ۱۳۵۸ به اجرا گذاشته شد.

با توجه به بازنگری شهرداری تهران در اطلاعات ارسالی، نشریه‌ی حاضر، نتایج اصلاحی این طرح در فصل تابستان سال ۱۳۹۷ را به تفکیک هر یک از استان‌های کشور و نیز شهر تهران ارائه می‌دهد. این نشریه شامل ۱۵ جدول است که اطلاعاتی نظیر تعداد پروانه‌های صادرشده برای احداث ساختمان، تعداد واحد مسکونی پیش‌بینی شده در این پروانه‌ها، مساحت زمین و زیربنا و... را در برمی‌گیرد. در استفاده از اطلاعات آماری این نشریه، توجه به این نکته ضروری است که آمار و اطلاعات مربوط به مشخصات فیزیکی ساختمان‌ها و تعداد واحد مسکونی آن‌ها، در مرحله قبل از احداث ساختمان و بر پایه اطلاعات مندرج در پروانه‌های ساختمانی صادره از سوی شهرداری‌ها، گردآوری و در این نشریه ارائه شده است.

این نشریه در دفتر آمارهای صنعت، معدن و زیربنایی مرکز آمار ایران توسط کارشناسان گروه آمارهای مسکن و ساختمان با همکاری شهرداری‌های تمام شهرهای کشور و سازمان برنامه و بودجه‌ی استان‌های سراسر کشور تهیه شده است.

## فهرست مندرجات

عنوان	صفحه
مقدمه	۵
تعاریف و مفاهیم طرح	۹
گزیده یافته‌های آماری	۱۱
الف- شهر تهران	۱۱
ب- نقاط شهری کشور	۱۳
نمودارها	۱۷
نمودار ۱- مقایسه‌ی تعداد پروانه‌های ساختمانی صادرشده برای احداث ساختمان توسط شهرداری‌های کل کشور و تعداد واحد مسکونی پیش‌بینی شده در آن‌ها در تابستان ۱۳۹۶ و تابستان ۱۳۹۷	۱۹
نمودار ۲- مقایسه‌ی تعداد پروانه‌های ساختمانی صادرشده برای احداث ساختمان توسط شهرداری تهران و تعداد واحد مسکونی پیش‌بینی شده در آن‌ها در تابستان ۱۳۹۶ و تابستان ۱۳۹۷	۱۹
نمودار ۳- مقایسه‌ی سهم مساحت زیربنای پروانه‌های احداث ساختمان در شهر تهران با سایر شهرهای کشور- تابستان ۱۳۹۷	۲۰
نمودار ۴- مقایسه‌ی سهم تعداد واحدهای مسکونی پروانه‌های احداث ساختمان در شهر تهران با سایر شهرهای کشور- تابستان ۱۳۹۷	۲۰
نمودار ۵- مقایسه‌ی تعداد واحدهای مسکونی در پروانه‌های احداث ساختمان شهرهای کشور با فصل قبل و فصل مشابه سال قبل به تفکیک استان- تابستان ۱۳۹۷	۲۱
نمودار ۶- مقایسه‌ی تعداد واحدهای مسکونی در پروانه‌های احداث ساختمان شهر تهران با فصل قبل و فصل مشابه سال قبل به تفکیک منطقه- تابستان ۱۳۹۷	۲۱
نمودار ۷- مقایسه‌ی مساحت زیربنا در پروانه‌های احداث ساختمان شهرهای کشور با فصل قبل و فصل مشابه سال قبل به تفکیک استان- تابستان ۱۳۹۷	۲۲
نمودار ۸- مقایسه‌ی مساحت زیربنا در پروانه‌های احداث ساختمان شهر تهران با فصل قبل و فصل مشابه سال قبل به تفکیک منطقه- تابستان ۱۳۹۷	۲۲
نمودار ۹- روند تغییرات تعداد پروانه‌های ساختمانی صادرشده برای احداث ساختمان در شهر تهران و کل کشور از تابستان ۱۳۹۳ تا تابستان ۱۳۹۷	۲۳
نمودار ۱۰- روند تغییرات تعداد واحد مسکونی در پروانه‌های احداث ساختمان در شهر تهران و کل کشور از تابستان ۱۳۹۳ تا تابستان ۱۳۹۷	۲۳
نمودار ۱۱- روند تغییرات مساحت زیربنا در پروانه‌های احداث ساختمان در شهر تهران و کل کشور از تابستان ۱۳۹۲ تا تابستان ۱۳۹۷	۲۴
نمودار ۱۲- روند تغییرات مساحت زمین در پروانه‌های احداث ساختمان در شهر تهران و کل کشور از تابستان ۱۳۹۳ تا تابستان ۱۳۹۷	۲۴

جدول‌های آماری .....	۲۵
۱- تعداد پروانه‌های ساختمانی برحسب نوع پروانه، بخش متقاضی و استان: تابستان ۱۳۹۷.....	۲۷
۲- مساحت زیربنای تعیین شده در پروانه‌های ساختمانی برحسب نوع پروانه، بخش متقاضی و استان: تابستان ۱۳۹۷ .....	۲۸
۳- تعداد واحد مسکونی تعیین شده در پروانه‌های ساختمانی برحسب نوع پروانه، بخش متقاضی و استان: تابستان ۱۳۹۷.....	۲۹
۴- تعداد پروانه و مساحت زمین در پروانه‌های احداث ساختمان برحسب وضع زمین و استان: تابستان ۱۳۹۷.....	۳۰
۵- تعداد پروانه‌های احداث ساختمان برحسب تعداد طبقات ساختمان و استان: تابستان ۱۳۹۷.....	۳۱
۶- تعداد پروانه‌های احداث ساختمان برحسب نوع اسکلت و مصالح عمده‌ی به‌کار رفته در ساختمان و استان: تابستان ۱۳۹۷.....	۳۲
۷- تعداد پروانه‌های احداث ساختمان برحسب مورد استفاده‌ی ساختمان و استان: تابستان ۱۳۹۷.....	۳۳
۸- مساحت زمین در پروانه‌های احداث ساختمان برحسب مورد استفاده‌ی ساختمان و استان: تابستان ۱۳۹۷.....	۳۴
۹- مساحت زیربنا در پروانه‌های احداث ساختمان برحسب مورد استفاده‌ی ساختمان و استان: تابستان ۱۳۹۷.....	۳۵
۱۰- تعداد واحد مسکونی تعیین شده در پروانه‌های احداث ساختمان برحسب مورد استفاده‌ی ساختمان و استان: تابستان ۱۳۹۷.....	۳۶
۱۱- تعداد پروانه‌های احداث ساختمان مسکونی برحسب مساحت زمین و استان: تابستان ۱۳۹۷.....	۳۷
۱۲- تعداد پروانه‌های احداث ساختمان مسکونی برحسب مساحت زیربنا و استان: تابستان ۱۳۹۷.....	۳۸
۱۳- تعداد پروانه‌های احداث ساختمان مسکونی برحسب تعداد طبقات ساختمان و استان: تابستان ۱۳۹۷.....	۳۹
۱۴- تعداد پروانه‌های احداث ساختمان مسکونی برحسب نوع اسکلت و مصالح عمده‌ی به‌کار رفته در ساختمان و استان: تابستان ۱۳۹۷.....	۴۰
۱۵- تعداد پروانه‌های احداث ساختمان مسکونی برحسب تعداد واحد مسکونی و استان: تابستان ۱۳۹۷.....	۴۱

مرکز آمار ایران

## تعاریف و مفاهیم طرح

**پروانه ساختمانی:** جواز ساخت ساختمان است که از طرف شهرداری‌ها یا سایر مراجع دارای صلاحیت صادر می‌شود.

**واحد مسکونی:** عبارت از تمام یا قسمتی از یک ساختمان است که حداقل شامل یک اتاق و سرویس (حداقل یک توالت) مستقل بوده و دارای ورودی مستقیم یا غیرمستقیم از معبر عمومی باشد. شکل متعارف آن، واحد مسکونی آپارتمانی و غیرآپارتمانی است که برای سکونت یک خانوار ساخته می‌شود.

### بخش متقاضی پروانه:

**خصوصی:** متقاضی پروانه ساختمانی، فرد، موسسه یا شرکت خصوصی باشد.

**تعاونی:** متقاضی پروانه ساختمانی یک شرکت تعاونی باشد و پروانه ساختمانی به نام آن شرکت تعاونی صادرشده باشد.

**دولتی:** متقاضی پروانه ساختمانی یکی از سازمان‌های دولتی یا وابسته به دولت باشد. برای مثال نهادهای انقلاب اسلامی، شهرداری‌ها و سازمان‌های مشابه، دولتی است.

### نوع پروانه:

**احداث بنا (تخریب و نوسازی، پروانه ساخت):** پروانه ساختمانی است که به منظور ساخت و ایجاد بنای جدید صادر می‌شود.

**افزایش بنا (اضافه اشکوب، توسعه بنا):** پروانه ساختمانی است که به منظور افزایش سطح یا حجم بنای موجود صادر می‌شود.

### وضعیت زمین قبل از احداث بنا:

**بایر:** منظور زمینی است که هیچ‌گونه فعالیت اقتصادی (مثلاً کشاورزی و ...) روی آن انجام نمی‌گیرد و دارای ساختمان یا تاسیساتی نیز نیست.

**باغ، باغچه یا مزرعه:** زمینی است که باغ، فضای سبز یا مزرعه بوده که در آن درختکاری، زراعت و نظایر آن انجام می‌شود.

**ساختمان تخریبی:** در مواردی که زمین پروانه صادرشده، مربوط به بنایی باشد که به دلیل کلنگی بودن یا دلایل دیگر قصد تخریب آن و احداث بنای جدید باشد.

### مورد استفاده‌ی پروانه:

- مسکونی:** پروانه ساختمانی است که با شرایط معین در ملک مشخص برای تصرف مسکونی صادر می‌شود.
- تجاری:** پروانه ساختمانی است که با شرایط معین در ملک مشخص برای تصرف تجاری صادر می‌شود.
- آموزشی:** پروانه ساختمانی است که با شرایط معین در ملک مشخص برای تصرف آموزشی صادر می‌شود.
- بهداشتی یا درمانی:** پروانه ساختمانی است که با شرایط معین در ملک مشخص برای تصرف بهداشتی- درمانی صادر می‌شود.
- صنعتی:** پروانه ساختمانی است که با شرایط معین در ملک مشخص برای تصرف صنعتی صادر می‌شود.
- مسکونی و تجاری (مسکونی و کارگاه توام):** اگر بنا علاوه بر کاربرد مسکونی یک یا چند کاربرد دیگر نیز داشته باشد (مثلاً مسکونی و تجاری یا مسکونی و آموزشی)، مسکونی و تجاری محسوب می‌شود.
- سایر:** بناهایی که در هیچ یک از طبقه بندی‌های فوق قرار نمی‌گیرند، نظیر بناهای عمومی، مذهبی، ورزشی، تفریحی (مانند سینماها و تئاترها)، سالن‌های اجتماعات مستقل و نظایر آن‌ها در این گروه قرار می‌گیرند.

### نوع اسکلت بنا:

- بتون آرمه:** چنانچه اسکلت یک بنا از بتون آرمه (بتون همراه با آرماتور و میلگرد) ساخته شود، بنای با اسکلت بتون آرمه نامیده می‌شود که این اسکلت، بار بنا را تحمل می‌کند.
- فلزی:** ساختمانی که پیکربندی و اتصالات آن جهت مقاومت در برابر نیروهای داخلی و خارجی (ثقلی و جانبی) از قطعات فولادی است. سایر: در صورتی که اسکلت بنا حالتی غیر از دو حالت فوق باشد، اسکلت آن سایر محسوب می‌شود.
- ساختمان با مصالح بنایی:** ساختمانی است که پیکربندی و اتصالات آن جهت مقاومت در برابر نیروهای داخلی و خارجی (ثقلی و جانبی) از مصالح بنایی متداول باشد. این تعریف، ساختمان‌های با اسکلت فلزی و بتونی را شامل نمی‌شود.
- آجر (سفال یا سنگ) و آهن یا تیرچه بلوک:** ساختمانی است که دیوارهای بنای آجری (سفال یا سنگی) بار بنا را تحمل می‌کند.
- آجر (سنگ) و چوب:** تقسیم بار سقف با ایجاد دهنه‌های مناسب برای اجرای سقف توسط تیرهای چوبی انجام می‌شود و از محل اتصال این تیرهای چوبی با دیوارها، سنگینی سقف به دیوارها منتقل می‌شود.
- بلوک سیمانی (با هر نوع سقف):** در این حالت مصالح به کار رفته در دیوارها را بلوک سیمانی تشکیل می‌دهد.

## گزیده یافته‌های آماری

به دلیل اهمیت اطلاعات شهر تهران و به منظور حفظ قابلیت مقایسه‌ی اطلاعات با دوره‌های قبل، آمار مربوط به شهر تهران، به صورت سطری جداگانه در ذیل استان تهران در جداول ۱ تا ۱۵ ارائه شده است. بر همین اساس، خلاصه یافته‌های این نشریه نیز در دو بخش "الف" برای شهر تهران و "ب" برای نقاط شهری کل کشور، تهیه شده است که به شرح زیر ارائه می‌شود.

### الف- شهر تهران

در تابستان سال ۱۳۹۷، تعداد ۲۸۹۶ پروانه‌ی ساختمانی توسط شهرداری تهران صادرشده است که نسبت به فصل گذشته حدود ۵/۴ درصد کاهش و نسبت به فصل مشابه سال گذشته حدود ۹/۷ درصد افزایش داشته است، این تعداد پروانه حدود ۸/۱ درصد از کل پروانه‌های ساختمانی کشور را تشکیل می‌دهد. از کل پروانه‌های صادرشده ۶ پروانه (۰/۲ درصد) مربوط به افزایش بنا و ۲۸۹۰ پروانه (۹۹/۸ درصد) مربوط به احداث ساختمان بوده است که پروانه‌های صادرشده برای احداث ساختمان نسبت به فصل گذشته حدود ۵/۴ درصد کاهش و نسبت به فصل مشابه سال گذشته حدود ۹/۸ درصد افزایش داشته است.

مجموع مساحت زیربنای تعیین شده در پروانه‌های صادرشده برای احداث ساختمان از سوی شهرداری تهران در تابستان سال ۱۳۹۷ در حدود ۳۸۸۲ هزار مترمربع بوده است که نسبت به فصل گذشته حدود ۹/۸ درصد و نسبت به فصل مشابه سال گذشته حدود ۹/۶ درصد افزایش داشته است و در حدود ۲۲/۰ درصد از مجموع کل زیربنای تعیین شده در پروانه‌های صادرشده برای احداث ساختمان از سوی شهرداری‌های کشور را تشکیل می‌دهد. همچنین متوسط مساحت زیربنا در پروانه‌های احداث ساختمان حدود ۱۳۴۳ مترمربع و در پروانه‌های احداث ساختمان مسکونی حدود ۱۲۵۰ مترمربع بوده است.

تعداد واحدهای مسکونی پیش‌بینی شده در پروانه‌های صادرشده برای احداث ساختمان از سوی شهرداری تهران در تابستان سال ۱۳۹۷ بالغ بر ۲۱۰۴۷ واحد بوده است که نسبت به فصل گذشته حدود ۷/۱ درصد و نسبت به فصل مشابه سال گذشته حدود ۱۲/۱ درصد افزایش داشته است. این تعداد واحد مسکونی، ۲۲/۲ درصد از واحدهای مسکونی پیش‌بینی شده در پروانه‌های احداث ساختمان صادرشده از سوی شهرداری‌های کشور را تشکیل می‌دهد. با توجه به تعداد پروانه‌های صادرشده برای احداث ساختمان در شهر تهران، متوسط تعداد واحد مسکونی در پروانه‌های احداث ساختمان ۷/۳ واحد و در پروانه‌های احداث ساختمان مسکونی نیز ۷/۳ واحد بوده است.

مجموع مساحت زمین پروانه‌های صادرشده برای احداث ساختمان در حدود ۸۵۰ هزار مترمربع بوده است که نسبت به فصل گذشته ۱/۷ درصد کاهش و نسبت به فصل مشابه سال گذشته ۱۰/۰ درصد افزایش داشته است. متوسط مساحت زمین در پروانه‌های احداث ساختمان ۲۹۴ مترمربع و در پروانه‌های احداث ساختمان مسکونی حدود ۲۸۰ مترمربع بوده است.



الف-۱- تعداد و درصد پروانه‌های ساختمانی برحسب نوع پروانه و بخش متقاضی در شهر تهران: تابستان ۱۳۹۷

پروانه افزایش بنا				پروانه احداث ساختمان				کل	شرح
دولتی	تعاونی	خصوصی	جمع	دولتی	تعاونی	خصوصی	جمع		
۰	۰	۶	۶	۵۱	۰	۲۸۳۹	۲۸۹۰	۲۸۹۶	تعداد .....
۰/۰	۰/۰	۰/۲	۰/۲	۱/۸	۰/۰	۹۸/۰	۹۹/۸	۱۰۰/۰	درصد .....

الف-۲- تعداد پروانه‌های احداث ساختمان، مساحت زیربنا، مساحت زمین و تعداد واحدهای مسکونی پیش‌بینی شده‌ی آن‌ها در

شهر تهران: تابستان ۱۳۹۷

تعداد واحد مسکونی	مساحت زمین (هزار مترمربع)	مساحت زیربنا (هزار مترمربع)	تعداد پروانه	شرح
۲۱۰۴۷	۸۵۰	۳۸۸۲	۲۸۹۰	مقدار .....

از مجموع پروانه‌های صادره برای احداث ساختمان‌های مسکونی، ۰/۲ درصد برای احداث ساختمان‌های یک طبقه، ۰/۱ درصد برای احداث ساختمان‌های دو طبقه، ۰/۶ درصد برای احداث ساختمان‌های سه طبقه، ۴/۰ درصد برای احداث ساختمان‌های چهار طبقه و ۹۵/۲ درصد برای احداث ساختمان‌های پنج طبقه و بیش‌تر بوده است.

ب- تعداد و درصد پروانه‌های احداث ساختمان مسکونی برحسب تعداد طبقات در شهر تهران: تابستان ۱۳۹۷

شرح	کل	۱ طبقه	۲ طبقه	۳ طبقه	۴ طبقه	۵ طبقه و بیش‌تر
تعداد .....	۲۵۶۵	۴	۲	۱۵	۱۰۳	۲۴۴۱
درصد .....	۱۰۰/۰	۰/۲	۰/۱	۰/۶	۴/۰	۹۵/۲

پروانه‌های صادرشده برای احداث ساختمان‌های مسکونی برحسب نوع اسکلت و مصالح عمده‌ی به‌کار رفته در بنای آن‌ها نشان می‌دهد که ۱۸/۲ درصد این پروانه‌ها برای احداث ساختمان‌های اسکلت فلزی و ۸۱/۸ درصد برای احداث ساختمان‌های بتون‌آرمه صادرشده و ۰/۰ درصد برای احداث ساختمان‌های با سایر مصالح صادرشده است.

ب- تعداد و درصد پروانه‌های احداث ساختمان مسکونی برحسب نوع اسکلت و مصالح عمده‌ی به‌کار رفته در ساختمان آن‌ها در

شهر تهران: تابستان ۱۳۹۷

شرح	کل	فلزی	بتون‌آرمه	سایر			
				جمع	آجر و آهن	آجر و چوب	بلوک سیمانی
تعداد .....	۲۵۶۵	۴۶۸	۲۰۹۷	۰	۰	۰	۰
درصد .....	۱۰۰/۰	۱۸/۲	۸۱/۸	۰/۰	۰/۰	۰/۰	۰/۰

ب- نقاط شهری کشور

در تابستان سال ۱۳۹۷، تعداد پروانه‌های ساختمانی توسط شهرداری‌های کشور صادرشده است که نسبت به فصل گذشته حدود ۰/۹ درصد کاهش و نسبت به فصل مشابه سال گذشته حدود ۱۱/۰ درصد افزایش داشته است. از کل پروانه‌های صادرشده ۲۴۶۹ پروانه (۶/۹ درصد) مربوط به افزایش بنا و ۳۳۴۵۷ پروانه (۹۳/۱ درصد) مربوط به احداث ساختمان بوده است که پروانه‌های صادرشده برای احداث ساختمان نسبت به فصل گذشته حدود ۲/۴ درصد کاهش و نسبت به فصل مشابه سال گذشته ۱۲/۶ درصد افزایش داشته است.

مجموع مساحت زیربنای پروانه‌های صادرشده برای احداث ساختمان در حدود ۱۷۶۶۰ هزار مترمربع بوده است که نسبت به فصل گذشته ۱/۳ درصد و نسبت به فصل مشابه سال گذشته حدود ۱۴/۴ درصد افزایش داشته است. متوسط مساحت زیربنا در پروانه‌های احداث ساختمان ۵۲۸ مترمربع و در پروانه‌های احداث ساختمان مسکونی ۴۸۵ مترمربع بوده است.

تعداد واحد مسکونی پیش‌بینی شده در پروانه‌های صادرشده برای احداث ساختمان در تابستان سال ۱۳۹۷ بالغ بر ۹۴۹۳۲ واحد بوده است که نسبت به فصل گذشته حدود ۴/۷ درصد و نسبت به فصل مشابه سال گذشته حدود ۱۵/۴ درصد افزایش داشته است. با توجه به تعداد پروانه‌های صادرشده برای احداث ساختمان، متوسط تعداد واحد مسکونی در پروانه‌های احداث ساختمان ۲/۸ واحد و در پروانه‌های احداث ساختمان مسکونی ۲/۹ واحد بوده است.

مجموع مساحت زمین پروانه‌های صادرشده برای احداث ساختمان در حدود ۱۱۳۷۱ هزار مترمربع بوده است که نسبت به فصل گذشته حدود ۷/۵ درصد افزایش و نسبت به فصل مشابه سال قبل ۱۴/۸ درصد کاهش داشته است. متوسط مساحت زمین در پروانه‌های احداث ساختمان ۳۴۰ مترمربع و در پروانه‌های احداث ساختمان مسکونی ۲۸۰ مترمربع بوده است.

ت-۱- تعداد و درصد پروانه‌های ساختمانی برحسب نوع پروانه و بخش متقاضی در شهرهای کشور: تابستان ۱۳۹۷

شرح	کل	پروانه‌های احداث ساختمان				پروانه‌های افزایش بنا			
		جمع	خصوصی	تعاونی	دولتی	جمع	خصوصی	تعاونی	دولتی
تعداد	۳۵۹۲۶	۳۳۴۵۷	۳۳۰۲۰	۲۳۴	۲۰۳	۲۴۶۹	۲۴۴۹	۶	۱۴
درصد	۱۰۰/۰	۹۳/۱	۹۱/۹	۰/۷	۰/۶	۶/۹	۶/۸	۰/۰	۰/۰

ت-۲- تعداد پروانه‌های احداث ساختمان، مساحت زیربنا، مساحت زمین و تعداد واحدهای مسکونی پیش‌بینی شده‌ی آن‌ها در

شهرهای کشور: تابستان ۱۳۹۷

شرح	تعداد پروانه	مساحت زیربنا (هزار مترمربع)	مساحت زمین (هزار مترمربع)	تعداد واحد مسکونی
مقدار	۳۳۴۵۷	۱۷۶۶۰	۱۱۳۷۱	۹۴۹۳۲

از مجموع پروانه‌های صادره برای احداث ساختمان‌های مسکونی، در حدود ۳۰/۶ درصد برای احداث ساختمان‌های یک طبقه، ۲۲/۷ درصد برای احداث ساختمان‌های دو طبقه، ۱۳/۶ درصد برای احداث ساختمان‌های سه طبقه، ۸/۵ درصد برای احداث ساختمان‌های چهار طبقه و ۲۴/۷ درصد برای احداث ساختمان‌های پنج طبقه و بیش‌تر است.

**ث- تعداد و درصد پروانه‌های احداث ساختمان مسکونی برحسب تعداد طبقات ساختمان در شهرهای کشور: تابستان ۱۳۹۷**

شرح	کل	۱ طبقه	۲ طبقه	۳ طبقه	۴ طبقه	۵ طبقه و بیش‌تر
تعداد .....	۲۸۸۲۲	۸۸۱۱	۶۵۳۹	۳۹۱۵	۲۴۳۶	۷۱۲۱
درصد .....	۱۰۰/۰	۳۰/۶	۲۲/۷	۱۳/۶	۸/۵	۲۴/۷

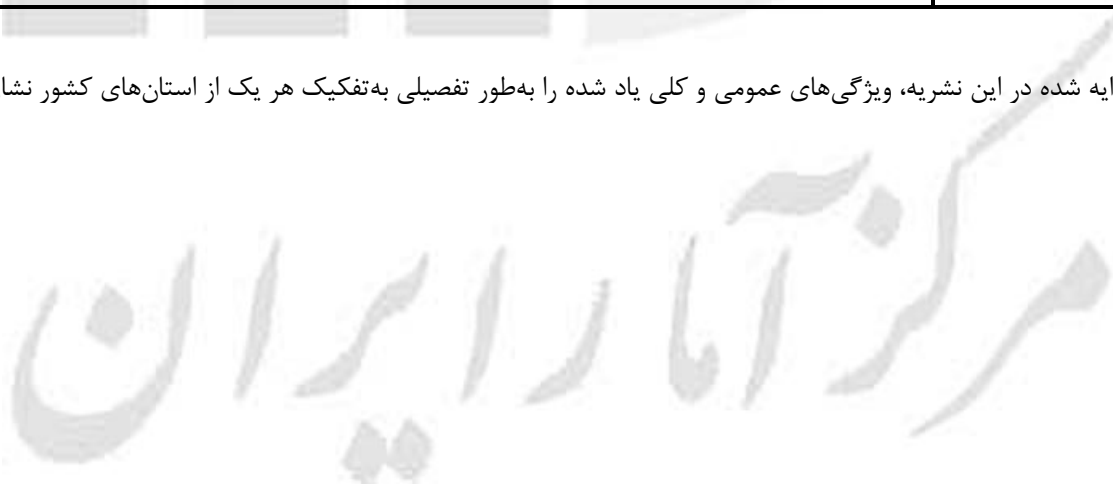
پروانه‌های صادر شده برای احداث ساختمان‌های مسکونی برحسب نوع اسکلت و مصالح عمده‌ی به‌کار رفته در بنای آن‌ها نشان می‌دهد که ۱۸/۹ درصد این پروانه‌ها برای احداث ساختمان‌های اسکلت فلزی، ۶۳/۹ درصد برای احداث ساختمان‌های بتون‌آرمه، ۱۶/۲ درصد برای احداث ساختمان‌هایی با آجر و آهن و ۱/۱ درصد برای احداث ساختمان‌هایی با مصالح دیگر بوده است.

**ج- تعداد و درصد پروانه‌های احداث ساختمان مسکونی برحسب نوع اسکلت و مصالح عمده‌ی به‌کار رفته در ساختمان آن‌ها در**

**شهرهای کشور: تابستان ۱۳۹۷**

شرح	کل	فلزی	بتون‌آرمه	سایر				
				جمع	آجر و آهن	آجر و چوب	بلوک سیمانی	سایر
تعداد .....	۲۸۸۲۲	۵۴۴۳	۱۸۴۰۳	۴۹۷۶	۴۶۶۵	۱۵	۲۹۶	۰
درصد .....	۱۰۰/۰	۱۸/۹	۶۳/۹	۱۷/۳	۱۶/۲	۰/۱	۱/۰	۰/۰

آمارهای ارائه شده در این نشریه، ویژگی‌های عمومی و کلی یاد شده را به‌طور تفصیلی به‌تفکیک هر یک از استان‌های کشور نشان می‌دهد.



I- تعداد پروانه‌های ساختمانی صادرشده برای احداث ساختمان (شامل پروانه ساختمان و تخریب و نوسازی) برحسب تعداد طبقات، مساحت زیربنا، مساحت زمین و تعداد واحدهای مسکونی پیش‌بینی شده‌ی آن‌ها به تفکیک منطقه در شهر تهران: تابستان ۱۳۹۷

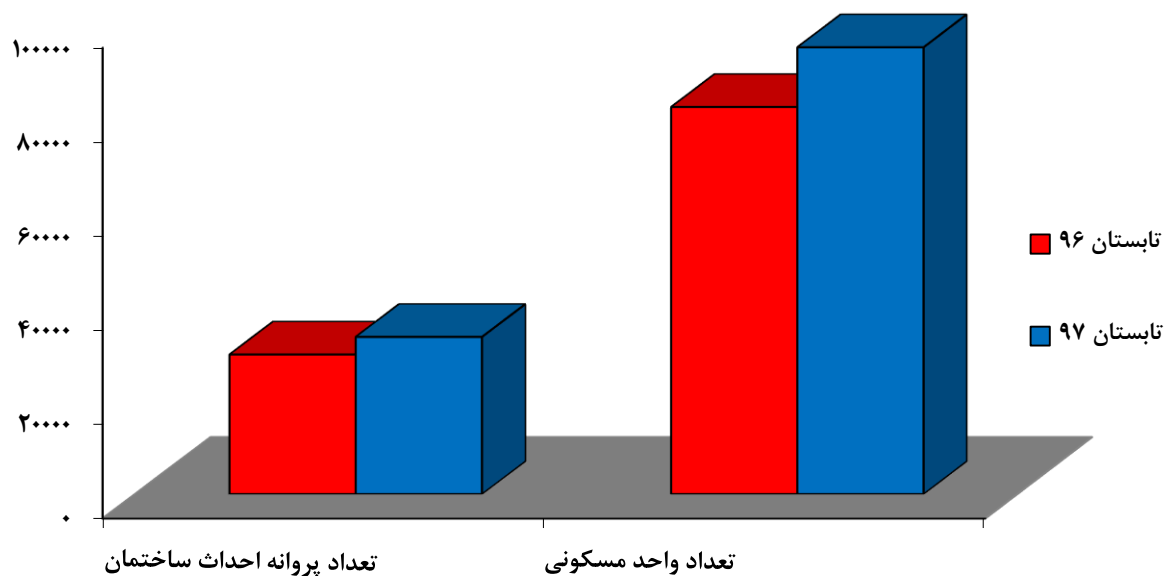
منطقه	کل	طبقه ۱	طبقه ۲	طبقه ۳	طبقه ۴	۵ طبقه و بیش‌تر	مساحت زیربنا	مساحت زمین	واحد مسکونی
شهر تهران	۲۱۹۰	۷	۲۲	۳۳	۱۱۹	۲۷۰۹	۳۱۱۲۳۹۶	۱۵۰۱۲۴	۲۱۰۴۷
منطقه ۱	۱۲۶	۰	۰	۴	۵	۱۱۷	۳۷۹۵۱۸	۷۰۷۸۸	۱۲۷۴
منطقه ۲	۱۹۳	۱	۲	۰	۵	۱۸۵	۳۳۰۱۷۵	۷۲۰۱۶	۱۶۶۸
منطقه ۳	۱۰۴	۰	۱	۲	۰	۱۰۱	۲۳۸۴۳۹	۴۸۷۲۷	۹۵۹
منطقه ۴	۲۴۹	۰	۰	۱	۲	۲۴۶	۳۹۳۰۱۳	۹۲۹۷۴	۱۹۹۰
منطقه ۵	۲۰۹	۰	۰	۲	۱	۲۰۶	۴۹۷۱۹۹	۹۵۶۳۸	۲۶۲۲
منطقه ۶	۹۷	۲	۰	۰	۰	۹۵	۱۹۹۴۹۷	۳۶۵۹۰	۷۶۶
منطقه ۷	۱۶۲	۰	۲	۰	۱	۱۵۹	۱۵۶۲۷۷	۳۶۴۹۰	۱۰۰۱
منطقه ۸	۱۴۷	۰	۰	۰	۰	۱۴۷	۱۴۳۳۴۸	۳۲۸۸۱	۸۶۲
منطقه ۹	۷۶	۱	۱	۳	۰	۷۱	۸۳۳۱۱	۲۱۶۳۸	۶۰۵
منطقه ۱۰	۱۴۴	۰	۱	۴	۲	۱۳۷	۱۰۲۶۸۱	۲۵۴۴۰	۸۵۵
منطقه ۱۱	۸۷	۰	۱	۳	۵	۷۸	۷۱۴۷۷	۱۷۶۳۵	۴۷۳
منطقه ۱۲	۸۰	۰	۱	۱	۳	۷۵	۷۵۳۵۰	۱۹۵۷۰	۴۵۵
منطقه ۱۳	۱۰۶	۰	۳	۲	۱	۱۰۰	۹۷۹۹۵	۲۳۴۹۹	۵۸۷
منطقه ۱۴	۲۱۳	۱	۱	۰	۰	۲۱۱	۱۷۲۶۲۸	۳۸۸۴۸	۱۲۲۸
منطقه ۱۵	۲۱۰	۰	۳	۱	۹	۱۹۷	۲۲۲۸۸۲	۴۸۰۹۲	۱۲۵۸
منطقه ۱۶	۹۰	۰	۰	۰	۲	۸۸	۷۵۶۳۹	۱۶۳۵۷	۵۶۷
منطقه ۱۷	۱۰۷	۰	۰	۰	۰	۱۰۷	۱۰۵۵۳۳	۲۱۵۹۹	۷۳۸
منطقه ۱۸	۱۱۷	۰	۰	۱	۲	۱۱۴	۱۱۴۱۳۰	۲۶۸۳۵	۷۹۷
منطقه ۱۹	۵۹	۰	۱	۲	۱	۵۵	۴۹۶۱۶	۱۰۹۳۲	۳۲۸
منطقه ۲۰	۱۲۰	۰	۴	۵	۵	۱۰۶	۹۸۰۹۵	۲۲۵۳۸	۷۰۶
منطقه ۲۱	۹۹	۰	۱	۱	۳۲	۶۵	۹۶۹۸۴	۲۴۶۸۸	۶۰۹
منطقه ۲۲	۹۵	۲	۰	۱	۴۳	۴۹	۱۷۸۶۰۹	۴۶۳۴۹	۶۹۹



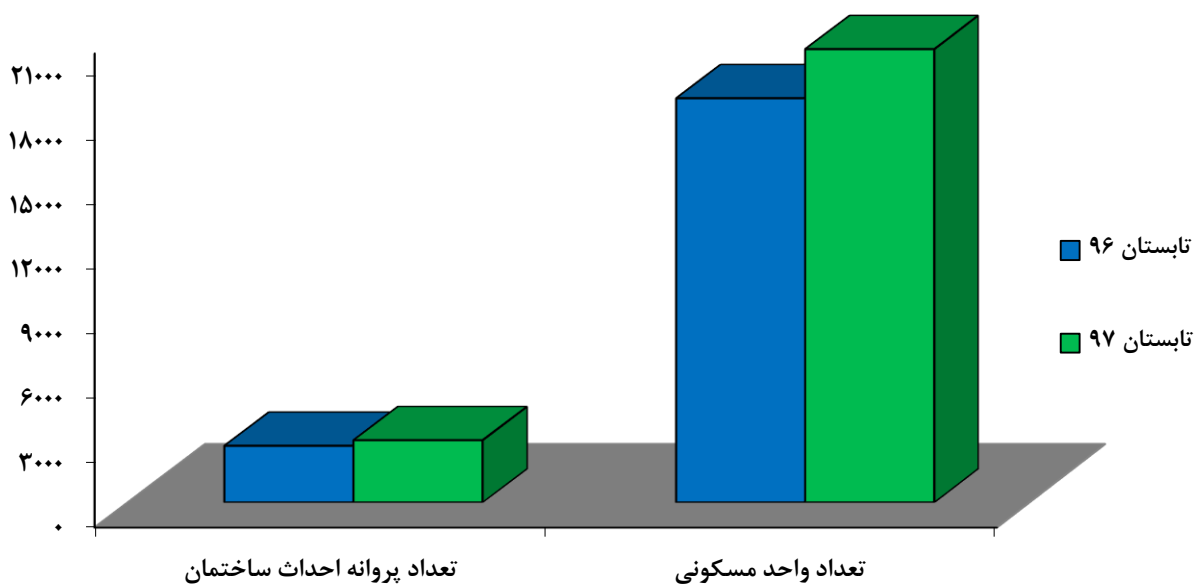
**نمودارها**

مرکز آمار ایران


نمودار ۱- مقایسه‌ی تعداد پروانه‌های ساختمانی صادرشده برای احداث ساختمان توسط شهرداری‌های کل کشور و تعداد واحد مسکونی پیش‌بینی شده در آن‌ها در تابستان ۱۳۹۶ و تابستان ۱۳۹۷



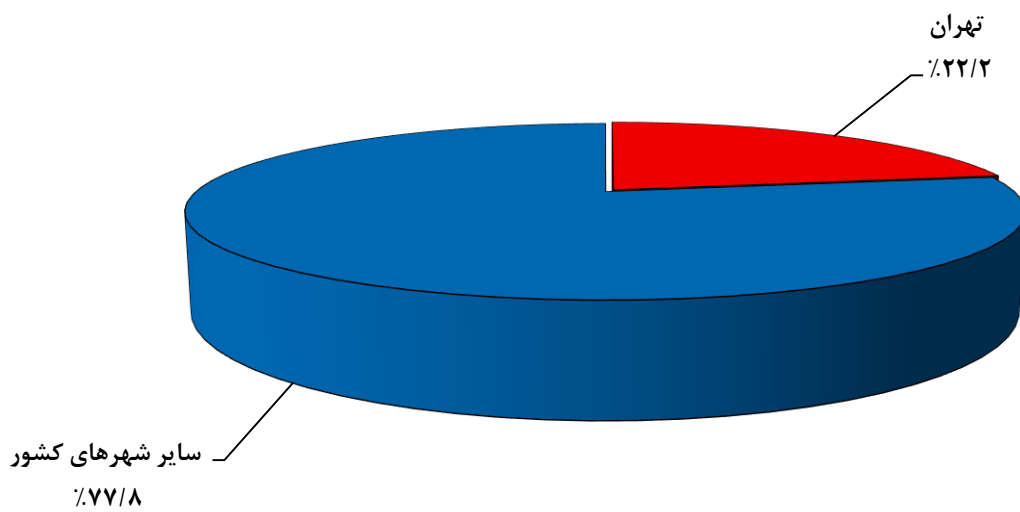
نمودار ۲- مقایسه‌ی تعداد پروانه‌های ساختمانی صادرشده برای احداث ساختمان توسط شهرداری تهران و تعداد واحد مسکونی پیش‌بینی شده در آن‌ها در تابستان ۱۳۹۶ و تابستان ۱۳۹۷



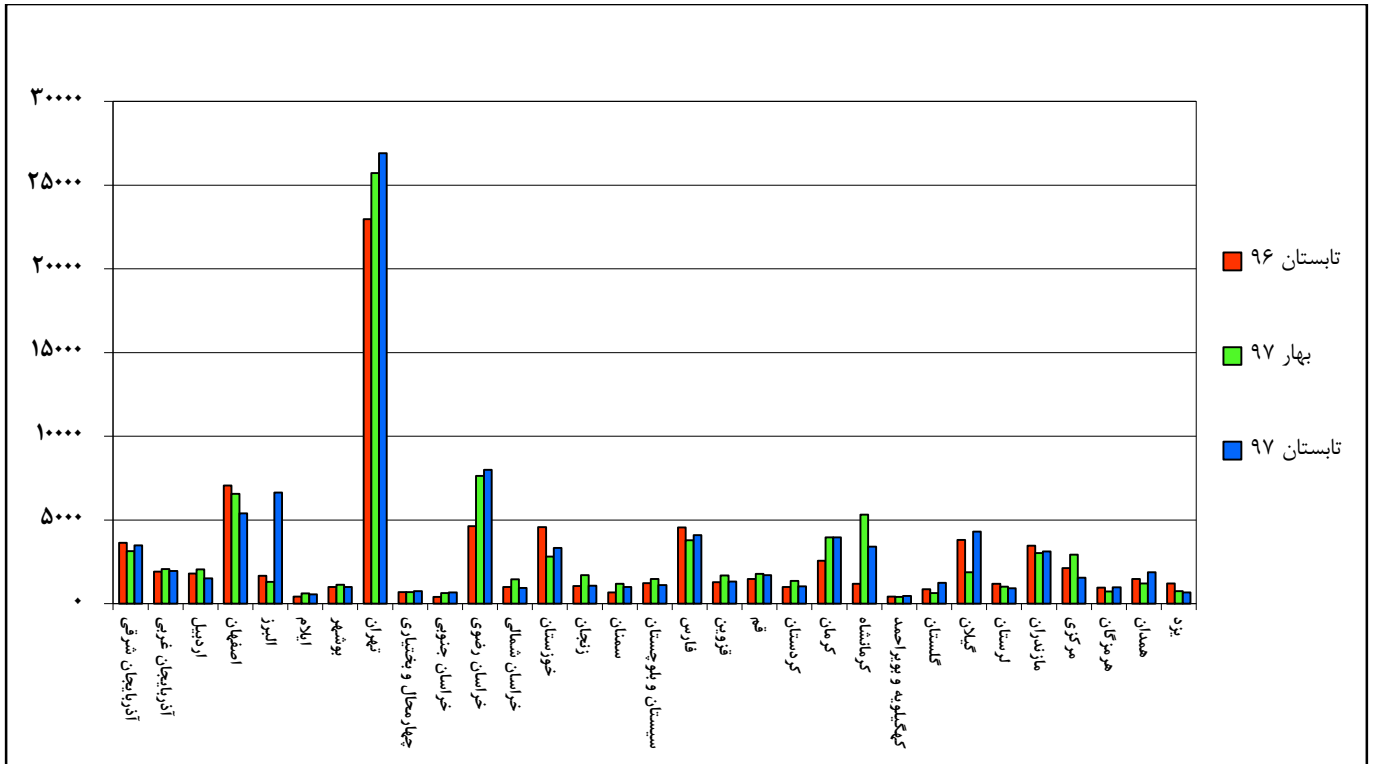
نمودار ۳- مقایسه‌ی سهم مساحت زیربنای پروانه‌های احداث ساختمانی در شهر تهران با سایر شهرهای کشور - تابستان ۱۳۹۷



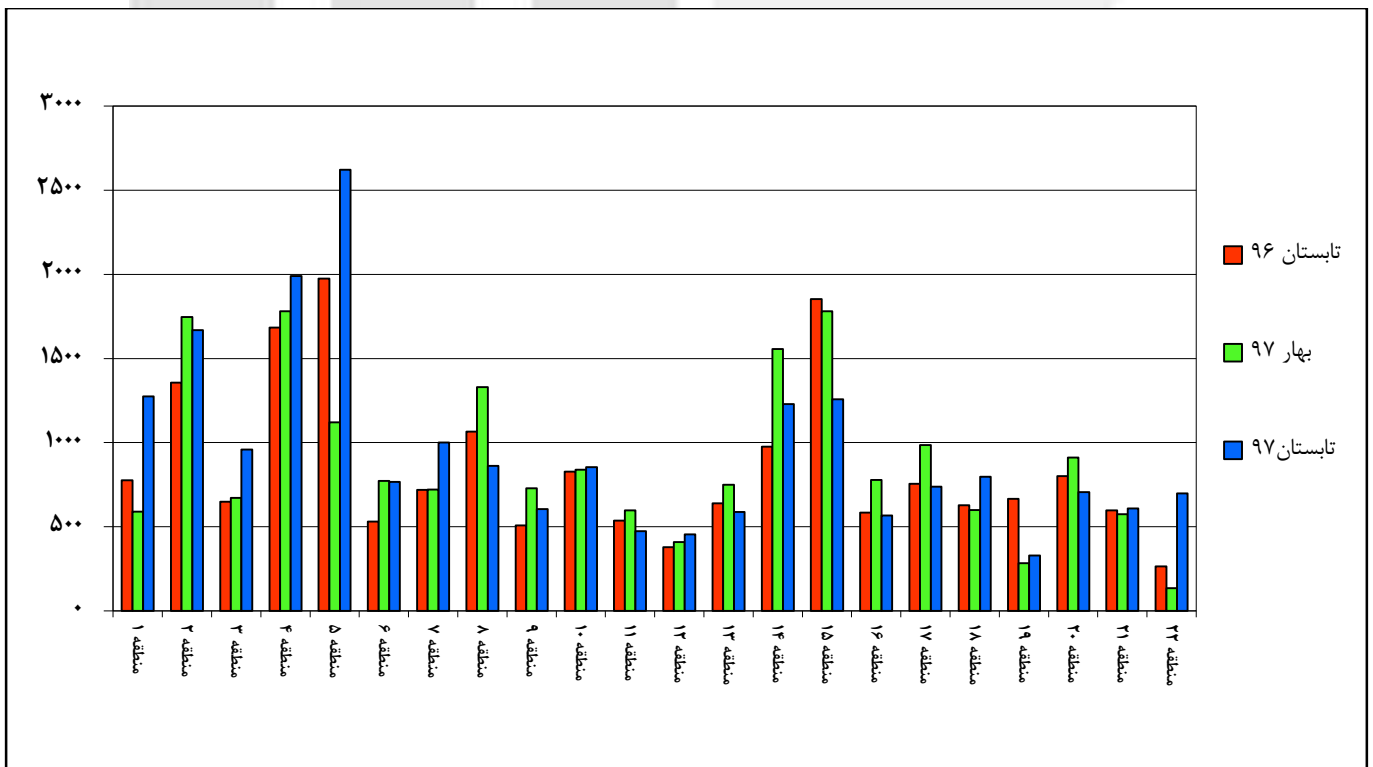
نمودار ۴- مقایسه‌ی سهم تعداد واحدهای مسکونی پروانه‌های احداث ساختمانی در شهر تهران با سایر شهرهای کشور - تابستان ۱۳۹۷



نمودار ۵- مقایسه‌ی تعداد واحدهای مسکونی در پروانه‌های احداث ساختمان شهرهای کشور با فصل قبل و فصل مشابه سال قبل به تفکیک استان - تابستان ۱۳۹۷



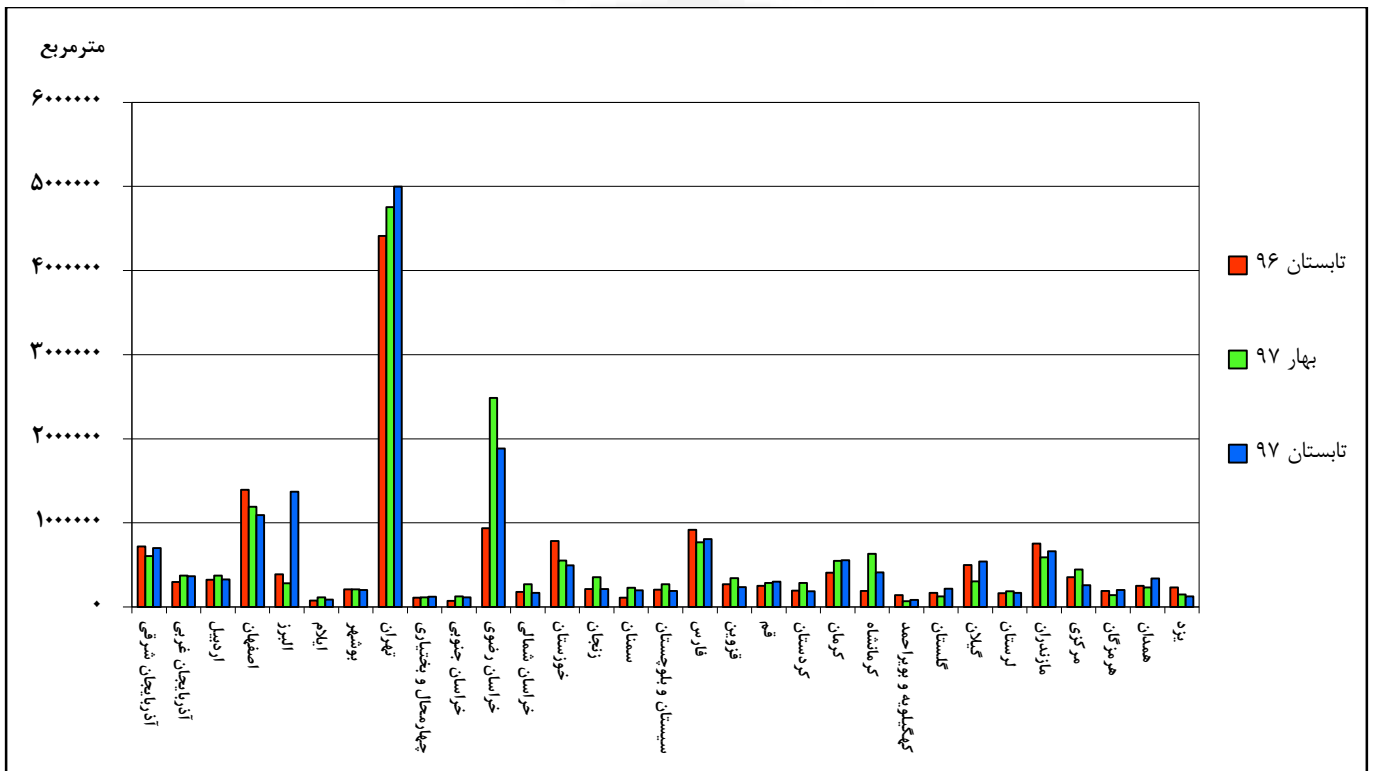
نمودار ۶- مقایسه‌ی تعداد واحدهای مسکونی در پروانه‌های احداث ساختمان شهر تهران با فصل قبل و فصل مشابه سال قبل به تفکیک منطقه - تابستان ۱۳۹۷





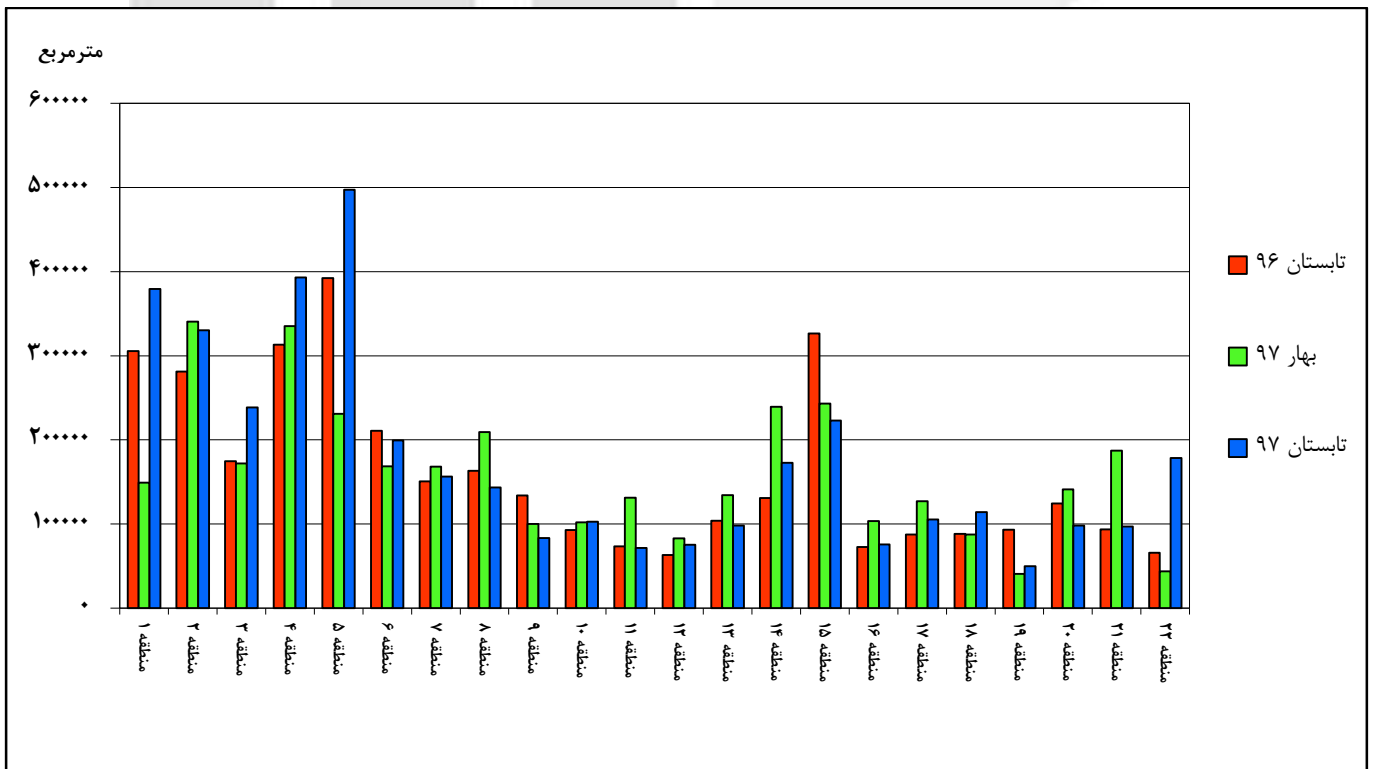
نمودار ۷- مقایسه‌ی مساحت زیربنا در پروانه‌های احداث ساختمان شهرهای کشور با فصل قبل و فصل مشابه سال قبل به تفکیک استان -

تابستان ۱۳۹۷



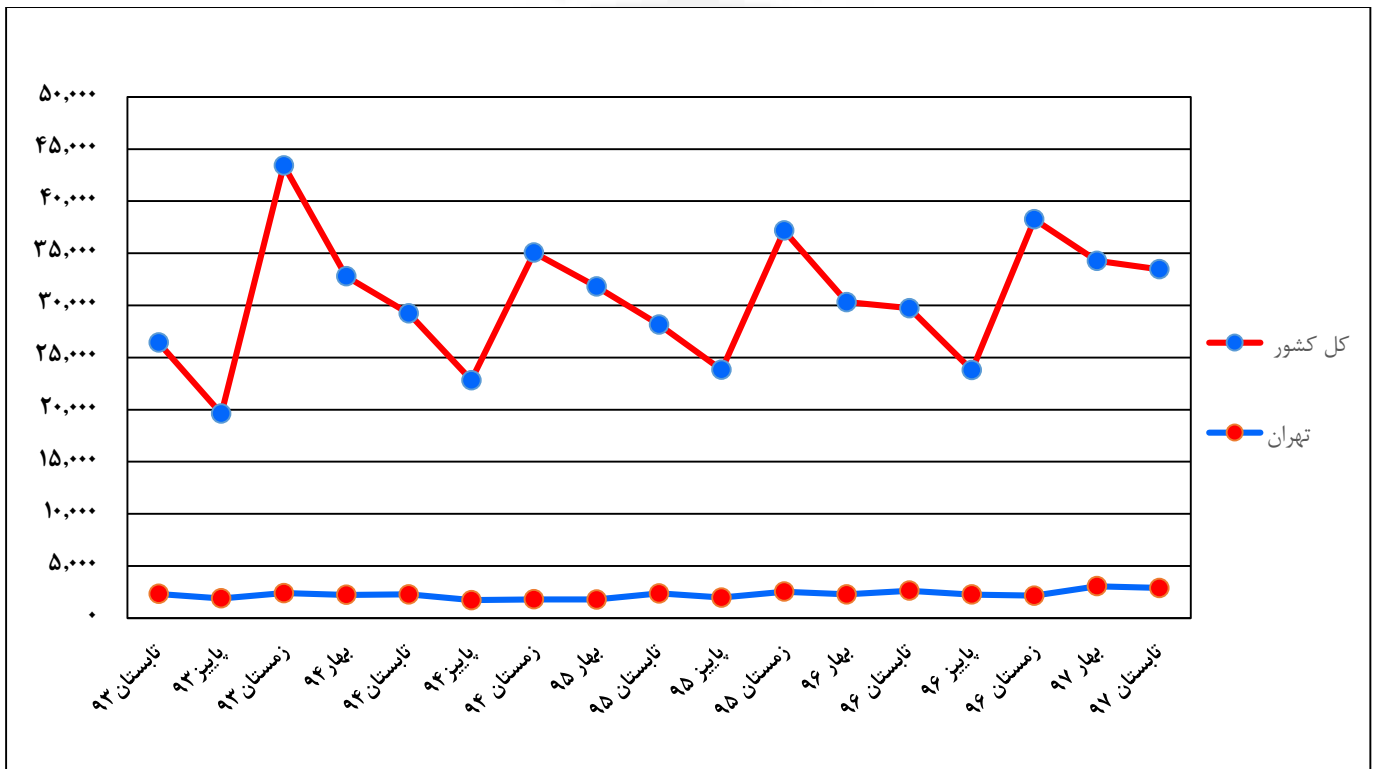
نمودار ۸- مقایسه‌ی مساحت زیربنا در پروانه‌های احداث ساختمان شهر تهران با فصل قبل و فصل مشابه سال قبل به تفکیک منطقه -

تابستان ۱۳۹۷

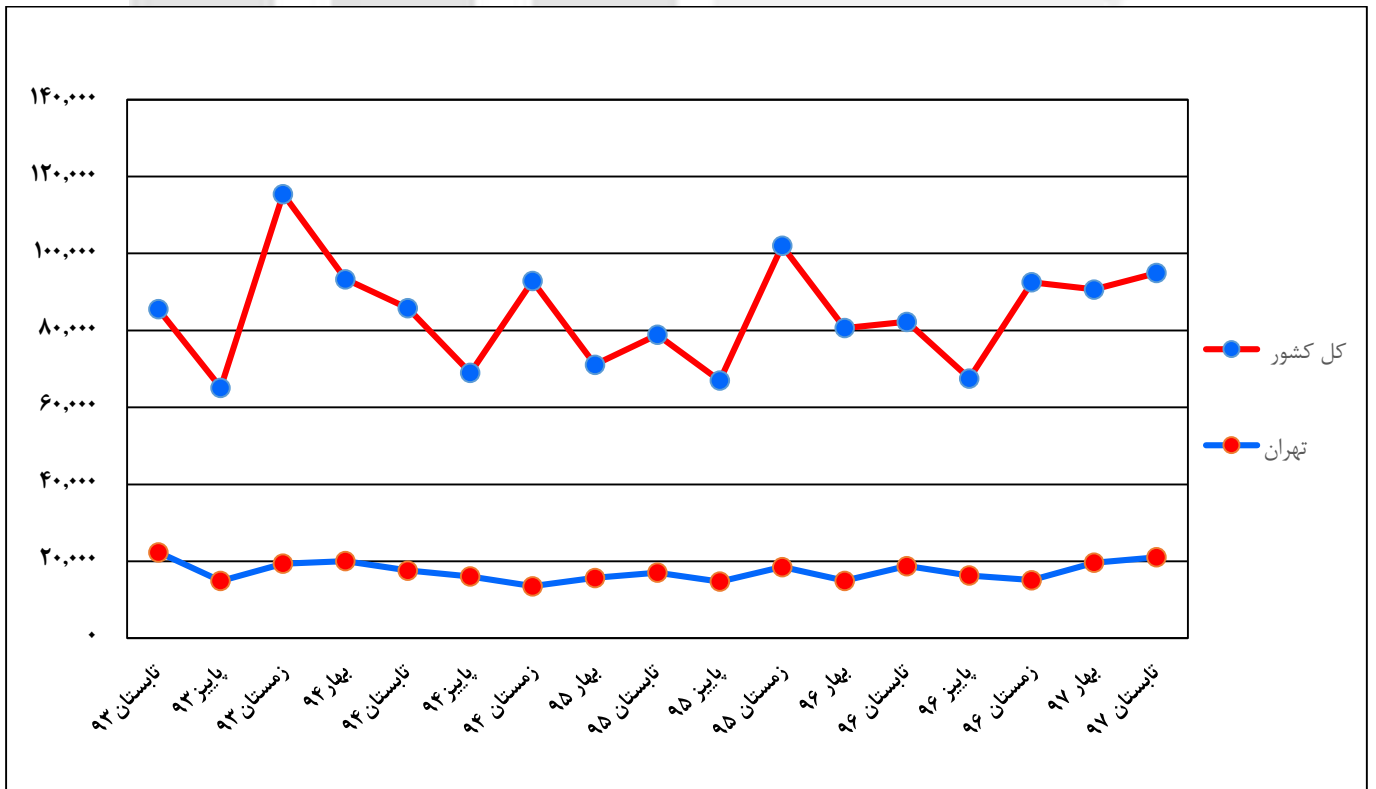


نمودار ۹- روند تغییرات تعداد پروانه‌های ساختمانی صادرشده برای احداث ساختمان در شهر تهران و کل کشور از تابستان ۱۳۹۳ تا

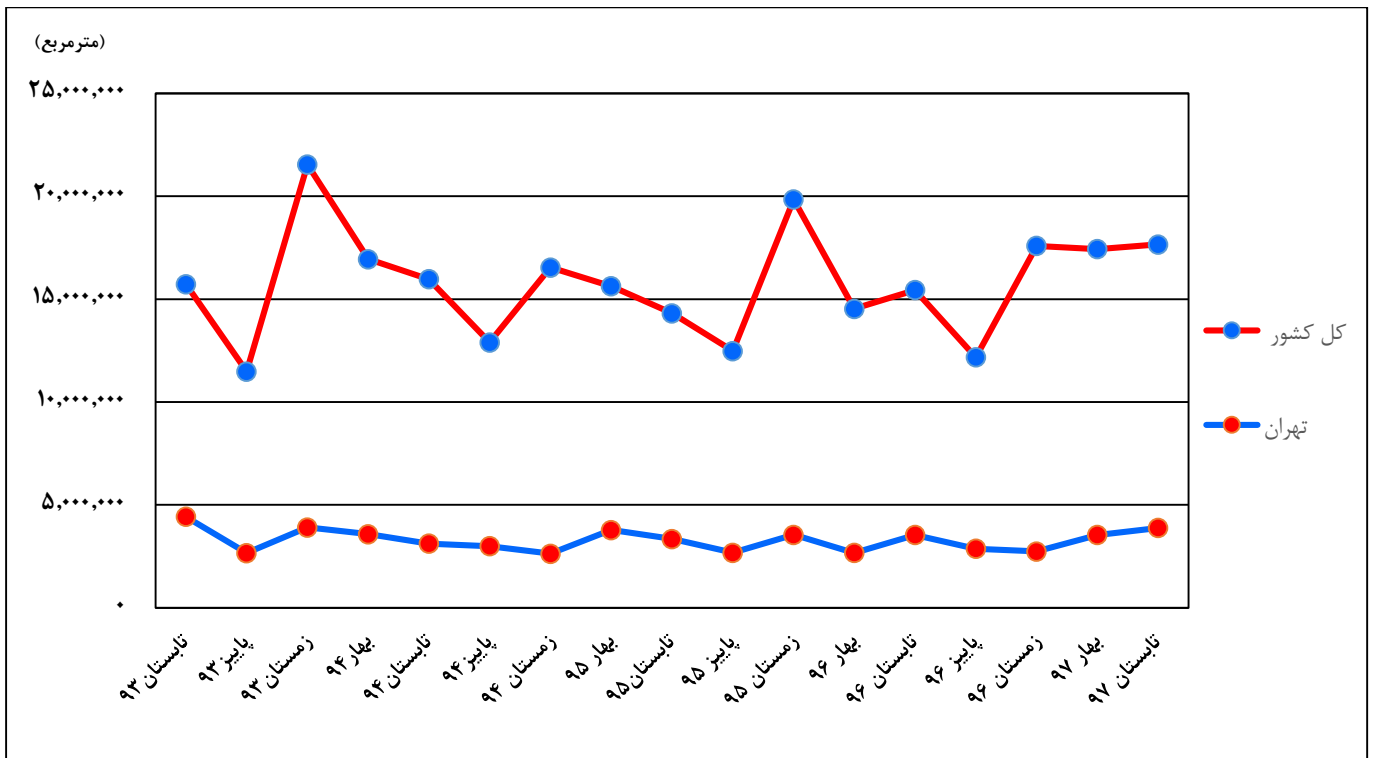
تابستان ۱۳۹۷



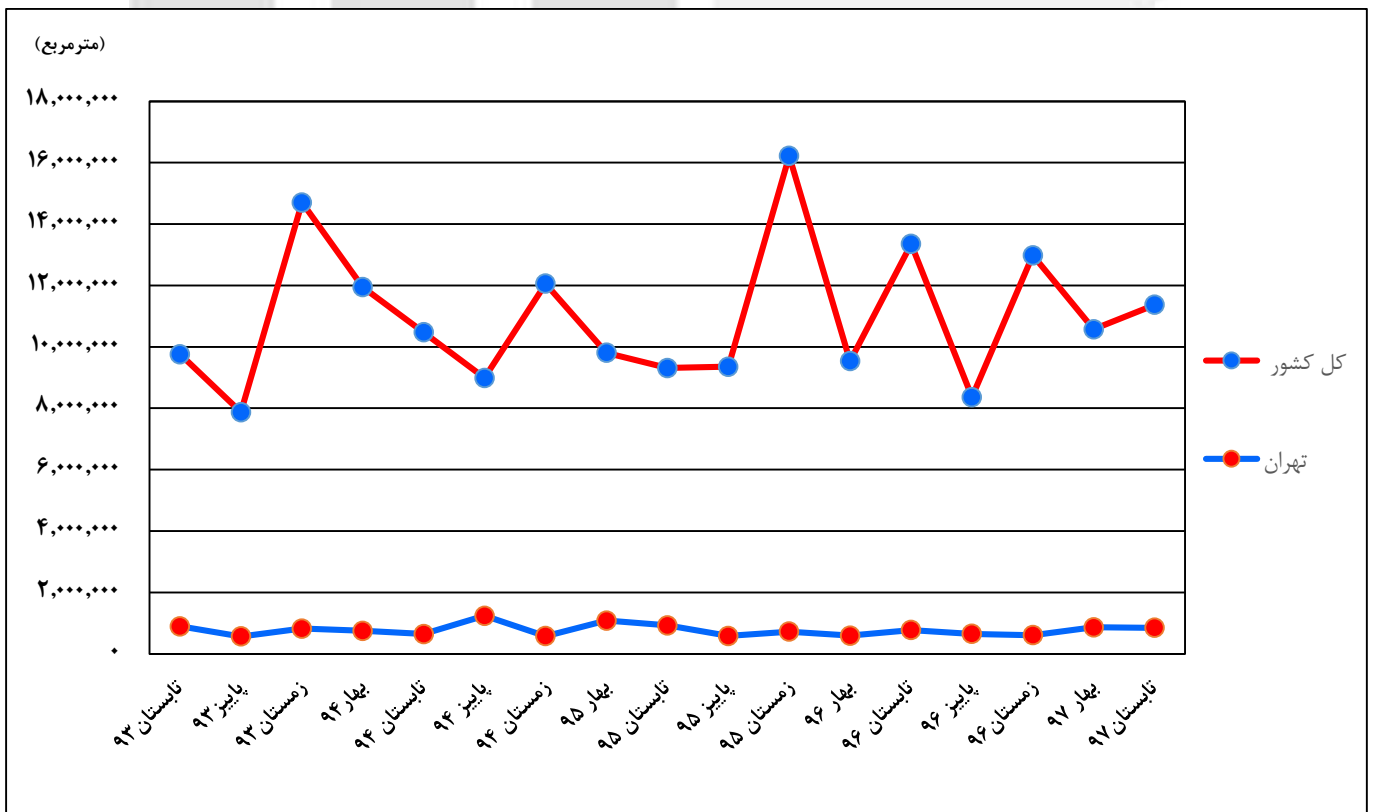
نمودار ۱۰- روند تغییرات تعداد واحد مسکونی در پروانه‌های احداث ساختمان در شهر تهران و کل کشور از تابستان ۱۳۹۳ تا تابستان ۱۳۹۷



نمودار ۱۱- روند تغییرات مساحت زیربنا در پروانه‌های احداث ساختمان در شهر تهران و کل کشور از تابستان ۱۳۹۳ تا تابستان ۱۳۹۷



نمودار ۱۲- روند تغییرات مساحت زمین در پروانه‌های احداث ساختمان در شهر تهران و کل کشور از تابستان ۱۳۹۳ تا تابستان ۱۳۹۷





# جدول‌های آماری

مرکز آمار ایران

۱- تعداد پروانه‌های ساختمانی برحسب نوع پروانه، بخش متقاضی و استان: تابستان ۱۳۹۷

پروانه افزایش بنا				پروانه احداث ساختمان				کل	استان (نقاط شهری)
دولتی	تعاونی	خصوصی	جمع	دولتی	تعاونی	خصوصی	جمع		
۱۴	۶	۲۴۴۹	۲۴۶۹	۲۰۳	۲۳۴	۳۳۰۲۰	۳۳۴۵۷	۳۵۹۲۶	کل کشور.....
۱۴	۶	۲۴۴۳	۲۴۶۳	۱۵۲	۲۳۴	۳۰۱۸۱	۳۰۵۶۷	۳۳۰۳۰	کل کشور (بجز شهر تهران) ..
۰	۰	۳۳	۳۳	۲	۰	۱۱۰۱	۱۱۰۳	۱۱۳۶	آذربایجان شرقی .....
۰	۰	۷۰	۷۰	۳	۰	۹۴۱	۹۴۴	۱۰۱۴	آذربایجان غربی .....
۰	۰	۵۹	۵۹	۲	۱	۶۵۰	۶۵۳	۷۱۲	اردبیل .....
۱	۰	۸۵	۸۶	۱۵	۵	۲۵۸۲	۲۶۰۲	۲۶۸۸	اصفهان .....
۱	۰	۳۹	۴۰	۴	۱	۱۰۱۴	۱۰۱۹	۱۰۵۹	البرز .....
۰	۰	۲۸	۲۸	۱	۰	۳۲۹	۳۳۰	۳۵۸	ایلام .....
۰	۰	۴۴	۴۴	۲	۰	۶۲۳	۶۲۵	۶۶۹	بوشهر .....
۰	۰	۱۱۷	۱۱۷	۵۹	۱	۴۷۱۷	۴۷۷۷	۴۸۹۴	تهران .....
۰	۰	۱۱۱	۱۱۱	۸	۱	۱۸۷۸	۱۸۸۷	۱۹۹۸	تهران (بجز شهر تهران) .....
۰	۰	۶	۶	۵۱	۰	۲۸۳۹	۲۸۹۰	۲۸۹۶	شهر تهران .....
۱	۰	۳۶	۳۷	۲	۰	۴۰۵	۴۰۷	۴۴۴	چهارمحال و بختیاری .....
۲	۰	۴۱	۴۳	۵	۱۷۰	۳۲۵	۵۰۰	۵۴۳	خراسان جنوبی .....
۱	۰	۳۸۵	۳۸۶	۲۰	۴	۲۳۵۹	۲۳۸۳	۲۷۶۹	خراسان رضوی .....
۱	۱	۶۶	۶۸	۶	۲	۵۴۴	۵۵۲	۶۲۰	خراسان شمالی .....
۲	۱	۴۵۵	۴۵۸	۷	۱۴	۱۵۶۴	۱۵۸۵	۲۰۴۳	خوزستان .....
۰	۲	۴۵	۴۷	۲	۲	۵۶۵	۵۶۹	۶۱۶	زنجان .....
۰	۰	۱۵	۱۵	۷	۲	۵۳۵	۵۴۴	۵۵۹	سمنان .....
۰	۰	۴۳	۴۳	۰	۴	۴۹۵	۴۹۹	۵۴۲	سیستان و بلوچستان .....
۲	۰	۱۴۱	۱۴۳	۲۷	۹	۱۹۹۷	۲۰۳۳	۲۱۷۶	فارس .....
۰	۰	۱۰	۱۰	۴	۱	۴۳۸	۴۴۳	۴۵۳	قزوین .....
۰	۰	۱۰	۱۰	۴	۲	۷۷۲	۷۷۸	۷۸۸	قم .....
۰	۱	۸۲	۸۳	۵	۳	۵۴۶	۵۵۴	۶۳۷	کردستان .....
۰	۱	۳۲۱	۳۲۲	۴	۳	۲۹۹۰	۲۹۹۷	۳۳۱۹	کرمان .....
۰	۰	۳۸	۳۸	۰	۱	۱۷۱۲	۱۷۱۳	۱۷۵۱	کرمانشاه .....
۰	۰	۳۰	۳۰	۰	۴	۳۳۸	۳۴۲	۳۷۲	کهگیلویه و بویراحمد .....
۲	۰	۷۵	۷۷	۵	۱	۴۴۰	۴۴۶	۵۲۳	گلستان .....
۰	۰	۲۰	۲۰	۶	۰	۱۲۹۹	۱۳۰۵	۱۳۲۵	گیلان .....
۰	۰	۶۸	۶۸	۲	۰	۵۹۷	۵۹۹	۶۶۷	لرستان .....
۰	۰	۳۸	۳۸	۳	۱	۱۱۵۸	۱۱۶۲	۱۲۰۰	مازندران .....
۰	۰	۱۲	۱۲	۳	۱	۵۸۶	۵۹۰	۶۰۲	مرکزی .....
۰	۰	۳۰	۳۰	۱	۱	۴۰۴	۴۰۶	۴۳۶	هرمزگان .....
۱	۰	۶	۷	۲	۱	۵۷۵	۵۷۸	۵۸۵	همدان .....
۰	۰	۷	۷	۰	۰	۴۱۹	۴۱۹	۴۲۶	یزد .....

## ۲- مساحت زیربنای تعیین شده در پروانه‌های ساختمانی برحسب نوع پروانه، بخش متقاضی و استان: تابستان ۱۳۹۷ (مترمربع)

پروانه افزایش بنا				پروانه احداث ساختمان				کل	استان (نقاط شهری)
دولتی	تعاونی	خصوصی	جمع	دولتی	تعاونی	خصوصی	جمع		
۶۸۷۱	۱۴۷۶	۷۶۸۱۳۷	۷۷۶۴۸۴	۴۷۲۱۲۵	۸۶۹۲۴	۱۷۱۰۰۸۷۲	۱۷۶۵۹۹۲۱	۱۸۴۳۶۴۰۵	کل کشور.....
۶۸۷۱	۱۴۷۶	۷۵۰۳۱۳	۷۵۸۶۶۰	۳۶۶۵۹۶	۸۶۹۲۴	۱۳۳۲۴۰۰۵	۱۳۷۷۷۵۲۵	۱۴۵۳۶۱۸۵	کل کشور (بجز شهر تهران)...
.	.	۱۲۶۴۴	۱۲۶۴۴	۱۴۶۵	.	۷۰۰۹۷۷	۷۰۲۴۴۲	۷۱۵۰۸۶	آذربایجان شرقی.....
.	.	۱۳۹۸۸	۱۳۹۸۸	۲۷۵۸	.	۳۶۴۰۲۶	۳۶۶۷۸۴	۳۸۰۷۷۲	آذربایجان غربی.....
.	.	۱۰۳۰۵۲	۱۰۳۰۵۲	۸۷۹	۱۶۳	۳۲۵۸۱۷	۳۲۶۸۵۹	۴۲۹۹۱۱	اردبیل.....
۵۶۲	.	۱۵۲۲۶	۱۵۷۸۸	۱۶۰۰۱	۳۱۹۹	۱۰۷۵۵۱۴	۱۰۹۴۷۱۴	۱۱۱۰۵۰۲	اصفهان.....
۶۹۷	.	۴۷۴۳۷	۴۸۱۳۴	۸۰۹۳	۳۱۰۸	۱۳۶۰۰۶۹	۱۳۷۱۲۷۰	۱۴۱۹۴۰۴	البرز.....
.	.	۴۸۷۶	۴۸۷۶	۳۹۳	.	۸۷۴۷۹	۸۷۸۷۲	۹۲۷۴۸	ایلام.....
.	.	۱۴۶۳۸	۱۴۶۳۸	۱۷۱۱	.	۱۹۹۶۳۴	۲۰۱۳۴۵	۲۱۵۹۸۳	بوشهر.....
.	.	۷۴۱۴۲	۷۴۱۴۲	۱۱۵۴۸۱	۱۸۶۵	۴۸۸۱۳۸۳	۴۹۹۸۷۲۹	۵۰۷۲۸۷۱	تهران.....
.	.	۵۶۳۱۸	۵۶۳۱۸	۹۹۵۲	۱۸۶۵	۱۱۰۴۵۱۶	۱۱۱۶۳۳۳	۱۱۷۲۶۵۱	تهران (بجز شهر تهران).....
.	.	۱۷۸۲۴	۱۷۸۲۴	۱۰۵۵۲۹	.	۳۷۷۶۸۶۷	۳۸۸۲۳۹۶	۳۹۰۰۲۲۰	شهر تهران.....
۱۰۹۲	.	۸۴۵۸	۹۵۵۰	۳۲۶۰	.	۱۱۹۴۵۳	۱۲۲۷۱۳	۱۳۲۲۶۳	چهارمحال و بختیاری.....
۱۲۶۵	.	۴۰۲۹	۵۲۹۴	۳۳۲۲	۲۱۳۸۲	۹۱۰۹۵	۱۱۵۷۹۹	۱۲۱۰۹۳	خراسان جنوبی.....
۶۰	.	۹۲۲۶۳	۹۲۳۲۳	۲۲۴۹۳۹	۲۸۵۶	۱۶۵۷۹۷۳	۱۸۸۵۷۶۸	۱۹۷۸۰۹۱	خراسان رضوی.....
۹۳	۳۹۳	۱۵۷۳۵	۱۶۲۲۱	۲۳۱۴	۸۷۴	۱۶۶۳۹۵	۱۶۹۵۸۳	۱۸۵۸۰۴	خراسان شمالی.....
۱۸۹	۱۲۵	۱۵۳۶۴۸	۱۵۳۹۶۲	۲۴۷۸	۱۴۸۷۲	۴۷۸۹۵۰	۴۹۶۳۰۰	۶۵۰۲۶۲	خوزستان.....
.	۲۴۵	۵۳۹۰	۵۶۳۵	۴۱۴	۲۶۲۵	۲۱۱۱۷۳	۲۱۴۲۱۲	۲۱۹۸۴۷	زنجان.....
.	.	۲۶۹۹	۲۶۹۹	۸۱۲۳	۱۹۹۶	۱۸۸۸۶۷	۱۹۸۹۸۶	۲۰۱۶۸۵	سمنان.....
.	.	۱۱۰۱۰	۱۱۰۱۰	.	۷۹۳	۱۹۱۶۴۶	۱۹۲۴۳۹	۲۰۳۴۴۹	سیستان و بلوچستان.....
۱۷۴۷	.	۲۲۱۷۴	۲۳۹۲۱	۳۸۱۹۶	۷۶۸۲	۷۶۳۵۷۹	۸۰۹۴۵۷	۸۳۳۳۷۸	فارس.....
.	.	۳۴۹۸	۳۴۹۸	۱۲۰۸۶	۳۹۶	۲۲۶۰۶۵	۲۳۸۵۴۷	۲۴۲۰۴۵	قزوین.....
.	.	۱۳۲۴	۱۳۲۴	۱۳۸۷	۷۶۹۹	۲۹۱۱۱۳	۳۰۰۱۹۹	۳۰۱۵۲۳	قم.....
.	۶۷۷	۸۰۷۷	۸۷۵۴	۲۲۳۹	۱۰۰۳	۱۸۵۳۰۳	۱۸۸۵۴۵	۱۹۷۲۹۹	کردستان.....
.	۳۶	۸۰۶۲۳	۸۰۶۵۹	۱۸۴۴	۶۲۲	۵۵۵۶۱۹	۵۵۸۰۸۵	۶۳۸۷۴۴	کرمان.....
.	.	۴۳۴۱	۴۳۴۱	.	۱۸۶۲	۴۰۹۹۳۷	۴۱۱۷۹۹	۴۱۶۱۴۰	کرمانشاه.....
.	.	۴۶۶۰	۴۶۶۰	.	۳۷۶	۸۳۱۳۹	۸۳۵۱۵	۸۸۱۷۵	کهگیلویه و بویراحمد.....
۱۰۱۶	.	۲۱۸۰۵	۲۲۸۲۱	۵۵۹۶	۱۰۳۷	۲۱۲۵۷۰	۲۱۹۲۰۳	۲۴۲۰۲۴	گلستان.....
.	.	۲۳۸۱	۲۳۸۱	۹۳۷۸	.	۵۳۱۹۲۷	۵۴۱۳۰۵	۵۴۳۶۸۶	گیلان.....
.	.	۱۵۲۹۱	۱۵۲۹۱	۱۶۶	.	۱۶۷۸۹۴	۱۶۸۰۶۰	۱۸۳۳۵۱	لرستان.....
.	.	۱۴۸۸۷	۱۴۸۸۷	۲۰۹۳	۳۰۲	۶۶۲۱۹۰	۶۶۴۵۸۵	۶۷۹۴۷۲	مازندران.....
.	.	۲۸۱۲	۲۸۱۲	۲۱۰۹	۱۱۳۸۶	۲۴۷۸۰۵	۲۶۱۳۰۰	۲۶۴۱۱۲	مرکزی.....
.	.	۳۸۹۴	۳۸۹۴	۲۰۹۲	۲۲۶	۲۰۰۱۲۳	۲۰۲۴۴۱	۲۰۶۳۳۵	هرمزگان.....
۱۵۰	.	۲۲۸۲	۲۴۳۲	۳۳۰۸	۶۰۰	۳۳۵۰۳۲	۳۳۸۹۴۰	۳۴۱۳۷۲	همدان.....
.	.	۸۵۳	۸۵۳	.	.	۱۲۸۱۲۵	۱۲۸۱۲۵	۱۲۸۹۷۸	یزد.....

۳- تعداد واحد مسکونی تعیین شده در پروانه‌های ساختمانی برحسب نوع پروانه، بخش متقاضی و استان: تابستان ۱۳۹۷

پروانه افزایش بنا				پروانه احداث ساختمان				کل	استان (نقاط شهری)
دولتی	تعاونی	خصوصی	جمع	دولتی	تعاونی	خصوصی	جمع		
۳	۱	۳۶۱۵	۳۶۱۹	۱۰۷	۶۱۴	۹۳۵۱۱	۹۴۹۳۲	۹۱۵۵۱	کل کشور.....
۳	۱	۳۶۰۰	۳۶۰۴	۲۵۷	۶۱۴	۷۳۰۱۴	۷۳۸۸۵	۷۷۴۸۹	کل کشور (بجز شهر تهران)...
.	.	۷۸	۷۸	.	.	۳۴۹۱	۳۴۹۱	۳۵۶۹	آذربایجان شرقی.....
.	.	۱۴۱	۱۴۱	۲	.	۱۹۵۰	۱۹۵۲	۲۰۹۳	آذربایجان غربی.....
.	.	۸۳	۸۳	.	۱	۱۵۰۹	۱۵۱۰	۱۵۹۳	اردبیل.....
.	.	۱۰۳	۱۰۳	۳۸	۸	۵۳۴۵	۵۳۹۱	۵۴۹۴	اصفهان.....
.	.	۱۹۰	۱۹۰	۳۴	۱۱	۶۵۹۶	۶۶۴۱	۶۸۳۱	البرز.....
.	.	۳۳	۳۳	.	.	۵۴۹	۵۴۹	۵۸۲	ایلام.....
.	.	۹۱	۹۱	۱	.	۹۹۶	۹۹۷	۱۰۸۸	بوشهر.....
.	.	۲۳۸	۲۳۸	۵۶۳	۱۱	۲۶۳۳۱	۲۶۹۰۵	۲۷۱۴۳	تهران.....
.	.	۲۲۳	۲۲۳	۱۳	۱۱	۵۸۳۴	۵۸۵۸	۶۰۸۱	تهران (بجز شهر تهران).....
.	.	۱۵	۱۵	۵۵۰	.	۲۰۴۹۷	۲۱۰۴۷	۲۱۰۶۲	شهر تهران.....
.	.	۴۱	۴۱	.	.	۷۳۹	۷۳۹	۷۸۰	چهارمحال و بختیاری.....
.	.	۲۶	۲۶	۲	۱۷۰	۴۹۴	۶۶۶	۶۹۲	خراسان جنوبی.....
.	.	۳۴۴	۳۴۴	۴۵	۷	۷۹۴۴	۷۹۹۶	۸۳۴۰	خراسان رضوی.....
.	.	۴۴	۴۴	۳	.	۹۳۱	۹۳۴	۹۷۸	خراسان شمالی.....
۱	۱	۸۳۰	۸۳۲	۹	۱۷۸	۳۱۳۷	۳۳۲۴	۴۱۵۶	خوزستان.....
.	.	۳۹	۳۹	.	.	۱۰۷۵	۱۰۷۵	۱۱۱۴	زنجان.....
.	.	۱۵	۱۵	۲۷	۷	۹۶۲	۹۹۶	۱۰۱۱	سمنان.....
.	.	۶۲	۶۲	.	۴	۱۱۰۱	۱۱۰۵	۱۱۶۷	سیستان و بلوچستان.....
۲	.	۱۴۶	۱۴۸	۴۱	۵۸	۴۰۰۴	۴۱۰۳	۴۲۵۱	فارس.....
.	.	۱۴	۱۴	۱	۲	۱۳۱۷	۱۳۲۰	۱۳۳۴	قزوین.....
.	.	۸	۸	۴	۴۷	۱۶۵۹	۱۷۱۰	۱۷۱۸	قم.....
.	.	۶۴	۶۴	۳	۸	۱۰۳۱	۱۰۴۲	۱۱۰۶	کردستان.....
.	.	۵۴۵	۵۴۵	۲	۶	۳۹۶۰	۳۹۶۸	۴۵۱۳	کرمان.....
.	.	۴۵	۴۵	.	۱۲	۳۳۹۰	۳۴۰۲	۳۴۴۷	کرمانشاه.....
.	.	۳۶	۳۶	.	۴	۴۵۸	۴۶۲	۴۹۸	کهگیلویه و بویراحمد.....
.	.	۱۴۳	۱۴۳	۲	.	۱۲۳۴	۱۲۳۶	۱۳۷۹	گلستان.....
.	.	۱۴	۱۴	۲۶	.	۴۲۸۲	۴۳۰۸	۴۳۳۲	گیلان.....
.	.	۱۱۰	۱۱۰	۲	.	۹۱۲	۹۱۴	۱۰۲۴	لرستان.....
.	.	۷۲	۷۲	.	۱	۳۱۱۸	۳۱۱۹	۳۱۹۱	مازندران.....
.	.	۷	۷	۲	۷۲	۱۴۸۴	۱۵۵۸	۱۵۶۵	مرکزی.....
.	.	۳۳	۳۳	.	۱	۹۸۳	۹۸۴	۱۰۱۷	هرمزگان.....
.	.	۱۳	۱۳	.	۶	۱۸۶۰	۱۸۶۶	۱۸۷۹	همدان.....
.	.	۷	۷	.	.	۶۶۹	۶۶۹	۶۷۶	یزد.....

## ۴- تعداد پروانه و مساحت زمین در پروانه‌های احداث ساختمان برحسب وضع زمین و استان: تابستان ۱۳۹۷

ساختمان تخریبی		باغ یا مزرعه		زمین بایر		مساحت کل زمین (مترمربع)	تعداد کل پروانه	استان (نقاط شهری)
مساحت (مترمربع)	تعداد پروانه	مساحت (مترمربع)	تعداد پروانه	مساحت (مترمربع)	تعداد پروانه			
۲۸۳۷۶۰۰	۹۷۳۲	...	...	...	...	۱۱۳۷۰۵۵۴	۳۳۴۵۷	کل کشور.....
۲۰۵۷۳۴۹	۶۹۷۰	۳۶۰۶۵۵	۳۰۱	۸۱۰۲۴۲۶	۲۳۲۹۶	۱۰۵۲۰۴۳۰	۳۰۵۶۷	کل کشور (بجز شهر تهران) ...
۱۳۱۹۹۹	۳۵۸	۱۱۷۶۹	۷	۱۸۹۴۲۹	۷۳۸	۳۳۳۱۹۷	۱۱۰۳	آذربایجان شرقی .....
۲۸۵۸۲	۱۴۸	۵۲۴۳	۱	۱۸۳۹۱۵	۷۹۵	۲۱۷۷۴۰	۹۴۴	آذربایجان غربی .....
۱۹۸۶۰	۸۷	۰	۰	۱۶۷۸۸۱	۵۶۶	۱۸۷۷۴۱	۶۵۳	اردبیل .....
۲۰۴۷۸۵	۶۱۳	۲۲۸۰۰	۲۰	۶۷۴۵۳۸	۱۹۶۹	۹۰۲۱۲۳	۲۶۰۲	اصفهان .....
۲۳۹۸۶۸	۳۱۲	۲۲۶۹۷	۵	۳۸۳۶۸۹	۷۰۲	۶۴۶۲۵۴	۱۰۱۹	البرز .....
۱۵۵۲۰	۸۰	۰	۰	۵۱۵۱۶	۲۵۰	۶۷۰۳۶	۳۳۰	ایلام .....
۴۶۷۶۷	۱۲۴	۵۴۶۴	۴	۱۶۱۱۴۳	۴۹۷	۲۱۳۳۷۴	۶۲۵	بوشهر .....
۹۰۹۴۲۳	۳۲۰۶	...	...	...	...	۱۹۰۴۱۲۰	۴۷۷۷	تهران .....
۱۲۹۱۷۲	۴۴۴	۴۱۰۴۴	۲۵	۸۸۳۷۸۰	۱۴۱۸	۱۰۵۳۹۹۶	۱۸۸۷	تهران (بجز شهر تهران).....
۷۸۰۲۵۱	۲۷۶۲	...	...	...	...	۸۵۰۱۲۴	۲۸۹۰	شهر تهران .....
۱۱۰۶۴	۴۷	۰	۰	۸۰۴۵۶	۳۶۰	۹۱۵۲۰	۴۰۷	چهارمحال و بختیاری .....
۱۵۶۵۹	۵۸	۲۲۹۷	۲	۱۴۲۹۲۷	۴۴۰	۱۶۰۸۸۳	۵۰۰	خراسان جنوبی .....
۲۱۲۰۱۲	۸۱۱	۲۵۶۴	۵	۴۸۶۵۲۷	۱۵۶۷	۷۰۲۱۰۳	۲۳۸۲	خراسان رضوی .....
۳۳۳۵۶	۱۰۸	۰	۰	۹۳۹۸۶	۴۴۴	۱۲۷۳۴۲	۵۵۲	خراسان شمالی .....
۱۱۸۹۳۱	۴۳۵	۰	۰	۳۲۹۰۸۶	۱۱۵۰	۴۴۸۰۱۷	۱۵۸۵	خوزستان .....
۲۶۱۵۳	۹۱	۵۴۸۲	۱	۱۰۷۴۸۹	۴۷۷	۱۳۹۱۲۴	۵۶۹	زنجان .....
۱۰۳۵۸	۳۷	۱۸۲۶۶	۲۳	۱۴۶۷۶۴	۴۸۴	۱۷۵۳۸۸	۵۴۴	سمنان .....
۱۵۹۸۴	۶۵	۲۳۶۹۷	۳	۱۱۳۴۹۰	۴۳۱	۱۵۳۱۷۱	۴۹۹	سیستان و بلوچستان .....
۸۹۴۱۶	۲۸۰	۳۸۹۱۳	۳۶	۵۵۵۹۹۳	۱۷۱۷	۶۸۴۳۲۲	۲۰۳۳	فارس .....
۵۷۱۱۹	۱۲۲	۱۲۰۴۶	۲	۱۲۱۵۵۷	۳۱۹	۱۹۰۷۲۲	۴۴۳	قزوین .....
۱۹۳۴۵	۹۷	۱۷۴۸	۳	۱۲۹۰۱۲	۶۷۸	۱۵۰۱۰۵	۷۷۸	قم .....
۲۷۶۰۹	۱۰۱	۱۵۰	۱	۱۴۱۲۸۶	۴۵۲	۱۶۹۰۴۵	۵۵۴	کردستان .....
۹۱۴۵۸	۲۵۷	۲۷۵۱۸	۳۰	۷۷۷۷۱۸	۲۷۱۰	۸۹۶۶۹۴	۲۹۹۷	کرمان .....
۲۲۷۰۶۰	۱۲۵۹	۳۳۵	۲	۸۴۲۹۲	۴۵۲	۳۱۱۶۸۷	۱۷۱۲	کرمانشاه .....
۲۱۸۰۹	۶۷	۵۰۸	۱	۷۵۹۹۰	۲۷۴	۹۸۳۰۷	۳۴۲	کهگیلویه و بویراحمد .....
۱۱۵۳۵	۲۸	۰	۰	۱۳۱۳۴۱	۴۱۸	۱۴۲۸۷۶	۴۴۶	گلستان .....
۷۱۹۱۰	۲۷۹	۱۳۱۹۹	۲۴	۳۰۳۵۲۵	۱۰۰۲	۳۸۸۶۳۴	۱۳۰۵	گیلان .....
۱۷۸۸۸	۷۰	۰	۰	۹۹۷۵۸	۵۲۹	۱۱۷۶۴۶	۵۹۹	لرستان .....
۵۱۳۷۵	۱۶۴	۶۶۳۴۱	۸۰	۶۹۲۶۰۳	۹۱۸	۸۱۰۳۱۹	۱۱۶۲	مازندران .....
۵۰۸۱۵	۱۹۳	۲۳۳۱۵	۱۲	۱۲۰۰۵۹	۳۸۵	۱۹۴۱۸۹	۵۹۰	مرکزی .....
۳۰۰۳	۹	۳۶۹	۱	۴۰۳۱۱۷	۳۹۶	۴۰۶۴۸۹	۴۰۶	هرمزگان .....
۴۷۷۸۲	۲۰۲	۲۵۰۰	۱	۱۱۱۸۱۴	۳۷۵	۱۶۲۰۹۶	۵۷۸	همدان .....
۸۱۵۵	۲۴	۱۲۳۹۰	۱۲	۱۵۷۷۴۵	۳۸۳	۱۷۸۲۹۰	۴۱۹	یزد .....



۵- تعداد پروانه‌های احداث ساختمان برحسب تعداد طبقات ساختمان و استان: تابستان ۱۳۹۷

استان (نقاط شهری)	جمع	۱ طبقه	۲ طبقه	۳ طبقه	۴ طبقه	۵ طبقه و بیش‌تر
کل کشور.....	۳۳۴۵۷	۱۰۰۳۱	۷۷۲۸۱	۴۶۹۳	۲۸۳۶	۸۱۶۹
کل کشور (بجز شهر تهران)....	۳۰۵۶۷	۱۰۰۲۴	۷۷۰۶	۴۶۶۰	۲۷۱۷	۵۴۶۰
آذربایجان شرقی.....	۱۱۰۳	۱۹۱	۲۱۲	۱۵۹	۱۳۰	۴۱۱
آذربایجان غربی.....	۹۴۴	۱۵۵	۴۰۷	۲۰۲	۸۳	۹۷
اردبیل.....	۶۵۳	۱۷۹	۱۶۱	۱۰۰	۵۲	۱۶۱
اصفهان.....	۲۶۰۲	۷۳۱	۹۶۴	۴۶۴	۲۰۰	۲۴۳
البرز.....	۱۰۱۹	۳۳	۱۴۶	۹۴	۶۷	۶۷۹
ایلام.....	۳۳۰	۱۴۳	۸۴	۵۹	۲۸	۱۶
بوشهر.....	۶۲۵	۳۶۳	۱۱۹	۸۱	۴۳	۱۹
تهران.....	۴۷۷۷	۸۲	۲۵۸	۶۰۴	۶۰۷	۳۲۲۶
تهران (بجز شهر تهران).....	۱۸۸۷	۷۵	۲۳۶	۵۷۱	۴۸۸	۵۱۷
شهر تهران.....	۲۸۹۰	۷	۲۲	۳۳	۱۱۹	۲۷۰۹
چهارمحال و بختیاری.....	۴۰۷	۱۲۱	۱۶۹	۷۰	۲۷	۲۰
خراسان جنوبی.....	۵۰۰	۳۶۸	۶۹	۱۹	۲۵	۱۹
خراسان رضوی.....	۲۳۸۳	۵۹۹	۳۸۶	۱۸۲	۱۸۵	۱۰۳۱
خراسان شمالی.....	۵۵۲	۱۹۵	۱۴۲	۹۸	۷۵	۴۲
خوزستان.....	۱۵۸۵	۷۹۷	۴۹۱	۱۰۵	۵۰	۱۴۲
زنجان.....	۵۶۹	۱۱۷	۱۸۵	۱۴۵	۶۲	۶۰
سمنان.....	۵۴۴	۱۹۱	۱۷۶	۵۹	۴۹	۶۹
سیستان و بلوچستان.....	۴۹۹	۲۳۱	۱۰۸	۷۸	۳۲	۵۰
فارس.....	۲۰۳۳	۹۳۹	۵۱۸	۲۴۰	۹۶	۲۴۰
قزوین.....	۴۴۳	۶۸	۵۶	۶۷	۱۰۱	۱۵۱
قم.....	۷۷۸	۱۴۴	۲۸۰	۱۱۳	۱۲۳	۱۱۸
کردستان.....	۵۵۴	۱۰۹	۱۶۹	۱۳۶	۷۰	۷۰
کرمان.....	۲۹۹۷	۲۴۸۱	۳۲۴	۸۷	۴۴	۶۱
کرمانشاه.....	۱۷۱۳	۳۳۳	۶۵۰	۵۶۵	۸۲	۸۳
کهگیلویه و بویراحمد.....	۳۴۲	۱۴۸	۱۴۰	۳۱	۱۴	۹
گلستان.....	۴۴۶	۹۳	۱۵۵	۶۸	۴۰	۹۰
گیلان.....	۱۳۰۵	۲۴۵	۴۰۹	۱۷۰	۱۶۷	۳۱۴
لرستان.....	۵۹۹	۱۶۵	۲۴۳	۱۲۰	۳۱	۴۰
مازندران.....	۱۱۶۲	۱۹۰	۲۷۸	۲۵۹	۱۶۷	۲۶۸
مرکزی.....	۵۹۰	۱۳۴	۱۳۹	۱۱۱	۵۱	۱۵۵
هرمزگان.....	۴۰۶	۲۳۷	۵۱	۲۴	۱۸	۷۶
همدان.....	۵۷۸	۱۰۲	۱۲۸	۱۰۲	۵۷	۱۸۹
یزد.....	۴۱۹	۱۴۷	۱۱۱	۸۱	۶۰	۲۰

## ۶- تعداد پروانه‌های احداث ساختمان برحسب نوع اسکلت و مصالح عمده‌ی به‌کار رفته در ساختمان و استان: تابستان ۱۳۹۷

استان (نقاط شهری)	کل	فلزی	بتون‌آرمه	سایر			جمع
				آجر و آهن	آجر و چوب	بلوک سیمانی	
سایر							
کل کشور.....	۳۳۴۵۷	۶۸۲۳	۲۱۳۴۴	۵۲۹۰	۴۹۵۵	۱۷	۳۱۸
کل کشور (بجز شهر تهران) ..	۳۰۵۶۷	۶۲۵۷	۱۹۰۲۰	۵۲۹۰	۴۹۵۵	۱۷	۳۱۸
آذربایجان شرقی .....	۱۱۰۳	۴۰	۱۰۲۴	۳۹	۳۹	.	.
آذربایجان غربی .....	۹۴۴	۹۹	۷۳۸	۱۰۷	۱۰۷	.	.
اردبیل .....	۶۵۳	۱۳۲	۴۸۲	۳۹	۳۹	.	.
اصفهان .....	۲۶۰۲	۱۷۷	۲۳۱۸	۱۰۷	۱۰۵	۱	۱
البرز .....	۱۰۱۹	۵۵	۹۶۴	.	.	.	.
ایلام .....	۳۳۰	۲	۱۵۳	۱۷۵	۱۷۵	.	.
بوشهر .....	۶۲۵	۵	۳۲۷	۲۹۳	۱۳۲	.	۱۶۱
تهران .....	۴۷۷۷	۹۱۶	۳۸۵۵	۶	۶	.	.
تهران (بجز شهر تهران) .....	۱۸۸۷	۳۵۰	۱۵۳۱	۶	۶	.	.
شهر تهران .....	۲۸۹۰	۵۶۶	۲۳۲۴	.	.	.	.
چهارمحال و بختیاری .....	۴۰۷	۱	۳۴۴	۶۲	۶۲	.	.
خراسان جنوبی .....	۵۰۰	۲۷۰	۱۹۲	۳۸	۱۵	.	۲۳
خراسان رضوی .....	۲۳۸۳	۲۲۰۸	۱۷۵	.	.	.	.
خراسان شمالی .....	۵۵۲	۳۴	۵۰۳	۱۵	۱۴	۱	.
خوزستان .....	۱۵۸۵	۱۱۲	۴۳۹	۱۰۳۴	۱۰۱۴	.	۲۰
زنجان .....	۵۶۹	۲۵	۵۰۳	۴۱	۴۱	.	.
سمنان .....	۵۴۴	۱۰	۵۲۳	۱۱	۱۰	۱	.
سیستان و بلوچستان .....	۴۹۹	۴۶	۲۸۹	۱۶۴	۱۵۲	.	۱۲
فارس .....	۲۰۳۳	۴۵	۷۳۶	۱۲۵۲	۱۲۵۲	.	.
قزوین .....	۴۴۳	۳۸	۴۰۵	.	.	.	.
قم .....	۷۷۸	۱۱۳	۶۲۶	۳۹	۳۸	۱	.
کردستان .....	۵۵۴	۴۴	۴۰۹	۱۰۱	۹۹	.	۲
کرمان .....	۲۹۹۷	۳۹۵	۱۵۸۳	۱۰۱۹	۱۰۱۸	.	۱
کرمانشاه .....	۱۷۱۲	۱۲۵۹	۳۷۳	۸۱	۷۹	۲	.
کهگیلویه و بویراحمد .....	۳۴۲	۲۵	۱۱۱	۲۰۶	۱۵۲	۱۰	۴۴
گلستان .....	۴۴۶	.	۴۳۹	۷	۷	.	.
گیلان .....	۱۳۰۵	۱۸	۱۲۷۷	۱۰	.	.	۱۰
لرستان .....	۵۹۹	۴۸۷	۱۰۸	۴	۳	۱	.
مازندران .....	۱۱۶۲	۳۲	۱۱۲۴	۶	۳	.	۳
مرکزی .....	۵۹۰	۱۱۹	۴۶۷	۴	۴	.	.
هرمزگان .....	۴۰۶	۷	۲۶۴	۱۳۵	۹۵	.	۴۰
همدان .....	۵۷۸	۹۴	۴۴۰	۴۴	۴۳	.	۱
یزد .....	۴۱۹	۱۵	۱۵۳	۲۵۱	۲۵۱	.	.

۷- تعداد پروانه‌های احداث ساختمان برحسب مورد استفاده‌ی ساختمان و استان: تابستان ۱۳۹۷

استان (نقاط شهری)	جمع	مسکونی	مسکونی و کارگاه توام	بازرگانی	صنعتی	آموزشی	بهداشتی یا درمانی	سایر
کل کشور	۳۳۴۵۷	۲۱۸۲۲	۲۳۶۳	۱۸۶۹	۲۵۸	۶۰	۲۵	۶۰
کل کشور (بجز شهر تهران)...	۳۰۵۶۷	۲۶۲۵۷	۲۱۰۰	۱۸۱۶	۲۵۲	۶۰	۲۵	۵۷
آذربایجان شرقی	۱۱۰۳	۹۲۰	۷۷	۹۷	۵	۲	۱	۱
آذربایجان غربی	۹۴۴	۷۹۳	۱۰۵	۴۱	۰	۲	۲	۱
اردبیل	۶۵۳	۴۸۹	۹۰	۶۹	۳	۰	۰	۲
اصفهان	۲۶۰۲	۲۱۹۵	۸۷	۲۵۶	۴۷	۲	۲	۱۳
البرز	۱۰۱۹	۸۹۹	۷۲	۲۷	۱۵	۳	۱	۲
ایلام	۳۳۰	۲۹۳	۲۲	۱۳	۱	۰	۰	۱
بوشهر	۶۲۵	۵۴۹	۳۰	۴۱	۲	۱	۰	۲
تهران	۴۷۷۷	۴۲۰۵	۳۹۵	۱۱۴	۴۴	۶	۲	۱۱
تهران (بجز شهر تهران)	۱۸۸۷	۱۶۴۰	۱۳۲	۶۱	۳۸	۶	۲	۸
شهر تهران	۲۸۹۰	۲۵۶۵	۲۶۳	۵۳	۶	۰	۰	۳
چهارمحال و بختیاری	۴۰۷	۳۶۸	۱۷	۱۸	۱	۱	۰	۲
خراسان جنوبی	۵۰۰	۴۴۷	۹	۳۵	۸	۱	۰	۰
خراسان رضوی	۲۳۸۳	۲۰۳۶	۱۸۰	۱۴۰	۲۳	۲	۰	۲
خراسان شمالی	۵۵۲	۴۱۷	۷۴	۵۷	۰	۲	۱	۱
خوزستان	۱۵۸۵	۱۳۲۷	۱۱۱	۱۲۶	۱۵	۲	۰	۴
زنجان	۵۶۹	۴۹۱	۳۲	۳۴	۹	۲	۰	۱
سمنان	۵۴۴	۴۴۲	۲۴	۶۸	۵	۳	۰	۲
سیستان و بلوچستان	۴۹۹	۴۳۹	۲۸	۳۲	۰	۰	۰	۰
فارس	۲۰۳۳	۱۸۲۲	۹۳	۱۰۵	۳	۴	۱	۵
قزوین	۴۴۳	۳۸۴	۳۹	۱۴	۴	۱	۱	۰
قم	۷۷۸	۵۷۴	۱۲۷	۴۸	۲۹	۰	۰	۰
کردستان	۵۵۴	۴۷۵	۴۴	۲۹	۴	۱	۱	۰
کرمان	۲۹۹۷	۲۷۹۶	۸۱	۱۰۹	۵	۴	۲	۰
کرمانشاه	۱۷۱۳	۱۴۶۲	۱۶۲	۸۷	۱	۰	۱	۰
کهگیلویه و بویراحمد	۳۴۲	۲۹۷	۲۰	۲۲	۱	۲	۰	۰
گلستان	۴۴۶	۳۵۶	۶۴	۱۶	۰	۶	۲	۲
گیلان	۱۳۰۵	۱۱۲۲	۱۲۵	۵۰	۲	۲	۲	۲
لرستان	۵۹۹	۵۲۱	۴۶	۲۷	۱	۴	۰	۰
مازندران	۱۱۶۲	۹۹۷	۹۶	۵۶	۴	۲	۳	۴
مرکزی	۵۹۰	۵۲۳	۳۱	۲۴	۱۰	۱	۰	۱
هرمزگان	۴۰۶	۳۳۲	۳۲	۳۵	۱	۳	۲	۱
همدان	۵۷۸	۴۷۶	۴۸	۴۰	۱۳	۰	۱	۰
یزد	۴۱۹	۳۷۵	۲	۳۹	۲	۱	۰	۰

## ۸- مساحت زمین در پروانه‌های احداث ساختمان برحسب مورد استفاده‌ی ساختمان و استان: تابستان ۱۳۹۷ (مترمربع)

استان (نقاط شهری)	جمع	مسکونی	مسکونی و کارگاه توأم	بازرگانی	صنعتی	آموزشی	بهداشتی یا درمانی	سایر
کل کشور.....	۱۱۳۷۰۵۵۴	۸۰۵۶۰۴۶	۶۷۳۷۱۷	۱۵۱۴۴۱۴	۸۲۴۵۴۱	۱۱۵۱۶۲	۶۴۳۰۷	۱۲۲۲۹۷
کل کشور (بجز شهر تهران) ...	۱۰۵۲۰۴۳۰	۷۳۳۸۳۱۹	۵۸۵۱۲۲	۱۴۸۷۱۱۴	۸۱۰۵۳۲	۱۱۵۱۶۲	۶۴۳۰۷	۱۱۹۸۷۴
آذربایجان شرقی .....	۳۳۳۱۹۷	۲۳۱۰۱۲	۱۶۴۰۸	۶۶۲۶۴	۷۲۶۰	۲۰۵۴	۳۹۹۹	۶۲۰۰
آذربایجان غربی .....	۲۱۷۷۴۰	۱۶۳۸۹۱	۲۴۰۴۹	۱۶۷۶۷	۰	۵۵۸۵	۲۲۰۵	۵۲۴۳
اردبیل .....	۱۸۷۷۴۱	۱۰۸۷۹۰	۱۸۵۷۲	۵۹۵۷۵	۲۵۳	۰	۰	۵۵۱
اصفهان .....	۹۰۲۱۲۳	۵۰۸۹۸۷	۲۱۳۰۹	۲۶۸۰۷۰	۵۱۶۸۹	۱۲۹۲	۲۷۳۷۷	۲۳۳۹۹
البرز .....	۶۴۶۲۵۴	۵۲۱۳۷۴	۳۵۷۸۳	۱۴۶۲۶	۷۰۸۴۴	۱۷۹۸	۷۱۴	۱۱۱۵
ایلام .....	۶۷۰۳۶	۶۰۲۵۶	۴۶۹۹	۱۶۸۷	۹۴	۰	۰	۳۰۰
بوشهر .....	۲۱۳۳۷۴	۱۵۵۸۷۵	۸۱۳۱	۲۰۳۹۲	۶۰۰	۲۷۷۱۷	۰	۶۵۹
تهران .....	۱۹۰۴۱۲۰	۱۲۲۹۲۳۴	۱۲۳۳۷۲	۶۲۰۲۸	۴۶۰۸۱۶	۶۷۵۶	۲۱۷۳	۱۹۷۴۱
تهران (بجز شهر تهران).....	۱۰۵۳۹۹۶	۵۱۱۵۰۷	۳۴۷۷۷	۳۴۶۵۸	۴۴۶۸۰۷	۶۷۵۶	۲۱۷۳	۱۷۳۱۸
شهر تهران .....	۸۵۰۱۲۴	۷۱۷۷۲۷	۸۸۵۹۵	۲۷۳۷۰	۱۴۰۰۹	۰	۰	۲۴۲۳
چهارمحال و بختیاری .....	۹۱۵۲۰	۸۲۹۸۶	۳۰۱۹	۲۲۸۲	۱۰۲	۱۵۰	۰	۲۹۸۱
خراسان جنوبی .....	۱۶۰۸۸۳	۱۱۵۱۱۱	۲۲۷۳	۳۳۳۵۰	۸۶۷۲	۱۴۷۷	۰	۰
خراسان رضوی .....	۷۰۲۱۰۳	۵۴۶۵۴۶	۶۴۱۳۶	۵۷۱۹۹	۲۹۳۰۷	۱۰۰۰	۰	۳۹۱۵
خراسان شمالی .....	۱۲۷۳۴۲	۸۳۹۰۹	۲۴۳۱۷	۱۷۴۴۵	۰	۹۱۹	۲۰۰	۵۵۲
خوزستان .....	۴۴۸۰۱۷	۳۴۲۰۸۷	۳۲۶۴۶	۳۲۵۴۳	۳۲۸۰۰	۱۷۵۰	۰	۶۱۹۱
زنجان .....	۱۳۹۱۲۴	۱۰۶۱۹۶	۵۹۹۹	۲۰۴۳۰	۱۲۰۰	۳۰۱۶	۰	۲۲۸۳
سمنان .....	۱۷۵۳۸۸	۱۱۷۷۹۰	۶۶۵۸	۱۲۷۰۸	۲۴۷۹۶	۱۲۵۹۹	۰	۸۳۷
سیستان و بلوچستان .....	۱۵۳۱۷۱	۱۳۳۸۸۷	۶۶۶۳	۱۲۶۲۱	۰	۰	۰	۰
فارس .....	۶۸۴۳۲۲	۵۴۱۱۴۷	۳۱۲۵۲	۶۲۸۷۲	۱۱۰۶۷	۴۸۹۷	۳۰۰۰	۳۰۰۸۷
قزوین .....	۱۹۰۷۲۲	۷۹۰۷۳	۱۲۸۰۶	۳۳۳۲۹	۶۲۰۸۸	۲۲۳۷	۱۱۸۹	۰
قم .....	۱۵۰۱۰۵	۱۰۲۶۰۹	۲۳۹۰۳	۱۴۱۰۲	۹۴۹۱	۰	۰	۰
کردستان .....	۱۶۹۰۴۵	۸۴۶۸۵	۷۹۱۸	۷۵۳۷۷	۲۵۵	۳۱۴	۴۹۶	۰
کرمان .....	۸۹۶۶۹۴	۸۴۵۷۶۱	۱۹۸۰۴	۲۱۵۵۶	۲۶۳۶	۴۹۸۲	۱۹۵۵	۰
کرمانشاه .....	۳۱۱۶۸۷	۲۶۳۱۶۷	۳۰۶۹۴	۵۴۳۳	۷۱۲۵	۰	۵۲۶۸	۰
کهگیلویه و بویراحمد .....	۹۸۳۰۷	۸۲۵۰۵	۳۴۸۰	۲۵۷۸	۹۳	۹۶۵۱	۰	۰
گلستان .....	۱۴۲۸۷۶	۱۰۰۶۹۲	۲۲۸۱۱	۶۰۴۵	۰	۶۶۵۸	۳۸۶۰	۲۸۱۰
گیلان .....	۳۸۸۶۳۴	۳۲۴۶۳۱	۳۵۰۸۹	۱۴۰۱۷	۳۵۶۲	۹۱۱	۳۷۲۷	۶۶۹۷
لرستان .....	۱۱۷۶۴۶	۹۷۹۹۲	۹۱۱۱	۷۰۶۹	۲۷۴۸	۷۲۶	۰	۰
مازندران .....	۸۱۰۳۱۹	۴۹۹۵۵۲	۴۲۵۸۲	۲۵۰۱۴۰	۵۶۵۷	۴۱۳۶	۶۰۰۰	۲۲۵۲
مرکزی .....	۱۹۴۱۸۹	۱۳۹۴۹۴	۱۰۳۳۰	۱۰۵۰۳	۲۴۱۴۰	۴۱۵۸	۰	۵۵۶۴
هرمزگان .....	۴۰۶۴۸۹	۱۱۶۰۱۳	۱۳۱۲۳	۲۶۵۸۲۲	۴۲	۹۴۲۹	۱۱۴۰	۹۲۰
همدان .....	۱۶۲۰۹۶	۱۰۳۷۶۹	۱۲۴۵۴	۴۲۴۶۴	۲۴۰۵	۰	۱۰۰۴	۰
یزد .....	۱۷۸۲۹۰	۱۶۷۰۲۵	۳۲۶	۵۱۹۰	۴۷۹۹	۹۵۰	۰	۰

۹- مساحت زیربنا در پروانه‌های احداث ساختمان برحسب مورد استفاده‌ی ساختمان و استان: تابستان ۱۳۹۷ (مترمربع)

استان (نقاط شهری)	جمع	مسکونی	مسکونی و کارگاه توأم	بازرگانی	صنعتی	آموزشی	بهداشتی یا درمانی	سایر
کل کشور.....	۱۷۶۵۹۹۴۱	۱۳۹۷۰۶۴۲	۲۰۱۴۸۸۵	۱۲۴۵۲۵۸	۲۳۷۷۶۵	۷۹۵۸۱	۴۰۰۷۴	۷۱۷۱۶
کل کشور (بجز شهر تهران) ..	۱۳۷۷۷۵۲۵	۱۰۷۶۴۶۰۵	۱۵۴۵۹۰۴	۱۰۸۱۲۵۳	۲۱۳۵۷۰	۷۹۵۸۱	۴۰۰۷۴	۵۲۵۳۸
آذربایجان شرقی .....	۷۰۲۴۴۲	۶۱۱۸۸۳	۵۷۴۱۹	۲۶۵۵۷	۲۱۹۶	۲۳۴۰	۳۵۷	۱۶۹۰
آذربایجان غربی .....	۳۶۶۷۸۴	۲۹۹۰۵۸	۵۴۱۹۲	۹۲۴۷	۰	۲۶۳۹	۱۶۰۰	۴۸
اردبیل .....	۳۲۶۸۵۹	۱۹۲۹۰۶	۵۹۵۴۶	۷۳۶۴۶	۱۹۸	۰	۰	۵۶۳
اصفهان .....	۱۰۹۴۷۱۴	۸۱۳۰۳۴	۶۰۶۹۳	۱۷۱۳۴۶	۲۴۴۳۴	۴۷۳۱	۱۰۷۵۴	۹۷۲۲
البرز .....	۱۳۷۱۲۷۰	۱۱۶۳۳۸۹	۱۳۵۷۱۸	۳۱۳۱۰	۳۶۴۶۵	۱۱۲۰	۶۰۲	۲۶۶۶
ایلام .....	۸۷۸۷۲	۶۹۴۶۷	۱۶۱۷۷	۱۷۱۳	۱۲۲	۰	۰	۳۹۳
بوشهر .....	۲۰۱۳۴۵	۱۴۳۳۳۸	۱۶۸۱۲	۲۳۴۳۰	۳۳۰	۱۶۶۵۶	۰	۷۷۹
تهران .....	۴۹۹۸۷۲۹	۴۰۶۲۶۸۵	۵۸۶۸۹۱	۲۰۱۹۵۶	۱۰۸۱۹۶	۷۳۵۵	۱۰۹۳	۳۰۵۵۳
تهران (بجز شهر تهران) .....	۱۱۱۶۳۳۳	۸۵۶۶۴۸	۱۱۷۹۱۰	۳۷۹۵۱	۸۴۰۰۱	۷۳۵۵	۱۰۹۳	۱۱۳۷۵
شهر تهران .....	۳۸۸۲۳۹۶	۳۲۰۶۰۳۷	۴۶۸۹۸۱	۱۶۴۰۰۵	۲۴۱۹۵	۰	۰	۱۹۱۷۸
چهارمحال و بختیاری .....	۱۲۲۷۱۳	۱۰۹۹۹۲	۶۶۴۶	۲۴۴۱	۱۰۲	۲۷۲	۰	۳۲۶۰
خراسان جنوبی .....	۱۱۵۷۹۹	۱۰۱۲۹۸	۲۹۹۵	۷۲۴۶	۲۱۸۷	۲۰۷۳	۰	۰
خراسان رضوی .....	۱۸۸۵۷۶۸	۱۳۱۷۴۳۳	۲۳۱۲۳۵	۳۲۳۳۳۴	۱۰۸۹۷	۴۰۰	۰	۲۴۶۹
خراسان شمالی .....	۱۶۹۵۸۳	۱۰۶۷۸۳	۴۳۸۷۸	۱۷۳۰۱	۰	۱۰۰۸	۳۰۹	۳۰۴
خوزستان .....	۴۹۶۳۰۰	۳۸۵۸۶۸	۷۸۰۶۸	۲۶۶۵۴	۲۴۵۸	۴۰۷	۰	۲۸۴۵
زنجان .....	۲۱۴۲۱۲	۱۸۰۸۹۰	۱۱۰۱۷	۱۷۰۴۶	۱۷۷۲	۳۱۰۷	۰	۳۸۰
سمنان .....	۱۹۸۹۸۶	۱۵۷۴۹۶	۱۴۹۶۵	۱۹۱۷۷	۱۵۵۲	۴۹۹۰	۰	۸۰۶
سیستان و بلوچستان .....	۱۹۲۴۳۹	۱۶۶۶۱۳	۱۶۵۸۷	۹۲۳۹	۰	۰	۰	۰
فارس .....	۸۰۹۴۵۷	۶۲۴۶۲۵	۱۰۶۲۳۷	۶۴۰۹۸	۳۹۴۶	۳۳۰۵	۷۷۶	۶۴۷۰
قزوین .....	۲۳۸۵۴۷	۱۸۴۴۷۲	۳۰۳۴۲	۵۹۲۲	۸۸۸۸	۲۱۵۰	۶۷۷۳	۰
قم .....	۳۰۰۱۹۹	۲۰۵۱۴۸	۶۶۱۴۶	۲۲۳۲۲	۶۵۸۳	۰	۰	۰
کردستان .....	۱۸۸۵۴۵	۱۵۵۶۹۳	۲۱۱۲۵	۹۸۱۵	۲۶۸	۷۴۸	۸۹۶	۰
کرمان .....	۵۵۸۰۸۵	۵۱۲۶۴۰	۲۳۸۵۶	۱۷۸۴۱	۱۲۴۱	۱۸۴۳	۶۶۴	۰
کرمانشاه .....	۴۱۱۷۹۹	۳۴۵۲۷۶	۵۵۰۷۸	۷۹۱۹	۳۲۷	۰	۳۱۹۹	۰
کهگیلویه و بویراحمد .....	۸۳۵۱۵	۶۸۲۸۰	۸۸۱۳	۲۵۱۲	۹۳	۳۸۱۷	۰	۰
گلستان .....	۲۱۹۲۰۳	۱۶۰۰۶۱	۴۴۱۷۶	۴۸۰۶	۰	۵۰۴۶	۲۳۹۹	۲۷۱۵
گیلان .....	۵۴۱۳۰۵	۴۴۴۸۲۳	۷۸۲۲۸	۸۶۸۰	۱۴۵۹	۲۳۴۱	۱۳۲۸	۴۴۴۶
لرستان .....	۱۶۸۰۶۰	۱۲۵۴۸۱	۱۸۶۷۵	۱۵۱۱۹	۸۲۰۰	۵۸۵	۰	۰
مازندران .....	۶۶۴۵۸۵	۵۱۲۰۴۷	۷۶۶۳۲	۶۵۱۲۱	۱۹۵۸	۴۶۵۱	۲۷۱۵	۱۴۶۱
مرکزی .....	۲۶۱۳۰۰	۲۳۱۴۲۴	۱۷۰۰۸	۲۹۶۷	۸۶۸۱	۱۲۰۰	۰	۲۰
هرمزگان .....	۲۰۲۴۴۱	۱۲۸۷۳۷	۴۱۳۵۴	۲۱۲۶۱	۴۵	۵۲۶۵	۵۶۵۳	۱۲۶
همدان .....	۳۳۸۹۴۰	۲۷۶۳۷۹	۳۳۸۸۹	۲۴۶۲۹	۳۰۸۷	۰	۹۵۶	۰
یزد .....	۱۲۸۱۲۵	۱۱۳۴۲۳	۴۸۷	۱۰۶۰۳	۲۰۸۰	۱۵۳۲	۰	۰

## ۱۰- تعداد واحد مسکونی تعیین شده در پروانه‌های احداث ساختمان برحسب مورد استفاده‌ی ساختمان و استان: تابستان ۱۳۹۷

استان (نقاط شهری)	جمع	مسکونی	مسکونی و کارگاه توام	بازرگانی	صنعتی	آموزشی	بهداشتی یا درمانی	سایر
کل کشور.....	۹۴۹۳۲	۸۴۴۹۰	۱۰۱۳۹	۲۴۱	۲۴	۲۵	۲	۱۱
کل کشور (بجز شهر تهران).	۷۳۸۸۵	۶۵۸۰۶	۷۷۸۰	۲۴۱	۲۰	۲۵	۲	۱۱
آذربایجان شرقی.....	۳۴۹۱	۳۰۶۵	۴۱۶	۹	۰	۱	۰	۰
آذربایجان غربی.....	۱۹۵۲	۱۷۰۹	۲۳۳	۹	۰	۱	۰	۰
اردبیل.....	۱۵۱۰	۱۲۳۴	۲۵۹	۱۶	۱	۰	۰	۰
اصفهان.....	۵۳۹۱	۵۰۶۸	۲۸۷	۳۴	۰	۲	۰	۰
البرز.....	۶۶۴۱	۶۱۲۲	۵۰۸	۶	۰	۴	۰	۱
ایلام.....	۵۴۹	۴۸۰	۶۹	۰	۰	۰	۰	۰
بوشهر.....	۹۹۷	۹۱۴	۷۹	۰	۲	۰	۰	۲
تهران.....	۲۶۹۰۵	۲۳۸۸۳	۳۰۱۱	۲	۵	۲	۰	۲
تهران (بجز شهر تهران).....	۵۸۵۸	۵۱۹۹	۶۵۲	۲	۱	۲	۰	۲
شهر تهران.....	۲۱۰۴۷	۱۸۶۸۴	۲۳۵۹	۰	۴	۰	۰	۰
چهارمحال و بختیاری.....	۷۳۹	۷۰۶	۳۱	۰	۰	۲	۰	۰
خراسان جنوبی.....	۶۶۶	۶۴۰	۱۶	۴	۶	۰	۰	۰
خراسان رضوی.....	۷۹۹۶	۶۸۱۰	۱۱۵۵	۲۹	۲	۰	۰	۰
خراسان شمالی.....	۹۳۴	۷۲۸	۱۹۵	۸	۰	۲	۱	۰
خوزستان.....	۳۳۲۴	۲۸۴۲	۴۴۵	۳۰	۳	۲	۰	۲
زنجان.....	۱۰۷۵	۱۰۱۸	۵۰	۷	۰	۰	۰	۰
سمنان.....	۹۹۶	۹۱۹	۶۳	۱۱	۱	۲	۰	۰
سیستان و بلوچستان.....	۱۱۰۵	۱۰۱۳	۹۲	۰	۰	۰	۰	۰
فارس.....	۴۱۰۳	۳۵۷۰	۵۲۴	۴	۱	۳	۰	۱
قزوین.....	۱۳۲۰	۱۱۸۷	۱۳۳	۰	۰	۰	۰	۰
قم.....	۱۷۱۰	۱۳۳۲	۳۷۸	۰	۰	۰	۰	۰
کردستان.....	۱۰۴۲	۹۵۲	۸۸	۲	۰	۰	۰	۰
کرمان.....	۳۹۶۸	۳۸۵۳	۱۱۱	۳	۰	۰	۱	۰
کرمانشاه.....	۳۴۰۲	۳۰۴۱	۳۴۵	۱۶	۰	۰	۰	۰
کهگیلویه و بویراحمد.....	۴۶۲	۴۱۵	۴۷	۰	۰	۰	۰	۰
گلستان.....	۱۲۳۶	۹۹۶	۲۲۶	۱۰	۰	۴	۰	۰
گیلان.....	۴۳۰۸	۳۷۷۴	۵۲۴	۹	۱	۰	۰	۰
لرستان.....	۹۱۴	۸۲۸	۸۲	۴	۰	۰	۰	۰
مازندران.....	۳۱۱۹	۲۷۷۹	۳۲۶	۱۳	۰	۰	۰	۱
مرکزی.....	۱۵۵۸	۱۴۸۲	۷۳	۲	۱	۰	۰	۰
هرمزگان.....	۹۸۴	۷۶۲	۲۱۱	۸	۱	۰	۰	۲
همدان.....	۱۸۶۶	۱۷۰۴	۱۶۰	۲	۰	۰	۰	۰
یزد.....	۶۶۹	۶۶۴	۲	۳	۰	۰	۰	۰

۱۱- تعداد پروانه‌های احداث ساختمان مسکونی برحسب مساحت زمین و استان: تابستان ۱۳۹۷

استان (نقاط شهری)	جمع	۱۰۰ مترمربع و کمتر	۱۰۱-۱۵۰ مترمربع	۱۵۱-۲۰۰ مترمربع	۲۰۱-۲۵۰ مترمربع	۲۵۱-۳۰۰ مترمربع	۳۰۱-۵۰۰ مترمربع	۵۰۱ مترمربع و بیش‌تر
کل کشور.....	۲۸۸۲۲	۱۲۲۱	۳۶۳۳	۷۸۴۷	۶۲۹۱	۳۹۸۰	۴۲۵۲	۱۵۹۸
کل کشور (بجز شهر تهران) ..	۲۶۲۵۷	۱۰۴۲	۳۲۰۵	۷۳۷۷	۵۸۸۵	۳۶۲۱	۳۷۴۸	۱۳۷۹
آذربایجان شرقی.....	۹۲۰	۶۷	۷۷	۳۹۸	۱۷۳	۹۹	۸۷	۱۹
آذربایجان غربی.....	۷۹۳	۴۹	۱۵۳	۳۰۸	۱۳۴	۸۸	۴۷	۱۴
اردبیل.....	۴۸۹	۳۳	۸۸	۱۶۱	۹۱	۴۵	۵۵	۱۶
اصفهان.....	۲۱۹۵	۵۸	۲۷۹	۸۲۲	۴۹۵	۲۴۶	۲۲۷	۶۸
البرز.....	۸۹۹	۳۰	۹۰	۱۹۳	۱۷۷	۷۳	۱۶۹	۱۶۷
ایلام.....	۲۹۳	۱۰	۳۹	۱۲۵	۷۲	۲۴	۱۹	۴
بوشهر.....	۵۴۹	۳	۹	۱۳۲	۱۶۸	۱۱۵	۱۰۲	۲۰
تهران.....	۴۲۰۵	۳۰۴	۷۱۵	۹۴۲	۶۶۰	۴۸۹	۷۱۰	۳۸۵
تهران (بجز شهر تهران).....	۱۶۴۰	۱۲۵	۲۸۷	۴۷۲	۲۵۴	۱۳۰	۲۰۶	۱۶۶
شهر تهران.....	۲۵۶۵	۱۷۹	۴۲۸	۴۷۰	۴۰۶	۳۵۹	۵۰۴	۲۱۹
چهارمحال و بختیاری.....	۳۶۸	۶	۵۳	۱۳۴	۸۳	۵۴	۳۰	۸
خراسان جنوبی.....	۴۴۷	۱	۱۰	۸۰	۲۱۰	۸۸	۴۹	۹
خراسان رضوی.....	۲۰۳۶	۹۳	۲۹۲	۳۹۳	۵۱۴	۳۱۵	۲۸۸	۱۴۱
خراسان شمالی.....	۴۱۷	۲۳	۵۹	۱۷۵	۹۰	۳۹	۲۹	۲
خوزستان.....	۱۳۲۷	۶۶	۲۲۰	۳۷۳	۳۴۹	۱۶۴	۱۱۶	۳۹
زنجان.....	۴۹۱	۴۰	۵۹	۲۲۲	۸۱	۴۶	۳۲	۱۱
سمنان.....	۴۴۲	۵	۳۰	۱۵۱	۱۰۸	۷۹	۵۴	۱۵
سیستان و بلوچستان.....	۴۳۹	۸	۵۲	۱۱۱	۱۰۰	۶۳	۸۴	۲۱
فارس.....	۱۸۲۲	۱۲	۵۶	۳۴۰	۵۴۰	۳۷۶	۳۷۸	۱۲۰
قزوین.....	۳۸۴	۱۶	۶۵	۱۵۷	۷۶	۳۹	۲۶	۵
قم.....	۵۷۴	۳۲	۲۷۴	۱۷۲	۴۳	۳۳	۱۱	۹
کردستان.....	۴۷۵	۵۰	۹۳	۲۴۲	۶۱	۱۲	۱۱	۶
کرمان.....	۲۷۹۶	۱۸	۸۸	۳۴۶	۷۳۵	۶۷۲	۷۶۰	۱۷۷
کرمانشاه.....	۱۴۶۲	۲۰۱	۴۰۳	۴۸۹	۱۷۹	۸۵	۸۸	۱۷
کهگیلویه و بویراحمد.....	۲۹۷	۶	۱۷	۶۳	۷۸	۵۳	۶۶	۱۴
گلستان.....	۳۵۶	۲	۲۶	۸۸	۸۹	۵۶	۷۴	۲۱
گیلان.....	۱۱۲۲	۲۴	۱۱۶	۲۵۹	۲۳۵	۱۸۶	۲۲۴	۷۸
لرستان.....	۵۲۱	۲۰	۸۰	۲۸۱	۱۰۱	۲۶	۱۱	۲
مازندران.....	۹۹۷	۷	۵۲	۱۴۶	۲۱۵	۱۵۷	۲۹۲	۱۲۸
مرکزی.....	۵۲۳	۱۲	۴۹	۱۷۶	۱۲۷	۸۳	۵۶	۲۰
هرمزگان.....	۳۳۲	۴	۲۴	۵۴	۸۶	۶۸	۶۶	۳۰
همدان.....	۴۷۶	۱۷	۵۷	۱۸۵	۱۲۸	۴۹	۳۳	۷
یزد.....	۳۷۵	۴	۸	۱۲۹	۹۳	۵۸	۵۸	۲۵

## ۱۲- تعداد پروانه‌های احداث ساختمان مسکونی بر حسب مساحت زیر بنا و استان: تابستان ۱۳۹۷

استان (نقاط شهری)	جمع	۱۰۰ مترمربع و کمتر	۱۰۱-۱۵۰ مترمربع	۱۵۱-۲۰۰ مترمربع	۲۰۱-۲۵۰ مترمربع	۲۵۱-۳۰۰ مترمربع	۳۰۱-۵۰۰ مترمربع	۵۰۱ مترمربع و بیش تر
کل کشور.....	۲۸۸۲۲	۳۱۵۲	۴۹۲۳	۳۷۱۱	۲۴۴۶	۲۱۲۵	۴۶۵۳	۷۸۱۲
کل کشور (بجز شهر تهران) ..	۲۶۲۵۷	۳۱۵۱	۴۹۲۰	۳۷۰۴	۲۴۳۰	۲۰۸۳	۴۱۶۷	۵۸۰۲
آذربایجان شرقی .....	۹۲۰	۳۲	۷۴	۸۵	۷۶	۸۸	۱۶۵	۴۰۰
آذربایجان غربی .....	۷۹۳	۹۲	۱۰۰	۹۳	۱۲۱	۱۲۹	۱۴۱	۱۱۷
اردبیل .....	۴۸۹	۶۱	۸۳	۵۸	۳۹	۳۳	۷۰	۱۴۵
اصفهان .....	۲۱۹۵	۱۳۵	۴۲۰	۲۷۱	۲۸۳	۲۹۷	۴۱۱	۳۷۸
البرز .....	۸۹۹	۱۱	۳۶	۵۳	۳۶	۴۲	۹۲	۶۲۹
ایلام .....	۲۹۳	۳۹	۱۱۰	۳۳	۲۰	۱۷	۴۴	۳۰
بوشهر .....	۵۴۹	۴۴	۱۵۸	۱۱۹	۵۳	۴۵	۵۸	۷۲
تهران .....	۴۲۰۵	۳۶	۱۲۳	۹۵	۱۵۴	۱۸۱	۱۰۸۴	۲۵۳۲
تهران (بجز شهر تهران) .....	۱۶۴۰	۳۵	۱۲۰	۸۸	۱۳۸	۱۳۹	۵۹۸	۵۲۲
شهر تهران .....	۲۵۶۵	۱	۳	۷	۱۶	۴۲	۴۸۶	۲۰۱۰
چهارمحال و بختیاری .....	۳۶۸	۲۷	۶۹	۵۷	۵۲	۴۱	۷۹	۴۳
خراسان جنوبی .....	۴۴۷	۵۰	۲۴۶	۴۱	۲۷	۱۴	۲۴	۴۵
خراسان رضوی .....	۲۰۳۶	۳۲۶	۲۸۳	۱۵۰	۱۱۹	۹۲	۱۷۴	۸۹۲
خراسان شمالی .....	۴۱۷	۱۱۸	۶۳	۲۸	۳۷	۵۰	۷۱	۵۰
خوزستان .....	۱۳۲۷	۱۷۸	۳۸۴	۲۷۴	۱۰۸	۹۹	۱۵۱	۱۳۳
زنجان .....	۴۹۱	۵۴	۸۳	۴۴	۴۹	۶۲	۱۰۴	۹۵
سمنان .....	۴۴۲	۳۱	۹۶	۷۴	۴۴	۳۶	۶۲	۹۹
سیستان و بلوچستان .....	۴۳۹	۶۰	۸۸	۶۷	۴۰	۲۶	۸۱	۷۷
فارس .....	۱۸۲۲	۹۰	۴۰۴	۴۷۵	۱۹۳	۱۱۴	۲۶۵	۲۸۱
قزوین .....	۳۸۴	۲۹	۲۳	۳۰	۲۴	۲۹	۸۵	۱۶۴
قم .....	۵۷۴	۵۶	۴۰	۱۲۵	۸۳	۳۱	۱۴۱	۹۸
کردستان .....	۴۷۵	۴۶	۵۴	۴۵	۷۹	۵۴	۱۱۸	۷۹
کرمان .....	۲۷۹۶	۹۴۹	۸۹۴	۴۸۱	۱۱۰	۱۰۷	۱۴۷	۱۰۸
کرمانشاه .....	۱۴۶۲	۲۵۰	۲۵۰	۲۴۵	۲۸۴	۱۵۶	۱۹۳	۸۴
کهگیلویه و بویراحمد .....	۲۹۷	۲۶	۹۵	۶۵	۳۰	۲۷	۳۷	۱۷
گلستان .....	۳۵۶	۳۷	۳۹	۴۰	۳۸	۴۹	۶۱	۹۲
گیلان .....	۱۱۲۲	۱۵۲	۱۲۵	۲۳۳	۴۰	۵۷	۲۱۳	۳۰۲
لرستان .....	۵۲۱	۴۵	۱۵۳	۶۳	۹۹	۵۱	۸۱	۲۹
مازندران .....	۹۹۷	۵۵	۸۰	۱۴۰	۱۰۲	۶۳	۲۲۲	۳۳۵
مرکزی .....	۵۲۳	۳۸	۱۰۲	۴۰	۳۶	۳۹	۷۰	۱۹۷
هرمزگان .....	۳۳۲	۵۱	۱۰۸	۴۷	۱۵	۱۷	۳۲	۶۲
همدان .....	۴۷۶	۲۴	۵۶	۳۸	۲۴	۴۲	۱۰۴	۱۸۸
یزد .....	۳۷۵	۱۰	۸۳	۱۰۲	۳۱	۳۷	۷۳	۳۹



۱۳- تعداد پروانه‌های احداث ساختمان مسکونی برحسب تعداد طبقات ساختمان و استان: تابستان ۱۳۹۷

استان (نقاط شهری)	جمع	۱ طبقه	۲ طبقه	۳ طبقه	۴ طبقه	۵ طبقه و بیش‌تر
کل کشور.....	۲۸۸۳۳	۸۸۱۱	۶۵۳۹	۳۹۱۵	۲۴۳۶	۷۱۳۱
کل کشور (بجز شهر تهران) .	۲۶۲۵۷	۸۸۰۷	۶۵۳۷	۳۹۰۰	۲۳۳۳	۴۶۸۰
آذربایجان شرقی .....	۹۲۰	۱۴۰	۱۶۷	۱۲۹	۱۱۰	۳۷۴
آذربایجان غربی .....	۷۹۳	۱۲۳	۳۶۲	۱۷۱	۶۲	۷۵
اردبیل .....	۴۸۹	۱۳۶	۱۱۸	۷۵	۳۳	۱۲۷
اصفهان .....	۲۱۹۵	۵۵۷	۸۵۸	۳۹۴	۱۷۱	۲۱۵
البرز .....	۸۹۹	۱۱	۱۳۴	۷۴	۴۸	۶۳۲
ایلام .....	۲۹۳	۱۳۳	۷۹	۵۰	۲۴	۷
بوشهر .....	۵۴۹	۳۲۰	۱۰۵	۷۲	۴۰	۱۲
تهران .....	۴۲۰۵	۵۰	۱۸۹	۵۴۳	۵۵۸	۲۸۶۵
تهران (بجز شهر تهران) .....	۱۶۴۰	۴۶	۱۸۷	۵۲۸	۴۵۵	۴۲۴
شهر تهران .....	۲۵۶۵	۴	۲	۱۵	۱۰۳	۲۴۴۱
چهارمحال و بختیاری .....	۳۶۸	۱۱۱	۱۵۳	۶۳	۲۵	۱۶
خراسان جنوبی .....	۴۴۷	۳۳۵	۶۰	۱۲	۲۳	۱۷
خراسان رضوی .....	۲۰۳۶	۵۱۴	۳۰۲	۱۴۵	۱۵۸	۹۱۷
خراسان شمالی .....	۴۱۷	۱۶۷	۱۱۱	۶۱	۵۸	۲۰
خوزستان .....	۱۳۲۷	۷۰۱	۴۱۲	۷۷	۳۵	۱۰۲
زنجان .....	۴۹۱	۱۰۴	۱۵۲	۱۲۷	۵۱	۵۷
سمنان .....	۴۴۲	۱۶۲	۱۳۷	۴۲	۴۵	۵۶
سیستان و بلوچستان .....	۴۳۹	۲۰۵	۹۴	۶۵	۳۲	۴۳
فارس .....	۱۸۲۲	۸۸۰	۴۶۴	۲۱۰	۸۶	۱۸۲
قزوین .....	۳۸۴	۵۵	۴۶	۵۹	۹۴	۱۳۰
قم .....	۵۷۴	۸۴	۲۲۰	۸۰	۱۱۱	۷۹
کردستان .....	۴۷۵	۹۴	۱۴۸	۱۱۷	۵۵	۶۱
کرمان .....	۲۷۹۶	۲۳۸۲	۲۵۸	۵۷	۳۹	۶۰
کرمانشاه .....	۱۴۶۲	۲۶۹	۵۷۰	۴۸۱	۷۵	۶۷
کهگیلویه و بویراحمد .....	۲۹۷	۱۳۴	۱۲۸	۲۳	۶	۶
گلستان .....	۳۵۶	۷۳	۱۳۰	۴۹	۳۳	۷۱
گیلان .....	۱۱۲۲	۲۲۱	۳۳۹	۱۵۲	۱۳۴	۲۷۶
لرستان .....	۵۲۱	۱۴۷	۲۱۸	۱۰۱	۲۴	۳۱
مازندران .....	۹۹۷	۱۶۰	۲۴۳	۲۲۶	۱۴۱	۲۲۷
مرکزی .....	۵۲۳	۱۱۳	۱۱۲	۹۹	۴۹	۱۵۰
هرمزگان .....	۳۳۲	۲۱۴	۳۴	۱۴	۱۳	۵۷
همدان .....	۴۷۶	۷۸	۹۹	۸۰	۴۷	۱۷۲
یزد .....	۳۷۵	۱۳۸	۹۷	۶۷	۵۶	۱۷

۱۴- تعداد پروانه‌های احداث ساختمان مسکونی برحسب نوع اسکلت و مصالح عمده‌ی به‌کار رفته در ساختمان و استان: تابستان ۱۳۹۷

استان (نقاط شهری)	کل	فلزی	بتون‌آرمه	سایر			سایر
				جمع	آجر و آهن	آجر و چوب	
کل کشور.....	۲۸۸۲۲	۵۴۴۳	۱۸۴۰۳	۴۹۷۶	۴۶۶۵	۱۵	۲۹۶
کل کشور (بجز شهر تهران) ...	۲۶۲۵۷	۴۹۷۵	۱۶۳۰۶	۴۹۷۶	۴۶۶۵	۱۵	۲۹۶
آذربایجان شرقی .....	۹۲۰	۱۶	۸۶۷	۳۷	۳۷	.	.
آذربایجان غربی .....	۷۹۳	۷۳	۶۲۰	۱۰۰	۱۰۰	.	.
اردبیل .....	۴۸۹	۶۹	۳۸۲	۳۸	۳۸	.	.
اصفهان .....	۲۱۹۵	۱۳۰	۱۹۹۱	۷۴	۷۴	.	.
البرز .....	۸۹۹	۴۰	۸۵۹	.	.	.	.
ایلام .....	۲۹۳	.	۱۲۸	۱۶۵	۱۶۵	.	.
بوشهر .....	۵۴۹	۳	۲۷۴	۲۷۲	۱۲۵	.	۱۴۷
تهران .....	۴۲۰۵	۷۳۰	۳۴۷۰	۵	۵	.	.
تهران (بجز شهر تهران).....	۱۶۴۰	۲۶۲	۱۳۷۳	۵	۵	.	.
شهر تهران .....	۲۵۶۵	۴۶۸	۲۰۹۷	.	.	.	.
چهارمحال و بختیاری .....	۳۶۸	.	۳۱۳	۵۵	۵۵	.	.
خراسان جنوبی .....	۴۴۷	۲۲۴	۱۸۵	۳۸	۱۵	.	۲۳
خراسان رضوی .....	۲۰۳۶	۱۸۷۵	۱۶۱	.	.	.	.
خراسان شمالی .....	۴۱۷	۱۳	۳۹۲	۱۲	۱۱	۱	.
خوزستان .....	۱۳۲۷	۴۱	۳۵۰	۹۳۶	۹۱۶	.	۲۰
زنجان .....	۴۹۱	۲۰	۴۳۷	۳۴	۳۴	.	.
سمنان .....	۴۴۲	۴	۴۲۷	۱۱	۱۰	۱	.
سیستان و بلوچستان .....	۴۳۹	۳۷	۲۴۸	۱۵۴	۱۴۳	.	۱۱
فارس .....	۱۸۲۲	۲۹	۵۵۹	۱۲۳۴	۱۲۳۴	.	.
قزوین .....	۳۸۴	۲۹	۳۵۵	.	.	.	.
قم .....	۵۷۴	۷۷	۴۵۹	۳۸	۳۷	۱	.
کردستان .....	۴۷۵	۲۹	۳۵۲	۹۴	۹۲	.	۲
کرمان .....	۲۷۹۶	۳۴۸	۱۴۷۵	۹۷۳	۹۷۲	.	۱
کرمانشاه .....	۱۴۶۲	۱۰۴۲	۳۳۹	۸۱	۷۹	۲	.
کهگیلویه و بویراحمد .....	۲۹۷	۱۷	۸۹	۱۹۱	۱۴۲	۹	۴۰
گلستان .....	۳۵۶	.	۳۵۰	۶	۶	.	.
گیلان .....	۱۱۲۲	۸	۱۱۰۵	۹	.	.	۹
لرستان .....	۵۲۱	۴۱۹	۹۸	۴	۳	۱	.
مازندران .....	۹۹۷	۱۵	۹۷۷	۵	۳	.	۲
مرکزی .....	۵۲۳	۸۷	۴۳۲	۴	۴	.	.
هرمزگان .....	۳۳۲	۴	۲۰۳	۱۲۵	۸۵	.	۴۰
همدان .....	۴۷۶	۶۲	۳۷۴	۴۰	۳۹	.	۱
یزد .....	۳۷۵	۲	۱۳۲	۲۴۱	۲۴۱	.	.

۱۵- تعداد پروانه‌های احداث ساختمان مسکونی برحسب تعداد واحد مسکونی و استان: تابستان ۱۳۹۷

استان (نقاط شهری)	جمع	۱ واحدی	۲ واحدی	۳ واحدی	۴ واحدی	۵ واحدی و بیش‌تر
کل کشور.....	۲۸۸۲۲	۱۲۸۰۱	۶۲۰۳	۲۹۳۱	۲۲۲۵	۴۶۶۲
کل کشور (بجز شهر تهران)...	۲۶۲۵۷	۱۲۷۷۹	۶۱۴۶	۲۵۹۳	۱۶۹۶	۳۰۴۳
آذربایجان شرقی .....	۹۲۰	۲۴۴	۲۰۷	۹۵	۸۸	۲۸۶
آذربایجان غربی .....	۷۹۳	۳۰۵	۳۴۴	۶۶	۲۶	۵۲
اردبیل .....	۴۸۹	۲۰۸	۱۲۵	۲۹	۴۹	۷۸
اصفهان .....	۲۱۹۵	۸۵۵	۸۲۶	۲۲۸	۹۳	۱۹۳
البرز .....	۸۹۹	۱۷۳	۱۰۱	۵۷	۲۷۷	۲۹۱
ایلام .....	۲۹۳	۱۹۰	۷۳	۱۵	۳	۱۲
بوشهر .....	۵۴۹	۳۵۴	۱۰۷	۴۹	۲۳	۱۶
تهران .....	۴۲۰۵	۳۷۷	۵۷۲	۷۳۲	۶۹۷	۱۸۲۷
تهران (بجز شهر تهران) .....	۱۶۴۰	۳۵۵	۵۱۵	۳۹۴	۱۶۸	۲۰۸
شهر تهران .....	۲۵۶۵	۲۲	۵۷	۳۳۸	۵۲۹	۱۶۱۹
چهارمحال و بختیاری .....	۳۶۸	۱۲۶	۱۷۴	۴۹	۱۳	۶
خراسان جنوبی .....	۴۴۷	۳۷۱	۳۰	۱۷	۱۹	۱۰
خراسان رضوی .....	۲۰۳۶	۸۰۱	۳۲۳	۱۶۷	۲۰۴	۵۴۱
خراسان شمالی .....	۴۱۷	۲۳۳	۱۰۶	۵۶	۱۰	۱۲
خوزستان .....	۱۳۲۷	۸۰۹	۲۹۹	۶۴	۵۵	۱۰۰
زنجان .....	۴۹۱	۲۱۱	۱۷۱	۵۹	۲۸	۲۲
سمنان .....	۴۴۲	۲۴۹	۷۵	۴۵	۳۸	۳۵
سیستان و بلوچستان .....	۴۳۹	۲۴۵	۱۰۷	۲۸	۹	۵۰
فارس .....	۱۸۲۲	۱۱۷۸	۳۶۴	۹۲	۴۸	۱۴۰
قزوین .....	۳۸۴	۸۷	۷۵	۷۵	۱۰۶	۴۱
قم .....	۵۷۴	۲۸۰	۹۷	۱۰۹	۴۷	۴۱
کردستان .....	۴۷۵	۱۸۶	۱۸۳	۵۶	۲۹	۲۱
کرمان .....	۲۷۹۶	۲۳۶۶	۲۶۵	۶۵	۳۷	۶۳
کرمانشاه .....	۱۴۶۲	۵۰۳	۵۵۶	۳۱۲	۳۷	۵۴
کهگیلویه و بویراحمد .....	۲۹۷	۲۱۹	۶۲	۷	۵	۴
گلستان .....	۳۵۶	۱۴۶	۹۵	۳۴	۲۱	۶۰
گیلان .....	۱۱۲۲	۴۹۴	۲۰۷	۱۱۷	۷۰	۲۳۴
لرستان .....	۵۲۱	۳۲۵	۱۴۵	۳۲	۶	۱۳
مازندران .....	۹۹۷	۴۹۷	۱۵۹	۱۲۰	۵۴	۱۶۷
مرکزی .....	۵۲۳	۱۸۶	۱۱۸	۴۶	۷۸	۹۵
هرمزگان .....	۳۳۲	۲۲۷	۴۳	۷	۱۵	۴۰
همدان .....	۴۷۶	۱۲۵	۱۲۷	۴۸	۲۹	۱۴۷
یزد .....	۳۷۵	۲۳۱	۶۷	۵۵	۱۱	۱۱