

ریاست جمهوری
معاونت برنامه‌ریزی و نظارت راهبردی
مرکز آمار ایران

**اطلاعات پروانه‌های ساختمانی
صادر شده توسط شهرداری‌های کشور
۱۳۹۱**

مرکز آمار ایران



نشانه‌های نشریات مرکز آمار ایران	□
آمار گردآوری نشده است.	-
آمار در دسترس نیست.	000
ذاتاً یا عملاً وجود ندارد.	x
جمع و محاسبه غیر ممکن یا بی‌معنی است.	xx
رقم کمتر از نصف واحد است.	
رقم (نسبت) ناچیز و قابل صرف نظر کردن است.	//
رقم غیر قطعی است.	*
رقم جنبه تخمینی دارد.	**
به دلیل حفظ محرمانگی، رقم قابل انتشار نیست.	⊙

اختلاف در سرجمع‌ها به علت سراسر کردن ارقام است. محاسبه نسبت‌ها و شاخص‌ها قبل از سراسر کردن ارقام صورت گرفته است.

مرکز آمار ایران

مقدمه

نشریه حاضر، نتایج طرح گردآوری اطلاعات پروانه‌های ساختمانی صادر شده توسط شهرداری‌های کشور در سال ۱۳۹۱ را ارائه می‌دهد. براساس نتایج این طرح، تعداد پروانه‌های ساختمانی صادر شده در کشور برحسب نوع پروانه، نوع کاربری، مساحت زمین، مساحت زیربنا، نوع اسکلت و مصالح عمده به کار رفته در بنا، تعداد واحد مسکونی، تعداد طبقات و ... در قالب ۱۵ جدول استانی و ۹۳ جدول شهری ارائه شده است.

با توجه به هماهنگی‌های به عمل آمده با شهرداری تهران، اطلاعات مورد نظر همانند سایر نقاط شهری کشور در قالب جداول استانی و شهری ارائه می‌شود، برای حفظ سری‌های زمانی موجود و از سوی دیگر اهمیت اطلاعات شهر تهران، علاوه بر ارائه این اطلاعات در قالب استان تهران، به صورت سطری جداگانه نیز در ذیل استان تهران و همچنین به صورت جدول I به تفکیک مناطق شهرداری ارائه شده است. علاوه بر این، خلاصه مهم‌ترین یافته‌های مربوط به شهر تهران جدا از نقاط شهری کل کشور (شامل شهر تهران)، در قسمت گزیده یافته‌های آماری آورده شده است.

یادآور می‌شود که آمار و اطلاعات مربوط به مشخصات فیزیکی ساختمان‌ها و تعداد واحد مسکونی آن‌ها، در مرحله قبل از احداث ساختمان و بر پایه اطلاعات مندرج در پروانه‌های ساختمانی صادره از سوی شهرداری‌های کشور، جمع‌آوری و در این نشریه ارائه شده است. این نشریه در دفتر آمارهای صنعت، معدن و زیربنایی مرکز آمار ایران توسط کارشناسان گروه آمارهای مسکن و ساختمان با همکاری شهرداری‌های تمام شهرهای کشور و دفتر آمار و اطلاعات استانداری‌های سراسر کشور تهیه شده است.

فهرست مندرجات

صفحه

عنوان

۱۳	گزیده یافته‌های آماری.....
۱۳	الف- شهر تهران.....
۱۴	ب- نقاط شهری کل کشور.....
۲۳	نمودارها و نقشه‌ها.....
۲۵	نمودار ۱- درصد پروانه‌های صادر شده برای احداث ساختمان برحسب تعداد طبقات-شهر تهران: ۱۳۹۱.....
۲۵	نمودار ۲- درصد پروانه‌های صادر شده برای احداث ساختمان برحسب مورد استفاده-کل کشور: ۱۳۹۱.....
۲۶	نمودار ۳- درصد پروانه‌های صادر شده برای احداث ساختمان مسکونی برحسب تعداد طبقات- کل کشور: ۱۳۹۱.....
۲۶	نمودار ۴- درصد پروانه‌های صادر شده برای احداث ساختمان مسکونی برحسب نوع اسکلت و مصالح عمده به کار رفته در ساختمان- کل کشور: ۱۳۹۱.....
۲۷	نمودار ۵- درصد پروانه‌های صادر شده برای احداث ساختمان مسکونی برحسب تعداد واحد مسکونی- کل کشور: ۱۳۹۱.....
۲۷	نمودار ۶- مقایسه سهم مساحت زیربنای پروانه‌های احداث ساختمان در شهر تهران با سایر شهرهای کشور: ۱۳۹۱.....
۲۸	نمودار ۷- مقایسه سهم تعداد واحد مسکونی پروانه‌های احداث ساختمان در شهر تهران با سایر شهرهای کشور: ۱۳۹۱.....
۲۹	نقشه ۱- مناطق ۲۲ گانه شهرداری تهران برحسب تعداد واحد مسکونی پیش‌بینی شده در پروانه‌های احداث ساختمان مسکونی: ۱۳۹۱.....
۳۰	نقشه ۲- مناطق ۲۲ گانه شهرداری برحسب نسبت پروانه‌های احداث ساختمان مسکونی ۵ طبقه و بیش‌تر به کمتر از ۵ طبقه: ۱۳۹۱.....
۳۱	نقشه ۳- استان‌های کشور برحسب متوسط مساحت زیربنای واحد مسکونی در پروانه‌های احداث ساختمان مسکونی: ۱۳۹۱.....
۳۲	نقشه ۴- استان‌های کشور برحسب میزان تراکم در پروانه‌های احداث ساختمان مسکونی: ۱۳۹۱.....
۳۳	نقشه ۵- استان‌های کشور برحسب سهم واحدهای مسکونی هر استان از کل واحدهای مسکونی پیش‌بینی شده در پروانه‌های احداث ساختمان مسکونی: ۱۳۹۱.....
۳۵	جدول‌های آماری.....
۳۷	۱- تعداد پروانه‌های ساختمانی برحسب نوع پروانه، بخش متقاضی و استان: ۱۳۹۱.....
۳۸	۲- مساحت زیربنای تعیین شده در پروانه‌های ساختمانی برحسب نوع پروانه، بخش متقاضی و استان: ۱۳۹۱ (مترمربع).....
۳۹	۳- تعداد واحد مسکونی تعیین شده در پروانه‌های ساختمانی برحسب نوع پروانه، بخش متقاضی و استان: ۱۳۹۱.....
۴۰	۴- تعداد پروانه و مساحت زمین در پروانه‌های احداث ساختمان برحسب وضع زمین و استان: ۱۳۹۱.....
۴۱	۵- تعداد پروانه‌های احداث ساختمان برحسب تعداد طبقات ساختمان و استان: ۱۳۹۱.....
۴۲	۶- تعداد پروانه‌های احداث ساختمان برحسب نوع اسکلت و مصالح عمده به کار رفته در ساختمان و استان: ۱۳۹۱.....
۴۳	۷- تعداد پروانه‌های احداث ساختمان برحسب مورد استفاده ساختمان و استان: ۱۳۹۱.....
۴۴	۸- مساحت زمین در پروانه‌های احداث ساختمان برحسب مورد استفاده ساختمان و استان: ۱۳۹۱ (مترمربع).....
۴۵	۹- مساحت زیربنا در پروانه‌های احداث ساختمان برحسب مورد استفاده ساختمان و استان: ۱۳۹۱ (مترمربع).....

- ۱۰- تعداد واحد مسکونی تعیین شده در پروانه‌های احداث ساختمان برحسب مورد استفاده ساختمان و استان: ۱۳۹۱ ۴۶
- ۱۱- تعداد پروانه‌های احداث ساختمان مسکونی برحسب مساحت زمین و استان: ۱۳۹۱ ۴۷
- ۱۲- تعداد پروانه‌های احداث ساختمان مسکونی برحسب مساحت زیربنا و استان: ۱۳۹۱ ۴۸
- ۱۳- تعداد پروانه‌های احداث ساختمان مسکونی برحسب تعداد طبقات ساختمان و استان: ۱۳۹۱ ۴۹
- ۱۴- تعداد پروانه‌های احداث ساختمان مسکونی برحسب نوع اسکلت و مصالح عمده به کار رفته در ساختمان و استان: ۱۳۹۱ ۵۰
- ۱۵- تعداد پروانه‌های احداث ساختمان مسکونی برحسب تعداد واحد مسکونی و استان: ۱۳۹۱ ۵۱
- ۱۶- پروانه‌های احداث ساختمان برحسب تعداد طبقات، مساحت زمین، زیربنا و تعداد واحد مسکونی پیش‌بینی شده در آن‌ها در نقاط شهری استان آذربایجان شرقی: ۱۳۹۱ ۵۲
- ۱۷- پروانه‌های احداث ساختمان برحسب تعداد طبقات، مساحت زمین، زیربنا و تعداد واحد مسکونی پیش‌بینی شده در آن‌ها در نقاط شهری استان آذربایجان غربی: ۱۳۹۱ ۵۵
- ۱۸- پروانه‌های احداث ساختمان برحسب تعداد طبقات، مساحت زمین، زیربنا و تعداد واحد مسکونی پیش‌بینی شده در آن‌ها در نقاط شهری استان اردبیل: ۱۳۹۱ ۵۷
- ۱۹- پروانه‌های احداث ساختمان برحسب تعداد طبقات، مساحت زمین، زیربنا و تعداد واحد مسکونی پیش‌بینی شده در آن‌ها در نقاط شهری استان اصفهان: ۱۳۹۱ ۵۸
- ۲۰- پروانه‌های احداث ساختمان برحسب تعداد طبقات، مساحت زمین، زیربنا و تعداد واحد مسکونی پیش‌بینی شده در آن‌ها در نقاط شهری استان البرز: ۱۳۹۱ ۶۲
- ۲۱- پروانه‌های احداث ساختمان برحسب تعداد طبقات، مساحت زمین، زیربنا و تعداد واحد مسکونی پیش‌بینی شده در آن‌ها در نقاط شهری استان ایلام: ۱۳۹۱ ۶۳
- ۲۲- پروانه‌های احداث ساختمان برحسب تعداد طبقات، مساحت زمین، زیربنا و تعداد واحد مسکونی پیش‌بینی شده در آن‌ها در نقاط شهری استان بوشهر: ۱۳۹۱ ۶۴
- ۲۳- پروانه‌های احداث ساختمان برحسب تعداد طبقات، مساحت زمین، زیربنا و تعداد واحد مسکونی پیش‌بینی شده در آن‌ها در نقاط شهری استان تهران: ۱۳۹۱ ۶۵
- ۲۴- پروانه‌های احداث ساختمان برحسب تعداد طبقات، مساحت زمین، زیربنا و تعداد واحد مسکونی پیش‌بینی شده در آن‌ها در نقاط شهری استان چهارمحال و بختیاری: ۱۳۹۱ ۶۷
- ۲۵- پروانه‌های احداث ساختمان برحسب تعداد طبقات، مساحت زمین، زیربنا و تعداد واحد مسکونی پیش‌بینی شده در آن‌ها در نقاط شهری استان خراسان جنوبی: ۱۳۹۱ ۶۸
- ۲۶- پروانه‌های احداث ساختمان برحسب تعداد طبقات، مساحت زمین، زیربنا و تعداد واحد مسکونی پیش‌بینی شده در آن‌ها در نقاط شهری استان خراسان رضوی: ۱۳۹۱ ۶۹
- ۲۷- پروانه‌های احداث ساختمان برحسب تعداد طبقات، مساحت زمین، زیربنا و تعداد واحد مسکونی پیش‌بینی شده در آن‌ها در نقاط شهری استان خراسان شمالی: ۱۳۹۱ ۷۲
- ۲۸- پروانه‌های احداث ساختمان برحسب تعداد طبقات، مساحت زمین، زیربنا و تعداد واحد مسکونی پیش‌بینی شده در آن‌ها در نقاط شهری استان خوزستان: ۱۳۹۱ ۷۳
- ۲۹- پروانه‌های احداث ساختمان برحسب تعداد طبقات، مساحت زمین، زیربنا و تعداد واحد مسکونی پیش‌بینی شده در آن‌ها در نقاط شهری استان زنجان: ۱۳۹۱ ۷۵

- ۳۰- پروانه‌های احداث ساختمان برحسب تعداد طبقات، مساحت زمین، زیربنا و تعداد واحد مسکونی پیش‌بینی شده در آن‌ها در نقاط شهری استان سمنان: ۱۳۹۱ ۷۶
- ۳۱- پروانه‌های احداث ساختمان برحسب تعداد طبقات، مساحت زمین، زیربنا و تعداد واحد مسکونی پیش‌بینی شده در آن‌ها در نقاط شهری استان سیستان و بلوچستان: ۱۳۹۱ ۷۷
- ۳۲- پروانه‌های احداث ساختمان برحسب تعداد طبقات، مساحت زمین، زیربنا و تعداد واحد مسکونی پیش‌بینی شده در آن‌ها در نقاط شهری استان فارس: ۱۳۹۱ ۷۸
- ۳۳- پروانه‌های احداث ساختمان برحسب تعداد طبقات، مساحت زمین، زیربنا و تعداد واحد مسکونی پیش‌بینی شده در آن‌ها در نقاط شهری استان قزوین: ۱۳۹۱ ۸۲
- ۳۴- پروانه‌های احداث ساختمان برحسب تعداد طبقات، مساحت زمین، زیربنا و تعداد واحد مسکونی پیش‌بینی شده در آن‌ها در نقاط شهری استان قم: ۱۳۹۱ ۸۳
- ۳۵- پروانه‌های احداث ساختمان برحسب تعداد طبقات، مساحت زمین و زیربنا و تعداد واحد مسکونی پیش‌بینی شده در آن‌ها در نقاط شهری استان کردستان: ۱۳۹۱ ۸۴
- ۳۶- پروانه‌های احداث ساختمان برحسب تعداد طبقات، مساحت زمین، زیربنا و تعداد واحد مسکونی پیش‌بینی شده در آن‌ها در نقاط شهری استان کرمان: ۱۳۹۱ ۸۵
- ۳۷- پروانه‌های احداث ساختمان برحسب تعداد طبقات، مساحت زمین، زیربنا و تعداد واحد مسکونی پیش‌بینی شده در آن‌ها در نقاط شهری استان کرمانشاه: ۱۳۹۱ ۸۷
- ۳۸- پروانه‌های احداث ساختمان برحسب تعداد طبقات، مساحت زمین، زیربنا و تعداد واحد مسکونی پیش‌بینی شده در آن‌ها در نقاط شهری استان کهگیلویه و بویراحمد: ۱۳۹۱ ۸۸
- ۳۹- پروانه‌های احداث ساختمان برحسب تعداد طبقات، مساحت زمین، زیربنا و تعداد واحد مسکونی پیش‌بینی شده در آن‌ها در نقاط شهری استان گلستان: ۱۳۹۱ ۸۹
- ۴۰- پروانه‌های احداث ساختمان برحسب تعداد طبقات، مساحت زمین، زیربنا و تعداد واحد مسکونی پیش‌بینی شده در آن‌ها در نقاط شهری استان گیلان: ۱۳۹۱ ۹۰
- ۴۱- پروانه‌های احداث ساختمان برحسب تعداد طبقات، مساحت زمین، زیربنا و تعداد واحد مسکونی پیش‌بینی شده در آن‌ها در نقاط شهری استان لرستان: ۱۳۹۱ ۹۲
- ۴۲- پروانه‌های احداث ساختمان برحسب تعداد طبقات، مساحت زمین، زیربنا و تعداد واحد مسکونی پیش‌بینی شده در آن‌ها در نقاط شهری استان مازندران: ۱۳۹۱ ۹۳
- ۴۳- پروانه‌های احداث ساختمان برحسب تعداد طبقات، مساحت زمین، زیربنا و تعداد واحد مسکونی پیش‌بینی شده در آن‌ها در نقاط شهری استان مرکزی: ۱۳۹۱ ۹۵
- ۴۴- پروانه‌های احداث ساختمان برحسب تعداد طبقات، مساحت زمین، زیربنا و تعداد واحد مسکونی پیش‌بینی شده در آن‌ها در نقاط شهری استان هرمزگان: ۱۳۹۱ ۹۶
- ۴۵- پروانه‌های احداث ساختمان برحسب تعداد طبقات، مساحت زمین، زیربنا و تعداد واحد مسکونی پیش‌بینی شده در آن‌ها در نقاط شهری استان همدان: ۱۳۹۱ ۹۷
- ۴۶- پروانه‌های احداث ساختمان برحسب تعداد طبقات، مساحت زمین، زیربنا و تعداد واحد مسکونی پیش‌بینی شده در آن‌ها در نقاط شهری استان یزد: ۱۳۹۱ ۹۸

- ۴۷- پروانه‌های احداث ساختمان برحسب مورد استفاده ساختمان در نقاط شهری استان آذربایجان شرقی: ۱۳۹۱..... ۹۹
- ۴۸- پروانه‌های احداث ساختمان برحسب مورد استفاده ساختمان در نقاط شهری استان آذربایجان غربی: ۱۳۹۱..... ۱۰۲
- ۴۹- پروانه‌های احداث ساختمان برحسب مورد استفاده ساختمان در نقاط شهری استان اردبیل: ۱۳۹۱..... ۱۰۴
- ۵۰- پروانه‌های احداث ساختمان برحسب مورد استفاده ساختمان در نقاط شهری استان اصفهان: ۱۳۹۱..... ۱۰۵
- ۵۱- پروانه‌های احداث ساختمان برحسب مورد استفاده ساختمان در نقاط شهری استان البرز: ۱۳۹۱..... ۱۰۹
- ۵۲- پروانه‌های احداث ساختمان برحسب مورد استفاده ساختمان در نقاط شهری استان ایلام: ۱۳۹۱..... ۱۱۰
- ۵۳- پروانه‌های احداث ساختمان برحسب مورد استفاده ساختمان در نقاط شهری استان بوشهر: ۱۳۹۱..... ۱۱۱
- ۵۴- پروانه‌های احداث ساختمان برحسب مورد استفاده ساختمان در نقاط شهری استان تهران: ۱۳۹۱..... ۱۱۲
- ۵۵- پروانه‌های احداث ساختمان برحسب مورد استفاده ساختمان در نقاط شهری استان چهارمحال و بختیاری: ۱۳۹۱..... ۱۱۴
- ۵۶- پروانه‌های احداث ساختمان برحسب مورد استفاده ساختمان در نقاط شهری استان خراسان جنوبی: ۱۳۹۱..... ۱۱۵
- ۵۷- پروانه‌های احداث ساختمان برحسب مورد استفاده ساختمان در نقاط شهری استان خراسان رضوی: ۱۳۹۱..... ۱۱۶
- ۵۸- پروانه‌های احداث ساختمان برحسب مورد استفاده ساختمان در نقاط شهری استان خراسان شمالی: ۱۳۹۱..... ۱۱۹
- ۵۹- پروانه‌های احداث ساختمان برحسب مورد استفاده ساختمان در نقاط شهری استان خوزستان: ۱۳۹۱..... ۱۲۰
- ۶۰- پروانه‌های احداث ساختمان برحسب مورد استفاده ساختمان در نقاط شهری استان زنجان: ۱۳۹۱..... ۱۲۲
- ۶۱- پروانه‌های احداث ساختمان برحسب مورد استفاده ساختمان در نقاط شهری استان سمنان: ۱۳۹۱..... ۱۲۳
- ۶۲- پروانه‌های احداث ساختمان برحسب مورد استفاده ساختمان در نقاط شهری استان سیستان و بلوچستان: ۱۳۹۱..... ۱۲۴
- ۶۳- پروانه‌های احداث ساختمان برحسب مورد استفاده ساختمان در نقاط شهری استان فارس: ۱۳۹۱..... ۱۲۵
- ۶۴- پروانه‌های احداث ساختمان برحسب مورد استفاده ساختمان در نقاط شهری استان قزوین: ۱۳۹۱..... ۱۲۹
- ۶۵- پروانه‌های احداث ساختمان برحسب مورد استفاده ساختمان در نقاط شهری استان قم: ۱۳۹۱..... ۱۳۰
- ۶۶- پروانه‌های احداث ساختمان برحسب مورد استفاده ساختمان در نقاط شهری استان کردستان: ۱۳۹۱..... ۱۳۱
- ۶۷- پروانه‌های احداث ساختمان برحسب مورد استفاده ساختمان در نقاط شهری استان کرمان: ۱۳۹۱..... ۱۳۲
- ۶۸- پروانه‌های احداث ساختمان برحسب مورد استفاده ساختمان در نقاط شهری استان کرمانشاه: ۱۳۹۱..... ۱۳۴
- ۶۹- پروانه‌های احداث ساختمان برحسب مورد استفاده ساختمان در نقاط شهری استان کهگیلویه و بویراحمد: ۱۳۹۱..... ۱۳۵
- ۷۰- پروانه‌های احداث ساختمان برحسب مورد استفاده ساختمان در نقاط شهری استان گلستان: ۱۳۹۱..... ۱۳۶
- ۷۱- پروانه‌های احداث ساختمان برحسب مورد استفاده ساختمان در نقاط شهری استان گیلان: ۱۳۹۱..... ۱۳۷
- ۷۲- پروانه‌های احداث ساختمان برحسب مورد استفاده ساختمان در نقاط شهری استان لرستان: ۱۳۹۱..... ۱۳۹
- ۷۳- پروانه‌های احداث ساختمان برحسب مورد استفاده ساختمان در نقاط شهری استان مازندران: ۱۳۹۱..... ۱۴۰
- ۷۴- پروانه‌های احداث ساختمان برحسب مورد استفاده ساختمان در نقاط شهری استان مرکزی: ۱۳۹۱..... ۱۴۲
- ۷۵- پروانه‌های احداث ساختمان برحسب مورد استفاده ساختمان در نقاط شهری استان هرمزگان: ۱۳۹۱..... ۱۴۴
- ۷۶- پروانه‌های احداث ساختمان برحسب مورد استفاده ساختمان در نقاط شهری استان همدان: ۱۳۹۱..... ۱۴۵
- ۷۷- پروانه‌های احداث ساختمان برحسب مورد استفاده ساختمان در نقاط شهری استان یزد: ۱۳۹۱..... ۱۴۶
- ۷۸- پروانه‌های احداث ساختمان برحسب نوع اسکلت و مصالح عمده ساختمان در نقاط شهری استان آذربایجان شرقی: ۱۳۹۱..... ۱۴۷
- ۷۹- پروانه‌های احداث ساختمان برحسب نوع اسکلت و مصالح عمده ساختمان در نقاط شهری استان آذربایجان غربی: ۱۳۹۱..... ۱۵۰
- ۸۰- پروانه‌های احداث ساختمان برحسب نوع اسکلت و مصالح عمده ساختمان در نقاط شهری استان اردبیل: ۱۳۹۱..... ۱۵۲
- ۸۱- پروانه‌های احداث ساختمان برحسب نوع اسکلت و مصالح عمده ساختمان در نقاط شهری استان اصفهان: ۱۳۹۱..... ۱۵۳

- ۸۲- پروانه‌های احداث ساختمان برحسب نوع اسکلت و مصالح عمده ساختمان در نقاط شهری استان البرز: ۱۳۹۱..... ۱۵۷
- ۸۳- پروانه‌های احداث ساختمان برحسب نوع اسکلت و مصالح عمده ساختمان در نقاط شهری استان ایلام: ۱۳۹۱..... ۱۵۸
- ۸۴- پروانه‌های احداث ساختمان برحسب نوع اسکلت و مصالح عمده ساختمان در نقاط شهری استان بوشهر: ۱۳۹۱..... ۱۵۹
- ۸۵- پروانه‌های احداث ساختمان برحسب نوع اسکلت و مصالح عمده ساختمان در نقاط شهری استان تهران: ۱۳۹۱..... ۱۶۱
- ۸۶- پروانه‌های احداث ساختمان برحسب نوع اسکلت و مصالح عمده ساختمان در نقاط شهری استان چهارمحال و بختیاری: ۱۳۹۱..... ۱۶۳
- ۸۷- پروانه‌های احداث ساختمان برحسب نوع اسکلت و مصالح عمده ساختمان در نقاط شهری استان خراسان جنوبی: ۱۳۹۱..... ۱۶۴
- ۸۸- پروانه‌های احداث ساختمان برحسب نوع اسکلت و مصالح عمده ساختمان در نقاط شهری استان خراسان رضوی: ۱۳۹۱..... ۱۶۵
- ۸۹- پروانه‌های احداث ساختمان برحسب نوع اسکلت و مصالح عمده ساختمان در نقاط شهری استان خراسان شمالی: ۱۳۹۱..... ۱۶۸
- ۹۰- پروانه‌های احداث ساختمان برحسب نوع اسکلت و مصالح عمده ساختمان در نقاط شهری استان خوزستان: ۱۳۹۱..... ۱۶۹
- ۹۱- پروانه‌های احداث ساختمان برحسب نوع اسکلت و مصالح عمده ساختمان در نقاط شهری استان زنجان: ۱۳۹۱..... ۱۷۲
- ۹۲- پروانه‌های احداث ساختمان برحسب نوع اسکلت و مصالح عمده ساختمان در نقاط شهری استان سمنان: ۱۳۹۱..... ۱۷۳
- ۹۳- پروانه‌های احداث ساختمان برحسب نوع اسکلت و مصالح عمده ساختمان در نقاط شهری استان سیستان و بلوچستان: ۱۳۹۱..... ۱۷۴
- ۹۴- پروانه‌های احداث ساختمان برحسب نوع اسکلت و مصالح عمده ساختمان در نقاط شهری استان فارس: ۱۳۹۱..... ۱۷۵
- ۹۵- پروانه‌های احداث ساختمان برحسب نوع اسکلت و مصالح عمده ساختمان در نقاط شهری استان قزوین: ۱۳۹۱..... ۱۷۹
- ۹۶- پروانه‌های احداث ساختمان برحسب نوع اسکلت و مصالح عمده ساختمان در نقاط شهری استان قم: ۱۳۹۱..... ۱۸۰
- ۹۷- پروانه‌های احداث ساختمان برحسب نوع اسکلت و مصالح عمده ساختمان در نقاط شهری استان کردستان: ۱۳۹۱..... ۱۸۱
- ۹۸- پروانه‌های احداث ساختمان برحسب نوع اسکلت و مصالح عمده ساختمان در نقاط شهری استان کرمان: ۱۳۹۱..... ۱۸۲
- ۹۹- پروانه‌های احداث ساختمان برحسب نوع اسکلت و مصالح عمده ساختمان در نقاط شهری استان کرمانشاه: ۱۳۹۱..... ۱۸۵
- ۱۰۰- پروانه‌های احداث ساختمان برحسب نوع اسکلت و مصالح عمده ساختمان در نقاط شهری استان کهگیلویه و بویراحمد: ۱۳۹۱..... ۱۸۶
- ۱۰۱- پروانه‌های احداث ساختمان برحسب نوع اسکلت و مصالح عمده ساختمان در نقاط شهری استان گلستان: ۱۳۹۱..... ۱۸۷
- ۱۰۲- پروانه‌های احداث ساختمان برحسب نوع اسکلت و مصالح عمده ساختمان در نقاط شهری استان گیلان: ۱۳۹۱..... ۱۸۸
- ۱۰۳- پروانه‌های احداث ساختمان برحسب نوع اسکلت و مصالح عمده ساختمان در نقاط شهری استان لرستان: ۱۳۹۱..... ۱۹۰
- ۱۰۴- پروانه‌های احداث ساختمان برحسب نوع اسکلت و مصالح عمده ساختمان در نقاط شهری استان مازندران: ۱۳۹۱..... ۱۹۱
- ۱۰۵- پروانه‌های احداث ساختمان برحسب نوع اسکلت و مصالح عمده ساختمان در نقاط شهری استان مرکزی: ۱۳۹۱..... ۱۹۳
- ۱۰۶- پروانه‌های احداث ساختمان برحسب نوع اسکلت و مصالح عمده ساختمان در نقاط شهری استان هرمزگان: ۱۳۹۱..... ۱۹۴
- ۱۰۷- پروانه‌های احداث ساختمان برحسب نوع اسکلت و مصالح عمده ساختمان در نقاط شهری استان همدان: ۱۳۹۱..... ۱۹۵
- ۱۰۸- پروانه‌های احداث ساختمان برحسب نوع اسکلت و مصالح عمده ساختمان در نقاط شهری استان یزد: ۱۳۹۱..... ۱۹۶

مرکز آمار ایران

گزیده یافته‌های آماری

به دلیل اهمیت اطلاعات شهر تهران و به منظور حفظ قابلیت مقایسه اطلاعات با سال‌های قبل، آمار مربوط به شهر تهران، به صورت سطری جداگانه در ذیل استان تهران در جداول ۱ تا ۱۵ ارائه شده است. بر همین اساس، خلاصه یافته‌های این نشریه نیز در دو بخش "الف" برای شهر تهران و "ب" برای نقاط شهری کل کشور (بجز شهر تهران)، تهیه شده است که به شرح زیر ارائه می‌شود.

الف - شهر تهران

بر اساس آمار اعلام شده از سوی شهرداری تهران، این شهرداری در سال ۱۳۹۱، تعداد ۲۳۷۵۷ پروانه احداث ساختمان (پروانه ساختمان و تخریب و نوسازی) صادر کرده است که این تعداد پروانه حدود ۱۱/۵ درصد از کل پروانه‌های صادر شده از سوی شهرداری‌های کشور را تشکیل می‌دهد. پروانه‌های احداث ساختمان نسبت به سال گذشته ۲۰/۲ درصد کاهش داشته است. بیش‌ترین سهم از پروانه‌های صادر شده برای احداث ساختمان در شهر تهران، مربوط به شهرداری منطقه ۸ با صدور ۱۸۳۸ پروانه (۷/۷ درصد) و کمترین سهم مربوط به شهرداری منطقه ۲۱ با ۴۰۴ پروانه (۱/۷ درصد) بوده است.

مجموع مساحت زیربنای تعیین شده در پروانه‌های احداث ساختمان صادر شده از سوی شهرداری‌های شهر تهران بالغ بر ۳۱۹۹۷/۶ هزار مترمربع بوده است که ضمن کاهش ۳/۸ درصدی نسبت به سال ۱۳۹۰ در حدود ۲۷/۲ درصد از مجموع کل زیربنای تعیین شده در پروانه‌های احداث ساختمان صادر شده از سوی شهرداری‌های کشور را تشکیل می‌دهد. با توجه به تعداد پروانه‌های احداث ساختمان صادر شده و مساحت زیربنای متناظر با آن‌ها، متوسط مساحت زیربنای هر پروانه احداث ساختمان صادر شده حدود ۱۳۴۷ مترمربع محاسبه شده است.

تعداد واحد مسکونی پیش‌بینی شده در پروانه‌های احداث ساختمان صادر شده از سوی شهرداری‌های شهر تهران بالغ بر ۱۹۲۴۳۲ واحد بوده است. این تعداد واحد مسکونی، ۲۶/۴ درصد از کل واحدهای مسکونی در پروانه‌های احداث ساختمان صادر شده از سوی شهرداری‌های کشور می‌باشد که دارای ۸/۸ درصد کاهش نسبت به سال قبل است. در پروانه‌های احداث ساختمان صادر شده از سوی شهرداری تهران، بیش‌ترین سهم مربوط به شهرداری منطقه ۵ با ۲۰۰۵۴ واحد مسکونی (۱۰/۴ درصد) و کمترین سهم مربوط به شهرداری منطقه ۱۹ با ۲۶۵۳ واحد مسکونی (۱/۴ درصد) بوده است.

الف - تعداد پروانه‌های احداث ساختمان صادر شده (شامل پروانه ساختمان و تخریب و نوسازی) از سوی شهرداری‌های شهر تهران، مساحت زیربنا و تعداد واحدهای مسکونی پیش‌بینی شده در آن‌ها: ۱۳۹۱

شرح	تعداد پروانه	مساحت زیربنا (هزار مترمربع)	تعداد واحد مسکونی
مقدار	۲۳۷۵۷	۳۱۹۹۷/۶	۱۹۲۴۳۲

همچنین، اطلاعات حاصل بیانگر این مطلب است که از مجموع پروانه‌های احداث ساختمان صادر شده از سوی شهرداری‌های شهر تهران در حدود ۰/۲ درصد برای احداث ساختمان‌های یک طبقه، ۰/۴ درصد برای احداث ساختمان‌های دو طبقه، ۱/۲ درصد برای احداث ساختمان‌های سه طبقه، ۴/۷ درصد برای احداث ساختمان‌های چهار طبقه و ۹۳/۵ درصد برای احداث ساختمان‌های پنج طبقه و بیش تر صادر شده است.

ب- تعداد و درصد پروانه‌های احداث ساختمان صادر شده (شامل پروانه ساختمان و تخریب و نوسازی) از سوی شهرداری‌های شهر تهران برحسب تعداد طبقات: ۱۳۹۱

شرح	کل	۱ طبقه	۲ طبقه	۳ طبقه	۴ طبقه	۵ طبقه و بیش تر
تعداد.....	۲۳۷۵۷	۳۹	۱۰۲	۲۹۲	۱۱۱۵	۲۲۲۰۹
درصد.....	۱۰۰	۰/۲	۰/۴	۱/۲	۴/۷	۹۳/۵

ب- نقاط شهری کل کشور

براساس نتایج حاصل از اجرای طرح، در سال ۱۳۹۱ تعداد ۲۲۳۸۲۸ پروانه ساختمانی توسط شهرداری‌های کشور صادر شده است. از کل پروانه‌های صادر شده، تعداد ۲۰۶۳۷۲ پروانه (۹۲/۲ درصد) مربوط به احداث ساختمان و ۱۷۴۵۶ پروانه (۷/۸ درصد) مربوط به افزایش بنا بوده است که پروانه‌های صادر شده برای احداث ساختمان نسبت به سال گذشته ۳/۲ درصد کاهش داشته است. در ضمن، از ۱۹۹۹۸۸ پروانه ساختمانی صادره از سوی شهرداری‌های کشور (بجز شهر تهران)، تعداد ۱۹۶۰۴۵ پروانه (۹۸/۰ درصد) به تقاضای بخش خصوصی، ۲۴۶۴ پروانه (۱/۲ درصد) به تقاضای بخش تعاونی و ۱۴۷۹ (۰/۷ درصد) به تقاضای بخش دولتی صادر شده است. با مروری بر فراوانی نسبی پروانه‌های صادر شده برای احداث ساختمان در هریک از استان‌های کشور مشاهده می‌شود که استان‌های تهران و اصفهان به ترتیب با مقادیر ۳۳۷۰۹ پروانه (۱۶/۳ درصد) و ۲۱۶۸۲ پروانه (۱۰/۵ درصد) بیش‌ترین و استان‌های کهگیلویه و بویراحمد و ایلام به ترتیب با مقادیر ۱۱۰۷ پروانه (۰/۵ درصد) و ۱۲۸۱ پروانه (۰/۶ درصد) کمترین میزان صدور را داشته‌اند.

پ-۱- تعداد و درصد پروانه‌های ساختمانی برحسب نوع پروانه: ۱۳۹۱

شرح	کل	پروانه احداث ساختمان	پروانه افزایش بنا
تعداد.....	۲۲۳۸۲۸	۲۰۶۳۷۲	۱۷۴۵۶
درصد.....	۱۰۰	۹۲/۲	۷/۸

پ-۲- تعداد و درصد پروانه‌های ساختمانی برحسب نوع پروانه و بخش متقاضی (بجز شهر تهران): ۱۳۹۱

شرح	کل	پروانه احداث ساختمان				پروانه افزایش بنا		
		جمع	خصوصی	تعاونی	دولتی	جمع	خصوصی	تعاونی
تعداد.....	۱۹۹۹۸۸	۱۸۲۶۱۵	۱۷۸۸۲۶	۲۳۸۷	۱۴۰۲	۱۷۳۷۳	۱۷۲۱۹	۷۷
درصد.....	۱۰۰	۹۱/۳	۸۹/۴	۱/۲	۰/۷	۸/۷	۸/۶	۰/۰

در سال ۱۳۹۱، مساحت زیربنای تعیین شده در پروانه‌های ساختمانی صادره از سوی شهرداری‌های کشور بالغ بر ۱۲۲۳۳۹/۳ هزار مترمربع بوده است. در حدود ۱۱۷۵۱۲/۹ هزار مترمربع (۹۶/۱ درصد) از مساحت زیربنای پروانه‌ها مربوط به پروانه‌های احداث ساختمان و ۴۸۲۶/۴ هزار مترمربع (۳/۹ درصد) مربوط به پروانه‌های افزایش بنا می‌باشد که مساحت زیربنای پروانه‌های صادر شده برای احداث ساختمان نسبت به سال گذشته ۳/۴ درصد افزایش داشته است. به این ترتیب، متوسط مساحت زیربنای تعیین شده در هر پروانه ساختمانی ۵۴۷ مترمربع، در هر پروانه احداث ساختمان ۵۶۹ مترمربع و در هر پروانه افزایش بنا ۲۷۶ مترمربع محاسبه شده است. در ضمن، از کل زیربنای تعیین شده در پروانه‌های ساختمانی صادره از سوی شهرداری‌های کشور (بجز شهر تهران) در حدود ۸۳۸۶۰/۳ هزار مترمربع (۹۳/۱ درصد) به تقاضای بخش خصوصی، ۴۴۶۸/۲ هزار مترمربع (۵/۰ درصد) به تقاضای بخش تعاونی و ۱۷۳۷/۲ هزار مترمربع (۱/۹ درصد) به تقاضای بخش دولتی صادر شده است.

با مروری بر مساحت زیربنای پروانه‌های صادر شده برای احداث ساختمان در هریک از استان‌های کشور مشاهده می‌شود که استان‌های تهران و اصفهان به ترتیب با مقادیر ۳۷۴۹۹/۹ هزار مترمربع (۳۱/۹ درصد) و ۱۰۳۳۵/۶ هزار مترمربع (۸/۸ درصد) بیش‌ترین و استان کهگیلویه و بویراحمد با ۲۲۹/۰ هزار مترمربع (۰/۲ درصد) و استان ایلام با مقدار ۳۴۸/۰ هزار مترمربع (۰/۳ درصد) کمترین مساحت زیربنا را داشته‌اند. بررسی میانگین مساحت زیربنا در پروانه‌های احداث ساختمان نشان می‌دهد که استان تهران با ۱۱۱۲/۵ مترمربع دارای بالاترین میانگین و استان کهگیلویه و بویراحمد با ۲۰۶/۹ مترمربع دارای پایین‌ترین میانگین در بین استان‌های کشور می‌باشند.

ت-۱- مساحت زیربنای تعیین شده در پروانه‌های ساختمانی برحسب نوع پروانه: ۱۳۹۱ (هزارمترمربع)

شرح	کل	پروانه احداث ساختمان	پروانه افزایش بنا
مقدار	۱۲۲۳۳۹/۳	۱۱۷۵۱۲/۹	۴۸۲۶/۴
درصد	۱۰۰	۹۶/۱	۳/۹

ت-۲- مساحت زیربنای تعیین شده در پروانه‌های ساختمانی برحسب نوع پروانه و بخش تقاضای (بجز شهر تهران): ۱۳۹۱ (هزارمترمربع)

شرح	کل	پروانه احداث ساختمان				پروانه افزایش بنا			
		جمع	خصوصی	تعاونی	دولتی	جمع	خصوصی	تعاونی	دولتی
مقدار	۹۰۰۶۵/۷	۸۵۵۱۵/۳	۷۹۴۲۱/۰	۴۴۱۲/۳	۱۶۸۲/۰	۴۵۵۰/۴	۴۴۳۹/۳	۵۵/۹	۵۵/۲
درصد	۱۰۰	۹۴/۹	۸۸/۲	۴/۹	۱/۹	۵/۱	۴/۹	۰/۱	۰/۱

واحدهای مسکونی تعیین شده در پروانه‌های ساختمانی صادر شده در سال ۱۳۹۱ بالغ بر ۷۶۱۱۲۱ واحد بوده است. از کل این تعداد واحد مسکونی، تعداد ۷۲۹۹۳۳ واحد (۹۵/۹ درصد) مربوط به پروانه‌های احداث ساختمان و ۳۱۱۸۸ واحد (۴/۱ درصد) مربوط به پروانه‌های افزایش بنا بوده است که تعداد واحد مسکونی در پروانه‌های صادر شده برای احداث ساختمان نسبت به سال گذشته ۴/۶ درصد کاهش داشته است. در ضمن از کل واحدهای مسکونی پیش‌بینی شده در پروانه‌های ساختمانی صادره از سوی شهرداری‌های کشور (بجز شهر تهران)، بخش خصوصی متقاضی ساخت ۵۲۵۳۳۲ واحد مسکونی بوده که ۹۲/۵ درصد واحدهای مسکونی پیش‌بینی شده در پروانه‌های ساختمانی است. سهم نسبی تقاضای ساخت واحد مسکونی توسط بخش تعاونی و بخش دولتی به ترتیب ۶/۴ درصد و ۱/۱ درصد بوده است.

با مرور تعداد واحدهای مسکونی تعیین شده در پروانه‌های صادر شده برای احداث ساختمان در هریک از استان‌های کشور مشاهده می‌شود که استان‌های تهران و اصفهان به ترتیب با مقادیر ۲۳۵۵۳۱ واحد مسکونی (۳۲/۳ درصد) و ۵۹۶۰۶ واحد مسکونی (۸/۲ درصد) بیش‌ترین و استان کهگیلویه و بویراحمد با ۱۴۸۸ واحد مسکونی (۰/۲ درصد) و استان ایلام با ۱۹۶۱ واحد مسکونی (۰/۳ درصد) کمترین تعداد واحدهای مسکونی تعیین شده در پروانه‌های احداث ساختمان را داشته‌اند.

با بررسی میانگین تعداد واحدهای مسکونی پیش‌بینی شده در پروانه‌های احداث ساختمان مشاهده می‌شود که استان تهران با میانگین ۷/۰ واحد مسکونی در هر پروانه دارای بالاترین و استان کهگیلویه و بویراحمد با ۱/۳ واحد مسکونی در هر پروانه دارای پایین‌ترین میانگین در بین استان‌های کشور می‌باشند.

ث-۱- تعداد واحدهای مسکونی تعیین شده در پروانه‌های ساختمانی برحسب نوع پروانه : ۱۳۹۱

شرح	کل	پروانه احداث ساختمان	پروانه افزایش بنا
تعداد.....	۷۶۱۱۲۱	۷۲۹۹۳۳	۳۱۱۸۸
درصد.....	۱۰۰	۹۵/۹	۴/۱

ث-۲- تعداد واحدهای مسکونی تعیین شده در پروانه‌های ساختمانی برحسب نوع پروانه و بخش متقاضی (بجز شهر تهران): ۱۳۹۱

شرح	کل	پروانه احداث ساختمان				پروانه افزایش بنا			
		جمع	خصوصی	تعاونی	دولتی	جمع	خصوصی	تعاونی	دولتی
تعداد.....	۵۶۸۲۰۵	۵۳۷۵۰۱	۴۹۵۰۵۱	۳۶۰۵۸	۶۳۹۲	۳۰۷۰۴	۳۰۲۸۱	۳۴۴	۷۹
درصد.....	۱۰۰	۹۴/۶	۸۷/۱	۶/۳	۱/۱	۵/۴	۵/۳	۰/۱	۰/۰

چنان‌چه پیش‌تر اشاره شد، از کل پروانه‌های ساختمانی صادر شده توسط شهرداری‌های کشور در سال ۱۳۹۱، تعداد ۲۰۶۳۷۲ پروانه (۹۲/۲ درصد) مربوط به احداث ساختمان بوده که ویژگی‌های عمومی آن‌ها به شرح زیر است:

مساحت زمین پروانه‌های احداث ساختمان در دوره مورد بررسی بالغ بر ۶۸۷۶۸/۰ هزار مترمربع بوده است که نسبت به سال گذشته ۸/۱ درصد کاهش داشته است. با توجه به تعداد پروانه‌های صادر شده برای احداث ساختمان، متوسط مساحت زمین در هر پروانه احداث ساختمان ۳۳۳ مترمربع محاسبه شده است.

توزیع مساحت زمین پروانه‌های احداث ساختمان (بجز شهر تهران) برحسب وضع زمین آن‌ها نشان می‌دهد که حدود ۴۹۲۳۳/۲ هزار مترمربع (۷۹/۹ درصد) مربوط به زمین بایر، ۱۵۵۹/۳ هزار مترمربع (۲/۵ درصد) مربوط به باغ یا مزرعه و ۱۰۸۳۲/۰ هزار مترمربع (۱۷/۶ درصد) مربوط به ساختمان‌های تخریبی برای احداث مجدد ساختمان بوده است. به همین ترتیب، از کل پروانه‌های احداث ساختمان (بجز شهر تهران) در این دوره، ۷۸/۵ درصد برای احداث بر روی زمین‌های بایر، ۰/۹ درصد برای احداث ساختمان در زمین‌های مزروعی یا باغ و ۲۰/۶ درصد برای احداث ساختمان بر روی زمین ساختمان‌های تخریبی صادر شده است.

با مروری بر مساحت زمین پروانه‌های صادر شده برای احداث ساختمان در هریک از استان‌های کشور مشاهده می‌شود که مساحت زمین در استان تهران با ۱۱۴۲۶/۹ هزار مترمربع (۱۶/۶ درصد) بیش‌ترین و در استان کهگیلویه و بویراحمد با ۲۹۷/۳ هزار مترمربع (۰/۴ درصد) کمترین مقدار را داشته‌اند.

با بررسی میانگین مساحت زمین در پروانه‌های احداث ساختمان مشاهده می‌شود که استان البرز با ۵۶۷ مترمربع دارای بالاترین میانگین و استان قم و لرستان با ۲۱۹ مترمربع دارای پایین‌ترین میانگین در بین استان‌های کشور می‌باشد.

ج-۱- تعداد پروانه و مساحت زمین در پروانه‌های احداث ساختمان برحسب نوع زمین: ۱۳۹۱

شرح	کل پروانه‌های احداث ساختمان		زمین باير، باغ یا مزرعه		زمین بناهای تخریبی	
	تعداد	مساحت (هزار مترمربع)	تعداد	مساحت (هزار مترمربع)	تعداد	مساحت (هزار مترمربع)
تعداد یا مقدار.....	۲۰۶۳۷۲	۶۸۷۶۸۰۰۶	۱۴۶۰۷۶	۵۲۰۷۰۲۵۳	۶۰۲۹۶	۱۶۶۹۷۷۵۳
درصد.....	۱۰۰	۱۰۰	۷۰/۸	۷۵/۷	۲۹/۲	۲۴/۳

ج-۲- تعداد پروانه و مساحت زمین در پروانه‌های احداث ساختمان برحسب نوع زمین (بجز شهر تهران): ۱۳۹۱

شرح	کل پروانه‌های احداث ساختمان		زمین باير		باغ یا مزرعه		زمین بناهای تخریبی	
	تعداد	مساحت (هزار مترمربع)	تعداد	مساحت (هزار مترمربع)	تعداد	مساحت (هزار مترمربع)	تعداد	مساحت (هزار مترمربع)
تعداد یا مقدار.....	۱۸۲۶۱۵	۶۱۶۲۴/۴	۱۴۳۳۳۴	۴۹۲۳۳/۲	۱۶۲۷	۱۵۵۹/۳	۳۷۶۵۴	۱۰۸۳۲/۰
درصد.....	۱۰۰	۱۰۰	۷۸/۵	۷۹/۹	۰/۹	۲/۵	۲۰/۶	۱۷/۶

الگوی توزیع پروانه‌های احداث ساختمان برحسب تعداد طبقه‌های ساختمان نشان‌دهنده اهمیت بسیار زیاد ساختمان‌های یک طبقه، دو طبقه و پنج طبقه و بیش‌تر در نقاط شهری کشور است، به طوری که فراوانی نسبی پروانه‌هایی که برای احداث ساختمان‌های یک طبقه، دو طبقه و پنج طبقه و بیش‌تر صادر شده‌اند به ترتیب ۲۵/۸ درصد، ۲۲/۱ درصد و ۲۵/۳ درصد است. در حالی که فراوانی نسبی ساختمان‌های سه طبقه ۱۵/۶ درصد و چهار طبقه ۱۱/۳ درصد است.

با مروری بر فراوانی نسبی پروانه‌های صادر شده برای احداث ساختمان‌های یک طبقه در استان‌های کشور مشاهده می‌شود که استان کرمان با ۷۰/۹ درصد بیش‌ترین و استان تهران با ۰/۹ درصد کمترین فراوانی نسبی را داشته‌اند.

به‌علاوه، بیش‌ترین فراوانی نسبی پروانه‌های صادر شده برای احداث ساختمان‌های دو طبقه در استان‌های خراسان جنوبی با ۴۴/۸ درصد و در استان تهران با ۳/۶ درصد به ترتیب بالاترین و پایین‌ترین مقدار را داشته‌اند.

و اما بیش‌ترین و کمترین سهم پروانه‌های صادر شده برای احداث ساختمان‌های پنج طبقه و بیش‌تر از کل پروانه‌های صادر شده در هر استان، نشان می‌دهد که استان تهران با ۶۹/۹ درصد بالاترین و استان کهگیلویه و بویراحمد با ۱/۱ درصد کمترین مقدار را داشته‌اند.

ج- تعداد و درصد پروانه‌های احداث ساختمان برحسب تعداد طبقات ساختمان: ۱۳۹۱

شرح	کل	۱ طبقه	۲ طبقه	۳ طبقه	۴ طبقه	۵ طبقه و بیش‌تر
تعداد.....	۲۰۶۳۷۲	۵۳۱۹۹	۴۵۵۶۹	۳۲۱۷۲	۲۳۳۰۱	۵۲۱۳۱
درصد.....	۱۰۰	۲۵/۸	۲۲/۱	۱۵/۶	۱۱/۳	۲۵/۳

همچنین، الگوی توزیع پروانه‌های صادر شده برای احداث ساختمان در دوره مورد بررسی برحسب نوع اسکلت و مصالح عمده پیش‌بینی شده در ساختمان آن‌ها حاکی از آن است که پروانه‌های مربوط به احداث ساختمان‌های بتون آرمه، ساختمان‌های اسکلت فلزی و ساختمان‌های با آجر و آهن دارای بیش‌ترین فراوانی بوده‌اند، به طوری که ۵۱/۵ درصد این پروانه‌ها برای احداث ساختمان‌های بتون آرمه، ۳۱/۰ درصد آن‌ها برای احداث ساختمان‌های اسکلت فلزی و ۱۶/۷ درصد این پروانه‌ها برای احداث ساختمان‌های با آجر و آهن صادر شده‌اند. پروانه‌های احداث

ساختمان‌های با بلوک سیمانی (۰/۸ درصد)، آجر و چوب و سایر مصالح در مراتب بعدی اهمیت قرار دارند. با مروری بر فراوانی نسبی پروانه‌های صادر شده برای احداث ساختمان‌های با اسکلت فلزی در هر یک از استان‌های کشور مشاهده می‌شود که استان‌های خراسان جنوبی و خراسان رضوی به ترتیب با مقادیر ۹۹/۲ درصد (پروانه) و ۹۷/۷ درصد (پروانه) بیشترین و استان‌های چهارمحال و بختیاری و هرمزگان به ترتیب با مقادیر ۰/۴ درصد (پروانه) و ۰/۵ درصد (پروانه) کمترین فراوانی نسبی را داشته‌اند.

بیشترین فراوانی نسبی پروانه‌های صادر شده برای احداث ساختمان‌های بتون آرمه در استان‌های مازندران و گیلان به ترتیب با مقادیر ۹۷/۸ درصد (پروانه) و ۹۵/۹ درصد (پروانه) و ۴۶۶۴ (پروانه) مشاهده می‌شود و استان‌های خراسان جنوبی و خراسان رضوی نیز به ترتیب با مقادیر ۰/۳ درصد (پروانه) و ۱/۵ درصد (پروانه) کمترین فراوانی نسبی را دارا می‌باشند.

به‌علاوه، بیشترین فراوانی نسبی پروانه‌های صادر شده برای احداث ساختمان‌های با آجر و آهن در استان خوزستان با مقدار ۶۸/۲ درصد (پروانه) مشاهده می‌شود و استان‌های البرز و قزوین دارای هیچ پروانه‌ای برای احداث ساختمان‌های با آجر و آهن نبوده‌اند.

بیشترین فراوانی نسبی پروانه‌های صادر شده برای احداث ساختمان‌های با سایر مصالح عمده ساختمانی در استان بوشهر با مقدار ۲۲/۳ درصد (پروانه) مشاهده می‌شود. استان‌های البرز، تهران، چهارمحال و بختیاری، خوزستان، مازندران و مرکزی دارای هیچ پروانه‌ای برای احداث ساختمان با سایر مصالح نبوده‌اند.

ح- تعداد و درصد پروانه‌های احداث ساختمان برحسب نوع اسکلت و مصالح عمده ساختمانی: ۱۳۹۱

شرح	کل	فلزی	بتون آرمه	سایر			سایر
				جمع	آجر و آهن	آجر و چوب	
تعداد	۲۰۶۳۷۲	۶۳۹۰۹	۱۰۶۲۷۰	۳۶۱۹۳	۳۴۴۵۷	۸۰	۱۶۲۶
درصد	۱۰۰	۳۱/۰	۵۱/۵	۱۷/۵	۱۶/۷	۰/۰	۰/۸

طبق نتایج حاصل از طرح، بخش اعظم پروانه‌های ساختمانی، برای احداث ساختمان‌های مسکونی صادر شده‌اند. از کل پروانه‌های صادر شده برای احداث ساختمان از سوی شهرداری‌های کشور تعداد ۱۸۰۹۰۷ پروانه (۸۷/۷ درصد) مربوط به احداث ساختمان‌های مسکونی، ۱۴۰۲۲ پروانه (۶/۸ درصد) مربوط به احداث ساختمان‌های مسکونی و کارگاه توأم، ۸۷۷۴ پروانه (۴/۳ درصد) مربوط به احداث ساختمان‌های بازرگانی و ۲۶۶۹ پروانه (۱/۳ درصد) مربوط به احداث ساختمان‌هایی با سایر کاربری‌ها بوده است.

با مروری بر فراوانی نسبی پروانه‌های صادر شده برای احداث ساختمان‌های مسکونی در هر یک از استان‌های کشور مشاهده می‌شود که استان البرز با مقدار ۹۲/۰ درصد (پروانه) بیشترین و استان گلستان با ۷۸/۷ درصد (پروانه) کمترین فراوانی نسبی را داشته‌اند.

به‌علاوه، بیشترین فراوانی نسبی پروانه‌های صادر شده برای احداث ساختمان‌های مسکونی و کارگاه توأم در استان گلستان با مقدار ۱۴/۵ درصد (پروانه) و کمترین فراوانی نسبی در استان یزد با ۰/۵ درصد (پروانه) مشاهده شده است.

بیشترین فراوانی نسبی پروانه‌های صادر شده برای احداث ساختمان‌های بازرگانی در استان لرستان با مقدار ۱۲/۷ درصد (پروانه) مشاهده می‌شود و استان تهران، با مقدار ۱/۱ درصد (پروانه) کمترین فراوانی نسبی را دارا می‌باشد.

همچنین، بیشترین فراوانی نسبی پروانه‌های صادر شده برای احداث ساختمان‌های با سایر کاربری‌ها در استان خوزستان با ۲/۸ درصد (پروانه) مشاهده می‌شود. استان فارس با مقدار ۰/۴ درصد (پروانه) کمترین فراوانی نسبی را داشته‌اند.

خ- تعداد و درصد پروانه‌های احداث ساختمان برحسب مورد استفاده ساختمانی: ۱۳۹۱

شرح	کل	مسکونی	مسکونی و کارگاه توأم	بازرگانی	صنعتی	آموزشی	بهداشتی یا درمانی	سایر
درصد	۱۰۰	۸۷/۷	۶/۸	۴/۳	۰/۶	۰/۱	۰/۱	۰/۵

همان‌طور که پیش‌تر اشاره شد، مساحت زمین در پروانه‌های احداث ساختمان بالغ بر ۶۸۷۶۸/۰ هزار مترمربع بوده است که در حدود ۵۲۳۰۹/۹ هزار مترمربع (۷۶/۱ درصد) مربوط به پروانه‌های احداث ساختمان مسکونی گزارش شده است. متوسط مساحت زمین در هر پروانه احداث ساختمان مسکونی بیش از ۲۸۹ مترمربع محاسبه شده است.

د- مساحت زمین و متوسط مساحت زمین در پروانه‌های احداث ساختمان برحسب مورد استفاده ساختمان: ۱۳۹۱

شرح	کل	مسکونی	مسکونی و کارگاه توأم	بازرگانی	صنعتی	آموزشی	بهداشتی یا درمانی	سایر
مساحت کل زمین (هزار مترمربع).....	۶۸۷۶۸/۰	۵۲۳۰۹/۹	۴۶۳۶/۸	۴۸۹۰/۲	۳۰۱۷/۶	۹۰۴/۹	۸۲۹/۴	۲۱۷۹/۳
درصد از کل.....	۱۰۰	۷۶/۱	۶/۷	۷/۱	۴/۴	۱/۳	۱/۲	۳/۲
متوسط مساحت زمین در هر پروانه (مترمربع).....	۳۳۳	۲۸۹	۳۳۱	۵۵۷	۲۳۰۳	۴۰۴۰	۶۱۸۹	۲۱۷۷

به‌همین ترتیب، مساحت زیربنا در کل پروانه‌های احداث ساختمان صادر شده توسط شهرداری‌های کشور در سال ۱۳۹۱ بالغ بر ۱۱۷۵۱۲/۹ هزار مترمربع بوده است. از کل مساحت زیربنای یاد شده، ۹۴۷۲۱/۳ هزار مترمربع (۸۰/۶ درصد) مربوط به پروانه‌های احداث ساختمان‌های مسکونی بوده است. متوسط مساحت زیربنا در هر پروانه احداث ساختمان مسکونی ۵۲۴ مترمربع محاسبه شده است.

ذ- مساحت زیربنا و متوسط مساحت زیربنا در پروانه‌های احداث ساختمان برحسب مورد استفاده ساختمان: ۱۳۹۱

شرح	کل	مسکونی	مسکونی و کارگاه توأم	بازرگانی	صنعتی	آموزشی	بهداشتی یا درمانی	سایر
مساحت کل زیربنا (هزار مترمربع).....	۱۱۷۵۱۲/۹	۹۴۷۲۱/۳	۱۱۹۳۸/۰	۷۹۴۶/۰	۷۴۰/۸	۳۶۰/۲	۳۷۸/۵	۱۴۲۸/۰
درصد از کل.....	۱۰۰	۸۰/۶	۱۰/۲	۶/۸	۰/۶	۰/۳	۰/۳	۱/۲
متوسط مساحت زیربنا در هر پروانه (مترمربع).....	۵۶۹	۵۲۴	۸۵۱	۹۰۶	۵۶۶	۱۶۰۸	۲۸۲۵	۱۴۲۷

تعداد واحدهای مسکونی پیش‌بینی شده در پروانه‌های احداث ساختمان در سال ۱۳۹۱ بالغ بر ۷۲۹۹۳۳ واحد بوده است که ۶۵۹۷۵۴ واحد مسکونی (۹۰/۴ درصد) مربوط به پروانه‌های احداث ساختمان مسکونی بوده است. با توجه به تعداد واحدهای مسکونی و مساحت زمین و زیربنای متناظر با آن‌ها در هر پروانه احداث ساختمان مسکونی، متوسط مساحت زمین و زیربنای هر واحد مسکونی به ترتیب ۷۹ و ۱۴۴ مترمربع محاسبه شده است و متوسط تعداد واحد مسکونی در هر پروانه نیز نزدیک به ۳/۶ واحد محاسبه شده است.

ر- تعداد و درصد واحدهای مسکونی پیش‌بینی شده در پروانه‌های احداث ساختمان برحسب مورد استفاده ساختمان: ۱۳۹۱

شرح	جمع	مسکونی	مسکونی و کارگاه توأم	سایر
تعداد.....	۷۲۹۹۳۳	۶۵۹۷۵۴	۶۸۲۲۷	۱۹۵۲
درصد.....	۱۰۰	۹۰/۴	۹/۳	۰/۳

۲۰ - اطلاعات پروانه‌های ساختمانی صادر شده توسط شهرداری‌های کشور - ۱۳۹۱

الگوی توزیع پروانه‌های احداث ساختمان مسکونی برحسب مساحت زمین آن‌ها نشان می‌دهد که مساحت زمین در حدود ۲۱/۳ درصد پروانه‌های احداث ساختمان مسکونی، برابر ۱۵۰ مترمربع یا کمتر، بیش از ۴۹/۰ درصد آن‌ها بین ۱۵۱ تا ۲۵۰ مترمربع و در حدود ۲۹/۶ درصد آن‌ها نیز بیش از ۲۵۰ مترمربع است.

ز- تعداد و درصد پروانه‌های احداث ساختمان مسکونی برحسب مساحت زمین: ۱۳۹۱

شرح	جمع	۱۰۰ مترمربع و کمتر	۱۰۱-۱۵۰ مترمربع	۱۵۱-۲۰۰ مترمربع	۲۰۱-۲۵۰ مترمربع	۲۵۱-۳۰۰ مترمربع	۳۰۱-۵۰۰ مترمربع	۵۰۱ مترمربع و بیش‌تر
تعداد	۱۸۰۹۰۷	۱۱۳۷۱	۲۷۲۰۳	۵۳۱۴۷	۳۵۵۵۱	۲۱۳۴۴	۲۳۰۹۶	۹۱۷۵
درصد	۱۰۰	۶/۳	۱۵/۰	۲۹/۴	۱۹/۷	۱۱/۸	۱۲/۸	۵/۱

توزیع پروانه‌های احداث ساختمان مسکونی برحسب مساحت زیربنای آن نشان می‌دهد که مساحت زیربنای ۲۴/۳ درصد از این پروانه‌ها برابر ۱۵۰ مترمربع یا کمتر، ۱۸/۷ درصد بین ۱۵۱ تا ۲۵۰ مترمربع و ۵۷/۰ درصد آن‌ها بیش از ۲۵۰ مترمربع بوده است.

س- تعداد و درصد پروانه‌های احداث ساختمان مسکونی برحسب مساحت زیربنا: ۱۳۹۱

شرح	جمع	۱۰۰ مترمربع و کمتر	۱۰۱-۱۵۰ مترمربع	۱۵۱-۲۰۰ مترمربع	۲۰۱-۲۵۰ مترمربع	۲۵۱-۳۰۰ مترمربع	۳۰۱-۵۰۰ مترمربع	۵۰۱ مترمربع و بیش‌تر
تعداد	۱۸۰۹۰۷	۱۷۳۲۵	۲۶۵۶۲	۱۸۴۰۴	۱۵۴۴۰	۱۴۶۲۴	۳۷۳۴۱	۵۱۱۹۱
درصد	۱۰۰	۹/۶	۱۴/۷	۱۰/۲	۸/۵	۸/۱	۲۰/۷	۲۸/۳

علاوه براین، نتایج طرح حاکی از آن است که تعداد طبقات تعیین شده در پروانه‌های احداث ساختمان مسکونی در سال ۱۳۹۱، به‌طور عمده یک طبقه (۲۵/۹ درصد)، دو طبقه (۲۱/۵ درصد) و پنج طبقه و بیش‌تر ۲۵/۹ درصد بوده است که این پروانه‌ها در مجموع ۷۳/۳ درصد پروانه‌های احداث ساختمان مسکونی را تشکیل می‌دهند. فراوانی نسبی پروانه‌های احداث ساختمان‌های سه طبقه ۱۵/۳ درصد و ساختمان‌های چهار طبقه ۱۱/۵ درصد بوده است.

ش- تعداد و درصد پروانه‌های احداث ساختمان مسکونی برحسب تعداد طبقات ساختمان: ۱۳۹۱

شرح	کل	۱ طبقه	۲ طبقه	۳ طبقه	۴ طبقه	۵ طبقه و بیش‌تر
تعداد	۱۸۰۹۰۷	۴۶۸۳۵	۳۸۸۴۸	۲۷۶۳۵	۲۰۷۲۰	۴۶۸۶۹
درصد	۱۰۰	۲۵/۹	۲۱/۵	۱۵/۳	۱۱/۵	۲۵/۹

توزیع پروانه‌های احداث ساختمان مسکونی برحسب نوع اسکلت و مصالح عمده به‌کار رفته در ساختمان آن‌ها نشان می‌دهد که ۵۱/۹ درصد این پروانه‌ها برای احداث ساختمان‌های بتون آرمه، ۲۹/۵ درصد برای ساختمان‌های اسکلت فلزی، ۱۷/۷ درصد برای احداث ساختمان‌های با آجر و آهن و ۰/۹ درصد برای احداث ساختمان با سایر انواع اسکلت صادر شده است.

ص - پروانه‌های احداث ساختمان مسکونی برحسب نوع اسکلت و مصالح عمده ساختمان: ۱۳۹۱

شرح	کل	فلزی	بتون آرمه	سایر				
				جمع	آجر و آهن	آجر و چوب	بلوک سیمانی	سایر
تعداد.....	۱۸۰۹۰۷	۵۳۳۴۵	۹۳۹۵۹	۳۳۶۰۳	۳۲۰۰۷	۶۹	۱۵۰۲	۲۵
درصد.....	۱۰۰	۲۹/۵	۵۱/۹	۱۸/۶	۱۷/۷	۰/۰	۰/۸	۰/۰

الگوی توزیع پروانه‌های احداث ساختمان مسکونی برحسب تعداد واحد مسکونی آن‌ها نشان می‌دهد که بخش عمده آن‌ها (۳۵/۳ درصد) دارای یک واحد مسکونی بوده است. سهم پروانه‌های احداث ساختمان مسکونی صادر شده برای ساختمان‌های دارای دو واحد مسکونی ۲۳/۸ درصد و برای ساختمان‌های دارای بیش از دو واحد مسکونی ۴۰/۹ درصد بوده است.

ض - تعداد و درصد پروانه‌های احداث ساختمان مسکونی برحسب تعداد واحد مسکونی: ۱۳۹۱


شرح	کل	۱ واحد	۲ واحد	۳ واحد	۴ واحد	۵ واحد و بیش‌تر
تعداد.....	۱۸۰۹۰۷	۶۳۸۳۸	۴۳۰۵۷	۱۹۷۵۶	۲۰۹۷۰	۳۳۲۸۶
درصد.....	۱۰۰	۳۵/۳	۲۳/۸	۱۰/۹	۱۱/۶	۱۸/۴

آمارهای ارائه شده در این نشریه، ویژگی‌های عمومی و کلی یاد شده را به طور تفصیلی به تفکیک هر یک از استان‌ها و شهرهای کشور نشان می‌دهد.

مرکز آمار ایران

I- تعداد پروانه‌های ساختمانی صادر شده برای احداث ساختمان (شامل پروانه ساختمان و تخریب و نوسازی) برحسب تعداد طبقات، مساحت زیربنا و تعداد واحدهای مسکونی پیش‌بینی شده به تفکیک منطقه در شهر تهران: ۱۳۹۱

منطقه	کل	۱ طبقه	۲ طبقه	۳ طبقه	۴ طبقه	۵ طبقه و بیش‌تر	مساحت زیربنا	واحد مسکونی
شهر تهران.....	۲۳۷۵۷	۳۹	۱۰۲	۲۹۲	۱۱۱۵	۲۲۲۰۹	۳۱۹۹۷۶۳۵	۱۹۲۴۳۲
منطقه ۱.....	۱۶۶۲	۳	۱۶	۱۴	۱۸	۱۶۱۱	۶۱۱۱۶۳۹	۱۷۵۶۳
منطقه ۲.....	۱۷۲۱	۰	۳	۴	۳۴	۱۶۸۰	۲۸۰۶۷۵۵	۱۳۷۸۰
منطقه ۳.....	۷۵۵	۲	۵	۷	۶	۷۳۵	۱۷۵۶۷۹۲	۷۰۴۰
منطقه ۴.....	۱۷۶۱	۶	۹	۱۴	۲۹	۱۷۰۳	۲۸۴۳۱۴۰	۱۷۶۳۷
منطقه ۵.....	۱۶۱۱	۰	۰	۱۶	۱۸	۱۵۷۷	۳۵۸۰۱۹۶	۲۰۰۵۴
منطقه ۶.....	۵۸۸	۰	۱	۳	۲	۵۸۲	۹۵۳۸۹۴	۴۶۷۲
منطقه ۷.....	۱۰۳۳	۰	۲	۲	۴۰	۹۸۹	۹۰۱۹۹۹	۵۳۵۸
منطقه ۸.....	۱۸۳۸	۱	۵	۲	۱۲	۱۸۱۸	۱۴۲۶۷۹۶	۱۱۰۴۳
منطقه ۹.....	۷۴۸	۱	۱	۰	۷	۷۳۹	۵۴۵۴۵۴	۴۸۶۳
منطقه ۱۰.....	۱۱۰۱	۱	۲	۴	۴۰	۱۰۵۴	۶۴۴۵۹۷	۶۲۰۳
منطقه ۱۱.....	۸۸۳	۲	۲	۲	۲۲	۸۵۵	۷۰۱۲۴۱	۵۱۹۱
منطقه ۱۲.....	۸۱۵	۲	۷	۱۹	۶۹	۷۱۸	۶۸۳۲۹۰	۴۸۴۴
منطقه ۱۳.....	۷۴۳	۱	۰	۶	۱۶	۷۲۰	۵۷۹۳۱۷	۴۲۱۰
منطقه ۱۴.....	۱۷۰۸	۱	۳	۸	۳۷	۱۴۸۲	۱۰۹۰۰۷۴	۹۱۷۸
منطقه ۱۵.....	۱۷۰۳	۵	۵	۸۴	۵۸	۱۵۵۱	۱۲۱۱۴۸۷	۱۰۵۱۸
منطقه ۱۶.....	۷۳۴	۲	۲	۸	۳۹	۶۸۳	۶۱۱۰۷۲	۴۳۵۱
منطقه ۱۷.....	۹۵۹	۲	۱	۱۰	۳۳	۹۱۳	۸۵۲۰۲۰	۵۹۹۸
منطقه ۱۸.....	۹۱۱	۶	۱۸	۱۵	۳۳	۸۳۹	۷۴۹۲۲۱	۶۱۵۱
منطقه ۱۹.....	۴۹۱	۰	۱	۴	۶۶	۴۲۰	۳۲۳۱۵۶	۲۶۵۳
منطقه ۲۰.....	۱۱۷۹	۳	۴	۶۵	۸۳	۱۰۲۴	۱۳۱۹۹۳۱	۱۰۱۴۹
منطقه ۲۱.....	۴۰۴	۱	۹	۲	۱۶۷	۲۲۵	۷۳۸۴۱۲	۱۳۹۴۱
منطقه ۲۲.....	۴۰۹	۰	۶	۳	۲۸۶	۱۱۴	۱۵۶۷۱۵۲	۷۰۳۷

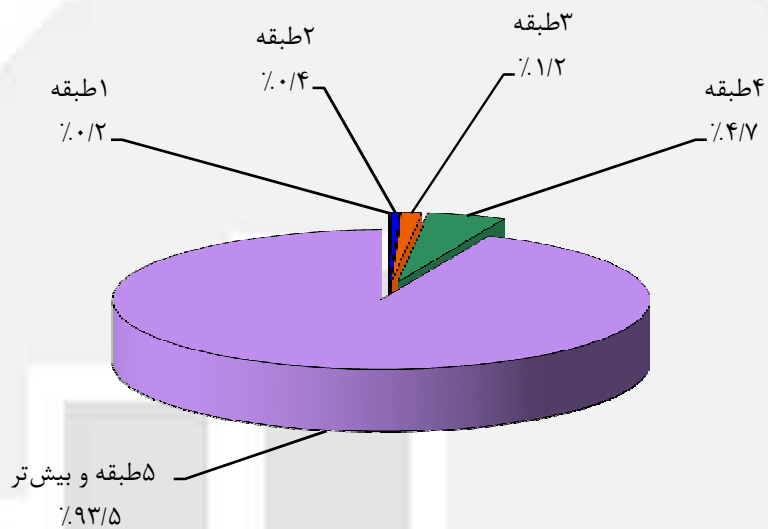


نمودارها و نقشه‌ها

مرکز آمار ایران

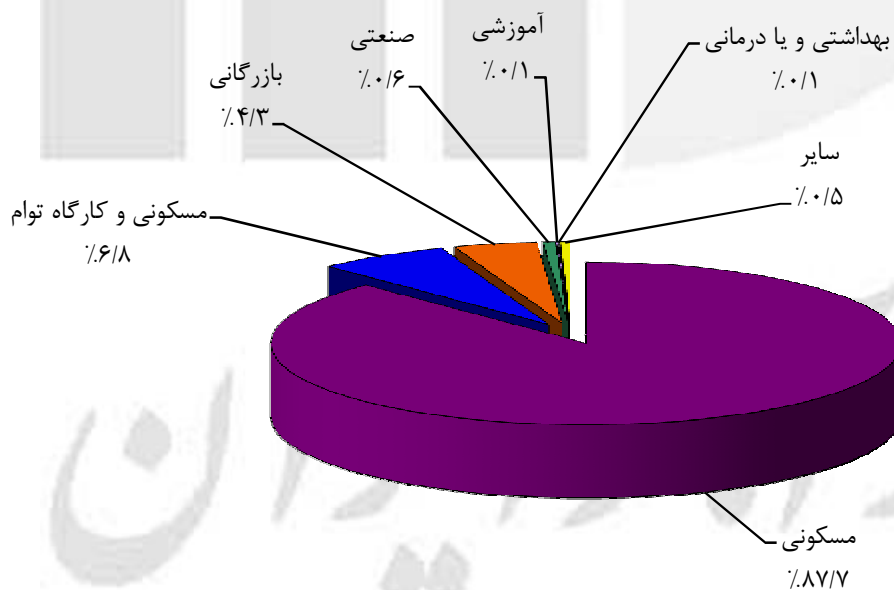
نمودار ۱- درصد پروانه‌های صادر شده برای احداث ساختمان برحسب

تعداد طبقات-شهر تهران: ۱۳۹۱

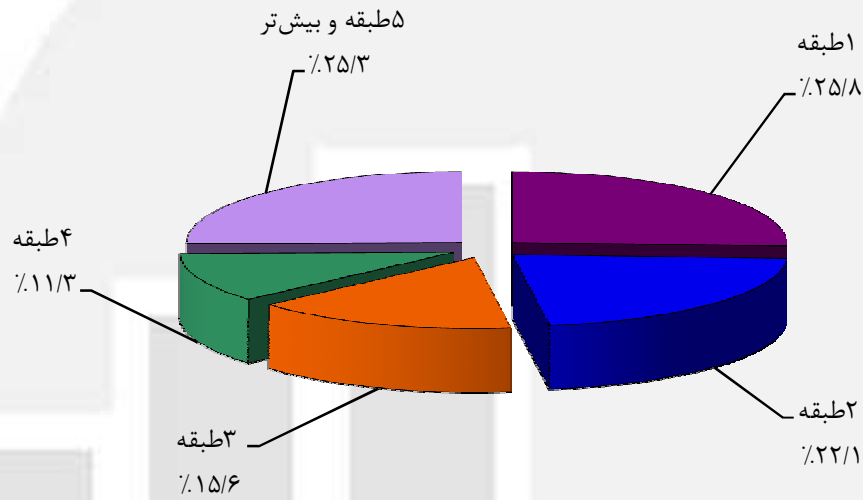


نمودار ۲- درصد پروانه‌های صادر شده برای احداث ساختمان برحسب

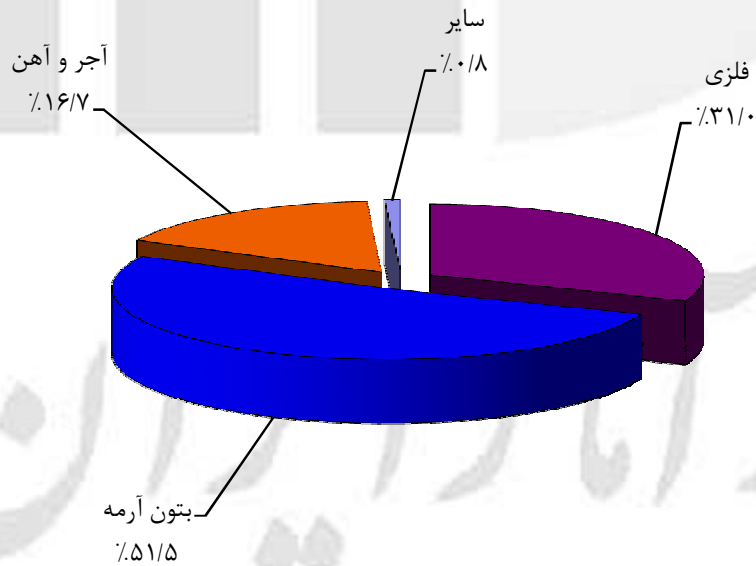
مورد استفاده-کل کشور: ۱۳۹۱



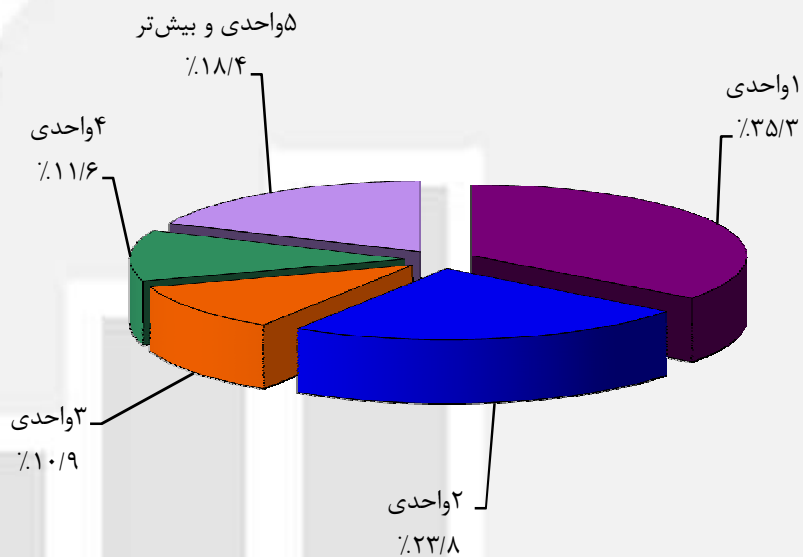
نمودار ۳- درصد پروانه‌های صادر شده برای احداث ساختمان مسکونی بر حسب تعداد طبقات - کل کشور: ۱۳۹۱



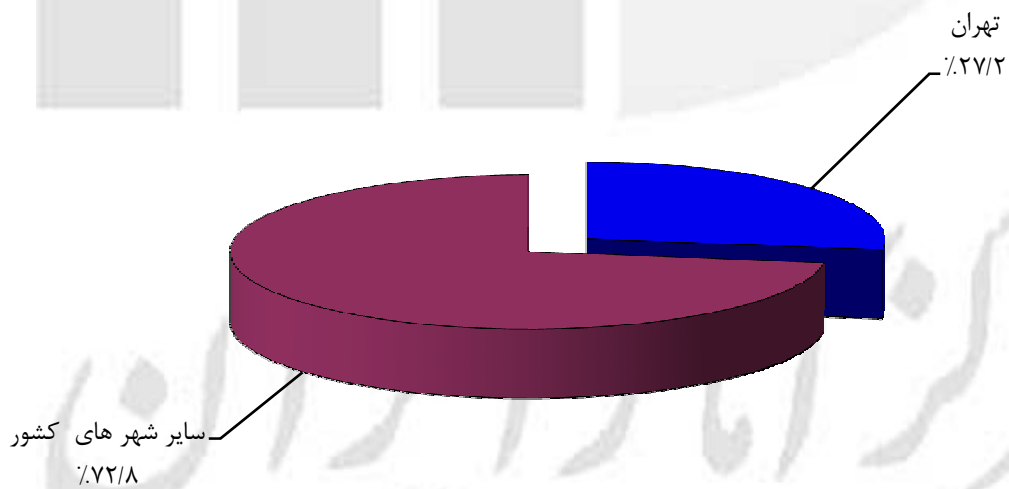
نمودار ۴- درصد پروانه‌های صادر شده برای احداث ساختمان مسکونی بر حسب نوع اسکلت و مصالح عمده به کار رفته در ساختمان - کل کشور: ۱۳۹۱



نمودار ۵- درصد پروانه‌های صادر شده برای احداث ساختمان مسکونی بر حسب تعداد واحد مسکونی - کل کشور: ۱۳۹۱

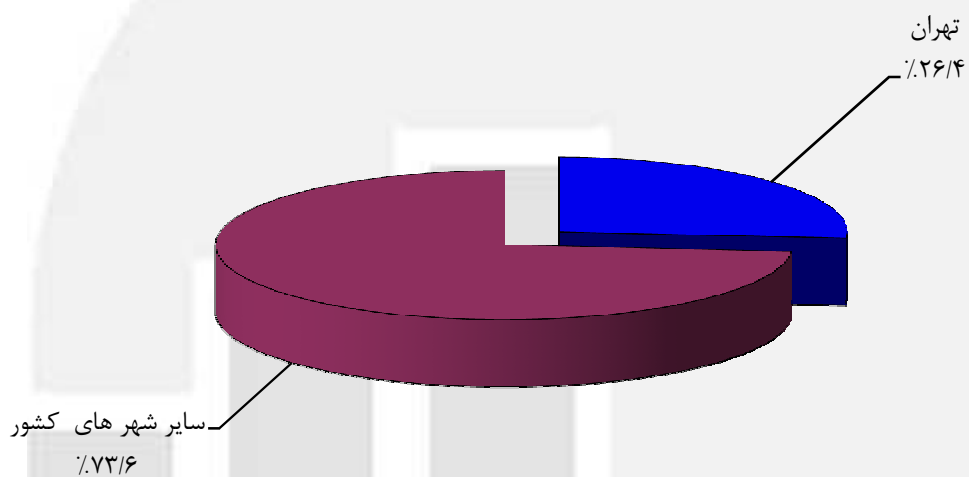


نمودار ۶- مقایسه سهم مساحت زیربنای پروانه‌های احداث ساختمان در شهر تهران با سایر شهرهای کشور: ۱۳۹۱



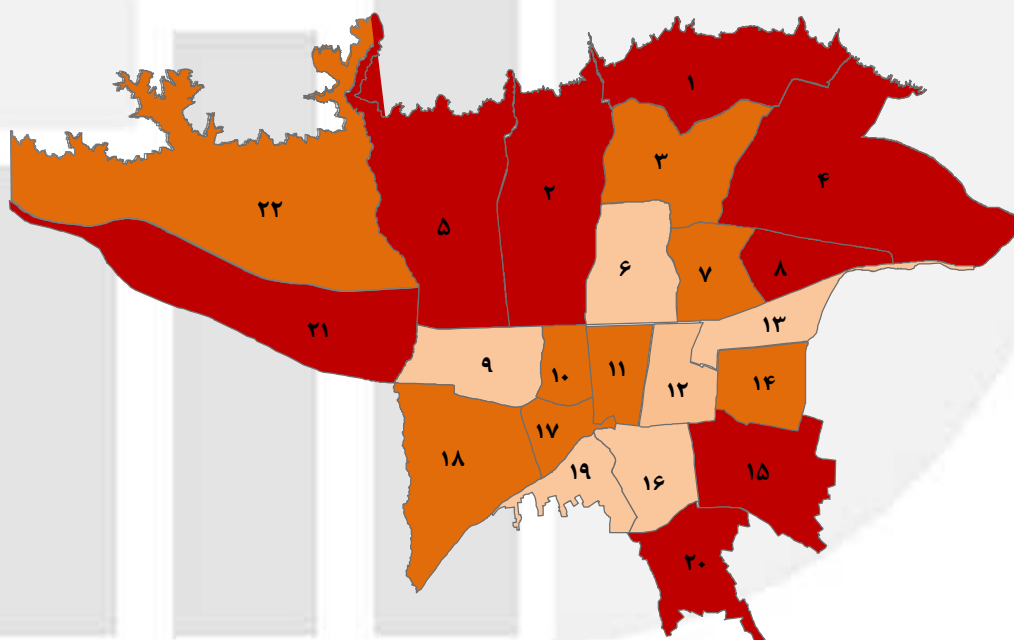
نمودار ۷- مقایسه سهم تعداد واحد مسکونی پروانه‌های احداث ساختمان در

شهر تهران با سایر شهرهای کشور: ۱۳۹۱



مرکز آمار ایران

نقشه ۱- مناطق ۲۲ گانه شهرداری تهران برحسب تعداد واحد مسکونی پیش‌بینی شده در پروانه‌های احداث ساختمان مسکونی: ۱۳۹۱



واحد

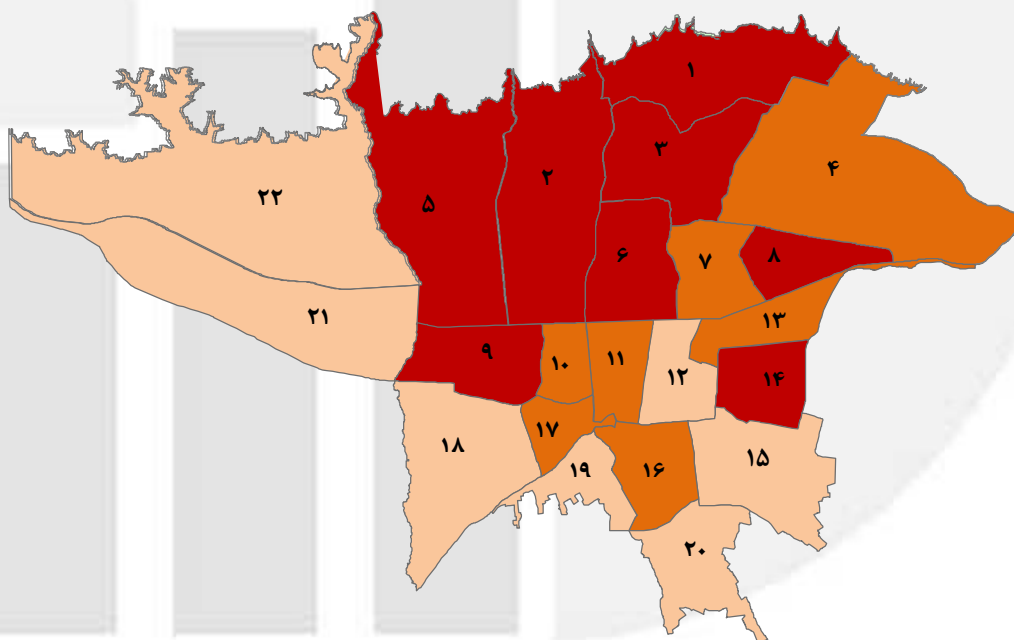
۵۰۰۰ >

۵۰۰۰-۱۰۰۰۰

۱۰۰۰۰ <



نقشه ۲- مناطق ۲۲ گانه شهرداری بر حسب نسبت پروانه‌های احداث ساختمان مسکونی ۵ طبقه و بیش‌تر به کمتر از ۵ طبقه: ۱۳۹۱



نسبت

۱۳ >

۱۳-۳۱

۳۱ <



نقشه ۳- استان‌های کشور برحسب متوسط مساحت زیربنای واحد مسکونی در پروانه‌های احداث ساختمانی مسکونی: ۱۳۹۱



مترمربع

۳۵۰ >

۳۵۰ - ۵۰۰

۵۰۰ <



نقشه ۴- استان‌های کشور برحسب میزان تراکم در پروانه‌های احداث ساختمانی
مسکونی: ۱۳۹۱



درصد

۱۳۰ >

۱۳۰ - ۱۸۵

۱۸۵ <



نقشه ۵- استان‌های کشور برحسب سهم واحدهای مسکونی هر استان از کل واحدهای مسکونی پیش‌بینی شده در پروانه‌های احداث ساختمان مسکونی: ۱۳۹۱



درصد

> ۲

۲ - ۴

< ۴





جدول‌های آماری

مرکز آمار ایران

۱- تعداد پروانه‌های ساختمانی برحسب نوع پروانه، بخش متقاضی و استان: ۱۳۹۱

پروانه افزایش بنا				پروانه احداث ساختمان				کل	استان (نقاط شهری)
دولتی	تعاونی	خصوصی	جمع	دولتی	تعاونی	خصوصی	جمع		
...	۱۷۴۵۶	۲۰۶۳۷۲	۲۲۳۸۲۸	کل کشور.....
۷۷	۷۷	۱۷۲۱۹	۱۷۳۷۳	۱۴۰۲	۲۳۸۷	۱۷۸۸۲۶	۱۸۲۶۱۵	۱۹۹۹۸۸	کل کشور (بجز شهر تهران).....
۶	۶	۴۵۵	۴۶۷	۶۷	۳۰	۱۳۴۸۶	۱۳۵۸۳	۱۴۰۵۰	آذربایجان شرقی.....
۰	۱	۳۹۷	۳۹۸	۴۳	۱۲۵	۶۸۹۷	۷۰۶۵	۷۴۶۳	آذربایجان غربی.....
۰	۱	۲۴۵	۲۴۶	۲۵	۶	۴۱۶۷	۴۱۹۸	۴۴۴۴	اردبیل.....
۴	۲	۷۴۷	۷۵۳	۱۴۰	۱۶۹	۲۱۳۷۳	۲۱۶۸۲	۲۲۴۳۵	اصفهان.....
۴	۲	۷۵۹	۷۶۵	۶	۴۰	۶۴۰۹	۶۴۵۵	۷۲۲۰	البرز.....
۲	۲	۱۲۰	۱۲۴	۹	۵	۱۲۶۷	۱۲۸۱	۱۴۰۵	ایلام.....
۶	۰	۸۸۰	۸۸۶	۳۱	۱۲	۳۹۵۶	۳۹۹۹	۴۸۸۵	بوشهر.....
...	۱۲۷۴	۳۲۷۰۹	۳۴۹۸۳	تهران.....
۲	۲	۱۱۸۷	۱۱۹۱	۷۶	۳۹	۹۸۳۷	۹۹۵۲	۱۱۱۴۳	تهران (بجز شهر تهران).....
...	۸۳	۲۳۷۵۷	۲۳۸۴۰	شهر تهران.....
۱	۰	۸۰	۸۱	۵۰	۷۰	۲۶۴۶	۲۷۶۶	۲۸۴۷	چهارمحال و بختیاری.....
۹	۶	۳۱۵	۳۳۰	۱۵	۶۴	۱۷۱۹	۱۷۹۸	۲۱۲۸	خراسان جنوبی.....
۹	۲۹	۸۶۵	۹۰۳	۲۷۰	۱۵۳	۱۴۱۵۷	۱۴۵۸۰	۱۵۴۸۳	خراسان رضوی.....
۳	۰	۲۳۳	۲۳۶	۱۸	۵۶	۲۲۹۰	۲۳۶۴	۲۶۰۰	خراسان شمالی.....
۷	۶	۳۸۹۸	۳۹۱۱	۱۸۷	۱۶۱	۱۱۲۸۴	۱۱۶۳۲	۱۵۵۴۳	خوزستان.....
۰	۰	۳۷	۳۷	۹	۱	۲۸۹۵	۲۹۰۵	۲۹۴۲	زنجان.....
۱	۱	۱۸۶	۱۸۸	۸۵	۲۱	۲۱۷۳	۲۲۷۹	۲۴۶۷	سمنان.....
۱	۰	۲۷۲	۲۷۳	۶	۷	۳۰۳۲	۳۰۴۵	۳۳۱۸	سیستان و بلوچستان.....
۶	۲	۱۵۰۳	۱۵۱۱	۱۳۰	۵۱	۱۵۵۶۲	۱۵۷۴۳	۱۷۲۵۴	فارس.....
۱	۰	۱۸۲	۱۸۳	۱۵	۲۴	۴۱۵۵	۴۱۹۴	۴۳۷۷	قزوین.....
۱	۰	۱۴۰	۱۴۱	۳	۲۰۶	۳۵۸۸	۳۷۹۷	۳۹۳۸	قم.....
۱	۲	۶۲۰	۶۲۳	۱۵	۵۵	۴۰۹۲	۴۱۶۲	۴۷۸۵	کردستان.....
۱	۲	۱۳۴۳	۱۳۴۶	۵۰	۱۱۴	۱۰۴۱۲	۱۰۵۷۶	۱۱۹۲۲	کرمان.....
۲	۶	۶۱۷	۶۲۵	۱۸	۹۴	۴۰۳۱	۴۱۴۳	۴۷۶۸	کرمانشاه.....
۳	۰	۵۵	۵۸	۹	۵	۱۰۹۳	۱۱۰۷	۱۱۶۵	کهگیلویه و بویراحمد.....
۰	۱	۵۵۷	۵۵۸	۱۷	۱۸	۲۵۸۹	۲۶۲۴	۳۱۸۲	گلستان.....
۰	۰	۱۵۰	۱۵۰	۴	۰	۴۸۵۹	۴۸۶۳	۵۰۱۳	گیلان.....
۱	۰	۵۹۲	۵۹۳	۱۵	۲۰۶	۴۱۱۱	۴۳۳۲	۴۹۲۵	لرستان.....
۴	۱	۴۵۵	۴۶۰	۱۸	۱۰	۵۵۳۷	۵۵۶۵	۶۰۲۵	مازندران.....
۰	۰	۶۵	۶۵	۲۷	۵۴	۳۱۷۶	۳۲۵۷	۳۳۲۲	مرکزی.....
۱	۵	۹۷	۱۰۳	۱۹	۳۰	۲۱۰۱	۲۱۵۰	۲۲۵۳	هرمزگان.....
۰	۰	۸۳	۸۳	۱۹	۵	۳۳۸۶	۳۴۱۰	۳۴۹۳	همدان.....
۱	۰	۸۴	۸۵	۶	۵۵۶	۲۵۴۶	۳۱۰۸	۳۱۹۳	یزد.....

۲- مساحت زیربنای تعیین شده در پروانه‌های ساختمانی برحسب نوع پروانه، بخش متقاضی و استان: ۱۳۹۱ (مترمربع)

پروانه افزایش بنا				پروانه احداث ساختمان				کل	استان (نقاط شهری)
دولتی	تعاونی	خصوصی	جمع	دولتی	تعاونی	خصوصی	جمع		
...	۴۸۲۶۳۹۹	۱۱۷۵۱۲۹۱۵	۱۲۲۳۳۹۳۱۴	کل کشور
۵۵۱۹۸	۵۵۸۸۹	۴۴۳۹۳۱۹	۴۵۵۰۴۰۶	۱۶۸۱۹۹	۴۴۱۲۳۲۱	۷۹۴۲۰۹۶۵	۸۵۵۱۵۲۸۰	۹۰۰۶۵۶۸۶	کل کشور (بجز شهر تهران)
۳۸۳۰	۹۴۲	۹۵۱۵۳	۹۹۹۲۵	۴۶۳۱۳	۴۰۱۷۶	۶۶۲۷۵۸۰	۶۷۱۴۰۶۹	۶۸۱۳۹۹۴	آذربایجان شرقی
۰	۲۱	۷۰۹۵۹	۷۰۹۸۰	۷۵۰۱۳	۱۶۵۹۸۳	۲۵۳۵۱۰۴	۲۷۷۶۱۰۰	۲۸۴۷۰۸۰	آذربایجان غربی
۰	۳۹	۳۶۳۶۱	۳۶۴۰۰	۵۰۲۹۴	۱۹۸۲۶	۱۹۴۱۷۵۰	۲۰۱۱۸۷۰	۲۰۴۸۲۷۰	اردبیل
۱۳۸۴	۱۳۲	۱۱۸۶۰۷	۱۲۰۱۲۳	۸۸۰۲۶	۵۷۲۷۳	۱۰۱۹۰۳۳۳	۱۰۳۳۵۶۳۲	۱۰۴۵۵۷۵۵	اصفهان
۳۶۸۴	۱۸۹۶۷	۶۳۴۱۳۴	۶۵۶۷۸۵	۷۰۳۲	۴۰۳۲۶۸	۵۸۲۰۰۸۶	۶۲۳۰۳۸۶	۶۸۸۷۱۷۱	البرز
۴۳۲۲	۳۳۸۶	۲۷۸۲۸	۳۵۵۴۶	۶۸۸۵	۲۹۱۶	۳۳۸۲۰۶	۳۴۸۰۰۷	۳۸۳۵۵۳	ایلام
۲۲۰۶	۰	۱۴۱۰۶۶	۱۴۳۲۷۲	۱۸۹۲۷	۲۱۷۴۷	۱۲۴۹۲۴۶	۱۲۸۹۹۲۰	۱۴۳۳۱۹۲	بوشهر
...	۷۷۰۹۳۲	۳۷۴۹۹۸۵۱	۳۸۲۷۰۷۸۳	تهران
۴۳۴	۱۸۷۶	۴۹۲۶۲۹	۴۹۴۹۳۹	۳۱۱۶۳	۸۶۱۸۸	۵۳۸۴۸۶۵	۵۵۰۲۲۱۶	۵۹۹۷۱۵۵	تهران (بجز شهر تهران)
...	۲۷۵۹۹۳	۳۱۹۹۷۶۳۵	۳۲۲۷۳۶۲۸	شهر تهران
۸۷۸۷	۰	۱۱۵۵۴	۲۰۳۴۱	۱۰۲۸۴۵	۴۳۶۷۷	۷۲۴۱۳۳	۸۷۰۶۵۵	۸۹۰۹۹۶	چهارمحال و بختیاری
۱۱۴۹	۱۸۹۳	۴۵۵۶۷	۴۸۶۰۹	۲۶۳۵۲	۱۰۵۰۹۳	۴۵۸۲۱۴	۵۸۹۶۵۹	۶۳۸۲۶۸	خراسان جنوبی
۴۶۰۶	۱۳۰۵۲	۲۶۷۷۱۷	۲۸۵۳۷۵	۴۱۴۷۱۱	۷۹۶۴۱۸	۶۹۶۱۸۸۲	۸۱۷۳۰۱۱	۸۴۵۸۳۸۶	خراسان رضوی
۴۹۶۱	۰	۴۳۵۰۰	۴۸۴۶۱	۲۳۱۲۰	۷۰۵۹۰	۹۰۲۷۷۰	۹۹۶۴۸۰	۱۰۴۴۹۴۱	خراسان شمالی
۲۳۵۰	۳۷۵	۸۰۴۶۱۴	۸۰۷۳۳۹	۱۴۳۸۰۸	۱۱۵۳۲۳	۳۵۴۸۰۲۸	۳۸۰۷۱۵۹	۴۶۱۴۴۹۸	خوزستان
۰	۰	۳۸۷۹	۳۸۷۹	۲۱۳۴۶	۱۲۸۹	۱۵۳۵۹۹۱	۱۵۵۸۶۲۶	۱۵۶۲۵۰۵	زنجان
۴۷	۳۹	۴۳۰۳۷	۴۳۱۲۳	۶۷۳۴۸	۲۴۴۷۵	۹۸۶۰۰۷	۱۰۷۷۸۳۰	۱۱۲۰۹۵۳	سمنان
۲۱	۰	۵۵۷۷۳	۵۵۷۹۴	۱۸۴۳۲	۶۸۲۶۹	۹۱۶۴۲۰	۱۰۰۳۲۲۱	۱۰۵۹۰۱۵	سیستان و بلوچستان
۱۶۶۲	۱۰۴۰	۳۵۹۴۲۷	۳۶۲۱۲۹	۱۵۰۴۶۹	۷۷۹۰۱	۵۵۳۷۹۰۶	۵۷۶۶۲۷۶	۶۱۲۸۴۰۵	فارس
۱۵۸	۰	۷۶۴۲۰	۷۶۵۷۸	۶۴۰۱۸	۲۱۲۳۴۶	۲۴۱۶۷۵۷	۲۶۹۳۱۲۱	۲۷۶۹۶۹۹	قزوین
۳۶۲	۰	۶۳۰۷۴	۶۳۴۳۶	۴۸	۱۰۶۸۷۸	۱۴۰۲۸۶۹	۱۵۰۹۷۹۵	۱۵۷۳۲۳۱	قم
۱۲۱	۲۷۰	۷۵۸۳۱	۷۶۲۲۲	۳۰۱۹۹	۲۶۵۸۲	۱۴۸۸۱۲۰	۱۵۴۴۹۰۱	۱۶۲۱۱۲۳	کردستان
۱۶	۶۶۲۵	۲۳۲۵۳۴	۲۳۹۱۷۵	۱۵۴۸۱	۲۰۵۰۸۰	۲۸۰۴۰۸۲	۳۰۲۴۶۴۳	۳۲۶۳۸۱۸	کرمان
۱۵۵۲	۳۷۷۸	۲۴۰۰۹۷	۲۴۵۴۲۷	۱۱۶۹۳	۹۸۴۷۰۸	۱۷۸۹۶۰۱	۲۷۸۶۰۰۲	۳۰۳۱۴۲۹	کرمانشاه
۱۱۵۳	۰	۶۸۸۳	۸۰۳۶	۲۴۸۰	۱۱۴۱	۲۲۵۴۱۴	۲۲۹۰۳۵	۲۳۷۰۷۱	کهگیلویه و بویراحمد
۰	۳۱۵	۱۴۷۴۴۴	۱۴۷۷۵۹	۱۵۹۱۹	۳۳۸۹۲	۱۴۱۹۹۸۸	۱۴۶۹۷۹۹	۱۶۱۷۵۵۸	گلستان
۰	۰	۲۴۰۳۴	۲۴۰۳۴	۱۶۱۹	۰	۲۱۵۵۴۳۶	۲۱۵۷۰۵۵	۲۱۸۱۰۸۹	گیلان
۵۸۷	۰	۱۲۲۴۷۹	۱۲۳۰۶۶	۲۵۷۸۶	۱۷۸۴۷۴	۱۲۴۲۶۳۴	۱۴۴۶۸۹۴	۱۵۶۹۹۶۰	لرستان
۱۱۳۵۹	۱۲۹۸	۱۰۵۴۰۸	۱۱۸۰۶۵	۲۳۳۵۱	۱۱۹۹۵۰	۲۸۶۶۳۳۲	۳۰۰۹۵۳۳	۳۱۲۷۵۹۸	مازندران
۰	۰	۶۹۲۰	۶۹۲۰	۹۳۳۴۲	۱۰۹۶۳۰	۱۴۷۳۶۸۷	۱۶۷۶۶۵۹	۱۶۸۳۵۷۹	مرکزی
۳۱۸	۱۸۴۱	۲۵۱۲۹	۲۷۲۸۸	۶۳۲۰۲	۶۳۱۹۵	۱۷۲۶۷۶۳	۱۸۵۳۱۶۰	۱۸۸۰۴۴۸	هرمزگان
۰	۰	۳۱۳۳۷	۳۱۳۳۷	۳۴۷۸۷	۱۶۲۲۴	۱۹۴۰۷۳۸	۱۹۹۱۷۴۹	۲۰۲۳۰۸۶	همدان
۱۲۹	۰	۲۹۹۱۴	۳۰۰۴۳	۷۹۸۵	۲۵۳۷۰۹	۸۱۰۱۲۳	۱۰۷۱۸۱۷	۱۱۰۱۸۶۰	یزد

۳- تعداد واحد مسکونی تعیین شده در پروانه‌های ساختمانی برحسب نوع پروانه، بخش متقاضی و استان: ۱۳۹۱

پروانه افزایش بنا				پروانه احداث ساختمان				کل	استان (نقاط شهری)
دولتی	تعاونی	خصوصی	جمع	دولتی	تعاونی	خصوصی	جمع		
...	۳۱۱۸۸	۷۲۹۹۳۳	۷۶۱۱۳۱	کل کشور
۷۹	۳۴۴	۳۰۲۸۱	۳۰۷۰۴	۶۳۹۲	۳۶۰۵۸	۴۹۵۰۵۱	۵۳۷۵۰۱	۵۶۸۲۰۵	کل کشور (بجز شهر تهران)
۲۸	۹	۶۶۶	۷۰۳	۱۷۸	۲۳۷	۴۰۰۱۴	۴۰۴۲۹	۴۱۱۳۲	آذربایجان شرقی
۰	۰	۵۳۵	۵۳۵	۲۲۰	۹۳۶	۱۵۴۱۶	۱۶۵۷۲	۱۷۱۰۷	آذربایجان غربی
۰	۰	۲۹۱	۲۹۱	۶۵	۲۰۰	۱۱۹۶۳	۱۲۲۲۸	۱۲۵۱۹	اردبیل
۳	۲	۹۱۸	۹۲۳	۳۷۲	۳۳۳	۵۸۹۰۱	۵۹۶۰۶	۶۰۵۲۹	اصفهان
۹	۸۰	۳۸۷۸	۳۹۶۷	۱۰	۲۹۰۶	۳۰۰۲۷	۳۲۹۴۳	۳۶۹۱۰	البرز
۰	۲۵	۱۵۸	۱۸۳	۴	۱۶	۱۹۴۱	۱۹۶۱	۲۱۴۴	ایلام
۴	۰	۱۱۷۳	۱۱۷۷	۹۳	۲۲۸	۷۹۳۳	۸۲۵۴	۹۴۳۱	بوشهر
...	۴۲۷۳	۲۳۵۵۳۱	۲۳۹۸۰۴	تهران
۲	۳	۳۷۸۴	۳۷۸۹	۱۹۴	۶۴۶	۴۲۲۵۹	۴۳۰۹۹	۴۶۸۸۸	تهران (بجز شهر تهران)
...	۴۸۴	۱۹۲۴۳۲	۱۹۲۹۱۶	شهر تهران
۰	۰	۸۷	۸۷	۱۰۲	۲۹۵	۴۸۶۹	۵۲۶۶	۵۳۵۳	چهارمحال و بختیاری
۴	۷	۲۶۳	۲۷۴	۱۸	۸۷۵	۲۹۱۵	۳۸۰۸	۴۰۸۲	خراسان جنوبی
۲	۱۱۴	۱۱۲۴	۱۲۴۰	۱۷۶۴	۵۴۵۵	۳۷۴۶۹	۴۴۶۸۸	۴۵۹۲۸	خراسان رضوی
۰	۰	۲۳۹	۲۳۹	۴	۱۱۸۰	۵۰۷۱	۶۲۵۵	۶۴۹۴	خراسان شمالی
۰	۲	۵۱۱۲	۵۱۱۴	۵۷۵	۱۰۱۷	۲۵۶۸۲	۲۷۲۷۴	۳۲۳۸۸	خوزستان
۰	۰	۳۷	۳۷	۲۸	۱۲	۱۰۰۲۷	۱۰۰۶۷	۱۰۱۰۴	زنجان
۱	۱	۳۱۵	۳۱۷	۲۷۵	۲۲۲	۶۰۷۶	۶۵۷۳	۶۸۹۰	سمنان
۰	۰	۳۷۴	۳۷۴	۱	۴۴۳	۵۷۲۷	۶۱۷۱	۶۵۴۵	سیستان و بلوچستان
۹	۱۰	۲۰۶۳	۲۰۶۲	۹۴۸	۳۸۲	۳۵۱۹۱	۳۶۵۲۱	۳۸۵۸۳	فارس
۰	۰	۳۵۰	۳۵۰	۵۸	۱۳۳۸	۱۶۲۳۴	۱۷۶۳۰	۱۷۹۸۰	قزوین
۳	۰	۴۴۰	۴۴۳	۰	۱۰۷۳	۹۶۲۳	۱۰۶۹۶	۱۱۱۳۹	قم
۰	۷	۵۵۴	۵۶۱	۷۴	۱۶۱	۹۰۵۵	۹۲۹۰	۹۸۵۱	کردستان
۰	۴۴	۱۶۳۹	۱۶۸۳	۴۸	۱۵۸۹	۱۶۶۵۶	۱۸۲۹۳	۱۹۹۷۶	کرمان
۷	۲۰	۱۵۴۸	۱۵۷۵	۶۴	۹۲۱۶	۱۱۲۷۷	۲۰۵۵۷	۲۲۱۳۲	کرمانشاه
۱	۰	۵۸	۵۹	۹	۵	۱۴۷۴	۱۴۸۸	۱۵۴۷	کهگیلویه و بویراحمد
۰	۰	۲۰۶۴	۲۰۶۴	۲۸	۲۳۲	۹۷۲۱	۹۹۸۱	۱۲۰۴۵	گلستان
۰	۰	۱۷۴	۱۷۴	۲	۰	۱۷۱۵۸	۱۷۱۶۰	۱۷۳۳۴	گیلان
۲	۰	۹۲۷	۹۲۹	۲۹	۱۳۶۳	۸۲۸۹	۹۶۸۱	۱۰۶۱۰	لرستان
۰	۷	۷۶۸	۷۷۵	۴۹	۱۴۷۰	۱۸۰۴۷	۱۹۵۶۶	۲۰۳۴۱	مازندران
۰	۰	۵۷	۵۷	۵۳۶	۹۶۱	۹۸۱۴	۱۱۳۱۱	۱۱۳۶۸	مرکزی
۴	۱۳	۲۰۴	۲۲۱	۱۵۹	۴۵۴	۷۷۱۱	۸۳۲۴	۸۵۴۵	هرمزگان
۰	۰	۱۸۲	۱۸۲	۴۷۹	۱۱۳	۱۴۹۲۵	۱۵۵۱۷	۱۵۶۹۹	همدان
۰	۰	۳۱۹	۳۱۹	۶	۲۷۰۰	۳۵۸۶	۶۲۹۲	۶۶۱۱	یزد

۴- تعداد پروانه و مساحت زمین در پروانه‌های احداث ساختمان برحسب وضع زمین و استان: ۱۳۹۱

ساختمان تخریبی		باغ یا مزرعه		زمین بایر		مساحت کل زمین (مترمربع)	تعداد کل پروانه	استان (نقاط شهری)
مساحت (مترمربع)	تعداد پروانه	مساحت (مترمربع)	تعداد پروانه	مساحت (مترمربع)	تعداد پروانه			
۱۶۶۹۷۷۵۳	۶۰۲۹۶	۶۸۷۶۸۰۰۶	۲۰۶۳۷۲	کل کشور
۱۰۸۳۱۹۶۴	۳۷۶۵۴	۱۵۵۹۲۸۰	۱۶۲۷	۴۹۲۳۳۱۶۰	۱۴۳۳۳۴	۶۱۶۲۴۴۰۴	۱۸۲۶۱۵	کل کشور (بجز شهر تهران)
۱۳۰۰۳۰۱	۵۳۷۲	۲۰۷۸۷۸	۵۶	۲۴۱۴۲۴۵	۸۱۵۵	۳۹۲۲۴۴۴	۱۳۵۸۳	آذربایجان شرقی
۳۱۴۶۹۰	۱۲۵۲	۱۲۷۷۱۱	۴۲	۱۷۰۴۱۷۰	۵۷۷۱	۲۱۴۵۵۷۱	۷۰۶۵	آذربایجان غربی
۲۸۳۳۸۵	۱۱۲۲	۵۲۲۱	۱۴	۷۳۴۸۹۹	۳۰۶۲	۱۰۲۳۵۰۵	۴۱۹۸	اردبیل
۸۵۵۲۶۱	۳۱۱۱	۱۸۶۰۶۳	۱۴۷	۵۱۷۱۳۷۳	۱۸۴۲۴	۶۲۱۲۶۹۷	۲۱۶۸۲	اصفهان
۱۲۱۷۳۷۵	۲۷۸۴	۵۶۰۴۰	۴۹	۲۳۸۴۵۷۱	۳۶۲۲	۳۶۵۷۹۸۶	۶۴۵۵	البرز
۳۱۳۰۲	۱۵۰	۱۱۷۹۵	۵۳	۲۵۶۱۱۰	۱۰۷۸	۲۹۹۲۰۷	۱۲۸۱	ایلام
۲۳۳۹۵۳	۶۹۳	۳۷۸۲	۱۴	۱۳۰۹۲۹۹	۳۲۹۲	۱۵۴۷۰۳۴	۳۹۹۹	بوشهر
۶۲۴۹۸۶۷	۲۴۲۳۳	۱۱۴۲۶۹۰۴	۳۳۷۰۹	تهران
۳۸۴۰۷۸	۱۵۹۱	۱۲۱۷۳۴	۱۲۵	۳۷۷۷۴۹۰	۸۲۳۶	۴۲۸۳۳۰۲	۹۹۵۲	تهران (بجز شهر تهران)
۵۸۶۵۷۸۹	۲۲۶۴۲	۷۱۴۳۶۰۲	۲۳۷۵۷	شهر تهران
۶۱۴۷۲	۲۵۸	۱۵۴۰	۲	۵۹۴۸۰۲	۲۵۰۶	۶۵۷۸۱۴	۲۷۶۶	چهارمحال و بختیاری
۵۳۸۰۲	۲۰۵	۲۰۴۲۴	۲۷	۶۷۶۵۰۴	۱۵۶۶	۷۵۰۷۳۰	۱۷۹۸	خراسان جنوبی
۱۳۲۱۶۹۲	۵۵۱۲	۹۰۰۷۱	۴۸	۳۱۵۸۷۹۸	۹۰۲۰	۴۵۷۰۵۶۱	۱۴۵۸۰	خراسان رضوی
۵۹۵۷۶	۲۵۰	۲۷۴۹	۷	۶۰۷۵۴۹	۲۱۰۷	۶۶۹۸۷۴	۲۳۶۴	خراسان شمالی
۹۲۴۴۸۳	۳۰۴۱	۱۱۱۶۵	۶	۲۳۶۹۱۳۱	۸۵۸۵	۳۳۰۴۷۷۹	۱۱۶۳۲	خوزستان
۱۶۶۴۳۷	۵۷۱	۱۳۵۳۶	۳	۹۶۸۷۷۶	۲۳۳۱	۱۱۴۸۷۴۹	۲۹۰۵	زنجان
۶۱۹۳۲	۲۲۷	۵۲۴۴۹	۵۰	۶۶۸۱۰۹	۲۰۰۲	۷۸۲۴۹۰	۲۲۷۹	سمنان
۱۱۱۶۰۷	۳۷۹	۱۴۱۳	۶	۱۴۹۸۱۲۷	۲۶۶۰	۱۶۱۱۱۴۷	۳۰۴۵	سیستان و بلوچستان
۱۰۳۷۷۱۳	۲۰۹۴	۲۱۰۹۰۴	۱۴۴	۴۱۷۲۹۸۹	۱۳۵۰۵	۵۴۲۱۶۰۶	۱۵۷۴۳	فارس
۲۳۶۲۸۴	۹۱۷	۳۷۱۷۱	۱۸	۱۴۶۵۱۱۸	۳۲۵۹	۱۷۳۸۵۷۳	۴۱۹۴	قزوین
۶۹۷۸۴	۲۰۸	۳۲۶۰۶	۲۱۵	۷۲۸۹۲۳	۳۳۷۴	۸۳۱۳۱۳	۳۷۹۷	قم
۱۵۴۹۸۰	۸۵۰	۵۶۸۵	۶	۸۰۴۹۸۶	۳۳۰۶	۹۶۵۶۵۱	۴۱۶۲	کردستان
۳۲۴۳۹۱	۶۷۰	۷۹۳۸۳	۱۴۲	۳۹۴۹۹۷۴	۹۷۶۴	۴۳۵۳۷۴۸	۱۰۵۷۶	کرمان
۲۴۱۳۳۷	۱۰۸۸	۱۰۹۵	۵	۱۲۷۹۶۲۳	۳۰۵۰	۱۵۲۲۰۵۵	۴۱۴۳	کرمانشاه
۲۴۸۸۴	۸۴	۱۸۳۳	۳	۲۷۰۵۸۹	۱۰۲۰	۲۹۷۳۰۶	۱۱۰۷	کهگیلویه و بویراحمد
۳۷۳۵۳	۹۵	۸۴۰۰	۳	۱۲۵۶۸۴۰	۲۵۲۶	۱۳۰۲۵۹۳	۲۶۲۴	گلستان
۲۴۳۱۸۲	۱۰۱۵	۵۹۷۷۴	۱۴۷	۸۹۲۲۹۹	۳۷۰۱	۱۱۹۵۲۵۵	۴۸۶۳	گیلان
۱۰۷۴۶۳	۳۹۷	۸۶۶۹	۲۷	۸۳۳۹۲۹	۳۹۰۸	۹۵۰۰۶۱	۴۳۳۲	لرستان
۲۶۹۷۲۴	۹۳۸	۱۲۳۶۱۳	۱۸۴	۲۲۵۰۵۳۷	۴۴۴۳	۲۶۴۳۸۷۴	۵۵۶۵	مازندران
۲۹۵۰۰۲	۱۱۱۵	۳۲۱۶۸	۱۶	۶۶۹۷۲۰	۲۱۲۶	۹۹۶۸۹۰	۳۲۵۷	مرکزی
۲۱۵۲۹	۷۱	۱۱۵۲۷	۲۱	۹۳۹۶۶۲	۲۰۵۸	۹۷۲۷۱۸	۲۱۵۰	هرمزگان
۳۶۴۴۴۲	۱۵۳۲	۱۴۰۳۷	۱۳	۵۳۶۲۱۶	۱۸۶۵	۹۱۴۶۹۵	۳۴۱۰	همدان
۲۳۵۵۰	۶۲	۱۸۸۴۴	۳۴	۸۸۷۸۰۲	۳۰۱۲	۹۳۰۱۹۶	۳۱۰۸	یزد

۵- تعداد پروانه‌های احداث ساختمان برحسب تعداد طبقات ساختمان و استان: ۱۳۹۱

استان (نقاط شهری)	جمع	۱ طبقه	۲ طبقه	۳ طبقه	۴ طبقه	۵ طبقه و بیش‌تر
کل کشور	۲۰۶۳۷۲	۵۳۱۹۹	۴۵۵۶۹	۳۲۱۷۲	۲۳۳۰۱	۵۲۱۳۱
کل کشور (بجز شهر تهران)	۱۸۲۶۱۵	۵۳۱۶۰	۴۵۴۶۷	۳۱۸۸۰	۲۲۱۸۶	۲۹۹۲۲
آذربایجان شرقی	۱۳۵۸۳	۳۸۶۰	۲۴۲۲	۱۹۱۶	۱۶۴۸	۳۷۳۷
آذربایجان غربی	۷۰۶۵	۱۹۳۳	۲۵۵۵	۱۴۳۷	۴۳۴	۷۰۶
اردبیل	۴۱۹۸	۸۰۱	۷۸۳	۷۲۲	۵۴۲	۱۳۵۰
اصفهان	۲۱۶۸۲	۵۱۰۳	۷۶۷۳	۴۷۴۹	۱۶۲۹	۲۵۲۸
البرز	۶۴۵۵	۱۲۷	۷۳۸	۸۰۰	۸۴۱	۳۹۴۹
ایلام	۱۲۸۱	۷۱۱	۳۲۰	۱۶۰	۷۰	۲۰
بوشهر	۳۹۹۹	۲۰۶۱	۱۰۱۷	۵۷۲	۲۲۸	۱۲۱
تهران	۳۳۷۰۹	۳۰۰	۱۲۱۰	۳۸۶۴	۴۷۸۳	۲۳۵۵۲
تهران (بجز شهر تهران)	۹۹۵۲	۲۶۱	۱۱۰۸	۳۵۷۲	۳۶۶۸	۱۳۴۳
شهر تهران	۲۳۷۵۷	۳۹	۱۰۲	۲۹۲	۱۱۱۵	۲۲۲۰۹
چهارمحال و بختیاری	۲۷۶۶	۷۹۲	۱۰۷۲	۵۹۴	۱۹۶	۱۱۲
خراسان جنوبی	۱۷۹۸	۵۹۵	۸۰۶	۲۲۰	۱۲۳	۵۴
خراسان رضوی	۱۴۵۸۰	۳۲۲۱	۲۸۰۶	۲۳۵۲	۲۲۴۹	۳۹۵۲
خراسان شمالی	۲۳۶۴	۵۷۰	۶۰۵	۵۱۶	۵۰۷	۱۶۶
خوزستان	۱۱۶۳۲	۵۳۹۱	۳۸۷۵	۱۱۳۷	۲۳۲	۹۹۷
زنجان	۲۹۰۵	۴۷۴	۷۳۶	۹۲۸	۳۷۰	۳۹۷
سمنان	۲۲۷۹	۵۸۰	۶۱۱	۴۱۶	۴۳۸	۲۳۴
سیستان و بلوچستان	۳۰۴۵	۱۵۵۸	۸۲۶	۳۴۳	۲۴۲	۷۶
فارس	۱۵۷۴۳	۷۳۳۵	۳۶۲۴	۱۹۹۷	۵۰۸	۲۲۷۹
قزوین	۴۱۹۴	۳۲۸	۴۳۹	۷۱۴	۱۸۸۳	۸۳۰
قم	۳۷۹۷	۱۰۴۱	۱۱۴۲	۶۳۳	۵۷۶	۴۰۵
کردستان	۴۱۶۲	۶۰۹	۱۵۱۲	۹۹۵	۶۲۹	۴۱۷
کرمان	۱۰۵۷۶	۷۴۹۵	۱۸۵۲	۵۵۰	۲۶۳	۴۱۶
کرمانشاه	۴۱۴۳	۸۱۶	۱۴۵۹	۷۳۱	۳۷۲	۷۶۵
کهگیلویه و بویراحمد	۱۱۰۷	۷۲۳	۲۲۵	۱۲۹	۱۸	۱۲
گلستان	۲۶۲۴	۶۸۰	۶۳۷	۳۴۴	۳۷۵	۵۸۸
گیلان	۴۸۶۳	۶۰۶	۱۴۴۴	۸۶۴	۱۰۸۸	۸۶۱
لرستان	۴۳۳۲	۱۴۰۱	۱۳۹۸	۸۴۶	۳۱۷	۳۷۰
مازندران	۵۵۶۵	۶۱۶	۱۵۱۱	۱۲۵۲	۱۴۰۰	۷۸۶
مرکزی	۳۲۵۷	۷۷۹	۷۰۴	۷۵۲	۳۳۹	۶۸۳
هرمزگان	۲۱۵۰	۸۵۲	۳۴۷	۲۴۵	۱۵۸	۵۴۸
همدان	۳۴۱۰	۵۳۱	۵۹۴	۴۴۵	۶۷۹	۱۱۶۱
یزد	۳۱۰۸	۱۳۱۰	۶۲۶	۹۴۹	۱۶۴	۵۹

۶- تعداد پروانه‌های احداث ساختمان برحسب نوع اسکلت و مصالح عمده به کار رفته در ساختمان و استان: ۱۳۹۱

استان (نقاط شهری)	کل	فلزی	بتون آرمه	سایر			
				جمع	آجر و آهن	آجر و چوب	بلوک سیمانی
کل کشور	۲۰۶۳۷۲	۶۳۹۰۹	۱۰۶۳۷۰	۳۶۱۹۳	۳۴۴۵۷	۸۰	۱۶۲۶
کل کشور (بجز شهر تهران)	۱۸۲۶۱۵	۵۲۳۷۴	۹۴۰۷۱	۳۶۱۷۰	۳۴۴۳۴	۸۰	۱۶۲۶
آذربایجان شرقی	۱۳۵۸۳	۱۳۳۸	۱۰۷۴۷	۱۴۹۸	۱۴۹۲	۵	۱
آذربایجان غربی	۷۰۶۵	۲۰۷۵	۴۱۲۰	۸۷۰	۷۲۲	۱	۱۲۹
اردبیل	۴۱۹۸	۱۴۴۸	۲۴۸۴	۲۶۶	۲۵۷	۲	۷
اصفهان	۲۱۶۸۲	۱۱۵۲	۱۸۱۴۶	۲۳۸۴	۲۳۸۰	۲	۲
البرز	۶۴۵۵	۸۹۴	۵۵۶۱	۰	۰	۰	۰
ایلام	۱۲۸۱	۶۲	۴۳۳	۷۸۶	۷۷۰	۳	۱۳
بوشهر	۳۹۹۹	۶۰	۲۵۸۱	۱۳۵۸	۴۶۷	۲۴	۸۶۵
تهران	۳۳۷۰۹	۱۴۵۷۹	۱۹۰۰۵	۱۲۵	۱۲۵	۰	۰
تهران (بجز شهر تهران)	۹۹۵۲	۳۰۴۴	۶۸۰۶	۱۰۲	۱۰۲	۰	۰
شهر تهران	۲۳۷۵۷	۱۱۵۳۵	۱۲۱۹۹	۲۳	۲۳	۰	۰
چهارمحال و بختیاری	۲۷۶۶	۱۰	۲۵۱۵	۲۴۱	۲۴۱	۰	۰
خراسان جنوبی	۱۷۹۸	۱۷۸۴	۶	۸	۵	۲	۰
خراسان رضوی	۱۴۵۸۰	۱۴۲۴۸	۲۱۳	۱۱۹	۹۰	۰	۲۲
خراسان شمالی	۲۳۶۴	۶۹۵	۱۵۸۲	۸۷	۸۶	۰	۱
خوزستان	۱۱۶۳۲	۱۵۸۵	۲۱۱۳	۷۹۳۴	۷۹۳۴	۰	۰
زنجان	۲۹۰۵	۴۴۴	۲۳۳۰	۱۳۱	۱۲۱	۲	۰
سمنان	۲۲۷۹	۱۸۲	۱۶۷۹	۴۱۸	۴۱۱	۱	۶
سیستان و بلوچستان	۳۰۴۵	۹۴۸	۸۴۸	۱۲۴۹	۱۲۱۸	۱	۳۰
فارس	۱۵۷۴۳	۲۵۸۵	۳۰۹۹	۱۰۰۵۹	۹۸۱۲	۲۰	۲۲۷
قزوین	۴۱۹۴	۱۵۹۹	۲۵۹۴	۱	۰	۰	۱
قم	۳۷۹۷	۱۶۴۸	۱۱۵۷	۹۹۲	۹۹۰	۰	۱
کردستان	۴۱۶۲	۱۷۵۱	۱۸۳۲	۵۷۹	۵۷۸	۰	۱
کرمان	۱۰۵۷۶	۲۹۱۵	۴۱۳۴	۳۵۲۷	۳۴۹۱	۱	۳۵
کرمانشاه	۴۱۴۳	۲۳۷۷	۱۳۳۹	۴۲۷	۴۱۵	۱۰	۱
کهگیلویه و بویراحمد	۱۱۰۷	۱۳۴	۵۲۴	۴۴۹	۳۹۳	۰	۵۵
گلستان	۲۶۲۴	۵۶	۲۴۸۹	۷۹	۷۷	۱	۱
گیلان	۴۸۶۳	۱۷۴	۴۶۶۴	۲۵	۸	۴	۱۳
لرستان	۴۳۳۲	۳۸۰۳	۵۱۷	۱۲	۱۱	۰	۱
مازندران	۵۵۶۵	۱۱۹	۵۴۴۵	۱	۱	۰	۰
مرکزی	۳۲۵۷	۱۸۳۷	۱۴۱۷	۳	۳	۰	۰
هرمزگان	۲۱۵۰	۱۱	۱۷۲۴	۴۱۵	۳۳۷	۰	۱۷۸
همدان	۳۴۱۰	۲۷۷۹	۲۹۷	۳۳۴	۳۱۵	۰	۱۹
یزد	۳۱۰۸	۶۱۷	۶۷۵	۱۸۱۶	۱۸۰۷	۱	۷

۷- تعداد پروانه‌های احداث ساختمان برحسب مورد استفاده ساختمان و استان: ۱۳۹۱

استان (نقاط شهری)	جمع	مسکونی	مسکونی و کارگاه توأم	بازرگانی	صنعتی	آموزشی	بهداشتی یا درمانی	سایر
کل کشور	۲۰۶۳۷۲	۱۸۰۹۰۷	۱۴۰۲۲	۸۷۷۴	۱۳۱۰	۲۲۴	۱۳۴	۱۰۰۱
کل کشور (بجز شهر تهران)	۱۸۲۶۱۵	۱۵۹۵۴۲	۱۲۰۴۵	۸۴۳۵	۱۲۷۳	۲۲۴	۱۳۱	۹۶۵
آذربایجان شرقی	۱۳۵۸۳	۱۱۵۵۰	۱۱۲۱	۷۳۹	۸۲	۹	۷	۷۵
آذربایجان غربی	۷۰۶۵	۵۹۸۶	۷۰۴	۳۰۷	۹	۷	۳	۴۹
اردبیل	۴۱۹۸	۳۳۹۶	۵۳۳	۲۳۳	۱۱	۴	۵	۱۶
اصفهان	۲۱۶۸۲	۱۹۱۰۴	۵۹۹	۱۴۴۵	۳۴۱	۲۰	۱۷	۱۵۶
البرز	۶۴۵۵	۵۹۳۷	۳۶۴	۱۰۷	۲۶	۱	۲	۱۸
ایلام	۱۲۸۱	۱۱۰۷	۹۹	۵۷	۳	۵	۰	۱۰
بوشهر	۳۹۹۹	۳۵۲۳	۲۶۵	۱۶۸	۲۰	۵	۱	۱۷
تهران	۳۳۷۰۹	۳۰۶۵۹	۲۵۱۷	۳۶۷	۶۱	۲۷	۵	۷۳
تهران (بجز شهر تهران)	۹۹۵۲	۹۲۹۴	۵۴۰	۲۸	۲۴	۲۷	۲	۳۷
شهر تهران	۲۳۷۵۷	۲۱۳۶۵	۱۹۷۷	۳۳۹	۳۷	۰	۳	۳۶
چهارمحال و بختیاری	۲۷۶۶	۲۴۶۵	۱۶۹	۷۵	۴۲	۱	۶	۸
خراسان جنوبی	۱۷۹۸	۱۴۹۵	۸۷	۱۸۴	۹	۴	۳	۱۶
خراسان رضوی	۱۴۵۸۰	۱۲۵۶۷	۹۹۹	۷۳۵	۲۱۳	۳	۶	۵۷
خراسان شمالی	۲۳۶۴	۱۹۲۳	۲۶۲	۱۳۳	۱۹	۶	۳	۱۸
خوزستان	۱۱۶۳۲	۹۹۷۴	۸۱۳	۵۱۵	۱۰۵	۳۰	۱۴	۱۸۱
زنجان	۲۹۰۵	۲۵۷۴	۱۳۸	۱۴۰	۳۷	۵	۱	۱۰
سمنان	۲۲۷۹	۱۹۴۱	۲۳۰	۶۵	۳۲	۵	۶	۰
سیستان و بلوچستان	۳۰۴۵	۲۶۳۳	۱۷۳	۱۸۶	۳۶	۶	۸	۳
فارس	۱۵۷۴۳	۱۴۴۹۷	۷۲۹	۵۴۷	۳۶	۱۷	۱۰	۷
قزوین	۴۱۹۴	۳۶۷۰	۲۹۶	۱۷۹	۶	۸	۴	۳۱
قم	۳۷۹۷	۳۲۸۸	۳۲۲	۱۲۲	۳۵	۰	۲	۲۸
کردستان	۴۱۶۲	۳۶۳۵	۳۶۹	۱۳۱	۹	۴	۱	۱۳
کرمان	۱۰۵۷۶	۹۲۸۸	۷۳۰	۴۷۰	۳۳	۱۶	۱	۳۸
کرمانشاه	۴۱۴۳	۳۷۲۵	۱۷۸	۱۷۲	۳۲	۳	۱	۳۲
کهگیلویه و بویراحمد	۱۱۰۷	۱۰۱۱	۳۶	۴۴	۱	۶	۱	۸
گلستان	۲۶۲۴	۲۰۶۴	۳۸۱	۱۲۸	۱۰	۷	۴	۳۰
گیلان	۴۸۶۳	۴۱۴۴	۵۸۶	۱۰۹	۵	۵	۳	۱۱
لرستان	۴۳۳۲	۳۴۷۵	۲۸۱	۵۵۱	۶	۹	۹	۱
مازندران	۵۵۶۵	۴۸۹۵	۴۹۳	۱۳۸	۱۲	۲	۰	۲۵
مرکزی	۳۲۵۷	۲۸۰۹	۱۷۷	۱۹۸	۶۱	۲	۸	۲
هرمزگان	۲۱۵۰	۱۷۹۹	۱۶۲	۱۵۱	۸	۷	۱	۲۲
همدان	۳۴۱۰	۳۰۴۶	۱۹۵	۱۳۶	۷	۰	۰	۲۶
یزد	۳۱۰۸	۲۸۲۷	۱۴	۲۴۲	۳	۰	۲	۲۰

۸- مساحت زمین در پروانه‌های احداث ساختمان برحسب مورد استفاده ساختمان و استان: ۱۳۹۱ (مترمربع)

استان (نقاط شهری)	جمع	مسکونی	مسکونی و کارگاه توأم	بازرگانی	صنعتی	آموزشی	بهداشتی یا درمانی	سایر
کل کشور	۶۸۷۶۸۰۰۶	۵۲۳۰۹۹۳۷	۴۶۳۶۷۶۶	۴۸۹۰۱۸۲	۳۰۱۷۵۵۳	۹۰۴۹۱۹	۸۲۹۳۹۲	۲۱۷۹۲۵۷
کل کشور (بجز شهر تهران)	۶۱۶۲۴۴۰۴	۴۶۵۹۱۱۵۶	۳۸۹۵۵۸۹	۴۴۲۶۰۵۱	۲۹۰۰۲۲۴	۹۰۴۹۱۹	۷۹۳۲۹۶	۲۱۱۳۱۶۹
آذربایجان شرقی	۳۹۲۲۴۲۴	۲۷۶۹۷۵۷	۲۴۲۹۶۵	۳۳۲۷۰۷	۴۱۱۷۱۶	۸۹۹۶	۱۰۵۰۱	۱۴۵۷۸۲
آذربایجان غربی	۲۱۴۵۵۷۱	۱۵۸۰۷۴۳	۱۸۷۱۳۱	۱۱۵۴۶۸	۳۲۰۲۷	۱۵۲۶۵	۱۹۷۴۱	۱۹۵۱۹۶
اردبیل	۱۰۲۳۵۰۵	۷۵۴۱۷۱	۱۱۷۷۴۲	۶۴۰۵۲	۳۴۳۱	۴۴۶۶۹	۲۰۴۰۷	۱۹۰۳۳
اصفهان	۶۲۱۲۶۹۷	۴۵۲۴۱۰	۱۵۳۷۳۲	۶۹۴۷۱۲	۳۰۶۸۶۵	۷۳۱۰۱	۴۴۸۱۳	۴۱۵۲۹۴
البرز	۳۶۵۷۹۸۶	۲۵۸۲۶۲۸	۲۰۴۹۱۴	۹۱۵۶۲	۷۲۹۹۳۹	۱۰۰۰	۶۱۴۷	۴۱۷۹۶
ایلام	۲۹۹۲۰۷	۲۴۲۲۵۳	۲۱۳۳۶	۸۱۶۱	۴۳۹	۱۱۹۴۶	.	۱۵۰۷۲
بوشهر	۱۵۴۷۰۳۴	۱۰۱۰۹۰۹	۷۵۹۱۱	۳۷۵۸۱۴	۶۵۹۲۸	۵۳۱۲	۱۰۴۹	۱۲۱۱۱
تهران	۱۱۴۲۶۹۰۴	۹۷۳۸۷۷۴	۹۳۱۷۰۳	۴۷۲۵۳۷	۱۵۵۸۶۳	۴۵۴۸	۳۶۵۱۸	۸۶۹۶۱
تهران (بجز شهر تهران)	۴۲۸۳۳۰۲	۴۰۱۹۹۹۳	۱۹۰۵۲۶	۸۴۰۶	۳۸۵۳۴	۴۵۴۸	۴۲۲	۲۰۸۷۳
شهر تهران	۷۱۴۳۶۰۲	۵۷۱۸۷۸۱	۷۴۱۱۷۷	۴۶۴۱۳۱	۱۱۷۳۲۹	.	۳۶۰۹۶	۶۶۰۸۸
چهارمحال و بختیاری	۶۵۷۸۱۴	۵۰۹۸۵۴	۳۴۵۹۵	۲۲۷۰۶	۱۳۴۳۵	۱۲۶	۳۸۷۸۰	۳۸۳۱۸
خراسان جنوبی	۷۵۰۷۳۰	۴۰۹۹۴۳	۲۰۰۵۹	۲۵۰۶۰۲	۲۳۲۴۳	۶۴۰۲	۷۵۷	۳۹۷۲۴
خراسان رضوی	۴۵۷۰۵۶۱	۳۳۰۳۱۲۸	۴۴۲۶۹۰	۳۲۳۷۱۸	۴۰۱۲۴۲	۱۵۱۴۳	۲۸۹۴	۸۱۷۴۶
خراسان شمالی	۶۶۹۸۷۴	۴۵۸۶۷۸	۵۹۰۴۷	۴۲۷۹۴	۲۸۴۷۴	۱۷۶۳۰	۱۸۰۵	۶۱۴۴۶
خوزستان	۳۳۰۴۷۷۹	۲۲۷۹۶۸۴	۲۵۶۸۰۶	۸۳۷۴۶	۹۲۱۴۴	۱۶۲۱۶۷	۲۱۳۳۰۱	۲۱۶۹۳۱
زنجان	۱۱۴۸۷۴۹	۷۲۹۳۵۵	۲۶۶۹۳	۴۶۷۴۱	۲۲۶۱۵۱	۴۱۳۳۳	۵۴۸۲	۷۳۰۰۴
سمنان	۷۸۲۴۹۰	۵۶۸۹۸۱	۱۴۷۱۴۵	۶۱۴۰	۲۲۵۱۶	۳۱۶۰۱	۶۱۰۷	.
سیستان و بلوچستان	۱۶۱۱۱۴۷	۱۱۷۱۷۹۳	۴۰۹۳۸	۲۰۹۹۰۷	۴۶۵۳۹	۲۱۱۱۳	۱۱۲۰۰۷	۸۸۵۰
فارس	۵۴۲۱۶۰۶	۴۶۸۴۶۳۸	۳۲۹۴۷۰	۱۸۷۷۳۴	۱۰۲۳۰۶	۶۸۳۰۰	۳۴۷۱۱	۱۴۴۴۷
قزوین	۱۷۳۸۵۷۳	۷۹۲۱۸۷	۶۴۶۵۲	۵۶۶۲۳۵	۲۱۹۷۰	۸۷۰۵۳	۲۵۷۰۱	۱۸۰۷۷۵
قم	۸۳۱۳۱۳	۶۶۳۰۶۶	۶۱۰۱۵	۴۷۴۴۱	۵۱۶۴۳	.	۳۶۸	۷۷۸۰
کردستان	۹۶۵۶۵۱	۷۴۵۶۷۲	۱۰۴۸۷۰	۷۴۲۴۰	۲۳۰۷۰	۹۴۰۴	۱۸۳۵	۶۵۶۰
کرمان	۴۳۵۳۷۴۸	۳۵۹۹۸۱۶	۲۳۷۵۸۹	۳۰۵۶۳۳	۲۱۰۲۵	۱۰۳۰۲۷	۵۰۰۰	۸۱۶۵۸
کرمانشاه	۱۵۲۲۰۵۵	۱۳۵۰۶۶۰	۶۴۱۳۹	۱۶۰۹۱	۲۲۲۱۰	۵۷۲۷۱	۳۵۹۴	۸۰۹۰
کهگیلویه و بویراحمد	۲۹۷۳۰۶	۲۳۹۳۳۸	۶۴۵۴	۸۰۴۸	۱۴۶۵	۹۴۸۷	۸۱۱	۳۱۷۰۳
گلستان	۱۳۰۲۵۹۳	۷۵۴۹۱۴	۱۹۱۰۹۶	۶۶۹۸۰	۶۲۲۸۱	۲۹۸۰۳	۳۰۳۱	۱۹۴۴۸۸
گیلان	۱۱۹۵۲۵۵	۹۹۵۲۹۱	۱۴۹۴۵۸	۳۵۶۸۷	۲۸۶۲	۴۶۷۲	۱۴۰۸	۵۸۷۷
لرستان	۹۵۰۰۶۱	۷۵۹۹۰۱	۶۰۵۳۸	۵۷۲۴۰	۱۸۵۷۲	۳۳۷۸۲	۱۶۷۶۴	۳۲۶۴
مازندران	۲۶۴۳۸۷۴	۲۲۶۲۹۴۱	۲۱۵۶۸۵	۱۰۰۰۵۸	۲۳۴۷۷	۲۷۵۹	.	۳۸۹۵۴
مرکزی	۹۹۶۸۹۰	۷۰۷۰۰۱	۶۶۹۸۳	۱۰۹۵۴۱	۸۰۱۴۶	۱۶۷۰۵	۱۵۵۰۰	۱۰۱۴
هرمزگان	۹۷۲۷۱۸	۵۸۰۹۰۱	۷۰۹۵۴	۹۰۶۶۸	۵۸۱۵	۲۲۳۱۴	۱۳۰۰۲۳	۷۲۰۴۳
همدان	۹۱۴۶۹۵	۷۴۸۹۶۴	۴۷۹۰۰	۵۵۶۷۳	۲۰۳۱۶	.	.	۴۱۸۴۲
یزد	۹۳۰۱۹۶	۷۸۹۸۱۶	۲۵۵۶	۲۷۵۴۶	۴۴۳	.	۷۰۳۳۷	۳۹۴۹۸

۹- مساحت زیربنا در پروانه‌های احداث ساختمان برحسب مورد استفاده ساختمان و استان: ۱۳۹۱ (مترمربع)

استان (نقاط شهری)	جمع	مسکونی	مسکونی و کارگاه توأم	بازرگانی	صنعتی	آموزشی	بهداشتی یا درمانی	سایر
کل کشور	۱۱۷۵۱۲۹۱۵	۹۴۷۲۱۳۴۰	۱۱۹۳۸۰۳۴	۷۹۴۵۹۹۳	۷۴۰۸۶۴	۳۶۰۱۶۰	۳۷۸۵۴۰	۱۴۲۸۰۰۴
کل کشور (بجز شهر تهران)	۸۵۵۱۵۲۸۰	۷۰۴۷۶۹۰۹	۸۲۵۲۵۴۴	۴۲۰۲۸۰۹	۶۶۴۴۹۴	۳۶۰۱۶۰	۲۸۴۴۵۲	۱۲۷۲۹۱۲
آذربایجان شرقی	۶۷۱۴۰۶۹	۵۷۲۶۰۵۹	۶۴۸۹۰۹	۲۲۰۰۳۷	۷۶۶۰۵	۹۵۲۴	۵۶۹۰	۲۷۲۴۵
آذربایجان غربی	۲۷۷۶۱۰۰	۲۲۵۹۲۸۰	۳۱۵۰۰۰	۱۱۹۲۹۷	۱۰۷۵۴	۱۹۰۸۴	۶۰۵۷	۴۶۶۲۸
اردبیل	۲۰۱۱۸۷۰	۱۵۹۷۳۱۱	۲۹۱۳۸۶	۹۰۱۸۳	۲۴۷۷	۹۰۰۸	۵۲۹۱	۱۶۲۱۴
اصفهان	۱۰۳۳۵۶۳۲	۸۵۲۹۳۱۴	۳۹۶۵۹۲	۱۰۴۲۳۶۲	۱۴۲۳۵۶	۴۶۳۵۳	۴۳۳۳۰	۱۳۵۳۲۵
البرز	۶۲۳۰۳۸۶	۵۵۳۹۱۱۴	۵۰۹۰۸۴	۱۰۲۱۲۴	۲۰۴۲۱	۱۶۲۷	۲۶۲۷۰	۳۱۷۴۶
ایلام	۳۴۸۰۰۷	۲۸۳۹۲۶	۳۹۳۸۷	۷۶۳۸	۲۷۱	۷۵۱۵	.	۹۲۷۰
بوشهر	۱۲۸۹۹۲۰	۱۰۸۲۱۰۶	۱۵۶۳۱۱	۲۷۴۱۰	۸۱۹۹	۶۵۰۱	۱۷۶۰	۷۶۳۳
تهران	۳۷۴۹۹۸۵۱	۲۹۱۴۴۶۴۶	۴۲۳۸۵۸۷	۳۷۵۶۸۷۷	۸۵۲۸۳	۱۳۲۶۸	۹۴۳۶۱	۱۶۶۸۲۹
تهران (بجز شهر تهران)	۵۵۰۲۲۱۶	۴۹۰۰۲۱۵	۵۵۳۰۹۷	۱۳۶۹۳	۸۹۳۳	۱۳۲۶۸	۲۷۳	۱۲۷۳۷
شهر تهران	۳۱۹۹۷۶۳۵	۲۴۲۴۴۴۳۱	۳۶۸۵۴۹۰	۳۷۴۳۱۸۴	۷۶۳۵۰	.	۹۴۰۸۸	۱۵۴۰۹۲
چهارمحال و بختیاری	۸۷۰۶۵۵	۶۷۶۱۵۲	۷۵۰۵۸	۹۲۲۷۶	۴۸۲۳	۱۶۱	۹۲۵۷	۱۲۹۲۸
خراسان جنوبی	۵۸۹۶۵۹	۴۷۲۱۸۱	۴۰۳۸۸	۳۲۵۲۰	۲۱۹۲	۴۸۱۶	۸۰۵	۳۶۷۵۷
خراسان رضوی	۸۱۷۳۰۱۱	۶۰۲۰۴۸۳	۱۲۳۴۶۸۳	۶۴۴۰۷۶	۱۳۹۲۷۱	۳۲۷۷	۵۷۴۷	۱۲۵۴۷۴
خراسان شمالی	۹۹۶۴۸۰	۷۲۷۵۶۸	۱۲۸۵۷۶	۹۹۵۶۳	۷۴۰۸	۶۸۱۶	۱۹۲۰	۲۴۶۲۹
خوزستان	۳۸۰۷۱۵۹	۲۸۷۰۹۹۹	۶۰۹۴۱۴	۱۰۴۸۵۰	۳۱۵۱۹	۲۳۷۶۳	۳۵۳۳۷	۱۳۱۲۷۷
زنجان	۱۵۵۸۶۲۶	۱۳۴۱۰۳۰	۶۳۵۳۲	۵۳۸۵۴	۴۴۴۶۰	۱۸۷۹۶	۱۵۰۴	۳۵۴۵۰
سمنان	۱۰۷۷۸۳۰	۸۹۶۱۱۹	۱۴۷۷۰۹	۱۱۲۵۳	۱۰۹۱۶	۶۳۴۵	۵۴۸۸	.
سیستان و بلوچستان	۱۰۰۳۲۲۱	۷۹۰۷۰۷	۹۱۲۷۹	۸۲۰۶۴	۱۴۵۲۸	۹۱۹۵	۱۱۲۵۵	۴۱۹۳
فارس	۵۷۶۶۲۷۶	۵۰۷۱۶۰۰	۴۰۱۸۲۷	۱۸۵۹۷۸	۵۲۵۵۷	۲۲۵۳۹	۲۶۳۴۱	۵۴۳۴
قزوین	۲۶۹۳۱۲۱	۲۰۶۱۵۱۹	۱۵۱۸۶۰	۳۴۴۷۶۷	۵۴۰۱	۳۹۶۴۵	۶۰۷۱	۸۳۸۵۸
قم	۱۵۰۹۷۹۵	۱۲۸۹۹۹۰	۱۶۳۶۰۱	۲۵۱۹۹	۲۱۲۸۲	.	۱۲۰۴	۸۵۱۹
کردستان	۱۵۴۴۹۰۱	۱۳۲۹۶۲۴	۱۵۲۲۲۹	۳۵۰۶۵	۵۶۱۲	۹۶۵۱	۲۶۳۸	۱۰۰۸۲
کرمان	۳۰۲۴۶۴۳	۲۲۱۱۹۴۶	۴۴۰۴۱۰	۲۸۶۵۷۴	۵۰۲۳	۲۴۷۷۰	۴۳۴۷	۵۱۵۷۳
کرمانشاه	۲۷۸۶۰۰۲	۲۶۰۵۶۷۳	۱۲۴۰۹۶	۳۱۲۷۴	۳۲۶۲	۱۰۸۷۹	۷۳۱	۹۹۸۷
کهگیلویه و بویراحمد	۲۲۹۰۳۵	۱۹۶۶۵۹	۱۵۵۵۸	۴۸۶۳	۲۰۰	۶۸۸۷	۸۹	۴۷۷۹
گلستان	۱۴۶۹۷۹۹	۱۱۲۳۶۲۶	۲۱۶۴۸۳	۵۸۲۶۱	۵۲۸۲	۱۷۳۴۱	۶۱۲۸	۴۲۶۷۸
گیلان	۲۱۵۷۰۵۵	۱۷۷۲۰۶۱	۳۲۶۴۰۵	۳۳۴۶۵	۶۲۸	۸۲۹۴	۴۴۱۸	۱۱۷۸۴
لرستان	۱۴۴۶۸۹۴	۱۲۰۴۸۶۰	۱۴۲۹۵۹	۶۲۳۵۴	۴۳۰۸	۱۸۸۲۲	۱۰۸۸۱	۲۷۱۰
مازندران	۳۰۰۹۵۳۳	۲۵۴۰۱۸۵	۳۶۶۱۷۲	۵۸۰۳۶	۶۵۱۴	۱۰۱۴	.	۳۷۶۱۲
مرکزی	۱۶۷۶۶۵۹	۱۴۸۱۵۹۳	۹۸۴۶۹	۶۶۲۰۷	۲۳۱۲۳	۱۳۶۷	۴۳۵۴	۱۵۴۶
هرمزگان	۱۸۵۳۱۶۰	۱۰۹۸۶۲۷	۲۴۱۹۱۴	۱۷۴۴۴۵	۱۹۱۷	۱۲۹۰۲	۲۲۲۳۰	۳۰۱۳۲۵
همدان	۱۹۹۱۷۴۹	۱۸۳۶۱۶۳	۱۰۴۷۵۵	۲۹۷۳۰	۴۰۸۴	.	.	۱۷۰۱۷
یزد	۱۰۷۱۸۱۷	۹۴۰۲۱۹	۵۴۰۱	۶۳۴۹۱	۱۶۸	.	۳۵۰۳۶	۲۷۵۰۲

۱۰- تعداد واحد مسکونی تعیین شده در پروانه‌های احداث ساختمان بر حسب مورد استفاده ساختمان و استان: ۱۳۹۱

استان (نقاط شهری)	جمع	مسکونی	مسکونی و کارگاه توأم	بازرگانی	صنعتی	آموزشی	بهداشتی یا درمانی	سایر
کل کشور	۷۲۹۹۳۳	۶۵۹۷۵۴	۶۸۲۲۷	۱۳۴۸	۲۲۹	۸۷	۳۵	۲۵۳
کل کشور (بجز شهر تهران)	۵۳۷۵۰۱	۴۸۹۰۱۷	۴۶۵۵۱	۱۳۴۸	۲۱۸	۸۷	۳۵	۲۴۵
آذربایجان شرقی	۴۰۴۲۹	۳۶۸۹۷	۳۴۴۴	۴۱	۹	۴	۱	۳۳
آذربایجان غربی	۱۶۵۷۲	۱۴۸۵۰	۱۵۱۴	۱۷۲	۴	۴	۴	۲۴
اردبیل	۱۲۲۲۸	۱۰۷۵۷	۱۴۶۶	۵	۰	۰	۰	۰
اصفهان	۵۹۶۰۶	۵۷۱۷۴	۲۰۴۹	۳۱۸	۵۱	۰	۸	۶
البرز	۳۲۹۴۳	۳۱۰۰۱	۱۸۴۰	۷۸	۱۴	۰	۰	۱۰
ایلام	۱۹۶۱	۱۷۶۴	۱۶۹	۲۲	۳	۳	۰	۰
بوشهر	۸۲۵۴	۷۳۵۳	۸۲۸	۶۲	۵	۰	۰	۶
تهران	۲۳۵۵۳۱	۲۰۹۱۸۶	۲۶۱۱۹	۳۹	۴۸	۴۸	۲	۸۹
تهران (بجز شهر تهران)	۴۳۰۹۹	۳۸۴۴۹	۴۴۴۳	۳۹	۳۷	۴۸	۲	۸۱
شهر تهران	۱۹۲۴۳۲	۱۷۰۷۳۷	۲۱۶۷۶	۰	۱۱	۰	۰	۸
چهارمحال و بختیاری	۵۲۶۶	۴۸۶۶	۳۸۴	۱۰	۲	۱	۱	۲
خراسان جنوبی	۳۸۰۸	۳۶۰۱	۲۰۰	۵	۰	۰	۰	۲
خراسان رضوی	۴۴۶۸۸	۳۷۴۱۳	۷۲۵۸	۶	۹	۰	۰	۲
خراسان شمالی	۶۲۵۵	۵۴۰۳	۷۸۸	۴۷	۸	۱	۱	۷
خوزستان	۲۷۲۷۴	۲۳۱۹۹	۴۰۳۱	۳۰	۴	۲	۰	۸
زنجان	۱۰۰۶۷	۹۷۰۳	۳۵۱	۱۲	۱	۰	۰	۰
سمنان	۶۵۷۳	۵۸۷۰	۵۸۴	۷۴	۳۲	۵	۸	۰
سیستان و بلوچستان	۶۱۷۱	۵۵۸۴	۵۶۰	۵	۱۹	۰	۳	۰
فارس	۳۶۵۲۱	۳۴۳۱۳	۲۱۰۳	۹۵	۱	۲	۲	۵
قزوین	۱۷۶۳۰	۱۶۷۰۰	۹۱۶	۶	۱	۲	۰	۵
قم	۱۰۶۹۶	۹۶۲۱	۱۰۶۹	۳	۱	۰	۰	۲
کردستان	۹۲۹۰	۸۵۰۸	۷۵۳	۲۵	۱	۰	۰	۳
کرمان	۱۸۲۹۳	۱۶۴۳۹	۱۸۵۲	۲	۰	۰	۰	۰
کرمانشاه	۲۰۵۵۷	۱۹۶۷۹	۷۹۷	۶۲	۵	۰	۰	۱۴
کهگیلویه و بویراحمد	۱۴۸۸	۱۳۴۵	۱۰۰	۲۸	۱	۷	۱	۶
گلستان	۹۹۸۱	۸۵۲۵	۱۴۲۶	۲۱	۱	۰	۱	۷
گیلان	۱۷۱۶۰	۱۴۶۵۴	۲۴۷۴	۲۷	۱	۰	۰	۴
لرستان	۹۶۸۱	۸۸۲۰	۷۷۲	۸۰	۱	۵	۳	۰
مازندران	۱۹۵۶۶	۱۷۵۱۶	۲۰۱۲	۳۴	۳	۰	۰	۱
مرکزی	۱۱۳۱۱	۱۰۷۱۰	۵۹۸	۲	۱	۰	۰	۰
هرمزگان	۸۳۲۴	۷۲۴۴	۱۰۴۲	۲۸	۳	۳	۰	۴
همدان	۱۵۵۱۷	۱۴۷۹۵	۷۱۰	۸	۰	۰	۰	۴
یزد	۶۲۹۲	۶۲۶۴	۱۸	۱	۰	۰	۰	۹

۱۱- تعداد پروانه‌های احداث ساختمان مسکونی برحسب مساحت زمین و استان: ۱۳۹۱

استان (نقاط شهری)	جمع	۱۰۰ مترمربع و کمتر	۱۰۱-۱۵۰ مترمربع	۱۵۱-۲۰۰ مترمربع	۲۰۱-۲۵۰ مترمربع	۲۵۱-۳۰۰ مترمربع	۳۰۱-۵۰۰ مترمربع	۵۰۱ مترمربع و بیش‌تر
کل کشور	۱۸۰۹۰۷	۱۱۳۷۱	۲۷۲۰۳	۵۳۱۶۷	۳۵۵۵۱	۲۱۳۶۴	۲۳۰۹۶	۹۱۷۵
کل کشور (بجز شهر تهران)	۱۵۹۵۴۲	۷۸۱۱	۲۲۳۴۵	۴۹۶۲۴	۳۲۸۳۱	۱۹۵۳۵	۱۹۸۶۸	۷۵۲۸
آذربایجان شرقی	۱۱۵۵۰	۹۷۱	۱۵۲۰	۴۰۷۵	۲۳۴۱	۱۱۲۹	۱۱۴۲	۳۷۲
آذربایجان غربی	۵۹۸۶	۵۶۶	۱۲۴۳	۱۸۶۹	۱۰۴۲	۶۹۰	۴۴۶	۱۳۰
اردبیل	۳۳۹۶	۲۳۴	۴۵۴	۱۳۸۳	۶۴۱	۳۲۵	۲۶۷	۹۲
اصفهان	۱۹۱۰۴	۸۰۰	۳۰۷۶	۷۲۵۶	۳۹۵۷	۱۸۳۲	۱۶۳۷	۵۴۶
البرز	۵۹۳۷	۴۳۱	۶۷۲	۱۱۱۶	۹۶۰	۵۲۱	۱۲۰۸	۱۰۲۹
ایلام	۱۱۰۷	۲۰	۱۳۶	۴۶۲	۲۹۹	۱۱۱	۶۹	۱۰
بوشهر	۳۵۲۳	۴۰	۱۲۰	۷۳۹	۱۱۲۷	۷۰۱	۶۴۴	۱۵۲
تهران	۳۰۶۵۹	۴۵۴۳	۶۸۴۶	۶۳۴۷	۳۹۶۲	۲۳۶۱	۴۱۰۴	۲۴۹۶
تهران (بجز شهر تهران)	۹۲۹۴	۹۸۳	۱۹۸۸	۲۸۲۴	۱۲۴۲	۵۳۲	۸۷۶	۸۴۹
شهر تهران	۲۱۳۶۵	۳۵۶۰	۴۸۵۸	۳۵۲۳	۲۷۲۰	۱۸۲۹	۳۲۲۸	۱۶۴۷
چهارمحال و بختیاری	۲۴۶۵	۲۱	۴۰۳	۱۰۴۱	۵۹۶	۲۴۵	۱۳۵	۲۴
خراسان جنوبی	۱۴۹۵	۷	۶۱	۶۹۶	۳۵۰	۲۰۲	۱۴۷	۳۲
خراسان رضوی	۱۲۵۶۷	۸۹۴	۲۱۷۵	۳۱۹۰	۲۶۵۶	۱۵۰۴	۱۴۹۶	۶۵۲
خراسان شمالی	۱۹۲۳	۵۸	۲۱۳	۸۲۱	۴۵۹	۱۸۵	۱۶۱	۲۶
خوزستان	۹۹۷۴	۴۲۹	۱۹۳۴	۳۱۹۰	۲۲۲۲	۱۰۷۲	۹۳۵	۱۹۲
زنجان	۲۵۷۴	۱۳۸	۳۳۶	۱۲۳۴	۴۶۱	۱۷۶	۱۷۹	۵۰
سمنان	۱۹۴۱	۴۵	۱۸۷	۷۰۷	۴۲۳	۲۸۹	۱۵۸	۱۳۲
سیستان و بلوچستان	۲۶۳۳	۳۹	۴۷۰	۸۰۲	۴۶۹	۳۷۶	۳۹۰	۸۷
فارس	۱۴۳۹۷	۱۶۴	۶۹۹	۲۹۹۲	۳۷۲۸	۲۷۵۷	۲۹۰۰	۱۱۵۷
قزوین	۳۶۷۰	۲۲۳	۶۲۶	۱۵۴۵	۶۵۴	۳۰۳	۲۴۳	۷۶
قم	۳۲۸۸	۲۴۵	۱۵۳۴	۶۶۱	۱۶۴	۳۳۸	۲۸۶	۶۰
کردستان	۳۶۳۵	۴۱۶	۷۴۵	۱۷۳۵	۴۶۳	۱۴۶	۱۰۵	۲۵
کرمان	۹۲۸۸	۶۱	۲۲۳	۱۲۴۴	۲۵۴۷	۲۳۷۵	۲۳۳۵	۵۰۳
کرمانشاه	۳۷۲۵	۱۷۲	۶۸۹	۱۹۹۷	۴۱۷	۱۹۶	۲۰۹	۴۵
کهگیلویه و بویراحمد	۱۰۱۱	۲۸	۹۴	۳۱۲	۲۸۴	۱۵۳	۱۱۹	۲۱
گلستان	۲۰۶۴	۵۵	۱۸۰	۳۹۴	۴۸۴	۳۳۶	۴۵۹	۱۵۶
گیلان	۴۱۴۴	۱۶۸	۶۰۴	۱۱۰۵	۸۸۶	۵۸۷	۶۴۲	۱۵۲
لرستان	۳۴۷۵	۱۷۹	۵۳۵	۱۷۸۷	۵۲۷	۲۳۱	۱۷۳	۴۳
مازندران	۴۸۹۵	۵۲	۳۶۱	۸۸۲	۱۰۴۴	۸۴۵	۱۲۱۶	۴۹۵
مرکزی	۲۸۰۹	۱۳۸	۴۱۷	۸۵۵	۶۴۰	۳۲۹	۳۰۶	۱۲۴
هرمزگان	۱۷۹۹	۲۲	۱۵۳	۳۱۸	۳۷۹	۴۲۶	۳۸۰	۱۲۱
همدان	۳۰۴۶	۲۰۱	۴۰۰	۱۰۸۷	۷۰۹	۳۰۰	۲۶۵	۸۴
یزد	۲۸۲۷	۱۱	۹۷	۱۳۰۵	۶۶۰	۳۲۳	۳۴۰	۹۱

۱۲- تعداد پروانه‌های احداث ساختمان مسکونی برحسب مساحت زیربنا و استان: ۱۳۹۱

استان (نقاط شهری)	جمع	۱۰۰ مترمربع و کمتر	۱۰۱-۱۵۰ مترمربع	۱۵۱-۲۰۰ مترمربع	۲۰۱-۲۵۰ مترمربع	۲۵۱-۳۰۰ مترمربع	۳۰۱-۵۰۰ مترمربع	۵۰۱ مترمربع و بیش‌تر
کل کشور	۱۸۰۹۰۷	۱۷۳۲۵	۲۶۵۶۲	۱۸۴۰۴	۱۵۴۴۰	۱۴۶۲۴	۳۷۳۶۱	۵۱۱۹۱
کل کشور (بجز شهر تهران)	۱۵۹۵۴۲	۱۷۳۱۷	۲۶۵۳۶	۱۸۲۵۶	۱۵۰۳۳	۱۳۵۵۶	۳۱۱۸۸	۳۷۶۵۶
آذربایجان شرقی	۱۱۵۵۰	۱۴۶۵	۱۷۷۲	۸۵۵	۶۶۱	۷۱۷	۲۱۱۸	۳۹۶۲
آذربایجان غربی	۵۹۸۶	۹۵۳	۸۳۹	۷۵۶	۷۸۸	۶۸۸	۱۱۲۳	۸۳۹
اردبیل	۳۳۹۶	۳۵۰	۴۰۰	۲۱۳	۲۶۵	۲۵۹	۵۶۸	۱۳۴۱
اصفهان	۱۹۱۰۴	۱۱۱۴	۲۹۶۹	۱۸۷۸	۲۵۲۰	۲۴۸۲	۴۲۲۸	۳۹۱۳
البرز	۵۹۳۷	۹۶	۳۵۲	۴۳۸	۲۶۶	۲۷۷	۷۹۲	۳۷۱۶
ایلام	۱۱۰۷	۱۱۷	۴۱۵	۱۶۶	۹۶	۸۱	۱۶۸	۶۴
بوشهر	۳۵۲۳	۲۴۳	۹۶۶	۷۰۲	۲۹۴	۲۱۰	۵۸۷	۵۲۱
تهران	۳۰۶۵۹	۲۸۲	۶۲۱	۸۰۸	۱۲۶۳	۲۰۳۵	۹۵۳۰	۱۶۱۲۰
تهران (بجز شهر تهران)	۹۲۹۴	۲۷۴	۵۹۵	۶۶۰	۸۵۶	۹۶۷	۳۳۵۷	۲۵۸۵
شهر تهران	۲۱۳۶۵	۸	۲۶	۱۴۸	۴۰۷	۱۰۶۸	۶۱۷۳	۱۳۵۳۵
چهارمحال و بختیاری	۲۴۶۵	۲۱۴	۴۷۷	۴۳۰	۳۱۴	۳۱۶	۵۱۷	۱۹۷
خراسان جنوبی	۱۴۹۵	۱۹۱	۲۸۱	۴۴۵	۱۴۸	۹۵	۱۶۴	۱۷۱
خراسان رضوی	۱۲۵۶۷	۲۰۴۵	۱۴۲۱	۱۱۷۷	۱۱۰۵	۷۳۵	۲۰۷۴	۴۰۱۰
خراسان شمالی	۱۹۲۳	۳۰۲	۱۹۹	۱۳۹	۲۱۴	۱۶۳	۴۶۹	۴۳۷
خوزستان	۹۹۷۴	۱۵۹۳	۳۰۰۳	۱۵۲۴	۷۸۳	۸۲۶	۱۱۷۴	۱۰۷۱
زنجان	۲۵۷۴	۱۷۱	۳۰۰	۲۴۹	۳۶۳	۲۹۰	۷۰۹	۴۹۲
سمنان	۱۹۴۱	۲۲۳	۲۶۱	۱۲۵	۹۹	۱۵۹	۳۸۸	۶۸۶
سیستان و بلوچستان	۲۶۳۳	۵۷۰	۵۵۰	۴۰۰	۱۸۵	۱۵۷	۵۴۳	۲۲۸
فارس	۱۴۳۹۷	۹۵۶	۳۹۷۶	۲۸۴۸	۱۲۲۷	۱۱۱۴	۲۲۱۳	۲۰۶۳
قزوین	۳۶۷۰	۱۲۹	۱۴۰	۱۵۷	۲۵۹	۲۷۹	۱۴۱۴	۱۲۹۲
قم	۳۲۸۸	۶۶۸	۳۹۳	۴۸۶	۲۴۳	۱۸۷	۸۲۰	۴۹۱
کردستان	۳۶۳۵	۲۶۰	۴۲۶	۳۲۲	۵۷۴	۵۳۶	۸۵۰	۶۶۷
کرمان	۹۲۸۸	۲۴۸۸	۲۸۳۱	۱۴۳۳	۶۹۴	۴۳۵	۷۸۶	۶۲۱
کرمانشاه	۳۷۲۵	۳۰۹	۴۴۳	۳۶۹	۶۸۲	۳۲۶	۷۰۳	۸۹۳
کهگیلویه و بویراحمد	۱۰۱۱	۱۴۲	۴۰۳	۱۷۶	۷۱	۵۵	۱۳۲	۳۲
گلستان	۲۰۶۴	۲۵۱	۲۷۹	۱۳۳	۱۷۴	۱۷۴	۲۹۶	۷۵۷
گیلان	۴۱۴۴	۳۹۷	۲۴۷	۴۵۵	۳۵۵	۳۳۰	۱۱۱۰	۱۲۵۰
لرستان	۳۴۷۵	۲۹۹	۶۵۱	۳۵۸	۵۷۹	۴۷۵	۶۳۹	۴۷۴
مازندران	۴۸۹۵	۲۱۵	۳۹۸	۴۰۸	۴۴۶	۴۵۲	۱۱۷۶	۱۸۰۰
مرکزی	۲۸۰۹	۲۷۶	۳۳۳	۲۲۰	۲۷۶	۲۵۶	۵۶۰	۸۸۸
هرمزگان	۱۷۹۹	۲۴۳	۳۷۳	۱۶۹	۹۰	۹۶	۲۳۵	۵۹۳
همدان	۳۰۴۶	۱۷۵	۳۲۱	۱۶۱	۲۰۳	۲۰۴	۵۸۴	۱۳۹۸
یزد	۲۸۲۷	۵۸۸	۵۲۲	۴۰۴	۲۰۳	۲۱۵	۶۹۱	۲۰۴

۱۳- تعداد پروانه‌های احداث ساختمان مسکونی برحسب تعداد طبقات ساختمان و استان: ۱۳۹۱

استان (نقاط شهری)	جمع	طبقه ۱	طبقه ۲	طبقه ۳	طبقه ۴	۵ طبقه و بیش‌تر
کل کشور	۱۸۰۹۰۷	۴۶۸۳۵	۳۸۸۴۸	۲۷۶۳۵	۲۰۷۲۰	۴۶۸۶۹
کل کشور (بجز شهر تهران)	۱۵۹۵۴۲	۴۶۸۲۸	۳۸۸۲۶	۲۷۴۲۸	۱۹۷۹۹	۲۶۶۶۱
آذربایجان شرقی	۱۱۵۵۰	۳۴۷۴	۱۷۹۳	۱۴۹۶	۱۴۱۶	۳۳۷۱
آذربایجان غربی	۵۹۸۶	۱۷۰۹	۲۱۹۵	۱۱۳۹	۳۴۳	۶۰۰
اردبیل	۳۳۹۶	۶۸۳	۶۰۳	۵۶۵	۳۸۸	۱۱۵۷
اصفهان	۱۹۱۰۴	۴۰۶۵	۶۸۴۲	۴۳۴۵	۱۴۹۴	۲۳۵۸
البرز	۵۹۳۷	۵۸	۶۷۸	۷۳۲	۷۶۷	۳۷۰۲
ایلام	۱۱۰۷	۶۵۹	۲۵۲	۱۳۲	۴۹	۱۵
بوشهر	۳۵۲۳	۱۸۹۶	۸۹۱	۴۸۲	۱۶۹	۸۵
تهران	۳۰۶۵۹	۲۵۵	۱۰۳۲	۳۶۳۶	۴۳۹۵	۲۱۳۴۱
تهران (بجز شهر تهران)	۹۲۹۴	۲۴۸	۱۰۱۰	۳۴۲۹	۳۴۷۴	۱۱۳۳
شهر تهران	۲۱۳۶۵	۷	۲۲	۲۰۷	۹۲۱	۲۰۲۰۸
چهارمحال و بختیاری	۲۴۶۵	۷۱۰	۹۶۰	۵۳۵	۱۷۹	۸۱
خراسان جنوبی	۱۴۹۵	۵۰۶	۷۰۳	۱۴۵	۱۰۱	۴۰
خراسان رضوی	۱۲۵۶۷	۲۷۸۱	۲۲۶۸	۱۸۶۰	۲۰۵۱	۳۶۰۷
خراسان شمالی	۱۹۲۳	۴۶۲	۴۹۱	۴۰۹	۴۳۸	۱۲۳
خوزستان	۹۹۷۴	۴۸۲۷	۳۳۶۹	۸۹۱	۱۵۳	۷۳۴
زنجان	۲۵۷۴	۴۱۸	۶۴۵	۸۳۴	۳۲۹	۳۴۸
سمنان	۱۹۴۱	۴۸۵	۵۱۱	۳۵۱	۴۱۰	۱۸۴
سیستان و بلوچستان	۲۶۳۳	۱۳۸۶	۷۰۲	۲۸۲	۲۱۴	۴۹
فارس	۱۴۳۹۷	۶۹۴۰	۳۱۸۲	۱۷۷۶	۳۹۹	۲۱۰۰
قزوین	۳۶۷۰	۲۳۵	۲۸۶	۵۹۵	۱۸۳۱	۷۲۳
قم	۳۲۸۸	۸۶۸	۹۹۰	۵۴۴	۵۴۵	۳۴۱
کردستان	۳۶۳۵	۵۲۳	۱۳۴۲	۸۴۶	۵۴۴	۳۸۰
کرمان	۹۲۸۸	۷۰۲۱	۱۳۸۱	۳۹۲	۱۶۶	۳۲۸
کرمانشاه	۳۷۲۵	۶۸۲	۱۳۲۹	۶۶۶	۳۴۰	۷۰۸
کهگیلویه و بویراحمد	۱۰۱۱	۶۷۲	۲۰۷	۱۱۷	۹	۶
گلستان	۲۰۶۴	۵۳۵	۴۵۴	۲۵۵	۳۱۷	۵۰۳
گیلان	۴۱۴۴	۵۲۲	۱۲۱۶	۷۱۴	۹۵۸	۷۳۴
لرستان	۳۴۷۵	۹۳۵	۱۲۶۵	۷۰۸	۲۵۹	۳۰۸
مازندران	۴۸۹۵	۵۰۳	۱۳۳۰	۱۱۰۳	۱۲۸۱	۶۷۸
مرکزی	۲۸۰۹	۵۷۲	۶۰۱	۶۷۸	۳۰۵	۶۵۳
هرمزگان	۱۷۹۹	۷۵۵	۲۸۱	۱۷۸	۱۲۰	۴۶۵
همدان	۳۰۴۶	۴۴۵	۴۹۰	۳۷۸	۶۳۷	۱۰۹۶
یزد	۲۸۲۷	۱۲۵۳	۵۵۹	۸۵۱	۱۱۳	۵۱

۱۴- تعداد پروانه‌های احداث ساختمان مسکونی برحسب نوع اسکلت و مصالح عمده به کار رفته در ساختمان و استان: ۱۳۹۱

استان (نقاط شهری)	کل	فلزی	بتون آرمه	سایر			سایر
				جمع	آجر و آهن	آجر و چوب	
کل کشور	۱۸۰۹۰۷	۵۳۳۴۵	۹۳۹۵۹	۳۳۶۰۳	۳۲۰۰۷	۶۹	۱۵۰۲
کل کشور (بجز شهر تهران)	۱۵۹۵۴۲	۴۳۲۵۱	۸۲۷۰۸	۳۳۵۸۳	۳۱۹۸۷	۶۹	۱۵۰۲
آذربایجان شرقی	۱۱۵۵۰	۷۷۵	۹۳۴۴	۱۴۳۱	۱۴۲۶	۴	۱
آذربایجان غربی	۵۹۸۶	۱۶۵۱	۳۵۴۸	۷۸۷	۶۵۰	۱	۱۲۹
اردبیل	۳۳۹۶	۱۰۲۴	۲۱۱۵	۲۵۷	۲۴۹	۲	۶
اصفهان	۱۹۱۰۴	۸۰۱	۱۶۲۷۰	۲۰۳۳	۲۰۳۱	۰	۲
البرز	۵۹۳۷	۸۰۹	۵۱۲۸	۰	۰	۰	۰
ایلام	۱۱۰۷	۳۵	۳۵۸	۷۱۴	۶۹۹	۳	۱۲
بوشهر	۳۵۲۳	۴۶	۲۲۰۷	۱۲۷۰	۴۳۳	۲۴	۸۱۱
تهران	۳۰۶۵۹	۱۲۹۸۴	۱۷۵۵۴	۱۲۱	۱۲۱	۰	۰
تهران (بجز شهر تهران)	۹۲۹۴	۲۸۹۰	۶۳۰۳	۱۰۱	۱۰۱	۰	۰
شهر تهران	۲۱۳۶۵	۱۰۰۹۴	۱۱۲۵۱	۲۰	۲۰	۰	۰
چهارمحال و بختیاری	۲۴۶۵	۳	۲۲۳۳	۲۲۹	۲۲۹	۰	۰
خراسان جنوبی	۱۴۹۵	۱۴۸۸	۳	۴	۲	۲	۰
خراسان رضوی	۱۲۵۶۷	۱۲۳۱۶	۱۶۰	۹۱	۶۵	۰	۱۹
خراسان شمالی	۱۹۲۳	۵۱۹	۱۳۳۶	۶۸	۶۷	۰	۱
خوزستان	۹۹۷۴	۱۲۰۷	۱۶۵۳	۷۱۱۴	۷۱۱۴	۰	۰
زنجان	۲۵۷۴	۳۴۲	۲۱۰۷	۱۲۵	۱۱۸	۰	۰
سمنان	۱۹۴۱	۱۲۵	۱۴۱۵	۴۰۱	۳۹۴	۱	۶
سیستان و بلوچستان	۲۶۳۳	۷۵۷	۷۲۶	۱۱۵۰	۱۱۲۴	۱	۲۵
فارس	۱۴۴۹۷	۲۲۲۵	۲۵۸۵	۹۵۸۷	۹۳۵۳	۱۹	۲۱۵
قزوین	۳۶۷۰	۱۳۲۴	۲۳۴۶	۰	۰	۰	۰
قم	۳۲۸۸	۱۳۳۷	۱۰۲۳	۹۲۸	۹۲۸	۰	۰
کردستان	۳۶۳۵	۱۵۰۶	۱۵۸۱	۵۴۸	۵۴۷	۰	۱
کرمان	۹۲۸۸	۲۲۵۱	۳۶۴۵	۳۳۹۲	۳۳۵۶	۱	۳۵
کرمانشاه	۳۷۲۵	۲۰۵۷	۱۲۴۶	۴۲۲	۴۱۰	۱۰	۱
کهگیلویه و بویراحمد	۱۰۱۱	۱۱۵	۴۸۱	۴۱۵	۳۶۸	۰	۴۶
گلستان	۲۰۶۴	۱۹	۱۹۸۳	۶۲	۶۱	۱	۰
گیلان	۴۱۴۴	۱۳۶	۳۹۸۹	۱۹	۷	۰	۱۲
لرستان	۳۴۷۵	۲۹۸۴	۴۸۱	۱۰	۱۰	۰	۰
مازندران	۴۸۹۵	۵۹	۴۸۲۵	۱	۱	۰	۰
مرکزی	۲۸۰۹	۱۵۳۲	۱۲۷۴	۳	۳	۰	۰
هرمزگان	۱۷۹۹	۲	۱۴۳۷	۳۶۰	۲۰۳	۰	۱۵۷
همدان	۳۰۴۶	۲۴۸۸	۲۶۵	۲۹۳	۲۷۷	۰	۱۶
یزد	۲۸۲۷	۴۲۸	۶۳۱	۱۷۶۸	۱۷۶۱	۰	۷

۱۵- تعداد پروانه‌های احداث ساختمان مسکونی برحسب تعداد واحد مسکونی و استان: ۱۳۹۱

استان (نقاط شهری)	جمع	۱ واحد	۲ واحد	۳ واحد	۴ واحد	۵ واحد و بیش‌تر
کل کشور	۱۸۰۹۰۷	۶۳۸۳۸	۴۳۰۵۷	۱۹۷۵۶	۲۰۹۷۰	۳۳۲۸۶
کل کشور (بجز شهر تهران)	۱۵۹۵۴۲	۶۳۷۶۷	۴۲۷۹۱	۱۸۲۵۴	۱۲۵۲۹	۲۲۲۰۱
آذربایجان شرقی	۱۱۵۵۰	۴۳۰۰	۲۳۰۸	۱۳۲۰	۱۵۶۶	۲۰۵۶
آذربایجان غربی	۵۹۸۶	۲۴۵۳	۲۴۱۸	۴۸۱	۳۱۰	۳۲۴
اردبیل	۳۳۹۶	۹۷۲	۷۸۴	۳۷۴	۶۴۵	۶۲۱
اصفهان	۱۹۱۰۴	۵۳۳۶	۷۴۶۸	۲۸۸۶	۱۱۱۳	۲۳۰۱
البرز	۵۹۳۷	۹۹۴	۶۲۰	۶۱۰	۱۸۴۴	۱۸۶۹
ایلام	۱۱۰۷	۸۰۵	۲۱۳	۵۵	۸	۲۶
بوشهر	۳۵۲۳	۲۱۴۶	۷۲۱	۲۶۴	۱۱۵	۲۷۷
تهران	۳۰۶۵۹	۱۷۶۳	۳۸۴۶	۳۲۴۹	۸۸۸۶	۱۲۹۱۵
تهران (بجز شهر تهران)	۹۲۹۴	۱۶۹۲	۳۵۸۰	۱۷۴۷	۴۴۵	۱۸۳۰
شهر تهران	۲۱۳۶۵	۷۱	۲۶۶	۱۵۰۲	۸۴۴۱	۱۱۰۸۵
چهارمحال و بختیاری	۲۴۶۵	۷۹۸	۱۲۶۳	۲۸۲	۶۶	۵۶
خراسان جنوبی	۱۴۹۵	۵۹۲	۶۷۱	۱۰۹	۶۰	۶۳
خراسان رضوی	۱۲۵۶۷	۴۴۳۵	۳۳۹۸	۱۸۷۴	۱۲۷۷	۱۵۸۳
خراسان شمالی	۱۹۲۳	۷۳۲	۵۶۵	۳۳۱	۷۹	۲۱۶
خوزستان	۹۹۷۴	۵۸۰۰	۱۸۲۷	۴۱۴	۱۰۳۸	۸۹۵
زنجان	۲۵۷۴	۷۲۰	۱۱۷۹	۲۹۲	۱۰۵	۲۷۸
سمنان	۱۹۴۱	۷۶۴	۴۳۹	۲۵۹	۱۵۲	۳۲۷
سیستان و بلوچستان	۲۶۳۳	۱۵۵۴	۶۷۶	۲۴۹	۴۷	۱۰۷
فارس	۱۴۳۹۷	۸۹۹۵	۲۷۸۰	۶۵۱	۳۶۹	۱۶۰۲
قزوین	۳۶۷۰	۳۵۵	۶۳۵	۱۱۵۱	۴۸۲	۱۰۴۷
قم	۳۲۸۸	۱۳۸۹	۷۷۰	۴۶۸	۳۲۸	۳۳۳
کردستان	۳۶۳۵	۱۲۱۱	۱۴۹۶	۵۵۵	۲۴۸	۱۲۵
کرمان	۹۲۸۸	۶۹۲۱	۱۳۸۲	۴۴۲	۱۵۷	۳۸۵
کرمانشاه	۳۷۲۵	۹۴۰	۱۴۴۴	۴۵۹	۲۵۴	۶۲۸
کهگیلویه و بویراحمد	۱۰۱۱	۷۷۶	۱۹۳	۲۲	۹	۱۱
گلستان	۲۰۶۴	۷۶۷	۳۵۰	۲۰۱	۱۹۶	۵۵۰
گیلان	۴۱۴۴	۱۰۰۱	۸۶۳	۸۰۴	۴۴۳	۱۰۳۳
لرستان	۳۴۷۵	۱۴۰۴	۱۳۸۲	۲۷۹	۱۲۲	۲۸۸
مازندران	۴۸۹۵	۱۵۶۲	۱۱۰۳	۸۲۷	۳۱۸	۱۰۸۵
مرکزی	۲۸۰۹	۸۶۸	۸۵۸	۲۶۲	۲۵۷	۵۶۴
هرمزگان	۱۷۹۹	۷۹۹	۳۰۰	۱۱۱	۱۵۳	۴۳۶
همدان	۳۰۴۶	۵۷۵	۶۰۴	۳۶۷	۲۶۴	۱۲۳۶
یزد	۲۸۲۷	۲۱۱۱	۵۰۰	۱۰۸	۵۹	۴۹

۱۶- پروانه‌های احداث ساختمان برحسب تعداد طبقات، مساحت زمین، زیربنا و تعداد واحد مسکونی پیش‌بینی شده در آن‌ها در نقاط شهری استان آذربایجان شرقی: ۱۳۹۱

تعداد واحد مسکونی	مساحت زیربنا (مترمربع)	مساحت زمین (مترمربع)	تعداد پروانه احداث ساختمان برحسب طبقه				شهر
			۳ طبقه و بیشتر	۲ طبقه	۱ طبقه	جمع	
۴۰۴۲۹	۶۷۱۴۰۶۹	۳۹۲۲۴۲۴	۷۳۰۱	۲۴۲۲	۳۸۶۰	۱۳۵۸۳	استان
۳۸	۴۴۹۱	۶۴۲۶	۳	۱۰	۱۷	۳۰	آبش احمد.....
۱۹۵	۴۲۲۳۳	۳۰۴۳۹	۸۷	۲۷	۱۱	۱۲۵	آذرشهر.....
۱۸	۲۱۵۰	۴۷۸۹	۱	۴	۱۲	۱۷	آفکند.....
۲۴۹	۴۸۸۳۸	۳۶۷۱۶	۵۸	۲۵	۱۵	۹۸	اسکو.....
۲۴۴۱	۳۶۱۴۸۲	۳۳۵۱۶۲	۲۸۰	۴۹۸	۱۰۷۱	۱۸۴۹	اهر.....
۲۰۳	۳۷۹۸۵	۳۷۳۲۱	۴۷	۳۶	۲۴	۱۰۷	ایلخچی.....
۴۶	۱۰۵۷۵	۵۱۰۷۹	۲۹	۵	۵	۳۹	باسمنج.....
۲۹۵	۳۱۲۱۶	۵۱۹۸۷	۴	۴۴	۲۲۶	۲۷۴	بخشایش.....
۱۲۰	۴۰۱۴۱	۵۳۰۱۸	۴۴	۲۱	۱۷	۸۲	بستان‌آباد.....
۶۶۷	۱۱۴۲۹۹	۳۰۵۰۳۱	۱۷۰	۹۵	۸۳	۳۴۸	بناب.....
۱۴	۲۰۰۸	۳۱۴۴	۰	۱	۱۳	۱۴	بناب جدید.....
۲۴۸۰۹	۴۱۷۰۱۹۳	۱۱۸۲۷۲۷	۴۵۳۰	۱۹۹	۱۲۰	۴۸۴۹	تبریز.....
۲۹	۵۴۰۴	۴۵۳۲	۷	۸	۶	۲۱	ترک.....
۵۱	۷۹۵۶	۱۱۲۸۰	۱۵	۷	۷	۲۹	ترکمانچای.....
۱۰۳	۱۶۱۶۵	۲۷۸۴۸	۴	۳۰	۴۱	۷۵	تسوج.....
۳۱	۵۵۳۴	۲۹۶۸	۹	۵	۳	۱۷	تیکمه‌داش.....
۱۹	۲۷۸۳	۴۲۰۱	۱	۳	۹	۱۳	تیمورلو.....
۸۶	۱۶۴۲۵	۶۶۰۳	۲۱	۲	۰	۲۳	جلفا.....
۲۲	۲۸۲۹	۳۷۱۵	۳	۶	۶	۱۵	خاروانا.....
۳۵	۷۹۹۱	۲۲۲۱۸	۱	۸	۱۸	۲۷	خامنه.....
۸	۱۰۵۲	۱۶۴۱	۰	۲	۸	۱۰	خداجو (خراجو).....
۹۶	۴۲۱۶۳	۱۱۶۹۷۲	۲۰	۱۷	۲۶	۶۳	خسروشهر.....
۳۵	۴۵۲۶	۴۱۶۰	۰	۱۶	۶	۲۲	خمارلو.....
۴۳۸	۵۲۵۵۸	۸۴۴۷۸	۴	۶۰	۳۶۷	۴۳۱	خواجه.....
۳	۳۴۴	۶۲۶	۰	۰	۳	۳	دوزدوزان.....

۱۶- پروانه‌های احداث ساختمان برحسب تعداد طبقات، مساحت زمین، زیربنا و تعداد واحد مسکونی پیش‌بینی شده در آن‌ها در نقاط شهری استان آذربایجان شرقی: ۱۳۹۱ (دنباله)

تعداد واحد مسکونی	مساحت زیربنا (مترمربع)	مساحت زمین (مترمربع)	تعداد پروانه احداث ساختمان برحسب طبقه				شهر
			جمع	۱ طبقه	۲ طبقه	۳ طبقه و بیش‌تر	
۲۹۱	۳۳۷۰۷	۵۴۰۸۱	۲۱۷	۱۳۷	۷۸	۲	زرنق.....
۱۷	۲۴۳۸	۶۴۰۹	۱۲	۳	۶	۳	زنوز.....
۳۵۷	۷۳۹۳۸	۴۸۵۱۱	۲۴۰	۳۲	۱۱۱	۹۷	سراب.....
۹۴	۲۶۵۸۰	۲۱۷۹۶	۹۴	۱۳	۳۸	۴۳	سردرود.....
۱۳۸۹	۲۳۶۸۸۴	۱۱۵۴۷۴	۳۳۷	۶	۶۱	۲۷۰	سهند.....
۶۰	۷۱۲۳	۹۰۲۱	۳۴	۱۴	۱۵	۵	سیس.....
۳۵	۴۰۵۵	۵۰۳۸	۲۶	۱۳	۱۳	۰	سیه‌رود.....
۵۸۵	۹۶۳۰۵	۴۹۳۵۱	۱۶۲	۲۲	۲۲	۱۱۸	شبستر.....
۲۷	۳۹۳۹	۴۸۸۹	۲۰	۱۰	۱۰	۰	شریبان.....
۴۵	۸۳۵۰	۲۹۱۹۶	۳۴	۱۳	۱۶	۵	شرفخانه.....
۵۱	۸۹۰۷	۷۰۰۲	۲۸	۸	۱۳	۷	شندآباد.....
۸۹	۲۵۷۲۲	۷۲۱۵۹	۵۲	۱۳	۱۰	۳۰	صوفیان.....
۷۰۶	۱۰۸۹۶۷	۵۲۶۱۶	۲۳۴	۲۶	۶۵	۱۴۳	عجب‌شیر.....
۸۱	۱۲۹۱۹	۸۶۵۰	۵۰	۸	۱۵	۲۷	قره‌آغاج.....
۳۵	۶۰۳۲	۶۷۳۴	۳۰	۱۹	۱۰	۱	کشکسرای.....
۴۳۳	۶۰۵۵۰	۱۲۹۳۰۹	۳۹۲	۳۱۰	۷۵	۷	کلوانق.....
۵۹	۹۹۶۲	۲۲۷۶۸	۳۸	۸	۱۵	۱۵	کلیبر.....
۵۰	۶۱۵۳	۸۱۳۴	۲۸	۸	۱۵	۵	کوزه‌کنان.....
۳۹	۶۹۱۷	۸۳۷۴	۲۷	۹	۱۵	۳	گوگان.....
۶۶	۱۰۷۰۱	۹۹۶۳	۴۳	۷	۱۶	۲۰	لیلان.....
۲۱۲۹	۳۳۷۱۶۹	۲۱۸۳۵۰	۶۱۴	۲۴	۵۶	۵۳۴	مراغه.....

۱۶- پروانه‌های احداث ساختمان برحسب تعداد طبقات، مساحت زمین، زیربنا و تعداد واحد مسکونی پیش‌بینی شده در آن‌ها در نقاط شهری استان آذربایجان شرقی: ۱۳۹۱ (دنباله)

تعداد واحد مسکونی	مساحت زیربنا (مترمربع)	مساحت زمین (مترمربع)	تعداد پروانه احداث ساختمان برحسب طبقه				شهر
			جمع	۱ طبقه	۲ طبقه	۳ طبقه و بیش‌تر	
۶۳۶	۱۰۱۱۳۳	۱۵۳۶۰۹	۲۳۳	۲۶	۵۱	۱۵۶	مرند
۲۹۵	۵۱۴۹۴	۳۴۵۱۹	۱۷۳	۳۹	۸۴	۵۰	ملکان
۱۵۸	۲۵۹۳۵	۱۴۳۶۷	۴۱	۸	۱۹	۱۴	ممقان
۶۵	۱۱۲۴۷	۱۳۹۶۲	۵۹	۴۲	۱۵	۲	مهربان
۸۲۱	۱۵۸۱۱۸	۷۳۹۵۵	۳۶۱	۲۸	۸۱	۲۵۲	میانه
۴	۴۱۶	۱۸۴۲	۳	۲	۱	۰	نظرکهریزی
۳۳	۴۲۵۲	۶۳۰۱	۲۷	۲۱	۴	۲	وایقان
۸۷۲	۱۱۶۴۴۳	۲۰۸۴۴۰	۷۵۹	۵۴۱	۱۶۸	۵۰	ورزقان
۲۱۶	۳۸۳۲۲	۲۷۶۶۷	۱۰۷	۱۸	۲۶	۶۳	هادی‌شهر
۴۳۴	۵۴۴۰۷	۷۵۷۶۸	۳۵۹	۲۴۵	۱۰۴	۱۰	هریس
۱۳۹	۲۴۵۰۰	۲۰۹۷۵	۱۰۱	۲۵	۴۹	۲۷	هشترود
۳۱	۳۶۶۹	۴۵۶۲	۲۵	۱۴	۱۰	۱	هوراند
۳۶	۵۴۷۴	۹۵۵۱	۴۱	۳۴	۶	۱	یامچی

۱۷- پروانه‌های احداث ساختمان برحسب تعداد طبقات، مساحت زمین، زیربنا و تعداد واحد مسکونی پیش‌بینی شده در آن‌ها در نقاط شهری استان آذربایجان غربی: ۱۳۹۱

تعداد واحد مسکونی	مساحت زیربنا (مترمربع)	مساحت زمین (مترمربع)	تعداد پروانه احداث ساختمان برحسب طبقه				شهر
			جمع	۱ طبقه	۲ طبقه	۳ طبقه و بیش‌تر	
۱۶۵۷۲	۲۷۷۶۱۰۰	۲۱۴۵۵۷۱	۲۵۷۷	۲۵۵۵	۱۹۳۳	۷۰۶۵	استان.....
۹	۷۷۹	۱۵۷۷	۰	۰	۱۰	۱۰	آواجیق.....
۸۱۳۵	۱۴۷۶۸۸۴	۸۲۳۵۷۵	۱۳۶۸	۴۲۹	۴۹۷	۲۲۹۴	ارومیه.....
۱۷۹	۲۳۱۸۱	۲۱۳۵۸	۵	۷۵	۲۸	۱۰۸	اشنویه.....
۳۲	۴۹۱۱	۴۱۱۶	۶	۶	۹	۲۱	ایواوغلی.....
۴۲	۵۶۰۷	۹۰۸۴	۱	۱۱	۲۰	۳۲	باروق.....
۲۳۴	۳۰۵۳۰	۱۸۴۶۱	۷۵	۳۹	۴	۱۱۸	بازرگان.....
۱۱۲۷	۱۵۵۴۷۰	۱۳۱۳۸۶	۲۲۹	۲۷۹	۱۱۳	۶۲۱	بوکان.....
۱۵۷	۲۲۰۷۴	۱۷۴۲۷	۶۳	۳۲	۱	۹۶	پلدشت.....
۳۱۵	۴۱۳۹۷	۵۱۰۱۵	۱۴	۱۱۵	۵۲	۱۸۱	پیرانشهر.....
۱۶	۶۲۵۱	۱۴۸۳۵	۰	۶	۵	۱۱	تازه شهر.....
۵۱۸	۶۰۰۷۵	۴۷۵۷۰	۶۴	۱۱۸	۱۰۴	۲۸۶	تکاب.....
۱۱۶	۱۴۸۶۶	۲۵۵۹۲	۱	۳۰	۵۸	۸۹	چهاربرج.....
۷۸۱	۱۶۰۳۸۱	۹۹۴۷۲	۲۵۱	۱۰۷	۳۴	۳۹۲	خوی.....
۲۷	۲۸۱۶	۷۸۹۷	۰	۴	۱۸	۲۲	دیزج‌دیز.....
۱۰۸	۱۴۰۱۴	۱۴۷۵۷	۱	۴۴	۲۸	۷۳	ربط.....
۶۵	۹۷۷۳	۵۱۳۵	۱۴	۲۳	۳	۴۰	سردشت.....
۱۴	۲۹۸۹	۲۴۲۸	۸	۴	۵	۱۷	سرو.....
۱۷۵	۲۹۶۲۶	۲۲۲۰۳	۱	۸۰	۲۱	۱۰۲	سلماس.....

۱۷- پروانه‌های احداث ساختمان برحسب تعداد طبقات، مساحت زمین، زیربنا و تعداد واحد مسکونی پیش‌بینی شده در آن‌ها در نقاط شهری استان آذربایجان غربی: ۱۳۹۱ (دنباله)

تعداد واحد مسکونی	مساحت زیربنا (مترمربع)	مساحت زمین (مترمربع)	تعداد پروانه احداث ساختمان برحسب طبقه				شهر
			جمع	۱ طبقه	۲ طبقه	۳ طبقه و بیش‌تر	
۱۱	۱۷۰۷	۲۲۵۴	۲	۲	۴	۸	سیلوانه.....
۷	۱۵۰۶	۱۶۴۳	۰	۳	۵	۸	سیمینه.....
۱۸۵	۲۶۲۹۰	۴۴۶۷۱	۱۰	۴۴	۱۰۷	۱۶۱	سیه چشمه.....
۵۳۳	۷۹۳۱۰	۷۸۹۵۶	۳۲	۱۵۵	۱۸۰	۳۶۷	شاهین‌دژ.....
۵۳۴	۶۳۷۶۷	۶۹۶۰۷	۱۴	۱۷۲	۱۴۱	۳۲۷	شوط.....
۶۳	۷۰۴۰	۱۷۱۳۰	۰	۱۹	۳۱	۵۰	فیروزی.....
۳۸۰	۶۱۰۷۰	۴۸۴۴۶	۳۷	۱۳۱	۹۴	۲۶۲	قره ضیاءالدین.....
۲۰	۲۸۰۵	۱۱۹۶۴	۰	۲	۲۰	۲۲	قطور.....
۱۴	۲۳۶۳	۲۶۴۵	۰	۶	۴	۱۰	قوشچی.....
۵۷	۹۲۱۳	۶۹۲۹	۷	۱۶	۱۷	۴۰	کشاوری.....
۳۳	۵۰۹۹	۵۸۰۷	۰	۱۲	۲۰	۳۲	گردکشانه.....
۲۲۹	۳۹۶۱۴	۲۱۶۳۲	۷۵	۳۲	۱۴	۱۲۱	ماکو.....
۶۶	۸۱۴۴	۹۵۳۲	۱	۱۸	۲۸	۴۷	محمدیار.....
۶۷	۱۰۱۷۲	۱۰۴۳۵	۳	۱۵	۳۶	۵۴	محمودآباد.....
۱۴۷۹	۲۳۵۶۹۰	۱۵۹۴۲۸	۲۴۰	۲۱۶	۱۹	۴۷۵	مهاباد.....
۲۵۴	۶۱۳۱۶	۱۹۴۳۶۴	۳۴	۹۹	۵۲	۱۸۵	میاندوآب.....
۸۵	۱۰۴۰۷	۸۵۵۸	۵	۲۲	۲۵	۵۲	میرآباد.....
۴۵	۶۲۹۰	۱۱۸۳۲	۱	۶	۳۱	۳۸	نالوس.....
۴۲۵	۶۶۹۰۱	۸۰۱۶۵	۱۳	۱۶۰	۹۳	۲۶۶	نقده.....
۳۵	۱۵۷۷۲	۴۱۶۸۵	۲	۲۳	۲	۲۷	نوشین.....

۱۸- پروانه‌های احداث ساختمان برحسب تعداد طبقات، مساحت زمین، زیربنا و تعداد واحد مسکونی پیش‌بینی شده در آن‌ها در نقاط شهری استان اردبیل: ۱۳۹۱

تعداد واحد مسکونی	مساحت زیربنا (مترمربع)	مساحت زمین (مترمربع)	تعداد پروانه احداث ساختمان برحسب طبقه				شهر
			جمع	۱ طبقه	۲ طبقه	۳ طبقه و بیش‌تر	
۱۲۲۲۸	۲۰۱۱۸۷۰	۱۰۳۳۵۰۵	۴۱۹۸	۸۰۱	۷۸۳	۲۶۱۴	استان
۸۲	۱۳۷۴۹	۱۳۸۷۱	۵۱	۱۹	۲۳	۹	آبی‌بیگلو
۸۷۹۴	۱۵۱۳۲۸۷	۵۸۴۱۸۱	۲۵۲۰	۲۱۰	۲۴۶	۲۰۶۴	اردبیل
۴۱	۵۳۸۸	۹۳۱۷	۴۵	۳۴	۱۱	۰	اصلاندوز
۱۲۹	۱۸۹۶۶	۳۵۵۹۶	۱۰۰	۶۷	۲۸	۵	بیله‌سوار
۳۹۳	۵۷۹۹۳	۴۶۴۱۹	۲۵۴	۴۹	۱۰۸	۹۷	پارس‌آباد
۷	۸۴۴	۲۵۳۵	۷	۶	۱	۰	تازه‌کند
۲۲	۲۶۹۰	۴۲۵۱	۱۹	۱۳	۶	۰	تازه‌کند انگوت
۸۷	۱۴۹۳۵	۲۴۲۲۱	۷۰	۴۱	۲۷	۲	جعفرآباد
۲۸۴	۴۵۴۱۱	۲۴۸۰۴	۱۳۰	۲۱	۳۳	۷۶	خلخال
۱	۱۰۷	۳۲۰	۱	۱	۰	۰	رضی
۱۰۷۱	۱۱۹۵۶۹	۵۶۰۶۲	۱۰۲	۳	۲۰	۷۹	سرعین
۸۳	۱۱۹۳۶	۲۴۴۱۴	۷۰	۴۷	۱۷	۶	عنبران
۱۰	۱۱۶۵	۲۰۴۰	۸	۶	۲	۰	فخرآباد
۳۱	۴۲۰۵	۳۶۶۳	۲۱	۷	۶	۸	کلور
۱۴	۲۳۹۳	۵۶۴۶	۱۱	۵	۳	۳	کوراایم
۲۶۰	۳۸۱۶۳	۳۱۰۹۳	۱۷۹	۸۲	۴۸	۴۹	گرمی
۳۴	۱۰۱۵۳	۳۰۸۶۳	۳۲	۱۶	۱۴	۲	گیوی
۲۹	۳۳۷۴	۸۷۵۳	۲۷	۲۴	۳	۰	لاهرود
۱۱	۱۸۶۳	۳۸۲۷	۱۳	۱۲	۰	۱	مرادلو
۵۷۷	۱۰۳۳۱۶	۶۴۱۲۴	۳۶۰	۷۵	۱۰۲	۱۸۳	مشگین‌شهر
۱۶۳	۲۶۶۷۲	۲۴۱۲۷	۸۳	۹	۴۷	۲۷	نمین
۳۵	۶۲۴۲	۷۵۱۶	۳۲	۱۹	۱۱	۲	نیر
۴۹	۶۶۳۸	۱۱۷۷۴	۴۴	۲۷	۱۷	۰	هشتجین
۲۰	۲۸۱۱	۴۰۸۸	۱۹	۸	۱۰	۱	هیر

۱۹- پروانه‌های احداث ساختمان برحسب تعداد طبقات، مساحت زمین، زیربنا و تعداد واحد مسکونی پیش‌بینی شده در آن‌ها در نقاط شهری استان اصفهان: ۱۳۹۱

تعداد واحد مسکونی	مساحت زیربنا (مترمربع)	مساحت زمین (مترمربع)	تعداد پروانه احداث ساختمان برحسب طبقه				شهر
			جمع	۱ طبقه	۲ طبقه	۳ طبقه و بیش‌تر	
۵۹۶۰۶	۱۰۳۳۵۶۳۲	۶۳۱۲۶۹۷	۲۱۶۸۲	۵۱۰۳	۷۶۷۳	۱۹۰۶	استان.....
۸۵۳	۱۱۶۴۷۶	۱۶۰۹۰۰	۶۲۶	۳۸۸	۱۸۵	۵۳	آران و بیدگل.....
۲۸۶	۳۸۲۳۱	۲۸۴۴۶	۱۷۱	۲۶	۱۱۹	۲۶	ابریشم.....
۶۰	۷۰۱۵	۱۰۸۰۸	۵۵	۴۸	۶	۱	ابوزیدآباد.....
۳۱۴	۴۸۷۳۵	۳۰۹۷۰	۱۲۹	۲۰	۹۱	۱۸	اردستان.....
۳۷	۴۶۸۵	۶۵۸۸	۳۱	۲۵	۶	۰	اژیه.....
۲۷	۳۳۵۷	۲۸۵۲	۱۵	۳	۱۰	۲	اصغرآباد.....
۲۷۴۰۰	۴۸۳۶۵۲۲	۱۷۶۷۲۳۳	۷۰۶۰	۵۱۸	۱۱۹۳	۵۳۴۹	اصفهان.....
۳۶	۵۱۶۸	۵۹۲۷	۲۶	۱۶	۹	۱	افوس.....
۴	۲۱۱۱	۲۸۳۰	۵	۲	۳	۰	انارک.....
۸۳	۱۱۵۶۲	۲۰۹۹۵	۵۸	۲۵	۲۴	۹	ایمانشهر.....
۱۵۴	۲۱۹۲۵	۲۷۳۳۳	۱۳۹	۳	۱۲۸	۸	بادرود.....
۲۱۷	۲۷۳۷۹	۲۶۱۸۱	۱۰۴	۸	۸۵	۱۱	باغ بهادران.....
۳۶	۴۸۰۱	۷۵۱۹	۳۷	۳۱	۶	۰	بافران.....
۲۷	۳۲۵۷	۳۸۹۲	۲۲	۱۳	۷	۲	برزک.....
۱۰۸	۱۵۶۱۲	۲۰۰۷۰	۱۰۷	۷۳	۳۴	۰	برفانبار.....
۸۷	۱۰۹۹۹	۱۰۳۵۹	۵۰	۱۲	۳۱	۷	بویین ومیانددشت.....
۷۴	۹۷۳۷	۹۴۶۲	۴۶	۱۷	۲۹	۰	بهاران شهر.....
۶۱۴۵	۸۰۶۸۲۰	۳۹۳۵۷۵	۸۸۳	۶۱	۱۷۸	۶۴۴	بهارستان.....
۱۵۹	۲۳۸۸۳	۴۴۱۱۸	۹۱	۱۷	۶۹	۵	پیربکران.....
۶۶	۸۳۳۵	۱۳۸۷۸	۶۸	۶۲	۶	۰	تودشک.....
۲۱۳	۳۶۰۶۸	۳۵۳۲۶	۱۸۳	۴۹	۱۲۱	۱۳	تیران.....
۴۲	۶۳۸۱	۱۰۹۶۷	۴۵	۳۸	۷	۰	جندق.....
۶۲	۸۶۶۰	۷۰۶۲	۳۸	۸	۲۱	۹	جوزدان.....
۷۱	۱۳۰۷۹	۲۸۶۶۲	۵۶	۳۴	۱۶	۶	جوشقان و کامو.....
۲۷۶	۴۰۸۴۹	۶۹۲۵۲	۲۱۷	۱۲۱	۸۰	۱۶	چادگان.....
۱۱۴	۲۰۵۲۹	۲۴۷۸۳	۷۸	۳۹	۳۱	۸	چرمهین.....

۱۹- پروانه‌های احداث ساختمان برحسب تعداد طبقات، مساحت زمین، زیربنا و تعداد واحد مسکونی پیش‌بینی شده در آن‌ها در نقاط شهری استان اصفهان: ۱۳۹۱ (دنباله)

تعداد واحد مسکونی	مساحت زیربنا (مترمربع)	مساحت زمین (مترمربع)	تعداد پروانه احداث ساختمان برحسب طبقه				شهر
			جمع	۱ طبقه	۲ طبقه	۳ طبقه و بیش‌تر	
۱۳۹	۲۰۵۷۹	۱۵۱۰۲	۲۲	۴۷	۱۶	۸۵	چمگردان.....
۴۴	۹۰۵۳	۲۶۹۶۷	۴	۱۲	۱۸	۳۴	حبیب‌آباد.....
۱۷	۲۵۴۳	۳۸۰۹	۲	۰	۱۹	۲۱	حسن‌آباد.....
۱۷	۲۵۸۲	۳۲۰۱	۰	۷	۸	۱۵	حنا.....
۴۳	۶۴۴۸	۱۰۵۳۳	۰	۹	۳۱	۴۰	خالدآباد.....
۱۹۹۷	۲۹۵۹۲۷	۲۳۷۶۹۰	۳۴۰	۴۸۹	۲۳۳	۱۰۶۲	خمینی‌شهر.....
۱۶۷	۲۴۲۸۹	۳۳۸۸۶	۳۲	۳۱	۱۹	۸۲	خوانسار.....
۶۶	۹۶۲۹	۱۵۷۰۶	۰	۶	۶۲	۶۸	خور.....
۱۳۳۰	۲۱۵۳۷۴	۱۳۲۵۰۵	۳۵۴	۱۶۵	۲۴	۵۴۳	خوراسگان.....
۷۶۰	۱۱۷۶۶۶	۸۵۲۰۸	۷۲	۲۲۸	۱۲۰	۴۲۰	خورزوق.....
۱۲۰	۱۶۲۱۲	۱۵۷۷۳	۵	۴۱	۲۸	۷۴	داران.....
۲۳	۳۲۵۰	۵۵۰۴	۰	۳	۱۹	۲۲	دامنه.....
۵۳۳	۸۶۴۴۱	۶۰۹۳۸	۴۶	۲۰۵	۶۲	۳۱۳	درچه.....
۱۶۸	۲۱۶۳۵	۱۷۱۹۱	۱۳	۴۷	۳۹	۹۹	دستگرد.....
۳۷۵	۱۰۱۷۶۶	۱۲۰۱۱۸	۳۴	۱۷۳	۲۱۷	۴۲۴	دولت‌آباد.....
۱۱۰	۱۹۱۹۰	۱۷۹۲۳	۹	۳۲	۳۵	۷۶	دهاقان.....
۳۷	۵۷۱۳	۵۱۲۰	۱	۱۱	۱۱	۲۳	دهق.....
۲۵۰	۲۹۶۷۷	۲۸۱۸۶	۵	۱۱۲	۲۶	۱۴۳	دیزیچه.....
۱۴	۱۹۰۲	۲۸۹۳	۱	۴	۹	۱۴	رزوه.....
۱۵	۲۸۱۷	۳۸۶۱	۱	۳	۹	۱۳	رضوان‌شهر.....
۱۱۹	۱۵۱۹۷	۱۰۱۷۴	۱۶	۳۵	۹	۶۰	زاینده‌رود.....
۳۳۵	۵۵۲۳۴	۶۱۴۱۸	۷۴	۸۷	۳۳	۱۹۴	زرین‌شهر.....
۹۵	۱۴۳۷۳	۲۰۸۲۵	۰	۲۳	۶۰	۸۳	زواره.....
۷۲	۱۳۰۸۷	۲۲۹۸۵	۲	۲۳	۲۴	۴۹	زیباشهر.....
۱۷۶	۲۶۳۳۴	۲۵۹۹۵	۸	۵۷	۵۱	۱۱۶	سده لنجان.....

۱۹- پروانه‌های احداث ساختمان برحسب تعداد طبقات، مساحت زمین، زیربنا و تعداد واحد مسکونی پیش‌بینی شده در آن‌ها در نقاط شهری استان اصفهان: ۱۳۹۱ (دنباله)

تعداد واحد مسکونی	مساحت زیربنا (مترمربع)	مساحت زمین (مترمربع)	تعداد پروانه احداث ساختمان برحسب طبقه				شهر
			جمع	۱ طبقه	۲ طبقه	۳ طبقه و بیش‌تر	
۳۷	۷۰۴۲	۸۷۱۶	۳۷	۳۰	۶	۱	سفیدشهر
۲۷	۳۵۹۴	۵۱۰۲	۲۴	۱۹	۳	۲	سگزی
۱۷۱	۲۶۵۹۴	۳۵۷۱۹	۱۱۱	۴۴	۵۵	۱۲	سمیرم
۱۵	۱۹۶۶	۱۳۸۰	۷	۰	۷	۰	سین
۱۰	۶۸۹۸	۵۲۷۳۳	۹	۸	۱	۰	شاپورآباد
۳۸۸۶	۵۲۱۴۸۳	۲۲۸۹۲۴	۱۰۲۳	۳۳	۳۷۶	۶۱۴	شاهین‌شهر
۶۳۵	۱۱۲۸۶۹	۸۰۱۲۴	۳۷۱	۹۱	۲۰۰	۸۰	شهرضا
۱۱۱	۱۶۴۲۲	۲۶۴۴۱	۱۰۲	۸۶	۱۵	۱	طالخنوچه
۵	۵۹۰	۶۱۷	۵	۳	۱	۱	طرق رود
۲۰	۲۷۴۵	۳۱۶۷	۱۹	۱۱	۷	۱	عسگران
۱۷۹	۱۸۱۹۰	۳۶۵۳۵	۱۹	۱۸	۱	۰	علویچه
۱۵	۱۹۴۹	۵۲۴۵	۱۵	۱۴	۱	۰	فرخی
۱۶۲	۲۶۹۸۲	۵۳۸۰۵	۱۱۱	۲۲	۵۸	۳۱	فریدون‌شهر
۳۲۷	۵۲۵۶۴	۳۲۵۷۵	۱۶۰	۱۸	۷۹	۶۳	فلاورجان
۹۴۳	۱۴۸۳۱۱	۷۷۴۵۴	۱۷۴	۲۵	۹۸	۵۱	فولادشهر
۲۴۷	۲۹۳۰۶	۶۶۵۹۷	۱۶۰	۷۷	۷۰	۱۳	قصر
۱۰۶	۱۳۳۸۶	۱۱۳۵۹	۶۳	۲۲	۳۶	۵	قهجورستان
۲۰۸	۳۰۲۲۳	۲۹۸۷۰	۱۳۹	۶۹	۶۰	۱۰	قهدریجان
۲۲۵۸	۳۳۷۰۰۸	۲۳۵۲۸۸	۹۱۱	۱۷۲	۶۴۵	۹۴	کاشان
۱۵۹	۲۷۳۰۹	۲۸۶۱۹	۸۴	۲۲	۴۶	۱۶	کرکوند
۲۵۶	۳۲۳۲۲	۳۰۷۳۷	۱۵۳	۴۰	۹۱	۲۲	کلشاد و سودرجان
۴۰	۱۰۸۱۳	۲۶۶۸۷	۶۲	۵۱	۱۰	۱	کمشجه
۱۰	۱۳۲۱	۲۱۱۴	۱۰	۰	۸	۲	کمه
۶۴	۸۹۱۸	۱۲۷۵۳	۴۵	۱۸	۲۲	۵	کوشک
۴۰	۸۰۸۱	۱۵۴۴۶	۳۷	۲۸	۹	۰	کوهپایه
۴۰	۵۲۳۸	۵۰۳۰	۲۸	۱۲	۱۵	۱	کهریزسنگ
۲۳۱	۲۵۶۸۴	۱۸۸۱۸	۸۶	۲۶	۲۸	۳۲	گرگاب
۲۴۰	۴۳۹۸۵	۸۳۸۸۶	۱۶۴	۶۹	۷۹	۱۶	گنبرخوار
۸۳۷	۱۲۲۲۲۴	۵۷۳۲۲	۲۴۵	۳۶	۶۱	۱۴۸	گلپایگان

۱۹- پروانه‌های احداث ساختمان برحسب تعداد طبقات، مساحت زمین، زیربنا و تعداد واحد مسکونی پیش‌بینی شده در آن‌ها در نقاط شهری استان اصفهان: ۱۳۹۱ (دنباله)

تعداد واحد مسکونی	مساحت زیربنا (مترمربع)	مساحت زمین (مترمربع)	تعداد پروانه احداث ساختمان برحسب طبقه				شهر
			جمع	۱ طبقه	۲ طبقه	۳ طبقه و بیش‌تر	
۱۶۵	۴۰۷۹۰	۶۱۵۲۵	۱۶	۴۷	۵۷	۱۲۰	گلدشت.....
۳۵	۳۹۷۵	۴۵۳۱	۲	۹	۱۲	۲۳	گلشن.....
۴۳	۶۰۷۲	۱۱۶۵۲	۱	۹	۳۱	۴۱	گلشهر.....
۵۸	۷۰۹۸	۴۳۴۶	۷	۱۱	۶	۲۴	گوگد.....
۲	۲۰۰	۷۸۴	۰	۰	۲	۲	لای‌بید.....
۵۸۰	۹۵۶۹۱	۷۳۸۶۳	۵۱	۲۰۷	۸۲	۳۴۰	مبارکه.....
۱۲	۱۵۰۲	۱۲۱۰	۱	۳	۲	۶	مجلسی.....
۷۳	۱۰۱۹۳	۱۴۴۸۴	۱	۱۳	۵۲	۶۶	محمدآباد.....
۲۳	۳۵۰۴	۴۸۵۶	۰	۱	۲۶	۲۷	مشکات.....
۲۳	۴۲۳۰	۴۹۲۰	۰	۹	۱۰	۱۹	منظریه.....
۳۰	۴۳۰۵	۶۸۸۰	۱	۹	۱۱	۲۱	مهاباد.....
۱۶	۴۰۶۸	۳۴۴۳	۲	۹	۵	۱۶	میمه.....
۱۹۹	۴۵۵۳۴	۴۵۷۲۴	۲۳	۴۷	۱۲	۸۲	نابین.....
۱۹۸۹	۱۰۵۵۳۱۹	۷۴۳۹۱۲	۲۸۱	۶۵۵	۳۹۸	۱۳۳۴	نجف‌آباد.....
۴۱	۱۰۲۸۴	۳۶۴۱۹	۰	۶	۳۵	۴۱	نصرآباد.....
۲۶۱	۳۴۷۱۳	۲۱۷۶۲	۴۴	۱۹	۱۴	۷۷	نطنز.....
۸۷	۱۰۵۶۴	۱۰۲۸۱	۳	۲۳	۳۵	۶۱	نوش‌آباد.....
۲۶	۸۵۱۹	۱۷۳۶۶	۰	۴	۲۲	۲۶	نیاسر.....
۳۹	۵۸۶۰	۱۲۱۶۰	۰	۰	۳۸	۳۸	نیک‌آباد.....
۱۰۸	۱۵۶۴۱	۲۰۰۳۹	۰	۱۱	۹۲	۱۰۳	ورزنه.....
۳۳۲	۴۳۰۴۱	۴۵۲۴۰	۷	۱۰۶	۱۱۸	۲۳۱	ورنامخواست.....
۳۳	۷۹۲۶	۸۱۵۲	۳	۱۰	۱۲	۲۵	وزوان.....
۷	۶۸۶	۶۳۵	۱	۱	۲	۴	ونک.....
۱۷۲	۲۲۸۰۵	۳۱۹۵۱	۱۱	۳۱	۱۲۶	۱۶۸	هرند.....

۲۰- پروانه‌های احداث ساختمان برحسب تعداد طبقات، مساحت زمین، زیربنا و تعداد واحد مسکونی پیش‌بینی شده در آن‌ها در نقاط شهری استان البرز: ۱۳۹۱

تعداد واحد مسکونی	مساحت زیربنا (مترمربع)	مساحت زمین (مترمربع)	تعداد پروانه احداث ساختمان برحسب طبقه				شهر
			جمع	۱ طبقه	۲ طبقه	۳ طبقه و بیش‌تر	
۳۲۹۴۳	۶۲۳۰۳۸۶	۳۶۵۷۹۸۶	۵۵۹۰	۷۳۸	۱۲۷	۶۴۵۵	استان.....
۱۰	۱۱۰۷	۲۴۶۰	۳	۳	۰	۶	آسارا.....
۱۲۲	۱۶۵۸۱	۱۹۶۲۸	۲۳	۲۳	۱۰	۵۶	اشتهارد.....
۱۸	۲۹۵۱	۲۳۷۶	۶	۲	۰	۸	تنکمان.....
۳۹	۹۰۷۵	۵۵۱۰۲	۶	۱۵	۶	۲۷	چهار باغ.....
۴۱۳۴	۵۰۱۴۷۵	۳۵۹۰۹۲	۷۹	۷۳	۱۵	۱۶۷	شهر جدید هشتگرد.....
۱۰۳	۱۵۶۶۸	۱۹۴۹۱	۳۰	۱۱	۱	۴۲	طالقان.....
۲۰۹۹۸	۴۵۹۴۹۹۹	۱۸۱۴۳۹۰	۳۷۱۶	۴۷	۲۱	۳۷۸۴	کرج.....
۱۷۳۸	۲۱۴۹۰۱	۱۰۹۷۸۳	۳۰۸	۵۲	۵	۳۶۵	کمال شهر.....
۱۲۹	۲۰۴۹۰	۱۱۷۲۵۱	۱۸	۳۱	۱۸	۶۷	کوهسار.....
۱۷۱۳	۲۲۷۵۹۶	۱۰۰۹۵۹	۲۴۶	۵	۲۵	۲۷۶	گرمدره.....
۳۳	۴۵۳۴	۳۴۱۸	۹	۱۰	۳	۲۲	گلسار.....
۲۶۷	۴۵۵۰۹	۳۶۹۲۲	۱۰۰	۱۲	۴	۱۱۶	ماه‌دشت.....
۶۳۲	۸۶۹۲۷	۵۸۳۷۱	۱۹۷	۱۰	۳	۲۱۰	محمد شهر.....
۹۸۳	۱۸۶۸۷۶	۹۹۵۵۱	۴۵۵	۴۰	۱	۴۹۶	مشکین دشت.....
۱۴۰۰	۱۹۷۱۷۹	۱۰۸۴۸۴	۲۰۷	۳۸۶	۱۰	۶۰۳	نظر آباد.....
۶۲۴	۱۰۴۵۱۸	۷۵۰۷۰۸	۱۸۷	۱۸	۵	۲۱۰	هشتگرد.....

۲۱- پروانه‌های احداث ساختمان برحسب تعداد طبقات، مساحت زمین، زیربنا و تعداد واحد مسکونی پیش‌بینی شده در آن‌ها در نقاط شهری استان ایلام: ۱۳۹۱

تعداد واحد مسکونی	مساحت زیربنا (مترمربع)	مساحت زمین (مترمربع)	تعداد پروانه احداث ساختمان برحسب طبقه				شهر
			جمع	۱ طبقه	۲ طبقه	۳ طبقه و بیش‌تر	
۱۹۶۱	۳۴۸۰۰۷	۲۹۹۲۰۷	۱۲۸۱	۷۱۱	۳۲۰	۲۵۰	استان.....
۱۳۴	۲۰۲۰۴	۲۷۱۶۸	۱۴۰	۱۲۲	۱۴	۴	آبدانان.....
۴۷	۶۱۸۶	۹۰۷۴	۴۰	۳۴	۵	۱	آسمان‌آباد.....
۹۶	۱۸۰۷۱	۲۲۶۳۲	۹۴	۶۵	۲۸	۱	ارکواز.....
۹۶۵	۱۹۲۴۶۶	۹۷۴۰۰	۳۶۹	۳۰	۱۲۸	۲۱۱	ایلام.....
۱۷۷	۳۰۱۴۳	۲۸۸۴۳	۱۲۶	۶۹	۵۴	۳	ایوان.....
۲۱	۳۴۲۱	۳۱۷۶	۱۳	۴	۶	۳	بدره.....
۳۵	۴۴۴۵	۸۲۱۹	۴۳	۴۲	۰	۰	پهله.....
۱۰	۱۲۷۲	۱۸۳۳	۹	۸	۱	۰	توحید.....
۲۹	۴۲۹۳	۳۹۲۴	۲۱	۹	۱۰	۲	چوار.....
۲۶	۳۲۴۸	۵۳۶۵	۲۶	۲۵	۱	۰	دره شهر.....
۱۳	۱۸۹۲	۳۲۷۰	۱۳	۱۳	۰	۰	دلگشا.....
۱۰۱	۱۵۱۶۰	۲۵۴۷۳	۱۰۶	۸۷	۱۷	۲	دهلران.....
۵	۷۱۰	۱۲۲۹	۵	۵	۰	۰	زرنه.....
۲۳	۲۶۵۶	۴۸۶۹	۲۳	۲۱	۲	۰	سرایله.....
۱۰۲	۱۹۹۵۷	۱۷۵۶۹	۸۳	۳۲	۳۱	۲۰	صالح آباد.....
۶	۸۷۶	۱۱۰۰	۶	۵	۱	۰	لومار.....
۱۸	۲۳۸۱	۵۱۲۰	۱۸	۱۵	۲	۱	مور موری.....
۱۸	۲۲۸۶	۳۷۶۰	۲۱	۲۰	۱	۰	موسیان.....
۵	۶۹۲	۱۶۷۳	۵	۵	۰	۰	مهران.....
۱۱۳	۱۵۷۲۷	۲۴۶۸۲	۱۰۱	۸۳	۱۶	۲	میمه.....

۲۲- پروانه‌های احداث ساختمان برحسب تعداد طبقات، مساحت زمین، زیربنا و تعداد واحد مسکونی پیش‌بینی شده در آن‌ها در نقاط شهری استان بوشهر: ۱۳۹۱

تعداد واحد مسکونی	مساحت زیربنا (مترمربع)	مساحت زمین (مترمربع)	تعداد پروانه احداث ساختمان برحسب طبقه				شهر
			۳ طبقه و بیش‌تر	۲ طبقه	۱ طبقه	جمع	
۱۲۵۴	۱۲۸۹۹۲۰	۱۵۴۷۰۳۴	۹۲۱	۱۰۱۷	۲۰۶۱	۳۹۹۹	استان.....
۱۸۸	۲۶۱۰۸	۴۶۷۶۷	۱	۱۴	۱۵۴	۱۶۹	آب‌پخش.....
۷۱	۱۱۱۵۰	۲۲۸۸۶	۰	۷	۶۱	۶۸	آبدان.....
۶۰	۸۴۸۹	۱۳۵۴۳	۰	۵	۵۰	۵۵	امام حسن.....
۳۲	۵۰۵۲	۹۷۳۱	۰	۳	۲۹	۳۲	انارستان.....
۸۸	۱۲۴۴۶	۲۰۲۹۰	۱	۱۳	۷۳	۸۷	اهرم.....
۷۲۸	۱۱۳۴۸۶	۱۲۳۹۲۴	۶۷	۱۰۷	۲۸۸	۴۶۲	براز جان.....
۴۶	۷۲۹۵	۱۰۳۵۲	۲	۷	۳۵	۴۴	بردخون.....
۷۸	۱۱۱۶۳	۲۵۱۸۷	۰	۱	۷۸	۷۹	بردستان.....
۴۴۳	۸۶۶۸۲	۴۱۹۱۶۸	۳۱	۷۲	۱۸۷	۲۹۰	بندر دیر.....
۱۸۵	۲۵۶۸۰	۳۹۰۶۲	۸	۵۲	۶۱	۱۲۱	بندر دیلم.....
۶۳	۱۲۴۳۱	۱۷۶۸۸	۰	۵	۵۸	۶۳	بندر ریگ.....
۱۰۰۲	۱۳۰۲۳۶	۹۱۸۵۷	۱۰۲	۱۸۶	۸۴	۳۷۲	بندرکنگان.....
۹۳۵	۱۵۶۱۱۲	۱۳۲۲۸۲	۸۱	۱۷۷	۱۷۰	۴۲۸	بندرگناوه.....
۱۲۶	۱۸۵۶۵	۳۱۷۴۹	۳	۱۷	۸۶	۱۰۶	ینگ.....
۲۴۰۲	۴۲۱۶۵۲	۲۳۹۳۵۷	۵۰۳	۵۸	۲۲	۵۸۳	بوشهر.....
۷	۱۰۰۱	۴۲۰۲	۰	۰	۹	۹	تنگ ارم.....
۳۹۶	۵۷۹۶۰	۳۱۴۵۶	۴۹	۳۷	۲۷	۱۱۳	جم.....
۹۳	۱۴۵۴۴	۲۲۰۹۳	۰	۱۳	۸۰	۹۳	چغادک.....
۸۹	۱۳۰۷۲	۸۲۰۴	۱۲	۱۳	۵	۳۰	خارک.....
۱۴۲	۲۳۵۳۲	۲۶۶۹۰	۱۱	۵۴	۳۴	۹۹	خور موج.....
۲۴	۳۷۰۸	۶۹۸۳	۰	۴	۲۱	۲۵	دالکی.....
۶۸	۸۹۲۶	۱۷۵۲۴	۰	۸	۵۲	۶۰	دلوار.....
۷۶	۱۰۴۶۳	۲۰۶۲۸	۲	۷	۵۶	۶۵	ریز.....
۴۳	۶۴۹۴	۱۳۲۹۵	۰	۲	۴۵	۴۷	سعد آباد.....
۵۷	۶۱۵۴	۹۳۰۹	۹	۱۹	۸	۳۶	سیراف.....
۶۰	۸۶۲۳	۱۵۵۱۲	۰	۳	۶۰	۶۳	شبانکاره.....
۲۳	۲۳۹۳	۱۱۳۱۰	۰	۰	۲۳	۲۳	شنبه.....
۱۴۱	۱۸۰۸۲	۱۶۲۴۳	۷	۳۹	۱۱	۵۷	عسلویه.....
۸۹	۱۳۱۳۶	۲۴۳۲۹	۲	۱۰	۷۹	۹۱	کاکي.....
۲۴	۲۶۸۴	۸۳۸۱	۰	۲۲	۱	۲۳	کلمه.....
۴۰۳	۴۱۸۱۲	۴۲۲۱۹	۲۹	۵۱	۴۹	۱۲۹	نخل تقی.....
۷۲	۱۰۷۸۹	۲۴۸۱۳	۱	۱۱	۶۵	۷۷	وحدتیه.....

۲۳- پروانه‌های احداث ساختمان برحسب تعداد طبقات، مساحت زمین، زیربنا و تعداد واحد مسکونی پیش‌بینی شده در آن‌ها در نقاط شهری استان تهران: ۱۳۹۱

تعداد واحد مسکونی	مساحت زیربنا (مترمربع)	مساحت زمین (مترمربع)	تعداد پروانه احداث ساختمان برحسب طبقه				شهر
			جمع	۱ طبقه	۲ طبقه	۳ طبقه و بیش‌تر	
۲۳۵۵۳۱	۳۷۴۹۹۸۵۱	۱۱۴۲۶۹۰۴	۳۳۱۹۹	۱۲۱۰	۳۰۰	۳۳۷۰۹	استان
۹۰	۱۵۹۷۹	۱۲۹۴۴	۳۳	۱۰	۴	۴۷	آبسرد
۱۱	۲۳۱۶	۲۶۴۱	۴	۳	۱	۸	آبعلی
۴۰	۵۵۱۶	۸۷۹۳	۲۳	۶	۰	۲۹	ارجمند
۳۲۶۳	۴۱۷۹۶۲	۱۴۸۴۷۶	۸۵۳	۱۰	۱	۸۶۴	اسلام شهر
۱۸۲۱	۱۹۶۶۸۷	۱۶۷۵۸۸	۳۶۹	۱۶	۳	۳۸۸	اندیشه
۱۱۱۰	۱۶۰۴۴۰	۱۱۸۲۰۰	۳۵۹	۵۷	۲۵	۴۴۱	باغستان
۱۰۲۰	۱۴۳۳۸۷	۴۲۳۱۸	۱۸۰	۱۴	۰	۱۹۴	باقر شهر
۱۳۰	۲۳۹۰۹	۱۶۰۰۲	۴۹	۱۰	۲	۶۱	بومهن
۱۲۹۸	۱۸۳۳۰۰	۱۰۰۲۶۴	۴۳۸	۴۹	۲	۴۸۹	پاکدشت
۲۴۵۴	۳۹۰۹۱۳	۲۰۰۲۷۸	۲۹۶	۰	۱	۲۹۷	پردیس
۹۰۳	۹۱۵۳۰	۴۱۲۲۰	۱۱۳	۳۶	۲۸	۱۷۷	پیشوا
۱۹۲۴۳۲	۳۱۹۹۷۶۳۵	۷۱۴۳۶۰۲	۲۳۶۱۶	۱۰۲	۳۹	۲۳۷۵۷	تهران
۸	۹۰۱	۱۱۳۸	۰	۳	۳	۶	جواد آباد
۴۱۴	۵۱۸۲۷	۲۶۹۰۱	۱۵۰	۶	۱	۱۵۷	چهار دانگه
۸۶۴	۹۰۱۸۵	۴۹۳۳۳	۱۶۱	۱۹	۳۰	۲۱۰	حسن آباد
۱۸۰۶	۲۶۰۲۲۰	۵۸۷۲۵۵	۴۳۷	۶۲	۹	۵۰۸	دماوند
۱۲۰۲	۱۸۸۵۴۴	۹۲۷۰۵	۴۸۱	۵۵	۴	۵۴۰	رباط کریم
۳۱۵۷	۳۸۲۴۹۹	۱۱۳۷۹۰۴	۲۴۲	۲۹	۵	۲۷۶	رودهن
۱۳۲	۲۲۷۱۴	۱۲۶۹۷	۶۶	۰	۰	۶۶	شاهدشهر
۳۹۶	۵۰۷۵۳	۲۴۸۲۵	۷۵	۱۴	۳	۹۲	شریف آباد
۵۰۲۹	۷۱۹۰۷۸	۲۸۶۶۷۵	۸۸۲	۱۶	۱۴	۹۱۲	شهریار
۴۶۲	۵۲۳۹۲	۲۶۵۱۶	۱۷۵	۹۰	۵	۲۷۰	صالح آباد

۲۳- پروانه‌های احداث ساختمان برحسب تعداد طبقات، مساحت زمین، زیربنا و تعداد واحد مسکونی پیش‌بینی شده در آن‌ها در نقاط شهری استان تهران: ۱۳۹۱ (دنباله)

تعداد واحد مسکونی	مساحت زیربنا (مترمربع)	مساحت زمین (مترمربع)	تعداد پروانه احداث ساختمان برحسب طبقه				شهر
			جمع	۱ طبقه	۲ طبقه	۳ طبقه و بیش‌تر	
۱۵۵	۲۵۵۳۳	۱۴۹۷۰	۹۷	۱	۵۱	۴۵	صیا شهر
۴۲۳	۵۷۲۷۱	۳۱۶۶۰	۱۷۳	۴	۲۵	۱۴۴	صفا دشت
۵۰۵	۵۴۶۲۳	۲۱۶۰۲	۱۱۶	۲	۱۵	۹۹	قردوسیه
۵۵	۸۰۳۰	۴۵۰۷	۲۹	۰	۷	۲۲	قرون آباد
۱۸۹	۳۹۰۲۷	۶۹۷۵۵	۸۸	۸	۴	۷۶	فشم
۳۶۷	۴۳۶۸۴	۳۱۸۸۸	۶۴	۵	۱۳	۴۶	فیروز کوه
۲۰۷۰	۲۷۰۸۰۲	۸۷۵۳۴	۳۳۹	۱	۵	۳۳۳	قدس
۷۲۹۹	۶۵۴۴۰۹	۲۸۱۲۸۱	۷۵۱	۸	۲۷	۷۱۶	قرچک
۷۰۷	۱۰۴۴۳۱	۳۹۸۳۴	۱۶۹	۰	۱	۱۶۸	کهریزک
۳۴۴	۳۳۹۵۴	۱۰۰۹۸۰	۱۸۶	۴۱	۱۰۷	۳۸	کیلان
۷۷۴	۱۱۱۷۳۲	۵۴۰۶۰	۲۶۱	۴	۲۹	۲۲۸	گلستان
۳۵۹	۸۶۳۳۶	۱۸۵۳۹۸	۲۰۸	۲	۸	۱۹۸	لواسان
۱۱۶۹	۱۵۵۴۳۵	۷۲۵۶۰	۳۰۱	۱۰	۱۳۷	۱۵۴	ملارد
۹۷۷	۱۱۱۰۰۳	۶۱۹۵۰	۴۸۴	۰	۳۱	۴۵۳	نسیم شهر
۴۱۲	۴۸۰۰۱	۲۵۰۶۰	۱۹۹	۲	۹۱	۱۰۶	نصیر آباد
۱۷۱	۲۳۲۴۴	۱۴۷۸۲	۷۵	۱۴	۶	۵۵	وحیدیه
۱۵۱۳	۲۲۳۶۴۹	۸۰۸۰۸	۳۸۰	۱۸	۴۶	۳۱۶	ورامین

۲۴- پروانه‌های احداث ساختمان برحسب تعداد طبقات، مساحت زمین، زیربنا و تعداد واحد مسکونی پیش‌بینی شده در آن‌ها در نقاط شهری استان چهارمحال و بختیاری: ۱۳۹۱

تعداد واحد مسکونی	مساحت زیربنا (مترمربع)	مساحت زمین (مترمربع)	تعداد پروانه احداث ساختمان برحسب طبقه				شهر
			جمع	۱ طبقه	۲ طبقه	۳ طبقه و بیش‌تر	
۵۲۶۶	۸۷۰۶۵۵	۶۵۷۸۱۴	۲۷۶۶	۷۹۲	۱۰۷۲	۹۰۲	استان.....
۱۱۹	۱۶۱۰۷	۱۶۹۶۹	۷۱	۱۳	۵۲	۶	آلونی.....
۱۱۱	۱۴۶۲۸	۱۸۸۴۹	۷۹	۴۱	۲۸	۱۰	اردل.....
۱۰۰	۱۳۸۰۴	۱۱۵۷۲	۵۷	۱۸	۳۰	۹	باباحیدر.....
۵۶۶	۹۵۷۹۲	۶۱۴۸۸	۲۵۷	۲۹	۱۱۵	۱۱۳	بروجن.....
۸۶	۱۴۴۲۵	۲۱۳۵۰	۸۸	۷۲	۱۳	۳	بلداجی.....
۱۳۴	۱۶۱۸۲	۱۷۹۶۵	۹۲	۴۷	۳۱	۱۴	بن.....
۳۴	۳۹۵۲	۶۳۱۶	۲۸	۲۳	۳	۲	پردنجان.....
۴۱	۵۳۲۶	۲۷۰۴۸	۳۱	۲۰	۱۱	۰	جونقان.....
۲۰	۲۶۲۱	۳۹۲۳	۱۵	۴	۸	۳	چلگرد.....
۱۳	۱۴۳۳	۳۲۵۰	۱۳	۱۱	۲	۰	دستنا.....
۱۰۵	۱۵۹۸۲	۲۲۲۳۸	۶۹	۳۲	۲۴	۱۳	سامان.....
۲۳	۳۰۵۳	۴۰۹۹	۱۸	۱۱	۷	۰	سفیددشت.....
۵۶	۶۳۰۰	۱۳۷۱۴	۴۴	۲۵	۱۹	۰	سودجان.....
۱۰۴	۱۱۷۲۳	۱۶۳۴۶	۷۹	۵۲	۲۶	۱	سورشجان.....
۱۹۲	۲۰۸۶۸	۲۴۵۵۹	۱۱۹	۴۶	۷۳	۰	شلمزار.....
۲۰۳۸	۴۱۹۶۰۰	۱۶۸۴۵۰	۷۶۰	۱۳	۱۵۲	۵۹۵	شهرکرد.....
۴۰	۴۷۲۵	۷۷۲۲	۳۸	۳۴	۴	۰	طاقانک.....
۲۸۸	۳۸۸۶۹	۲۸۶۳۲	۱۵۳	۳۶	۷۹	۳۸	فارسان.....
۱۶۷	۲۲۷۲۵	۲۰۷۷۱	۱۰۸	۳۹	۴۹	۲۰	فرادبند.....
۲۷۴	۳۴۶۳۱	۳۱۰۸۹	۱۶۸	۴۱	۱۰۶	۲۱	فرخ‌شهر.....
۱۴۶	۱۷۲۱۴	۱۴۸۱۹	۷۹	۱۰	۶۳	۶	کیان.....
۵۷	۸۴۰۱	۷۰۲۴	۳۷	۹	۱۶	۱۲	گندمان.....
۳۱	۳۳۱۱	۷۱۱۰	۳۱	۳۱	۰	۰	گهرو.....
۱۶۵	۲۵۰۱۱	۲۶۰۳۸	۹۰	۸	۷۳	۹	لردگان.....
۲۷	۳۴۶۸	۳۸۲۰	۲۲	۲۲	۶	۱	مال‌خلیفه.....
۲۴	۳۷۴۷	۵۸۹۴	۲۲	۱۲	۹	۱	ناغان.....
۲۲	۲۵۱۱	۴۱۱۸	۱۸	۱۴	۴	۰	نافج.....
۱۱۴	۱۱۷۴۵	۱۳۵۲۸	۸۱	۴۷	۳۴	۰	نقنه.....
۱۴	۱۷۱۹	۲۵۶۱	۱۴	۱۱	۳	۰	وردنجان.....
۱۵۵	۳۰۷۸۲	۴۶۵۵۲	۸۵	۲۸	۳۲	۲۵	هفشجان.....

۲۵- پروانه‌های احداث ساختمان برحسب تعداد طبقات، مساحت زمین، زیربنا و تعداد واحد مسکونی پیش‌بینی شده در آن‌ها در نقاط شهری استان خراسان جنوبی: ۱۳۹۱

تعداد واحد مسکونی	مساحت زیربنا (مترمربع)	مساحت زمین (مترمربع)	تعداد پروانه احداث ساختمان برحسب طبقه				شهر
			جمع	۱ طبقه	۲ طبقه	۳ طبقه و بیش‌تر	
۳۸۰۸	۵۸۹۶۵۹	۷۵۰۷۳۰	۳۹۷	۱۰۶	۵۹۵	۱۷۹۸	استان.....
۲۱	۲۷۵۳	۳۹۶۷	۱	۴	۱۲	۱۷	آرین شهر.....
۳۸	۵۳۰۱	۹۹۵۸	۰	۱۴	۲۸	۴۲	آیسک.....
۱۴	۱۲۶۹	۵۰۱۸	۰	۰	۱۴	۱۴	ارسک.....
۴۳	۵۶۳۴	۹۰۲۹	۰	۸	۲۹	۳۷	اسدیة.....
۱۱	۹۰۶	۲۸۳۶	۰	۱	۹	۱۰	اسفدن.....
۷۵	۱۰۸۷۷	۳۸۳۹۷	۰	۱۳	۵۵	۶۸	اسلامیه.....
۶۰	۱۲۰۵۵	۱۶۷۸۷	۱۱	۳۲	۲۵	۶۸	بشروه.....
۱۸۲۳	۳۳۲۷۲۶	۳۵۳۲۲۵	۳۳۲	۷۹	۲۲	۴۳۳	بیرجند.....
۹۵	۸۱۳۲	۱۵۸۴۱	۰	۳۵	۳۶	۷۱	حاجی‌آباد.....
۱۸	۲۲۶۸	۴۰۰۱	۰	۵	۹	۱۴	خضری دشت بیاض.....
۳۸	۵۲۳۱	۷۲۰۲	۲	۸	۲۶	۳۶	خوسف.....
۱۵۴	۲۱۰۶۶	۲۴۲۷۲	۱۰	۴۶	۵۵	۱۱۱	سرایان.....
۸۸	۱۰۱۹۸	۱۲۴۱۱	۱	۳۹	۱۴	۵۴	سریشه.....
۳۵	۴۴۲۵	۷۰۷۳	۰	۷	۲۵	۳۲	سه‌قلعه.....
۸	۹۳۷	۲۹۱۵	۰	۱	۱۰	۱۱	شوسف.....
۵۰۱	۷۰۱۷۰	۱۲۳۵۸۱	۱۵	۲۰۷	۹۰	۳۱۲	فردوس.....
۲۱۵	۳۵۱۶۱	۳۵۱۱۴	۱۹	۷۳	۶۸	۱۶۰	قاین.....
۲۸	۲۶۰۳	۴۴۸۹	۰	۳	۱۷	۲۰	قهستان.....
۱۶	۱۶۲۷	۴۲۳۴	۰	۰	۱۶	۱۶	گزیک.....
۱۲	۱۶۴۶	۱۲۱۸۱	۰	۰	۱۴	۱۴	مود.....
۴۶۱	۴۹۳۸۳	۵۰۵۲۳	۵	۲۲۰	۱۱	۲۳۶	نهبندان.....
۵۴	۵۲۹۱	۷۶۷۶	۱	۱۱	۱۰	۲۲	نیم‌بلوک.....

۲۶- پروانه‌های احداث ساختمان برحسب تعداد طبقات، مساحت زمین، زیربنا و تعداد واحد مسکونی پیش‌بینی شده در آن‌ها در نقاط شهری استان خراسان رضوی: ۱۳۹۱

تعداد واحد مسکونی	مساحت زیربنا (مترمربع)	مساحت زمین (مترمربع)	تعداد پروانه احداث ساختمان برحسب طبقه				شهر
			جمع	۱ طبقه	۲ طبقه	۳ طبقه و بیش‌تر	
۴۴۶۸۸	۸۱۷۳۰۱۱	۴۵۷۰۵۶۱	۱۴۵۸۰	۳۲۲۱	۲۸۰۶	۱۵۵۳	استان.....
۴۱	۴۲۶۴	۷۹۱۶	۴۶	۴۲	۴	۰	اناباد.....
۲	۲۲۲	۹۰۰	۲	۲	۰	۰	باجگیران.....
۶۹	۸۶۴۰	۱۰۲۹۱	۴۵	۱۳	۲۸	۴	باخرز.....
۲۱	۲۳۶۳	۲۹۸۰	۱۶	۶	۱۰	۰	بار.....
۷	۶۵۳	۶۱۸	۴	۱	۲	۱	بایک.....
۱۵۰	۱۷۲۹۸	۱۷۰۷۸	۸۹	۱۶	۷۱	۲	بجستان.....
۲۴۶	۲۷۵۵۸	۵۳۰۸۲	۲۹۸	۲۱۲	۷۲	۱۴	بردسکن.....
۴۷	۶۸۲۱	۱۵۳۱۲	۳۵	۱۴	۱۷	۴	بیدخت.....
۱۶۰	۲۳۸۵۴	۴۰۰۳۸	۱۱۹	۵۷	۴۲	۲۰	تایباد.....
۳۹۷	۱۱۵۶۱۷	۲۵۶۷۱۸	۲۵۵	۱۲۸	۷۴	۵۳	ترت‌جام.....
۷۵۱	۱۲۷۱۸۸	۷۸۹۳۳	۳۵۹	۶۱	۱۱۶	۱۸۲	ترت‌حیدریه.....
۱۱۰	۲۱۵۳۷	۲۴۳۷۹	۹۹	۳۵	۳۲	۳۲	جغتای.....
۴۱	۴۹۵۲	۸۰۱۴	۴۲	۳۵	۶	۱	جنگل.....
۲۳	۲۰۹۲	۳۰۵۲	۲۲	۱۴	۶	۲	چاپشلو.....
۴	۵۶۱	۶۷۰	۳	۱	۲	۰	چکنه.....
۲۸۸	۳۲۰۳۷	۵۳۷۲۱	۲۱۸	۱۲۹	۷۳	۱۶	چناران.....
۱۴۱	۱۴۲۱۲	۲۲۸۶۹	۱۰۹	۶۵	۴۱	۳	خرو.....
۲۱۸	۲۳۹۱۰	۲۷۱۳۴	۱۲۴	۵۲	۶۱	۱۱	خلیل‌آباد.....
۴۷۹	۵۵۱۸۸	۶۰۵۰۴	۲۸۵	۳۱	۲۵۳	۱	خواف.....
۱۲	۱۲۴۱	۲۵۳۴	۱۱	۶	۵	۰	داورزن.....
۶۵۵	۷۷۸۳۰	۶۰۳۶۷	۲۲۶	۸۹	۹۲	۴۵	درگز.....
۳۷	۵۱۸۲	۱۲۰۹۵	۳۳	۲۰	۱۲	۱	درود.....
۱۱۳	۱۳۲۷۸	۲۱۳۲۹	۱۰۷	۸۷	۱۷	۳	دولت‌آباد.....
۲۷	۲۵۵۳	۳۴۶۱	۲۰	۱۳	۷	۰	رباط‌سنگ.....
۱۸۰	۲۱۸۸۶	۲۱۰۷۱	۱۲۷	۵۸	۶۱	۸	رشتخوار.....

۲۶- پروانه‌های احداث ساختمان برحسب تعداد طبقات، مساحت زمین، زیربنا و تعداد واحد مسکونی پیش‌بینی شده در آن‌ها در نقاط شهری استان خراسان رضوی: ۱۳۹۱ (دنباله)

تعداد واحد مسکونی	مساحت زیربنا (مترمربع)	مساحت زمین (مترمربع)	تعداد پروانه احداث ساختمان برحسب طبقه				شهر
			جمع	۱ طبقه	۲ طبقه	۳ طبقه و بیش‌تر	
۱۰۱۷	۹۴۲۶۰	۱۳۳۷۹۲	۲۲	۱۱	۸	۳	رضویه.....
۴۴	۳۹۱۱	۸۵۹۲	۴۵	۴۳	۲	۰	روداب.....
۷۱	۱۰۴۷۱	۱۰۲۱۳	۶۰	۲۷	۲۲	۱۱	ریوش.....
۱۱۲۳	۱۸۵۳۳۱	۱۳۰۸۱۹	۶۴۹	۱۰۳	۲۱۶	۳۳۰	سبزوار.....
۳۲۷	۳۸۶۹۲	۳۵۰۱۸	۱۹۵	۱۱۳	۵۷	۲۵	سرخس.....
۱۳	۱۱۲۸	۳۱۱۰	۱۵	۱۳	۲	۰	سفیدسنگ.....
۳۸	۳۲۶۶	۶۸۹۰	۳۳	۲۷	۶	۰	سلامی.....
۴۰	۳۹۸۶	۶۶۸۱	۳۷	۲۵	۱۰	۲	سلطان‌آباد.....
۱۰۳	۱۵۹۰۷	۲۱۵۹۰	۹۰	۲۶	۶۲	۲	سنگان.....
۱۹	۲۶۰۸	۳۳۰۰	۱۵	۸	۷	۰	شادمهر.....
۴۸۸	۵۶۷۳۷	۱۸۹۰۶۹	۳۸۰	۲۵۸	۷۶	۴۶	شاندیز.....
۳۸	۵۷۹۷	۸۲۲۲	۳۷	۲۵	۱۲	۰	ششتمد.....
۱۵	۱۴۶۵	۳۵۴۷	۱۶	۱۴	۲	۰	شهرآباد.....
۳۲	۴۲۵۸	۴۸۴۲	۲۵	۱۰	۱۴	۱	شهرزو.....
۲۳	۲۳۳۶	۸۴۵۴	۱۸	۱۱	۷	۰	صالح‌آباد.....
۴۰۲	۲۴۰۷۳۹	۲۱۵۸۳۰	۲۴۱	۱۲	۴۸	۱۸۱	طرقبه.....
۱۶	۲۰۱۵	۳۸۴۸	۱۶	۱۴	۲	۰	عشق‌آباد.....
۵۰	۴۰۶۹	۸۳۱۸	۳۸	۲۴	۱۴	۰	فرهادگرد.....
۲۵۱	۳۶۴۲۵	۵۵۷۰۸	۱۳۷	۶۴	۴۵	۲۸	فریمان.....
۸۲	۹۶۷۰	۵۳۶۴۸	۶۳	۳۶	۲۷	۰	فیروزه.....
۱۴۱	۲۲۹۲۰	۵۳۱۳۶	۱۲۳	۷۹	۳۳	۱۱	فیض‌آباد.....
۴۸	۵۸۵۷	۱۲۱۸۰	۴۲	۲۸	۱۴	۰	قاسم‌آباد.....
۲۶	۶۲۱۸	۱۰۹۳۴	۲۴	۱۷	۷	۰	قدمگاه.....
۲۸	۲۰۷۹	۵۶۱۵	۲۵	۲۳	۲	۰	قلندرآباد.....
۱۰۱۵	۱۴۷۴۶۰	۹۹۸۴۳	۳۷۰	۱۲۲	۱۲۶	۱۲۲	قوچان.....

۲۶- پروانه‌های احداث ساختمان برحسب تعداد طبقات، مساحت زمین، زیربنا و تعداد واحد مسکونی پیش‌بینی شده در آن‌ها در نقاط شهری استان خراسان رضوی: ۱۳۹۱ (دنباله)

تعداد واحد مسکونی	مساحت زیربنا (مترمربع)	مساحت زمین (مترمربع)	تعداد پروانه احداث ساختمان برحسب طبقه				شهر
			جمع	۱ طبقه	۲ طبقه	۳ طبقه و بیش‌تر	
۴۷	۴۵۱۸	۷۸۰۴	۳۸	۲۹	۹	۰	کاخک.....
۱۰۲	۱۳۱۵۶	۲۰۱۶۱	۷۱	۳۷	۳۱	۳	کاریز.....
۳۱۱	۵۶۴۱۶	۶۱۷۰۱	۲۷۷	۱۳۷	۸۰	۶۰	کاشمر.....
۳۲	۲۸۶۶	۸۷۳۹	۳۲	۳۰	۲	۰	کدکن.....
۷۴	۶۱۱۸	۶۶۳۸	۳۴	۱۰	۱۷	۷	کلات.....
۳۶	۳۱۷۱	۸۲۵۴	۳۸	۳۶	۲	۰	کندر.....
۸۳	۹۶۹۵	۲۷۴۱۵	۷۶	۴۶	۲۵	۵	گلمکان.....
۳۷۲	۷۵۸۱۶	۷۳۳۱۰	۲۷۰	۸۶	۱۵۱	۳۳	گناباد.....
۱۶	۲۳۷۹	۴۶۹۷	۱۷	۱۴	۲	۱	لطف‌آباد.....
۵	۵۰۲	۲۳۰۰	۵	۵	۰	۰	مزدآوند.....
۳۱۷۶۲	۶۱۰۰۹۶۰	۲۱۹۱۱۰۴	۷۲۰۷	۱۰۸	۲۸۷	۶۸۱۲	مشهد.....
۶۸	۸۸۶۱	۲۰۶۴۳	۶۸	۵۱	۱۷	۰	مشهد ریزه.....
۵۲	۵۲۰۸	۱۴۸۹۵	۴۰	۳۰	۹	۱	ملک‌آباد.....
۵۶	۸۰۲۳	۱۵۱۳۸	۴۳	۲۱	۲۱	۱	نشتیفان.....
۲۴	۲۹۶۱	۴۴۰۶	۱۸	۱۰	۵	۳	نصرآباد.....
۱۵۴	۲۴۲۳۳	۳۰۴۹۱	۱۱۱	۶۷	۲۸	۱۶	نقاب.....
۲۶	۲۸۶۴	۷۰۳۲	۲۵	۲۳	۲	۰	نوخندان.....
۱۷۳۲	۳۲۰۴۶۹	۱۵۳۶۶۷	۷۳۳	۹۶	۱۹۱	۴۴۶	نیشابور.....
۲۱	۲۲۴۲	۴۸۳۸	۲۰	۱۹	۱	۰	نیل‌شهر.....
۱۹	۱۲۵۴	۳۳۴۱	۲۰	۲۰	۰	۰	همت‌آباد.....
۲۷	۲۷۵۷	۵۷۲۲	۲۷	۲۶	۱	۰	یونسی.....

۲۷- پروانه‌های احداث ساختمان برحسب تعداد طبقات، مساحت زمین، زیربنا و تعداد واحد مسکونی پیش‌بینی شده در آن‌ها در نقاط شهری استان خراسان شمالی: ۱۳۹۱

تعداد واحد مسکونی	مساحت زیربنا (مترمربع)	مساحت زمین (مترمربع)	تعداد پروانه احداث ساختمان برحسب طبقه				شهر
			جمع	۱ طبقه	۲ طبقه	۳ طبقه و بیش‌تر	
۶۲۵۵	۹۹۶۴۱۰	۶۶۹۸۷۴	۱۱۸۹	۶۰۵	۵۷۰	۲۳۶۴	استان
۲۳۵	۳۵۱۳۶	۳۰۱۱۷	۳۸	۷۴	۴۲	۱۵۴	آشخانه
۴۶۸	۸۳۰۶۲	۸۱۸۷۶	۸۱	۱۲۹	۱۱۴	۳۲۴	اسفراین
۵۵	۷۰۱۲	۱۵۶۷۵	۱	۱۶	۳۳	۵۰	ایور
۳۹۷۶	۶۹۸۴۹۳	۳۴۸۳۹۹	۸۷۵	۱۵۴	۵۲	۱۰۸۱	بجنورد
۷	۶۴۱	۱۸۶۱	۰	۰	۷	۷	پیش‌قلعه
۳۵	۲۷۶۵	۸۹۰۳	۱	۳	۲۸	۳۲	تیتکانلو
۷۳	۱۲۲۷۶	۱۸۰۸۶	۵	۲۲	۳۹	۶۶	جاجرم
۵	۵۳۰	۱۰۰۴	۰	۱	۳	۴	حصار گرمخان
۴۷	۵۴۸۱	۱۰۲۰۵	۰	۴	۴۱	۴۵	درق
۳۲	۳۴۵۳	۶۳۲۹	۰	۶	۲۴	۳۰	راز
۱۸	۱۷۲۷	۵۹۹۲	۰	۲	۲۰	۲۲	سنخواست
۲۱	۳۵۷۳	۷۳۸۳	۱	۳	۲۲	۲۶	شوقان
۸۴۱	۱۱۵۱۶۴	۸۱۹۵۱	۱۶۲	۱۴۰	۷۱	۳۷۳	شیروان
۱۷	۱۶۳۷	۳۳۸۳	۲	۱۶	۰	۱۸	صفی‌آباد
۳۳۱	۱۲۶۶۷	۲۹۹۱۵	۱۲	۲۰	۲۲	۵۴	فاروج
۲۱	۱۸۹۳	۵۷۸۳	۱	۰	۲۱	۲۲	قاضی
۷۰	۱۰۷۲۰	۱۱۸۹۸	۱۰	۱۴	۲۸	۵۲	گرمه
۳	۲۵۰	۱۱۱۴	۰	۱	۳	۴	لوجلی

۲۸- پروانه‌های احداث ساختمان برحسب تعداد طبقات، مساحت زمین، زیربنا و تعداد واحد مسکونی پیش‌بینی شده در آن‌ها در نقاط شهری استان خوزستان: ۱۳۹۱

تعداد واحد مسکونی	مساحت زیربنا (مترمربع)	مساحت زمین (مترمربع)	تعداد پروانه احداث ساختمان برحسب طبقه				شهر
			جمع	۱ طبقه	۲ طبقه	۳ طبقه و بیش‌تر	
۲۷۲۷۴	۳۸۰۷۱۵۹	۳۳۰۴۷۷۹	۱۱۶۳۲	۵۳۹۱	۳۸۱۷۵	۲۳۶۶	استان
۱۷۳۲	۲۰۷۹۹۱	۳۸۲۴۱۱	۶۷۸	۲۸۱	۲۶۹	۱۲۸	آبادان
۱۹۸	۱۶۵۰۶	۲۲۳۲۹	۲۷	۲۶	۱	۰	آغاجاری
۱۲۳	۱۲۰۵۰	۲۱۴۴۸	۱۱۴	۱۰۳	۱۱	۰	اروندکنار
۲۲	۴۵۱۹	۱۰۹۷۳	۲۰	۶	۱۲	۲	الوان
۳۱۹	۳۳۸۱۱	۵۱۰۶۸	۸۴	۵۷	۲۲	۵	امیدیه
۵۴۴	۶۱۰۰۹	۸۳۳۲۵	۵۱۷	۴۵۸	۵۰	۹	اندیمشک
۱۲۲۱۲	۱۷۳۳۶۳۸	۸۳۹۸۹۲	۲۷۴۴	۳۴۳	۱۳۱۲	۱۰۸۹	اهواز
۷۳۴	۱۰۵۷۶۴	۹۱۰۵۲	۴۸۱	۲۷۲	۱۳۳	۷۵	ایذه
۳۰۴	۴۳۲۲۴	۴۷۲۵۴	۲۴۰	۱۹۰	۳۷	۱۳	باغ‌ملک
۸۲	۹۲۶۸	۱۷۵۷۶	۸۴	۸۴	۰	۰	بستان
۱۵۰	۲۱۰۳۳	۳۰۲۱۰	۸۸	۳۹	۳۰	۱۹	بندر امام خمینی
۹۱۹	۱۳۶۶۰۸	۱۹۳۵۷۴	۴۵۲	۱۴۸	۲۰۷	۹۷	بندرماهشهر
۱۵۰۰	۲۱۷۸۱۷	۲۲۰۸۵۱	۱۰۰۳	۱۰	۵۵۶	۴۳۷	بهبهان
۷۰	۹۹۰۴	۲۲۷۶۵	۶۵	۵۸	۶	۱	ترکالکی
۳۶	۴۰۳۹	۶۹۶۹	۳۹	۳۷	۲	۰	جایزان
۸۸	۱۱۴۷۳	۱۸۷۷۴	۸۵	۵۴	۲۹	۲	جنت مکان
۲۶	۴۷۳۹	۱۱۵۳۵	۳۱	۳۱	۰	۰	چغامیش
۱۵۳	۲۶۴۱۱	۷۴۳۱۷	۴	۱	۳	۰	چمران
۲۰	۱۹۴۵	۳۶۹۵	۱۹	۱۸	۱	۰	چوبیده
۴۴	۵۴۹۷	۱۲۴۸۱	۴۵	۴۴	۱	۰	حر
۱۷	۱۸۹۵	۳۳۵۰	۱۸	۱۸	۰	۰	حسینیه
۳۹	۴۲۴۵	۸۲۶۷	۴۲	۴۲	۰	۰	حمزه
۶۱	۹۰۵۱	۱۴۱۳۴	۶۰	۵۶	۴	۰	حمیدیه
۹۷۰	۱۳۴۹۶۷	۱۲۳۷۳۵	۶۵۱	۴۳۸	۱۷۴	۳۹	خرمشهر
۲۹	۳۸۴۳	۶۴۱۷	۳۰	۲۹	۱	۰	دارخوین

۲۸- پروانه‌های احداث ساختمان برحسب تعداد طبقات، مساحت زمین، زیربنا و تعداد واحد مسکونی پیش‌بینی شده در آن‌ها در نقاط شهری استان خوزستان: ۱۳۹۱ (دنباله)

تعداد واحد مسکونی	مساحت زیربنا (مترمربع)	مساحت زمین (مترمربع)	تعداد پروانه احداث ساختمان برحسب طبقه				شهر
			جمع	۱ طبقه	۲ طبقه	۳ طبقه و بیش‌تر	
۴۲	۵۰۹۰	۷۲۶۸	۱	۲	۳۷	۴۰	دزآب.....
۱۸۷۶	۲۹۱۹۹۹	۱۹۸۷۶۲	۲۳۱	۱۸۱	۴۱۱	۸۲۳	دزفول.....
۴۲	۷۰۷۵	۱۱۰۷۱	۱	۷	۳۲	۴۰	دهدز.....
۱۵۴	۲۳۵۳۳	۳۳۸۲۵	۰	۱۷	۱۳۹	۱۵۶	رامشیر.....
۶۲۷	۹۰۰۲۵	۹۱۶۴۵	۱۷	۱۲۸	۲۶۶	۴۱۱	رامهرمز.....
۲	۳۷۳	۷۲۱	۰	۰	۲	۲	رفیع.....
۴	۵۶۹	۱۱۵۳	۰	۰	۴	۴	زهره.....
۳۱	۳۱۹۰	۶۰۲۲	۰	۰	۳۱	۳۱	سالند.....
۲۲	۳۰۵۲	۵۹۳۶	۰	۳	۱۹	۲۲	سردشت.....
۱۸	۲۳۸۳	۷۲۱۲	۰	۰	۲۰	۲۰	سماله.....
۲۵۳	۳۷۷۳۴	۴۸۶۵۳	۲	۴۸	۱۵۶	۲۰۶	سوسنگرد.....
۱۲۸	۱۵۴۳۳	۱۷۶۴۷	۴	۲۹	۴۹	۸۲	شادگان.....
۲۸	۴۲۹۷	۷۸۳۵	۱	۸	۱۹	۲۸	شاوور.....
۱۲۱	۱۵۰۵۲	۲۳۰۴۷	۰	۲	۱۱۷	۱۱۹	شرافت.....
۶۸	۹۱۵۵	۱۹۴۹۰	۲	۱۹	۴۳	۶۴	شمس آباد.....
۱۳۹	۲۳۲۱۴	۲۰۲۷۴	۱۰	۵۴	۳۱	۹۵	شوش.....
۷۹۵	۱۱۷۹۵۱	۸۵۲۰۳	۸۷	۱۲۹	۷۷	۲۹۳	شوشتر.....
۱۲۱	۱۶۶۹۸	۲۴۰۲۸	۰	۲۸	۷۳	۱۰۱	شیبان.....
۷۵	۸۷۱۰	۱۷۷۳۹	۰	۲	۷۳	۷۵	صالح‌شهر.....
۱۱	۳۳۱۲	۵۱۱۶	۰	۰	۱۳	۱۳	صالح مشط.....
۱۴۹	۱۶۷۹۱	۲۰۷۴۹	۲	۳۴	۴۱	۷۷	صفی آباد.....
۷۳	۹۲۴۲	۱۵۳۶۶	۰	۰	۸۳	۸۳	صیدون.....
۱۳۱	۱۷۸۱۳	۲۵۶۲۳	۲	۱۳	۱۱۱	۱۲۶	قلعه تل.....
۳۰	۳۹۸۷	۶۵۴۲	۱	۳	۲۴	۲۸	قلعه خواجه.....
۱۵۲	۲۵۱۲۵	۲۸۹۴۴	۳	۲۸	۸۶	۱۲۷	گتوند.....
۸	۱۱۱۴	۳۱۱۰	۰	۱	۷	۸	گوریه.....
۳۲۲	۳۶۵۹۹	۴۴۲۵۱	۰	۱۲۴	۱۰۸	۲۳۲	لالی.....
۷۷۲	۱۰۵۱۹۲	۶۱۱۷۰	۸۲	۳۸	۳۵	۱۵۵	مسجد سلیمان.....
۳	۶۱۰	۱۰۶۰	۰	۰	۴	۴	مشراگه.....
۸۵	۱۱۸۳۸	۲۰۰۲۹	۰	۴	۸۱	۸۵	ملاثانی.....
۴۰	۵۳۴۴	۷۰۷۵	۰	۶	۲۸	۳۴	میانرود.....
۱۴	۱۸۸۶	۲۶۲۴	۰	۱	۱۲	۱۳	میداود.....
۵۰	۷۵۶۶	۱۳۴۸۱	۲	۷	۳۰	۳۹	مینوشهر.....
۳۵	۷۷۵۸	۲۶۰۴۹	۰	۸	۲۱	۲۹	ویس.....
۱۰۰	۱۰۱۲۶	۱۱۹۹۳	۰	۳۰	۳۶	۶۶	هفتگل.....
۱۷۹	۲۱۳۷۷	۳۱۷۶۲	۲	۴۹	۶۲	۱۱۳	هندیجان.....
۱۸۲	۲۴۷۹۹	۳۳۹۰۲	۰	۱	۱۶۶	۱۶۷	هویزه.....

۲۹- پروانه‌های احداث ساختمان برحسب تعداد طبقات، مساحت زمین، زیربنا و تعداد واحد مسکونی پیش‌بینی شده در آن‌ها در نقاط شهری استان زنجان: ۱۳۹۱

تعداد واحد مسکونی	مساحت زیربنا (مترمربع)	مساحت زمین (مترمربع)	تعداد پروانه احداث ساختمان برحسب طبقه				شهر
			جمع	۱ طبقه	۲ طبقه	۳ طبقه و بیش‌تر	
۱۰۰۶۷	۱۵۵۸۶۲۶	۱۱۴۸۷۴۹	۲۹۰۵	۴۷۴	۷۳۶	۱۶۹۵	استان
۵۹	۷۴۳۳	۸۷۲۲	۴۴	۲۳	۱۴	۷	آبر
۱۶۸۰	۲۳۳۱۳۳	۱۵۲۰۴۲	۵۶۸	۱۰۵	۱۴۵	۳۱۸	ابهر
۴	۴۳۰	۷۸۵	۴	۴	۰	۰	ارمغان‌خانه
۱۸	۱۷۷۵	۲۸۱۷	۱۵	۹	۶	۰	چورزق
۳۷۴	۴۸۴۵۹	۳۳۵۱۶	۱۹۴	۵۳	۶۸	۷۳	خرمدره
۲۰	۲۶۹۱	۵۷۶۰	۱۹	۱۳	۶	۰	دندی
۷۳۱۲	۱۱۴۸۱۱۲	۶۲۸۷۵۲	۱۶۵۰	۵۲	۳۵۱	۱۲۴۷	زنجان
۵۶	۵۹۶۳	۹۰۲۲	۴۴	۳۰	۱۳	۱	سلطانیه
۱۰۷	۵۰۱۵۲	۲۱۷۲۵۳	۸۰	۴۲	۳۲	۶	صاین قلعه
۲۷۰	۳۷۴۱۶	۴۳۳۰۳	۱۶۹	۸۴	۶۲	۲۳	قیدار
۳۱	۳۴۴۵	۵۵۲۴	۳۰	۲۵	۵	۰	گرماب
۱۶	۲۴۱۶	۲۰۴۹	۱۳	۳	۶	۴	ماه‌نشان
۱۲۰	۱۷۲۰۱	۳۹۲۰۴	۷۵	۳۱	۲۸	۱۶	هیدج

۳۰- پروانه‌های احداث ساختمان برحسب تعداد طبقات، مساحت زمین، زیربنا و تعداد واحد مسکونی پیش‌بینی شده در آن‌ها در نقاط شهری استان سمنان: ۱۳۹۱

تعداد واحد مسکونی	مساحت زیربنا (مترمربع)	مساحت زمین (مترمربع)	تعداد پروانه احداث ساختمان برحسب طبقه				شهر
			جمع	۱ طبقه	۲ طبقه	۳ طبقه و بیش‌تر	
۶۵۷۲.۸	۱۰۷۷۸۳۰	۷۸۲۴۹۰	۲۲۷۹	۵۸۰	۶۱۱	۱۰۸۸	استان
۴۵۸	۷۲۶۷	۶۰۴۷	۲۴	۱۱	۷	۶	آرادان
۲۴	۲۷۱۷	۵۱۱۴	۲۲	۲۰	۲	۰	امیریه
۸۲	۱۸۱۵۹	۱۹۷۰۰	۴۲	۱۰	۱۶	۱۶	ایوانکی
۲۵۹	۳۰۳۲۸	۳۲۵۱۹	۴۶	۱۱	۱۲	۲۳	بسطام
۱۹۷	۱۸۰۳۹	۲۹۳۹۰	۶۰	۴۸	۷	۵	بیارجمند
۷۳۰	۱۳۴۳۶۸	۵۲۱۰۶	۲۰۰	۲۶	۳۳	۱۴۱	دامغان
۱۶	۲۲۶۳	۵۷۷۱	۹	۲	۴	۳	درجزین
۲۱	۲۶۵۹	۷۷۱۶	۱۴	۵	۸	۱	دیاج
۶۱	۱۱۴۹۱	۷۷۰۵	۲۸	۹	۱۳	۶	سرخه
۱۸۴۰	۳۴۶۰۸۷	۲۰۹۵۸۵	۵۵۷	۷۶	۱۳۹	۳۴۲	سمنان
۱۹۵۰	۲۹۵۹۶۸	۱۷۴۳۰۶	۶۶۸	۱۱۴	۲۰۳	۳۵۱	شاهرود
۲۷۹	۴۳۷۱۱	۵۷۸۰۷	۹۲	۵	۴۷	۴۰	شهمیرزاد
۳۹	۳۸۳۹	۸۰۵۲	۳۷	۳۵	۲	۰	کلاته
۹۸	۱۰۸۲۶	۱۹۷۷۰	۹۷	۸۷	۶	۴	کلاته‌خیج
۵۲۴	۸۸۲۷۵	۴۸۹۲۹	۲۰۵	۴۹	۶۱	۹۵	گرمسار
۴۸	۷۳۸۸	۲۴۵۲۹	۲۶	۲	۲۴	۰	مجن
۲۶۴	۴۴۳۶۵	۵۶۵۲۵	۷۹	۱۵	۱۷	۴۷	مهدی‌شهر
۹۵	۱۰۰۸۰	۱۵۹۱۹	۷۳	۵۵	۱۰	۸	میامی

۳۱- پروانه‌های احداث ساختمان برحسب تعداد طبقات، مساحت زمین، زیربنا و تعداد واحد مسکونی پیش‌بینی شده در آن‌ها در نقاط شهری استان سیستان و بلوچستان: ۱۳۹۱

تعداد واحد مسکونی	مساحت زیربنا (مترمربع)	مساحت زمین (مترمربع)	تعداد پروانه احداث ساختمان برحسب طبقه				شهر
			جمع	۱ طبقه	۲ طبقه	۳ طبقه و بیش‌تر	
۶۱۷۱	۱۰۰۳۲۲۱	۱۶۱۱۱۴۷	۳۰۴۵	۱۵۵۸	۸۲۶	۶۶۱	استان
۱۱	۱۳۳۳	۳۴۴۰	۱۱	۱۱	۰	۰	ادیمی
۲۶	۳۹۷۹	۱۱۸۹۸	۴۲	۴۲	۰	۰	اسپکه
۵۰۹	۱۰۰۵۸۴	۱۹۳۶۹۸	۲۷۳	۱۵۷	۶۶	۵۰	ایران‌شهر
۳۰	۳۵۸۹	۱۰۷۲۰	۳۰	۳۰	۰	۰	بزمان
۳۶	۱۲۵۳۳	۳۸۲۸۶	۳۷	۳۳	۳	۱	بمپور
۱۲	۲۱۰۸	۲۷۳۵	۱۲	۶	۶	۰	بنت
۸	۱۰۲۶	۲۱۱۲	۸	۸	۰	۰	بنجار
۶	۹۳۶	۴۳۵۳	۸	۸	۰	۰	پیشین
۲۰	۲۱۹۶	۵۴۳۰	۲۰	۲۰	۰	۰	جالق
۱۲۴۰	۱۵۵۹۳۳	۲۰۳۹۷۰	۲۸۷	۳۰	۱۸۰	۷۷	چابه‌بار
۱۰۵	۱۸۵۶۵	۳۰۰۳۰	۹۸	۸۲	۱۱	۵	خاش
۱۰	۱۹۰۲	۲۴۸۰	۱۰	۹	۱	۰	دوست محمد
۳۴	۱۰۷۱۳	۲۷۲۷۴	۳۱	۲۱	۹	۱	راسک
۳۸۶	۵۹۰۲۳	۶۴۰۶۱	۲۴۰	۱۲۹	۸۳	۲۸	زابل
۳	۲۶۳	۵۶۵	۴	۴	۰	۰	زابلی
۲۹۵۴	۵۰۴۷۱۷	۷۴۵۳۶۴	۱۲۶۷	۴۶۹	۳۰۹	۴۸۹	زاهدان
۶۳	۶۹۹۷	۱۰۰۴۳	۴۹	۳۴	۱۴	۱	زهک
۱۸۷	۵۲۱۷۳	۴۲۸۵۴	۱۲۴	۳۴	۸۷	۳	سراوان
۱۰	۱۸۸۹	۹۳۷	۴	۱	۰	۳	سرباز
۴۹	۵۷۹۵	۱۴۰۴۲	۵۳	۵۱	۲	۰	سوران
۰	۴۲	۴۲	۲	۲	۰	۰	سیرکان
۱	۴۰۷	۸۲۶	۳	۳	۰	۰	علی اکبر
۶۲	۷۰۲۰	۱۹۷۷۷	۵۶	۴۸	۸	۰	فنوج
۱۰	۱۱۲۴	۳۳۰۳	۱۰	۸	۲	۰	قصرقند
۱۱	۱۵۰۷	۱۳۲۱	۸	۰	۸	۰	کنارک
۱	۹۷	۵۰۰	۱	۱	۰	۰	گشت
۶۴	۱۰۱۳۳	۱۰۳۸۴۲	۶۸	۶۳	۳	۲	گلمورتی
۴۱	۳۰۶۲	۱۰۸۹۹	۴۲	۴۲	۰	۰	محمدآباد
۷	۱۳۴۲	۱۷۴۱	۵	۳	۲	۰	محمدان
۲۴	۳۲۴۷	۶۱۸۴	۲۳	۲۲	۱	۰	محمدی
۱۸۱	۱۹۴۲۶	۳۳۵۱۳	۱۷۳	۱۶۶	۷	۰	میرجاوه
۱۱	۱۴۷۱	۳۱۶۵	۱۲	۱۲	۰	۰	نوک‌آباد
۵۷	۷۸۷۵	۸۹۷۵	۳۲	۷	۲۴	۱	نیک‌شهر
۲	۲۱۴	۲۷۶۷	۲	۲	۰	۰	هیدوج

۳۲- پروانه‌های احداث ساختمان برحسب تعداد طبقات، مساحت زمین، زیربنا و تعداد واحد مسکونی پیش‌بینی شده در آن‌ها در نقاط شهری استان فارس: ۱۳۹۱

تعداد واحد مسکونی	مساحت زیربنا (مترمربع)	مساحت زمین (مترمربع)	تعداد پروانه احداث ساختمان برحسب طبقه				شهر
			جمع	۱ طبقه	۲ طبقه	۳ طبقه و بیش‌تر	
۳۶۵۲۱	۵۷۶۶۲۷۶	۵۴۲۱۶۰۶	۱۵۷۴۳	۷۳۳۵	۳۶۲۴	۴۷۸۴	استان.....
۴۵۰	۸۰۵۵۹	۸۹۴۳۸	۲۸۶	۱۴۱	۱۰۰	۴۵	آباده.....
۵۶	۷۳۹۹	۱۳۷۶۹	۵۵	۵۳	۲	۰	آباده طشک.....
۲۰۲	۳۵۲۱۰	۵۱۰۵۳	۹۵	۲۴	۴۰	۳۱	اردکان.....
۲۰۷	۳۷۶۷۶	۶۶۶۳۰	۱۶۶	۵۰	۱۰۱	۱۵	ارسنجان.....
۲۰۲	۳۲۰۲۸	۳۴۹۶۸	۱۶۰	۸۲	۶۶	۱۲	استهبان.....
۲۶	۳۸۰۲	۱۳۴۵۷	۲۶	۲۴	۲	۰	اسیر.....
۱۵۳	۲۰۸۶۵	۴۹۴۶۱	۱۳۸	۱۲۰	۱۷	۱	اشکنان.....
۱۵	۱۷۸۸	۳۴۵۲	۱۸	۱	۱۷	۰	افزر.....
۲۵۶	۴۵۰۲۹	۴۴۵۹۹	۱۶۷	۵۹	۹۱	۱۷	اقلید.....
۳۰	۳۶۰۹	۷۳۶۸	۳۱	۳۰	۱	۰	امام‌شهر.....
۱۱۴	۲۰۹۳۸	۳۱۱۱۳	۹۲	۶۱	۲۶	۵	اوز.....
۲۱	۳۹۴۳	۱۴۴۲۱	۲۳	۲۲	۱	۰	اهل.....
۴۹	۶۵۶۰	۱۱۸۴۳	۵۱	۴۴	۶	۱	ایج.....
۶۰	۸۴۷۷	۱۸۱۰۴	۵۶	۵۱	۵	۰	ایزدخواست.....
۱۴۹	۱۵۶۶۲	۱۷۱۵۷	۲۸	۲۴	۴	۰	بابانار.....
۶۱	۹۲۰۲	۱۴۸۴۰	۶۱	۵۶	۴	۱	بالاده.....
۱۲۸	۱۸۵۸۸	۴۱۴۶۶	۱۲۷	۱۲۴	۳	۰	بنارویه.....
۵۶	۷۴۹۰	۱۰۸۳۶	۴۷	۳۷	۹	۱	بوانات.....
۱۷	۲۰۸۰	۱۶۲۰۷	۱۸	۱۷	۱	۰	بهمن.....
۹۷	۱۵۹۵۰	۳۱۲۵۶	۹۸	۸۷	۹	۲	بیرم.....
۷۱	۱۳۱۳۷	۱۵۲۳۷	۶۳	۴۴	۱۷	۲	بیضا.....
۶۵	۹۸۰۸	۱۷۴۸۴	۵۹	۴۹	۸	۲	جنت‌شهر.....
۹۰	۱۱۶۷۹	۳۰۲۸۸	۹۰	۸۴	۶	۰	جویم.....
۷۹۲	۱۱۸۹۲۴	۱۲۱۳۲۴	۳۸۶	۱۷۲	۱۲۷	۸۷	جهرم.....
۱۴۷	۲۱۶۳۱	۳۹۸۹۳	۱۴۴	۱۳۷	۶	۱	حاجی‌آباد.....

۳۲- پروانه‌های احداث ساختمان برحسب تعداد طبقات، مساحت زمین، زیربنا و تعداد واحد مسکونی پیش‌بینی شده در آن‌ها در نقاط شهری استان فارس: ۱۳۹۱ (دنباله)

تعداد واحد مسکونی	مساحت زیربنا (مترمربع)	مساحت زمین (مترمربع)	تعداد پروانه احداث ساختمان برحسب طبقه				شهر
			جمع	۱ طبقه	۲ طبقه	۳ طبقه و بیش‌تر	
۳۲	۴۱۲۳	۱۲۱۲۲	۳۱	۳۰	۱	۰	حسامی.....
۱۹	۲۸۲۶	۵۲۴۶	۱۹	۰	۱۹	۰	حسن‌آباد.....
۵۲	۸۴۳۷	۹۱۲۹	۴۴	۲۰	۲۲	۲	خانه زنیان.....
۱۵	۱۹۸۳	۴۹۲۶	۱۵	۱۵	۰	۰	خاوران.....
۸۳	۱۱۸۰۹	۲۰۴۴۱	۸۴	۷۳	۱۱	۰	خرامه.....
۸۸	۱۲۹۱۸	۳۳۳۱۷	۸۶	۸۰	۶	۰	خشت.....
۱۴۴	۳۱۳۱۵	۴۱۳۲۰	۱۱۵	۸۳	۲۹	۳	خنج.....
۷۶	۱۷۵۴۲	۲۲۰۸۳	۶۴	۲۸	۳۴	۲	خور.....
۲۷	۴۱۲۹	۷۰۳۰	۲۷	۲۶	۱	۰	خومه زار.....
۴۱۷	۸۲۵۷۳	۷۸۶۴۹	۲۵۷	۱۰۲	۱۱۳	۴۲	داراب.....
۷۹	۱۱۹۸۳	۱۴۵۹۳	۶۷	۵۰	۱۷	۰	داربان.....
۲۱۵	۲۳۰۷۴	۵۵۹۵۵	۲۲۰	۲۱۸	۲	۰	دبیران.....
۳۵	۵۴۳۹	۷۵۵۴	۳۵	۲۶	۹	۰	دژگرد.....
۲۲	۲۰۰۹	۶۱۳۸	۲۲	۲۲	۰	۰	دوبرجی.....
۸	۹۰۰	۲۸۲۰	۸	۸	۰	۰	دوزه.....
۲۳	۳۴۳۸	۷۹۱۲	۲۳	۲۰	۳	۰	دهرم.....
۲۴	۳۱۵۷	۴۹۳۲	۲۳	۲۲	۱	۰	رامجرد.....
۳۰	۳۰۲۲	۵۷۳۳	۳۱	۲۹	۲	۰	رونیز.....
۱۰۸	۱۱۰۳۳	۲۱۶۴۴	۸۸	۴۹	۳۸	۱	زاهدشهر.....
۳۷۱	۵۲۰۱۷	۷۹۳۸۸	۲۰۷	۱۰۷	۸۴	۱۶	زرقان.....
۶۷	۱۱۶۷۰	۲۴۲۶۷	۷۱	۵۸	۱۳	۰	سده.....
۱۵۱	۲۴۱۵۵	۳۸۸۹۸	۱۴۳	۱۰۳	۳۵	۵	سروستان.....
۱۱۲	۱۷۰۱۹	۲۴۰۲۳	۱۰۱	۸۵	۱۳	۳	سعادت‌شهر.....
۲۲	۳۷۷۳	۸۵۴۲	۲۳	۲۰	۲	۱	سورمق.....
۳۹	۷۷۵۶	۸۰۸۲	۳۳	۱۷	۱۵	۱	سیدان.....
۴۳	۵۵۴۵	۹۹۳۵	۴۳	۳۹	۳	۱	ششده.....

۳۲- پروانه‌های احداث ساختمان برحسب تعداد طبقات، مساحت زمین، زیربنا و تعداد واحد مسکونی پیش‌بینی شده در آن‌ها در نقاط شهری استان فارس: ۱۳۹۱ (دنباله)

تعداد واحد مسکونی	مساحت زیربنا (مترمربع)	مساحت زمین (مترمربع)	تعداد پروانه احداث ساختمان برحسب طبقه				شهر
			جمع	۱ طبقه	۲ طبقه	۳ طبقه و بیش‌تر	
۱۲۴	۱۵۵۳۱	۴۹۰۲۳	۰	۲	۱۲۹	۱۳۱	شهر پیر
۳۴۶۴	۵۲۸۸۸۹	۴۵۴۸۴۸	۳۸۱	۴۰۱	۱۱۵	۸۹۷	شهر صدرآباد
۱۹۸۹۴	۳۰۷۷۵۴۵	۱۹۲۳۵۶۷	۳۸۸۴	۷۶۰	۴۱	۴۶۸۵	شیراز
۲۰	۳۰۹۵	۴۶۱۳	۰	۲	۲۲	۲۴	صغاد
۲۴۹	۳۷۸۰۳	۶۱۷۱۲	۱۳	۱۷۵	۸۴	۲۷۲	صفاشهر
۴۶	۵۶۳۵	۱۱۸۷۶	۰	۳	۴۴	۴۷	علامرودشت
۴۳	۶۵۰۹	۱۴۸۷۱	۰	۳	۳۸	۴۱	عمادده
۵۰	۵۰۰۴	۱۶۵۰۴	۰	۰	۵۰	۵۰	فدامی
۱۷۸	۲۶۵۱۸	۴۲۳۳۶	۴	۱۸	۱۳۸	۱۶۰	فراشبند
۷۰۸	۱۲۰۵۱۴	۱۲۳۳۶۲	۲۰	۱۴۵	۳۰۸	۴۷۳	فسا
۴۴۶	۱۰۰۷۶۱	۸۳۵۹۸	۲۵	۹۴	۱۳۸	۲۵۷	فیروزآباد
۶۲	۹۲۴۹	۱۳۹۱۹	۲	۸	۵۲	۶۲	قایمیه
۱۸۰	۲۷۵۵۰	۴۰۲۱۰	۲	۱۵	۱۵۹	۱۷۶	قادرآباد
۳۴	۴۸۹۶	۸۶۵۹	۱	۷	۲۵	۳۳	قطب‌آباد
۳۷	۵۰۷۸	۱۱۰۶۴	۰	۱۵	۲۶	۴۱	قطرویبه
۷۹	۱۶۳۴۴	۲۹۲۹۸	۱	۱۴	۶۱	۷۶	قیر
۱۳۲	۱۷۶۸۶	۳۲۹۶۷	۰	۹	۱۳۰	۱۳۹	کارزین (فتح‌آباد)
۸۴۱	۱۶۹۳۶۸	۱۰۷۹۷۳	۶۷	۱۶۷	۱۴۳	۳۷۷	کازرون
۶	۱۱۷۰	۱۶۲۴	۰	۱	۴	۵	کام‌فیروز
۸۰	۱۰۹۵۷	۲۱۷۰۵	۰	۷	۸۰	۸۷	کره‌ای
۴۹	۶۴۰۶	۱۳۸۳۰	۰	۴	۴۲	۴۶	کنار تخته
۴۰۸	۷۰۶۰۳	۱۰۲۵۴۸	۱۰	۷۳	۲۴۲	۳۲۵	کوار
۳۳	۳۹۹۵	۷۳۱۸	۰	۴	۲۹	۳۳	کوهنجان
۵۴۹	۷۳۲۴۱	۷۴۷۵۸	۱۲	۱۵۱	۹۹	۲۶۲	گراش

۳۲- پروانه‌های احداث ساختمان برحسب تعداد طبقات، مساحت زمین، زیربنا و تعداد واحد مسکونی پیش‌بینی شده در آن‌ها در نقاط شهری استان فارس: ۱۳۹۱ (دنباله)

تعداد واحد مسکونی	مساحت زیربنا (مترمربع)	مساحت زمین (مترمربع)	تعداد پروانه احداث ساختمان برحسب طبقه				شهر
			جمع	۱ طبقه	۲ طبقه	۳ طبقه و بیش‌تر	
۱۹۳	۲۹۳۶۸	۵۲۷۴۸	۱۸۵	۱۶۱	۱۹	۵	گله‌دار.....
۳۶۴	۶۰۳۹۵	۸۲۶۳۹	۲۷۷	۲۰۲	۶۴	۱۱	لار.....
۵۸۹	۱۰۸۹۷۸	۱۸۱۷۵۴	۵۲۲	۴۳۹	۷۵	۸	لامرد.....
۳۸	۷۰۳۱	۷۶۰۷	۳۲	۱۵	۱۴	۳	لپویی.....
۵۱	۹۷۳۱	۱۵۸۴۵	۴۷	۴۱	۵	۱	لطیفی.....
۴۰	۴۷۸۵	۱۲۸۶۵	۴۰	۴۰	۰	۰	مبارک‌آباد دیز.....
۵۱۲	۹۴۹۰۹	۱۰۷۷۴۴	۴۵۶	۳۲۵	۱۱۵	۱۶	مرودشت.....
۳۰	۳۶۱۴	۷۴۰۵	۳۰	۲۸	۲	۰	مشکان.....
۹۲	۱۶۰۵۹	۲۲۷۹۸	۷۸	۶۴	۱۲	۲	مصیری.....
۲۶۴	۳۴۵۶۳	۶۴۹۶۳	۲۴۵	۲۳۵	۷	۳	مهر.....
۹۷	۱۵۱۷۱	۲۸۱۷۲	۱۰۲	۹۳	۹	۰	میمند.....
۴۷	۴۹۷۹	۹۳۹۸	۴۷	۴۷	۰	۰	نوبندگان.....
۸۱	۱۱۷۷۶	۳۸۰۳۶	۸۴	۷۶	۷	۱	نوجین.....
۲۴	۳۲۹۸	۷۵۳۳	۲۵	۲۵	۰	۰	نودان.....
۲۱۰	۳۹۳۳۶	۵۴۲۸۰	۱۸۴	۱۵۳	۲۹	۲	نورآباد.....
۲۹۴	۵۰۹۲۲	۸۷۶۱۷	۲۵۹	۲۰۶	۴۳	۱۰	نی‌ریز.....
۵۳	۹۳۸۰	۲۵۴۷۶	۵۳	۵۰	۳	۰	وراوی.....
۱۴	۱۹۶۵	۳۳۰۰	۱۳	۱۳	۰	۰	هماشهر.....

۳- پروانه‌های احداث ساختمان برحسب تعداد طبقات، مساحت زمین، زیربنا و تعداد واحد مسکونی پیش‌بینی شده در آن‌ها در نقاط شهری استان قزوین: ۱۳۹۱

تعداد واحد مسکونی	مساحت زیربنا (مترمربع)	مساحت زمین (مترمربع)	تعداد پروانه احداث ساختمان برحسب طبقه				شهر
			جمع	۱ طبقه	۲ طبقه	۳ طبقه و بیش‌تر	
۱۷۶۳۰	۲۶۹۳۱۲۱	۱۷۳۸۵۷۳	۴۱۹۴	۳۲۸	۴۳۹	۳۴۲۷	استان
۲۰	۲۴۶۰	۳۲۷۸	۱۸	۱۳	۴	۱	آبگرم
۷۷۹	۱۰۴۰۹۷	۴۸۰۷۱	۲۶۵	۵۳	۴۷	۱۶۵	آبیک
۸	۸۹۶	۱۱۹۳	۵	۱	۴	۰	آوج
۱۴	۲۹۸۲	۵۹۴۰	۱۵	۹	۴	۲	ارداق
۲۶	۳۳۴۷	۵۴۱۷	۱۸	۱۰	۵	۳	اسفرورین
۲۸۰	۳۹۷۷۹	۳۵۵۸۶	۱۶۱	۹	۶۳	۸۹	اقبالیه
۱۷۷۳	۲۲۳۸۹۴	۹۰۲۰۹	۵۰۷	۱۲	۱۵	۴۸۰	الوند
۶۰۹	۸۰۷۰۱	۸۸۷۳۸	۱۸۱	۲۶	۲۶	۱۲۹	بویین‌زهرا
۲۹۸	۳۱۲۵۸	۳۴۲۷۵	۹۱	۶	۱	۸۴	بیدستان
۳۷۷	۵۹۷۸۳	۴۱۲۳۰	۱۶۸	۱۱	۵۵	۱۰۲	تاکستان
۱۰	۱۲۱۸	۱۵۱۴	۸	۰	۵	۳	خاکعلی
۱۱۲	۱۳۱۸۰	۱۱۹۶۷	۶۱	۱۳	۳۷	۱۱	خرمدشت
۵۹	۶۴۲۸	۱۹۵۹۱	۴۷	۴۰	۷	۰	دانسفهان
۶	۵۶۵	۱۳۲۵	۵	۴	۱	۰	رازمیان
۳	۳۷۸	۶۷۹	۲	۱	۱	۰	سگزآباد
۱۳	۱۳۱۳	۲۷۵۱	۱۲	۹	۳	۰	سیردان
۷۶	۹۰۸۶	۱۰۴۶۸	۴۶	۱۸	۲۲	۶	شال
۳۰	۳۳۷۷	۲۵۲۰	۱۷	۹	۰	۸	شریفیه
۶۰	۸۰۷۵	۱۰۴۱۱	۴۳	۲۲	۲۰	۱	ضیاءآباد
۱۱۱۱۶	۱۷۸۵۷۴۳	۱۰۹۸۱۱۶	۲۰۳۷	۱۹	۳۰	۱۹۸۸	قزوین
۴	۱۱۰۰	۱۵۴۱	۳	۱	۲	۰	کوهین
۱۷۲۸	۲۸۵۸۸۸	۱۵۶۶۷۱	۳۵۴	۱۱	۵۶	۲۸۷	محمدیه
۱۲۷	۱۴۸۳۰	۹۵۴۶	۶۴	۲	۴	۵۸	محمودآباد نمونه
۲۵	۳۰۴۹	۴۷۰۱۹	۱۹	۱۱	۸	۰	معلم کلایه
۷۷	۹۶۹۴	۱۰۵۱۷	۴۷	۱۸	۱۹	۱۰	نرجه

۳۴- پروانه‌های احداث ساختمان برحسب تعداد طبقات، مساحت زمین، زیربنا و تعداد واحد مسکونی پیش‌بینی شده در آن‌ها در نقاط شهری استان قم: ۱۳۹۱

شهر	تعداد پروانه احداث ساختمان برحسب طبقه				مساحت زمین (مترمربع)	مساحت زیربنا (مترمربع)	تعداد واحد مسکونی
	جمع	۱ طبقه	۲ طبقه	۳ طبقه و بیش‌تر			
استان.....	۳۷۹۷	۱۰۴۱	۱۱۴۲	۱۶۱۴	۸۳۱۳۱۳	۱۵۰۹۷۹۵	۱۰۶۹۶
جعفریه.....	۱۱۵	۱۵	۷	۹۳	۳۸۸۳۸	۳۷۷۸۵	۳۹۷
دستجرد.....	۲۷	۲۰	۶	۱	۸۷۴۲	۳۲۳۳	۳۲
سلفچگان.....	۱۴	۹	۴	۱	۳۳۳۲	۲۳۹۶	۱۴
قم.....	۳۳۳۹	۸۸۹	۹۳۵	۱۵۱۵	۷۰۸۴۷۰	۱۴۰۲۲۲۱	۹۵۶۲
قنات.....	۱۷۶	۱۰۰	۷۴	۲	۲۷۲۴۱	۲۰۷۱۳	۲۴۲
کهنک.....	۱۲۶	۸	۱۱۶	۲	۴۴۶۹۰	۴۳۴۴۷	۴۴۹

مرکز آمار ایران

۳- پروانه‌های احداث ساختمان برحسب تعداد طبقات، مساحت زمین و زیربنا و تعداد واحد مسکونی پیش‌بینی شده در آن‌ها در نقاط شهری استان کردستان: ۱۳۹۱

تعداد واحد مسکونی	مساحت زیربنا (مترمربع)	مساحت زمین (مترمربع)	تعداد پروانه احداث ساختمان برحسب طبقه				شهر
			۳ طبقه و بیش‌تر	۲ طبقه	۱ طبقه	جمع	
۹۲۹۰	۱۵۴۴۹۰۱	۹۶۵۶۵۱	۲۰۴۱	۱۵۱۲	۶۰۹	۴۱۶۲	استان
۱۱	۱۰۰۱	۲۰۲۹	۰	۳	۸	۱۱	آرم‌رده
۲	۲۹۴	۶۱۹	۰	۲	۰	۲	بابارشانی
۵۵۲	۹۲۱۸۱	۶۶۰۶۴	۸۴	۱۸۵	۴۵	۳۱۴	بانه
۲۶	۳۵۳۲	۳۳۸۹	۰	۵	۱۹	۲۴	بلبان‌آباد
۱۰	۱۴۵۹	۱۵۴۵	۱	۲	۵	۸	بویین سفلی
۳۹۰	۶۴۱۷۲	۳۸۱۸۹	۷۴	۶۵	۲۲	۱۶۱	بیجار
۷	۸۱۳	۱۴۶۴	۰	۲	۵	۷	دزج
۴۱	۴۳۸۲	۵۱۲۸	۱	۱۲	۱۶	۲۹	دلبران
۲۷۳	۵۰۰۷۵	۶۷۷۹۴	۵۶	۷۱	۴۲	۱۶۹	دهگلان
۳۱۱	۴۹۱۶۰	۲۹۴۱۰	۸۱	۷۳	۲۱	۱۷۵	دیواندره
۲۰	۳۰۳۸	۱۹۹۸	۲	۷	۴	۱۳	زرینه
۷۹	۱۱۲۵۶	۶۴۷۷	۴	۳۱	۷	۴۲	سروآباد
۳۷	۵۲۵۹	۵۳۷۷	۱	۱۳	۱۳	۲۷	سریش‌آباد
۱۶۰۸	۲۵۶۱۵۵	۱۴۵۶۰۱	۳۵۱	۴۳۱	۱۸۰	۹۶۲	سقز
۴۰۵۸	۶۹۴۶۵۶	۳۸۲۵۴۲	۹۹۱	۱۰۷	۳۳	۱۱۳۱	سنندج
۱۲	۱۶۱۴	۱۲۵۷	۲	۲	۴	۸	شویشه
۴۹	۶۷۵۱	۷۲۷۴	۳	۱۱	۳۰	۴۴	صاحب
۶۲۷	۱۰۳۶۹۳	۶۲۳۴۳	۱۶۹	۱۲۴	۳۵	۳۲۸	قروه
۳۶۷	۶۳۰۳۹	۵۱۸۴۹	۵۷	۱۲۳	۴۴	۲۲۴	کامیاران
۶۹	۶۱۸۱	۴۸۶۴	۱	۲۳	۲۰	۴۴	کانی‌دینار
۸	۷۳۵	۱۱۲۵	۰	۱	۶	۷	کانی‌سور
۶۹۰	۱۲۰۷۷۶	۷۳۱۵۱	۱۶۲	۲۰۹	۲۸	۳۹۹	مریوان
۲۸	۳۰۳۵	۲۷۴۰	۱	۸	۱۱	۲۰	موچش
۱۵	۱۶۴۴	۲۴۲۲	۰	۲	۱۱	۱۳	یاسوکند

۳۶- پروانه‌های احداث ساختمان برحسب تعداد طبقات، مساحت زمین، زیربنا و تعداد واحد مسکونی پیش‌بینی شده در آن‌ها در نقاط شهری استان کرمان: ۱۳۹۱

تعداد واحد مسکونی	مساحت زیربنا (مترمربع)	مساحت زمین (مترمربع)	تعداد پروانه احداث ساختمان برحسب طبقه				شهر
			جمع	۱ طبقه	۲ طبقه	۳ طبقه و بیش‌تر	
۱۸۲۹۳	۳۰۲۴۶۴۳	۴۳۵۳۷۴۸	۱۰۵۷۶	۷۴۹۵	۱۸۵۲	۱۲۲۹	استان
۱۱۸	۱۶۰۲۷	۳۳۶۴۵	۱۱۴	۱۰۹	۵	۰	اختیارآباد
۱۱۳	۱۱۲۹۴	۳۷۵۰۴	۱۱۴	۱۱۰	۴	۰	ارزوویه
۵۲	۷۵۹۱	۱۹۳۷۱	۵۲	۵۱	۱	۰	امین‌شهر
۱۴۰	۲۲۷۹۳	۲۶۵۰۰	۱۰۹	۷۳	۲۹	۷	انار
۶	۳۶۸	۱۸۸۲	۶	۶	۰	۰	اندوهجرد
۶۷	۷۳۶۳	۱۵۴۲۰	۵۶	۴۹	۷	۰	باغین
۳۳۲	۴۳۱۳۳	۶۱۸۴۶	۲۰۷	۱۷۶	۲۹	۲	بافت
۱۹۷	۲۷۲۴۲	۵۲۲۱۴	۱۸۱	۱۵۵	۲۶	۰	بردسیر
۳۵	۴۴۵۲	۲۰۶۸۸	۳۹	۳۴	۵	۰	بروات
۴۸	۵۲۶۳	۱۴۰۰۴	۴۷	۴۶	۱	۰	بزنجان
۵۴۱	۷۱۴۹۷	۱۸۴۰۴۰	۳۹۷	۲۶۸	۱۱۴	۱۵	بم
۷۳	۱۱۴۴۹	۲۴۵۸۶	۷۱	۶۶	۴	۱	بهرمان
۱۰۰	۱۳۸۲۰	۲۰۱۸۷	۸۲	۶۴	۱۸	۰	پاریز
۳۳	۴۳۷۶	۹۵۴۲	۳۵	۳۲	۲	۱	جبال‌بارز
۱۲۷	۱۹۰۲۵	۴۹۸۰۰	۱۲۵	۱۲۱	۳	۱	جوپار
۸۵۸	۱۲۸۸۸۸	۱۹۰۰۷۳	۵۸۴	۴۳۹	۷۷	۶۸	جیرفت
۱۱۴	۱۱۶۶۲	۳۸۶۴۲	۱۱۵	۱۱۵	۰	۰	چترود
۲	۱۳۴	۱۱۴۰	۲	۲	۰	۰	خانوک
۱۱۹	۹۲۰۹	۳۱۰۸۵	۱۱۹	۱۱۹	۰	۰	درب بهشت
۳	۲۰۵	۷۹۷	۳	۳	۰	۰	دهج
۲۱۳	۲۷۹۸۴	۴۷۰۱۱	۱۸۰	۱۳۳	۴۶	۱	رابر
۷۹	۹۱۴۹	۲۲۴۲۰	۷۵	۷۱	۴	۰	راور
۲۴۹	۲۶۱۹۲	۷۳۲۳۴	۲۴۶	۲۴۰	۶	۰	زاین
۲۵۶۷	۴۸۸۲۱۶	۵۱۶۸۸۸	۱۵۹۱	۹۱۱	۵۲۵	۱۵۵	رفسنجان
۱۶۸	۱۹۷۶۳	۴۶۶۷۴	۱۶۶	۱۵۸	۶	۲	رودبار
۴۵۶	۷۴۱۱۸	۱۲۷۶۲۴	۴۶۵	۴۱۰	۵۲	۳	زرنند
۹۹	۱۳۳۹۵	۲۷۳۶۴	۸۷	۷۶	۱۱	۰	زنگی‌آباد

۳- پروانه‌های احداث ساختمان برحسب تعداد طبقات، مساحت زمین، زیربنا و تعداد واحد مسکونی پیش‌بینی شده در آن‌ها در نقاط شهری استان کرمان: ۱۳۹۱ (دنباله)

تعداد واحد مسکونی	مساحت زیربنا (مترمربع)	مساحت زمین (مترمربع)	تعداد پروانه احداث ساختمان برحسب طبقه				شهر
			۳ طبقه و بیش‌تر	۲ طبقه	۱ طبقه	جمع	
۲۲	۲۴۳۱	۵۴۲۰	۱	۱	۱۸	۲۰	زیدآباد.....
۱۹۶۱	۳۰۳۹۲۳	۸۴۸۳۱۷	۹۷	۲۱۹	۴۶۶	۷۸۲	سیرجان.....
۱۸	۲۰۴۴	۶۷۲۳	۱	۱	۱۵	۱۷	شهداد.....
۶۱۴	۹۹۱۰۵	۱۰۶۸۶۸	۶۲	۱۱۶	۱۴۳	۳۲۱	شهربابک.....
۲۴۱	۲۹۱۷۶	۶۳۰۳۸	۶	۱۹	۲۰۸	۲۳۳	عنبرآباد.....
۳۷	۴۱۱۵	۱۰۷۷۹	۰	۰	۳۷	۳۷	فاریاب.....
۴۰	۳۳۱۲	۱۴۴۱۳	۰	۱	۳۹	۴۰	فهرج.....
۱۵۳	۱۷۴۵۹	۴۲۳۵۷	۰	۱۷	۱۳۲	۱۴۹	قلعه گنج.....
۱۶	۲۴۹۴	۸۷۴۷	۰	۱	۲۲	۲۳	کاظم‌آباد.....
۶۴۶۲	۱۲۷۷۸۳۵	۸۵۸۳۸۸	۷۹۷	۳۹۸	۸۳۹	۲۰۳۴	کرمان.....
۸۲	۱۰۲۳۸	۲۲۷۳۲	۰	۳	۸۵	۸۸	کشکویه.....
۸۳	۱۰۵۰۷	۲۵۳۱۳	۰	۰	۹۷	۹۷	کوهبنان.....
۵۱۲	۶۹۵۱۹	۱۶۰۵۶۴	۹	۵۰	۴۲۴	۴۸۳	کهنوج.....
۹	۱۰۸۵	۲۶۱۹	۰	۲	۸	۱۰	کیانشهر.....
۲۶	۲۲۹۹	۷۸۶۴	۰	۲	۲۶	۲۸	گلباف.....
۳۴	۲۷۹۶	۱۲۸۰۴	۰	۰	۳۳	۳۳	گلزار.....
۳۳۱	۳۹۷۲۰	۲۲۹۱۸۸	۰	۱	۱۴۸	۱۴۹	ماهان.....
۱۷۶	۱۲۹۰۸	۵۸۷۰۱	۰	۲	۱۹۹	۲۰۱	محمدآباد.....
۳۲	۲۷۹۸	۱۴۸۹۰	۰	۲	۳۰	۳۲	محمی‌آباد.....
۶۲	۳۲۰۶	۱۶۹۱۲	۰	۰	۶۳	۶۳	مردهک.....
۲	۲۱۵	۱۷۸	۰	۱	۰	۱	مس سرچشمه.....
۱۴۹	۱۵۰۷۵	۵۰۰۳۳	۰	۹	۱۴۵	۱۵۴	منوجان.....
۱۷۵	۲۲۳۷۶	۳۸۲۹۲	۰	۲۱	۱۳۵	۱۵۶	نجف‌شهر.....
۲۳	۲۸۲۳	۵۶۵۶	۰	۹	۱۹	۲۸	نرماشیر.....
۴	۲۹۰	۱۰۸۶	۰	۰	۴	۴	نظام‌شهر.....
۳۶	۲۷۰۰	۸۹۶۷	۰	۰	۳۶	۳۶	نگار.....
۲۶	۳۴۱۲	۹۶۰۰	۰	۲	۲۷	۲۹	نودژ.....
۵۸	۶۰۷۴	۲۹۲۱۸	۰	۰	۶۰	۶۰	یزدان‌شهر.....

۳۷- پروانه‌های احداث ساختمان برحسب تعداد طبقات، مساحت زمین، زیربنا و تعداد واحد مسکونی پیش‌بینی شده در آن‌ها در نقاط شهری استان کرمانشاه: ۱۳۹۱

تعداد واحد مسکونی	مساحت زیربنا (مترمربع)	مساحت زمین (مترمربع)	تعداد پروانه احداث ساختمان برحسب طبقه				شهر
			جمع	۱ طبقه	۲ طبقه	۳ طبقه و بیش‌تر	
۲۰۵۵۷	۲۷۱۸۶۰۰۲	۱۵۲۲۰۵۵	۱۸۶۸	۱۴۵۹	۸۱۶	۴۱۴۳	استان
۲۰۲	۲۹۴۵۸	۲۰۱۳۴	۶۴	۴۷	۱۴	۱۲۵	اسلام‌آباد غرب
۳	۳۰۷	۴۲۳	۰	۱	۱	۲	باینگان
۱۹۳	۳۱۴۸۱	۱۸۵۹۵	۵۴	۴۷	۳۸	۱۳۹	پاوه
۶۹	۷۰۶۶	۵۹۷۸	۸	۲۰	۱۴	۴۲	تازه‌آباد
۴۴۶	۴۱۹۴۳	۲۲۷۱۴	۱۰۹	۵۲	۱۱	۱۷۲	جوان‌رود
۳	۳۰۷	۵۱۰	۰	۰	۳	۳	حمیل
۸۴	۱۱۲۹۶	۷۵۹۹	۱۸	۳۲	۱۰	۶۰	روانسر
۳۶۱	۴۱۸۵۶	۴۰۰۴۹	۱۸	۱۵۲	۵۰	۲۲۰	سرپل ذهاب
۱۷	۱۸۹۷	۲۶۱۳	۰	۸	۶	۱۴	سرمدت
۲۷۵	۳۷۰۲۹	۶۵۶۹۵	۳۴	۹۱	۴۰	۱۶۵	سنقر
۶	۹۰۳	۷۲۵	۱	۲	۰	۳	شاهو
۱۸۲	۲۲۳۹۵	۲۴۷۸۹	۲۳	۶۳	۷۱	۱۵۷	صحنه
۴۸۳	۱۱۵۳۲	۱۲۲۲۴	۱۳	۱۳	۳۶	۶۲	قصر شیرین
۱۷۷۳۶	۲۴۷۹۹۰۴	۱۱۹۱۴۳۳	۱۴۸۵	۷۷۵	۳۵۱	۲۶۱۱	کرمانشاه
۵۲	۶۰۵۲	۵۴۵۷	۶	۱۵	۱۱	۳۲	کرنند
۱۲۶	۲۳۸۴۶	۲۲۳۴۸	۲	۶۵	۵۹	۱۲۶	کنگاور
۲۱	۴۰۹۴	۲۲۶۹۷	۰	۱۱	۶	۱۷	کوزران
۳۴	۴۰۲۷	۴۰۸۹	۱	۱۵	۴	۲۰	گهواره
۱۵۸	۱۸۰۰۸	۳۰۰۲۴	۲۵	۲۲	۶۷	۱۱۴	گیلان غرب
۱۰	۱۱۱۹	۳۵۹	۴	۰	۰	۴	نودشه
۵	۷۱۷	۴۶۳	۱	۱	۱	۳	نوسود
۹۱	۱۰۷۶۵	۲۳۱۳۷	۲	۲۷	۲۳	۵۲	هرسین

۳۸- پروانه‌های احداث ساختمان برحسب تعداد طبقات، مساحت زمین، زیربنا و تعداد واحد مسکونی پیش‌بینی شده در آن‌ها در نقاط شهری استان کهگیلویه و بویراحمد: ۱۳۹۱

تعداد واحد مسکونی	مساحت زیربنا (مترمربع)	مساحت زمین (مترمربع)	تعداد پروانه احداث ساختمان برحسب طبقه				شهر
			۳ طبقه و بیش‌تر	۲ طبقه	۱ طبقه	جمع	
۱۴۸۸	۲۲۹۰۳۵	۲۹۷۳۰۶	۱۵۹	۲۲۵	۷۲۳	۱۱۰۷	استان
۵۲	۶۰۱۹	۱۱۶۳۷	۱	۲	۴۸	۵۱	باشت
۲۰	۲۸۷۸	۵۱۷۳	۰	۶	۱۱	۱۷	پاتاوه
۸۲	۱۲۰۴۲	۱۹۲۹۰	۰	۹	۷۱	۸۰	چرام
۵	۹۲۳	۱۳۴۷	۰	۱	۳	۴	چیتاب
۲۶۶	۳۹۳۹۹	۴۹۰۴۷	۳۱	۴۹	۷۶	۱۵۶	دوگنبدان
۱۲۴	۲۹۳۲۱	۴۷۹۳۰	۸	۳۰	۶۷	۱۰۵	دهدشت
۵۲	۵۷۶۲	۱۰۶۱۱	۰	۳	۴۶	۴۹	دیشموک
۵۳	۶۹۵۰	۱۲۸۱۳	۰	۳	۴۶	۴۹	سوق
۹۶	۱۵۰۵۷	۱۷۹۲۹	۱۷	۱۹	۲۱	۵۷	سی سخت
۱۹	۲۴۵۳	۴۰۳۵	۰	۰	۱۹	۱۹	قلعه ریسی
۴	۳۸۶	۶۴۸	۰	۱	۳	۴	گراب سفلی
۷۲	۸۸۷۲	۱۶۱۵۹	۰	۸	۶۵	۷۳	لنده
۱۸۹	۲۲۴۹۴	۳۶۱۰۸	۱	۱۵	۱۷۴	۱۹۰	لیکک
۷۳	۱۱۴۶۳	۱۲۸۱۶	۶	۴۳	۱۲	۶۱	مادوان
۳۹	۴۷۷۸	۸۳۸۸	۰	۳	۳۲	۳۵	مارگون
۳۴۲	۶۰۲۳۸	۴۳۳۷۵	۹۵	۳۳	۲۹	۱۵۷	یاسوج

۳۹- پروانه‌های احداث ساختمان برحسب تعداد طبقات، مساحت زمین، زیربنا و تعداد واحد مسکونی پیش‌بینی شده در آن‌ها در نقاط شهری استان گلستان: ۱۳۹۱

تعداد واحد مسکونی	مساحت زیربنا (مترمربع)	مساحت زمین (مترمربع)	تعداد پروانه احداث ساختمان برحسب طبقه				شهر
			جمع	۱ طبقه	۲ طبقه	۳ طبقه و بیش‌تر	
۹۹۸۱.۴	۱۴۶۹۷۹۹	۱۳۰۲۵۹۳	۱۳۰۷	۶۳۷	۶۸۰	۲۶۲۴	استان
۲۱۹	۳۰۵۶۰	۲۳۷۵۹	۳۲	۲۹	۲۱	۸۲	آزادشهر
۲۸۰	۶۷۴۹۷	۲۰۰۸۸۷	۳۸	۵۱	۶۸	۱۵۷	آق‌قلا
۷	۱۰۳۶	۲۰۱۱	۰	۳	۳	۶	انبارآلوم
۴۵	۵۰۷۶	۲۰۱۰۱	۰	۶	۴۰	۴۶	اینچه‌برون
۲۷۲	۳۹۰۰۳	۴۰۱۷۵	۴۰	۷۳	۱۷	۱۳۰	بندر ترکمن
۲۹۵	۴۳۷۰۹	۲۵۷۸۶	۵۱	۱۲	۶	۶۹	بندرگز
۳۶	۷۳۴۵	۷۶۶۷	۱۲	۱۰	۱	۲۳	جلین
۴۰	۵۷۲۵	۶۶۳۲	۰	۸	۲۲	۳۰	خان‌ببین
۲۱	۴۳۷۲	۷۲۲۳	۵	۱۲	۲	۱۹	دلند
۴۵	۸۷۵۶	۱۰۲۶۴	۳	۲۰	۱۳	۳۶	رامیان
۲۲	۴۹۵۴	۵۵۵۵	۶	۶	۴	۱۶	سرخن‌کلانه
۵۷	۹۳۲۰	۱۸۷۲۲	۰	۱۸	۴۱	۵۹	سیمین‌شهر
۲۹۱	۴۲۸۶۰	۲۲۱۸۶	۵۸	۲۴	۱۳	۹۵	علی‌آباد
۲۰۳	۲۴۰۲۳	۱۵۶۸۵	۴۳	۱۶	۱۱	۷۰	فاضل‌آباد
۵۰۵	۵۹۱۹۴	۴۰۵۷۸	۷۶	۲۵	۲۰	۱۲۱	کردکوی
۱۸۶	۳۱۴۵۵	۳۶۲۸۵	۱۵	۳۵	۷۲	۱۲۲	کلاله
۱۱۱	۱۵۱۹۳	۱۵۵۷۵	۱۱	۳۸	۲۵	۷۴	گالیکش
۴۷۷۱.۴	۶۸۸۴۶۹	۳۳۵۷۰۲	۶۲۵	۳۶	۲۳	۶۸۴	گرگان
۹۵	۱۰۴۳۵	۲۸۹۹۶	۱	۱۶	۷۳	۹۰	گمیش‌تپه
۲۰۷۰	۳۰۷۷۴۱	۲۶۸۶۷۸	۲۵۷	۱۳۹	۸۷	۴۸۳	گنبدکاووس
۵۵	۹۸۲۶	۱۹۴۹۳	۵	۱۰	۴۶	۶۱	مراوه
۲۶۱	۳۹۴۴۹	۱۱۸۷۲۰	۲۵	۲۵	۲۲	۷۲	مینودشت
۵۳	۵۱۰۱	۹۷۵۲	۰	۱۳	۳۱	۴۴	نگین‌شهر
۱۳	۱۸۲۵	۲۴۰۱	۱	۲	۹	۱۲	نوده‌خاندوز
۲۸	۶۸۷۵	۱۹۷۶۰	۳	۱۰	۱۰	۲۳	نوکنده

۴۰- پروانه‌های احداث ساختمان برحسب تعداد طبقات، مساحت زمین، زیربنا و تعداد واحد مسکونی پیش‌بینی شده در آن‌ها در نقاط شهری استان گیلان: ۱۳۹۱

تعداد واحد مسکونی	مساحت زیربنا (مترمربع)	مساحت زمین (مترمربع)	تعداد پروانه احداث ساختمان برحسب طبقه				شهر
			جمع	۱ طبقه	۲ طبقه	۳ طبقه و بیش‌تر	
۱۷۱۶۰	۲۱۵۷۰۵۵	۱۱۹۵۲۵۵	۲۸۱۳	۱۴۴۴	۶۰۶	۴۸۶۳	استان
۴۹۰	۷۴۱۸۹	۳۵۶۳۱	۱۰۱	۴۲	۶	۱۴۹	آستارا
۶۱۹	۶۸۲۱۱	۳۳۴۱۴	۷۲	۵۹	۸	۱۳۹	آستانه اشرفیه
۱۲	۱۴۵۳	۲۸۵۵	۰	۶	۴	۱۰	احمد سرگوراب
۶۴	۸۹۷۲	۱۲۶۷۶	۳	۲۶	۱۹	۴۸	اسالم
۴۹	۷۳۴۰	۸۰۶۱	۲	۳۱	۲	۳۵	اطاقور
۱۰۳	۱۱۹۷۸	۱۲۵۵۴	۱۴	۱۰	۱۷	۴۱	بازار جمعه
۳	۳۳۳	۶۰۰	۰	۲	۰	۲	بره سر
۱۴۵۲	۱۷۳۴۷۵	۸۶۰۱۹	۲۲۱	۳۸	۱۵	۲۷۴	بندرانزلی
۱۰۵	۱۸۱۹۱	۲۲۸۳۳	۱۱	۴۵	۱۹	۷۵	پره سر
۶۲۰	۹۱۹۴۹	۴۷۷۷۲	۱۱۸	۶۱	۸	۱۸۷	تالش
۱۶	۲۴۸۲	۴۵۰۴	۰	۸	۹	۱۷	توتکابن
۹	۸۰۱	۲۳۰۰	۰	۴	۵	۹	چیرنده
۱۹۲	۲۷۵۴۵	۳۷۳۵۸	۱۷	۶۵	۱۶	۹۸	چابکسر
۱۱۶	۱۷۷۹۰	۴۰۰۰۱	۴	۶۰	۲۰	۸۴	چاف و چمخاله
۴	۷۷۷	۱۸۹۵	۰	۲	۲	۴	چوبر
۳۲	۵۴۴۲	۸۶۲۲	۱	۱۹	۴	۲۴	حویق
۲۲	۲۵۲۷	۱۶۹۱	۴	۲	۴	۱۰	خشک‌بیجار
۸۵	۹۶۲۳	۲۳۴۷۰	۱	۴۱	۲۷	۶۹	دیلمان
۷	۱۱۴۵	۱۱۰۲	۲	۲	۱	۵	رانکوه
۶۰	۸۲۲۰	۱۱۰۰۱	۸	۲۵	۴	۳۷	رحیم‌آباد
۱۱۴	۱۲۶۱۵	۱۶۴۵۸	۱	۳۹	۳۸	۷۸	رستم‌آباد
۴۶۱۶	۶۱۰۱۱۳	۲۱۸۹۹۹	۹۳۹	۴۲	۳۳	۱۰۱۴	رشت
۱۱۸	۱۴۵۵۶	۸۲۲۳	۱۴	۸	۶	۲۸	رضوان‌شهر
۴۴	۶۵۲۱	۷۹۵۶	۴	۱۵	۱۵	۳۴	رودبار

۴۰- پروانه‌های احداث ساختمان برحسب تعداد طبقات، مساحت زمین، زیربنا و تعداد واحد مسکونی پیش‌بینی شده در آن‌ها در نقاط شهری استان گیلان: ۱۳۹۱ (دنباله)

تعداد واحد مسکونی	مساحت زیربنا (مترمربع)	مساحت زمین (مترمربع)	تعداد پروانه احداث ساختمان برحسب طبقه				شهر
			جمع	۱ طبقه	۲ طبقه	۳ طبقه و بیش‌تر	
۷۸۲	۹۱۷۹۵	۴۶۵۵۲	۱۵۹	۱۸	۴۰	۱۰۱	رودسر
۳۷۱	۳۷۰۷۷	۳۲۸۵۸	۱۴۷	۵۷	۵۷	۳۳	سنگر
۶۳	۸۵۰۳	۷۶۳۳	۳۸	۷	۱۹	۱۲	شفت
۵۹	۸۰۱۲	۹۳۳۹	۴۲	۱۷	۱۹	۶	شلمان
۱۱۷	۱۴۵۲۲	۱۱۱۰۳	۲۴	۰	۱	۲۳	صومعه‌سرا
۸۵۶	۹۹۱۶۴	۳۹۱۸۴	۱۸۶	۳	۹	۱۷۴	فومن
۲۸۹	۳۴۵۱۸	۱۷۳۳۲	۶۰	۶	۶	۴۸	کلاچای
۴۶۸	۵۳۸۰۷	۲۱۵۶۷	۸۸	۱۷	۱۱	۶۰	کوچصفهان
۱۱۵	۱۳۳۳۵	۱۶۷۵۷	۶۷	۱۴	۵۱	۲	کومله
۲۴۱	۲۸۸۴۵	۲۰۹۸۸	۸۲	۳۵	۱۶	۳۱	کیاشهر
۲۳۱۵	۳۰۳۳۶۱	۱۲۶۹۷۵	۶۲۳	۲۸	۱۰۸	۴۸۷	لاهیجان
۱۰۳	۱۴۱۷۲	۲۲۰۴۵	۷۷	۳۴	۴۰	۳	لشت‌نشا
۱۶۱۴	۱۷۵۲۴۸	۹۵۰۷۹	۵۰۵	۱۴	۳۰۵	۱۸۶	لنگرود
۵۸	۶۶۴۵	۹۲۰۳	۴۰	۲۵	۱۳	۲	لوشان
۴۲	۳۸۸۰	۵۷۹۷	۲۱	۱۱	۷	۳	لولمان
۶۴	۱۳۴۵۵	۱۵۶۳۹	۴۷	۱	۳۷	۹	لوندویل
۱۷	۲۵۹۷	۳۸۷۰	۸	۳	۳	۲	لیسار
۴۳۵	۴۹۰۹۶	۳۱۴۶۶	۱۱۱	۱۲	۲۳	۷۶	ماسال
۱۰۹	۱۲۵۵۱	۷۵۴۰	۳۲	۱۰	۱۳	۹	مرجقل
۹۰	۱۰۲۱۴	۸۳۴۳	۳۵	۱۲	۱۴	۹	منجیل

۴۱- پروانه‌های احداث ساختمان برحسب تعداد طبقات، مساحت زمین، زیربنا و تعداد واحد مسکونی پیش‌بینی شده در آن‌ها در نقاط شهری استان لرستان: ۱۳۹۱

تعداد واحد مسکونی	مساحت زیربنا (مترمربع)	مساحت زمین (مترمربع)	تعداد پروانه احداث ساختمان برحسب طبقه				شهر
			جمع	۱ طبقه	۲ طبقه	۳ طبقه و بیش‌تر	
۹۶۸۱	۱۴۴۶۸۹۴	۹۵۰۰۶۱	۴۳۳۲	۱۴۰۱	۱۳۹۸	۱۵۳۳	استان.....
۵۲۶	۷۹۸۷۹	۵۱۲۹۱	۲۰۷	۳۱	۸۳	۹۳	ازنا.....
۸	۱۱۵۵	۱۷۱۹	۷	۵	۲	۰	اشترینان.....
۱۳۵	۱۵۸۴۳	۱۵۸۷۸	۸۵	۳۴	۴۶	۵	الشر.....
۵۱۹	۸۹۶۵۵	۶۲۲۸۴	۲۴۱	۲۲	۶۷	۱۵۲	الیگودرز.....
۳۱۱۹	۴۵۶۲۸۸	۲۷۹۵۵۹	۹۹۰	۱۴۹	۳۶۳	۴۷۸	بروجرد.....
۲۲۶	۳۱۷۱۶	۳۶۰۲۴	۱۹۴	۱۵۲	۳۷	۵	پلدختر.....
۱۵	۱۷۳۷	۲۳۴۲	۱۲	۸	۴	۰	چالانچولان.....
۲۶	۳۴۲۶	۸۰۹۴	۲۹	۲۶	۳	۰	چغلودندی.....
۸۵	۱۲۲۴۲	۱۳۳۹۴	۶۲	۲	۴۵	۱۵	چقابل.....
۳۴۴۹	۵۱۵۷۲۸	۲۹۰۰۲۴	۱۵۱۱	۶۱۳	۴۰۷	۴۹۱	خرم‌آباد.....
۶۴۲	۹۶۷۱۳	۶۰۴۸۱	۳۴۷	۴۰	۱۱۸	۱۸۹	دورود.....
۵	۵۱۰	۸۳۶	۵	۵	۰	۰	زاغه.....
۱۷	۱۵۴۲	۱۶۸۷	۱۱	۵	۶	۰	سپیددشت.....
۲۷	۴۴۱۰	۴۲۶۲	۲۳	۱۰	۸	۵	سراب‌دوره.....
۱۱	۱۳۵۹	۱۱۹۹	۸	۴	۲	۲	فیروز‌آباد.....
۱۲۳	۱۴۹۴۷	۲۶۵۵۰	۱۰۹	۱۰۰	۹	۰	کونانی.....
۲۶۰	۴۲۵۴۵	۳۱۵۰۶	۱۶۴	۳۷	۷۳	۵۴	کوه‌دشت.....
۱۰	۱۴۴۸	۲۰۰۹	۱۰	۸	۲	۰	گراب.....
۳۹	۴۹۲۲	۶۴۳۶	۳۵	۲۸	۷	۰	معمولان.....
۳۱	۴۲۹۰	۴۳۵۵	۲۱	۹	۹	۳	مؤمن‌آباد.....
۳۸۲	۶۲۳۱۵	۴۱۱۱۴	۲۲۳	۷۶	۱۰۶	۴۱	نور‌آباد.....
۳۶	۴۲۲۴	۹۰۱۷	۳۸	۳۷	۱	۰	ویسیان.....

۴- پروانه‌های احداث ساختمان برحسب تعداد طبقات، مساحت زمین، زیربنا و تعداد واحد مسکونی پیش‌بینی شده در آن‌ها در نقاط شهری استان مازندران: ۱۳۹۱

تعداد واحد مسکونی	مساحت زیربنا (مترمربع)	مساحت زمین (مترمربع)	تعداد پروانه احداث ساختمان برحسب طبقه				شهر
			۳ طبقه و بیش‌تر	۲ طبقه	۱ طبقه	جمع	
۱۹۵۶۶	۳۰۰۹۵۳۳	۲۶۴۳۸۷۴	۳۴۳۸	۱۵۱۱	۶۱۶	۵۵۶۵	استان
۲۶۱۷	۳۸۵۸۸۹	۱۹۷۳۱۷	۵۷۰	۶۰	۸۴	۷۱۴	آمل
۱۹۲	۲۹۰۰۵	۱۵۷۸۵	۲۹	۲۴	۵	۵۸	امیرکلا
۱۳۱	۲۷۰۸۴	۳۶۲۴۷	۱۵	۵۰	۲۲	۸۷	ایزدشهر
۲۷۷۱	۴۲۴۹۰۹	۲۱۰۷۶۱	۶۱۴	۴۰	۲۴	۶۷۸	بابل
۵۱۷	۸۰۹۰۶	۷۳۴۰۶	۸۱	۴۶	۱۱	۱۳۸	بابلسر
۱۴	۱۷۲۹	۲۴۸۹	۳	۴	۲	۹	بلده
۲۰۸۸	۲۱۸۳۷۴	۵۵۴۹۴۵	۱۶۵	۳۳	۱۰	۲۰۸	بهشهر
۸۱	۱۳۳۴۴	۱۶۸۷۱	۱۲	۱۷	۳۰	۵۹	بهنمیر
۸۸	۱۴۶۳۸	۱۰۰۸۳	۲۳	۵	۲	۳۰	پل سفید
۱۰۱۸	۱۵۱۸۸۴	۶۴۷۴۷	۱۳۲	۳۲	۱۴	۱۷۸	تنکابن
۲۱۳	۳۲۷۵۹	۲۵۰۰۳	۴۲	۳۲	۲۲	۹۶	جویبار
۵۷۵	۹۴۵۵۹	۶۵۲۹۵	۱۱۴	۷۵	۲۲	۲۱۱	چالوس
۹۲	۱۸۶۷۳	۲۳۹۹۴	۱۴	۳۷	۲۴	۷۵	چمستان
۱۷۸	۲۹۱۶۳	۴۸۹۱۲	۳۱	۲۷	۲۵	۸۳	خرم‌آباد
۲۴	۶۸۲۳	۲۰۸۱۲	۲	۱۲	۹	۲۳	خلیل شهر
۳۷	۴۵۶۵	۵۵۲۲	۰	۱۴	۷	۲۱	خوش‌رودپی
۲۵	۴۲۹۵	۵۰۶۲	۴	۶	۷	۱۷	دابودشت
۶۸۱	۱۱۱۶۸۰	۹۶۱۱۵	۱۴۰	۵۰	۱۸	۲۰۸	رامسر
۳۴	۶۲۳۰	۴۴۴۱	۸	۴	۵	۱۷	رستم‌کلا
۱۲۶	۱۸۱۶۳	۱۸۰۹۹	۱۷	۳۹	۲	۵۸	رویان
۶۶	۱۰۰۴۲	۱۲۰۸۴	۷	۲۳	۵	۳۵	رینه
۶	۵۴۹	۱۲۲۱	۰	۰	۳	۳	زرگ‌محلہ
۱۴۵	۲۸۷۶۸	۲۸۱۳۲	۴۶	۳۷	۳	۸۶	زیرآب
۱۲۶۱	۲۱۲۷۱۲	۷۷۰۳۱	۲۳۳	۳۸	۶	۲۷۷	ساری

۴۲- پروانه‌های احداث ساختمان برحسب تعداد طبقات، مساحت زمین، زیربنا و تعداد واحد مسکونی پیش‌بینی شده در آن‌ها در نقاط شهری استان مازندران: ۱۳۹۱ (دنباله)

تعداد واحد مسکونی	مساحت زیربنا (مترمربع)	مساحت زمین (مترمربع)	تعداد پروانه احداث ساختمان برحسب طبقه				شهر
			جمع	۱ طبقه	۲ طبقه	۳ طبقه و بیش‌تر	
۱۴۳	۲۹۲۶۷	۱۸۵۸۶	۳۳	۴	۲۲	۷	سرخ‌رود.....
۳۹۹	۷۷۱۰۷	۱۵۱۸۰۱	۱۳۵	۲۵	۸۹	۲۱	سلمان‌شهر.....
۶	۱۸۰۰	۱۰۸۶	۶	۰	۳	۳	سورک.....
۶۷	۱۳۹۸۶	۱۳۴۵۵	۳۶	۴	۱۶	۱۶	شیرگاه.....
۲۰۸	۳۹۷۷۸	۸۲۷۱۳	۱۵۵	۳۱	۸۶	۳۸	شیرود.....
۱۷۴	۲۶۹۹۱	۴۸۴۵۹	۱۲۳	۳۲	۸۰	۱۱	عباس‌آباد.....
۲۹۰	۳۹۸۸۶	۲۰۵۷۵	۲۷	۴	۸	۱۵	فریدون‌کنار.....
۶	۷۰۷	۴۱۰	۲	۰	۲	۰	فریم.....
۲۴۲۴	۳۸۱۱۵۸	۱۹۵۷۰۴	۵۸۱	۹	۹۳	۴۷۹	قایم‌شهر.....
۳۱۲	۵۶۷۶۴	۱۱۵۹۶۴	۱۷۰	۳۱	۶۳	۷۶	کتالم و سادات شهر.....
۲۵۹	۶۱۵۳۴	۹۰۶۳۳	۱۱۹	۱۸	۷۴	۲۷	کلارآباد.....
۱۹۲	۴۰۴۴۴	۷۷۴۴۲	۱۲۹	۱۰	۴۲	۷۷	کلاردشت.....
۳۱	۵۱۱۴	۵۷۲۱	۲۲	۶	۱۲	۴	کله بست.....
۴۹	۷۵۲۸	۹۲۴۵	۳۰	۶	۱۷	۷	کوهی‌خیل.....
۲	۳۷۹	۳۶۱	۲	۰	۲	۰	کیاسر.....
۴۵	۷۶۴۰	۶۷۸۲	۳۰	۸	۱۳	۹	کیاکلا.....
۲۷	۴۴۰۶	۵۶۳۲	۱۷	۱	۱۳	۳	گتاب.....
۷	۹۴۳	۱۰۱۶	۵	۰	۳	۲	گزنک.....
۱۰۰	۱۶۳۹۳	۱۵۹۸۷	۴۸	۷	۲۷	۱۴	گلوگاه.....
۳۱	۴۴۰۷	۴۷۵۱	۱۸	۵	۱۰	۳	گلوگاه بندپی.....
۲۵۷	۴۷۹۸۴	۲۴۳۹۴	۸۳	۶	۱۳	۶۴	محمودآباد.....
۶۸	۹۰۷۹	۱۰۴۳۷	۴۲	۱۲	۲۶	۴	مرزن‌آباد.....
۱۳	۲۷۲۸	۱۵۶۵	۶	۱	۲	۳	مرزی‌کلا.....
۸۱	۸۸۰۵	۱۳۲۴۳	۳۵	۹	۲۵	۱	نشتارود.....
۵۷۰	۷۳۳۲۷	۲۹۸۹۳	۱۰۶	۴	۲۴	۷۸	نکا.....
۳۳۱	۵۵۳۵۳	۳۴۶۴۱	۱۱۱	۱۲	۲۱	۷۸	نور.....
۴۹۴	۶۹۲۸۲	۴۹۰۱۴	۱۲۵	۹	۲۰	۹۶	نوشهر.....

۴۳- پروانه‌های احداث ساختمان برحسب تعداد طبقات، مساحت زمین، زیربنا و تعداد واحد مسکونی پیش‌بینی شده در آن‌ها در نقاط شهری استان مرکزی: ۱۳۹۱

تعداد واحد مسکونی	مساحت زیربنا (مترمربع)	مساحت زمین (مترمربع)	تعداد پروانه احداث ساختمان برحسب طبقه				شهر
			جمع	۱ طبقه	۲ طبقه	۳ طبقه و بیش‌تر	
۱۱۳۱۱	۱۶۷۶۶۵۹	۹۹۶۸۹۰	۱۷۷۴	۷۰۴	۷۷۹	۳۲۵۷	استان.....
۵۳	۶۳۰۱	۸۵۵۰	۴	۱۳	۲۰	۳۷	آستانه.....
۷۷	۱۳۴۲۴	۲۰۵۹۰	۱۱	۲۴	۱۴	۴۹	آشتیان.....
۵۱۴۶	۷۷۲۳۴	۲۷۱۲۵۶	۸۱۳	۱۰۰	۶۷	۹۸۰	اراک.....
۱۴	۱۴۸۲	۲۳۴۶	۰	۳	۱۰	۱۳	پرندک.....
۱۷۲	۲۴۸۳۲	۱۹۶۴۱	۳۲	۱۸	۲۱	۷۱	تفرش.....
۳۸	۴۵۱۳	۶۰۷۳	۴	۳	۲۳	۳۰	توره.....
۳۷	۴۱۶۳	۴۵۰۴	۰	۱۴	۱۱	۲۵	جاورسیان.....
۱۷	۲۱۸۱	۴۷۶۱	۰	۲	۱۶	۱۸	خشک‌رود.....
۳۶۳	۶۹۰۲۲	۷۵۹۵۰	۷۷	۹۴	۳۱	۲۰۲	خمین.....
۳۸	۳۹۶۸	۵۷۸۵	۱	۱۱	۱۵	۲۷	خنداب.....
۶۹	۷۴۷۷	۲۵۱۳۱	۰	۴	۶۵	۶۹	داودآباد.....
۵۴۰	۸۷۹۵۵	۶۶۹۳۱	۹۴	۵۲	۴۴	۱۹۰	دلیجان.....
۸	۱۳۰۹	۳۹۳۳	۰	۳	۵	۸	رازقان.....
۱۱۲	۱۴۳۱۲	۱۲۷۷۴	۱۳	۱۳	۳۳	۵۹	زاویه.....
۲۳	۲۲۶۲	۳۳۲۶	۱	۷	۹	۱۷	ساروق.....
۱۶۸۸	۲۴۸۱۵۲	۱۱۰۹۶۳	۲۳۶	۵۸	۲۸	۳۲۲	ساوه.....
۳۷۵	۴۴۱۱۵	۱۰۸۹۸	۲۶	۶	۴	۳۶	سنجان.....
۲۰۶	۲۸۹۷۱	۲۴۴۸۶	۳۷	۴۴	۳۶	۱۱۷	شازند.....
۶۲	۷۸۴۷	۱۱۸۵۴	۰	۱۶	۴۸	۶۴	غرق‌آباد.....
۱۷۳	۲۲۳۷۸	۲۳۴۰۵	۱۸	۲۸	۶۳	۱۰۹	فرمهین.....
۸	۱۰۸۷	۱۴۴۳	۰	۲	۵	۷	قورچی‌باشی.....
۶	۷۴۸	۱۴۲۰	۰	۳	۲	۵	کارچان.....
۵۱۸	۷۴۷۷۲	۳۰۷۲۶	۱۵۳	۴۲	۸	۲۰۳	کره‌رود.....
۱۳۱	۲۰۶۶۶	۲۰۵۳۸	۲۵	۲۷	۲۷	۷۹	کمیجان.....
۴۲۹	۵۹۰۷۸	۳۹۰۳۶	۶۸	۲۲	۴۴	۱۳۴	مأمونیه.....
۵۰۵	۷۹۵۴۱	۸۷۳۹۳	۱۰۹	۲۹	۲۴	۱۶۲	محلات.....
۲۵۶	۲۴۰۳۷	۱۴۴۷۹	۱۵	۱۸	۰	۳۳	مهاجران.....
۶۹	۷۹۹۷	۱۷۳۶۷	۳	۱۲	۳۹	۵۴	میلاجرد.....
۱۴	۲۵۷۵	۲۵۵۵	۳	۱	۴	۸	نراق.....
۴۲	۵۱۲۹	۱۱۲۰۸	۰	۱۲	۲۵	۳۷	نوبران.....
۱۱۰	۳۲۲۴۹	۵۵۷۵۷	۳۱	۱۸	۳۵	۸۴	نیمور.....
۱۲	۱۴۸۲	۱۸۱۱	۰	۵	۳	۸	هندودر.....

۴- پروانه‌های احداث ساختمان برحسب تعداد طبقات، مساحت زمین، زیربنا و تعداد واحد مسکونی پیش‌بینی شده در آن‌ها در نقاط شهری استان هرمزگان: ۱۳۹۱

تعداد واحد مسکونی	مساحت زیربنا (مترمربع)	مساحت زمین (مترمربع)	تعداد پروانه احداث ساختمان برحسب طبقه				شهر
			۳ طبقه و بیش‌تر	۲ طبقه	۱ طبقه	جمع	
۸۳۲۴	۱۸۵۳۱۶۰	۹۷۲۷۱۸	۹۵۱	۳۴۷	۸۵۲	۲۱۵۰	استان.....
۰	۱۴۴	۱۴۴	۰	۰	۶	۶	ابوموسی.....
۱۲۶	۱۸۰۱۷	۳۱۲۲۰	۱	۲۴	۷۷	۱۰۲	بستک.....
۱۹۱	۲۳۸۷۶	۲۷۳۲۱	۹	۳۱	۳۹	۷۹	بندر جاسک.....
۴۲۴۹	۷۳۳۶۳۲	۲۲۱۸۵۵	۶۲۱	۴۵	۱۳	۶۷۹	بندر عباس.....
۱۵۱	۲۶۸۸۸	۴۶۳۴۹	۱۰	۲۸	۴۱	۷۹	بندر لنگه.....
۱۸	۲۱۰۲	۴۸۴۳	۰	۰	۱۸	۱۸	بیکا.....
۱۳۲	۲۰۲۷۷	۲۲۵۶۲	۵	۴۱	۳۱	۷۷	پارسیان.....
۲۶	۲۸۱۳	۸۸۷۶	۱	۲	۱۸	۲۱	تخت.....
۳۲	۵۴۲۲	۹۰۳۱	۲	۳	۱۹	۲۴	جناح.....
۷	۱۱۹۸	۱۴۰۳	۱	۲	۲	۵	چارک.....
۵۹	۹۷۰۰	۱۴۱۰۲	۵	۸	۴۵	۵۸	حاجی‌آباد.....
۴۸	۸۰۸۶	۸۲۲۸	۲	۱۴	۶	۲۲	خمیر.....
۲۱۲	۴۱۸۷۹	۲۳۶۶۳	۱۵	۶	۱۷	۳۸	درگهان.....
۳۶	۴۰۰۰	۸۹۱۵	۰	۸	۲۱	۲۹	دشتی.....
۱۳۷	۱۸۰۰۵	۲۴۱۸۲	۱۳	۱۳	۸۸	۱۱۴	دهبارز.....
۲۵	۲۷۶۱	۷۸۴۱	۰	۲	۲۳	۲۵	رویدر.....
۲۹	۴۶۷۲	۸۲۶۸	۱	۷	۲۸	۳۶	زیارت‌علی.....
۸	۸۴۹	۲۷۶۲	۰	۱	۸	۹	سوزا.....
۴۱	۶۶۵۱	۱۵۷۶۶	۲	۹	۲۲	۳۳	سیریک.....
۲۳	۱۶۵۹	۱۳۹۲۹	۰	۲	۱۸	۲۰	فارغان.....
۳۲	۲۸۳۹	۱۵۷۱۱	۰	۲	۲۹	۳۱	فین.....
۲۳۵۵	۸۵۹۴۷۷	۳۵۰۹۶۲	۲۵۴	۲۹	۶۱	۳۴۴	قشم.....
۳۳	۵۹۹۸	۶۶۸۲	۴	۳	۹	۱۶	قلعه قاضی.....
۷۵	۱۱۵۰۴	۱۸۹۱۶	۰	۲۷	۲۵	۵۲	کنگ.....
۶۴	۷۳۷۱	۱۸۷۰۴	۱	۹	۴۱	۵۱	کوشکنار.....
۱۲	۱۱۱۵	۳۸۲۷	۰	۰	۱۱	۱۱	گروک.....
۱۱	۱۰۰۶	۳۴۳۳	۰	۰	۱۰	۱۰	گوهران.....
۱۳۷	۲۵۰۷۶	۳۷۱۰۴	۴	۳۱	۶۴	۹۹	میناب.....
۱۲	۱۱۲۲	۲۶۶۹	۰	۰	۱۲	۱۲	هرمز.....
۴۳	۵۰۲۱	۱۳۴۵۰	۰	۰	۵۰	۵۰	هشتبندی.....

۴۵- پروانه‌های احداث ساختمان برحسب تعداد طبقات، مساحت زمین، زیربنا و تعداد واحد مسکونی پیش‌بینی شده در آن‌ها در نقاط شهری استان همدان: ۱۳۹۱

تعداد واحد مسکونی	مساحت زیربنا (مترمربع)	مساحت زمین (مترمربع)	تعداد پروانه احداث ساختمان برحسب طبقه				شهر
			جمع	۱ طبقه	۲ طبقه	۳ طبقه و بیش‌تر	
۱۵۵۱۷	۱۹۹۱۷۴۹	۹۱۴۶۹۵	۲۲۸۵	۵۹۴	۵۳۱	۳۴۱۰	استان
۲	۲۲۷	۳۷۱	۰	۱	۱	۲	اجین
۷۴	۹۳۴۷	۹۷۵۵	۵	۲۱	۱۹	۴۵	ازندریان
۵۵۹	۶۹۱۷۲	۳۹۶۶۵	۸۵	۴۷	۶۳	۱۹۵	اسدآباد
۱۱	۱۲۷۴	۲۴۲۴	۰	۳	۷	۱۰	برزول
۴۹۰	۵۹۴۲۹	۸۰۰۶۴	۴۱	۴۰	۲۵	۱۰۶	بهار
۵۷۰	۷۱۴۳۸	۳۰۵۹۹	۱۰۰	۲۳	۹	۱۳۲	تویسرکان
۳۱	۳۷۳۷	۶۲۱۳	۳	۷	۱۶	۲۶	جورقان
۱۸	۳۶۴۱	۳۶۹۵	۵	۷	۲	۱۴	جوکار
۱۹	۳۲۱۵	۳۹۸۷	۴	۳	۱۰	۱۷	دمق
۱۰۰	۱۵۷۵۰	۱۵۲۹۶	۱۰	۳۷	۲۳	۷۰	رزن
۶	۹۱۸	۲۰۱۰	۰	۲	۴	۶	زنگنه
۳۹	۵۴۶۹	۱۱۴۹۳	۷	۸	۱۶	۳۱	سامن
۵۰	۶۱۶۷	۳۹۱۴	۱۴	۴	۱	۱۹	سرکان
۱۰	۱۰۹۴	۲۳۲۰	۰	۴	۵	۹	شیرین‌سو
۶۴	۱۱۰۴۳	۱۱۳۱۸	۸	۱۹	۹	۳۶	صالح‌آباد
۱۰۲	۱۷۲۱۸	۱۹۷۱۵	۱۵	۲۲	۵۱	۸۸	فامنین
۶	۷۷۴	۱۱۰۶	۰	۱	۳	۴	فرسفج
۶۶	۱۰۱۱۵	۱۵۰۳۹	۲۱	۱۳	۵	۳۹	فیروزان
۵۰	۷۱۹۶	۱۱۶۵۱	۴	۱۸	۱۹	۴۱	قروه درجزین
۲۲	۳۳۹۵	۵۰۶۸	۱	۸	۵	۱۴	قهاوند
۹۷	۱۱۹۴۸	۱۰۱۱۷	۸	۱۷	۳۶	۶۱	کبودرآهنگ
۲۲	۳۰۲۸	۱۶۶۵۲	۱	۳	۱۵	۱۹	گل‌تپه
۱۲۱	۱۳۰۰۴	۱۶۰۴۴	۷	۲۱	۵۹	۸۷	گیان
۹۸	۱۶۳۰۸	۱۱۱۵۸	۲۰	۳۰	۱۶	۶۶	لالجین
۴۳۶	۴۴۷۳۵	۳۵۹۳۱	۷۵	۳۶	۸	۱۱۹	مریانج
۲۲۹۶	۲۶۲۱۲۰	۸۷۳۶۷	۳۷۱	۱۸	۱۳	۴۰۲	ملایر
۱۶	۱۶۹۰	۴۲۱۵	۰	۳	۱۲	۱۵	مهاجران
۹۵۳	۱۱۱۰۸۲	۵۲۶۳۵	۱۷۱	۴۰	۲۵	۲۳۶	نهادوند
۹۱۸۹	۱۲۲۷۲۱۵	۴۰۴۸۷۳	۱۳۰۹	۱۳۸	۵۴	۱۵۰۱	همدان

۴۶- پروانه‌های احداث ساختمان برحسب تعداد طبقات، مساحت زمین، زیربنا و تعداد واحد مسکونی پیش‌بینی شده در آن‌ها در نقاط شهری استان یزد: ۱۳۹۱

تعداد واحد مسکونی	مساحت زیربنا (مترمربع)	مساحت زمین (مترمربع)	تعداد پروانه احداث ساختمان برحسب طبقه				شهر
			جمع	۱ طبقه	۲ طبقه	۳ طبقه و بیش‌تر	
۶۲۹۲	۱۰۷۱۸۱۷	۹۳۰۱۹۶	۱۱۷۲	۶۲۶	۱۳۱۰	۳۱۰۸	استان
۴۶	۱۰۵۷۱	۲۲۱۴۸	۱۲	۱۶	۱۹	۴۷	ابركوه.....
۲۴	۳۴۵۷	۵۵۲۷	۰	۳	۲۲	۲۵	احمدآباد.....
۴۳۸	۸۸۹۳۰	۹۹۲۲۸	۵۲	۲۰۶	۱۷۶	۴۳۴	اردكان.....
۳۷	۸۸۹۱	۸۱۵۹	۵	۳۰	۸	۴۳	اشكذر.....
۲۱۱	۳۳۷۹۰	۲۹۹۰۲	۶۹	۸۶	۱۳	۱۶۸	بافق.....
۵۴	۸۵۸۰	۱۳۴۵۰	۰	۱۴	۴۳	۵۷	بهباد.....
۲۸	۱۰۳۹۴	۱۵۹۶۹	۸	۲۰	۵	۳۳	تفت.....
۲۷	۱۱۰۰۱	۶۴۴۳	۱۶	۱۹	۰	۳۵	حمیدیا.....
۲۵	۳۷۷۲	۷۷۷۶	۰	۱	۳۱	۳۲	دیپوک.....
۳۰	۳۰۷۴	۶۳۳۷	۰	۰	۳۰	۳۰	زارچ.....
۲۸	۲۱۱۷۴	۱۴۶۱۰	۱۹	۲	۰	۲۱	شاهدیه.....
۳۱۳	۴۰۱۳۱	۷۵۱۷۵	۳	۳۲	۳۰۱	۳۳۶	طیس.....
۲۵	۳۱۹۱	۷۷۰۹	۰	۳	۲۴	۲۷	عشق‌آباد.....
۱۳	۱۶۹۹	۳۸۲۴	۰	۱	۱۲	۱۳	عقدا.....
۹۱	۱۵۸۱۱	۲۱۸۹۶	۲	۱۵	۸۱	۹۸	مروست.....
۳۷	۳۶۵۸	۶۹۹۰	۰	۰	۳۷	۳۷	مهردشت.....
۲۱۲	۱۷۰۵۲	۳۵۵۶۴	۰	۳	۲۰۹	۲۱۲	مهریز.....
۳۱۴	۵۶۷۳۹	۶۰۳۷۵	۳۸	۱۱۳	۱۳۴	۲۸۵	مید.....
۷۸	۷۰۶۸	۱۵۸۳۴	۰	۰	۷۸	۷۸	ندوشن.....
۳	۶۰۰	۶۸۵	۱	۰	۱	۲	نیر.....
۷۷	۱۰۴۳۳	۲۴۴۳۲	۳	۱	۷۳	۷۷	هرات.....
۴۱۸۱	۷۱۱۸۰۱	۴۴۸۱۶۳	۹۴۴	۶۱	۱۳	۱۰۱۸	یزد.....

۴۷- پروانه‌های احداث ساختمان برحسب مورد استفاده ساختمان در نقاط شهری استان آذربایجان شرقی: ۱۳۹۱

شهر	جمع	مسکونی	مسکونی و کارگاه توأم	بازرگانی	سایر
استان	۱۳۵۸۳	۱۱۵۵۰	۱۱۲۱	۷۳۹	۱۷۳
آبش احمد	۳۰	۲۲	۶	۲	۰
آذرشهر	۱۲۵	۹۳	۴	۲۲	۶
آقکند	۱۷	۱۶	۰	۱	۰
اسکو	۹۸	۶۷	۲۳	۳	۵
اهر	۱۸۴۹	۱۶۷۹	۱۱۳	۵۳	۴
ایلخچی	۱۰۷	۹۲	۵	۷	۳
باسمنج	۳۹	۱۵	۰	۷	۱۷
بخشایش	۲۷۴	۲۲۸	۴۱	۵	۰
بستان آباد	۸۲	۶۱	۳	۱۳	۵
بناب	۳۴۸	۳۰۶	۱۳	۲۲	۷
بناب جدید	۱۴	۱۳	۰	۱	۰
تبریز	۴۸۴۹	۴۲۲۴	۳۵۸	۲۱۵	۵۲
ترک	۲۱	۱۶	۳	۲	۰
ترکمانچای	۲۹	۲۶	۲	۰	۱
تسوج	۷۵	۷۱	۱	۱	۲
تیکمه‌داش	۱۷	۱۳	۲	۲	۰
تیکمه‌داش	۱۳	۱۱	۲	۰	۰
جلفا	۲۳	۱۹	۳	۱	۰
خاروانا	۱۵	۱۴	۰	۱	۰
خامنه	۲۷	۲۴	۱	۰	۲
خداجو (خراجو)	۱۰	۷	۰	۳	۰
خسروشهر	۶۳	۴۲	۱۲	۲	۷
خمارلو	۲۲	۱۶	۵	۱	۰
خواجه	۴۳۱	۴۱۳	۱۲	۵	۱
دوزدوزان	۳	۳	۰	۰	۰



۴۷- پروانه‌های احداث ساختمان برحسب مورد استفاده ساختمان در نقاط شهری استان آذربایجان شرقی: ۱۳۹۱ (دنباله)

شهر	جمع	مسکونی	مسکونی و کارگاه توأم	بازرگانی	سایر
زرلق.....	۲۱۷	۲۱۰	۶	۱	۰
زنوز.....	۱۲	۱۲	۰	۰	۰
سراب.....	۲۴۰	۲۰۷	۲۳	۹	۱
سردرود.....	۹۴	۴۱	۱۶	۱۶	۲۱
سهند.....	۳۳۷	۲۴۹	۹	۷۷	۲
سیس.....	۳۴	۳۰	۲	۲	۰
سیه‌رود.....	۲۶	۲۲	۲	۲	۰
شبستر.....	۱۶۲	۱۰۷	۱۷	۳۳	۵
شربیان.....	۲۰	۱۹	۱	۰	۰
شرفخانه.....	۳۴	۲۵	۶	۱	۲
شندآباد.....	۲۸	۲۵	۲	۱	۰
صوفیان.....	۵۳	۳۴	۹	۷	۳
عجب‌شیر.....	۲۳۴	۱۸۵	۲۶	۲۱	۲
قره‌آغاج.....	۵۰	۳۸	۸	۴	۰
کشکسرای.....	۳۰	۲۵	۲	۳	۰
کلوانق.....	۳۹۲	۳۹۰	۰	۲	۰
کلیبر.....	۳۸	۳۱	۳	۲	۲
کوزه‌کنان.....	۲۸	۲۱	۷	۰	۰
گوگان.....	۲۷	۲۵	۰	۲	۰
لیلان.....	۴۳	۳۱	۹	۳	۰
مراغه.....	۶۱۴	۵۰۷	۵۹	۴۴	۴

۴۷- پروانه‌های احداث ساختمان برحسب مورد استفاده ساختمان در نقاط شهری استان آذربایجان شرقی: ۱۳۹۱ (دنباله)

شهر	جمع	مسکونی	مسکونی و کارگاه توأم	بازرگانی	سایر
مرند.....	۲۳۳	۱۷۶	۴۲	۱۳	۲
ملکان.....	۱۷۳	۱۳۱	۱۸	۲۴	۰
ممقان.....	۴۱	۳۱	۷	۳	۰
مهربان.....	۵۹	۴۶	۴	۸	۱
میانه.....	۳۶۱	۲۷۵	۶۴	۲۲	۰
نظرکهریزی.....	۳	۳	۰	۰	۰
وایقان.....	۲۷	۲۷	۰	۰	۰
ورزقان.....	۷۵۹	۶۱۸	۸۸	۳۹	۱۴
هادی‌شهر.....	۱۰۷	۷۶	۲۹	۱	۱
هریس.....	۳۵۹	۳۱۷	۳۲	۱۰	۰
هشترود.....	۱۰۱	۷۶	۱۳	۱۲	۰
هوراند.....	۲۵	۱۸	۵	۲	۰
یامچی.....	۴۱	۳۱	۳	۶	۱

۴۸- پروانه‌های احداث ساختمان برحسب مورد استفاده ساختمان در نقاط شهری استان آذربایجان غربی: ۱۳۹۱

شهر	جمع	مسکونی	مسکونی و کارگاه توأم	بازرگانی	سایر
استان	۷۰۶۵	۵۹۸۶	۷۰۴	۳۰۷	۶۸
آواجیق	۱۰	۹	۰	۱	۰
ارومیه	۲۲۹۴	۲۰۰۶	۱۸۱	۹۴	۱۳
اشنویه	۱۰۸	۱۰۳	۲	۳	۰
ایواوغلی	۲۱	۲۰	۰	۰	۱
باروق	۳۲	۳۲	۰	۰	۰
بازرگان	۱۱۸	۱۱۷	۰	۱	۰
بوکان	۶۲۱	۴۵۲	۱۴۶	۱۹	۴
پلدشت	۹۶	۶۷	۱۹	۱۰	۰
پیرانشهر	۱۸۱	۱۷۵	۶	۰	۰
تازه‌شهر	۱۱	۹	۰	۱	۱
تکاب	۲۸۶	۲۶۶	۱۴	۲	۴
چهاربرج	۸۹	۷۹	۹	۰	۱
خوی	۳۹۲	۳۴۱	۲۹	۱۶	۶
دیزج‌دیز	۲۲	۲۱	۰	۱	۰
ربط	۷۳	۷۰	۳	۰	۰
سردشت	۴۰	۳۲	۱	۶	۱
سرو	۱۷	۸	۰	۹	۰
سلماس	۱۰۲	۸۳	۱۴	۴	۱

۴۸- پروانه‌های احداث ساختمان برحسب مورد استفاده ساختمان در نقاط شهری استان آذربایجان غربی: ۱۳۹۱ (دنباله)

شهر	جمع	مسکونی	مسکونی و کارگاه توأم	بازرگانی	سایر
سیلوانه.....	۸	۷	۰	۱	۰
سیمینه.....	۸	۶	۱	۱	۰
سپه چشمه.....	۱۶۱	۱۱۹	۱	۳۹	۲
شاهین‌دژ.....	۳۶۷	۳۳۴	۱۳	۳	۱۷
شوط.....	۳۲۷	۳۰۷	۵	۱۵	۰
فیرورق.....	۵۰	۴۷	۳	۰	۰
قره ضیاءالدین.....	۲۶۲	۲۰۲	۲۴	۳۶	۰
قطور.....	۲۲	۱۹	۰	۳	۰
قوشچی.....	۱۰	۱۰	۰	۰	۰
کشاورز.....	۴۰	۲۹	۹	۲	۰
گردکشانه.....	۳۲	۲۲	۹	۰	۱
ماکو.....	۱۲۱	۷۹	۳۵	۷	۰
محمدیار.....	۴۷	۴۳	۴	۰	۰
محمودآباد.....	۵۴	۴۷	۳	۴	۰
مه‌باد.....	۴۷۵	۳۳۸	۱۲۴	۱۱	۲
میاندوآب.....	۱۸۵	۱۶۲	۹	۱	۱۳
میرآباد.....	۵۲	۴۶	۵	۱	۰
نالوس.....	۳۸	۳۰	۵	۳	۰
نقده.....	۲۶۶	۲۳۲	۲۷	۷	۰
نوشین.....	۲۷	۱۷	۳	۶	۱

۴۹- پروانه‌های احداث ساختمان برحسب مورد استفاده ساختمان در نقاط شهری استان اردبیل: ۱۳۹۱

شهر	جمع	مسکونی	مسکونی و کارگاه توأم	بازرگانی	سایر
استان	۴۱۹۸	۳۳۹۶	۵۳۳	۲۳۳	۳۶
آبی بیگلو	۵۱	۳۳	۱۷	۱	۰
اردبیل	۲۵۲۰	۲۰۹۶	۲۹۰	۱۱۴	۲۰
اصلاندوز	۴۵	۲۹	۵	۶	۵
بيله‌سوار	۱۰۰	۷۹	۱۶	۳	۲
پارس آباد	۲۵۴	۲۰۹	۳۱	۱۳	۱
تازه کند	۷	۷	۰	۰	۰
تازه کند انگوت	۱۹	۱۷	۲	۰	۰
جعفر آباد	۷۰	۵۵	۱۵	۰	۰
خلخال	۱۳۰	۹۴	۲۷	۹	۰
رضی	۱	۱	۰	۰	۰
سرعین	۱۰۲	۹۵	۲	۴	۱
عنبران	۷۰	۵۶	۱۰	۴	۰
فخرآباد	۸	۸	۰	۰	۰
کلور	۲۱	۱۸	۳	۰	۰
کورا یم	۱۱	۹	۱	۱	۰
گرمی	۱۷۹	۱۴۶	۱۸	۱۵	۰
گیوی	۳۲	۲۸	۱	۰	۳
لاهرود	۲۷	۲۶	۰	۰	۱
مرادلو	۱۳	۱۰	۱	۲	۰
مشگین شهر	۳۶۰	۲۴۲	۷۳	۴۵	۰
نمین	۸۳	۶۱	۱۳	۷	۲
نیر	۳۲	۲۳	۵	۴	۰
هشتجین	۴۴	۳۹	۲	۲	۱
هیر	۱۹	۱۵	۱	۳	۰

۵۰ - پروانه‌های احداث ساختمان برحسب مورد استفاده ساختمان در نقاط شهری استان اصفهان: ۱۳۹۱

شهر	جمع	مسکونی	مسکونی و کارگاه توأم	بازرگانی	سایر
استان	۲۱۶۸۲	۱۹۱۰۴	۵۹۹	۱۴۴۵	۵۳۴
آران و بیدگل	۶۲۶	۵۷۹	۱	۲۱	۲۵
ابریشم	۱۷۱	۱۵۵	۷	۹	۰
ابوزیدآباد	۵۵	۵۳	۰	۲	۰
اردستان	۱۲۹	۱۱۰	۱۳	۵	۱
اژیه	۳۱	۳۱	۰	۰	۰
اصغرآباد	۱۵	۱۵	۰	۰	۰
اصفهان	۷۰۶۰	۶۲۷۸	۲۰۹	۵۲۲	۵۱
افوس	۲۶	۲۶	۰	۰	۰
انارک	۵	۴	۰	۰	۱
ایمان شهر	۵۸	۴۴	۸	۴	۲
بادرود	۱۳۹	۱۲۲	۰	۱۴	۳
باغ بهادران	۱۰۴	۹۷	۴	۱	۲
بافران	۳۷	۳۳	۰	۴	۰
برزک	۲۲	۲۰	۱	۱	۰
برف‌انبار	۱۰۷	۱۰۲	۱	۴	۰
بویین ومیاندشت	۵۰	۴۱	۹	۰	۰
بهاران شهر	۴۶	۴۶	۰	۰	۰
بهارستان	۸۸۳	۸۷۸	۰	۲	۳
پیربکران	۹۱	۸۳	۳	۴	۱
تودشک	۶۸	۶۳	۰	۴	۱
تیران	۱۸۳	۱۰۹	۳	۶۸	۳
جندق	۴۵	۳۵	۰	۱۰	۰
جوزدان	۳۸	۳۸	۰	۰	۰
جوشقان و کامو	۵۶	۵۲	۲	۰	۲
چادگان	۲۱۷	۱۶۹	۲۰	۴	۲۴
چرمهین	۷۸	۶۷	۴	۶	۱

۵۰- پروانه‌های احداث ساختمان برحسب مورد استفاده ساختمان در نقاط شهری استان اصفهان: ۱۳۹۱ (دنباله)

شهر	جمع	مسکونی	مسکونی و کارگاه توأم	بازرگانی	سایر
چمگردان.....	۸۵	۶۵	۱۲	۸	۰
حبیب‌آباد.....	۳۴	۲۵	۲	۳	۴
حسن‌آباد.....	۲۱	۱۷	۰	۴	۰
حنا.....	۱۵	۱۳	۲	۰	۰
خالدآباد.....	۴۰	۳۲	۳	۱	۴
خمینی‌شهر.....	۱۰۶۲	۹۶۴	۳۵	۴۷	۱۶
خوانسار.....	۸۲	۷۲	۶	۳	۱
خور.....	۶۸	۵۹	۰	۷	۲
خوراسگان.....	۵۴۳	۵۱۳	۰	۱۸	۱۲
خورزوق.....	۴۲۰	۳۶۴	۲	۴۴	۱۰
داران.....	۷۴	۶۸	۳	۳	۰
دامنه.....	۲۲	۲۱	۰	۱	۰
درچه.....	۳۱۳	۲۷۲	۳	۳۱	۷
دستگرد.....	۹۹	۷۰	۱۰	۱۹	۰
دولت‌آباد.....	۴۲۴	۱۸۵	۰	۵۰	۱۸۹
دهاقان.....	۷۶	۶۳	۵	۶	۲
دهق.....	۲۳	۲۳	۰	۰	۰
دیزیچه.....	۱۴۳	۱۴۰	۰	۳	۰
رزوه.....	۱۴	۱۲	۰	۱	۱
رضوان‌شهر.....	۱۳	۱۱	۱	۱	۰
زاینده‌رود.....	۶۰	۵۶	۴	۰	۰
زرین‌شهر.....	۱۹۴	۱۵۲	۸	۲۷	۷
زواره.....	۸۳	۷۷	۱	۴	۱
زیباشهر.....	۴۹	۴۵	۰	۰	۴
سده لنجان.....	۱۱۶	۱۰۵	۶	۲	۳

۵۰- پروانه‌های احداث ساختمان برحسب مورد استفاده ساختمان در نقاط شهری استان اصفهان: ۱۳۹۱ (دنباله)

شهر	جمع	مسکونی	مسکونی و کارگاه توأم	بازرگانی	سایر
سفیدشهر.....	۳۷	۳۵	۰	۰	۲
سگزی.....	۲۴	۲۴	۰	۰	۰
سمیرم.....	۱۱۱	۹۴	۱۳	۳	۱
سین.....	۷	۷	۰	۰	۰
شاپورآباد.....	۹	۷	۰	۰	۲
شاهین شهر.....	۱۰۲۳	۹۸۲	۰	۳۲	۹
شهرضا.....	۳۷۱	۳۴۲	۱۰	۱۹	۰
طالخنچه.....	۱۰۲	۱۰۰	۰	۲	۰
طرق رود.....	۵	۳	۰	۲	۰
عسگران.....	۱۹	۱۵	۰	۴	۰
علویجه.....	۱۹	۱۷	۰	۱	۱
فرخی.....	۱۵	۱۵	۰	۰	۰
فریدون شهر.....	۱۱۱	۸۶	۷	۷	۱۱
فلاورجان.....	۱۶۰	۱۴۱	۱۰	۷	۲
فولادشهر.....	۱۷۴	۱۴۰	۰	۲۴	۱۰
قمصر.....	۱۶۰	۱۵۹	۰	۱	۰
قهاورستان.....	۶۳	۶۲	۰	۱	۰
قهدریجان.....	۱۳۹	۱۲۷	۶	۵	۱
کاشان.....	۹۱۱	۷۸۸	۵۷	۱۹	۴۷
کرکوند.....	۸۴	۸۲	۰	۱	۱
کلیشاد و سودرجان.....	۱۵۳	۱۳۸	۸	۶	۱
کمشجه.....	۶۲	۲۹	۴	۲۰	۹
کمه.....	۱۰	۱۰	۰	۰	۰
کوشک.....	۴۵	۳۷	۱	۴	۳
کوهپایه.....	۳۷	۲۹	۱	۲	۵
کهریزسنگ.....	۲۸	۲۵	۰	۲	۱
گرباب.....	۸۶	۷۹	۰	۳	۴
گزبرخوار.....	۱۶۴	۱۳۳	۰	۲۲	۹
گلپایگان.....	۲۴۵	۲۲۱	۷	۱۷	۰

۵۰- پروانه‌های احداث ساختمان برحسب مورد استفاده ساختمان در نقاط شهری استان اصفهان: ۱۳۹۱ (دنباله)

شهر	جمع	مسکونی	مسکونی و کارگاه توأم	بازرگانی	سایر
گلدشت.....	۱۲۰	۱۰۸	۴	۵	۳
گلشن.....	۲۳	۲۱	۱	۰	۱
گلشهر.....	۴۱	۳۲	۶	۲	۱
گوگرد.....	۲۴	۲۱	۲	۱	۰
لای‌بید.....	۲	۲	۰	۰	۰
مبارکه.....	۳۴۰	۲۸۸	۱۱	۴۰	۱
مجلسی.....	۶	۶	۰	۰	۰
محمدآباد.....	۶۶	۶۲	۰	۴	۰
مشکات.....	۲۷	۲۲	۱	۴	۰
منظریه.....	۱۹	۱۵	۱	۱	۲
مهاباد.....	۲۱	۲۰	۰	۰	۱
میمه.....	۱۶	۱۱	۱	۴	۰
نابین.....	۸۲	۶۸	۴	۱۰	۰
نجف‌آباد.....	۱۳۳۴	۱۰۹۸	۵۴	۱۷۳	۹
نصرآباد.....	۴۱	۳۷	۰	۱	۳
نطنز.....	۷۷	۶۷	۰	۱۰	۰
نوش‌آباد.....	۶۱	۶۰	۰	۰	۱
نیاسر.....	۲۶	۲۳	۱	۱	۱
نیک‌آباد.....	۳۸	۳۸	۰	۰	۰
ورزنه.....	۱۰۳	۹۷	۰	۲	۴
ورنامخواست.....	۲۲۱	۲۱۸	۱	۱۲	۰
وزوان.....	۲۵	۲۱	۰	۱	۳
ونک.....	۴	۳	۰	۰	۱
هرند.....	۱۶۸	۱۶۵	۰	۲	۱

۵۱- پروانه‌های احداث ساختمان برحسب مورد استفاده ساختمان در نقاط شهری استان البرز: ۱۳۹۱

شهر	جمع	مسکونی	مسکونی و کارگاه توأم	بازرگانی	سایر
استان	۶۴۵۵	۵۹۳۷	۳۶۴	۱۰۷	۴۷
آسارا.....	۶	۶	۰	۰	۰
اشتهارد.....	۵۶	۴۹	۵	۱	۱
تنکمان.....	۸	۴	۴	۰	۰
چهارباغ.....	۲۷	۱۷	۴	۱	۵
شهر جدید هشتگرد.....	۱۶۷	۱۵۶	۰	۷	۴
طالقان.....	۴۲	۴۲	۰	۰	۰
کرج.....	۳۷۸۴	۳۵۶۰	۱۷۳	۳۷	۱۴
کمال شهر.....	۳۶۵	۲۸۶	۷۰	۶	۳
کوهسار.....	۶۷	۶۵	۱	۰	۱
گرمدره.....	۲۷۶	۲۴۴	۲	۲۵	۵
گلسار.....	۲۲	۲۰	۲	۰	۰
ماه‌دشت.....	۱۱۶	۹۳	۷	۱۱	۵
محمدشهر.....	۲۱۰	۱۹۶	۹	۱	۴
مشکین‌دشت.....	۴۹۶	۴۲۳	۷۲	۱	۰
نظرآباد.....	۶۰۳	۵۷۹	۱۲	۹	۳
هشتگرد.....	۲۱۰	۱۹۷	۳	۸	۲

۵۲- پروانه‌های احداث ساختمان برحسب مورد استفاده ساختمان در نقاط شهری استان ایلام: ۱۳۹۱

شهر	جمع	مسکونی	مسکونی و کارگاه توأم	بازرگانی	سایر
استان	۱۲۸۱	۱۱۰۷	۹۹	۵۷	۱۸
آبدانان.....	۱۴۰	۱۲۴	۸	۸	۰
آسمان‌آباد.....	۴۰	۳۶	۳	۰	۱
ارکواز.....	۹۴	۸۳	۷	۴	۰
ایلام.....	۳۶۹	۳۱۱	۴۳	۷	۸
ایوان.....	۱۲۶	۱۰۳	۱۲	۱۰	۱
بدره.....	۱۳	۸	۵	۰	۰
پهله.....	۴۳	۳۵	۰	۸	۰
توحید.....	۹	۹	۰	۰	۰
چوار.....	۲۱	۲۱	۰	۰	۰
دره‌شهر.....	۲۶	۲۵	۱	۰	۰
دلگشا.....	۱۳	۱۳	۰	۰	۰
دهلران.....	۱۰۶	۹۵	۳	۵	۳
زرنه.....	۵	۵	۰	۰	۰
سراب‌باغ.....	۲۳	۲۳	۰	۰	۰
سرابله.....	۸۳	۶۹	۱۰	۳	۱
صالح‌آباد.....	۶	۵	۱	۰	۰
لومار.....	۱۸	۱۶	۱	۱	۰
مورموری.....	۲۱	۱۷	۱	۲	۱
موسیان.....	۵	۵	۰	۰	۰
مهران.....	۱۰۱	۹۰	۳	۵	۳
میمه.....	۱۹	۱۴	۱	۴	۰

۵۳- پروانه‌های احداث ساختمان برحسب مورد استفاده ساختمان در نقاط شهری استان بوشهر: ۱۳۹۱

شهر	جمع	مسکونی	مسکونی و کارگاه توأم	بازرگانی	سایر
استان	۳۹۹۹	۳۵۲۳	۲۶۵	۱۶۸	۴۳
آب‌پخش	۱۶۹	۱۶۴	۳	۲	۰
آبدان	۶۸	۶۶	۰	۲	۰
امام حسن	۵۵	۵۳	۰	۲	۰
انارستان	۳۲	۲۹	۱	۲	۰
اهرم	۸۷	۷۴	۷	۶	۰
بrazجان	۴۶۲	۴۳۰	۱۳	۱۵	۴
بردخون	۴۴	۳۷	۳	۲	۲
بردستان	۷۹	۷۸	۰	۱	۰
بندر دیر	۲۹۰	۲۴۵	۲۷	۱۲	۶
بندر ديلم	۱۲۱	۹۵	۱۰	۱۵	۱
بندر ریگ	۶۳	۵۹	۳	۱	۰
بندر کنگان	۳۷۲	۳۶۰	۳	۹	۰
بندر گناوه	۴۲۸	۳۶۳	۳۵	۲۲	۸
بنک	۱۰۶	۹۸	۷	۱	۰
بوشهر	۵۸۳	۴۷۵	۹۲	۵	۱۱
تنگ‌ارم	۹	۷	۰	۲	۰
جم	۱۱۳	۱۰۲	۹	۲	۰
چغادک	۹۳	۸۱	۱	۱۰	۱
خارک	۳۰	۱۸	۶	۵	۱
خورموج	۹۹	۸۴	۵	۸	۲
دالکی	۲۵	۱۹	۲	۲	۲
دلوار	۶۰	۵۶	۲	۲	۰
ریز	۶۵	۵۶	۵	۴	۰
سعدآباد	۴۷	۴۱	۲	۴	۰
سیراف	۳۶	۳۴	۲	۰	۰
شبانکاره	۶۳	۵۴	۲	۶	۱
شنبه	۲۳	۲۰	۰	۲	۱
عسلویه	۵۷	۵۷	۰	۰	۰
کاکي	۹۱	۷۳	۲	۱۵	۱
کلمه	۲۳	۲۳	۰	۰	۰
نخل تقی	۱۲۹	۱۱۰	۱۷	۱	۱
وحدتیه	۷۷	۶۲	۶	۸	۱

۵۴- پروانه‌های احداث ساختمان برحسب مورد استفاده ساختمان در نقاط شهری استان تهران: ۱۳۹۱

شهر	جمع	مسکونی	مسکونی و کارگاه توأم	بازرگانی	سایر
استان	۵۸۳۱۹۹۵	۴۶۵۵۱۵۷	۵۸۵۹۳۹	۳۹۰۸۴۳	۲۰۰۰۵۵
آبسرد	۴۷	۴۴	۲	۱	۰
آبعلی	۸	۶	۱	۰	۱
ارجمند	۲۹	۲۴	۴	۱	۰
اسلام‌شهر	۸۶۴	۸۲۸	۸	۱۷	۱
اندیشه	۳۸۸	۳۳۵	۵۱	۰	۲
باغستان	۴۴۱	۴۳۳	۲	۰	۶
باقرشهر	۱۹۴	۱۹۴	۰	۰	۰
بومهن	۶۱	۶۰	۱	۰	۰
پاکدشت	۴۸۹	۴۸۹	۰	۰	۰
پردیس	۲۹۷	۲۹۴	۲	۱	۰
پیشوا	۱۷۷	۱۷۷	۰	۰	۰
تهران	۵۸۲۲۰۴۳	۴۶۴۵۸۶۳	۵۸۵۳۹۹	۳۹۰۸۱۵	۱۹۹۹۶۵
جوادآباد	۶	۵	۱	۰	۰
چهاردانگه	۱۵۷	۱۳۹	۱۸	۰	۰
حسن‌آباد	۲۱۰	۲۰۲	۴	۰	۴
دماوند	۵۰۸	۵۰۵	۳	۰	۰
رباطکریم	۵۴۰	۵۳۲	۷	۱	۰
رودهن	۲۷۶	۲۷۳	۲	۰	۱
شاهدشهر	۶۶	۶۶	۰	۰	۰
شریف‌آباد	۹۲	۷۸	۹	۰	۵
شهریار	۹۱۲	۷۸۹	۱۱۷	۵	۱
صالح‌آباد	۲۷۰	۲۰۵	۶۵	۰	۰

۵۴- پروانه‌های احداث ساختمان برحسب مورد استفاده ساختمان در نقاط شهری استان تهران: ۱۳۹۱ (دنباله)

شهر	جمع	مسکونی	مسکونی و کارگاه توأم	بازرگانی	سایر
صباشهر.....	۹۷	۸۸	۹	۰	۰
صفادشت.....	۱۷۳	۱۶۷	۶	۰	۰
فردوسیه.....	۱۱۶	۱۰۵	۱۱	۰	۰
فرون اباد.....	۲۹	۲۸	۱	۰	۰
فشم.....	۸۸	۸۶	۰	۱	۱
فیروزکوه.....	۶۴	۶۳	۱	۰	۰
قدس.....	۳۳۹	۲۶۴	۳۱	۰	۴۴
قرچک.....	۷۵۱	۶۶۵	۸۳	۰	۳
کهریزک.....	۱۶۹	۱۶۷	۰	۰	۲
کیلان.....	۱۸۶	۱۷۴	۱۲	۰	۰
گلستان.....	۲۶۱	۲۵۱	۶	۰	۴
لواسان.....	۲۰۸	۲۰۶	۱	۰	۱
ملارد.....	۳۰۱	۲۷۵	۲۵	۱	۰
نسیم‌شهر.....	۴۸۴	۴۶۲	۲۲	۰	۰
نصیرآباد.....	۱۹۹	۱۸۶	۳	۰	۱۰
وحیدیه.....	۷۵	۶۰	۱۵	۰	۰
ورامین.....	۳۸۰	۳۵۹	۱۷	۰	۴

۵۵- پروانه‌های احداث ساختمان برحسب مورد استفاده ساختمان در نقاط شهری استان چهارمحال و بختیاری: ۱۳۹۱

شهر	جمع	مسکونی	مسکونی و کارگاه توأم	بازرگانی	سایر
استان	۲۷۶۶	۲۴۶۵	۱۶۹	۷۵	۵۷
آلونی	۷۱	۵۷	۱۰	۴	۰
اردل	۷۹	۶۸	۸	۱	۲
باباحیدر	۵۷	۵۵	۲	۰	۰
بروجن	۲۵۷	۲۱۲	۲۲	۲۱	۲
بلداجی	۸۸	۷۳	۳	۱۰	۲
بن	۹۲	۸۹	۱	۲	۰
پردنجان	۲۸	۲۸	۰	۰	۰
جونقان	۳۱	۲۶	۳	۰	۲
چلگرد	۱۵	۱۳	۱	۱	۰
دستنا	۱۳	۱۰	۲	۱	۰
سامان	۶۹	۶۰	۷	۱	۱
سفیددشت	۱۸	۱۷	۰	۱	۰
سودجان	۴۴	۴۰	۴	۰	۰
سورشجان	۷۹	۷۶	۲	۱	۰
شلمزار	۱۱۹	۱۱۵	۳	۰	۱
شهرکرد	۷۶۰	۷۰۱	۳۵	۱۲	۱۲
طاقانک	۳۸	۳۷	۱	۰	۰
فارسان	۱۵۳	۱۲۰	۲۰	۲	۱۱
فراذینه	۱۰۸	۱۰۰	۵	۳	۰
فرخ‌شهر	۱۶۸	۱۳۵	۹	۳	۲۱
کیان	۷۹	۶۹	۱۰	۰	۰
گندمان	۳۷	۳۵	۰	۲	۰
گهرو	۳۱	۳۱	۰	۰	۰
لردگان	۹۰	۷۸	۸	۲	۲
مال خلیفه	۲۲	۱۶	۳	۳	۰
ناغان	۲۲	۱۹	۲	۱	۰
نافج	۱۸	۱۸	۰	۰	۰
نقنه	۸۱	۷۸	۲	۱	۰
وردنجان	۱۴	۱۱	۲	۱	۰
هفشجان	۸۵	۷۸	۴	۲	۱

۵۶- پروانه‌های احداث ساختمان برحسب مورد استفاده ساختمان در نقاط شهری استان خراسان جنوبی: ۱۳۹۱

شهر	جمع	مسکونی	مسکونی و کارگاه توأم	بازرگانی	سایر
استان	۱۷۹۸	۱۴۹۵	۸۷	۱۸۴	۳۲
آرین شهر	۱۷	۱۶	۰	۰	۱
آیسک	۴۲	۳۷	۱	۲	۲
ارسک	۱۴	۱۴	۰	۰	۰
اسدیه	۳۷	۳۶	۰	۱	۰
اسفدن	۱۰	۸	۲	۰	۰
اسلامیه	۶۸	۶۴	۳	۱	۰
بشرویہ	۶۸	۳۸	۶	۲۳	۱
بیرجند	۴۳۳	۳۱۸	۳۲	۷۱	۱۲
حاجی آباد	۷۱	۶۲	۲	۶	۱
خضری دشت بیاض	۱۴	۱۲	۲	۰	۰
خوسف	۳۶	۲۷	۵	۳	۱
سرایان	۱۱۱	۸۵	۷	۱۵	۴
سربیشه	۵۴	۴۹	۲	۲	۱
سه قلعه	۳۲	۳۲	۰	۰	۰
شوسف	۱۱	۷	۰	۳	۱
فردوس	۳۱۲	۲۶۹	۱۹	۱۹	۵
قاین	۱۶۰	۱۲۵	۳	۳۱	۱
قهستان	۲۰	۱۹	۱	۰	۰
گزیک	۱۶	۱۶	۰	۰	۰
مود	۱۴	۱۲	۰	۱	۱
نهبندان	۲۳۶	۲۳۰	۰	۵	۱
نیم‌بلوک	۲۲	۱۹	۲	۱	۰

۵۷- پروانه‌های احداث ساختمان برحسب مورد استفاده ساختمان در نقاط شهری استان خراسان رضوی: ۱۳۹۱

شهر	جمع	مسکونی	مسکونی و کارگاه توأم	بازرگانی	سایر
استان	۲۳۶۴	۱۹۲۳	۲۶۲	۱۳۳	۴۶
انابد.....	۴۶	۴۰	۱	۵	۰
باجگیران.....	۲	۰	۲	۰	۰
باخرز.....	۴۵	۳۸	۵	۲	۰
بار.....	۱۶	۱۴	۲	۰	۰
بایک.....	۴	۲	۱	۰	۱
بجستان.....	۸۹	۸۳	۳	۳	۰
بردسکن.....	۲۹۸	۲۳۸	۸	۵۲	۰
بیدخت.....	۳۵	۲۸	۲	۴	۱
تایباد.....	۱۱۹	۸۰	۱۹	۱۹	۱
ترت جام.....	۲۵۵	۲۲۲	۱	۱۴	۱۸
ترت حیدریه.....	۳۵۹	۲۷۸	۵۸	۲۱	۲
جغتای.....	۹۹	۵۹	۱۱	۲۶	۳
جنگل.....	۴۲	۳۴	۳	۵	۰
چاپشلو.....	۲۲	۱۵	۷	۰	۰
چکنه.....	۳	۱	۲	۰	۰
چناران.....	۲۱۸	۱۷۱	۳۸	۷	۲
خرو.....	۱۰۹	۹۵	۱۱	۳	۰
خلیل آباد.....	۱۲۴	۹۹	۱۸	۷	۰
خواف.....	۲۸۵	۲۷۳	۹	۲	۱
داورزن.....	۱۱	۹	۱	۱	۰
درگز.....	۲۲۶	۱۹۲	۲۴	۶	۴
درود.....	۳۳	۲۸	۲	۰	۳
دولت آباد.....	۱۰۷	۸۲	۱۶	۸	۱
رباطسنگ.....	۲۰	۱۸	۱	۱	۰
رشتخوار.....	۱۲۷	۱۰۳	۱۲	۱۲	۰

۵۷- پروانه‌های احداث ساختمان برحسب مورد استفاده ساختمان در نقاط شهری استان خراسان رضوی: ۱۳۹۱ (دنباله)

شهر	جمع	مسکونی	مسکونی و کارگاه توأم	بازرگانی	سایر
رضویه.....	۲۲	۱۳	۱	۱	۷
روداب.....	۴۵	۴۳	۰	۲	۰
ریوش.....	۶۰	۴۶	۱۳	۱	۰
سبزوار.....	۶۴۹	۵۴۴	۳۸	۴۶	۲۱
سرخس.....	۱۹۵	۱۷۲	۱۹	۴	۰
سفیدسنگ.....	۱۵	۱۱	۰	۴	۰
سلامی.....	۳۳	۳۲	۰	۰	۱
سلطان آباد.....	۳۷	۲۸	۴	۳	۲
سنگان.....	۹۰	۶۷	۲۲	۱	۰
شادمهر.....	۱۵	۱۰	۴	۱	۰
شاندیز.....	۳۸۰	۳۷۱	۱	۸	۰
ششتمد.....	۳۷	۳۲	۳	۲	۰
شهرآباد.....	۱۶	۱۴	۱	۱	۰
شهرزو.....	۲۵	۱۹	۳	۲	۱
صالح آباد.....	۱۸	۱۵	۱	۲	۰
طرقبه.....	۲۴۱	۱۹۲	۱۶	۳۱	۲
عشق آباد.....	۱۶	۱۳	۲	۱	۰
فرهادگرد.....	۳۸	۳۵	۱	۲	۰
فریمان.....	۱۳۷	۱۱۶	۴	۱۳	۴
فیروزه.....	۶۳	۵۶	۲	۳	۲
فیض آباد.....	۱۲۳	۹۸	۱۶	۸	۱
قاسم آباد.....	۴۲	۳۷	۲	۳	۰
قدمگاه.....	۲۴	۱۸	۳	۳	۰
قلندرآباد.....	۲۵	۲۵	۰	۰	۰
قوچان.....	۳۷۰	۳۵۵	۳	۱۰	۲

۵۷- پروانه‌های احداث ساختمان برحسب مورد استفاده ساختمان در نقاط شهری استان خراسان رضوی: ۱۳۹۱ (دنباله)

شهر	جمع	مسکونی	مسکونی و کارگاه توأم	بازرگانی	سایر
کاخک.....	۳۸	۳۶	۲	۰	۰
کاریز.....	۷۱	۶۱	۸	۱	۱
کاشمر.....	۲۷۷	۲۳۰	۱۶	۲۴	۷
کدکن.....	۳۲	۲۹	۲	۱	۰
کلات.....	۳۴	۲۸	۶	۰	۰
کندر.....	۳۸	۳۴	۲	۲	۰
گلمکان.....	۷۶	۵۳	۱۶	۶	۱
گناباد.....	۲۷۰	۲۰۵	۲۴	۳۸	۳
لطف‌آباد.....	۱۷	۱۳	۲	۲	۰
مزدآوند.....	۵	۵	۰	۰	۰
مشهد.....	۷۲۰۷	۶۴۳۸	۳۶۳	۲۲۴	۱۸۲
مشهدریزه.....	۶۸	۵۲	۱۲	۴	۰
ملک‌آباد.....	۴۰	۳۶	۴	۰	۰
نشتیفان.....	۴۳	۲۹	۱۰	۴	۰
نصرآباد.....	۱۸	۱۸	۰	۰	۰
نقاب.....	۱۱۱	۸۱	۱۷	۱۲	۱
نوخندان.....	۲۵	۲۳	۱	۱	۰
نیشابور.....	۷۳۳	۵۶۸	۹۶	۶۵	۴
نیل‌شهر.....	۲۰	۱۹	۱	۰	۰
همت‌آباد.....	۲۰	۱۹	۰	۱	۰
یونسی.....	۲۷	۲۶	۱	۰	۰

۵۸- پروانه‌های احداث ساختمان برحسب مورد استفاده ساختمان در نقاط شهری استان خراسان شمالی: ۱۳۹۱

شهر	جمع	مسکونی	مسکونی و کارگاه توأم	بازرگانی	سایر
استان	۱۴۵۸۰	۱۲۵۶۷	۹۹۹	۷۳۵	۲۷۹
آشخانه.....	۱۵۴	۱۱۳	۳۲	۲	۷
اسفراین.....	۳۲۴	۲۶۶	۳۲	۲۲	۴
ایور.....	۵۰	۴۳	۴	۲	۱
بجنورد.....	۱۰۸۱	۸۸۶	۱۴۶	۳۳	۱۶
پیش‌قلعه.....	۷	۷	۰	۰	۰
تیتکانلو.....	۳۲	۳۱	۰	۱	۰
جاجرم.....	۶۶	۴۹	۹	۵	۳
حصار گرمخان.....	۴	۳	۰	۰	۱
درق.....	۴۵	۴۳	۰	۲	۰
راز.....	۳۰	۲۷	۱	۲	۰
سنخواست.....	۲۲	۱۵	۲	۴	۱
شوقان.....	۲۶	۱۴	۲	۸	۲
شیروان.....	۳۷۳	۳۱۴	۱۷	۳۳	۹
صفی‌آباد.....	۱۸	۱۵	۲	۱	۰
فاروج.....	۵۴	۳۹	۴	۱۰	۱
قاضی.....	۲۲	۱۹	۱	۱	۱
گرمه.....	۵۲	۳۷	۹	۶	۰
لوجلی.....	۴	۲	۱	۱	۰

۵۹- پروانه‌های احداث ساختمان برحسب مورد استفاده ساختمان در نقاط شهری استان خوزستان: ۱۳۹۱

شهر	جمع	مسکونی	مسکونی و کارگاه توأم	بازرگانی	سایر
استان	۱۱۶۳۲	۹۹۷۴	۸۱۳	۵۱۵	۳۳۰
آبادان	۶۷۸	۶۱۱	۴۶	۱۳	۸
آغاجاری	۲۷	۲۱	۱	۵	۰
اروندکنار	۱۱۴	۱۰۸	۳	۳	۰
الوان	۲۰	۱۸	۰	۱	۱
امیدیه	۸۴	۷۶	۱	۵	۲
اندیمشک	۵۱۷	۴۹۱	۷	۱۶	۳
اهواز	۲۷۴۴	۲۱۳۰	۴۷۳	۱۱۸	۲۳
ایذه	۴۸۱	۴۳۴	۳	۱	۴۳
باغ‌ملک	۲۴۰	۲۱۶	۸	۱۴	۲
بستان	۸۴	۸۲	۰	۰	۲
بندر امام خمینی	۸۸	۷۶	۴	۶	۲
بندرماهشهر	۴۵۲	۳۸۴	۰	۳۰	۳۸
بهبهان	۱۰۰۳	۸۲۳	۴۵	۷۸	۵۷
ترکالکی	۶۵	۶۵	۰	۰	۰
جایزان	۳۹	۳۵	۰	۴	۰
جنت مکان	۸۵	۸۵	۰	۰	۰
چغامیش	۳۱	۲۴	۱	۴	۲
چمران	۴	۲	۲	۰	۰
چوبیده	۱۹	۱۹	۰	۰	۰
حر	۴۵	۴۳	۰	۲	۰
حسینیه	۱۸	۱۶	۱	۰	۱
حمزه	۴۲	۳۸	۰	۴	۰
حمیدیه	۶۰	۵۸	۲	۰	۰
خرمشهر	۶۵۱	۵۵۶	۵۸	۳۲	۵
دارخوین	۳۰	۲۹	۰	۱	۰

۵۹- پروانه‌های احداث ساختمان برحسب مورد استفاده ساختمان در نقاط شهری استان خوزستان: ۱۳۹۱ (دنباله)

شهر	جمع	مسکونی	مسکونی و کارگاه توأم	بازرگانی	سایر
دزآب.....	۴۰	۳۸	۱	۰	۱
دزفول.....	۸۲۳	۶۴۰	۲۴	۵۱	۱۰۸
دهدز.....	۴۰	۳۳	۵	۱	۱
رامشیر.....	۱۵۶	۱۴۳	۱۰	۲	۱
رامهرمز.....	۴۱۱	۳۸۵	۱۴	۱۰	۲
رفیع.....	۲	۲	۰	۰	۰
زهره.....	۴	۴	۰	۰	۰
سالند.....	۳۱	۳۱	۰	۰	۰
سردشت.....	۲۲	۱۹	۰	۲	۱
سماله.....	۲۰	۱۸	۰	۲	۰
سوسنگرد.....	۲۰۶	۱۹۲	۶	۵	۳
شادگان.....	۸۲	۷۵	۶	۱	۰
شاوور.....	۲۸	۲۷	۱	۰	۰
شرافت.....	۱۱۹	۱۱۸	۰	۱	۰
شمس آباد.....	۶۴	۶۳	۰	۱	۰
شوش.....	۹۵	۸۲	۷	۴	۲
شوشتر.....	۲۹۳	۲۵۹	۹	۲۰	۵
شیبان.....	۱۰۱	۹۳	۱	۴	۳
صالح شهر.....	۷۵	۷۱	۱	۳	۰
صالح مشطت.....	۱۳	۱۰	۰	۲	۱
صفی آباد.....	۷۷	۶۹	۵	۳	۰
صیدون.....	۸۳	۷۳	۰	۶	۴
قلعه تل.....	۱۲۶	۱۱۴	۵	۶	۱
قلعه خواجه.....	۲۸	۲۲	۴	۱	۱
گتوند.....	۱۲۷	۱۱۴	۹	۴	۰
گوریه.....	۸	۷	۰	۱	۰
لالی.....	۲۳۲	۱۹۹	۱۸	۱۵	۰
مسجد سلیمان.....	۱۵۵	۱۲۳	۱۵	۱۲	۵
مشراکه.....	۴	۳	۰	۱	۰
ملاثانی.....	۸۵	۸۲	۰	۳	۰
میانرود.....	۳۴	۳۳	۱	۰	۰

۵۹- پروانه‌های احداث ساختمان برحسب مورد استفاده ساختمان در نقاط شهری استان خوزستان: ۱۳۹۱ (دنباله)

شهر	جمع	مسکونی	مسکونی و کارگاه توأم	بازرگانی	سایر
میداود.....	۱۳	۱۲	۰	۱	۰
مینوشهر.....	۳۹	۳۴	۴	۱	۰
ویس.....	۲۹	۲۶	۲	۰	۱
هفتگل.....	۶۶	۶۲	۰	۴	۰
هندیجان.....	۱۱۳	۹۷	۹	۷	۰
هویزه.....	۱۶۷	۱۶۱	۱	۴	۱

۶۰- پروانه‌های احداث ساختمان برحسب مورد استفاده ساختمان در نقاط شهری استان زنجان: ۱۳۹۱

شهر	جمع	مسکونی	مسکونی و کارگاه توأم	بازرگانی	سایر
استان.....	۲۹۰۵	۲۵۷۴	۱۳۸	۱۴۰	۵۳
آب‌بر.....	۴۴	۳۲	۷	۵	۰
ابهر.....	۵۶۸	۴۷۸	۷۰	۱۸	۲
ارمغان‌خانه.....	۴	۴	۰	۰	۰
چورزق.....	۱۵	۱۴	۱	۰	۰
خرم‌دره.....	۱۹۴	۱۸۶	۷	۱	۰
دندی.....	۱۹	۱۳	۲	۳	۱
زنجان.....	۱۶۵۰	۱۴۶۹	۳۹	۱۰۰	۴۲
سلطانیه.....	۴۴	۴۳	۰	۰	۱
صابین‌قلعه.....	۸۰	۷۱	۳	۴	۲
قیدار.....	۱۶۹	۱۶۲	۳	۲	۱
گرماب.....	۳۰	۲۸	۱	۱	۰
ماه‌نشان.....	۱۳	۱۲	۰	۱	۰
هیدج.....	۷۵	۶۲	۵	۴	۴

۶۱- پروانه‌های احداث ساختمان برحسب مورد استفاده ساختمان در نقاط شهری استان سمنان: ۱۳۹۱

شهر	جمع	مسکونی	مسکونی و کارگاه توأم	بازرگانی	سایر
استان	۲۲۷۹	۱۹۴۱	۲۳۰	۶۵	۴۳
آرادان	۲۴	۲۱	۳	۰	۰
امیریه	۲۲	۲۰	۱	۱	۰
ایوانکی	۴۲	۳۳	۶	۳	۰
بسطام	۴۶	۴۳	۱	۲	۰
بیارجمند	۶۰	۵۹	۱	۰	۰
دامغان	۲۰۰	۱۴۸	۲۱	۲۸	۳
درجزین	۹	۹	۰	۰	۰
دیپاج	۱۴	۱۱	۱	۰	۲
سرخه	۲۸	۲۱	۷	۰	۰
سمنان	۵۵۷	۴۴۷	۵۷	۲۱	۳۲
شاهرود	۶۶۸	۵۹۶	۷۲	۰	۰
شهمیرزاد	۹۲	۸۳	۶	۱	۲
کلاته	۳۷	۳۶	۰	۱	۰
کلاته خنج	۹۷	۹۳	۴	۰	۰
گرمسار	۲۰۵	۱۷۰	۳۴	۰	۱
مجن	۲۶	۲۳	۳	۰	۰
مهدی شهر	۷۹	۶۰	۱۳	۳	۳
میامی	۷۳	۶۸	۰	۵	۰

۶۲- پروانه‌های احداث ساختمان برحسب مورد استفاده ساختمان در نقاط شهری استان سیستان و بلوچستان: ۱۳۹۱

شهر	جمع	مسکونی	مسکونی و کارگاه توأم	بازرگانی	سایر
استان	۳۰۴۵	۲۶۳۳	۱۷۳	۱۸۶	۵۳
ادیمی	۱۱	۱۱	۰	۰	۰
اسپکه	۴۲	۲۶	۰	۱۶	۰
ایرانشهر	۲۷۳	۲۵۱	۱۰	۱۱	۱
بزمان	۳۰	۳۰	۰	۰	۰
بمپور	۳۷	۳۱	۲	۳	۱
بنت	۱۲	۴	۶	۲	۰
بنجار	۸	۸	۰	۰	۰
پیشین	۸	۶	۰	۲	۰
جالق	۲۰	۲۰	۰	۰	۰
چاه‌بهار	۲۸۷	۲۵۴	۱۶	۲	۱۵
خاش	۹۸	۸۴	۶	۸	۰
دوست محمد	۱۰	۸	۱	۱	۰
راسک	۳۱	۱۷	۱	۱۱	۲
زابل	۲۴۰	۱۹۸	۲۷	۱۴	۱
زابلی	۴	۳	۰	۱	۰
زاهدان	۱۲۶۷	۱۱۰۱	۷۹	۵۹	۲۸
زهک	۴۹	۳۹	۷	۳	۰
سراوان	۱۲۴	۹۷	۵	۲۰	۲
سرباز	۴	۰	۴	۰	۰
سوران	۵۳	۴۸	۱	۴	۰
سیرکان	۲	۰	۰	۲	۰
علی اکبر	۳	۱	۰	۲	۰
فنوج	۵۶	۴۷	۴	۵	۰
قصرقند	۱۰	۸	۱	۱	۰
کنارک	۸	۶	۰	۲	۰
گشت	۱	۱	۰	۰	۰
گلمورتی	۶۸	۵۴	۲	۱۱	۱
محمدآباد	۴۲	۴۱	۰	۱	۰
محمدان	۵	۴	۱	۰	۰
محمدی	۲۳	۲۳	۰	۰	۰
میرجاوه	۱۷۳	۱۷۱	۰	۰	۲
نوک‌آباد	۱۲	۱۱	۰	۱	۰
نیک‌شهر	۳۲	۲۸	۰	۴	۰
هیدوچ	۲	۲	۰	۰	۰

۶۳- پروانه‌های احداث ساختمان برحسب مورد استفاده ساختمان در نقاط شهری استان فارس: ۱۳۹۱

شهر	جمع	مسکونی	مسکونی و کارگاه توأم	بازرگانی	سایر
استان	۱۵۷۴۳	۱۴۳۹۷	۷۲۹	۵۴۷	۷۰
آباده.....	۲۸۶	۲۵۹	۲۰	۶	۱
آباده طشک.....	۵۵	۵۴	۱	۰	۰
اردکان.....	۹۵	۸۱	۱۲	۲	۰
ارسنجان.....	۱۶۶	۱۴۷	۱۲	۴	۳
استهبان.....	۱۶۰	۱۴۵	۵	۱۰	۰
اسیر.....	۲۶	۲۶	۰	۰	۰
اشکنان.....	۱۳۸	۱۲۰	۶	۱۱	۱
افزر.....	۱۸	۱۵	۰	۳	۰
اقلید.....	۱۶۷	۱۵۵	۸	۳	۱
امام‌شهر.....	۳۱	۲۹	۰	۲	۰
اوز.....	۹۲	۸۴	۳	۳	۲
اهل.....	۲۳	۲۱	۰	۱	۱
ایچ.....	۵۱	۴۶	۲	۳	۰
ایزدخواست.....	۵۶	۵۲	۲	۲	۰
بابانار.....	۲۸	۲۶	۰	۲	۰
بالاده.....	۶۱	۵۶	۱	۴	۰
بنارویه.....	۱۲۷	۱۲۶	۱	۰	۰
بوانات.....	۴۷	۴۶	۱	۰	۰
بهمن.....	۱۸	۹	۸	۱	۰
بیرم.....	۹۸	۸۹	۵	۳	۱
بیضا.....	۶۳	۵۶	۲	۵	۰
جنت‌شهر.....	۵۹	۵۷	۱	۱	۰
جویم.....	۹۰	۸۱	۳	۵	۱
چهرم.....	۳۸۶	۲۴۱	۸۶	۵۶	۳
حاجی‌آباد.....	۱۴۴	۱۳۷	۴	۲	۱

۶۳- پروانه‌های احداث ساختمان برحسب مورد استفاده ساختمان در نقاط شهری استان فارس: ۱۳۹۱ (دنباله)

شهر	جمع	مسکونی	مسکونی و کارگاه توأم	بازرگانی	سایر
حسامی	۳۱	۳۱	۰	۰	۰
حسن آباد	۱۹	۱۹	۰	۰	۰
خانه‌زنیان	۴۴	۳۳	۷	۳	۱
خاوران	۱۵	۱۵	۰	۰	۰
خرامه	۸۴	۷۷	۴	۳	۰
خشت	۸۶	۸۵	۱	۰	۰
خنج	۱۱۵	۱۱۰	۳	۲	۰
خور	۶۴	۵۹	۴	۱	۰
خومه زار	۲۷	۲۴	۱	۲	۰
داراب	۲۵۷	۲۳۱	۱۶	۹	۱
داریان	۶۷	۶۳	۳	۱	۰
دبیران	۲۲۰	۲۱۱	۰	۹	۰
دژکرد	۳۵	۳۵	۰	۰	۰
دوبرجی	۲۲	۲۲	۰	۰	۰
دوزه	۸	۸	۰	۰	۰
دهرم	۲۳	۲۲	۱	۰	۰
رامجرد	۲۳	۲۳	۰	۰	۰
رونیز	۳۱	۲۹	۱	۱	۰
زاهدشهر	۸۸	۸۷	۰	۱	۰
زرقان	۲۰۷	۱۸۹	۷	۸	۳
سده	۷۱	۵۵	۱۰	۵	۱
سروستان	۱۴۳	۱۳۷	۳	۳	۰
سعادت‌شهر	۱۰۱	۸۹	۷	۵	۰
سورمق	۲۳	۲۱	۰	۲	۰
سیدان	۳۳	۲۴	۶	۲	۱
ششده	۴۳	۴۱	۱	۱	۰
شهرپیر	۱۳۱	۱۱۷	۱	۱۲	۱
شهرصدرا	۸۹۷	۸۵۳	۳۸	۴	۲

۶۳- پروانه‌های احداث ساختمان برحسب مورد استفاده ساختمان در نقاط شهری استان فارس: ۱۳۹۱ (دنباله)

شهر	جمع	مسکونی	مسکونی و کارگاه توأم	بازرگانی	سایر
شیراز.....	۴۶۸۵	۴۳۳۲	۲۱۳	۱۲۵	۱۵
صغاد.....	۲۴	۱۷	۳	۴	۰
صفاشهر.....	۲۷۲	۲۳۰	۱۱	۲۹	۲
علامرودشت.....	۴۷	۴۴	۱	۲	۰
فدامی.....	۴۱	۴۰	۰	۱	۰
فراشبند.....	۵۰	۵۰	۰	۰	۰
فسا.....	۱۶۰	۱۳۷	۱۳	۱۰	۰
فیروزآباد.....	۴۷۳	۴۳۸	۲۰	۱۴	۱
قایمیه.....	۲۵۷	۲۲۹	۱۸	۵	۵
قادرآباد.....	۱۷۶	۱۶۳	۴	۹	۰
قایمیه.....	۶۲	۵۳	۳	۵	۱
قطب‌آباد.....	۳۳	۲۹	۰	۴	۰
قطرویه.....	۴۱	۳۶	۰	۵	۰
قیر.....	۷۶	۶۴	۰	۱۱	۱
کارزین (فتح آباد).....	۱۳۹	۱۲۶	۳	۸	۲
کازرون.....	۳۷۷	۳۲۹	۲۵	۲۳	۰
کام‌فیروز.....	۵	۵	۰	۰	۰
کره‌ای.....	۸۷	۷۸	۲	۷	۰
کنارتخته.....	۴۶	۴۴	۱	۱	۰
کوار.....	۳۲۵	۳۰۷	۷	۱۱	۰
کوهنجان.....	۳۳	۳۳	۰	۰	۰
گراش.....	۲۶۲	۲۴۱	۱۶	۴	۱
گله‌دار.....	۱۸۵	۱۷۲	۸	۴	۱
لار.....	۲۷۷	۲۶۳	۸	۴	۲
لامرد.....	۵۲۲	۴۶۶	۳۴	۱۸	۴
لپویی.....	۳۲	۲۴	۴	۴	۰
لطیفی.....	۴۷	۴۳	۳	۱	۰

۶۳- پروانه‌های احداث ساختمان برحسب مورد استفاده ساختمان در نقاط شهری استان فارس: ۱۳۹۱ (دنباله)

شهر	جمع	مسکونی	مسکونی و کارگاه توأم	بازرگانی	سایر
مبارک‌آباد دیز.....	۴۰	۴۰	۰	۰	۰
مرودشت.....	۴۵۶	۴۳۵	۱۰	۸	۳
مشکان.....	۳۰	۲۶	۱	۳	۰
مصیری.....	۷۸	۷۴	۴	۰	۰
مهر.....	۲۴۵	۲۴۱	۳	۰	۱
میمند.....	۱۰۲	۹۵	۲	۳	۲
نوبندگان.....	۴۷	۴۷	۰	۰	۰
نوجین.....	۸۴	۷۴	۳	۶	۱
نودان.....	۲۵	۲۴	۰	۱	۰
نورآباد.....	۱۸۴	۱۶۸	۵	۱۰	۱
نیریز.....	۲۵۹	۲۵۱	۳	۳	۲
وراوی.....	۵۳	۴۸	۴	۱	۰
هماشهر.....	۱۳	۱۳	۰	۰	۰

مرکز آمار ایران

۶۴- پروانه‌های احداث ساختمان برحسب مورد استفاده ساختمان در نقاط شهری استان قزوین: ۱۳۹۱

شهر	جمع	مسکونی	مسکونی و کارگاه توأم	بازرگانی	سایر
استان	۴۱۹۴	۳۶۷۰	۲۹۶	۱۷۹	۴۹
آبگرم	۱۸	۱۵	۱	۲	۰
آبیک	۲۶۵	۲۱۷	۱۶	۳۲	۰
آوج	۵	۳	۲	۰	۰
ارداق	۱۵	۱۰	۲	۲	۱
اسفرورین	۱۸	۱۳	۴	۰	۱
اقبالیه	۱۶۱	۱۰۷	۴۸	۵	۱
الوند	۵۰۷	۴۵۳	۴۳	۱۱	۰
بویین زهرا	۱۸۱	۱۵۰	۲۲	۲	۷
بیدستان	۹۱	۸۲	۷	۰	۲
تاکستان	۱۶۸	۱۵۸	۴	۵	۱
خاک‌علی	۸	۵	۳	۰	۰
خرمدشت	۶۱	۵۵	۵	۱	۰
دانسفهان	۴۷	۴۲	۲	۱	۲
رازمیان	۵	۵	۰	۰	۰
سگزآباد	۲	۲	۰	۰	۰
سیردان	۱۲	۱۰	۱	۱	۰
شال	۴۶	۴۱	۵	۰	۰
شریفیه	۱۷	۱۶	۰	۱	۰
ضیاءآباد	۴۳	۳۲	۱۱	۰	۰
قزوین	۲۰۳۷	۱۸۸۴	۸۰	۵۸	۱۵
کوهین	۳	۲	۰	۱	۰
محمدیه	۳۵۴	۲۷۰	۱۲	۵۷	۱۵
محمودآباد نمونه	۶۴	۵۳	۱۱	۰	۰
معلم کلایه	۱۹	۱۱	۴	۰	۴
نرجه	۴۷	۳۴	۱۳	۰	۰

۶۵- پروانه‌های احداث ساختمان برحسب مورد استفاده ساختمان در نقاط شهری استان قم: ۱۳۹۱

شهر	جمع	مسکونی	مسکونی و کارگاه توأم	بازرگانی	سایر
استان	۳۷۹۷	۳۲۸۸	۳۲۲	۱۲۲	۶۵
جعفریه	۱۱۵	۱۱۳	۲	۰	۰
دستجرد	۲۷	۲۴	۱	۱	۱
سلفچگان	۱۴	۱۰	۱	۳	۰
قم	۳۳۳۹	۲۸۴۹	۳۱۴	۱۱۵	۶۱
قنات	۱۷۶	۱۷۳	۰	۰	۳
کهک	۱۲۶	۱۱۹	۴	۳	۰

مرکز آمار ایران

۶۶- پروانه‌های احداث ساختمان برحسب مورد استفاده ساختمان در نقاط شهری استان کردستان: ۱۳۹۱

شهر	جمع	مسکونی	مسکونی و کارگاه توأم	بازرگانی	سایر
استان	۴۱۶۲	۳۶۳۵	۳۶۹	۱۳۱	۲۷
آرمده.....	۱۱	۱۱	۰	۰	۰
بابارشانی.....	۲	۱	۱	۰	۰
بانه.....	۳۱۴	۲۸۱	۳۰	۳	۰
بلبان‌آباد.....	۲۴	۲۴	۰	۰	۰
بویین سفلی.....	۸	۵	۱	۲	۰
بیجار.....	۱۶۱	۱۳۴	۱۷	۹	۱
دزج.....	۷	۷	۰	۰	۰
دلبران.....	۲۹	۲۰	۶	۳	۰
دهگلان.....	۱۶۹	۱۵۶	۷	۱	۵
دیواندره.....	۱۷۵	۱۵۶	۱۶	۱	۲
زرینه.....	۱۳	۱۰	۲	۱	۰
سروآباد.....	۴۲	۴۱	۱	۰	۰
سروش‌آباد.....	۲۷	۲۲	۴	۱	۰
سقز.....	۹۶۲	۷۹۶	۱۴۶	۱۸	۲
سنندج.....	۱۱۳۱	۱۰۵۱	۳۵	۲۶	۹
شویشه.....	۸	۶	۲	۰	۰
صاحب.....	۴۴	۳۰	۹	۴	۱
قروه.....	۳۲۸	۲۸۹	۱۸	۱۹	۲
کامیاران.....	۲۲۴	۱۹۵	۱۲	۱۶	۱
کانی دینار.....	۴۴	۴۰	۴	۰	۰
کانی سور.....	۷	۷	۰	۰	۰
مریوان.....	۳۹۹	۳۲۷	۵۵	۱۳	۴
موچش.....	۲۰	۱۳	۳	۴	۰
ياسوکنند.....	۱۳	۱۳	۰	۰	۰

۶۷- پروانه‌های احداث ساختمان برحسب مورد استفاده ساختمان در نقاط شهری استان کرمان: ۱۳۹۱

شهر	جمع	مسکونی	مسکونی و کارگاه توأم	بازرگانی	سایر
استان	۱۰۵۷۶	۹۲۸۸	۷۳۰	۴۷۰	۸۸
اختیارآباد	۱۱۴	۱۱۱	۳	۰	۰
ارزوییه	۱۱۴	۱۰۹	۴	۱	۰
امین شهر	۵۲	۵۱	۰	۱	۰
انار	۱۰۹	۱۰۰	۵	۴	۰
اندوهجرد	۶	۶	۰	۰	۰
باغین	۵۶	۴۹	۷	۰	۰
بافت	۲۰۷	۱۹۶	۷	۴	۰
بردسیر	۱۸۱	۱۷۱	۸	۲	۰
بروات	۳۹	۲۹	۵	۴	۱
بزنجان	۴۷	۴۷	۰	۰	۰
بم	۳۹۷	۳۳۹	۱۵	۳۴	۹
بهرمان	۷۱	۶۴	۵	۲	۰
پاریز	۸۲	۷۸	۴	۰	۰
جبالبارز	۳۵	۳۱	۱	۳	۰
جوپار	۱۲۵	۱۲۲	۱	۲	۰
جیرفت	۵۸۴	۵۴۹	۲۷	۷	۱
چترود	۱۱۵	۱۱۴	۰	۰	۱
خانوک	۲	۲	۰	۰	۰
درب بهشت	۱۱۹	۱۱۹	۰	۰	۰
دهج	۳	۳	۰	۰	۰
رابر	۱۸۰	۱۵۹	۲۰	۰	۱
راور	۷۵	۷۳	۲	۰	۰
راین	۲۴۶	۲۴۰	۶	۰	۰
رفسنجان	۱۵۹۱	۱۳۵۳	۱۶۷	۶۱	۱۰

۶۷- پروانه‌های احداث ساختمان برحسب مورد استفاده ساختمان در نقاط شهری استان کرمان: ۱۳۹۱ (دنباله)

شهر	جمع	مسکونی	مسکونی و کارگاه توأم	بازرگانی	سایر
رودبار.....	۱۶۶	۱۵۸	۷	۱	۰
زرنند.....	۴۶۵	۳۵۴	۵۸	۴۷	۶
زنگی‌آباد.....	۸۷	۸۲	۳	۱	۱
زیدآباد.....	۲۰	۱۹	۱	۰	۰
سیرجان.....	۷۸۲	۶۷۶	۶۸	۳۰	۸
شهداد.....	۱۷	۱۵	۲	۰	۰
شهربابک.....	۳۲۱	۲۳۷	۵۲	۱۳	۱۹
عنبرآباد.....	۲۳۳	۱۹۰	۲۹	۱۳	۱
فاریاب.....	۳۷	۳۷	۰	۰	۰
فهرج.....	۴۰	۳۷	۱	۲	۰
قلعه گنج.....	۱۴۹	۱۲۷	۱۷	۵	۰
کاظم‌آباد.....	۲۳	۱۵	۱	۳	۴
کرمان.....	۲۰۳۴	۱۷۴۶	۱۲۹	۱۳۹	۲۰
کشکوییه.....	۸۸	۷۹	۰	۹	۰
کوهبنان.....	۹۷	۸۳	۰	۱۳	۱
کهنوج.....	۴۸۳	۴۵۲	۲۱	۱۰	۰
کیان‌شهر.....	۱۰	۷	۲	۱	۰
گلباف.....	۲۸	۲۳	۳	۲	۰
گلزار.....	۳۳	۳۲	۰	۱	۰
ماهان.....	۱۴۹	۱۴۲	۲	۲	۳
محمدآباد.....	۲۰۱	۱۷۴	۲	۲۵	۰
محمی‌آباد.....	۳۲	۲۹	۲	۰	۱
مردهک.....	۶۳	۶۲	۰	۱	۰
مس سرچشمه.....	۱	۱	۰	۰	۰
منوجان.....	۱۵۴	۱۳۳	۱۱	۱۰	۰

۶۷- پروانه‌های احداث ساختمان بر حسب مورد استفاده ساختمان در نقاط شهری استان کرمان: ۱۳۹۱ (دنباله)

شهر	جمع	مسکونی	مسکونی و کارگاه توأم	بازرگانی	سایر
نجف‌شهر.....	۱۵۶	۱۲۸	۲۵	۳	۰
نرماشیر.....	۲۸	۱۸	۵	۵	۰
نظام‌شهر.....	۴	۴	۰	۰	۰
نگار.....	۳۶	۳۶	۰	۰	۰
نودژ.....	۲۹	۲۰	۲	۷	۰
یزدان‌شهر.....	۶۰	۵۷	۰	۲	۱

۶۸- پروانه‌های احداث ساختمان بر حسب مورد استفاده ساختمان در نقاط شهری استان کرمانشاه: ۱۳۹۱

شهر	جمع	مسکونی	مسکونی و کارگاه توأم	بازرگانی	سایر
استان.....	۴۱۴۳	۳۷۲۵	۱۷۸	۱۷۲	۶۸
اسلام‌آباد غرب.....	۱۲۵	۱۰۵	۵	۱۵	۰
باینگان.....	۲	۲	۰	۰	۰
پاوه.....	۱۳۹	۱۱۸	۱	۱	۱۹
تازه‌آباد.....	۴۲	۳۷	۱	۲	۲
جوانرود.....	۱۷۲	۱۵۴	۱۲	۵	۱
حمیل.....	۳	۳	۰	۰	۰
روانسر.....	۶۰	۴۲	۵	۱۳	۰
سرپل ذهاب.....	۲۲۰	۲۰۲	۹	۴	۵
سرمدت.....	۱۴	۱۲	۲	۰	۰
سنقر.....	۱۶۵	۱۵۳	۴	۶	۲
شاهو.....	۳	۳	۰	۰	۰
صحنه.....	۱۵۷	۱۲۷	۲۰	۴	۶
قصر شیرین.....	۶۲	۵۹	۱	۲	۰
کرمانشاه.....	۲۶۱۱	۲۳۸۷	۱۰۷	۸۸	۲۹
کرد.....	۳۲	۳۲	۰	۰	۰
کنگاور.....	۱۲۶	۱۲۰	۰	۵	۱
کوزران.....	۱۷	۱۳	۱	۲	۱
گهواره.....	۲۰	۱۹	۱	۰	۰
گیلان غرب.....	۱۱۴	۸۴	۶	۲۴	۰
نودشه.....	۴	۴	۰	۰	۰
نوسود.....	۳	۳	۰	۰	۰
هرسین.....	۵۲	۴۶	۳	۱	۲

۶۹- پروانه‌های احداث ساختمان برحسب مورد استفاده ساختمان در نقاط شهری استان کهگیلویه و بویراحمد: ۱۳۹۱

شهر	جمع	مسکونی	مسکونی و کارگاه توأم	بازرگانی	سایر
استان	۱۱۰۷	۱۰۱۱	۳۶	۴۴	۱۶
باشت.....	۵۱	۴۹	۰	۲	۰
پاتاوہ.....	۱۷	۱۷	۰	۰	۰
چرام.....	۸۰	۷۹	۰	۱	۰
چیتاب.....	۴	۴	۰	۰	۰
دوگنبدان.....	۱۵۶	۱۴۰	۱	۱۱	۴
دهدشت.....	۱۰۵	۸۱	۷	۹	۸
دیشموک.....	۴۹	۳۹	۵	۵	۰
سوق.....	۴۹	۴۴	۲	۲	۱
سی سخت.....	۵۷	۵۵	۰	۱	۱
قلعہ ریسی.....	۱۹	۱۹	۰	۰	۰
گراب سفلی.....	۴	۲	۰	۲	۰
لندہ.....	۷۳	۷۲	۰	۱	۰
لیکک.....	۱۹۰	۱۸۴	۳	۳	۰
مادوان.....	۶۱	۶۱	۰	۰	۰
مارگون.....	۳۵	۳۳	۱	۰	۱
یاسوج.....	۱۵۷	۱۳۲	۱۷	۷	۱

۷۰- پروانه‌های احداث ساختمان برحسب مورد استفاده ساختمان در نقاط شهری استان گلستان: ۱۳۹۱

شهر	جمع	مسکونی	مسکونی و کارگاه توأم	بازرگانی	سایر
استان	۲۶۲۴	۲۰۶۴	۳۸۱	۱۲۸	۵۱
آزادشهر	۸۲	۷۲	۶	۲	۲
آق قلا	۱۵۷	۱۱۱	۳۳	۶	۷
انبار آلوم	۶	۳	۳	۰	۰
اینچه برون	۴۶	۳۵	۱۰	۰	۱
بندر ترکمن	۱۳۰	۹۵	۳۳	۰	۲
بندر گز	۶۹	۶۳	۵	۱	۰
جلین	۲۳	۱۸	۳	۱	۱
خان ببین	۳۰	۲۵	۵	۰	۰
دلند	۱۹	۱۵	۲	۰	۲
رامیان	۳۶	۲۴	۱۱	۰	۱
سرخن کلاته	۱۶	۸	۴	۳	۱
سیمین شهر	۵۹	۳۴	۲۰	۳	۲
علی آباد	۹۵	۷۸	۱۰	۳	۴
فاضل آباد	۷۰	۶۵	۱	۳	۱
کردکوی	۱۲۱	۱۱۰	۲	۷	۲
کاله	۱۲۲	۸۴	۲۳	۱۳	۲
گالیکش	۷۴	۵۷	۱۲	۴	۱
گرگان	۶۸۴	۵۷۷	۷۱	۲۸	۸
گمیش تپه	۹۰	۷۰	۱۸	۲	۰
گنبد کاووس	۴۸۳	۳۴۹	۸۸	۳۷	۹
مراوه	۶۱	۴۰	۷	۱۱	۳
مینودشت	۷۲	۵۹	۱۰	۲	۱
نگین شهر	۴۴	۴۴	۰	۰	۰
نوده خاندوز	۱۲	۱۰	۲	۰	۰
نوکنده	۲۳	۱۸	۲	۲	۱

۷۱- پروانه‌های احداث ساختمان برحسب مورد استفاده ساختمان در نقاط شهری استان گیلان: ۱۳۹۱

شهر	جمع	مسکونی	مسکونی و کارگاه توأم	بازرگانی	سایر
استان	۴۸۶۳	۴۱۴۴	۵۸۶	۱۰۹	۲۴
آستارا.....	۱۴۹	۱۰۷	۲۹	۱۲	۱
آستانه اشرفیه	۱۳۹	۱۱۳	۱۸	۸	۰
احمدسرگوراب.....	۱۰	۷	۲	۱	۰
اسالم.....	۴۸	۴۴	۲	۲	۰
اطاقور.....	۳۵	۳۲	۳	۰	۰
بازار جمعه.....	۴۱	۳۵	۵	۰	۱
بره‌سر.....	۲	۲	۰	۰	۰
بندرانزلی.....	۲۷۴	۲۳۴	۳۴	۵	۱
پره‌سر.....	۷۵	۷۰	۳	۲	۰
تالش.....	۱۸۷	۱۳۳	۵۰	۴	۰
توتکابن.....	۱۷	۱۳	۱	۰	۳
جیرنده.....	۹	۹	۰	۰	۰
چابکسر.....	۹۸	۹۱	۶	۱	۰
چاف و چمخاله.....	۸۴	۷۷	۴	۳	۰
چوبر.....	۴	۴	۰	۰	۰
حویق.....	۲۴	۱۸	۵	۱	۰
خشک‌بیجار.....	۱۰	۹	۰	۱	۰
دیلمان.....	۶۹	۵۷	۱۱	۱	۰
رانکوه.....	۵	۴	۱	۰	۰
رحیم‌آباد.....	۳۷	۳۴	۱	۰	۲
رستم‌آباد.....	۷۸	۷۶	۲	۰	۰
رشت.....	۱۰۱۴	۹۵۳	۴۰	۱۷	۴
رضوان‌شهر.....	۲۸	۲۴	۴	۰	۰
رودبار.....	۳۴	۳۱	۱	۲	۰

۷۱- پروانه‌های احداث ساختمان برحسب مورد استفاده ساختمان در نقاط شهری استان گیلان: ۱۳۹۱ (دنباله)

شهر	جمع	مسکونی	مسکونی و کارگاه توأم	بازرگانی	سایر
رودسر.....	۱۵۹	۱۲۹	۲۷	۳	۰
سنگر.....	۱۴۷	۱۳۱	۱۴	۲	۰
شفت.....	۳۸	۳۳	۱	۳	۱
شلمان.....	۴۲	۳۰	۱۱	۰	۱
صومعه‌سرا.....	۲۴	۱۸	۵	۰	۱
فومن.....	۱۸۶	۱۵۹	۲۰	۵	۲
کلاچای.....	۶۰	۵۴	۵	۱	۰
کوچصفهان.....	۸۸	۵۹	۲۷	۱	۱
کومله.....	۶۷	۶۵	۱	۱	۰
کیاشهر.....	۸۲	۷۸	۲	۲	۰
لاهیجان.....	۶۲۳	۴۹۳	۱۲۶	۳	۱
لشت نشا.....	۷۷	۵۶	۱۰	۱۰	۱
لنگرود.....	۵۰۵	۴۱۷	۷۵	۱۰	۳
لوشان.....	۴۰	۳۴	۴	۱	۱
لولمان.....	۲۱	۱۹	۲	۰	۰
لوندویل.....	۴۷	۳۷	۱۰	۰	۰
لیسار.....	۸	۸	۰	۰	۰
ماسال.....	۱۱۱	۹۰	۱۸	۳	۰
مرجقل.....	۳۲	۲۸	۳	۱	۰
منجیل.....	۳۵	۲۹	۳	۳	۰

۷۲- پروانه‌های احداث ساختمان بر حسب مورد استفاده ساختمان در نقاط شهری استان لرستان: ۱۳۹۱

شهر	جمع	مسکونی	مسکونی و کارگاه توأم	بازرگانی	سایر
استان	۴۳۳۲	۳۴۷۵	۲۸۱	۵۵۱	۲۵
ازنا.....	۲۰۷	۱۷۵	۲۳	۸	۱
اشترینان.....	۷	۷	۰	۰	۰
الشر.....	۸۵	۷۸	۶	۱	۰
الیگودرز.....	۲۴۱	۱۷۴	۵۲	۱۲	۳
بروجرد.....	۹۹۰	۸۹۳	۶۰	۳۱	۶
پلدختر.....	۱۹۴	۱۷۶	۴	۱۳	۱
چالانچولان.....	۱۲	۱۰	۱	۱	۰
چغلودی.....	۲۹	۲۳	۳	۱	۲
چقابل.....	۶۲	۶۱	۱	۰	۰
خرم‌آباد.....	۱۵۱۱	۱۰۱۲	۴۳	۴۴۸	۸
دورود.....	۳۴۷	۲۸۷	۴۳	۱۴	۳
زاغه.....	۵	۵	۰	۰	۰
سپیددشت.....	۱۱	۱۱	۰	۰	۰
سراب‌دوره.....	۲۳	۱۶	۴	۳	۰
فیروزآباد.....	۸	۷	۰	۱	۰
کونانی.....	۱۰۹	۱۰۷	۱	۱	۰
کوه‌دشت.....	۱۶۴	۱۵۷	۳	۴	۰
گراب.....	۱۰	۹	۱	۰	۰
معمولان.....	۳۵	۳۳	۰	۱	۱
مؤمن‌آباد.....	۲۱	۱۵	۵	۱	۰
نورآباد.....	۲۲۳	۱۸۶	۳۱	۶	۰
ویسیان.....	۳۸	۳۳	۰	۵	۰

۷۳- پروانه‌های احداث ساختمان برحسب مورد استفاده ساختمان در نقاط شهری استان مازندران: ۱۳۹۱

شهر	جمع	مسکونی	مسکونی و کارگاه توأم	بازرگانی	سایر
استان	۵۵۶۵	۴۸۹۵	۴۹۳	۱۳۸	۳۹
آمل	۷۱۴	۷۰۸	۶	۰	۰
امیرکلا	۵۸	۴۸	۹	۰	۱
ایزدشهر	۸۷	۷۸	۳	۶	۰
بابل	۶۷۸	۶۱۴	۳۷	۲۲	۵
بابلسر	۱۳۸	۱۲۹	۵	۳	۱
بلده	۹	۶	۳	۰	۰
بهشهر	۲۰۸	۱۶۹	۳۳	۶	۰
بهنمیر	۵۹	۴۴	۹	۶	۰
پل سفید	۳۰	۲۳	۶	۰	۱
تنکابن	۱۷۸	۱۴۶	۲۴	۵	۳
جویبار	۹۶	۶۳	۱۶	۱۶	۱
چالوس	۲۱۱	۲۰۳	۴	۴	۰
چمستان	۷۵	۶۶	۶	۳	۰
خرم‌آباد	۸۳	۶۹	۱۰	۲	۲
خلیل‌شهر	۲۳	۱۵	۴	۲	۲
خوش رودپی	۲۱	۱۷	۴	۰	۰
دابودشت	۱۷	۹	۴	۳	۱
رامسر	۲۰۸	۱۷۳	۲۹	۶	۰
رستم‌کلا	۱۷	۱۶	۱	۰	۰
رویان	۵۸	۴۳	۱۴	۱	۰
رینه	۳۵	۳۵	۰	۰	۰
زرگرمحله	۳	۲	۱	۰	۰
زیرآب	۸۶	۷۰	۱۲	۱	۳
ساری	۲۷۷	۲۲۹	۳۸	۷	۳

۷۳- پروانه‌های احداث ساختمان بر حسب مورد استفاده ساختمان در نقاط شهری استان مازندران: ۱۳۹۱ (دنباله)

شهر	جمع	مسکونی	مسکونی و کارگاه توأم	بازرگانی	سایر
سرخ‌رود.....	۳۳	۲۷	۴	۲	۰
سلمان شهر.....	۱۳۵	۱۳۴	۱	۰	۰
سورک.....	۶	۱	۳	۱	۱
شیرگاه.....	۳۶	۳۲	۲	۰	۲
شیروود.....	۱۵۵	۱۳۴	۱۷	۳	۱
عباس‌آباد.....	۱۲۳	۱۲۲	۱	۰	۰
فریدون‌کنار.....	۲۷	۲۴	۱	۲	۰
فریم.....	۲	۰	۲	۰	۰
قایم‌شهر.....	۵۸۱	۵۱۲	۶۲	۶	۱
کتالم و سادات‌شهر.....	۱۷۰	۱۵۲	۱۳	۲	۳
کلارآباد.....	۱۱۹	۱۰۲	۸	۹	۰
کلاردشت.....	۱۲۹	۱۱۲	۱۲	۴	۱
کله‌بست.....	۲۲	۱۹	۳	۰	۰
کوهی خیل.....	۳۰	۲۰	۸	۱	۱
کیاسر.....	۲	۲	۰	۰	۰
کیاکلا.....	۳۰	۲۴	۶	۰	۰
گتاب.....	۱۷	۱۲	۵	۰	۰
گزنک.....	۵	۵	۰	۰	۰
گلوگاه.....	۴۸	۲۵	۱۴	۵	۴
گلوگاه بندپی.....	۱۸	۱۳	۳	۲	۰
محمودآباد.....	۸۳	۷۵	۸	۰	۰
مرزن‌آباد.....	۴۲	۳۷	۵	۰	۰
مرزیکلا.....	۶	۴	۱	۱	۰
نشتارود.....	۳۵	۲۸	۴	۳	۰
نکا.....	۱۰۶	۱۰۰	۵	۱	۰
نور.....	۱۱۱	۹۲	۱۶	۳	۰
نوشهر.....	۱۲۵	۱۱۲	۱۱	۰	۲

۷۴- پروانه‌های احداث ساختمان برحسب مورد استفاده ساختمان در نقاط شهری استان مرکزی: ۱۳۹۱

شهر	جمع	مسکونی	مسکونی و کارگاه توأم	بازرگانی	سایر
استان	۳۲۵۷	۲۸۰۹	۱۷۷	۱۹۸	۷۳
آستانه	۳۷	۳۱	۶	۰	۰
آشتیان	۴۹	۳۹	۳	۶	۱
اراک	۹۸۰	۸۹۳	۱۹	۶۷	۱
پرندهک	۱۳	۱۳	۰	۰	۰
تفرش	۷۱	۵۵	۳	۳	۱۰
توره	۳۰	۲۹	۱	۰	۰
جاورسیان	۲۵	۲۴	۱	۰	۰
خشک‌رود	۱۸	۱۵	۱	۲	۰
خمین	۲۰۲	۱۶۰	۱۸	۲۱	۳
خنداب	۲۷	۲۷	۰	۰	۰
داودآباد	۶۹	۶۶	۲	۰	۱
دلیجان	۱۹۰	۱۴۹	۹	۷	۲۵
رازقان	۸	۷	۱	۰	۰
زاویه	۵۹	۵۳	۶	۰	۰
ساروق	۱۷	۱۷	۰	۰	۰
ساوه	۳۲۲	۲۸۳	۶	۳۱	۲
سنجان	۳۶	۲۷	۷	۲	۰
شازند	۱۱۷	۱۱۰	۵	۲	۰
غرق‌آباد	۶۴	۵۸	۴	۲	۰
فرمهین	۱۰۹	۹۶	۱۰	۳	۰
قورچی‌باشی	۷	۵	۲	۰	۰
کارچان	۵	۳	۱	۰	۱
کرهرود	۲۰۳	۱۸۳	۱۴	۵	۱
کمیجان	۷۹	۵۸	۱۷	۳	۱
مأمونیه	۱۳۴	۱۱۱	۱۴	۹	۰

۷۴- پروانه‌های احداث ساختمان برحسب مورد استفاده ساختمان در نقاط شهری استان مرکزی: ۱۳۹۱ (دنباله)

شهر	جمع	مسکونی	مسکونی و کارگاه توأم	بازرگانی	سایر
محلات.....	۱۶۲	۱۳۳	۱۵	۱۰	۴
مهاجران.....	۳۳	۱۴	۲	۱۷	۰
میلاجرد.....	۵۴	۴۲	۹	۲	۱
نراق.....	۸	۷	۰	۰	۱
نوبران.....	۳۷	۳۷	۰	۰	۰
نیمور.....	۸۴	۵۸	۰	۵	۲۱
هندودر.....	۸	۶	۱	۱	۰

مرکز آمار ایران

۷۵- پروانه‌های احداث ساختمان برحسب مورد استفاده ساختمان در نقاط شهری استان هرمزگان: ۱۳۹۱

شهر	جمع	مسکونی	مسکونی و کارگاه توأم	بازرگانی	سایر
استان	۲۱۵۰	۱۷۹۹	۱۶۲	۱۵۱	۳۸
ابوموسی	۶	۰	۰	۶	۰
بستک	۱۰۲	۸۸	۸	۳	۳
بندر جاسک	۷۹	۶۹	۶	۲	۲
بندر عباس	۶۷۹	۵۸۲	۸۲	۱۴	۱
بندر لنگه	۷۹	۶۹	۳	۴	۳
بیجا	۱۸	۱۶	۰	۲	۰
پارسیان	۷۷	۷۲	۴	۱	۰
تخت	۲۱	۱۹	۰	۰	۲
جناح	۲۴	۲۲	۲	۰	۰
چارک	۵	۴	۱	۰	۰
حاجی آباد	۵۸	۴۴	۰	۱۳	۱
خمیر	۲۲	۱۸	۳	۰	۱
درگهان	۳۸	۲۳	۴	۶	۵
دشتی	۲۹	۲۸	۰	۱	۰
دهبارز	۱۱۴	۸۸	۱۴	۹	۳
رویدر	۲۵	۲۴	۱	۰	۰
زیارت علی	۳۶	۲۲	۳	۱۱	۰
سوزا	۹	۸	۰	۱	۰
سیریک	۳۳	۳۱	۲	۰	۰
فارغان	۲۰	۲۰	۰	۰	۰
فین	۳۱	۲۶	۰	۴	۱
قشم	۳۴۴	۲۷۱	۱۱	۴۸	۱۴
قلعه قاضی	۱۶	۸	۶	۲	۰
کنگ	۵۲	۴۶	۴	۲	۰
کوشکنار	۵۱	۵۱	۰	۰	۰
گروک	۱۱	۹	۰	۲	۰
گوهران	۱۰	۸	۰	۲	۰
میناب	۹۹	۷۸	۸	۱۱	۲
هرمز	۱۲	۱۲	۰	۰	۰
هشتبندی	۵۰	۴۳	۰	۷	۰

۷۶- پروانه‌های احداث ساختمان برحسب مورد استفاده ساختمان در نقاط شهری استان همدان: ۱۳۹۱

شهر	جمع	مسکونی	مسکونی و کارگاه توأم	بازرگانی	سایر
استان	۳۴۱۰	۳۰۴۶	۱۹۵	۱۳۶	۳۳
اجین	۲	۲	۰	۰	۰
ازندریان	۴۵	۴۲	۳	۰	۰
اسدآباد	۱۹۵	۱۶۸	۱۴	۱۲	۱
برزول	۱۰	۹	۰	۱	۰
بهار	۱۰۶	۸۷	۳	۱۱	۵
تویسرکان	۱۳۲	۱۱۳	۱۵	۴	۰
جورقان	۲۶	۲۲	۲	۲	۰
جوکار	۱۴	۸	۳	۳	۰
دمق	۱۷	۵	۹	۳	۰
رزن	۷۰	۵۲	۱۱	۶	۱
زنگنه	۶	۶	۰	۰	۰
سامن	۳۱	۲۴	۳	۲	۲
سرکان	۱۹	۱۶	۳	۰	۰
شیرین سو	۹	۷	۲	۰	۰
صالح آباد	۳۶	۳۱	۱	۳	۱
فامنین	۸۸	۶۸	۱۳	۴	۳
فرسفج	۴	۴	۰	۰	۰
فیروزان	۳۹	۲۸	۹	۱	۱
قروه درجزین	۴۱	۳۷	۳	۰	۱
قهاوند	۱۴	۱۱	۲	۱	۰
کیودرآهنگ	۶۱	۵۲	۶	۲	۱
گل تپه	۱۹	۱۵	۱	۱	۲
گیان	۸۷	۸۷	۰	۰	۰
لالجین	۶۶	۴۷	۱۶	۳	۰
مریانج	۱۱۹	۹۰	۵	۲۳	۱
ملایر	۴۰۲	۳۶۳	۲۴	۱۵	۰
مهاجران	۱۵	۱۵	۰	۰	۰
نهاوند	۲۳۶	۲۱۱	۱۹	۴	۲
همدان	۱۵۰۱	۱۴۲۶	۲۸	۳۵	۱۲

۷۷- پروانه‌های احداث ساختمان برحسب مورد استفاده ساختمان در نقاط شهری استان یزد: ۱۳۹۱

شهر	جمع	مسکونی	مسکونی و کارگاه توأم	بازرگانی	سایر
استان	۳۱۰۸	۲۸۲۷	۱۴	۲۴۲	۲۵
ابركوه	۴۷	۴۶	۰	۰	۱
احمدآباد	۲۵	۲۴	۰	۱	۰
اردكان	۴۳۴	۴۱۱	۸	۱۵	۰
اشكذر	۴۳	۳۶	۰	۷	۰
باقق	۱۶۸	۱۵۵	۰	۱۲	۱
بهباد	۵۷	۵۴	۰	۳	۰
تفت	۳۳	۲۷	۰	۳	۳
حمیدیا	۳۵	۲۴	۰	۱۱	۰
دیھوک	۳۲	۲۵	۰	۷	۰
زارچ	۳۰	۳۰	۰	۰	۰
شاهدیه	۲۱	۲۰	۰	۰	۱
طبس	۳۳۶	۳۱۲	۰	۲۰	۴
عشق آباد	۲۷	۲۵	۰	۲	۰
عقدا	۱۳	۱۳	۰	۰	۰
مروست	۹۸	۸۱	۳	۱۴	۰
مهردشت	۳۷	۳۷	۰	۰	۰
مهریز	۲۱۲	۲۱۲	۰	۰	۰
میید	۲۸۵	۲۴۸	۱	۳۴	۲
ندوشن	۷۸	۷۸	۰	۰	۰
نیر	۲	۲	۰	۰	۰
هرات	۷۷	۷۱	۰	۵	۱
یزد	۱۰۱۸	۸۹۶	۲	۱۰۸	۱۲

۷۸- پروانه‌های احداث ساختمان برحسب نوع اسکلت و مصالح عمده ساختمان در نقاط شهری استان آذربایجان شرقی: ۱۳۹۱

شهر	جمع	اسکلت فلزی	بتون آرمه	سایر			جمع	
				آجر و آهن	آجر و چوب	بلوک سیمانی		
استان	۱۳۵۸۳	۱۳۳۸	۱۰۷۴۷	۱۴۹۸	۱۴۹۲	۵	۱	۰
آبش احمد	۳۰	۷	۵	۱۸	۱۸	۰	۰	۰
آذرشهر	۱۲۵	۱۴	۱۰۱	۱۰	۱۰	۰	۰	۰
آقکند	۱۷	۱	۱۶	۰	۰	۰	۰	۰
اسکو	۹۸	۶	۸۰	۱۲	۱۲	۰	۰	۰
اهر	۱۸۴۹	۲۰۳	۸۹۷	۷۴۹	۷۴۹	۰	۰	۰
ایلخچی	۱۰۷	۱۰	۷۲	۲۵	۲۵	۰	۰	۰
باسمنج	۳۹	۱۲	۲۷	۰	۰	۰	۰	۰
بخشایش	۲۷۴	۵۴	۱۱۶	۱۰۴	۱۰۴	۰	۰	۰
بستان آباد	۸۲	۱۶	۶۶	۰	۰	۰	۰	۰
بناب	۳۴۸	۱۱	۳۳۵	۲	۲	۰	۰	۰
بناب جدید	۱۴	۱	۰	۱۳	۱۳	۰	۰	۰
تبریز	۴۸۴۹	۲۳۷	۴۶۰۲	۱۰	۷	۳	۰	۰
ترک	۲۱	۱	۱۹	۱	۱	۰	۰	۰
ترکمانچای	۲۹	۱	۲۵	۳	۳	۰	۰	۰
تسوج	۷۵	۲	۴	۶۹	۶۹	۰	۰	۰
تیکمه‌داش	۱۷	۴	۱۳	۰	۰	۰	۰	۰
تیمورلو	۱۳	۰	۹	۴	۴	۰	۰	۰
جلفا	۲۳	۰	۲۳	۰	۰	۰	۰	۰
خاروانا	۱۵	۴	۴	۷	۷	۰	۰	۰
خامنه	۲۷	۲	۱	۲۴	۲۴	۰	۰	۰
خداجو (خراجو)	۱۰	۰	۱۰	۰	۰	۰	۰	۰
خسروشهر	۶۳	۱	۶۲	۰	۰	۰	۰	۰
خمارلو	۲۲	۱۶	۲	۴	۴	۰	۰	۰
خواجه	۴۳۱	۰	۴۳۰	۱	۱	۰	۰	۰
دوزدوزان	۳	۰	۲	۱	۱	۰	۰	۰

۷۸- پروانه‌های احداث ساختمان برحسب نوع اسکلت و مصالح عمده ساختمان در نقاط شهری استان آذربایجان شرقی: ۱۳۹۱ (دنباله)

شهر	جمع	اسکلت فلزی	بتون آرمه	سایر			
				جمع	آجر و آهن	آجر و چوب	بلوک سیمانی
زرنق.....	۲۱۷	۲۹	۱۸۵	۳	۰	۰	۰
زنوز.....	۱۲	۰	۱۲	۰	۰	۰	۰
سراب.....	۲۴۰	۱۲۳	۱۱۷	۰	۰	۰	۰
سردرود.....	۹۴	۵۴	۳۵	۵	۰	۰	۰
سهند.....	۳۳۷	۳۶	۳۰۱	۰	۰	۰	۰
سیس.....	۳۴	۰	۳۴	۰	۰	۰	۰
سیهرود.....	۲۶	۰	۵	۲۱	۰	۰	۰
شبستر.....	۱۶۲	۶	۱۴۳	۱۳	۰	۰	۰
شریان.....	۲۰	۳	۹	۸	۰	۰	۰
شرفخانه.....	۳۴	۳	۲۳	۸	۰	۰	۰
شندآباد.....	۲۸	۰	۲۲	۶	۰	۰	۰
صوفیان.....	۵۳	۵	۴۱	۷	۰	۰	۰
عجب‌شیر.....	۲۳۴	۲۸	۲۰۲	۴	۰	۰	۰
قره‌آغاج.....	۵۰	۶	۴۴	۰	۰	۰	۰
کشکسرای.....	۳۰	۷	۵	۱۷	۱	۰	۰
کلوانق.....	۳۹۲	۳	۳۸۹	۰	۰	۰	۰
کلیبر.....	۳۸	۷	۱۶	۱۴	۱	۰	۰
کوزه‌کنان.....	۲۸	۲	۹	۱۷	۰	۰	۰
گوگان.....	۲۷	۴	۲۲	۱	۰	۰	۰
لیلان.....	۴۳	۰	۴۱	۲	۰	۰	۰
مراغه.....	۶۱۴	۱	۶۱۳	۰	۰	۰	۰
مرند.....	۲۳۳	۳۱	۲۰۱	۱	۰	۰	۰
ملکان.....	۱۷۳	۱۸	۱۵۴	۱	۱	۰	۰
ممقان.....	۴۱	۰	۴۱	۰	۰	۰	۰
مهربان.....	۵۹	۱۳	۳۳	۱۳	۰	۰	۰

۷۸- پروانه‌های احداث ساختمان برحسب نوع اسکلت و مصالح عمده ساختمان در نقاط شهری استان آذربایجان شرقی: ۱۳۹۱ (دنباله)

شهر	جمع	اسکلت فلزی	بتون آرمه	سایر				
				جمع	آجر و آهن	آجر و چوب	بلوک سیمانی	سایر
میانه.....	۳۶۱	۳۵	۳۲۶	۰	۰	۰	۰	۰
نظرکهریزی.....	۳	۰	۳	۰	۰	۰	۰	۰
وایقان.....	۲۷	۱	۶	۲۰	۰	۰	۰	۰
ورزقان.....	۷۵۹	۲۴۴	۵۰۰	۱۵	۰	۰	۰	۰
هادی شهر.....	۱۰۷	۱۴	۷۵	۱۸	۰	۰	۰	۰
هریس.....	۳۵۹	۲۹	۱۲۲	۲۰۸	۰	۰	۰	۰
هشترود.....	۱۰۱	۱۶	۸۵	۰	۰	۰	۰	۰
هوراند.....	۲۵	۷	۹	۹	۰	۰	۰	۰
یامچی.....	۴۱	۱۰	۳	۲۸	۰	۰	۰	۰

مرکز آمار ایران

۷۹- پروانه‌های احداث ساختمان برحسب نوع اسکلت و مصالح عمده ساختمان در نقاط شهری استان آذربایجان غربی: ۱۳۹۱

شهر	جمع	اسکلت فلزی	بتون آرمه	سایر			
				جمع	آجر و آهن	آجر و چوب	بلوک سیمانی
استان	۷۰۶۵	۲۰۷۵	۴۱۲۰	۸۷۰	۷۲۲	۱	۱۳۹
آواجیق	۱۰	۱	۰	۹	۹	۰	۰
ارومیه	۲۲۹۴	۵۱	۲۲۲۶	۱۷	۱۷	۰	۰
اشنویه	۱۰۸	۰	۰	۱۰۸	۱۰۸	۰	۰
ایواوغلی	۲۱	۱۸	۳	۰	۰	۰	۰
باروق	۳۲	۰	۲۵	۷	۷	۰	۰
بازرگان	۱۱۸	۴۶	۷۰	۲	۲	۰	۰
بوکان	۶۲۱	۱۸۳	۴۲۴	۱۴	۱۴	۰	۰
پلدشت	۹۶	۸۹	۰	۷	۷	۰	۰
پیرانشهر	۱۸۱	۱۷۹	۱	۱	۱	۰	۰
تازه‌شهر	۱۱	۶	۵	۰	۰	۰	۰
تکاب	۲۸۶	۲۷۳	۱۱	۲	۲	۰	۰
چهاربرج	۸۹	۵	۸۴	۰	۰	۰	۰
خوی	۳۹۲	۱۸۹	۲۰۰	۳	۳	۰	۰
دیزج‌دیز	۲۲	۵	۳	۱۴	۱۴	۰	۰
ربط	۷۳	۲	۵۸	۱۳	۰	۰	۱۳
سردشت	۴۰	۳۹	۰	۱	۰	۰	۱
سرو	۱۷	۰	۱۷	۰	۰	۰	۰
سلماس	۱۰۲	۴۴	۵۰	۸	۸	۰	۰
سیلوانه	۸	۰	۵	۳	۳	۰	۰
سیمینه	۸	۵	۲	۱	۱	۰	۰
سیه‌چشمه	۱۶۱	۱۶۰	۱	۰	۰	۰	۰
شاهین‌دژ	۳۶۷	۷۱	۱۹۹	۹۷	۸۹	۰	۵
شوط	۳۲۷	۳۲۶	۱	۰	۰	۰	۰
فیرورق	۵۰	۱۲	۹	۲۹	۲۹	۰	۰

۷۹- پروانه‌های احداث ساختمان برحسب نوع اسکلت و مصالح عمده ساختمان در نقاط شهری استان آذربایجان غربی: ۱۳۹۱ (دنباله)

شهر	جمع	اسکلت فلزی	بتون آرمه	سایر				
				جمع	آجر و آهن	آجر و چوب	بلوک سیمانی	سایر
قره‌ضیاءالدین	۲۶۲	۱۲۹	۱۲۹	۴	۳	۱	۰	۰
قطور.....	۲۲	۲	۲۰	۰	۰	۰	۰	۰
قوشچی	۱۰	۰	۰	۱۰	۱۰	۰	۰	۰
کشاورز.....	۴۰	۲	۳۷	۱	۱	۰	۰	۰
گردکشانه	۳۲	۹	۶	۱۷	۱۲	۰	۰	۵
ماکو.....	۱۲۱	۱۲۰	۱	۰	۰	۰	۰	۰
محمدیار.....	۴۷	۱	۱	۴۵	۴۵	۰	۰	۰
محمودآباد.....	۵۴	۱	۳۴	۱۹	۱۹	۰	۰	۰
مه‌باد	۴۷۵	۴۵	۳۱۲	۱۱۸	۰	۰	۱۱۸	۰
میاندوآب	۱۸۵	۲۶	۱۵۷	۲	۲	۰	۰	۰
میرآباد	۵۲	۱۹	۵	۲۸	۲۸	۰	۰	۰
نالوس.....	۳۸	۲	۱	۳۵	۳۳	۰	۲	۰
نقده.....	۲۶۶	۸	۹	۲۴۹	۲۴۹	۰	۰	۰
نوشین.....	۲۷	۷	۱۴	۶	۶	۰	۰	۰

مرکز آمار ایران

۸۰- پروانه‌های احداث ساختمان برحسب نوع اسکلت و مصالح عمده ساختمان در نقاط شهری استان اردبیل: ۱۳۹۱

شهر	جمع	اسکلت فلزی	بتون آرمه	سایر			
				جمع	آجر و آهن	آجر و چوب	بلوک سیمانی
استان	۴۱۹۸	۱۴۴۸	۲۴۸۴	۲۶۶	۲۵۷	۲	۷
آبی بیگلو	۵۱	۰	۵۱	۰	۰	۰	۰
اردبیل	۲۵۲۰	۹۲۲	۱۵۷۲	۲۶	۱۹	۰	۷
اصلاندوز	۴۵	۱۳	۳۲	۰	۰	۰	۰
بيله‌سوار	۱۰۰	۳	۹۷	۰	۰	۰	۰
پارس آباد	۲۵۴	۹۹	۱۴۰	۱۵	۱۵	۰	۰
تازه کند	۷	۰	۷	۰	۰	۰	۰
تازه کند انگوت	۱۹	۰	۱۹	۰	۰	۰	۰
جعفرآباد	۷۰	۲	۶۸	۰	۰	۰	۰
خلخال	۱۳۰	۲۹	۸۸	۱۳	۱۳	۰	۰
رضی	۱	۰	۱	۰	۰	۰	۰
سرعین	۱۰۲	۳۸	۶۴	۰	۰	۰	۰
عنبران	۷۰	۲	۳۶	۳۲	۳۲	۰	۰
فخرآباد	۸	۰	۱	۷	۷	۰	۰
کلور	۲۱	۳	۱۷	۱	۱	۰	۰
کورا ییم	۱۱	۵	۱	۵	۵	۰	۰
گرمی	۱۷۹	۲۹	۵۸	۹۲	۹۲	۰	۰
گیوی	۳۲	۱۰	۹	۱۳	۱۱	۲	۰
لاهرود	۲۷	۱۰	۰	۱۷	۱۷	۰	۰
مرادلو	۱۳	۴	۲	۷	۷	۰	۰
مشگین شهر	۳۶۰	۲۲۷	۱۳۳	۰	۰	۰	۰
نمین	۸۳	۱۱	۶۱	۱۱	۱۱	۰	۰
نیر	۳۲	۲۹	۱	۲	۲	۰	۰
هشتجین	۴۴	۵	۱۸	۲۱	۲۱	۰	۰
هیر	۱۹	۷	۸	۴	۴	۰	۰

۸۱- پروانه‌های احداث ساختمان برحسب نوع اسکلت و مصالح عمده ساختمان در نقاط شهری استان اصفهان: ۱۳۹۱

شهر	جمع	اسکلت فلزی	بتون آرمه	سایر			سایر
				جمع	آجر و آهن	آجر و چوب	
استان	۲۱۶۸۲	۱۱۵۲	۱۸۱۴۶	۲۳۸۴	۲۳۸۰	۲	۰
آران و بیدگل	۶۲۶	۷۳	۲۶۰	۲۹۳	۲۹۳	۰	۰
ابریشم	۱۷۱	۳	۱۶۷	۱	۱	۰	۰
ابوزیدآباد	۵۵	۳۸	۵	۱۲	۱۲	۰	۰
اردستان	۱۲۹	۱۱	۱۱۸	۰	۰	۰	۰
اژیه	۳۱	۰	۳۱	۰	۰	۰	۰
اصغراآباد	۱۵	۰	۱۵	۰	۰	۰	۰
اصفهان	۷۰۶۰	۲۲	۶۹۵۹	۷۹	۷۸	۱	۰
افوس	۲۶	۰	۲۶	۰	۰	۰	۰
انارک	۵	۰	۵	۰	۰	۰	۰
ایمان‌شهر	۵۸	۱	۵۷	۰	۰	۰	۰
بادرود	۱۳۹	۴۴	۹۵	۰	۰	۰	۰
باغبهداران	۱۰۴	۰	۱۰۰	۴	۴	۰	۰
بافران	۳۷	۰	۳۷	۰	۰	۰	۰
برزک	۲۲	۱۱	۲	۹	۹	۰	۰
برف‌انبار	۱۰۷	۰	۱۰۷	۰	۰	۰	۰
بویین و میاندشت	۵۰	۰	۵۰	۰	۰	۰	۰
بهاران‌شهر	۴۶	۱	۴۵	۰	۰	۰	۰
بهارستان	۸۸۳	۰	۸۸۳	۰	۰	۰	۰
پیربکران	۹۱	۰	۹۱	۰	۰	۰	۰
تودشک	۶۸	۰	۶۶	۲	۲	۰	۰
تیران	۱۸۳	۲	۱۸۱	۰	۰	۰	۰
جندق	۴۵	۰	۲۶	۱۹	۱۹	۰	۰
جوزدان	۳۸	۰	۳۸	۰	۰	۰	۰
جوشقان و کامو	۵۶	۷	۴۹	۰	۰	۰	۰
چادگان	۲۱۷	۷۷	۱۴۰	۰	۰	۰	۰
چرمهین	۷۸	۰	۷۸	۰	۰	۰	۰

۸۱- پروانه‌های احداث ساختمان برحسب نوع اسکلت و مصالح عمده ساختمان در نقاط شهری استان اصفهان: ۱۳۹۱ (دنباله)

شهر	جمع	اسکلت فلزی	بتون آرمه	سایر			
				جمع	آجر و آهن	آجر و چوب	بلوک سیمانی
چمگردان.....	۸۵	۱	۸۴	۰	۰	۰	۰
حبیب‌آباد.....	۳۴	۲	۳۱	۱	۰	۰	۰
حسن‌آباد.....	۲۱	۱	۲۰	۰	۰	۰	۰
حنا.....	۱۵	۰	۱۵	۰	۰	۰	۰
خالدآباد.....	۴۰	۷	۲۴	۹	۰	۰	۰
خمینی‌شهر.....	۱۰۶۲	۲	۴۳۷	۶۲۳	۰	۰	۰
خوانسار.....	۸۲	۳۲	۴۸	۲	۰	۰	۰
خور.....	۶۸	۲۰	۴۷	۱	۰	۰	۰
خوراسگان.....	۵۴۳	۱	۵۴۲	۰	۰	۰	۰
خورزوق.....	۴۲۰	۴	۴۱۶	۰	۰	۰	۰
داران.....	۷۴	۰	۷۴	۰	۰	۰	۰
دامنه.....	۲۲	۱	۲۱	۰	۰	۰	۰
درچه.....	۳۱۳	۱۴	۲۹۸	۱	۰	۰	۰
دستگرد.....	۹۹	۰	۹۹	۰	۰	۰	۰
دولت‌آباد.....	۴۲۴	۶۷	۲۱۷	۱۴۰	۰	۰	۰
دهاقان.....	۷۶	۲	۷۴	۰	۰	۰	۰
دهق.....	۲۳	۰	۲۳	۰	۰	۰	۰
دیزیچه.....	۱۴۳	۳	۴۸	۹۲	۰	۰	۰
رزوه.....	۱۴	۵	۹	۰	۰	۰	۰
رضوان‌شهر.....	۱۳	۰	۱۳	۰	۰	۰	۰
زاینده‌رود.....	۶۰	۰	۶۰	۰	۰	۰	۰
زرین‌شهر.....	۱۹۴	۱۴	۱۸۰	۰	۰	۰	۰
زواره.....	۸۳	۲	۸۱	۰	۰	۰	۰
زیباشهر.....	۴۹	۳	۴۶	۰	۰	۰	۰
سده لنجان.....	۱۱۶	۴	۱۱۲	۰	۰	۰	۰

۸۱- پروانه‌های احداث ساختمان برحسب نوع اسکلت و مصالح عمده ساختمان در نقاط شهری استان اصفهان: ۱۳۹۱ (دنباله)

شهر	جمع	اسکلت فلزی	بتون آرمه	سایر				
				جمع	آجر و آهن	آجر و چوب	بلوک سیمانی	سایر
سفیدشهر	۳۷	۴	۰	۳۳	۳۳	۰	۰	۰
سگزی	۲۴	۰	۲۴	۰	۰	۰	۰	۰
سمیرم	۱۱۱	۱	۱۰۸	۲	۲	۰	۰	۰
سین	۷	۰	۷	۰	۰	۰	۰	۰
شاپورآباد	۹	۱	۸	۰	۰	۰	۰	۰
شاهین شهر	۱۰۲۳	۱	۱۰۲۲	۰	۰	۰	۰	۰
شهرضا	۳۷۱	۱۳	۳۵۷	۱	۱	۰	۰	۰
طالخنوچه	۱۰۲	۱	۱۰۱	۰	۰	۰	۰	۰
طرق رود	۵	۲	۳	۰	۰	۰	۰	۰
عسگران	۱۹	۱	۱۸	۰	۰	۰	۰	۰
علویچه	۱۹	۰	۱۸	۱	۱	۰	۰	۰
فرخی	۱۵	۰	۲	۱۳	۱۳	۰	۰	۰
فریدونشهر	۱۱۱	۴۲	۶۷	۲	۲	۰	۰	۰
فلاورجان	۱۶۰	۱	۱۵۹	۰	۰	۰	۰	۰
فولادشهر	۱۷۴	۰	۱۷۳	۱	۱	۰	۰	۰
قمصر	۱۶۰	۱۱۹	۲۷	۱۴	۱۴	۰	۰	۰
قهجاورستان	۶۳	۰	۵۸	۵	۵	۰	۰	۰
قهدریجان	۱۳۹	۰	۱۳۶	۲	۳	۱	۰	۰
کاشان	۹۱۱	۱۴۷	۲۱	۷۴۲	۷۴۲	۱	۰	۰
کرکوند	۸۴	۰	۸۴	۰	۰	۰	۰	۰
کلیشاد و سودرجان	۱۵۳	۱	۱۵۲	۰	۰	۰	۰	۰
کمشجه	۶۲	۸	۵۳	۱	۱	۰	۰	۰
کمه	۱۰	۰	۱۰	۰	۰	۰	۰	۰
کوشک	۴۵	۱	۴۴	۰	۰	۰	۰	۰
کوهپایه	۳۷	۶	۳۱	۰	۰	۰	۰	۰
کهریزسنگ	۲۸	۱	۲۷	۰	۰	۰	۰	۰
گرگاب	۸۶	۱	۸۵	۰	۰	۰	۰	۰
گزبرخوار	۱۶۴	۱	۱۶۳	۰	۰	۰	۰	۰
گلپایگان	۲۴۵	۱۷۸	۶۷	۰	۰	۰	۰	۰

۸۱- پروانه‌های احداث ساختمان برحسب نوع اسکلت و مصالح عمده ساختمان در نقاط شهری استان اصفهان: ۱۳۹۱ (دنباله)

شهر	جمع	اسکلت فلزی	بتون آرمه	سایر				
				جمع	آجر و آهن	آجر و چوب	بلوک سیمانی	سایر
گلدشت.....	۱۲۰	۰	۱۲۰	۰	۰	۰	۰	۰
گلشن.....	۲۳	۰	۲۳	۰	۰	۰	۰	۰
گلشهر.....	۴۱	۳۸	۲	۱	۱	۰	۰	۰
گوگد.....	۲۴	۱۵	۹	۰	۰	۰	۰	۰
لای‌بید.....	۲	۱	۱	۰	۰	۰	۰	۰
مبارکه.....	۳۴۰	۱	۳۳۹	۰	۰	۰	۰	۰
مجلسی.....	۶	۰	۶	۰	۰	۰	۰	۰
محمدآباد.....	۶۶	۰	۶۶	۰	۰	۰	۰	۰
مشکات.....	۲۷	۲۰	۷	۰	۰	۰	۰	۰
منظریه.....	۱۹	۱	۱۸	۰	۰	۰	۰	۰
مهاباد.....	۲۱	۱	۲۰	۰	۰	۰	۰	۰
میمه.....	۱۶	۱	۱۵	۰	۰	۰	۰	۰
نابین.....	۸۲	۶	۷۶	۰	۰	۰	۰	۰
نجف‌آباد.....	۱۳۳۴	۲۳	۱۱۰۳	۲۰۸	۲۰۸	۰	۰	۰
نصرآباد.....	۴۱	۱	۴۰	۰	۰	۰	۰	۰
نطنز.....	۷۷	۱۸	۵۳	۶	۶	۰	۰	۰
نوش‌آباد.....	۶۱	۴	۲	۵۵	۵۵	۰	۰	۰
نیاسر.....	۲۶	۱۲	۱۴	۰	۰	۰	۰	۰
نیک‌آباد.....	۳۸	۰	۳۸	۰	۰	۰	۰	۰
ورزنه.....	۱۰۳	۱	۹۵	۷	۶	۱	۰	۰
ورنامخواست.....	۲۳۱	۰	۲۳۱	۰	۰	۰	۰	۰
وزوان.....	۲۵	۱	۲۴	۰	۰	۰	۰	۰
ونک.....	۴	۰	۴	۰	۰	۰	۰	۰
هرند.....	۱۶۸	۳	۱۶۵	۰	۰	۰	۰	۰

۸۲- پروانه‌های احداث ساختمان برحسب نوع اسکلت و مصالح عمده ساختمان در نقاط شهری استان البرز: ۱۳۹۱

شهر	جمع	اسکلت فلزی	بتون آرمه	سایر				
				جمع	آجر و آهن	آجر و چوب	بلوک سیمانی	سایر
استان	۶۴۵۵	۱۹۴	۵۵۶۱	۰	۰	۰	۰	۰
آسارا.....	۶	۶	۰	۰	۰	۰	۰	۰
اشتهارد.....	۵۶	۲۴	۳۲	۰	۰	۰	۰	۰
تنکمان.....	۸	۵	۳	۰	۰	۰	۰	۰
چهارباغ.....	۲۷	۲۱	۶	۰	۰	۰	۰	۰
شهر جدید هشتگرد.....	۱۶۷	۲۷	۱۴۰	۰	۰	۰	۰	۰
طالقان.....	۴۲	۲۴	۱۸	۰	۰	۰	۰	۰
کرج.....	۳۷۸۴	۲۴	۳۷۶۰	۰	۰	۰	۰	۰
کمال شهر.....	۳۶۵	۷۱	۲۹۴	۰	۰	۰	۰	۰
کوهسار.....	۶۷	۲۴	۴۳	۰	۰	۰	۰	۰
گرمدره.....	۲۷۶	۲۴	۲۵۲	۰	۰	۰	۰	۰
گلسار.....	۲۲	۱۶	۶	۰	۰	۰	۰	۰
ماه‌دشت.....	۱۱۶	۳۵	۸۱	۰	۰	۰	۰	۰
محمدشهر.....	۲۱۰	۹	۲۰۱	۰	۰	۰	۰	۰
مشکین‌دشت.....	۴۹۶	۲۰۹	۲۸۷	۰	۰	۰	۰	۰
نظرآباد.....	۶۰۳	۳۵۲	۲۵۱	۰	۰	۰	۰	۰
هشتگرد.....	۲۱۰	۲۳	۱۸۷	۰	۰	۰	۰	۰

مرکز آمار ایران

۸۳- پروانه‌های احداث ساختمان برحسب نوع اسکلت و مصالح عمده ساختمان در نقاط شهری استان ایلام: ۱۳۹۱

شهر	جمع	اسکلت فلزی	بتون آرمه	سایر			سایر	
				جمع	آجر و آهن	آجر و چوب		بلوک سیمانی
استان	۱۲۸۱	۶۲	۴۳۳	۷۸۶	۷۷۰	۳	۱۳	۰
آبدانان	۱۴۰	۴	۶	۱۳۰	۱۳۰	۰	۰	۰
آسمان آباد	۴۰	۲	۳	۳۵	۳۵	۰	۰	۰
ارکواز	۹۴	۱۲	۱	۸۱	۷۵	۰	۶	۰
ایلام	۳۶۹	۱۳	۳۱۸	۳۸	۳۸	۰	۰	۰
ایوان	۱۲۶	۵	۲۰	۱۰۱	۱۰۰	۰	۱	۰
بدره	۱۳	۱	۱۰	۲	۲	۰	۰	۰
پهله	۴۳	۰	۰	۴۳	۴۳	۰	۰	۰
توحید	۹	۰	۰	۹	۹	۰	۰	۰
چوار	۲۱	۱	۱	۱۹	۱۹	۰	۰	۰
دره شهر	۲۶	۷	۱۹	۰	۰	۰	۰	۰
دلگشا	۱۳	۰	۵	۸	۰	۳	۵	۰
دهلران	۱۰۶	۳	۳	۱۰۰	۱۰۰	۰	۰	۰
زرنه	۵	۰	۰	۵	۵	۰	۰	۰
سراب باغ	۲۳	۰	۰	۲۳	۲۳	۰	۰	۰
سرابله	۸۳	۱۰	۳۶	۳۷	۳۷	۰	۰	۰
صالح آباد	۶	۰	۰	۶	۶	۰	۰	۰
لومار	۱۸	۰	۰	۱۸	۱۷	۰	۱	۰
مورموری	۲۱	۱	۱	۱۹	۱۹	۰	۰	۰
موسیان	۵	۰	۰	۵	۵	۰	۰	۰
مهران	۱۰۱	۱	۰	۱۰۰	۱۰۰	۰	۰	۰
میمه	۱۹	۲	۱۰	۷	۷	۰	۰	۰

۸۴- پروانه‌های احداث ساختمان بر حسب نوع اسکلت و مصالح عمده ساختمان در نقاط شهری استان بوشهر: ۱۳۹۱

شهر	جمع	اسکلت فلزی	بتون آرمه	سایر			سایر	
				جمع	آجر و آهن	آجر و چوب		بلوک سیمانی
استان	۳۹۹۹	۶۰	۲۵۸۱	۱۳۵۸	۴۶۷	۲۴	۸۶۵	۲
آب‌پخش	۱۶۹	۱	۱	۱۶۷	۰	۰	۱۶۷	۰
آبدان	۶۸	۰	۱	۶۷	۰	۰	۶۷	۰
امام حسن	۵۵	۰	۰	۵۵	۵۵	۰	۰	۰
انارستان	۳۲	۰	۲	۳۰	۰	۰	۳۰	۰
اهرم	۸۷	۰	۹	۷۸	۳۹	۰	۳۹	۰
برازجان	۴۶۲	۳۵	۱۳۳	۲۹۴	۱	۲۴	۲۶۹	۰
بردخون	۴۴	۰	۴۴	۰	۰	۰	۰	۰
بردستان	۷۹	۰	۷۹	۰	۰	۰	۰	۰
بندر دیر	۲۹۰	۱	۲۸۹	۰	۰	۰	۰	۰
بندر ديلم	۱۲۱	۰	۶۴	۵۷	۰	۰	۵۷	۰
بندر ریگ	۶۳	۰	۶۳	۰	۰	۰	۰	۰
بندر کنگان	۳۷۲	۱	۳۷۱	۰	۰	۰	۰	۰
بندر گناوه	۴۲۸	۰	۱۴۸	۲۸۰	۲۷۹	۰	۱	۰
بنک	۱۰۶	۰	۱۰۶	۰	۰	۰	۰	۰
بوشهر	۵۸۳	۱۳	۵۶۸	۲	۲	۰	۰	۰
تنگارم	۹	۰	۸	۱	۰	۰	۱	۰
جم	۱۱۳	۰	۱۱۳	۰	۰	۰	۰	۰
چغادک	۹۳	۰	۹۳	۰	۰	۰	۰	۰
خارک	۳۰	۵	۲۳	۲	۰	۰	۲	۰
خورموج	۹۹	۰	۹۸	۱	۱	۰	۰	۰
دالکی	۲۵	۱	۲	۲۲	۰	۰	۲۲	۰
دلوار	۶۰	۰	۱	۵۹	۱۱	۰	۴۸	۰
ریز	۶۵	۱	۱۱	۵۳	۰	۰	۵۳	۰
سعدآباد	۴۷	۰	۴۶	۱	۰	۰	۱	۰

۸۴- پروانه‌های احداث ساختمان بر حسب نوع اسکلت و مصالح عمده ساختمان در نقاط شهری استان بوشهر: ۱۳۹۱ (دنباله)

شهر	جمع	اسکلت فلزی	بتون آرمه	سایر				
				جمع	آجر و آهن	آجر و چوب	بلوک سیمانی	سایر
سیراف.....	۳۶	۰	۱	۳۵	۰	۰	۰	۰
شبانکاره.....	۶۳	۰	۰	۶۳	۰	۰	۰	۰
شنبه.....	۲۳	۰	۰	۲۳	۰	۰	۰	۰
عسلویه.....	۵۷	۰	۹	۴۸	۰	۰	۰	۰
کاکی.....	۹۱	۰	۹۱	۰	۰	۰	۰	۰
کلمه.....	۲۳	۲	۲	۱۶	۰	۱	۱	۲
نخل تقی.....	۱۲۹	۰	۱۲۹	۰	۰	۰	۰	۰
وحدتیه.....	۷۷	۰	۷۶	۱	۰	۰	۱	۰

مرکز آمار ایران

۸۵- پروانه‌های احداث ساختمان بر حسب نوع اسکلت و مصالح عمده ساختمان در نقاط شهری استان تهران: ۱۳۹۱

شهر	جمع	اسکلت فلزی	بتون آرمه	سایر			سایر
				جمع	آجر و آهن	آجر و چوب	
استان	۳۱۳۱۷	۱۳۱۳۸	۱۸۰۵۷	۱۲۲	۱۲۲	۰	۰
آبسرد	۴۷	۳۹	۷	۱	۱	۰	۰
آبعلی	۸	۷	۱	۰	۰	۰	۰
ارجمند	۲۹	۵	۲۴	۰	۰	۰	۰
اسلام‌شهر	۸۶۴	۱۰۲	۷۶۲	۰	۰	۰	۰
اندیشه	۳۸۸	۸۵	۲۰۷	۹۶	۹۶	۰	۰
باغستان	۴۴۱	۱۳۷	۳۰۴	۰	۰	۰	۰
باقرشهر	۱۹۴	۷۹	۱۱۵	۰	۰	۰	۰
بومهن	۶۱	۳۹	۲۲	۰	۰	۰	۰
پاکدشت	۴۸۹	۲۱۵	۲۷۴	۰	۰	۰	۰
پردیس	۲۹۷	۱۶۶	۱۳۱	۰	۰	۰	۰
پیشوا	۱۷۷	۰	۱۷۷	۰	۰	۰	۰
تهران	۲۱۳۶۵	۱۰۰۹۴	۱۱۲۵۱	۲۰	۲۰	۰	۰
جوادآباد	۶	۶	۰	۰	۰	۰	۰
چهاردانگه	۱۵۷	۴۱	۱۱۶	۰	۰	۰	۰
حسن‌آباد	۲۱۰	۸۱	۱۲۹	۰	۰	۰	۰
دماوند	۵۰۸	۳۰۴	۲۰۴	۰	۰	۰	۰
رباطکریم	۵۴۰	۹۳	۴۴۷	۰	۰	۰	۰
رودهن	۲۷۶	۱۰۴	۱۷۲	۰	۰	۰	۰
شاهدشهر	۶۶	۰	۶۶	۰	۰	۰	۰
شریف‌آباد	۹۲	۴۱	۵۱	۰	۰	۰	۰
شهریار	۹۱۲	۷	۹۰۴	۱	۱	۰	۰
صالح‌آباد	۲۷۰	۱۱۸	۱۵۲	۰	۰	۰	۰
صباشهر	۹۷	۲۷	۷۰	۰	۰	۰	۰
صفادشت	۱۷۳	۴۶	۱۲۷	۰	۰	۰	۰

۸۵- پروانه‌های احداث ساختمان بر حسب نوع اسکلت و مصالح عمده ساختمان در نقاط شهری استان تهران: ۱۳۹۱ (دنباله)

شهر	جمع	اسکلت فلزی	بتون آرمه	سایر				
				جمع	آجر و آهن	آجر و چوب	بلوک سیمانی	سایر
فردوسیه.....	۱۱۶	۶	۱۱۰
فرون اباد.....	۲۹	۲۲	۷
فشم.....	۸۸	۸۶	۲
فیروزکوه.....	۶۴	۸	۵۶
قدس.....	۳۳۹	۶۵	۲۷۴
قرچک.....	۷۵۱	۱۶۵	۵۸۶
کهریزک.....	۱۶۹	۳۴	۱۳۵
کیلان.....	۱۸۶	۱۷۱	۱۵
گلستان.....	۲۶۱	۸۴	۱۷۷
لواسان.....	۲۰۸	۲۰۱	۵	۲	۲	.	.	.
ملارد.....	۳۰۱	۱۴۰	۱۶۱
نسیم‌شهر.....	۴۸۴	۱۹۳	۲۹۰	۱	۱	.	.	.
نصیرآباد.....	۱۹۹	۴	۱۹۵
وحیدیه.....	۷۵	۱۵	۶۰
ورامین.....	۳۸۰	۱۰۸	۲۷۱	۱	۱	.	.	.

مرکز آمار ایران

۸۶- پروانه‌های احداث ساختمان برحسب نوع اسکلت و مصالح عمده ساختمان در نقاط شهری استان چهارمحال و بختیاری: ۱۳۹۱

شهر	جمع	اسکلت فلزی	بتون آرمه	سایر			سایر
				جمع	آجر و آهن	آجر و چوب	
استان	۲۷۶۶	۱۰	۲۵۱۵	۲۴۱	۲۴۱	۰	۰
آلونی	۷۱	۱	۶۰	۱۰	۱۰	۰	۰
اردل	۷۹	۰	۷۹	۰	۰	۰	۰
باباحیدر	۵۷	۱	۲۷	۲۹	۲۹	۰	۰
بروجن	۲۵۷	۰	۲۵۷	۰	۰	۰	۰
بلداجی	۸۸	۱	۸۷	۰	۰	۰	۰
بن	۹۲	۰	۹۲	۰	۰	۰	۰
پردنجان	۲۸	۰	۱۳	۱۵	۱۵	۰	۰
جونقان	۳۱	۰	۳۱	۰	۰	۰	۰
چلگرد	۱۵	۰	۵	۱۰	۱۰	۰	۰
دستنا	۱۳	۰	۶	۷	۷	۰	۰
سامان	۶۹	۰	۶۹	۰	۰	۰	۰
سفیددشت	۱۸	۰	۱۸	۰	۰	۰	۰
سودجان	۴۴	۰	۱۸	۲۶	۲۶	۰	۰
سورشجان	۷۹	۰	۴۵	۳۴	۳۴	۰	۰
شلمزار	۱۱۹	۰	۱۱۹	۰	۰	۰	۰
شهرکرد	۷۶۰	۰	۷۶۰	۰	۰	۰	۰
طاقانک	۳۸	۰	۴	۳۴	۳۴	۰	۰
فارسان	۱۵۳	۲	۱۵۱	۰	۰	۰	۰
فرادینه	۱۰۸	۰	۱۰۸	۰	۰	۰	۰
فرخ‌شهر	۱۶۸	۲	۱۵۸	۸	۸	۰	۰
کیان	۷۹	۰	۵۶	۲۳	۲۳	۰	۰
گندمان	۳۷	۰	۳۷	۰	۰	۰	۰
گهرو	۳۱	۰	۳۱	۰	۰	۰	۰
لردگان	۹۰	۰	۹۰	۰	۰	۰	۰
مال خلیفه	۲۲	۰	۲۲	۰	۰	۰	۰
ناغان	۲۲	۰	۸	۱۴	۱۴	۰	۰
نافج	۱۸	۰	۶	۱۲	۱۲	۰	۰
نقنه	۸۱	۰	۸۱	۰	۰	۰	۰
وردنجان	۱۴	۰	۱۴	۰	۰	۰	۰
هفشجان	۸۵	۳	۶۳	۱۹	۱۹	۰	۰

۸۷- پروانه‌های احداث ساختمان برحسب نوع اسکلت و مصالح عمده ساختمان در نقاط شهری استان خراسان جنوبی: ۱۳۹۱

شهر	جمع	اسکلت فلزی	بتون آرمه	سایر				
				جمع	آجر و آهن	آجر و چوب	بلوک سیمانی	سایر
استان	۱۷۹۸	۱۷۸۴	۶	۸	۵	۲	۰	۱
آرین شهر	۱۷	۱۷	۰	۰	۰	۰	۰	۰
آیسک	۴۲	۴۲	۰	۰	۰	۰	۰	۰
ارسک	۱۴	۱۴	۰	۰	۰	۰	۰	۰
اسدیه	۳۷	۳۷	۰	۰	۰	۰	۰	۰
اسفدن	۱۰	۱۰	۰	۰	۰	۰	۰	۰
اسلامیه	۶۸	۶۷	۰	۱	۱	۰	۰	۰
بشرویه	۶۸	۶۷	۱	۰	۰	۰	۰	۰
بیرجند	۴۳۳	۴۳۰	۳	۰	۰	۰	۰	۰
حاجی آباد	۷۱	۷۱	۰	۰	۰	۰	۰	۰
خضری دشت بیاض	۱۴	۱۴	۰	۰	۰	۰	۰	۰
خوسف	۳۶	۳۶	۰	۰	۰	۰	۰	۰
سرایان	۱۱۱	۱۱۱	۰	۰	۰	۰	۰	۰
سریشه	۵۴	۵۴	۰	۰	۰	۰	۰	۰
سه قلعه	۳۲	۳۲	۰	۰	۰	۰	۰	۰
شوسف	۱۱	۷	۰	۴	۴	۰	۰	۰
فردوس	۳۱۲	۳۱۰	۲	۰	۰	۰	۰	۰
قاین	۱۶۰	۱۶۰	۰	۰	۰	۰	۰	۰
قهستان	۲۰	۲۰	۰	۰	۰	۰	۰	۰
گزیک	۱۶	۱۶	۰	۰	۰	۰	۰	۰
مود	۱۴	۱۳	۰	۱	۰	۰	۰	۱
نهبندان	۲۳۶	۲۳۶	۰	۰	۰	۰	۰	۰
نیم‌بلوک	۲۲	۲۰	۰	۲	۰	۲	۰	۰

۸۸- پروانه‌های احداث ساختمان برحسب نوع اسکلت و مصالح عمده ساختمان در نقاط شهری استان خراسان رضوی: ۱۳۹۱

شهر	جمع	اسکلت فلزی	بتون آرمه	سایر				
				جمع	آجر و آهن	آجر و چوب	بلوک سیمانی	سایر
استان	۱۴۵۸۰	۱۴۲۴۸	۲۱۳	۱۱۹	۹۰	۰	۲۲	۷
انابد.....	۴۶	۲۹	۰	۱۷	۱۷	۰	۰	۰
باجگیران.....	۲	۲	۰	۰	۰	۰	۰	۰
باخرز.....	۴۵	۴۵	۰	۰	۰	۰	۰	۰
بار.....	۱۶	۱۵	۰	۱	۱	۰	۰	۰
بایک.....	۴	۴	۰	۰	۰	۰	۰	۰
بجستان.....	۸۹	۸۹	۰	۰	۰	۰	۰	۰
بردسکن.....	۲۹۸	۲۹۷	۱	۰	۰	۰	۰	۰
بیدخت.....	۳۵	۳۵	۰	۰	۰	۰	۰	۰
تایباد.....	۱۱۹	۱۱۸	۱	۰	۰	۰	۰	۰
تربت جام.....	۲۵۵	۲۵۳	۲	۰	۰	۰	۰	۰
تربت حیدریه.....	۳۵۹	۳۵۹	۰	۰	۰	۰	۰	۰
جغتای.....	۹۹	۸۴	۱۵	۰	۰	۰	۰	۰
جنگل.....	۴۲	۴۲	۰	۰	۰	۰	۰	۰
چاپشلو.....	۲۲	۲۲	۰	۰	۰	۰	۰	۰
چکنه.....	۳	۳	۰	۰	۰	۰	۰	۰
چناران.....	۲۱۸	۲۱۸	۰	۰	۰	۰	۰	۰
خرو.....	۱۰۹	۱۰۸	۱	۰	۰	۰	۰	۰
خلیل آباد.....	۱۲۴	۱۲۴	۰	۰	۰	۰	۰	۰
خواف.....	۲۸۵	۲۸۱	۰	۴	۴	۰	۰	۰
داورزن.....	۱۱	۱۱	۰	۰	۰	۰	۰	۰
درگز.....	۲۲۶	۲۲۵	۱	۰	۰	۰	۰	۰
درود.....	۳۳	۳۳	۰	۰	۰	۰	۰	۰
دولت آباد.....	۱۰۷	۱۰۲	۵	۰	۰	۰	۰	۰
رباطسنگ.....	۲۰	۲۰	۰	۰	۰	۰	۰	۰
رشتخوار.....	۱۲۷	۱۲۵	۲	۰	۰	۰	۰	۰

۸۸- پروانه‌های احداث ساختمان برحسب نوع اسکلت و مصالح عمده ساختمان در نقاط شهری استان خراسان رضوی: ۱۳۹۱ (دنباله)

شهر	جمع	اسکلت فلزی	بتون آرمه	سایر				
				جمع	آجر و آهن	آجر و چوب	بلوک سیمانی	سایر
رضویه.....	۲۲	۱۶	۰	۶	۰	۰	۰	۰
روداب.....	۴۵	۴۵	۰	۰	۰	۰	۰	۰
ریوش.....	۶۰	۵۹	۱	۰	۰	۰	۰	۰
سبزوار.....	۶۴۹	۶۴۹	۰	۰	۰	۰	۰	۰
سرخس.....	۱۹۵	۱۹۵	۰	۰	۰	۰	۰	۰
سفیدسنگ.....	۱۵	۱۴	۰	۱	۰	۰	۰	۰
سلامی.....	۳۳	۳۲	۱	۰	۰	۰	۰	۰
سلطان آباد.....	۳۷	۳۵	۰	۲	۰	۰	۰	۰
سنگان.....	۹۰	۹۰	۰	۰	۰	۰	۰	۰
شادمهر.....	۱۵	۱۵	۰	۰	۰	۰	۰	۰
شاندیز.....	۳۸۰	۳۸۰	۰	۰	۰	۰	۰	۰
ششتمد.....	۳۷	۳۷	۰	۰	۰	۰	۰	۰
شهرآباد.....	۱۶	۱۳	۳	۰	۰	۰	۰	۰
شهرزو.....	۲۵	۲۲	۱	۲	۰	۱	۰	۰
صالح آباد.....	۱۸	۱۶	۰	۲	۰	۰	۰	۰
طرقبه.....	۲۴۱	۱۶۳	۷۸	۰	۰	۰	۰	۰
عشق آباد.....	۱۶	۱۶	۰	۰	۰	۰	۰	۰
فرهادگرد.....	۳۸	۳۰	۰	۸	۰	۰	۰	۰
فریمان.....	۱۳۷	۱۲۹	۸	۰	۰	۰	۰	۰
فیروزه.....	۶۳	۶۳	۰	۰	۰	۰	۰	۰
فیض آباد.....	۱۲۳	۱۲۳	۰	۰	۰	۰	۰	۰
قاسم آباد.....	۴۲	۴۰	۲	۰	۰	۰	۰	۰
قدمگاه.....	۲۴	۲۴	۰	۰	۰	۰	۰	۰
قلندرآباد.....	۲۵	۲۵	۰	۰	۰	۰	۰	۰
قوچان.....	۳۷۰	۳۷۰	۰	۰	۰	۰	۰	۰

۸۸- پروانه‌های احداث ساختمان برحسب نوع اسکلت و مصالح عمده ساختمان در نقاط شهری استان خراسان رضوی: ۱۳۹۱ (دنباله)

شهر	جمع	اسکلت فلزی	بتون آرمه	سایر				
				جمع	آجر و آهن	آجر و چوب	بلوک سیمانی	سایر
کاخک.....	۳۸	۳۸	۰	۰	۰	۰	۰	۰
کاریز.....	۷۱	۷۰	۱	۰	۰	۰	۰	۰
کاشمر.....	۲۷۷	۲۷۷	۰	۰	۰	۰	۰	۰
کدکن.....	۳۲	۳۱	۰	۱	۱	۰	۰	۰
کلات.....	۳۴	۳۴	۰	۰	۰	۰	۰	۰
کندر.....	۳۸	۳۸	۰	۰	۰	۰	۰	۰
گلمکان.....	۷۶	۷۵	۰	۱	۱	۰	۰	۰
گناباد.....	۲۷۰	۲۷۰	۰	۰	۰	۰	۰	۰
لطف آباد.....	۱۷	۱۷	۰	۰	۰	۰	۰	۰
مزدآوند.....	۵	۵	۰	۰	۰	۰	۰	۰
مشهد.....	۷۲۰۷	۷۱۲۹	۳۹	۳۲	۳۹	۰	۰	۷
مشهدریزه.....	۶۸	۶۸	۰	۰	۰	۰	۰	۰
ملک آباد.....	۴۰	۰	۴۰	۰	۰	۰	۰	۰
نشتیفان.....	۴۳	۴۳	۰	۰	۰	۰	۰	۰
نصرآباد.....	۱۸	۱۸	۰	۰	۰	۰	۰	۰
نقاب.....	۱۱۱	۱۱۱	۰	۰	۰	۰	۰	۰
نوخندان.....	۲۵	۴	۰	۲۱	۲۱	۰	۰	۰
نیشابور.....	۷۳۳	۷۲۳	۱۰	۰	۰	۰	۰	۰
نیل شهر.....	۲۰	۱۹	۱	۰	۰	۰	۰	۰
همت آباد.....	۲۰	۲۰	۰	۰	۰	۰	۰	۰
یونسی.....	۲۷	۱۳	۰	۱۴	۱۴	۰	۰	۰

۸۹- پروانه‌های احداث ساختمان برحسب نوع اسکلت و مصالح عمده ساختمان در نقاط شهری استان خراسان شمالی: ۱۳۹۱

شهر	جمع	اسکلت فلزی	بتون آرمه	سایر			سایر
				جمع	آجر و آهن	آجر و چوب	
استان	۲۳۶۴	۶۹۵	۱۵۸۲	۸۷	۸۶	۱	۰
آشخانه.....	۱۵۴	۸۶	۵۴	۱۴	۱۴	۰	۰
اسفراین.....	۳۲۴	۶۱	۲۶۳	۰	۰	۰	۰
ایور.....	۵۰	۲۵	۲۱	۴	۴	۰	۰
بجنورد.....	۱۰۸۱	۱۱۶	۹۳۳	۳۲	۳۲	۰	۰
پیش‌قلعه.....	۷	۲	۵	۰	۰	۰	۰
تیتکانلو.....	۳۲	۳۲	۰	۰	۰	۰	۰
جاجرم.....	۶۶	۱۹	۳۷	۱۰	۹	۱	۰
حصارگرم‌خان.....	۴	۱	۳	۰	۰	۰	۰
درق.....	۴۵	۷	۳۵	۳	۳	۰	۰
راز.....	۳۰	۱۴	۱۴	۲	۲	۰	۰
سنخواست.....	۲۲	۷	۱۴	۱	۱	۰	۰
شوقان.....	۲۶	۷	۱۳	۶	۶	۰	۰
شیروان.....	۳۷۳	۲۲۳	۱۴۷	۳	۳	۰	۰
صفی‌آباد.....	۱۸	۱۵	۳	۰	۰	۰	۰
فاروج.....	۵۴	۴۸	۶	۰	۰	۰	۰
قاضی.....	۲۲	۱۴	۵	۳	۳	۰	۰
گرمه.....	۵۲	۱۶	۲۷	۹	۹	۰	۰
لوجلی.....	۴	۲	۲	۰	۰	۰	۰

۹۰- پروانه‌های احداث ساختمان برحسب نوع اسکلت و مصالح عمده ساختمان در نقاط شهری استان خوزستان: ۱۳۹۱

شهر	جمع	اسکلت فلزی	بتون آرمه	سایر			سایر
				جمع	آجر و آهن	آجر و چوب	
استان	۱۱۶۳۲	۱۵۸۵	۲۱۱۳	۷۹۳۴	۷۹۳۴	۰	۰
آبادان	۶۷۸	۲۲۵	۲۸	۴۲۵	۴۲۵	۰	۰
آغاجاری	۲۷	۰	۱	۲۶	۲۶	۰	۰
اروندکنار	۱۱۴	۰	۰	۱۱۴	۱۱۴	۰	۰
الوان	۲۰	۰	۰	۲۰	۲۰	۰	۰
امیدیه	۸۴	۰	۲۶	۵۸	۵۸	۰	۰
اندیمشک	۵۱۷	۴	۱	۵۱۲	۵۱۲	۰	۰
اهواز	۲۷۴۴	۱۲۷	۱۰۵۲	۱۵۶۵	۱۵۶۵	۰	۰
ایذه	۴۸۱	۲۳	۱۸۳	۲۷۵	۲۷۵	۰	۰
باغ ملک	۲۴۰	۰	۲۸	۲۱۲	۲۱۲	۰	۰
بستان	۸۴	۰	۰	۸۴	۸۴	۰	۰
بندر امام خمینی	۸۸	۲۳	۲۳	۴۲	۴۲	۰	۰
بندر ماهشهر	۴۵۲	۷۰	۶۷	۳۱۵	۳۱۵	۰	۰
بهبهان	۱۰۰۳	۹۸۹	۶	۸	۸	۰	۰
ترکالکی	۶۵	۰	۷	۵۸	۵۸	۰	۰
جایزان	۳۹	۰	۰	۳۹	۳۹	۰	۰
جنت مکان	۸۵	۰	۲۰	۶۵	۶۵	۰	۰
چغامیش	۳۱	۱	۰	۳۰	۳۰	۰	۰
چمران	۴	۰	۱	۳	۳	۰	۰
چوینده	۱۹	۰	۱	۱۸	۱۸	۰	۰
حر	۴۵	۰	۰	۴۵	۴۵	۰	۰
حسینیه	۱۸	۰	۰	۱۸	۱۸	۰	۰
حمزه	۴۲	۰	۰	۴۲	۴۲	۰	۰
حمیدیه	۶۰	۰	۲	۵۸	۵۸	۰	۰
خرمشهر	۶۵۱	۴۹	۱۴	۵۸۸	۵۸۸	۰	۰
دارخوین	۳۰	۰	۰	۳۰	۳۰	۰	۰

۹۰- پروانه‌های احداث ساختمان برحسب نوع اسکلت و مصالح عمده ساختمان در نقاط شهری استان خوزستان: ۱۳۹۱ (دنباله)

شهر	جمع	اسکلت فلزی	بتون آرمه	سایر			سایر
				جمع	آجر و آهن	آجر و چوب	
دزآب.....	۴۰	۱	۰	۳۹	۳۹	۰	۰
دزفول.....	۸۲۳	۳۱	۱۵۹	۶۳۳	۶۳۳	۰	۰
دهدز.....	۴۰	۰	۴	۳۶	۳۶	۰	۰
رامشیر.....	۱۵۶	۱	۱	۱۵۴	۱۵۴	۰	۰
رامهرمز.....	۴۱۱	۰	۱۴۵	۲۶۶	۲۶۶	۰	۰
رفیع.....	۲	۰	۰	۲	۲	۰	۰
زهره.....	۴	۰	۰	۴	۴	۰	۰
سالند.....	۳۱	۰	۰	۳۱	۳۱	۰	۰
سردشت.....	۲۲	۰	۰	۲۲	۲۲	۰	۰
سماله.....	۲۰	۰	۰	۲۰	۲۰	۰	۰
سوسنگرد.....	۲۰۶	۱	۱	۲۰۴	۲۰۴	۰	۰
شادگان.....	۸۲	۸	۲۲	۵۲	۵۲	۰	۰
شاوور.....	۲۸	۰	۰	۲۸	۲۸	۰	۰
شرافت.....	۱۱۹	۰	۰	۱۱۹	۱۱۹	۰	۰
شمس آباد.....	۶۴	۰	۱	۶۳	۶۳	۰	۰
شوش.....	۹۵	۱۱	۲۵	۵۹	۵۹	۰	۰
شوشتر.....	۲۹۳	۱۰	۱۰۵	۱۷۸	۱۷۸	۰	۰
شیبان.....	۱۰۱	۱	۰	۱۰۰	۱۰۰	۰	۰
صالح شهر.....	۷۵	۰	۰	۷۵	۷۵	۰	۰
صالح مشطت.....	۱۳	۰	۰	۱۳	۱۳	۰	۰
صفی آباد.....	۷۷	۰	۰	۷۷	۷۷	۰	۰
صیدون.....	۸۳	۰	۰	۸۳	۸۳	۰	۰
قلعه تل.....	۱۲۶	۰	۳	۱۲۳	۱۲۳	۰	۰
قلعه خواجه.....	۲۸	۱	۰	۲۷	۲۷	۰	۰
گتوند.....	۱۲۷	۲	۱۵	۱۱۰	۱۱۰	۰	۰

۹۰- پروانه‌های احداث ساختمان برحسب نوع اسکلت و مصالح عمده ساختمان در نقاط شهری استان خوزستان: ۱۳۹۱ (دنباله)

شهر	جمع	اسکلت فلزی	بتون آرمه	سایر				
				جمع	آجر و آهن	آجر و چوب	بلوک سیمانی	سایر
گوریه	۸	۰	۰	۸	۰	۰	۰	۰
لالی	۲۳۲	۰	۰	۲۳۲	۰	۰	۰	۰
مسجدسلیمان	۱۵۵	۱	۱۱۹	۳۵	۰	۰	۰	۰
مشراگه	۴	۰	۰	۴	۰	۰	۰	۰
ملاثانی	۸۵	۱	۱	۸۳	۰	۰	۰	۰
میانرود	۳۴	۱	۰	۳۳	۰	۰	۰	۰
میداود	۱۳	۰	۰	۱۳	۰	۰	۰	۰
مینوشهر	۳۹	۲	۱	۳۶	۰	۰	۰	۰
ویس	۲۹	۰	۲	۲۷	۰	۰	۰	۰
هفتگل	۶۶	۱	۰	۶۵	۰	۰	۰	۰
هندیجان	۱۱۳	۱	۴۹	۶۳	۰	۰	۰	۰
هويزه	۱۶۷	۰	۰	۱۶۷	۰	۰	۰	۰

مرکز آمار ایران

۹۱- پروانه‌های احداث ساختمان برحسب نوع اسکلت و مصالح عمده ساختمان در نقاط شهری استان زنجان: ۱۳۹۱

شهر	جمع	اسکلت فلزی	بتون آرمه	سایر			سایر
				جمع	آجر و آهن	آجر و چوب	
استان	۲۹۰۵	۴۴۴	۲۳۳۰	۱۳۱	۱۲۱	۲	۸
آب‌بر	۴۴	۱۵	۲۹	۰	۰	۰	۰
آبهر	۵۶۸	۱۲۵	۴۳۶	۷	۷	۰	۰
ارمغان‌خانه	۴	۱	۳	۰	۰	۰	۰
چورزق	۱۵	۱	۱۴	۰	۰	۰	۰
خرم‌دره	۱۹۴	۱۳۳	۶۰	۱	۱	۰	۰
دندی	۱۹	۳	۶	۱۰	۱۰	۰	۰
زنجان	۱۶۵۰	۵۳	۱۵۸۹	۸	۱	۲	۵
سلطانیه	۴۴	۴	۱	۳۹	۳۹	۰	۰
صابین قلعه	۸۰	۱۲	۳۶	۳۲	۳۲	۰	۰
قیدار	۱۶۹	۵۸	۹۵	۱۶	۱۳	۰	۳
گرماب	۳۰	۵	۱۰	۱۵	۱۵	۰	۰
ماه‌نشان	۱۳	۴	۷	۲	۲	۰	۰
هیدج	۷۵	۳۰	۴۴	۱	۱	۰	۰

۹۲- پروانه‌های احداث ساختمان برحسب نوع اسکلت و مصالح عمده ساختمان در نقاط شهری استان سمنان: ۱۳۹۱

شهر	جمع	اسکلت فلزی	بتون آرمه	سایر			سایر
				جمع	آجر و آهن	آجر و چوب	
استان	۲۲۷۹	۱۸۲	۱۶۷۹	۴۱۸	۴۱۱	۱	۶
آرادان	۲۴	۰	۲۴	۰	۰	۰	۰
امیریه	۲۲	۳	۱۲	۷	۷	۰	۰
ایوانکی	۴۲	۱۴	۲۷	۱	۱	۰	۰
بسطام	۴۶	۱	۳۲	۱۳	۱۰	۰	۳
بیارجمند	۶۰	۱۵	۹	۳۶	۳۶	۰	۰
دامغان	۲۰۰	۴۱	۱۱۸	۴۱	۴۱	۰	۰
درجزین	۹	۱	۸	۰	۰	۰	۰
دیپاج	۱۴	۳	۹	۲	۲	۰	۰
سرخه	۲۸	۰	۲۸	۰	۰	۰	۰
سمنان	۵۵۷	۱۲	۴۹۲	۵۳	۵۲	۰	۱
شاهرود	۶۶۸	۳۴	۴۳۵	۱۹۹	۱۹۸	۱	۰
شهمیرزاد	۹۲	۵	۸۷	۰	۰	۰	۰
کلاته	۳۷	۰	۳۳	۴	۴	۰	۰
کلاته خنج	۹۷	۴۷	۵۰	۰	۰	۰	۰
گرمسار	۲۰۵	۱	۲۰۴	۰	۰	۰	۰
مجن	۲۶	۰	۲۵	۱	۱	۰	۰
مهدی شهر	۷۹	۳	۷۶	۰	۰	۰	۰
میامی	۷۳	۲	۱۰	۶۱	۵۹	۰	۲

۹۳- پروانه‌های احداث ساختمان برحسب نوع اسکلت و مصالح عمده ساختمان در نقاط شهری استان سیستان و بلوچستان: ۱۳۹۱

شهر	جمع	اسکلت فلزی	بتون آرمه	سایر			سایر
				جمع	آجر و آهن	آجر و چوب	
استان	۳۰۴۵	۹۴۸	۸۴۸	۱۲۴۹	۱۲۱۸	۱	۳۰
ادیمی	۱۱	۰	۱۱	۰	۰	۰	۰
اسپکه	۴۲	۰	۱۲	۳۰	۳۰	۰	۰
ایرانشهر	۲۷۳	۴۶	۱۳	۲۱۴	۲۱۴	۰	۰
بزمان	۳۰	۰	۲۸	۲	۲	۰	۰
بمپور	۳۷	۱	۲۶	۱۰	۸	۰	۲
بنت	۱۲	۰	۶	۶	۴	۰	۲
بنجار	۸	۰	۷	۱	۱	۰	۰
پیشین	۸	۰	۲	۶	۵	۰	۱
جالق	۲۰	۰	۲۰	۰	۰	۰	۰
چاه‌بهار	۲۸۷	۰	۲۸۷	۰	۰	۰	۰
خاش	۹۸	۱۴	۸۰	۴	۴	۰	۰
دوست محمد	۱۰	۰	۱۰	۰	۰	۰	۰
راسک	۳۱	۰	۳۱	۰	۰	۰	۰
زابل	۲۴۰	۱۴۵	۳۳	۶۲	۶۲	۰	۰
زابلی	۴	۰	۰	۴	۴	۰	۰
زاهدان	۱۲۶۷	۶۸۹	۹۴	۴۸۴	۴۸۲	۱	۱
زهک	۴۹	۳۸	۱۱	۰	۰	۰	۰
سراوان	۱۲۴	۱۱	۴۹	۶۴	۶۴	۰	۰
سرباز	۴	۰	۴	۰	۰	۰	۰
سوران	۵۳	۲	۰	۵۱	۵۱	۰	۰
سیرکان	۲	۰	۰	۲	۲	۰	۰
علی‌اکبر	۳	۰	۳	۰	۰	۰	۰
فنوج	۵۶	۰	۵۴	۲	۲	۰	۰
قصرقند	۱۰	۰	۴	۶	۰	۰	۶
کنارک	۸	۰	۸	۰	۰	۰	۰
گشت	۱	۰	۰	۱	۱	۰	۰
گلمورتی	۶۸	۰	۱۷	۵۱	۳۴	۰	۱۷
محمدآباد	۵	۱	۳	۱	۱	۰	۰
محمدان	۴۲	۰	۰	۴۲	۴۲	۰	۰
محمدی	۲۳	۰	۰	۲۳	۲۳	۰	۰
میرجاوه	۱۷۳	۰	۰	۱۷۳	۱۷۳	۰	۰
نوک‌آباد	۱۲	۰	۳	۹	۸	۰	۱
نیک‌شهر	۳۲	۱	۳۱	۰	۰	۰	۰
هیدوچ	۲	۰	۱	۱	۱	۰	۰

۹۴- پروانه‌های احداث ساختمان برحسب نوع اسکلت و مصالح عمده ساختمان در نقاط شهری استان فارس: ۱۳۹۱

شهر	جمع	اسکلت فلزی	بتون آرمه	سایر			سایر
				جمع	آجر و آهن	آجر و چوب	
استان	۱۵۷۴۳	۲۵۸۵	۳۰۹۹	۱۰۰۵۹	۹۸۱۲	۲۰	۲۲۷
آباده	۲۸۶	۵	۴۱	۲۴۰	۲۴۰	۰	۰
آباده طشک	۵۵	۰	۳	۵۲	۵۲	۰	۰
اردکان	۹۵	۱۰	۴	۸۱	۸۱	۰	۰
ارسنجان	۱۶۶	۸	۴	۱۵۴	۱۵۴	۰	۰
استهبان	۱۶۰	۴	۵۱	۱۰۵	۱۰۵	۰	۰
اسیر	۲۶	۰	۰	۲۶	۲۶	۰	۰
اشکنان	۱۳۸	۰	۱	۱۳۷	۱۳۷	۰	۰
افزر	۱۸	۰	۱۸	۰	۰	۰	۰
اقلید	۱۶۷	۱	۱۲	۱۵۴	۱۵۴	۰	۰
امام‌شهر	۳۱	۰	۳	۲۸	۲۸	۰	۰
اوز	۹۲	۷	۶	۷۹	۷۹	۰	۰
اهل	۲۳	۰	۳	۲۰	۲۰	۰	۰
ایچ	۵۱	۰	۰	۵۱	۵۱	۰	۰
ایزدخواست	۵۶	۰	۵۴	۲	۲	۰	۰
بابانار	۲۸	۰	۱	۲۷	۲۷	۰	۰
بالاده	۶۱	۰	۱	۶۰	۶۰	۰	۰
بنارویه	۱۲۷	۰	۱	۱۲۶	۱۲۶	۰	۰
بوانات	۴۷	۱	۱	۴۵	۴۵	۰	۰
بهمن	۱۸	۰	۰	۱۷	۱۸	۰	۱
بیرم	۹۸	۰	۱	۹۷	۹۴	۰	۳
بیضا	۶۳	۰	۳	۶۰	۶۰	۰	۰
جنت‌شهر	۵۹	۰	۰	۵۹	۵۹	۰	۰
جویم	۹۰	۰	۴	۸۶	۸۶	۰	۰
چهرم	۳۸۶	۱۸	۱۸۴	۱۸۴	۱۷۱	۰	۱۳
حاجی‌آباد	۱۴۴	۳	۱۱	۱۳۰	۱۳۰	۰	۰

۹۴- پروانه‌های احداث ساختمان برحسب نوع اسکلت و مصالح عمده ساختمان در نقاط شهری استان فارس: ۱۳۹۱ (دنباله)

شهر	جمع	اسکلت فلزی	بتون آرمه	سایر				
				جمع	آجر و آهن	آجر و چوب	بلوک سیمانی	سایر
حسامی.....	۳۱	۰	۰	۳۱	۰	۰	۰	۰
حسن آباد.....	۱۹	۰	۰	۱۹	۰	۰	۰	۰
خانه‌زنیان.....	۴۴	۰	۳۱	۱۳	۰	۰	۰	۰
خاوران.....	۱۵	۰	۰	۱۵	۰	۰	۰	۰
خرامه.....	۸۴	۰	۴۸	۳۶	۰	۰	۰	۰
خشت.....	۸۶	۰	۲	۸۴	۰	۰	۰	۰
خنج.....	۱۱۵	۰	۱۱۰	۵	۰	۰	۰	۰
خور.....	۶۴	۰	۶۴	۰	۰	۰	۰	۰
خومه زار.....	۲۷	۰	۲	۲۵	۰	۰	۰	۰
داراب.....	۲۵۷	۱۳	۸۲	۱۶۲	۰	۰	۰	۰
داریان.....	۶۷	۱	۱	۶۵	۰	۰	۰	۰
دبیران.....	۲۲۰	۱	۱	۲۱۸	۰	۰	۰	۰
دژکرد.....	۳۵	۰	۰	۳۵	۰	۰	۰	۰
دوبرجی.....	۲۲	۰	۶	۱۶	۰	۰	۰	۰
دوزه.....	۸	۰	۸	۰	۰	۰	۰	۰
دهرم.....	۲۳	۰	۱	۲۲	۰	۰	۰	۰
رامجرد.....	۲۳	۱	۰	۲۲	۰	۰	۰	۰
رونیز.....	۳۱	۰	۰	۳۰	۰	۱	۰	۰
زاهدشهر.....	۸۸	۰	۲	۸۶	۰	۰	۰	۰
زرقان.....	۲۰۷	۳	۲۸	۱۷۶	۰	۰	۰	۰
سده.....	۷۱	۰	۰	۶۹	۲	۰	۰	۰
سروستان.....	۱۴۳	۴	۶	۱۳۳	۰	۱۳۳	۰	۰
سعادت‌شهر.....	۱۰۱	۳	۱۲	۸۶	۰	۰	۰	۰
سورمق.....	۲۳	۰	۱	۲۲	۰	۰	۰	۰
سیدان.....	۳۳	۱	۷	۲۵	۰	۰	۰	۰
ششده.....	۴۳	۰	۲	۴۱	۰	۰	۰	۰
شهریبر.....	۱۳۱	۰	۵	۱۲۶	۰	۰	۰	۰
شهرصدرا.....	۸۹۷	۶۲	۳۱۷	۵۱۸	۱۷	۱	۰	۰

۹۴- پروانه‌های احداث ساختمان برحسب نوع اسکلت و مصالح عمده ساختمان در نقاط شهری استان فارس: ۱۳۹۱ (دنباله)

شهر	جمع	اسکلت فلزی	بتون آرمه	سایر			سایر
				جمع	آجر و آهن	آجر و چوب	
شیراز.....	۴۶۸۵	۲۳۴۴	۸۸۷	۱۴۵۴	۱۴۵۳	۰	۱
صغاد.....	۲۴	۰	۰	۲۴	۲۴	۰	۰
صفاشهر.....	۲۷۲	۰	۷	۲۶۵	۲۶۵	۰	۰
علامرودشت.....	۴۷	۰	۱	۴۶	۴۶	۰	۰
عمادده.....	۴۱	۰	۲۷	۱۴	۱۴	۰	۰
فدامی.....	۵۰	۰	۰	۵۰	۵۰	۰	۰
فراشبند.....	۱۶۰	۷	۱۲	۱۴۱	۱۴۱	۰	۰
فسا.....	۴۷۳	۱	۲۰۰	۲۷۲	۲۷۰	۰	۲
فیروزآباد.....	۲۵۷	۹	۳۴	۲۱۴	۲۱۴	۰	۰
قایمیه.....	۱۷۶	۰	۱۳	۱۶۳	۱۶۳	۰	۰
قادرآباد.....	۶۲	۰	۵	۵۷	۵۷	۰	۰
قطب‌آباد.....	۳۳	۰	۰	۳۳	۳۱	۰	۲
قطرویه.....	۴۱	۰	۰	۴۱	۴۱	۰	۰
قیر.....	۷۶	۲	۱۴	۶۰	۶۰	۰	۰
کارزین (فتح آباد).....	۱۳۹	۰	۱	۱۳۸	۱۳۸	۰	۰
کازرون.....	۳۷۷	۳۴	۷۶	۲۶۷	۲۶۷	۰	۰
کامفیروز.....	۵	۰	۰	۵	۵	۰	۰
کراهی.....	۸۷	۰	۰	۸۷	۷۲	۰	۱۵
کنار تخته.....	۴۶	۰	۱	۴۵	۴۵	۰	۰
کوار.....	۳۲۵	۰	۲۰	۳۰۵	۳۰۵	۰	۰
کوهنجان.....	۳۳	۰	۰	۳۳	۳۳	۰	۰
گراش.....	۲۶۲	۴	۱۷	۲۴۱	۲۴۱	۰	۰
گله‌دار.....	۱۸۵	۰	۱۰	۱۷۵	۱۷۵	۰	۰
لار.....	۲۷۷	۷	۴۰	۲۳۰	۲۳۰	۰	۰
لامرد.....	۵۲۲	۲	۳۱	۴۸۹	۴۸۹	۰	۰
لیویی.....	۳۲	۱	۷	۲۴	۲۴	۰	۰
لطیفی.....	۴۷	۲	۳	۴۲	۴۲	۰	۰

۹۴- پروانه‌های احداث ساختمان برحسب نوع اسکلت و مصالح عمده ساختمان در نقاط شهری استان فارس: ۱۳۹۱ (دنباله)

شهر	جمع	اسکلت فلزی	بتون آرمه	سایر			سایر	
				جمع	آجر و آهن	آجر و چوب		بلوک سیمانی
مبارک‌آباد دیز.....	۴۰	۰	۰	۴۰	۵	۰	۳۵	۰
مرودشت.....	۴۵۶	۱۲	۴۴۴	۰	۰	۰	۰	۰
مشکان.....	۳۰	۰	۷	۲۳	۲۳	۰	۰	۰
مصیری.....	۷۸	۳	۳	۷۲	۵۵	۰	۱۷	۰
مهر.....	۲۴۵	۱	۴۱	۲۰۳	۲۰۳	۰	۰	۰
میمند.....	۱۰۲	۱	۹	۹۲	۹۲	۰	۰	۰
نوبندگان.....	۴۷	۰	۰	۴۷	۴۴	۰	۳	۰
نوجین.....	۸۴	۱	۴	۷۹	۷۹	۰	۰	۰
نودان.....	۲۵	۰	۰	۲۵	۲۵	۰	۰	۰
نورآباد.....	۱۸۴	۵	۳۰	۱۴۹	۱۴۸	۱	۰	۰
نی‌ریز.....	۲۵۹	۳	۱۲	۲۴۴	۲۴۴	۰	۰	۰
وراوی.....	۵۳	۰	۰	۵۳	۵۳	۰	۰	۰
هماشهر.....	۱۳	۰	۰	۱۳	۱۳	۰	۰	۰

مرکز آمار ایران

۹۵- پروانه‌های احداث ساختمان برحسب نوع اسکلت و مصالح عمده ساختمان در نقاط شهری استان قزوین: ۱۳۹۱

شهر	جمع	اسکلت فلزی	بتون آرمه	سایر			سایر
				جمع	آجر و آهن	آجر و چوب	
استان	۶۱۹۴	۱۵۹۹	۲۵۹۴	۱	۰	۰	۰
آبگرم	۱۸	۱۸	۰	۰	۰	۰	۰
آبیک	۲۶۵	۶۰	۲۰۵	۰	۰	۰	۰
آوج	۵	۴	۱	۰	۰	۰	۰
ارداق	۱۵	۱۵	۰	۰	۰	۰	۰
اسفرورین	۱۸	۱۷	۱	۰	۰	۰	۰
اقبالیه	۱۶۱	۱۱۲	۴۸	۱	۰	۰	۰
الوند	۵۰۷	۹۹	۴۰۸	۰	۰	۰	۰
بویین زهرا	۱۸۱	۱۱۶	۶۵	۰	۰	۰	۰
بیدستان	۹۱	۱۵	۷۶	۰	۰	۰	۰
تاکستان	۱۶۸	۱۰۴	۶۴	۰	۰	۰	۰
خاک‌علی	۸	۸	۰	۰	۰	۰	۰
خرم‌دشت	۶۱	۶۰	۱	۰	۰	۰	۰
دانسفهان	۴۷	۴۴	۳	۰	۰	۰	۰
رازمیان	۵	۵	۰	۰	۰	۰	۰
سگزآباد	۲	۰	۲	۰	۰	۰	۰
سیردان	۱۲	۱۱	۱	۰	۰	۰	۰
شال	۴۶	۴۶	۰	۰	۰	۰	۰
شریفیه	۱۷	۱۷	۰	۰	۰	۰	۰
ضیاءآباد	۴۳	۴۲	۱	۰	۰	۰	۰
قزوین	۲۰۳۷	۶۲۷	۱۴۱۰	۰	۰	۰	۰
کوهین	۳	۳	۰	۰	۰	۰	۰
محمدیه	۳۵۴	۵۵	۲۹۹	۰	۰	۰	۰
محمودآباد نمونه	۶۴	۶۴	۰	۰	۰	۰	۰
معلم کلايه	۱۹	۱۶	۳	۰	۰	۰	۰
نرجه	۴۷	۴۱	۶	۰	۰	۰	۰

۹۶- پروانه‌های احداث ساختمان برحسب نوع اسکلت و مصالح عمده ساختمان در نقاط شهری استان قم: ۱۳۹۱

شهر	جمع	اسکلت فلزی	بتون آرمه	سایر			سایر
				جمع	آجر و آهن	آجر و چوب	
استان	۳۷۹۷	۱۶۴۸	۱۱۵۷	۹۹۲	۹۹۰	۰	۱
جعفریه	۱۱۵	۲۱	۹۳	۱	۱	۰	۰
دستجرد	۲۷	۱۸	۴	۵	۵	۰	۰
سلفچگان	۱۴	۱۱	۱	۲	۲	۰	۰
قم	۳۳۳۹	۱۵۴۰	۹۴۱	۸۵۸	۸۵۶	۰	۱
قنات	۱۷۶	۵۱	۱	۱۲۴	۱۲۴	۰	۰
کهنک	۱۲۶	۷	۱۱۷	۲	۲	۰	۰

مرکز آمار ایران

۹۷- پروانه‌های احداث ساختمان برحسب نوع اسکلت و مصالح عمده ساختمان در نقاط شهری استان کردستان: ۱۳۹۱

شهر	جمع	اسکلت فلزی	بتون آرمه	سایر				
				جمع	آجر و آهن	آجر و چوب	بلوک سیمانی	سایر
استان	۴۱۶۲	۱۷۵۱	۱۸۳۲	۵۷۹	۵۷۸	۰	۱	۰
آرمده.....	۱۱	۰	۰	۱۱	۱۱	۰	۰	۰
بابارشانی.....	۲	۱	۱	۰	۰	۰	۰	۰
بانه.....	۳۱۴	۱۴۱	۱۰۱	۷۲	۷۲	۰	۰	۰
بلبان‌آباد.....	۲۴	۱	۲۰	۳	۳	۰	۰	۰
بویین سفلی.....	۸	۱	۱	۶	۶	۰	۰	۰
بیجار.....	۱۶۱	۹۸	۵۷	۶	۶	۰	۰	۰
دزج.....	۷	۰	۲	۵	۵	۰	۰	۰
دلبران.....	۲۹	۶	۵	۱۸	۱۸	۰	۰	۰
دهگلان.....	۱۶۹	۹۸	۲۰	۵۱	۵۱	۰	۰	۰
دیواندره.....	۱۷۵	۱۷۴	۱	۰	۰	۰	۰	۰
زرینه.....	۱۳	۵	۲	۶	۶	۰	۰	۰
سروآباد.....	۴۲	۹	۱۲	۲۱	۲۱	۰	۰	۰
سریش‌آباد.....	۲۷	۱۸	۴	۵	۵	۰	۰	۰
سقز.....	۹۶۲	۲۰۴	۴۸۴	۲۷۴	۲۷۳	۰	۱	۰
سنندج.....	۱۱۳۱	۳۳۵	۷۶۶	۳۰	۳۰	۰	۰	۰
شویشه.....	۸	۴	۱	۳	۳	۰	۰	۰
صاحب.....	۴۴	۳	۱۸	۲۳	۲۳	۰	۰	۰
قروه.....	۳۲۸	۱۹۱	۱۲۷	۱۰	۱۰	۰	۰	۰
کامیاران.....	۲۲۴	۱۵۳	۵۰	۲۱	۲۱	۰	۰	۰
کانی‌دینار.....	۴۴	۳۳	۱۱	۰	۰	۰	۰	۰
کانی‌سور.....	۷	۱	۶	۰	۰	۰	۰	۰
مریوان.....	۳۹۹	۲۶۲	۱۳۷	۰	۰	۰	۰	۰
موچش.....	۲۰	۱۰	۴	۶	۶	۰	۰	۰
یاسوکند.....	۱۳	۳	۲	۸	۸	۰	۰	۰

۹۸- پروانه‌های احداث ساختمان برحسب نوع اسکلت و مصالح عمده ساختمان در نقاط شهری استان کرمان: ۱۳۹۱

شهر	جمع	اسکلت فلزی	بتون آرمه	سایر				
				جمع	آجر و آهن	آجر و چوب	بلوک سیمانی	سایر
استان	۱۰۵۷۶	۲۹۱۵	۴۱۳۴	۳۵۲۷	۳۴۹۱	۱	۳۵	۰
اختیارآباد	۱۱۴	۴	۵	۱۰۵	۱۰۵	۰	۰	۰
ارزوبیه	۱۱۴	۲۰	۹۴	۰	۰	۰	۰	۰
امین شهر	۵۲	۱	۰	۵۱	۴۱	۰	۱۰	۰
انار	۱۰۹	۳	۳۴	۷۲	۷۲	۰	۰	۰
اندوهجرد	۶	۱	۵	۰	۰	۰	۰	۰
باغین	۵۶	۷	۰	۴۹	۴۹	۰	۰	۰
بافت	۲۰۷	۳۲	۰	۱۷۵	۱۷۵	۰	۰	۰
بردسیر	۱۸۱	۱۳	۱۶۸	۰	۰	۰	۰	۰
بروات	۳۹	۳۹	۰	۰	۰	۰	۰	۰
بزجان	۴۷	۱	۰	۴۶	۴۶	۰	۰	۰
بم	۳۹۷	۲۲۶	۷۹	۹۲	۹۲	۰	۰	۰
بهرمان	۷۱	۸	۱	۶۲	۶۲	۰	۰	۰
پاریز	۸۲	۸۰	۲	۰	۰	۰	۰	۰
جبال بارز	۳۵	۳	۱	۳۱	۳۱	۰	۰	۰
جوپار	۱۲۵	۳۵	۳	۸۷	۸۷	۰	۰	۰
جیرفت	۵۸۴	۲۴	۲۳۷	۳۲۳	۳۲۲	۱	۰	۰
چترود	۱۱۵	۱۵	۱۰۰	۰	۰	۰	۰	۰
خانوک	۲	۱	۱	۰	۰	۰	۰	۰
درب‌بهشت	۱۱۹	۰	۰	۱۱۹	۱۱۹	۰	۰	۰
دهج	۳	۲	۰	۱	۱	۰	۰	۰
رابر	۱۸۰	۲۳	۰	۱۵۷	۱۳۷	۰	۲۰	۰
راور	۷۵	۲	۷۳	۰	۰	۰	۰	۰
راین	۲۴۶	۴	۴۰	۲۰۲	۲۰۲	۰	۰	۰
رفسنجان	۱۵۹۱	۲۱۹	۵۸۰	۷۹۲	۷۹۱	۰	۱	۰

۹۸- پروانه‌های احداث ساختمان برحسب نوع اسکلت و مصالح عمده ساختمان در نقاط شهری استان کرمان: ۱۳۹۱ (دنباله)

شهر	جمع	اسکلت فلزی	بتون آرمه	سایر			سایر
				جمع	آجر و آهن	آجر و چوب	
رودبار	۱۶۶	۶	۲	۱۵۸	۰	۰	۰
زرنند	۴۶۵	۱۵۸	۳۰۷	۰	۰	۰	۰
زنگی‌آباد	۸۷	۷	۷۴	۶	۰	۰	۰
زیدآباد	۲۰	۲۰	۰	۰	۰	۰	۰
سیرجان	۷۸۲	۷۶۱	۱۸	۳	۰	۰	۰
شهداد	۱۷	۲	۱۵	۰	۰	۰	۰
شهربابک	۳۲۱	۶۷	۲۰۸	۴۶	۰	۰	۰
عنبرآباد	۲۳۳	۱	۲۳۲	۰	۰	۰	۰
فاریاب	۳۷	۰	۰	۳۵	۰	۲	۰
فهرج	۴۰	۳۶	۴	۰	۰	۰	۰
قلعه‌گنج	۱۴۹	۰	۹	۱۴۰	۰	۰	۰
کاظم‌آباد	۲۳	۰	۷	۱۶	۰	۰	۰
کرمان	۲۰۳۴	۷۸۵	۹۳۴	۳۱۵	۰	۰	۰
کشکویه	۸۸	۰	۰	۸۸	۰	۰	۰
کوهبنان	۴۸۳	۰	۴۸۳	۰	۰	۰	۰
کهنوج	۱۰	۵	۵	۰	۰	۰	۰
کیان‌شهر	۲۸	۰	۲۸	۰	۰	۰	۰
گلباف	۳۳	۱	۶	۲۶	۰	۰	۰
گلزار	۱۴۹	۱	۳	۱۴۵	۰	۰	۰
ماهان	۲۰۱	۰	۲۰۱	۰	۰	۰	۰
محمدآباد	۳۲	۱	۰	۳۱	۰	۰	۰
محمی‌آباد	۶۳	۰	۱	۶۲	۰	۰	۰
مردهک	۱	۱	۰	۰	۰	۰	۰
مس سرچشمه	۱۵۴	۳	۹۴	۵۷	۰	۰	۰
منوجان	۱۶۶	۶	۲	۱۵۸	۰	۰	۰

۹۸- پروانه‌های احداث ساختمان بر حسب نوع اسکلت و مصالح عمده ساختمان در نقاط شهری استان کرمان: ۱۳۹۱ (دنباله)

شهر	جمع	اسکلت فلزی	بتون آرمه	سایر			
				جمع	آجر و آهن	آجر و چوب	بلوک سیمانی
نجف‌شهر.....	۱۵۶	۱۵۶	۰	۰	۰	۰	۰
نرماشیر.....	۲۸	۲۵	۱	۲	۰	۰	۰
نظام‌شهر.....	۴	۴	۰	۰	۰	۰	۰
نگار.....	۳۶	۰	۳۶	۰	۰	۰	۰
نودژ.....	۲۹	۰	۰	۲۹	۰	۰	۰
یزدان‌شهر.....	۶۰	۱۸	۴۰	۲	۰	۰	۰

مرکز آمار ایران

۹۹- پروانه‌های احداث ساختمان برحسب نوع اسکلت و مصالح عمده ساختمان در نقاط شهری استان کرمانشاه: ۱۳۹۱

شهر	جمع	اسکلت فلزی	بتون آرمه	سایر			سایر
				جمع	آجر و آهن	آجر و چوب	
استان	۶۱۴۳	۲۳۷۷	۱۳۳۹	۴۲۷	۴۱۵	۱۰	۱
اسلام‌آباد غرب	۱۲۵	۱۰۸	۸	۹	۹	۰	۰
باینگان	۲	۱	۰	۱	۱	۰	۰
پاوه	۱۳۹	۵۷	۲۹	۵۳	۵۳	۰	۰
تازه‌آباد	۴۲	۴۲	۰	۰	۰	۰	۰
جوانرود	۱۷۲	۱۲۶	۳۷	۹	۵	۳	۱
حمیل	۳	۱	۰	۲	۲	۰	۰
روانسر	۶۰	۶۰	۰	۰	۰	۰	۰
سرپل ذهاب	۲۲۰	۲۱۴	۲	۴	۴	۰	۰
سرمرست	۱۴	۰	۰	۱۴	۱۴	۰	۰
سنقر	۱۶۵	۴۱	۱۱۸	۶	۶	۰	۰
شاهو	۳	۳	۰	۰	۰	۰	۰
صحنه	۱۵۷	۶۹	۴۸	۴۰	۴۰	۰	۰
قصرشیرین	۶۲	۶۱	۱	۰	۰	۰	۰
کرمانشاه	۲۶۱۱	۱۲۷۸	۱۰۵۰	۲۸۳	۲۷۶	۷	۰
کرنده	۳۲	۳۲	۰	۰	۰	۰	۰
کنگاور	۱۲۶	۱۱۴	۱۲	۰	۰	۰	۰
کوزران	۱۷	۱۳	۱	۳	۲	۰	۱
گهواره	۲۰	۱۲	۷	۱	۱	۰	۰
گیلان غرب	۱۱۴	۸۹	۲۵	۰	۰	۰	۰
نودشه	۴	۳	۱	۰	۰	۰	۰
نوسود	۳	۱	۰	۲	۲	۰	۰
هرسین	۵۲	۵۲	۰	۰	۰	۰	۰

۱۰۰- پروانه‌های احداث ساختمان برحسب نوع اسکلت و مصالح عمده ساختمان در نقاط شهری استان کهگیلویه و بویراحمد: ۱۳۹۱

شهر	جمع	اسکلت فلزی	بتون آرمه	سایر			سایر	
				جمع	آجر و آهن	آجر و چوب		بلوک سیمانی
استان	۱۱۰۷	۱۳۴	۵۲۴	۴۴۹	۳۹۳	۰	۵۵	۱
باشت	۵۱	۷	۱۳	۳۱	۳۱	۰	۰	۰
پاتاوہ	۱۷	۰	۳	۱۴	۱۴	۰	۰	۰
چرام	۸۰	۰	۴۴	۳۶	۳۶	۰	۰	۰
چیتاب	۴	۰	۲	۲	۱	۰	۱	۰
دوگنبدان	۱۵۶	۱۱۰	۷	۳۹	۳۴	۰	۵	۰
دهدشت	۱۰۵	۳	۹۷	۵	۱	۰	۴	۰
دیشموک	۴۹	۰	۰	۴۹	۴۰	۰	۹	۰
سوق	۴۹	۰	۰	۴۹	۴۷	۰	۲	۰
سی سخت	۵۷	۲	۱۸	۳۷	۳۷	۰	۰	۰
قلعه ریسی	۱۹	۰	۰	۱۹	۱۹	۰	۰	۰
گراب سفلی	۴	۰	۰	۴	۴	۰	۰	۰
لنده	۷۳	۰	۶۵	۸	۸	۰	۰	۰
لیکک	۱۹۰	۰	۱۴۶	۴۴	۴۴	۰	۰	۰
مادوان	۶۱	۰	۴	۵۷	۲۳	۰	۳۴	۰
مارگون	۳۵	۱	۰	۳۴	۳۴	۰	۰	۰
یاسوج	۱۵۷	۱۱	۱۲۵	۲۱	۲۰	۰	۰	۱

۱۰۱- پروانه‌های احداث ساختمان بر حسب نوع اسکلت و مصالح عمده ساختمان در نقاط شهری استان گلستان: ۱۳۹۱

شهر	جمع	اسکلت فلزی	بتون آرمه	سایر			سایر
				جمع	آجر و آهن	آجر و چوب	
استان	۲۶۲۴	۵۶	۲۴۸۹	۷۹	۷۷	۱	۰
آزادشهر	۸۲	۱	۷۹	۲	۲	۰	۰
آق‌قلا	۱۵۷	۱	۱۵۶	۰	۰	۰	۰
انبار آلوم	۶	۰	۵	۱	۰	۱	۰
اینچه‌برون	۴۶	۱	۱	۴۴	۴۴	۰	۰
بندر ترکمن	۱۳۰	۰	۱۳۰	۰	۰	۰	۰
بندر گز	۶۹	۳	۶۶	۰	۰	۰	۰
جلین	۲۳	۱	۲۲	۰	۰	۰	۰
خان‌ببین	۳۰	۳	۲۷	۰	۰	۰	۰
دلند	۱۹	۱	۱۸	۰	۰	۰	۰
رامیان	۳۶	۰	۳۶	۰	۰	۰	۰
سرخن کلاته	۱۶	۰	۱۶	۰	۰	۰	۰
سیمین‌شهر	۵۹	۰	۵۹	۰	۰	۰	۰
علی‌آباد	۹۵	۱۳	۸۲	۰	۰	۰	۰
فاضل‌آباد	۷۰	۴	۶۶	۰	۰	۰	۰
کردکوی	۱۲۱	۱	۹۵	۲۵	۲۵	۰	۰
کاله	۱۲۲	۰	۱۲۱	۱	۰	۱	۰
گالیکش	۷۴	۰	۷۴	۰	۰	۰	۰
گرگان	۶۸۴	۰	۶۸۴	۰	۰	۰	۰
گمیش‌تپه	۹۰	۰	۸۹	۱	۱	۰	۰
گنبد کاووس	۴۸۳	۱۸	۴۶۰	۵	۵	۰	۰
مراوه	۶۱	۵	۵۶	۰	۰	۰	۰
مینودشت	۷۲	۰	۷۲	۰	۰	۰	۰
نگین‌شهر	۴۴	۰	۴۴	۰	۰	۰	۰
نوده خاندوز	۱۲	۱	۱۱	۰	۰	۰	۰
نوکنده	۲۳	۳	۲۰	۰	۰	۰	۰

۱۰۲- پروانه‌های احداث ساختمان برحسب نوع اسکلت و مصالح عمده ساختمان در نقاط شهری استان گیلان: ۱۳۹۱

شهر	جمع	اسکلت فلزی	بتون آرمه	سایر			
				جمع	آجر و آهن	آجر و چوب	بلوک سیمانی
استان	۴۸۶۳	۱۷۴	۴۶۶۴	۲۵	۸	۴	۱۳
آستارا	۱۴۹	۰	۱۴۹	۰	۰	۰	۰
آستانه اشرفیه	۱۳۹	۱	۱۳۷	۱	۰	۱	۰
احمدسرگوراب	۱۰	۰	۱۰	۰	۰	۰	۰
اسالم	۴۸	۰	۴۸	۰	۰	۰	۰
اطاقور	۳۵	۱	۳۴	۰	۰	۰	۰
بازار جمعه	۴۱	۰	۴۱	۰	۰	۰	۰
بره‌سر	۲	۰	۲	۰	۰	۰	۰
بندر انزلی	۲۷۴	۰	۲۶۳	۱۱	۰	۰	۱۱
پره‌سر	۷۵	۰	۷۵	۰	۰	۰	۰
تالش	۱۸۷	۰	۱۸۷	۰	۰	۰	۰
توتکابن	۱۷	۶	۳	۸	۸	۰	۰
جیرنده	۹	۸	۱	۰	۰	۰	۰
چابکسر	۹۸	۱	۹۷	۰	۰	۰	۰
چاف و چمخاله	۸۴	۱	۸۳	۰	۰	۰	۰
چوبر	۴	۰	۴	۰	۰	۰	۰
حویق	۲۴	۰	۲۴	۰	۰	۰	۰
خشک‌بیجار	۱۰	۰	۷	۳	۰	۱	۲
دیلمان	۶۹	۰	۶۹	۰	۰	۰	۰
رانکوه	۵	۰	۵	۰	۰	۰	۰
رحیم‌آباد	۳۷	۰	۳۷	۰	۰	۰	۰
رستم‌آباد	۷۸	۸	۷۰	۰	۰	۰	۰
رشت	۱۰۱۴	۵	۱۰۰۸	۱	۰	۱	۰
رضوان‌شهر	۲۸	۰	۲۸	۰	۰	۰	۰
رودبار	۳۴	۳۱	۳	۰	۰	۰	۰

۱۰۲- پروانه‌های احداث ساختمان برحسب نوع اسکلت و مصالح عمده ساختمان در نقاط شهری استان گیلان: ۱۳۹۱ (دنباله)

شهر	جمع	اسکلت فلزی	بتون آرمه	سایر				
				جمع	آجر و آهن	آجر و چوب	بلوک سیمانی	سایر
رودسر.....	۱۵۹	۰	۱۵۹	۰	۰	۰	۰	۰
سنگر.....	۱۴۷	۳۲	۱۱۵	۰	۰	۰	۰	۰
شفت.....	۳۸	۱	۳۷	۰	۰	۰	۰	۰
شلمان.....	۴۲	۰	۴۲	۰	۰	۰	۰	۰
صومعه‌سرا.....	۲۴	۰	۲۴	۰	۰	۰	۰	۰
فومن.....	۱۸۶	۰	۱۸۵	۱	۱	۰	۰	۰
کلاچای.....	۶۰	۰	۶۰	۰	۰	۰	۰	۰
کوچصفهان.....	۸۸	۰	۸۸	۰	۰	۰	۰	۰
کومله.....	۶۷	۰	۶۷	۰	۰	۰	۰	۰
کیاشهر.....	۸۲	۰	۸۲	۰	۰	۰	۰	۰
لاهیجان.....	۶۲۳	۱۴	۶۰۹	۰	۰	۰	۰	۰
لشت نشا.....	۷۷	۰	۷۷	۰	۰	۰	۰	۰
لنگرود.....	۵۰۵	۰	۵۰۵	۰	۰	۰	۰	۰
لوشان.....	۴۰	۳۸	۲	۰	۰	۰	۰	۰
لولمان.....	۲۱	۰	۲۱	۰	۰	۰	۰	۰
لوندویل.....	۴۷	۰	۴۷	۰	۰	۰	۰	۰
لیسار.....	۸	۰	۸	۰	۰	۰	۰	۰
ماسال.....	۱۱۱	۰	۱۱۱	۰	۰	۰	۰	۰
مرجقل.....	۳۲	۱	۳۱	۰	۰	۰	۰	۰
منجیل.....	۳۵	۲۶	۹	۰	۰	۰	۰	۰

۱۰۳- پروانه‌های احداث ساختمان برحسب نوع اسکلت و مصالح عمده ساختمان در نقاط شهری استان لرستان: ۱۳۹۱

شهر	جمع	اسکلت فلزی	بتون آرمه	سایر				
				جمع	آجر و آهن	آجر و چوب	بلوک سیمانی	سایر
استان	۴۳۳۲	۳۸۰۳	۵۱۷	۱۲	۱۱	۰	۱	۰
ازنا.....	۲۰۷	۲۰۷	۰	۰	۰	۰	۰	۰
اشترینان.....	۷	۵	۲	۰	۰	۰	۰	۰
الشت.....	۸۵	۸۵	۰	۰	۰	۰	۰	۰
الیگودرز.....	۲۴۱	۲۳۵	۶	۰	۰	۰	۰	۰
بروجرد.....	۹۹۰	۹۳۱	۵۹	۰	۰	۰	۰	۰
پلدختر.....	۱۹۴	۱۹۳	۰	۱	۱	۰	۰	۰
چالانچولان.....	۱۲	۱۱	۱	۰	۰	۰	۰	۰
چغلودندی.....	۲۹	۱۸	۸	۳	۳	۰	۰	۰
چقابل.....	۶۲	۵۹	۳	۰	۰	۰	۰	۰
خرم‌آباد.....	۱۵۱۱	۱۱۰۱	۴۱۰	۰	۰	۰	۰	۰
دورود.....	۳۴۷	۳۴۶	۱	۰	۰	۰	۰	۰
زاغه.....	۵	۵	۰	۰	۰	۰	۰	۰
سپیددشت.....	۱۱	۱۱	۰	۰	۰	۰	۰	۰
سراب‌دوره.....	۲۳	۲۱	۲	۰	۰	۰	۰	۰
فیروز‌آباد.....	۸	۷	۱	۰	۰	۰	۰	۰
کونانی.....	۱۰۹	۹۷	۵	۷	۶	۰	۱	۰
کوه‌دشت.....	۱۶۴	۱۵۶	۸	۰	۰	۰	۰	۰
گراب.....	۱۰	۱۰	۰	۰	۰	۰	۰	۰
معمولان.....	۳۵	۳۵	۰	۰	۰	۰	۰	۰
مؤمن‌آباد.....	۲۱	۲۱	۰	۰	۰	۰	۰	۰
نور‌آباد.....	۲۲۳	۲۱۴	۹	۰	۰	۰	۰	۰
ویسیان.....	۳۸	۳۵	۲	۱	۱	۰	۰	۰

۱۰۴- پروانه‌های احداث ساختمان برحسب نوع اسکلت و مصالح عمده ساختمان در نقاط شهری استان مازندران: ۱۳۹۱

شهر	جمع	اسکلت فلزی	بتون آرمه	سایر			سایر
				جمع	آجر و آهن	آجر و چوب	
استان	۵۵۶۵	۱۱۹	۵۴۴۵	۱	۱	۰	۰
آمل	۷۱۴	۱۷	۶۹۶	۱	۱	۰	۰
امیرکلا	۵۸	۱	۵۷	۰	۰	۰	۰
ایزدشهر	۸۷	۰	۸۷	۰	۰	۰	۰
بابل	۶۷۸	۱۷	۶۶۱	۰	۰	۰	۰
بابلسر	۱۳۸	۰	۱۳۸	۰	۰	۰	۰
بلده	۹	۴	۵	۰	۰	۰	۰
بهشهر	۲۰۸	۱۴	۱۹۴	۰	۰	۰	۰
بهنمیر	۵۹	۲	۵۷	۰	۰	۰	۰
پل سفید	۳۰	۱	۲۹	۰	۰	۰	۰
تنکابن	۱۷۸	۸	۱۷۰	۰	۰	۰	۰
جویبار	۹۶	۱۱	۸۵	۰	۰	۰	۰
چالوس	۲۱۱	۰	۲۱۱	۰	۰	۰	۰
چمستان	۷۵	۱	۷۴	۰	۰	۰	۰
خرم‌آباد	۸۳	۳	۸۰	۰	۰	۰	۰
خلیل‌شهر	۲۳	۶	۱۷	۰	۰	۰	۰
خوش رودبی	۲۱	۰	۲۱	۰	۰	۰	۰
دابودشت	۱۷	۴	۱۳	۰	۰	۰	۰
رامسر	۲۰۸	۰	۲۰۸	۰	۰	۰	۰
رستم‌کلا	۱۷	۰	۱۷	۰	۰	۰	۰
رویان	۵۸	۰	۵۸	۰	۰	۰	۰
رینه	۳۵	۸	۲۷	۰	۰	۰	۰
زرگر محله	۳	۰	۳	۰	۰	۰	۰
زیرآب	۸۶	۲	۸۴	۰	۰	۰	۰
ساری	۲۷۷	۸	۲۶۹	۰	۰	۰	۰

۱۰۴- پروانه‌های احداث ساختمان برحسب نوع اسکلت و مصالح عمده ساختمان در نقاط شهری استان مازندران: ۱۳۹۱ (دنباله)

شهر	جمع	اسکلت فلزی	بتون آرمه	سایر				
				جمع	آجر و آهن	آجر و چوب	بلوک سیمانی	سایر
سرخرود.....	۳۳	۰	۳۳	۰	۰	۰	۰	۰
سلمان شهر.....	۱۳۵	۰	۱۳۵	۰	۰	۰	۰	۰
سورک.....	۶	۰	۶	۰	۰	۰	۰	۰
شیرگاه.....	۳۶	۰	۳۶	۰	۰	۰	۰	۰
شیروود.....	۱۵۵	۲	۱۵۳	۰	۰	۰	۰	۰
عباس‌آباد.....	۱۲۳	۰	۱۲۳	۰	۰	۰	۰	۰
فریدون کنار.....	۲۷	۰	۲۷	۰	۰	۰	۰	۰
فریم.....	۲	۰	۲	۰	۰	۰	۰	۰
قایم‌شهر.....	۵۸۱	۰	۵۸۱	۰	۰	۰	۰	۰
کتالم و سادات شهر.....	۱۷۰	۱	۱۶۹	۰	۰	۰	۰	۰
کلارآباد.....	۱۱۹	۰	۱۱۹	۰	۰	۰	۰	۰
کلاردشت.....	۱۲۹	۱	۱۲۸	۰	۰	۰	۰	۰
کله‌بست.....	۲۲	۰	۲۲	۰	۰	۰	۰	۰
کوهی خیل.....	۳۰	۱	۲۹	۰	۰	۰	۰	۰
کیاسر.....	۲	۰	۲	۰	۰	۰	۰	۰
کیاکلا.....	۳۰	۰	۳۰	۰	۰	۰	۰	۰
گتاب.....	۱۷	۰	۱۷	۰	۰	۰	۰	۰
گزنک.....	۵	۲	۳	۰	۰	۰	۰	۰
گلوگاه.....	۴۸	۱	۴۷	۰	۰	۰	۰	۰
گلوگاه بندپی.....	۱۸	۲	۱۶	۰	۰	۰	۰	۰
محمودآباد.....	۸۳	۰	۸۳	۰	۰	۰	۰	۰
مرزن‌آباد.....	۴۲	۲	۴۰	۰	۰	۰	۰	۰
مرزیکلا.....	۶	۰	۶	۰	۰	۰	۰	۰
نشتارود.....	۳۵	۰	۳۵	۰	۰	۰	۰	۰
نکا.....	۱۰۶	۰	۱۰۶	۰	۰	۰	۰	۰
نور.....	۱۱۱	۰	۱۱۱	۰	۰	۰	۰	۰
نوشهر.....	۱۲۵	۰	۱۲۵	۰	۰	۰	۰	۰

۱۰۵- پروانه‌های احداث ساختمان برحسب نوع اسکلت و مصالح عمده ساختمان در نقاط شهری استان مرکزی: ۱۳۹۱

شهر	جمع	اسکلت فلزی	بتون آرمه	سایر				
				جمع	آجر و آهن	آجر و چوب	بلوک سیمانی	سایر
استان	۳۲۵۷	۱۸۳۷	۱۴۱۷	۳	۳	۰	۰	۰
آستانه	۳۷	۳۷	۰	۰	۰	۰	۰	۰
آشتیان	۴۹	۴۹	۰	۰	۰	۰	۰	۰
اراک	۹۸۰	۴۸۵	۴۹۵	۰	۰	۰	۰	۰
پرندک	۱۳	۱۳	۰	۰	۰	۰	۰	۰
تفرش	۷۱	۲۰	۵۱	۰	۰	۰	۰	۰
توره	۳۰	۳۰	۰	۰	۰	۰	۰	۰
جاورسیان	۲۵	۲۴	۱	۰	۰	۰	۰	۰
خشک‌رود	۱۸	۱۸	۰	۰	۰	۰	۰	۰
خمین	۲۰۲	۷۳	۱۲۹	۰	۰	۰	۰	۰
خنداب	۲۷	۲۷	۰	۰	۰	۰	۰	۰
داودآباد	۶۹	۶۹	۰	۰	۰	۰	۰	۰
دلیجان	۱۹۰	۵۴	۱۳۵	۱	۱	۰	۰	۰
رازقان	۸	۷	۱	۰	۰	۰	۰	۰
زاویه	۵۹	۲۴	۳۵	۰	۰	۰	۰	۰
ساروق	۱۷	۱۶	۱	۰	۰	۰	۰	۰
ساوه	۳۲۲	۳۶	۲۸۶	۰	۰	۰	۰	۰
سنجان	۳۶	۲۵	۱۱	۰	۰	۰	۰	۰
شازند	۱۱۷	۱۱۴	۳	۰	۰	۰	۰	۰
غرق آباد	۶۴	۵۵	۹	۰	۰	۰	۰	۰
فرمهین	۱۰۹	۸۳	۲۶	۰	۰	۰	۰	۰
قورچی‌باشی	۷	۷	۰	۰	۰	۰	۰	۰
کارچان	۵	۴	۰	۱	۱	۰	۰	۰
کرهرود	۲۰۳	۱۷۲	۳۱	۰	۰	۰	۰	۰
کمیجان	۷۹	۷۶	۳	۰	۰	۰	۰	۰
مأمونیه	۱۳۴	۶۲	۷۲	۰	۰	۰	۰	۰
محلات	۱۶۲	۷۲	۹۰	۰	۰	۰	۰	۰
مهاجران	۳۳	۲۵	۸	۰	۰	۰	۰	۰
میلاگرد	۵۴	۵۳	۱	۰	۰	۰	۰	۰
نراق	۸	۱	۶	۱	۱	۰	۰	۰
نوبران	۳۷	۲۳	۱۴	۰	۰	۰	۰	۰
نیمور	۸۴	۷۵	۹	۰	۰	۰	۰	۰
هندودر	۸	۸	۰	۰	۰	۰	۰	۰

۱۰۶- پروانه‌های احداث ساختمان برحسب نوع اسکلت و مصالح عمده ساختمان در نقاط شهری استان هرمزگان: ۱۳۹۱

شهر	جمع	اسکلت فلزی	بتون آرمه	سایر			سایر
				جمع	آجر و آهن	آجر و چوب	
استان	۲۱۵۰	۱۱	۱۷۲۴	۴۱۵	۲۳۷	۱۷۸	۰
ابوموسی	۶	۰	۶	۰	۰	۰	۰
بستک	۱۰۲	۱	۰	۱۰۱	۱۰۱	۰	۰
بندر جاسک	۷۹	۰	۷۷	۲	۲	۰	۰
بندر عباس	۶۷۹	۰	۶۷۹	۰	۰	۰	۰
بندر لنگه	۷۹	۰	۷۹	۰	۰	۰	۰
بیجا	۱۸	۰	۰	۱۸	۴	۱۴	۰
پارسیان	۷۷	۰	۷۷	۰	۰	۰	۰
تخت	۲۱	۰	۱۷	۴	۰	۴	۰
جناح	۲۴	۰	۰	۲۴	۰	۲۴	۰
چارک	۵	۰	۳	۲	۲	۰	۰
حاجی آباد	۵۸	۰	۵۸	۰	۰	۰	۰
خمیر	۲۲	۰	۲۱	۱	۰	۱	۰
درگهان	۳۸	۲	۳۶	۰	۰	۰	۰
دشتی	۲۹	۰	۲۹	۰	۰	۰	۰
دهبارز	۱۱۴	۳	۱۶	۹۵	۸۵	۱۰	۰
رویدر	۲۵	۰	۴	۲۱	۲	۱۹	۰
زیارت علی	۳۶	۰	۱	۳۵	۱۰	۲۵	۰
سوزا	۹	۰	۹	۰	۰	۰	۰
سیریک	۳۳	۰	۲۰	۱۳	۱۰	۳	۰
فارغان	۲۰	۰	۲	۱۸	۰	۱۸	۰
فین	۳۱	۰	۳۱	۰	۰	۰	۰
قشم	۳۴۴	۱	۳۴۳	۰	۰	۰	۰
قلعه قاضی	۱۶	۱	۱۵	۰	۰	۰	۰
کنگ	۵۲	۰	۳۳	۱۹	۱۸	۱	۰
کوشکنار	۵۱	۰	۵۱	۰	۰	۰	۰
گروک	۱۱	۰	۰	۱۱	۰	۱۱	۰
گوهران	۱۰	۰	۰	۱۰	۰	۱۰	۰
میناب	۹۹	۳	۶۱	۳۵	۳	۳۲	۰
هرمز	۱۲	۰	۶	۶	۰	۶	۰
هشتبندی	۵۰	۰	۵۰	۰	۰	۰	۰

۱۰۷- پروانه‌های احداث ساختمان برحسب نوع اسکلت و مصالح عمده ساختمان در نقاط شهری استان همدان: ۱۳۹۱

شهر	جمع	اسکلت فلزی	بتون آرمه	سایر			سایر
				جمع	آجر و آهن	آجر و چوب	
استان	۳۴۱۰	۲۷۷۹	۲۹۷	۳۳۴	۳۱۵	۱۹	۰
اجین	۲	۲	۰	۰	۰	۰	۰
ازندریان	۴۵	۴۴	۱	۰	۰	۰	۰
اسدآباد	۱۹۵	۱۶۱	۰	۳۴	۳۴	۰	۰
برزول	۱۰	۶	۳	۱	۱	۰	۰
بهار	۱۰۶	۷۲	۱۳	۲۱	۲۱	۰	۰
تویسرکان	۱۳۲	۱۱۸	۱۱	۳	۳	۰	۰
جورقان	۲۶	۷	۰	۱۹	۱۹	۰	۰
جوکار	۱۴	۱۲	۲	۰	۰	۰	۰
دمق	۱۷	۱۶	۰	۱	۱	۰	۰
رزن	۷۰	۶۱	۲	۷	۷	۰	۰
زنگنه	۶	۵	۰	۱	۱	۰	۰
سامن	۳۱	۲۸	۱	۲	۲	۰	۰
سرکان	۱۹	۱۹	۰	۰	۰	۰	۰
شیرین سو	۹	۴	۰	۵	۵	۰	۰
صالح آباد	۳۶	۱۳	۱	۲۲	۱۷	۵	۰
فامنین	۸۸	۶۳	۱	۲۴	۲۴	۰	۰
فرسفج	۴	۳	۰	۱	۱	۰	۰
فیروزان	۳۹	۲۸	۲	۹	۹	۰	۰
قروه درجزین	۴۱	۴۱	۰	۰	۰	۰	۰
قهاوند	۱۴	۱۱	۰	۳	۳	۰	۰
کبودرآهنگ	۶۱	۶۰	۱	۰	۰	۰	۰
گل تپه	۱۹	۹	۱	۹	۹	۰	۰
گیان	۸۷	۴۶	۰	۴۱	۴۱	۰	۰
لالجین	۶۶	۳۹	۵	۲۲	۲۲	۰	۰
مریانج	۱۱۹	۷۹	۶	۳۴	۳۴	۰	۰
ملایر	۴۰۲	۱۹۲	۲۰۹	۱	۱	۰	۰
مهاجران	۱۵	۱۵	۰	۰	۰	۰	۰
نهاوند	۲۳۶	۱۸۱	۲۷	۲۸	۱۴	۱۴	۰
همدان	۱۵۰۱	۱۴۴۴	۱۱	۴۶	۴۶	۰	۰

۱۰۸- پروانه‌های احداث ساختمان برحسب نوع اسکلت و مصالح عمده ساختمان در نقاط شهری استان یزد: ۱۳۹۱

شهر	جمع	اسکلت فلزی	بتون آرمه	سایر			سایر
				جمع	آجر و آهن	آجر و چوب	
استان	۳۱۰۸	۶۱۷	۶۷۵	۱۸۱۶	۱۸۰۷	۱	۷
ابركوه	۴۷	۱	۱	۴۵	۴۲	۰	۳
احمدآباد	۲۵	۲	۰	۲۳	۲۳	۰	۰
اردكان	۴۳۴	۲۷	۵	۴۰۲	۳۹۹	۰	۳
اشكذر	۴۳	۵	۱	۳۷	۳۷	۰	۰
بافق	۱۶۸	۵۹	۵	۱۰۴	۱۰۴	۰	۰
بهاباد	۵۷	۰	۰	۵۷	۵۷	۰	۰
تفت	۳۳	۴	۱	۲۸	۲۷	۱	۰
حميديا	۳۵	۱۱	۳	۲۱	۲۰	۰	۱
ديهوك	۳۲	۳	۰	۲۹	۲۹	۰	۰
زارچ	۳۰	۰	۰	۳۰	۳۰	۰	۰
شاهديه	۲۱	۱	۲	۱۸	۱۸	۰	۰
طبس	۳۳۶	۲۸۲	۷	۴۷	۴۷	۰	۰
عشق آباد	۲۷	۱۴	۰	۱۳	۱۳	۰	۰
عقدا	۱۳	۰	۰	۱۳	۱۳	۰	۰
مروست	۹۸	۱	۰	۹۷	۹۷	۰	۰
مهردشت	۳۷	۰	۰	۳۷	۳۷	۰	۰
مهریز	۲۱۲	۰	۲۱۲	۰	۰	۰	۰
ميبد	۲۸۵	۲۴	۲۶	۲۳۵	۲۳۵	۰	۰
ندوشن	۷۸	۰	۰	۷۸	۷۸	۰	۰
نير	۲	۰	۰	۲	۲	۰	۰
هرات	۷۷	۰	۷۶	۱	۰	۰	۱
يزد	۱۰۱۸	۱۸۳	۳۳۶	۴۹۹	۴۹۹	۰	۰