

ریاست جمهوری
سازمان مدیریت و برنامه‌ریزی کشور
مرکز آمار ایران

اطلاعات پروانه‌های ساختمانی
صادر شده توسط شهرداری‌های کشور
۱۳۹۳

مرکز آمار ایران

مقدمه

نشریه حاضر، نتایج طرح گردآوری اطلاعات پروانه‌های ساختمانی صادر شده توسط شهرداری‌های کشور در سال ۱۳۹۳ را ارائه می‌دهد. براساس نتایج این طرح، تعداد پروانه‌های ساختمانی صادر شده در کشور برحسب نوع پروانه، نوع کاربری، مساحت زمین، مساحت زیربنا، نوع اسکلت و مصالح عمده به کار رفته در بنا، تعداد واحد مسکونی، تعداد طبقات و ... در قالب ۱۵ جدول استانی و ۹۳ جدول شهری ارائه شده است.

با توجه به هماهنگی‌های به عمل آمده با شهرداری تهران، اطلاعات مورد نظر همانند سایر نقاط شهری کشور در قالب جداول استانی و شهری ارائه می‌شود، برای حفظ سری‌های زمانی موجود و از سوی دیگر اهمیت اطلاعات شهر تهران، علاوه بر ارائه این اطلاعات در قالب استان تهران، به صورت سطری جداگانه نیز در ذیل استان تهران و همچنین به صورت جدول I به تفکیک مناطق شهرداری ارائه شده است. علاوه بر این، خلاصه مهم‌ترین یافته‌های مربوط به شهر تهران جدا از نقاط شهری کل کشور (شامل شهر تهران)، در قسمت گزیده یافته‌های آماری آورده شده است.

یادآور می‌شود که آمار و اطلاعات مربوط به مشخصات فیزیکی ساختمان‌ها و تعداد واحد مسکونی آن‌ها، در مرحله قبل از احداث ساختمان و بر پایه اطلاعات مندرج در پروانه‌های ساختمانی صادره از سوی شهرداری‌های کشور، جمع‌آوری و در این نشریه ارائه شده است. این نشریه در دفتر آمارهای صنعت، معدن و زیربنایی مرکز آمار ایران توسط کارشناسان گروه آمارهای مسکن و ساختمان با همکاری شهرداری‌های تمام شهرهای کشور و معاونت آمار و اطلاعات سازمان مدیریت و برنامه‌ریزی استان‌های سراسر کشور تهیه شده است.

فهرست مندرجات

صفحه

عنوان

۱۳	گزیده یافته‌های آماری
۱۳	الف- شهر تهران
۱۶	ب- نقاط شهری کل کشور
۲۳	نمودارها و نقشه‌ها
۲۷	نمودار ۱- درصد پروانه‌های صادر شده برای احداث ساختمان برحسب تعداد طبقات- شهر تهران: ۱۳۹۳
۲۷	نمودار ۲- درصد پروانه‌های صادر شده برای احداث ساختمان برحسب مورد استفاده- کل کشور: ۱۳۹۳
۲۸	نمودار ۳- درصد پروانه‌های صادر شده برای احداث ساختمان مسکونی برحسب تعداد طبقات- کل کشور: ۱۳۹۳
۲۸	نمودار ۴- درصد پروانه‌های صادر شده برای احداث ساختمان مسکونی برحسب نوع اسکلت و مصالح عمده به کار رفته در ساختمان- کل کشور: ۱۳۹۳
۲۹	نمودار ۵- درصد پروانه‌های صادر شده برای احداث ساختمان مسکونی برحسب تعداد واحد مسکونی- کل کشور: ۱۳۹۳
۲۹	نمودار ۶- مقایسه سهم مساحت زیربنای پروانه‌های احداث ساختمان در شهر تهران با سایر شهرهای کشور: ۱۳۹۳
۳۰	نمودار ۷- مقایسه سهم تعداد واحد مسکونی پروانه‌های احداث ساختمان در شهر تهران با سایر شهرهای کشور: ۱۳۹۳
۳۱	نقشه ۱- مناطق ۲۲ گانه شهرداری تهران برحسب تعداد واحد مسکونی پیش‌بینی شده در پروانه‌های احداث ساختمان مسکونی: ۱۳۹۳
۳۲	نقشه ۲- مناطق ۲۲ گانه شهرداری برحسب نسبت پروانه‌های احداث ساختمان مسکونی ۵ طبقه و بیش‌تر به کمتر از ۵ طبقه: ۱۳۹۳
۳۳	نقشه ۳- استان‌های کشور برحسب متوسط مساحت زیربنای واحد مسکونی در پروانه‌های احداث ساختمان مسکونی: ۱۳۹۳
۳۴	نقشه ۴- استان‌های کشور برحسب میزان تراکم در پروانه‌های احداث ساختمان مسکونی: ۱۳۹۳
۳۵	نقشه ۵- استان‌های کشور برحسب سهم واحدهای مسکونی هر استان از کل واحدهای مسکونی پیش‌بینی شده در پروانه‌های احداث ساختمان مسکونی: ۱۳۹۳
۳۵	جدول‌های آماری
۳۹	۱- تعداد پروانه‌های ساختمانی برحسب نوع پروانه، بخش متقاضی و استان: ۱۳۹۳
۴۰	۲- مساحت زیربنای تعیین شده در پروانه‌های ساختمانی برحسب نوع پروانه، بخش متقاضی و استان: ۱۳۹۳
۴۱	۳- تعداد واحد مسکونی تعیین شده در پروانه‌های ساختمانی برحسب نوع پروانه، بخش متقاضی و استان: ۱۳۹۳
۴۲	۴- تعداد پروانه و مساحت زمین در پروانه‌های احداث ساختمان برحسب وضع زمین و استان: ۱۳۹۳
۴۳	۵- تعداد پروانه‌های احداث ساختمان برحسب تعداد طبقات ساختمان و استان: ۱۳۹۳
۴۴	۶- تعداد پروانه‌های احداث ساختمان برحسب نوع اسکلت و مصالح عمده به کار رفته در ساختمان و استان: ۱۳۹۳
۴۵	۷- تعداد پروانه‌های احداث ساختمان برحسب مورد استفاده ساختمان و استان: ۱۳۹۳
۴۶	۸- مساحت زمین در پروانه‌های احداث ساختمان برحسب مورد استفاده ساختمان و استان: ۱۳۹۳
۴۷	۹- مساحت زیربنا در پروانه‌های احداث ساختمان برحسب مورد استفاده ساختمان و استان: ۱۳۹۳

- ۱۰- تعداد واحد مسکونی تعیین شده در پروانه‌های احداث ساختمان برحسب مورد استفاده ساختمان و استان: ۱۳۹۳ ۴۸
- ۱۱- تعداد پروانه‌های احداث ساختمان مسکونی برحسب مساحت زمین و استان: ۱۳۹۳ ۴۹
- ۱۲- تعداد پروانه‌های احداث ساختمان مسکونی برحسب مساحت زیربنا و استان: ۱۳۹۳ ۵۰
- ۱۳- تعداد پروانه‌های احداث ساختمان مسکونی برحسب تعداد طبقات ساختمان و استان: ۱۳۹۳ ۵۱
- ۱۴- تعداد پروانه‌های احداث ساختمان مسکونی برحسب نوع اسکلت و مصالح عمده به کار رفته در ساختمان و استان: ۱۳۹۳ ۵۲
- ۱۵- تعداد پروانه‌های احداث ساختمان مسکونی برحسب تعداد واحد مسکونی و استان: ۱۳۹۳ ۵۳
- ۱۶- پروانه‌های احداث ساختمان برحسب تعداد طبقات، مساحت زمین، زیربنا و تعداد واحد مسکونی پیش‌بینی شده در آن‌ها در نقاط شهری استان آذربایجان شرقی: ۱۳۹۳ ۵۴
- ۱۷- پروانه‌های احداث ساختمان برحسب تعداد طبقات، مساحت زمین، زیربنا و تعداد واحد مسکونی پیش‌بینی شده در آن‌ها در نقاط شهری استان آذربایجان غربی: ۱۳۹۳ ۵۷
- ۱۸- پروانه‌های احداث ساختمان برحسب تعداد طبقات، مساحت زمین، زیربنا و تعداد واحد مسکونی پیش‌بینی شده در آن‌ها در نقاط شهری استان اردبیل: ۱۳۹۳ ۵۹
- ۱۹- پروانه‌های احداث ساختمان برحسب تعداد طبقات، مساحت زمین، زیربنا و تعداد واحد مسکونی پیش‌بینی شده در آن‌ها در نقاط شهری استان اصفهان: ۱۳۹۳ ۶۰
- ۲۰- پروانه‌های احداث ساختمان برحسب تعداد طبقات، مساحت زمین، زیربنا و تعداد واحد مسکونی پیش‌بینی شده در آن‌ها در نقاط شهری استان البرز: ۱۳۹۳ ۶۴
- ۲۱- پروانه‌های احداث ساختمان برحسب تعداد طبقات، مساحت زمین، زیربنا و تعداد واحد مسکونی پیش‌بینی شده در آن‌ها در نقاط شهری استان ایلام: ۱۳۹۳ ۶۶
- ۲۲- پروانه‌های احداث ساختمان برحسب تعداد طبقات، مساحت زمین، زیربنا و تعداد واحد مسکونی پیش‌بینی شده در آن‌ها در نقاط شهری استان بوشهر: ۱۳۹۳ ۶۷
- ۲۳- پروانه‌های احداث ساختمان برحسب تعداد طبقات، مساحت زمین، زیربنا و تعداد واحد مسکونی پیش‌بینی شده در آن‌ها در نقاط شهری استان تهران: ۱۳۹۳ ۶۹
- ۲۴- پروانه‌های احداث ساختمان برحسب تعداد طبقات، مساحت زمین، زیربنا و تعداد واحد مسکونی پیش‌بینی شده در آن‌ها در نقاط شهری استان چهارمحال و بختیاری: ۱۳۹۳ ۷۱
- ۲۵- پروانه‌های احداث ساختمان برحسب تعداد طبقات، مساحت زمین، زیربنا و تعداد واحد مسکونی پیش‌بینی شده در آن‌ها در نقاط شهری استان خراسان جنوبی: ۱۳۹۳ ۷۳
- ۲۶- پروانه‌های احداث ساختمان برحسب تعداد طبقات، مساحت زمین، زیربنا و تعداد واحد مسکونی پیش‌بینی شده در آن‌ها در نقاط شهری استان خراسان رضوی: ۱۳۹۳ ۷۴
- ۲۷- پروانه‌های احداث ساختمان برحسب تعداد طبقات، مساحت زمین، زیربنا و تعداد واحد مسکونی پیش‌بینی شده در آن‌ها در نقاط شهری استان خراسان شمالی: ۱۳۹۳ ۷۷
- ۲۸- پروانه‌های احداث ساختمان برحسب تعداد طبقات، مساحت زمین، زیربنا و تعداد واحد مسکونی پیش‌بینی شده در آن‌ها در نقاط شهری استان خوزستان: ۱۳۹۳ ۷۸
- ۲۹- پروانه‌های احداث ساختمان برحسب تعداد طبقات، مساحت زمین، زیربنا و تعداد واحد مسکونی پیش‌بینی شده در آن‌ها در نقاط شهری استان زنجان: ۱۳۹۳ ۸۱

- ۳۰- پروانه‌های احداث ساختمان برحسب تعداد طبقات، مساحت زمین، زیربنا و تعداد واحد مسکونی پیش‌بینی شده در آن‌ها در نقاط شهری استان سمنان: ۱۳۹۳ ۸۲
- ۳۱- پروانه‌های احداث ساختمان برحسب تعداد طبقات، مساحت زمین، زیربنا و تعداد واحد مسکونی پیش‌بینی شده در آن‌ها در نقاط شهری استان سیستان و بلوچستان: ۱۳۹۳ ۸۳
- ۳۲- پروانه‌های احداث ساختمان برحسب تعداد طبقات، مساحت زمین، زیربنا و تعداد واحد مسکونی پیش‌بینی شده در آن‌ها در نقاط شهری استان فارس: ۱۳۹۳ ۸۴
- ۳۳- پروانه‌های احداث ساختمان برحسب تعداد طبقات، مساحت زمین، زیربنا و تعداد واحد مسکونی پیش‌بینی شده در آن‌ها در نقاط شهری استان قزوین: ۱۳۹۳ ۸۹
- ۳۴- پروانه‌های احداث ساختمان برحسب تعداد طبقات، مساحت زمین، زیربنا و تعداد واحد مسکونی پیش‌بینی شده در آن‌ها در نقاط شهری استان قم: ۱۳۹۳ ۹۰
- ۳۵- پروانه‌های احداث ساختمان برحسب تعداد طبقات، مساحت زمین و زیربنا و تعداد واحد مسکونی پیش‌بینی شده در آن‌ها در نقاط شهری استان کردستان: ۱۳۹۳ ۹۱
- ۳۶- پروانه‌های احداث ساختمان برحسب تعداد طبقات، مساحت زمین، زیربنا و تعداد واحد مسکونی پیش‌بینی شده در آن‌ها در نقاط شهری استان کرمان: ۱۳۹۳ ۹۳
- ۳۷- پروانه‌های احداث ساختمان برحسب تعداد طبقات، مساحت زمین، زیربنا و تعداد واحد مسکونی پیش‌بینی شده در آن‌ها در نقاط شهری استان کرمانشاه: ۱۳۹۳ ۹۶
- ۳۸- پروانه‌های احداث ساختمان برحسب تعداد طبقات، مساحت زمین، زیربنا و تعداد واحد مسکونی پیش‌بینی شده در آن‌ها در نقاط شهری استان کهگیلویه و بویراحمد: ۱۳۹۳ ۹۷
- ۳۹- پروانه‌های احداث ساختمان برحسب تعداد طبقات، مساحت زمین، زیربنا و تعداد واحد مسکونی پیش‌بینی شده در آن‌ها در نقاط شهری استان گلستان: ۱۳۹۳ ۹۹
- ۴۰- پروانه‌های احداث ساختمان برحسب تعداد طبقات، مساحت زمین، زیربنا و تعداد واحد مسکونی پیش‌بینی شده در آن‌ها در نقاط شهری استان گیلان: ۱۳۹۳ ۱۰۰
- ۴۱- پروانه‌های احداث ساختمان برحسب تعداد طبقات، مساحت زمین، زیربنا و تعداد واحد مسکونی پیش‌بینی شده در آن‌ها در نقاط شهری استان لرستان: ۱۳۹۳ ۱۰۳
- ۴۲- پروانه‌های احداث ساختمان برحسب تعداد طبقات، مساحت زمین، زیربنا و تعداد واحد مسکونی پیش‌بینی شده در آن‌ها در نقاط شهری استان مازندران: ۱۳۹۳ ۱۰۴
- ۴۳- پروانه‌های احداث ساختمان برحسب تعداد طبقات، مساحت زمین، زیربنا و تعداد واحد مسکونی پیش‌بینی شده در آن‌ها در نقاط شهری استان مرکزی: ۱۳۹۳ ۱۰۵
- ۴۴- پروانه‌های احداث ساختمان برحسب تعداد طبقات، مساحت زمین، زیربنا و تعداد واحد مسکونی پیش‌بینی شده در آن‌ها در نقاط شهری استان هرمزگان: ۱۳۹۳ ۱۰۹
- ۴۵- پروانه‌های احداث ساختمان برحسب تعداد طبقات، مساحت زمین، زیربنا و تعداد واحد مسکونی پیش‌بینی شده در آن‌ها در نقاط شهری استان همدان: ۱۳۹۳ ۱۱۰
- ۴۶- پروانه‌های احداث ساختمان برحسب تعداد طبقات، مساحت زمین، زیربنا و تعداد واحد مسکونی پیش‌بینی شده در آن‌ها در نقاط شهری استان یزد: ۱۳۹۳ ۱۱۲

- ۴۷- پروانه‌های احداث ساختمان برحسب مورد استفاده ساختمان در نقاط شهری استان آذربایجان شرقی: ۱۳۹۳..... ۱۱۳
- ۴۸- پروانه‌های احداث ساختمان برحسب مورد استفاده ساختمان در نقاط شهری استان آذربایجان غربی: ۱۳۹۳..... ۱۱۶
- ۴۹- پروانه‌های احداث ساختمان برحسب مورد استفاده ساختمان در نقاط شهری استان اردبیل: ۱۳۹۳..... ۱۱۸
- ۵۰- پروانه‌های احداث ساختمان برحسب مورد استفاده ساختمان در نقاط شهری استان اصفهان: ۱۳۹۳..... ۱۱۹
- ۵۱- پروانه‌های احداث ساختمان برحسب مورد استفاده ساختمان در نقاط شهری استان البرز: ۱۳۹۳..... ۱۲۳
- ۵۲- پروانه‌های احداث ساختمان برحسب مورد استفاده ساختمان در نقاط شهری استان ایلام: ۱۳۹۳..... ۱۲۵
- ۵۳- پروانه‌های احداث ساختمان برحسب مورد استفاده ساختمان در نقاط شهری استان بوشهر: ۱۳۹۳..... ۱۲۶
- ۵۴- پروانه‌های احداث ساختمان برحسب مورد استفاده ساختمان در نقاط شهری استان تهران: ۱۳۹۳..... ۱۲۸
- ۵۵- پروانه‌های احداث ساختمان برحسب مورد استفاده ساختمان در نقاط شهری استان چهارمحال و بختیاری: ۱۳۹۳..... ۱۳۰
- ۵۶- پروانه‌های احداث ساختمان برحسب مورد استفاده ساختمان در نقاط شهری استان خراسان جنوبی: ۱۳۹۳..... ۱۳۲
- ۵۷- پروانه‌های احداث ساختمان برحسب مورد استفاده ساختمان در نقاط شهری استان خراسان رضوی: ۱۳۹۳..... ۱۳۳
- ۵۸- پروانه‌های احداث ساختمان برحسب مورد استفاده ساختمان در نقاط شهری استان خراسان شمالی: ۱۳۹۳..... ۱۳۶
- ۵۹- پروانه‌های احداث ساختمان برحسب مورد استفاده ساختمان در نقاط شهری استان خوزستان: ۱۳۹۳..... ۱۳۷
- ۶۰- پروانه‌های احداث ساختمان برحسب مورد استفاده ساختمان در نقاط شهری استان زنجان: ۱۳۹۳..... ۱۴۰
- ۶۱- پروانه‌های احداث ساختمان برحسب مورد استفاده ساختمان در نقاط شهری استان سمنان: ۱۳۹۳..... ۱۴۱
- ۶۲- پروانه‌های احداث ساختمان برحسب مورد استفاده ساختمان در نقاط شهری استان سیستان و بلوچستان: ۱۳۹۳..... ۱۴۲
- ۶۳- پروانه‌های احداث ساختمان برحسب مورد استفاده ساختمان در نقاط شهری استان فارس: ۱۳۹۳..... ۱۴۳
- ۶۴- پروانه‌های احداث ساختمان برحسب مورد استفاده ساختمان در نقاط شهری استان قزوین: ۱۳۹۳..... ۱۴۸
- ۶۵- پروانه‌های احداث ساختمان برحسب مورد استفاده ساختمان در نقاط شهری استان قم: ۱۳۹۳..... ۱۴۹
- ۶۶- پروانه‌های احداث ساختمان برحسب مورد استفاده ساختمان در نقاط شهری استان کردستان: ۱۳۹۳..... ۱۵۰
- ۶۷- پروانه‌های احداث ساختمان برحسب مورد استفاده ساختمان در نقاط شهری استان کرمان: ۱۳۹۳..... ۱۵۱
- ۶۸- پروانه‌های احداث ساختمان برحسب مورد استفاده ساختمان در نقاط شهری استان کرمانشاه: ۱۳۹۳..... ۱۵۵
- ۶۹- پروانه‌های احداث ساختمان برحسب مورد استفاده ساختمان در نقاط شهری استان کهگیلویه و بویراحمد: ۱۳۹۳..... ۱۵۶
- ۷۰- پروانه‌های احداث ساختمان برحسب مورد استفاده ساختمان در نقاط شهری استان گلستان: ۱۳۹۳..... ۱۵۸
- ۷۱- پروانه‌های احداث ساختمان برحسب مورد استفاده ساختمان در نقاط شهری استان گیلان: ۱۳۹۳..... ۱۵۹
- ۷۲- پروانه‌های احداث ساختمان برحسب مورد استفاده ساختمان در نقاط شهری استان لرستان: ۱۳۹۳..... ۱۶۱
- ۷۳- پروانه‌های احداث ساختمان برحسب مورد استفاده ساختمان در نقاط شهری استان مازندران: ۱۳۹۳..... ۱۶۲
- ۷۴- پروانه‌های احداث ساختمان برحسب مورد استفاده ساختمان در نقاط شهری استان مرکزی: ۱۳۹۳..... ۱۶۳
- ۷۵- پروانه‌های احداث ساختمان برحسب مورد استفاده ساختمان در نقاط شهری استان هرمزگان: ۱۳۹۳..... ۱۶۷
- ۷۶- پروانه‌های احداث ساختمان برحسب مورد استفاده ساختمان در نقاط شهری استان همدان: ۱۳۹۳..... ۱۶۸
- ۷۷- پروانه‌های احداث ساختمان برحسب مورد استفاده ساختمان در نقاط شهری استان یزد: ۱۳۹۳..... ۱۷۰
- ۷۸- پروانه‌های احداث ساختمان برحسب نوع اسکلت و مصالح عمده ساختمان در نقاط شهری استان آذربایجان شرقی: ۱۳۹۳..... ۱۷۱
- ۷۹- پروانه‌های احداث ساختمان برحسب نوع اسکلت و مصالح عمده ساختمان در نقاط شهری استان آذربایجان غربی: ۱۳۹۳..... ۱۷۴
- ۸۰- پروانه‌های احداث ساختمان برحسب نوع اسکلت و مصالح عمده ساختمان در نقاط شهری استان اردبیل: ۱۳۹۳..... ۱۷۶
- ۸۱- پروانه‌های احداث ساختمان برحسب نوع اسکلت و مصالح عمده ساختمان در نقاط شهری استان اصفهان: ۱۳۹۳..... ۱۷۷

- ۸۲- پروانه‌های احداث ساختمان برحسب نوع اسکلت و مصالح عمده ساختمان در نقاط شهری استان البرز: ۱۳۹۳..... ۱۸۱
- ۸۳- پروانه‌های احداث ساختمان برحسب نوع اسکلت و مصالح عمده ساختمان در نقاط شهری استان ایلام: ۱۳۹۳..... ۱۸۳
- ۸۴- پروانه‌های احداث ساختمان برحسب نوع اسکلت و مصالح عمده ساختمان در نقاط شهری استان بوشهر: ۱۳۹۳..... ۱۸۴
- ۸۵- پروانه‌های احداث ساختمان برحسب نوع اسکلت و مصالح عمده ساختمان در نقاط شهری استان تهران: ۱۳۹۳..... ۱۸۶
- ۸۶- پروانه‌های احداث ساختمان برحسب نوع اسکلت و مصالح عمده ساختمان در نقاط شهری استان چهارمحال و بختیاری: ۱۳۹۳..... ۱۸۸
- ۸۷- پروانه‌های احداث ساختمان برحسب نوع اسکلت و مصالح عمده ساختمان در نقاط شهری استان خراسان جنوبی: ۱۳۹۳..... ۱۹۰
- ۸۸- پروانه‌های احداث ساختمان برحسب نوع اسکلت و مصالح عمده ساختمان در نقاط شهری استان خراسان رضوی: ۱۳۹۳..... ۱۹۱
- ۸۹- پروانه‌های احداث ساختمان برحسب نوع اسکلت و مصالح عمده ساختمان در نقاط شهری استان خراسان شمالی: ۱۳۹۳..... ۱۹۴
- ۹۰- پروانه‌های احداث ساختمان برحسب نوع اسکلت و مصالح عمده ساختمان در نقاط شهری استان خوزستان: ۱۳۹۳..... ۱۹۵
- ۹۱- پروانه‌های احداث ساختمان برحسب نوع اسکلت و مصالح عمده ساختمان در نقاط شهری استان زنجان: ۱۳۹۳..... ۱۹۸
- ۹۲- پروانه‌های احداث ساختمان برحسب نوع اسکلت و مصالح عمده ساختمان در نقاط شهری استان سمنان: ۱۳۹۳..... ۱۹۹
- ۹۳- پروانه‌های احداث ساختمان برحسب نوع اسکلت و مصالح عمده ساختمان در نقاط شهری استان سیستان و بلوچستان: ۱۳۹۳..... ۲۰۰
- ۹۴- پروانه‌های احداث ساختمان برحسب نوع اسکلت و مصالح عمده ساختمان در نقاط شهری استان فارس: ۱۳۹۳..... ۲۰۱
- ۹۵- پروانه‌های احداث ساختمان برحسب نوع اسکلت و مصالح عمده ساختمان در نقاط شهری استان قزوین: ۱۳۹۳..... ۲۰۶
- ۹۶- پروانه‌های احداث ساختمان برحسب نوع اسکلت و مصالح عمده ساختمان در نقاط شهری استان قم: ۱۳۹۳..... ۲۰۷
- ۹۷- پروانه‌های احداث ساختمان برحسب نوع اسکلت و مصالح عمده ساختمان در نقاط شهری استان کردستان: ۱۳۹۳..... ۲۰۸
- ۹۸- پروانه‌های احداث ساختمان برحسب نوع اسکلت و مصالح عمده ساختمان در نقاط شهری استان کرمان: ۱۳۹۳..... ۲۰۹
- ۹۹- پروانه‌های احداث ساختمان برحسب نوع اسکلت و مصالح عمده ساختمان در نقاط شهری استان کرمانشاه: ۱۳۹۳..... ۲۱۳
- ۱۰۰- پروانه‌های احداث ساختمان برحسب نوع اسکلت و مصالح عمده ساختمان در نقاط شهری استان کهگیلویه و بویراحمد: ۱۳۹۳..... ۲۱۴
- ۱۰۱- پروانه‌های احداث ساختمان برحسب نوع اسکلت و مصالح عمده ساختمان در نقاط شهری استان گلستان: ۱۳۹۳..... ۲۱۶
- ۱۰۲- پروانه‌های احداث ساختمان برحسب نوع اسکلت و مصالح عمده ساختمان در نقاط شهری استان گیلان: ۱۳۹۳..... ۲۱۷
- ۱۰۳- پروانه‌های احداث ساختمان برحسب نوع اسکلت و مصالح عمده ساختمان در نقاط شهری استان لرستان: ۱۳۹۳..... ۲۱۹
- ۱۰۴- پروانه‌های احداث ساختمان برحسب نوع اسکلت و مصالح عمده ساختمان در نقاط شهری استان مازندران: ۱۳۹۳..... ۲۲۰
- ۱۰۵- پروانه‌های احداث ساختمان برحسب نوع اسکلت و مصالح عمده ساختمان در نقاط شهری استان مرکزی: ۱۳۹۳..... ۲۲۳
- ۱۰۶- پروانه‌های احداث ساختمان برحسب نوع اسکلت و مصالح عمده ساختمان در نقاط شهری استان هرمزگان: ۱۳۹۳..... ۲۲۵
- ۱۰۷- پروانه‌های احداث ساختمان برحسب نوع اسکلت و مصالح عمده ساختمان در نقاط شهری استان همدان: ۱۳۹۳..... ۲۲۶
- ۱۰۸- پروانه‌های احداث ساختمان برحسب نوع اسکلت و مصالح عمده ساختمان در نقاط شهری استان یزد: ۱۳۹۳..... ۲۲۸

مرکز آمار ایران

گزیده یافته‌های آماری

به دلیل اهمیت اطلاعات شهر تهران و به منظور حفظ قابلیت مقایسه اطلاعات با سال‌های قبل، آمار مربوط به شهر تهران، به صورت سطری جداگانه در ذیل استان تهران در جداول ۱ تا ۱۵ ارائه شده است. بر همین اساس، خلاصه یافته‌های این نشریه نیز در دو بخش "الف" برای شهر تهران و "ب" برای نقاط شهری کل کشور، تهیه شده است که به شرح زیر ارائه می‌شود.

الف- شهر تهران

بر اساس اطلاعات بدست آمده از شهرداری تهران، این شهرداری در سال ۱۳۹۳، تعداد ۱۰۱۸۵ پروانه ساختمانی صادر کرده است که ۱۰۱۲۹ پروانه (۹۹/۵ درصد) مربوط به احداث ساختمان و ۵۶ پروانه (۰/۵ درصد) مربوط به افزایش بنا بوده است. این تعداد پروانه احداث ساختمان (پروانه ساختمان و تخریب و نوسازی) صادر شده حدود ۸/۴ درصد از کل پروانه‌های احداث ساختمان صادر شده از سوی شهرداری‌های کشور را تشکیل می‌دهد. پروانه‌های احداث ساختمان نسبت به سال قبل حدود ۵۲/۳ درصد کاهش داشته است. بیشترین سهم از پروانه‌های صادر شده برای احداث ساختمان در شهر تهران، مربوط به شهرداری منطقه ۴ با صدور ۹۳۷ پروانه (۹/۳ درصد) و کمترین سهم مربوط به شهرداری منطقه ۹ با ۲۲۷ پروانه (۲/۲ درصد) بوده است.

مجموع مساحت زیربنای تعیین شده در پروانه‌های احداث ساختمان صادر شده از سوی شهرداری‌های شهر تهران حدود ۱۵۶۸۸/۳ هزار مترمربع بوده است که ضمن کاهش ۵۲/۶ درصدی نسبت به سال قبل در حدود ۲۳/۰ درصد از مجموع کل زیربنای تعیین شده در پروانه‌های احداث ساختمان صادر شده از سوی شهرداری‌های کشور را تشکیل می‌دهد. با توجه به تعداد پروانه‌های احداث ساختمان صادر شده و مساحت زیربنای متناظر با آن‌ها، متوسط مساحت زیربنای هر پروانه احداث ساختمان صادر شده حدود ۱۵۴۹ مترمربع محاسبه شده است.

تعداد واحد مسکونی پیش‌بینی شده در پروانه‌های احداث ساختمان صادر شده از سوی شهرداری‌های شهر تهران بالغ بر ۸۳۱۱۲ واحد بوده است. این تعداد واحد مسکونی، ۲۲/۷ درصد از کل واحدهای مسکونی در پروانه‌های احداث ساختمان صادر شده از سوی شهرداری‌های کشور است که دارای ۵۳/۲ درصد کاهش نسبت به سال قبل است. در پروانه‌های احداث ساختمان صادر شده از سوی شهرداری تهران، بیشترین سهم از واحد مسکونی پیش‌بینی شده مربوط به شهرداری منطقه ۵ با ۹۱۱۲ واحد مسکونی (۱۱/۰ درصد) و کمترین سهم مربوط به شهرداری منطقه ۹ با ۱۷۲۱ واحد مسکونی (۲/۱ درصد) بوده است. متوسط تعداد واحد مسکونی پیش‌بینی شده در پروانه‌های احداث ساختمان صادر شده حدود ۸ واحد مسکونی محاسبه شده است.

مجموع مساحت زمین پروانه‌های صادر شده برای احداث ساختمان در حدود ۳۲۹۴/۴ هزار مترمربع بوده است که نسبت به سال گذشته ۶۰/۷ درصد کاهش داشته است. متوسط مساحت زمین در هر پروانه احداث ساختمان ۳۲۵ مترمربع بوده است.

الف - تعداد پروانه‌های احداث ساختمان صادر شده (شامل پروانه ساختمان و تخریب و نوسازی) از سوی شهرداری‌های شهر تهران، مساحت زمین، مساحت زیربنا و تعداد واحدهای مسکونی پیش‌بینی شده در آن‌ها: ۱۳۹۳

شرح	تعداد پروانه	مساحت زمین (هزار مترمربع)	مساحت زیربنا (هزار مترمربع)	تعداد واحد مسکونی
مقدار.....	۱۰۱۲۹	۳۲۹۴/۴	۱۵۶۸۸/۳	۸۳۱۱۲

ب - تعداد و درصد پروانه‌های ساختمانی برحسب نوع پروانه و بخش متقاضی توسط شهرداری تهران: ۱۳۹۳

شرح	کل	پروانه احداث ساختمان				پروانه افزایش بنا		
		جمع	خصوصی	تعاونی	دولتی	جمع	خصوصی	تعاونی
تعداد.....	۱۰۱۸۵	۱۰۱۲۹	۹۹۴۹	۱۲	۱۶۸	۵۶	۵۴	۲
درصد.....	۱۰۰/۰	۹۹/۵	۹۷/۷	۰/۱	۱/۶	۰/۵	۰/۵	۰/۰

همچنین، اطلاعات حاصل بیانگر این مطلب است که از مجموع پروانه‌های احداث ساختمان صادر شده از سوی شهرداری‌های شهر تهران در حدود ۰/۹ درصد برای احداث ساختمان‌های یک طبقه، ۰/۸ درصد برای احداث ساختمان‌های دو طبقه، ۱/۴ درصد برای احداث ساختمان‌های سه طبقه، ۵/۵ درصد برای احداث ساختمان‌های چهار طبقه و ۹۱/۴ درصد برای احداث ساختمان‌های پنج طبقه و بیش‌تر صادر شده است.

پ - تعداد و درصد پروانه‌های احداث ساختمان صادر شده (شامل پروانه ساختمان و تخریب و نوسازی) از سوی شهرداری‌های شهر تهران برحسب تعداد طبقات: ۱۳۹۳

شرح	کل	۱ طبقه	۲ طبقه	۳ طبقه	۴ طبقه	۵ طبقه و بیش‌تر
تعداد.....	۱۰۱۲۹	۹۱	۷۷	۱۳۹	۵۶۰	۹۲۶۲
درصد.....	۱۰۰/۰	۰/۹	۰/۸	۱/۴	۵/۵	۹۱/۴

طبق نتایج حاصل از طرح، بخش اعظم پروانه‌های ساختمانی، برای احداث ساختمان‌های مسکونی صادر شده‌اند. از کل پروانه‌های صادر شده برای احداث ساختمان از سوی شهرداری‌های شهر تهران تعداد ۸۸۵۵ پروانه (۸۷/۴ درصد) مربوط به احداث ساختمان‌های مسکونی، ۹۲۴ پروانه (۹/۱ درصد) مربوط به احداث ساختمان‌های مسکونی و کارگاه توأم، ۲۱۶ پروانه (۲/۱ درصد) مربوط به احداث ساختمان‌های بازرگانی و ۱۳۴ پروانه (۱/۳ درصد) مربوط به احداث ساختمان‌هایی با سایر کاربری‌ها بوده است.

ت - تعداد و درصد پروانه‌های احداث ساختمان برحسب مورد استفاده ساختمان توسط شهرداری تهران: ۱۳۹۳

شرح	کل	مسکونی	مسکونی و کارگاه توأم	بازرگانی	صنعتی	آموزشی	بهداشتی یا درمانی	سایر
تعداد.....	۱۰۱۲۹	۸۸۵۵	۹۲۴	۲۱۶	۱۵	۶	۷	۱۰۶
درصد.....	۱۰۰/۰	۸۷/۴	۹/۱	۲/۱	۰/۱	۰/۱	۰/۱	۱/۰

اطلاعات پروانه‌های ساختمانی صادر شده توسط شهرداری‌های کشور-۱۳۹۳ ۱۵

همان‌طور که پیش‌تر اشاره شد، مساحت زمین در پروانه‌های احداث ساختمان بالغ بر ۳۲۹۴/۴ هزار مترمربع بوده است که در حدود ۲۴۰۸/۶ هزار مترمربع (۷۳/۱ درصد) مربوط به پروانه‌های احداث ساختمان مسکونی گزارش شده است. متوسط مساحت زمین در هر پروانه احداث ساختمان مسکونی حدود ۲۷۲ مترمربع محاسبه شده است.

ث- مساحت زمین و متوسط مساحت زمین در پروانه‌های احداث ساختمان برحسب مورد استفاده ساختمان توسط شهرداری تهران: ۱۳۹۳

شرح	کل	مسکونی	مسکونی و کارگاه توام	بازرگانی	صنعتی	آموزشی	بهداشتی یا درمانی	سایر
مساحت کل زمین (هزارمترمربع).....	۳۲۹۴/۴	۲۴۰۸/۶	۴۰۶/۸	۲۸۴/۰	۴۹/۸	۴۶/۸	۲۵/۹	۷۲/۶
درصد از کل.....	۱۰۰/۰	۷۳/۱	۱۲/۳	۸/۶	۱/۵	۱/۴	۰/۸	۲/۲
متوسط مساحت زمین در هر پروانه (مترمربع).....	۳۲۵/۲	۲۷۲/۰	۴۴۰/۳	۱۳۱۴/۹	۳۳۱۹/۳	۷۷۹۹/۰	۳۶۹۳/۹	۶۸۵/۰

به‌همین ترتیب، مساحت زیربنا در کل پروانه‌های احداث ساختمان صادر شده توسط شهرداری‌های شهر تهران در سال ۱۳۹۳ بالغ بر ۱۵۶۸۸/۳ هزار مترمربع بوده است. از کل مساحت زیربنای یاد شده، ۱۰۹۵۴/۶ هزار مترمربع (۶۹/۸ درصد) مربوط به پروانه‌های احداث ساختمان‌های مسکونی بوده است. متوسط مساحت زیربنا در هر پروانه احداث ساختمان مسکونی ۱۲۳۷ مترمربع محاسبه شده است.

ج- مساحت زیربنا و متوسط مساحت زیربنا در پروانه‌های احداث ساختمان برحسب مورد استفاده ساختمان توسط شهرداری تهران: ۱۳۹۳

شرح	کل	مسکونی	مسکونی و کارگاه توام	بازرگانی	صنعتی	آموزشی	بهداشتی یا درمانی	سایر
مساحت کل زیربنا (هزارمترمربع).....	۱۵۶۸۸/۳	۱۰۹۵۴/۶	۲۳۲۹/۳	۱۷۴۰/۰	۲۰/۸	۲۸۲/۵	۲۲۷/۰	۱۳۴/۰
درصد از کل.....	۱۰۰/۰	۶۹/۸	۱۴/۸	۱۱/۱	۰/۱	۱/۸	۱/۴	۰/۹
متوسط مساحت زیربنا در هر پروانه (مترمربع).....	۱۵۴۸/۸	۱۲۳۷/۱	۲۵۲۰/۹	۸۰۵۵/۵	۱۳۸۹/۹	۴۷۰۸۰/۷	۳۲۴۳۳/۹	۱۲۶۳/۸

تعداد واحدهای مسکونی پیش‌بینی شده در پروانه‌های احداث ساختمان در سال ۱۳۹۳ بالغ بر ۸۳۱۱۲ واحد بوده است که ۷۱۹۷۶ واحد مسکونی (۸۶/۶ درصد) مربوط به پروانه‌های احداث ساختمان مسکونی بوده است. متوسط تعداد واحد مسکونی در هر پروانه حدود ۸ واحد مسکونی محاسبه شده است.

چ- تعداد و درصد واحدهای مسکونی پیش‌بینی شده در پروانه‌های احداث ساختمان برحسب مورد استفاده ساختمان توسط شهرداری تهران: ۱۳۹۳

شرح	جمع	مسکونی	مسکونی و کارگاه توام	سایر
تعداد.....	۸۳۱۱۲	۷۱۹۷۶	۱۱۱۳۶	۰
درصد.....	۱۰۰/۰	۸۶/۶	۱۳/۴	۰/۰

توزیع پروانه‌های احداث ساختمان مسکونی برحسب نوع اسکلت و مصالح عمده به کار رفته در ساختمان آن‌ها نشان می‌دهد که ۶۱/۶ درصد این پروانه‌ها برای احداث ساختمان‌های بتون آرمه، ۳۸/۴ درصد برای ساختمان‌های اسکلت فلزی و درصد ناچیزی برای احداث ساختمان با سایر انواع اسکلت صادر شده است.

ح- پروانه‌های احداث ساختمان مسکونی برحسب نوع اسکلت و مصالح عمده ساختمانی توسط شهرداری تهران: ۱۳۹۳

شرح	کل	فلزی	بتون آرمه	سایر				
				جمع	آجر و آهن	آجر و چوب	بلوک سیمانی	سایر
تعداد.....	۸۸۵۵	۳۴۰۱	۵۴۵۱	۳	۳	۰	۰	۰
درصد.....	۱۰۰/۰	۳۸/۴	۶۱/۶	۰/۰	۰/۰	۰/۰	۰/۰	۰/۰

ب- نقاط شهری کل کشور

براساس نتایج حاصل از اجرای طرح، در سال ۱۳۹۳ تعداد ۱۳۵۰۲۴ پروانه ساختمانی توسط شهرداری‌های کشور صادر شده است. از کل پروانه‌های صادر شده، تعداد ۱۲۰۴۰۸ پروانه (۸۹/۲ درصد) مربوط به احداث ساختمان و ۱۴۶۱۶ پروانه (۱۰/۸ درصد) مربوط به افزایش بنا بوده است که پروانه‌های صادر شده برای احداث ساختمان نسبت به سال گذشته ۴۱/۷ درصد کاهش داشته است. در ضمن، از ۱۳۵۰۲۴ پروانه ساختمانی صادره از سوی شهرداری‌های کشور، تعداد ۱۳۳۰۴۱ پروانه (۹۸/۵ درصد) به تقاضای بخش خصوصی، ۸۴۵ پروانه (۰/۶ درصد) به تقاضای بخش تعاونی و ۱۱۳۸ (۰/۸ درصد) به تقاضای بخش دولتی صادر شده است. با مروری بر فراوانی نسبی پروانه‌های صادر شده برای احداث ساختمان در هریک از استان‌های کشور مشاهده می‌شود که استان تهران با مقدار ۱۵۶۴۳ پروانه (۱۳/۰ درصد) بیش‌ترین و استان سمنان با مقدار ۱۰۸۵ پروانه (۰/۹ درصد) کمترین میزان صدور را داشته‌اند.

خ- تعداد و درصد پروانه‌های ساختمانی برحسب نوع پروانه و بخش متقاضی: ۱۳۹۳

شرح	کل	پروانه احداث ساختمان				پروانه افزایش بنا			
		جمع	خصوصی	تعاونی	دولتی	جمع	خصوصی	تعاونی	دولتی
تعداد.....	۱۳۵۰۲۴	۱۲۰۴۰۸	۱۱۸۵۲۸	۷۹۴	۱۰۸۶	۱۴۶۱۶	۱۴۵۱۳	۵۱	۵۲
درصد.....	۱۰۰/۰	۸۹/۲	۸۷/۸	۰/۶	۰/۸	۱۰/۸	۱۰/۷	۰/۰	۰/۰

در سال ۱۳۹۳، مساحت زیربنای تعیین شده در پروانه‌های ساختمانی صادره از سوی شهرداری‌های کشور بالغ بر ۷۳۴۶۴/۴ هزار مترمربع بوده است. در حدود ۶۸۱۳۳/۱ هزار مترمربع (۹۲/۷ درصد) از مساحت زیربنای پروانه‌ها مربوط به پروانه‌های احداث ساختمان و ۵۳۳۱/۴ هزار مترمربع (۷/۳ درصد) مربوط به پروانه‌های افزایش بنا است که مساحت زیربنای پروانه‌های صادر شده برای احداث ساختمان نسبت به سال گذشته ۴۹/۴ درصد کاهش داشته است. به این ترتیب، متوسط مساحت زیربنای تعیین شده در هر پروانه ساختمانی ۵۴۴ مترمربع، در هر پروانه احداث ساختمان ۵۶۶ مترمربع و در هر پروانه افزایش بنا ۳۶۵ مترمربع محاسبه شده است. در ضمن، از کل زیربنای تعیین شده در پروانه‌های ساختمانی صادره از سوی شهرداری‌های کشور در حدود ۶۷۸۷۹/۸ هزار مترمربع (۹۲/۴ درصد) به تقاضای بخش خصوصی، ۱۷۶۴/۲ هزار مترمربع (۲/۴ درصد) به تقاضای بخش تعاونی و ۳۸۲۰/۵ هزار مترمربع (۵/۲ درصد) به تقاضای بخش دولتی صادر شده است. با مروری بر مساحت زیربنای پروانه‌های صادر شده برای احداث ساختمان در هریک از استان‌های کشور مشاهده می‌شود که استان تهران

اطلاعات پروانه‌های ساختمانی صادر شده توسط شهرداری‌های کشور- ۱۳۹۳ ۱۷

با مقدار ۱۸۷۱۶/۱ هزار مترمربع (۲۷/۵ درصد) بیش‌ترین و استان کهگیلویه و بویراحمد با ۳۱۸/۳ هزار مترمربع (۰/۵ درصد) کمترین مساحت زیربنا را داشته‌اند.

بررسی میانگین مساحت زیربنا در پروانه‌های احداث ساختمان نشان می‌دهد که استان تهران با ۱۱۹۶/۴ مترمربع دارای بالاترین میانگین و استان ایلام با ۲۳۷/۲ مترمربع دارای پایین‌ترین میانگین در بین استان‌های کشور است.

د- مساحت زیربنای تعیین شده در پروانه‌های ساختمانی برحسب نوع پروانه و بخش متقاضی: ۱۳۹۳ (هزارمترمربع)

شرح	کل	پروانه احداث ساختمان				پروانه افزایش بنا			
		جمع	خصوصی	تعاونی	دولتی	جمع	خصوصی	تعاونی	دولتی
مقدار.....	۷۳۴۶۴/۴	۶۸۱۳۳/۱	۶۲۹۵۱/۵	۱۶۳۴/۱	۳۵۴۷/۵	۵۳۳۱/۴	۴۹۲۸/۳	۱۳۰/۱	۲۷۳/۰
درصد.....	۱۰۰/۰	۹۲/۷	۸۵/۷	۲/۲	۴/۸	۷/۳	۶/۷	۰/۲	۰/۴

واحدهای مسکونی تعیین شده در پروانه‌های ساختمانی صادر شده در سال ۱۳۹۳ بالغ بر ۴۰۰۱۶۴ واحد بوده است. از کل این تعداد واحد مسکونی، تعداد ۳۶۶۳۰۰ واحد (۹۱/۵ درصد) مربوط به پروانه‌های احداث ساختمان و ۳۳۸۶۴ واحد (۸/۵ درصد) مربوط به پروانه‌های افزایش بنا بوده است که تعداد واحد مسکونی در پروانه‌های صادر شده برای احداث ساختمان نسبت به سال گذشته ۵۲/۵ درصد کاهش داشته است. متوسط تعداد واحد مسکونی پیش‌بینی شده در پروانه‌های احداث ساختمان صادر شده حدود ۳ واحد مسکونی محاسبه شده است.

در ضمن از کل واحدهای مسکونی پیش‌بینی شده در پروانه‌های ساختمانی صادره از سوی شهرداری‌های کشور، بخش خصوصی متقاضی ساخت ۳۸۰۰۳۲ واحد مسکونی بوده که ۹۵/۰ درصد واحدهای مسکونی پیش‌بینی شده در پروانه‌های ساختمانی است. سهم نسبی تقاضای ساخت واحد مسکونی توسط بخش تعاونی و بخش دولتی به ترتیب ۲/۸ درصد و ۲/۳ درصد بوده است.

با مرور تعداد واحدهای مسکونی تعیین شده در پروانه‌های صادر شده برای احداث ساختمان در هریک از استان‌های کشور مشاهده می‌شود که استان تهران با مقدار ۹۸۸۵۹ واحد مسکونی (۲۷/۰ درصد) بیش‌ترین و استان کهگیلویه و بویراحمد با ۱۵۹۲ واحد مسکونی (۰/۴ درصد) کمترین تعداد واحدهای مسکونی تعیین شده در پروانه‌های احداث ساختمان را داشته‌اند.

با بررسی میانگین تعداد واحدهای مسکونی پیش‌بینی شده در پروانه‌های احداث ساختمان مشاهده می‌شود که استان تهران با میانگین ۶/۳ واحد مسکونی در هر پروانه، دارای بالاترین و استان یزد با ۱/۲ واحد مسکونی در هر پروانه، دارای پایین‌ترین میانگین در بین استان‌های کشور می‌باشند.

ذ- تعداد واحدهای مسکونی تعیین شده در پروانه‌های ساختمانی برحسب نوع پروانه و بخش متقاضی: ۱۳۹۳

شرح	کل	پروانه احداث ساختمان				پروانه افزایش بنا			
		جمع	خصوصی	تعاونی	دولتی	جمع	خصوصی	تعاونی	دولتی
تعداد.....	۴۰۰۱۶۴	۳۶۶۳۰۰	۳۴۸۷۴۷	۹۹۵۲	۷۶۰۱	۳۳۸۶۴	۳۱۲۸۵	۱۱۳۷	۱۴۴۲
درصد.....	۱۰۰/۰	۹۱/۵	۸۷/۲	۲/۵	۱/۹	۸/۵	۷/۸	۰/۳	۰/۴

چنان‌چه پیش‌تر اشاره شد، از کل پروانه‌های ساختمانی صادر شده توسط شهرداری‌های کشور در سال ۱۳۹۳، تعداد ۱۲۰۴۰۸ پروانه (۸۹/۲ درصد) مربوط به احداث ساختمان بوده که ویژگی‌های عمومی آن‌ها به شرح زیر است:

مساحت زمین پروانه‌های احداث ساختمان در دوره مورد بررسی بالغ بر ۴۳۳۷۵/۱ هزار مترمربع بوده است که نسبت به سال گذشته ۴۲/۸ درصد کاهش داشته است. با توجه به تعداد پروانه‌های صادر شده برای احداث ساختمان، متوسط مساحت زمین در هر پروانه احداث ساختمان ۳۶۰ مترمربع محاسبه شده است.

توزیع مساحت زمین پروانه‌های احداث ساختمان (بجز شهر تهران) برحسب وضع زمین آن‌ها نشان می‌دهد که حدود ۳۱۲۴۷/۴ هزار مترمربع (۷۸/۰ درصد) مربوط به زمین بایر، ۲۱۸۷/۸ هزار مترمربع (۵/۵ درصد) مربوط به باغ یا مزرعه و ۶۶۴۵/۳ هزار مترمربع (۱۶/۶ درصد) مربوط به ساختمان‌های تخریبی برای احداث مجدد ساختمان بوده است. به همین ترتیب، از کل پروانه‌های احداث ساختمان (بجز شهر تهران) در این دوره، ۷۹/۰ درصد برای احداث بر روی زمین‌های بایر، ۱/۳ درصد برای احداث ساختمان در زمین‌های مزروعی یا باغ و ۱۹/۷ درصد برای احداث ساختمان بر روی زمین ساختمان‌های تخریبی صادر شده است.

با مروری بر مساحت زمین پروانه‌های صادر شده برای احداث ساختمان در هریک از استان‌های کشور مشاهده می‌شود که مساحت زمین در استان تهران با ۵۹۹۷/۰ هزار مترمربع (۱۳/۸ درصد) بیش‌ترین و در استان ایلام با ۳۱۳/۸ هزار مترمربع (۰/۷ درصد) کمترین مقدار را داشته‌اند.

با بررسی میانگین مساحت زمین در پروانه‌های احداث ساختمان مشاهده می‌شود که استان البرز با ۱۱۳۷ مترمربع دارای بالاترین میانگین و استان ایلام با ۲۰۸ مترمربع دارای پایین‌ترین میانگین در بین استان‌های کشور می‌باشد.

ر- تعداد پروانه و مساحت زمین در پروانه‌های احداث ساختمان برحسب نوع زمین (بجز شهر تهران): ۱۳۹۳

شرح	کل پروانه‌های احداث ساختمان		زمین بایر		باغ یا مزرعه		زمین بناهای تخریبی	
	تعداد	مساحت (هزار مترمربع)	تعداد	مساحت (هزار مترمربع)	تعداد	مساحت (هزار مترمربع)	تعداد	مساحت (هزار مترمربع)
تعداد یا مقدار.....	۱۱۰۲۷۹	۴۰۰۸۰/۶	۸۷۱۶۳	۳۱۲۴۷/۴	۱۳۸۳	۲۱۸۷/۸	۲۱۷۳۳	۶۶۴۵/۳
درصد.....	۱۰۰/۰	۱۰۰/۰	۷۹/۰	۷۸/۰	۱/۳	۵/۵	۱۹/۷	۱۶/۶

الگوی توزیع پروانه‌های احداث ساختمان برحسب تعداد طبقه‌های ساختمان نشان‌دهنده اهمیت بسیار زیاد ساختمان‌های یک طبقه، دو طبقه و پنج طبقه و بیش‌تر در نقاط شهری کشور است، به طوری که فراوانی نسبی پروانه‌هایی که برای احداث ساختمان‌های یک طبقه، دو طبقه و پنج طبقه و بیش‌تر صادر شده‌اند به ترتیب ۲۷/۶ درصد، ۲۵/۳ درصد و ۲۱/۸ درصد است. در حالی که فراوانی نسبی ساختمان‌های سه طبقه ۱۴/۸ درصد و چهار طبقه ۱۰/۶ درصد است.

با مروری بر فراوانی نسبی پروانه‌های صادر شده برای احداث ساختمان‌های یک طبقه در استان‌های کشور مشاهده می‌شود که استان کرمان با ۷۰/۹ درصد بیش‌ترین و استان تهران با ۲/۳ درصد کمترین فراوانی نسبی را داشته‌اند.

به‌علاوه، بیش‌ترین فراوانی نسبی پروانه‌های صادر شده برای احداث ساختمان‌های دو طبقه در استان آذربایجان غربی با ۴۶/۰ درصد و در استان تهران با ۵/۱ درصد به ترتیب بالاترین و پایین‌ترین مقدار را داشته‌اند.

و اما بیش‌ترین و کمترین سهم پروانه‌های صادر شده برای احداث ساختمان‌های پنج طبقه و بیش‌تر از کل پروانه‌های صادر شده در هر استان، نشان می‌دهد که استان تهران با ۶۴/۵ درصد بالاترین و استان کهگیلویه و بویراحمد با ۱/۴ درصد کمترین مقدار را داشته‌اند.

ز- تعداد و درصد پروانه‌های احداث ساختمان برحسب تعداد طبقات ساختمان: ۱۳۹۳

شرح	کل	۱ طبقه	۲ طبقه	۳ طبقه	۴ طبقه	۵ طبقه و بیش‌تر
تعداد.....	۱۲۰۴۰۸	۳۳۱۹۳	۳۰۴۰۵	۱۷۸۳۰	۱۲۷۲۸	۲۶۲۵۲
درصد.....	۱۰۰/۰	۲۷/۶	۲۵/۳	۱۴/۸	۱۰/۶	۲۱/۸

همچنین، الگوی توزیع پروانه‌های صادر شده برای احداث ساختمان در دوره مورد بررسی برحسب نوع اسکلت و مصالح عمده پیش‌بینی شده در ساختمان آن‌ها حاکی از آن است که پروانه‌های مربوط به احداث ساختمان‌های بتون آرمه، ساختمان‌های اسکلت فلزی و ساختمان‌های با آجر و آهن دارای بیش‌ترین فراوانی بوده‌اند، به طوری که ۵۳/۹ درصد این پروانه‌ها برای احداث ساختمان‌های بتون آرمه، ۲۵/۴ درصد آن‌ها برای احداث ساختمان‌های اسکلت فلزی و ۱۹/۱ درصد این پروانه‌ها برای احداث ساختمان‌های با آجر و آهن صادر شده‌اند. پروانه‌های احداث ساختمان‌های با بلوک سیمانی (۱/۳ درصد)، آجر و چوب و سایر مصالح در مراتب بعدی اهمیت قرار دارند.

با مروری بر فراوانی نسبی پروانه‌های صادر شده برای احداث ساختمان‌های با اسکلت فلزی در هر یک از استان‌های کشور مشاهده می‌شود که استان خراسان رضوی با مقدار ۹۶/۲ درصد (۷۳۸۶ پروانه) بیش‌ترین و استان چهارمحال و بختیاری با مقدار ۰/۱ درصد (۱ پروانه) کمترین فراوانی نسبی را داشته‌اند.

بیش‌ترین فراوانی نسبی پروانه‌های صادر شده برای احداث ساختمان‌های بتون آرمه در استان مازندران با مقدار ۹۷/۹ درصد (۴۱۴۷ پروانه) و استان خراسان رضوی با مقدار ۲/۳ درصد (۱۷۷ پروانه) کمترین فراوانی نسبی را دارا می‌باشند.

به‌علاوه، بیش‌ترین فراوانی نسبی پروانه‌های صادر شده برای احداث ساختمان‌های با آجر و آهن در استان ایلام با مقدار ۷۱/۰ درصد (۱۰۷۰ پروانه) مشاهده می‌شود و استان قزوین دارای هیچ پروانه‌ای برای احداث ساختمان‌های با آجر و آهن نبوده‌اند.

بیش‌ترین فراوانی نسبی پروانه‌های صادر شده برای احداث ساختمان‌های با سایر مصالح عمده ساختمانی در استان بوشهر با مقدار ۲۱/۴ درصد (۷۲۱ پروانه) مشاهده می‌شود. استان‌های البرز، خراسان جنوبی، خراسان شمالی، زنجان، سمنان، قزوین، قم و لرستان دارای هیچ پروانه‌ای برای احداث ساختمان با سایر مصالح نبوده‌اند.

س- تعداد و درصد پروانه‌های احداث ساختمان برحسب نوع اسکلت و مصالح عمده ساختمان: ۱۳۹۳

شرح	کل	فلزی	بتون آرمه	سایر				
				جمع	آجر و آهن	آجر و چوب	بلوک سیمانی	سایر
تعداد.....	۱۲۰۴۰۸	۳۰۶۲۶	۶۴۸۴۶	۲۴۹۳۶	۲۲۹۵۸	۳۸۷	۱۵۳۸	۵۳
درصد.....	۱۰۰/۰	۲۵/۴	۵۳/۹	۲۰/۷	۱۹/۱	۰/۳	۱/۳	۰/۰

طبق نتایج حاصل از طرح، بخش اعظم پروانه‌های ساختمانی، برای احداث ساختمان‌های مسکونی صادر شده‌اند. از کل پروانه‌های صادر شده برای احداث ساختمان از سوی شهرداری‌های کشور تعداد ۹۹۷۶۸ پروانه (۸۲/۹ درصد) مربوط به احداث ساختمان‌های مسکونی، ۱۰۰۶۷ پروانه (۸/۴ درصد) مربوط به احداث ساختمان‌های مسکونی و کارگاه توام، ۸۲۲۶ پروانه (۶/۸ درصد) مربوط به احداث ساختمان‌های بازرگانی و ۲۳۴۷ پروانه (۱/۹ درصد) مربوط به احداث ساختمان‌هایی با سایر کاربری‌ها بوده است.

با مروری بر فراوانی نسبی پروانه‌های صادر شده برای احداث ساختمان‌های مسکونی در هر یک از استان‌های کشور مشاهده می‌شود که استان ایلام با مقدار ۹۰/۰ درصد (۱۳۵۷ پروانه) بیش‌ترین و استان گلستان با ۶۶/۷ درصد (۸۹۹ پروانه) کمترین فراوانی نسبی را داشته‌اند.

به‌علاوه، بیش‌ترین فراوانی نسبی پروانه‌های صادر شده برای احداث ساختمان‌های مسکونی و کارگاه توام در استان گلستان با مقدار ۲۳/۲ درصد (۳۱۲ پروانه) و کمترین فراوانی نسبی در استان یزد با ۲/۹ درصد (۴۶ پروانه) مشاهده شده است.

بیش‌ترین فراوانی نسبی پروانه‌های صادر شده برای احداث ساختمان‌های بازرگانی در استان خراسان جنوبی با مقدار ۱۶/۶ درصد (۱۹۱ پروانه) مشاهده می‌شود و استان تهران با ۲/۸ درصد (۴۳۳ پروانه) کمترین فراوانی نسبی را دارا می‌باشند.

همچنین، بیش‌ترین فراوانی نسبی پروانه‌های صادر شده برای احداث ساختمان‌های با سایر کاربری‌ها در استان مرکزی با ۶/۵ درصد (۱۱۴ پروانه) مشاهده می‌شود. استان گیلان با ۰/۴ درصد (۱۴ پروانه) کمترین فراوانی نسبی را داشته‌اند.

ش - تعداد و درصد پروانه‌های احداث ساختمان برحسب مورد استفاده ساختمان: ۱۳۹۳

شرح	کل	مسکونی	مسکونی و کارگاه توام	بازرگانی	صنعتی	آموزشی	بهداشتی یا درمانی	سایر
تعداد.....	۱۲۰۴۰۸	۹۹۷۶۸	۱۰۰۶۷	۸۲۲۶	۱۲۲۰	۳۶۲	۱۴۲	۶۲۳
درصد.....	۱۰۰/۰	۸۲/۹	۸/۴	۶/۸	۱/۰	۰/۳	۰/۱	۰/۵

همان‌طور که پیش‌تر اشاره شد، مساحت زمین در پروانه‌های احداث ساختمان بالغ بر ۴۳۳۷۵/۱ هزار مترمربع بوده است که در حدود ۲۸۷۶۲/۷ هزار مترمربع (۶۶/۳ درصد) مربوط به پروانه‌های احداث ساختمان مسکونی گزارش شده است. متوسط مساحت زمین در هر پروانه احداث ساختمان مسکونی حدود از ۲۸۸ مترمربع محاسبه شده است.

ص - مساحت زمین و متوسط مساحت زمین در پروانه‌های احداث ساختمان برحسب مورد استفاده ساختمان: ۱۳۹۳

شرح	کل	مسکونی	مسکونی و کارگاه توام	بازرگانی	صنعتی	آموزشی	بهداشتی یا درمانی	سایر
مساحت کل زمین (هزار مترمربع).....	۴۳۳۷۵/۱	۲۸۷۶۲/۷	۳۴۰۹/۶	۴۳۲۳/۴	۴۱۷۶/۶	۹۰۳/۸	۸۰۱/۱	۹۹۷/۹
درصد از کل.....	۱۰۰/۰	۶۶/۳	۷/۹	۱۰/۰	۹/۶	۲/۱	۱/۸	۲/۳
متوسط مساحت زمین در هر پروانه (مترمربع).....	۳۶۰/۲	۲۸۸/۳	۳۳۸/۷	۵۲۵/۶	۳۴۲۳/۴	۲۴۹۶/۸	۵۶۴/۱۴	۱۶۰۱/۷

به‌همین ترتیب، مساحت زیربنا در کل پروانه‌های احداث ساختمان صادر شده توسط شهرداری‌های کشور در سال ۱۳۹۳ بالغ بر ۶۸۱۳۳/۱ هزار مترمربع بوده است. از کل مساحت زیربنای یاد شده، ۴۹۶۱۸/۰ هزار مترمربع (۷۲/۸ درصد) مربوط به پروانه‌های احداث ساختمان‌های مسکونی بوده است. متوسط مساحت زیربنا در هر پروانه احداث ساختمان مسکونی ۴۹۷ مترمربع محاسبه شده است.

ض - مساحت زیربنا و متوسط مساحت زیربنا در پروانه‌های احداث ساختمان برحسب مورد استفاده ساختمان: ۱۳۹۳

شرح	کل	مسکونی	مسکونی و کارگاه توام	بازرگانی	صنعتی	آموزشی	بهداشتی یا درمانی	سایر
مساحت کل زیربنا (هزار مترمربع).....	۶۸۱۳۳/۱	۴۹۶۱۸/۰	۹۳۰۳/۲	۶۳۴۶/۳	۸۷۵/۰	۷۸۴/۹	۵۵۷/۰	۶۴۸/۷
درصد از کل.....	۱۰۰/۰	۷۲/۸	۱۳/۷	۹/۳	۱/۳	۱/۲	۰/۸	۱/۰
متوسط مساحت زیربنا در هر پروانه (مترمربع).....	۵۶۵/۹	۴۹۷/۳	۹۲۴/۱	۷۷۱/۵	۷۱۷/۳	۲۱۶۸/۲	۳۹۲۲/۴	۱۰۴۱/۲

تعداد واحدهای مسکونی پیش‌بینی شده در پروانه‌های احداث ساختمان در سال ۱۳۹۳ بالغ بر ۳۶۶۳۰۰ واحد بوده است که ۳۱۶۹۵۳ واحد مسکونی (۸۶/۵ درصد) مربوط به پروانه‌های احداث ساختمان مسکونی بوده است. با توجه به تعداد واحدهای مسکونی و مساحت زمین و زیربنای متناظر با آن‌ها در هر پروانه احداث ساختمان مسکونی، متوسط مساحت زمین و زیربنای هر واحد مسکونی به ترتیب ۹۱ و ۱۵۷ مترمربع محاسبه شده است و متوسط تعداد واحد مسکونی در هر پروانه نیز نزدیک به ۳/۲ واحد محاسبه شده است.

ط - تعداد و درصد واحدهای مسکونی پیش‌بینی شده در پروانه‌های احداث ساختمان برحسب مورد استفاده ساختمان: ۱۳۹۳

شرح	جمع	مسکونی	مسکونی و کارگاه توام	سایر
تعداد.....	۳۶۶۳۰۰	۳۱۶۹۵۳	۴۷۱۷۹	۲۱۶۸
درصد.....	۱۰۰/۰	۸۶/۵	۱۲/۹	۰/۶

الگوی توزیع پروانه‌های احداث ساختمان مسکونی برحسب مساحت زمین آن‌ها نشان می‌دهد که مساحت زمین در حدود ۲۰/۶ درصد پروانه‌های احداث ساختمان مسکونی، برابر ۱۵۰ مترمربع یا کمتر، بیش از ۴۸/۳ درصد آن‌ها بین ۱۵۱ تا ۲۵۰ مترمربع و در حدود ۳۱/۱ درصد آن‌ها نیز بیش از ۲۵۰ مترمربع است.

ظ - تعداد و درصد پروانه‌های احداث ساختمان مسکونی برحسب مساحت زمین: ۱۳۹۳

شرح	جمع	۱۰۰ مترمربع و کمتر	۱۰۱-۱۵۰ مترمربع	۱۵۱-۲۰۰ مترمربع	۲۰۱-۲۵۰ مترمربع	۲۵۱-۳۰۰ مترمربع	۳۰۱-۵۰۰ مترمربع و بیش‌تر	۵۰۱ مترمربع و بیش‌تر
تعداد.....	۹۹۷۶۸	۶۳۱۶	۱۴۲۲۳	۲۷۷۳۵	۲۰۴۶۵	۱۲۶۹۵	۱۳۲۱۹	۵۱۱۵
درصد.....	۱۰۰/۰	۶/۳	۱۴/۳	۲۷/۸	۲۰/۵	۱۲/۷	۱۳/۲	۵/۱

توزیع پروانه‌های احداث ساختمان مسکونی برحسب مساحت زیربنای آن نشان می‌دهد که مساحت زیربنای ۲۵/۱ درصد از این پروانه‌ها برابر ۱۵۰ مترمربع یا کمتر، ۲۰/۶ درصد بین ۱۵۱ تا ۲۵۰ مترمربع و ۵۴/۳ درصد آن‌ها بیش از ۲۵۰ مترمربع بوده است.

ع - تعداد و درصد پروانه‌های احداث ساختمان مسکونی برحسب مساحت زیربنا: ۱۳۹۳

شرح	جمع	۱۰۰ مترمربع و کمتر	۱۰۱-۱۵۰ مترمربع	۱۵۱-۲۰۰ مترمربع	۲۰۱-۲۵۰ مترمربع	۲۵۱-۳۰۰ مترمربع	۳۰۱-۵۰۰ مترمربع و بیش‌تر	۵۰۱ مترمربع و بیش‌تر
تعداد.....	۹۹۷۶۸	۱۰۱۱۴	۱۴۸۹۳	۱۱۳۶۰	۹۲۰۱	۸۷۲۱	۱۹۲۲۳	۲۶۲۵۶
درصد.....	۱۰۰/۰	۱۰/۱	۱۴/۹	۱۱/۴	۹/۲	۸/۷	۱۹/۳	۲۶/۳

علاوه براین، نتایج طرح حاکی از آن است که تعداد طبقات تعیین شده در پروانه‌های احداث ساختمان مسکونی در سال ۱۳۹۳، به‌طور عمده یک طبقه (۲۷/۷ درصد)، دو طبقه (۲۴/۷ درصد) و پنج طبقه و بیش‌تر ۲۲/۴ درصد بوده است که این پروانه‌ها در مجموع ۷۴/۹ درصد پروانه‌های احداث ساختمان مسکونی را تشکیل می‌دهند. فراوانی نسبی پروانه‌های احداث ساختمان‌های سه طبقه ۱۴/۲ درصد و ساختمان‌های چهار طبقه ۱۱/۰ درصد بوده است.

غ - تعداد و درصد پروانه‌های احداث ساختمان مسکونی بر حسب تعداد طبقات ساختمان: ۱۳۹۳

شرح	کل	۱ طبقه	۲ طبقه	۳ طبقه	۴ طبقه	۵ طبقه و بیش تر
تعداد.....	۹۹۷۶۸	۲۷۶۲۸	۲۴۶۸۵	۱۴۱۴۰	۱۰۹۴۱	۲۲۳۷۴
درصد.....	۱۰۰/۰	۲۷/۷	۲۴/۷	۱۴/۲	۱۱/۰	۲۲/۴

توزیع پروانه‌های احداث ساختمان مسکونی بر حسب نوع اسکلت و مصالح عمده به کار رفته در ساختمان آن‌ها نشان می‌دهد که ۵۴/۱ درصد این پروانه‌ها برای احداث ساختمان‌های بتون آرمه، ۲۳/۲ درصد برای ساختمان‌های اسکلت فلزی، ۲۱/۱ درصد برای احداث ساختمان‌های با آجر و آهن و ۱/۷ درصد برای احداث ساختمان با سایر انواع اسکلت صادر شده است.

ف - پروانه‌های احداث ساختمان مسکونی بر حسب نوع اسکلت و مصالح عمده ساختمان: ۱۳۹۳

شرح	کل	فلزی	بتون آرمه	سایر				
				جمع	آجر و آهن	آجر و چوب	بلوک سیمانی	سایر
تعداد.....	۹۹۷۶۸	۲۳۱۰۷	۵۳۹۹۸	۲۲۶۶۳	۲۱۰۰۷	۳۲۵	۱۲۹۶	۳۵
درصد.....	۱۰۰/۰	۲۳/۲	۵۴/۱	۲۲/۷	۲۱/۱	۰/۳	۱/۳	۰/۰

الگوی توزیع پروانه‌های احداث ساختمان مسکونی بر حسب تعداد واحد مسکونی آن‌ها نشان می‌دهد که بخش عمده آن‌ها (۳۸/۵ درصد) دارای یک واحد مسکونی بوده است. سهم پروانه‌های احداث ساختمان مسکونی صادر شده برای ساختمان‌های دارای دو واحد مسکونی ۲۵/۷ درصد و برای ساختمان‌های دارای بیش از دو واحد مسکونی ۳۵/۸ درصد بوده است.

ق - تعداد و درصد پروانه‌های احداث ساختمان مسکونی بر حسب تعداد واحد مسکونی: ۱۳۹۳

شرح	کل	۱ واحد	۲ واحد	۳ واحد	۴ واحد	۵ واحد و بیش تر
تعداد.....	۹۹۷۶۸	۳۸۴۲۲	۲۵۶۳۹	۱۱۰۵۸	۸۴۶۳	۱۶۱۸۶
درصد.....	۱۰۰/۰	۳۸/۵	۲۵/۷	۱۱/۱	۸/۵	۱۶/۲

آمارهای ارایه شده در این نشریه، ویژگی‌های عمومی و کلی یاد شده را به طور تفصیلی به تفکیک هر یک از استان‌ها و شهرهای کشور نشان می‌دهد.

I- تعداد پروانه‌های ساختمانی صادر شده برای احداث ساختمان (شامل پروانه ساختمان و تخریب و نوسازی) برحسب تعداد طبقات، مساحت زمین، مساحت زیربنا و تعداد واحدهای مسکونی پیش‌بینی شده به تفکیک منطقه در شهر تهران: ۱۳۹۳

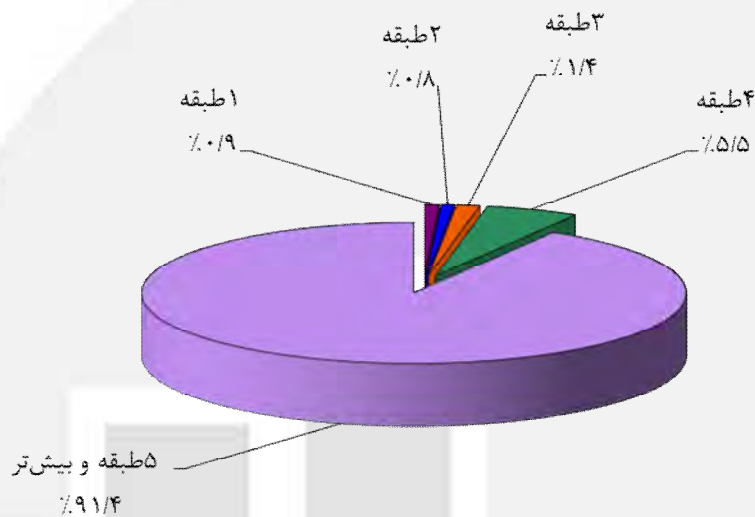
منطقه	کل	۱ طبقه	۲ طبقه	۳ طبقه	۴ طبقه	۵ طبقه و بیش تر	مساحت زمین (مترمربع)	مساحت زیربنا (مترمربع)	تعداد واحد مسکونی
شهر تهران	۱۰۱۲۹	۹۱	۷۷	۱۳۹	۵۶۰	۹۲۶۲	۳۲۹۴۴۳۵	۱۵۶۸۸۲۵۱	۸۳۱۱۲
منطقه ۱	۴۱۳	۲	۳	۵	۴	۳۹۹	۲۵۳۴۸۸	۱۳۹۸۱۶۳	۴۸۰۷
منطقه ۲	۷۵۳	۱	۲	۵	۳۶	۷۰۹	۳۶۹۳۴۱	۲۱۰۲۰۶۰	۷۳۰۱
منطقه ۳	۳۵۶	۰	۲	۰	۲	۳۵۲	۲۰۳۲۹۳	۱۰۸۴۵۳۴	۳۴۵۴
منطقه ۴	۹۳۷	۸	۱۳	۴	۱۵	۸۹۷	۳۴۳۱۰۶	۱۶۰۳۶۶۸	۸۶۵۳
منطقه ۵	۶۰۲	۳	۲	۵	۶	۵۸۶	۳۳۸۴۷۳	۱۷۵۹۶۱۹	۹۱۱۲
منطقه ۶	۳۱۶	۰	۰	۲	۳	۳۱۱	۱۲۳۰۶۳	۶۶۵۵۸۹	۲۴۸۶
منطقه ۷	۴۴۶	۸	۵	۳	۲۴	۳۹۶	۱۰۰۲۳۱	۴۳۵۳۷۴	۲۸۲۳
منطقه ۸	۶۷۵	۱	۶	۱	۳	۶۶۴	۱۳۳۶۴۶	۶۵۳۹۲۹	۴۸۲۱
منطقه ۹	۲۲۷	۰	۱	۰	۲	۲۲۴	۴۵۳۰۵	۱۹۵۲۲۵	۱۷۲۱
منطقه ۱۰	۵۶۲	۰	۱	۲	۲۱	۵۳۸	۸۶۴۱۰	۳۶۰۱۵۴	۳۵۶۴
منطقه ۱۱	۳۴۴	۱۲	۶	۱	۱۰	۳۱۵	۶۷۱۲۳	۲۶۰۶۶۵	۱۹۹۰
منطقه ۱۲	۳۳۳	۶	۷	۱۳	۲۱	۲۸۶	۸۲۳۲۹	۳۵۴۸۰۶	۱۸۹۷
منطقه ۱۳	۳۳۷	۱	۱	۵	۶	۳۲۴	۶۷۴۱۶	۲۷۷۲۳۲	۱۹۴۷
منطقه ۱۴	۶۶۹	۱	۳	۵	۱۳	۶۴۷	۱۱۹۷۶۰	۵۱۸۸۲۱	۳۹۲۱
منطقه ۱۵	۸۸۰	۵	۱	۴۹	۴۲	۷۸۳	۱۶۲۲۶۴	۵۹۲۷۶۸	۴۶۶۸
منطقه ۱۶	۳۲۰	۴	۲	۰	۸	۳۰۶	۶۳۲۹۰	۲۷۶۸۴۶	۲۱۷۱
منطقه ۱۷	۳۹۷	۱۸	۶	۳	۱۳	۳۵۷	۶۹۰۶۷	۲۸۶۲۲۳	۲۵۰۴
منطقه ۱۸	۴۰۸	۵	۴	۱۴	۹	۳۷۶	۱۵۲۸۱۵	۵۰۷۲۴۵	۲۸۸۲
منطقه ۱۹	۲۳۲	۷	۳	۴	۲۳	۱۹۵	۵۱۷۲۱	۲۴۶۵۷۰	۱۸۱۴
منطقه ۲۰	۴۱۲	۵	۷	۱۳	۱۵	۳۷۲	۹۹۲۴۴	۴۲۴۹۸۵	۳۰۷۴
منطقه ۲۱	۲۸۰	۱	۲	۲	۱۳۵	۱۴۰	۱۲۸۳۱۶	۳۱۲۳۹۱	۲۱۴۲
منطقه ۲۲	۲۴۰	۳	۰	۳	۱۴۹	۸۵	۲۳۴۷۳۴	۱۳۷۱۴۰۵	۵۳۶۰



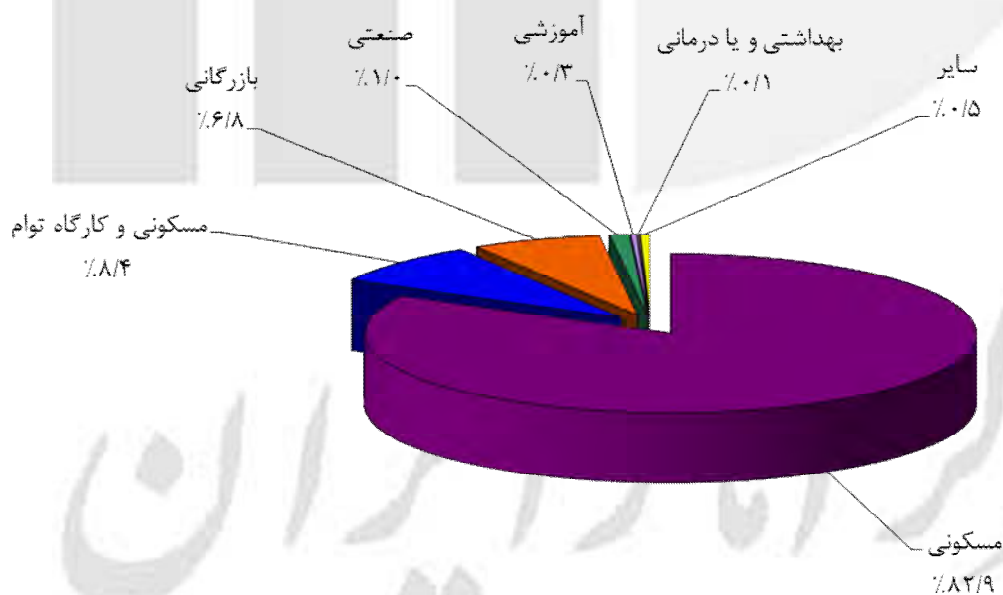
نمودارها و نقشه‌ها

مرکز آمار ایران

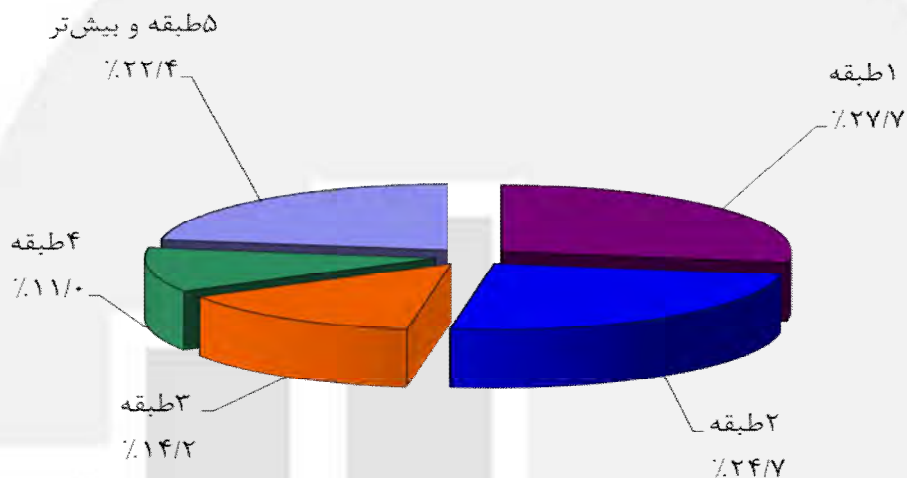
نمودار ۱- درصد پروانه‌های صادر شده برای احداث ساختمان برحسب
تعداد طبقات-شهر تهران: ۱۳۹۳



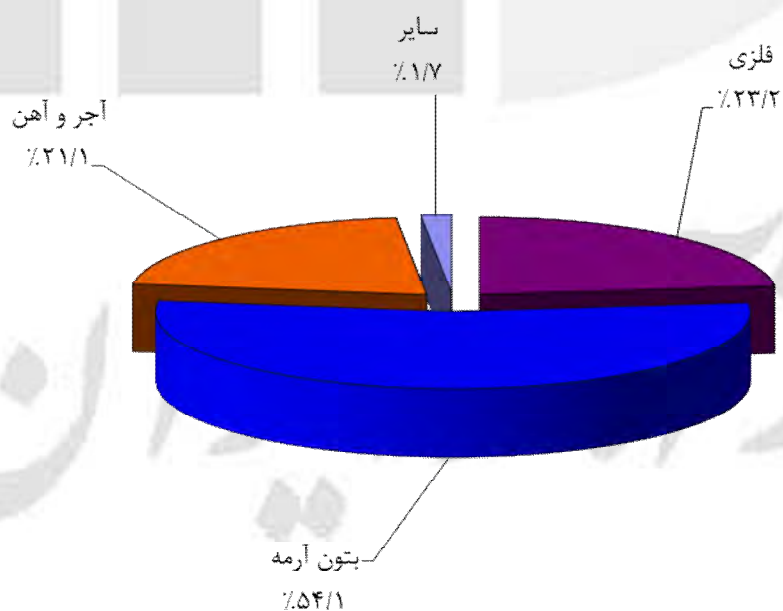
نمودار ۲- درصد پروانه‌های صادر شده برای احداث ساختمان برحسب
مورد استفاده-کل کشور: ۱۳۹۳



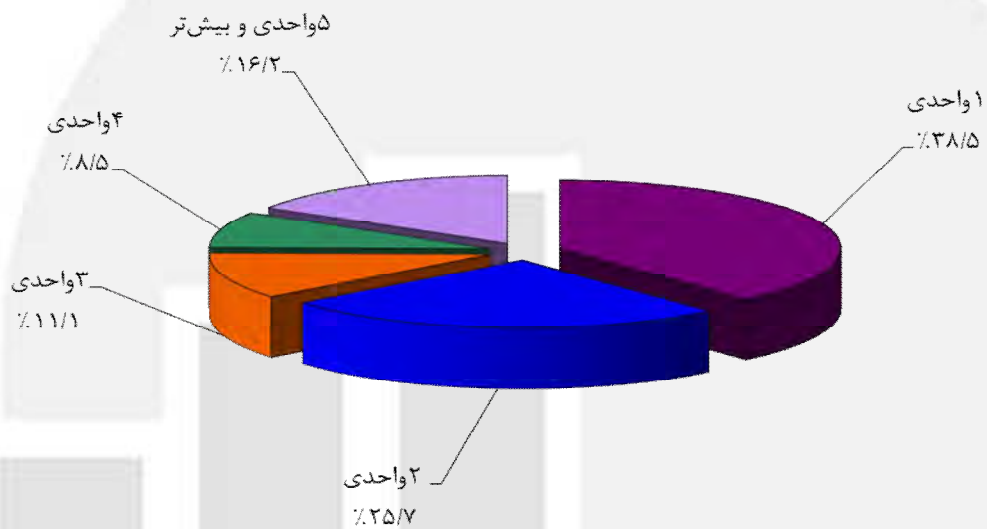
نمودار ۳- درصد پروانه‌های صادر شده برای احداث ساختمان مسکونی بر حسب تعداد طبقات - کل کشور: ۱۳۹۳



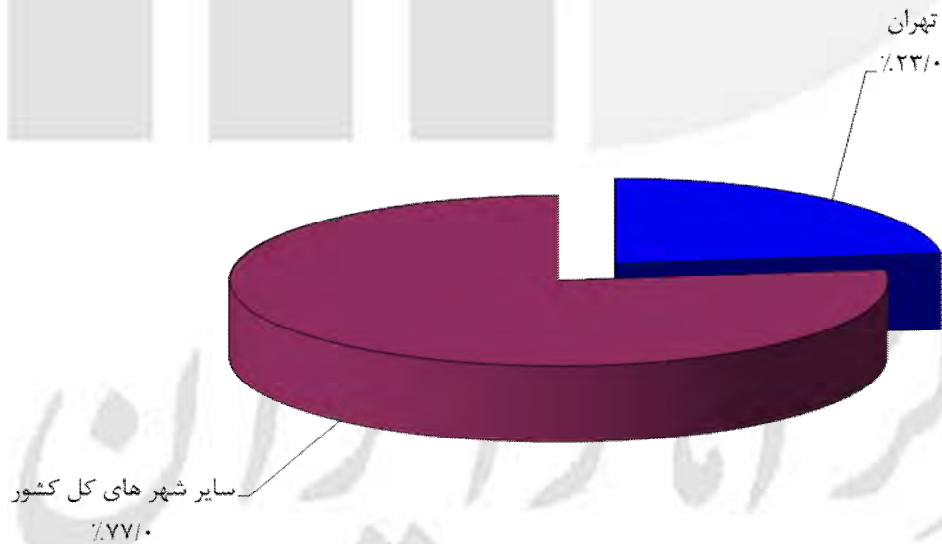
نمودار ۴- درصد پروانه‌های صادر شده برای احداث ساختمان مسکونی بر حسب نوع اسکلت و مصالح عمده به کار رفته در ساختمان - کل کشور: ۱۳۹۳



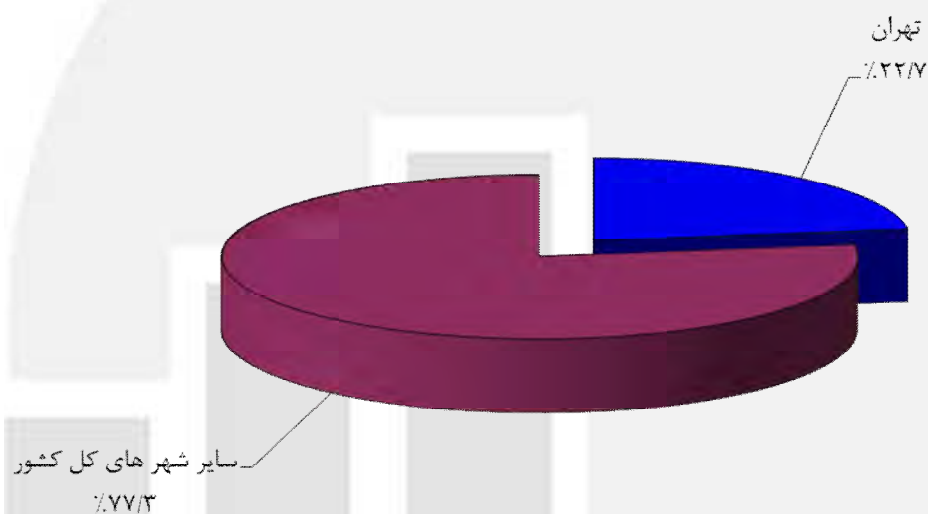
نمودار ۵- درصد پروانه‌های صادر شده برای احداث ساختمان مسکونی بر حسب تعداد واحد مسکونی - کل کشور: ۱۳۹۳



نمودار ۶- مقایسه سهم مساحت زیربنای پروانه‌های احداث ساختمان در شهر تهران با سایر شهرهای کشور: ۱۳۹۳

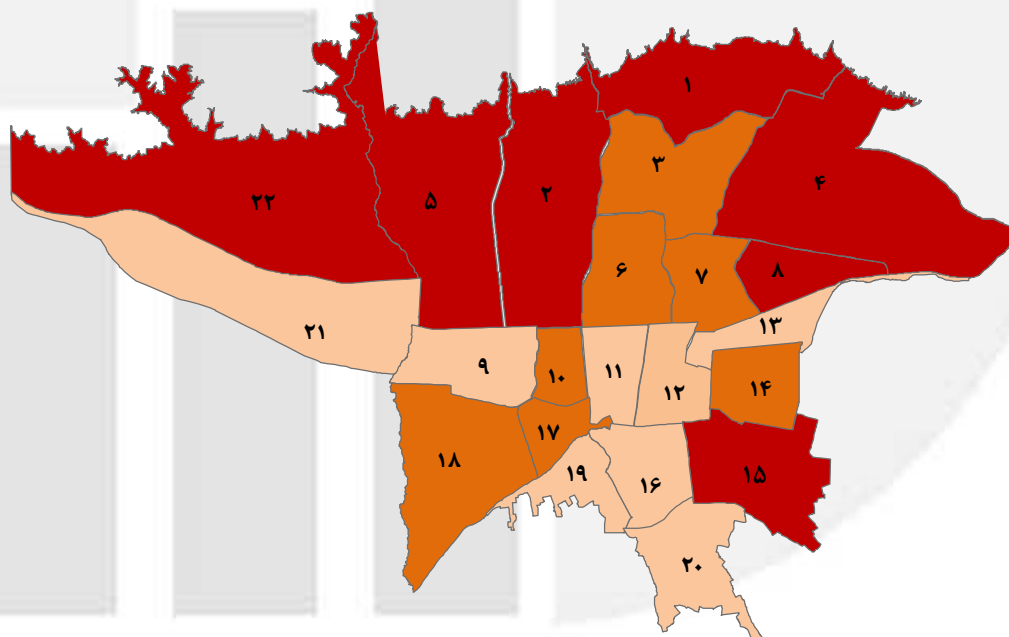


نمودار ۷- مقایسه سهم تعداد واحد مسکونی پروانه‌های احداث ساختمان در
شهر تهران با سایر شهرهای کشور: ۱۳۹۳



مرکز آمار ایران

نقشه ۱- مناطق ۲۲ گانه شهرداری تهران برحسب تعداد واحد مسکونی پیش‌بینی شده در پروانه‌های احداث ساختمان مسکونی: ۱۳۹۳




واحد

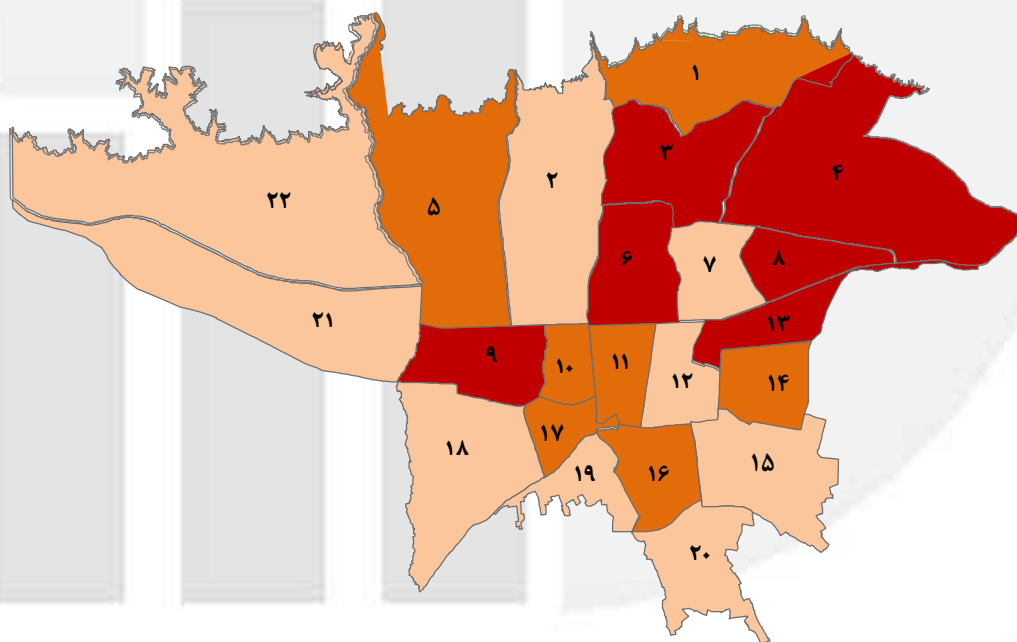
$2100 >$

$2100 - 4400$

$4400 <$



نقشه ۲- مناطق ۲۲ گانه شهرداری بر حسب نسبت پروانه‌های احداث ساختمان مسکونی ۵ طبقه و بیش‌تر به کمتر از ۵ طبقه: ۱۳۹۳



نسبت



نقشه ۳- استان‌های کشور برحسب متوسط مساحت زیربنای واحد مسکونی در پروانه‌های احداث ساختمانی مسکونی: ۱۳۹۳



مترمربع

۱۴۰ >

۱۶۰ - ۱۴۰

۱۶۰ <



نقشه ۴- استان‌های کشور بر حسب میزان تراکم در پروانه‌های احداث ساختمان مسکونی: ۱۳۹۳



درصد

۱۴۰ >

۱۴۰ - ۱۷۰

۱۷۰ <



نقشه ۵- استان‌های کشور برحسب سهم واحدهای مسکونی هر استان از کل واحدهای مسکونی پیش‌بینی شده در پروانه‌های احداث ساختمان مسکونی: ۱۳۹۳



درصد

> ۲

۲-۴

< ۴





جدول‌های آماری

مرکز آمار ایران

۱- تعداد پروانه‌های ساختمانی برحسب نوع پروانه، بخش متقاضی و استان: ۱۳۹۳

پروانه افزایش بنا				پروانه احداث ساختمان				کل	استان (نقاط شهری)
دولتی	تعاونی	خصوصی	جمع	دولتی	تعاونی	خصوصی	جمع		
۵۲	۵۱	۱۴۵۱۳	۱۴۶۱۶	۱۰۸۶	۷۹۴	۱۱۸۵۲۸	۱۲۰۴۰۸	۱۳۵۰۲۴	کل کشور
۵۰	۵۱	۱۴۴۵۹	۱۴۵۶۰	۹۱۸	۷۸۲	۱۰۸۵۷۹	۱۱۰۲۷۹	۱۲۴۸۳۹	کل کشور (بخش شهر تهران)
۲	۲	۲۱۱۶	۲۱۲۰	۲۳	۱۸	۵۰۱۳	۵۰۵۴	۷۱۷۴	آذربایجان شرقی
۲	۵	۴۱۴	۴۲۱	۵۲	۹	۶۳۸۹	۶۴۵۰	۶۸۷۱	آذربایجان غربی
۳	۰	۱۷۲	۱۷۵	۲۰	۵	۲۴۲۷	۲۴۵۲	۲۶۲۷	اردبیل
۳	۳	۹۲۵	۹۳۱	۱۹۶	۲۶۶	۱۴۵۲۴	۱۴۹۸۶	۱۵۹۱۷	اصفهان
۰	۰	۱۷۲	۱۷۲	۱۵	۳	۲۳۲۳	۲۳۴۱	۲۵۱۳	البرز
۰	۰	۵۰	۵۰	۳	۶	۱۴۹۹	۱۵۰۸	۱۵۵۸	ایلام
۲	۰	۳۴۲	۳۴۴	۱۷	۳	۳۳۵۵	۳۳۷۵	۳۷۱۹	بوشهر
۲	۲	۶۴۶	۶۵۰	۲۰۳	۳۶	۱۵۴۰۴	۱۵۶۴۳	۱۶۲۹۳	تهران
۰	۲	۵۹۲	۵۹۴	۳۵	۲۴	۵۴۵۵	۵۵۱۴	۶۱۰۸	بخش شهر تهران
۲	۰	۵۴	۵۶	۱۶۸	۱۲	۹۹۴۹	۱۰۱۲۹	۱۰۱۸۵	شهر تهران
۰	۰	۳۱	۳۱	۲۱	۱۲	۱۷۹۰	۱۸۲۳	۱۸۵۴	چهارمحال و بختیاری
۵	۱۴	۳۱۹	۳۳۸	۳۹	۲۳	۱۰۹۱	۱۱۵۳	۱۴۹۱	خراسان جنوبی
۷	۳	۸۰۵	۸۱۵	۹۴	۴۳	۷۵۴۰	۷۶۷۷	۸۴۹۲	خراسان رضوی
۱	۱	۱۴۷	۱۴۹	۱۵	۲	۱۲۷۸	۱۲۹۵	۱۴۴۴	خراسان شمالی
۵	۹	۲۱۱۱	۲۱۲۵	۴۱	۵۸	۸۱۹۴	۸۲۹۳	۱۰۴۱۸	خوزستان
۰	۰	۶۴	۶۴	۱۵	۹	۱۶۹۰	۱۷۱۴	۱۷۷۸	زنجان
۱	۰	۷۴	۷۵	۳۳	۷	۱۰۴۵	۱۰۸۵	۱۱۶۰	سمنان
۰	۰	۱۸۴	۱۸۴	۱۴	۶	۱۷۳۱	۱۷۵۱	۱۹۳۵	سیستان و بلوچستان
۳	۱	۱۱۸۹	۱۱۹۳	۴۶	۷۱	۹۴۴۰	۹۵۵۷	۱۰۷۵۰	فارس
۲	۰	۷۳	۷۵	۱۲	۳	۱۲۷۶	۱۲۹۱	۱۳۶۶	قزوین
۱	۰	۸۸	۸۹	۲۱	۷	۲۳۷۸	۲۴۰۶	۲۴۹۵	قم
۴	۵	۴۶۳	۴۷۲	۱۶	۶۳	۲۴۲۸	۲۵۰۷	۲۹۷۹	کردستان
۱	۱	۲۴۴۰	۲۴۴۲	۱۸	۱۷	۷۹۸۷	۸۰۲۲	۱۰۴۶۴	کرمان
۰	۱	۳۱۷	۳۱۸	۳	۱۱	۱۹۵۶	۱۹۷۰	۲۲۸۸	کرمانشاه
۰	۰	۴۲	۴۲	۹	۲	۱۰۹۴	۱۱۰۵	۱۱۴۷	کهگیلویه و بویراحمد
۳	۰	۳۷۳	۳۷۶	۱۳	۴	۱۳۳۰	۱۳۴۷	۱۷۲۳	گلستان
۳	۱	۲۰۲	۲۰۶	۱۱	۴	۳۸۶۲	۳۸۷۷	۴۰۸۳	گیلان
۱	۰	۲۲۱	۲۲۲	۲۸	۲	۱۵۴۹	۱۵۷۹	۱۸۰۱	لرستان
۰	۱	۳۵۲	۳۵۳	۲۱	۱۱	۴۲۰۳	۴۲۳۵	۴۵۸۸	مازندران
۱	۰	۴۳	۴۴	۱۶	۱۰	۱۷۱۸	۱۷۴۴	۱۷۸۸	مرکزی
۰	۱	۴۹	۵۰	۲۷	۱	۱۰۸۸	۱۱۱۶	۱۱۶۶	هرمزگان
۰	۰	۴۳	۴۳	۱۲	۱	۱۴۳۳	۱۴۴۶	۱۴۸۹	همدان
۰	۱	۴۶	۴۷	۳۲	۸۱	۱۴۹۳	۱۶۰۶	۱۶۵۳	یزد

۲- مساحت زیربنای تعیین شده در پروانه‌های ساختمانی برحسب نوع پروانه، بخش متقاضی و استان: ۱۳۹۳ (مترمربع)

پروانه افزایش بنا				پروانه احداث ساختمان				کل	استان (نقاط شهری)
دولتی	تعاونی	خصوصی	جمع	دولتی	تعاونی	خصوصی	جمع		
۲۷۲۹۷۰	۱۳۰۰۷۶	۴۹۲۸۳۰۴	۵۳۳۱۳۵۱	۳۵۴۷۵۳۰	۱۶۳۴۰۹۸	۶۲۹۵۱۴۶۱	۶۸۱۳۳۰۸۹	۷۳۴۶۴۴۴۰	کل کشور.....
۳۷۹۹۰	۱۳۰۰۷۶	۴۷۸۴۰۲۳	۴۹۵۲۰۹۰	۲۰۵۶۴۰۳	۱۲۳۷۴۹۹	۴۹۱۵۰۹۳۶	۵۲۴۴۴۸۳۸	۵۷۳۹۶۹۲۸	کل کشور (بجز شهر تهران).....
۲۱۰۰	۴۶۳	۱۵۱۷۸۵۵	۱۵۲۰۴۱۸	۳۱۰۵۶	۷۴۰۲۹	۴۶۷۱۷۰۹	۴۷۷۶۷۹۴	۶۲۹۷۲۱۲	آذربایجان شرقی.....
۱۳۲۰	۲۱۷۶۵	۹۳۷۶۱	۱۱۶۸۴۶	۵۳۱۷۰	۱۶۳۵۰۶	۳۳۲۴۵۵۹	۲۵۴۱۲۳۵	۲۶۵۸۰۸۱	آذربایجان غربی.....
۱۷۶۵	۰	۴۱۸۳۶	۴۳۶۰۱	۱۳۹۹۸	۱۷۴۴	۱۰۸۲۰۱۹	۱۰۹۷۷۶۱	۱۱۴۱۳۶۲	اردبیل.....
۳۸۴	۲۶۳۹	۴۱۵۵۶۹	۴۱۸۵۹۳	۳۷۵۵۸۹	۱۵۷۴۸۳	۶۵۳۲۰۴۴	۷۰۶۵۱۱۶	۷۴۸۳۷۰۹	اصفهان.....
۰	۰	۱۶۱۶۰۹	۱۶۱۶۰۹	۴۳۱۹۸	۴۵۶۲۸	۱۹۶۶۸۹۲	۲۰۵۵۷۱۸	۲۲۱۷۳۲۷	البرز.....
۰	۰	۱۰۴۶۰	۱۰۴۶۰	۲۶۴۶	۷۸۴	۳۵۴۱۹۳	۳۵۷۶۲۳	۳۶۸۰۸۲	ایلام.....
۷۵۷	۰	۹۵۶۵۴	۹۶۴۱۱	۱۰۹۵۹	۱۲۱۹۷	۱۰۱۱۹۹۲	۱۰۳۵۱۴۸	۱۱۳۱۵۵۹	بوشهر.....
۲۳۴۹۸۰	۱۱۳	۳۴۶۱۶۰	۵۸۱۲۵۳	۱۵۸۷۷۰۳	۴۷۰۲۳۲	۱۶۶۵۸۱۱۶	۱۸۷۱۶۰۵۱	۱۹۲۹۷۳۰۴	تهران.....
۰	۱۱۳	۲۰۱۸۷۹	۲۰۱۹۹۲	۹۶۵۷۶	۷۳۶۳۳	۲۸۵۷۵۹۱	۳۰۲۷۸۰۰	۳۲۲۹۷۹۲	بجز شهر تهران.....
۲۳۴۹۸۰	۰	۱۴۴۲۸۱	۳۷۹۲۶۱	۱۴۹۱۱۲۷	۳۹۶۵۹۹	۱۳۸۰۰۵۲۵	۱۵۶۸۸۲۵۱	۱۶۰۶۷۵۱۲	شهر تهران.....
۰	۰	۳۵۰۰	۳۵۰۰	۸۷۳۰	۶۶۴۹	۵۹۰۰۳۰	۶۰۵۴۰۹	۶۰۸۹۰۹	چهارمحال و بختیاری.....
۵۲۸۲	۲۷۳۰۳	۳۴۴۸۲	۶۷۰۶۷	۱۹۹۳۰	۶۷۶۴۲	۳۷۲۹۴۷	۴۶۰۵۱۹	۵۲۷۵۸۶	خراسان جنوبی.....
۶۸۵۷	۲۸۵۶۵	۲۰۸۵۷۳	۲۴۳۹۹۵	۷۶۳۶۱۸	۱۲۲۱۱۸	۴۴۸۰۲۵۵	۵۲۶۵۹۹۱	۵۶۰۹۹۸۶	خراسان رضوی.....
۲۵۵۱	۳۲۶	۱۸۱۶۱	۲۱۰۳۸	۱۳۱۵۲	۳۴۳	۴۷۵۶۲۴	۴۸۹۱۱۹	۵۱۰۱۵۷	خراسان شمالی.....
۳۱۰۸	۴۳۹۳۷	۴۱۴۴۵۵	۴۶۱۵۰۰	۸۱۴۸۸	۵۰۹۶۳	۳۱۵۴۵۲۴	۳۲۸۶۹۷۵	۳۷۴۸۴۷۵	خوزستان.....
۰	۰	۹۶۹۹	۹۶۹۹	۳۸۱۵۸	۵۷۲۰	۶۱۴۸۸۷	۶۵۸۷۶۵	۶۶۸۴۶۴	زنجان.....
۲۹۵	۰	۱۸۸۰۹	۱۹۱۰۴	۴۹۰۳	۴۷۰۲	۴۳۷۱۹۴	۴۴۶۷۹۹	۴۶۵۹۰۳	سمنان.....
۰	۰	۵۵۵۸۷	۵۵۵۸۷	۱۴۰۴۰	۱۸۶۵	۵۲۴۳۱۷	۵۴۰۲۲۲	۵۹۵۸۰۹	سیستان و بلوچستان.....
۱۸۲۸	۱۰	۱۹۰۹۷۳	۱۹۲۸۱۱	۳۵۹۸۴	۲۲۴۰۹۸	۳۷۲۹۲۸۵	۳۹۸۹۳۶۷	۴۱۸۲۱۷۸	فارس.....
۱۰۸	۰	۷۰۳۹۷	۷۰۵۰۵	۶۸۰۶۱	۷۸۶۵	۶۵۹۱۲۶	۷۳۵۰۵۲	۸۰۵۵۵۷	قزوین.....
۴۰	۰	۴۵۶۴۷	۴۵۶۸۷	۱۲۱۶۰	۱۶۶۳۸	۱۰۰۵۷۵۸	۱۰۳۴۵۵۶	۱۰۸۰۲۴۳	قم.....
۳۲۱۷	۶۳۳	۵۹۱۳۸	۶۲۹۸۸	۳۶۶۲۹	۲۲۸۹۳	۹۰۵۹۸۴	۹۶۵۵۰۶	۱۰۲۸۴۹۴	کردستان.....
۲۸۹۰	۱۵۲	۶۱۸۶۳۱	۶۲۱۶۷۳	۱۴۱۸۰	۶۳۴۴۶	۱۹۰۴۶۹۹	۱۹۸۲۳۲۵	۲۶۰۳۹۹۸	کرمان.....
۰	۱۰۸	۸۶۲۴۲	۸۶۳۵۰	۵۲۴۴	۲۴۲۵	۹۲۷۳۶۸	۹۳۵۰۳۷	۱۰۲۱۳۸۷	کرمانشاه.....
۰	۰	۷۷۸۶	۷۷۸۶	۴۷۴۶	۴۵۸	۳۱۳۰۷۷	۳۱۸۲۸۱	۳۲۶۰۶۷	کهگیلویه و بویراحمد.....
۴۴۳۲	۰	۱۹۶۰۷۲	۲۰۰۵۰۴	۳۴۲۰۳	۹۷۶۸	۷۴۳۱۵۹	۷۸۷۱۳۰	۹۸۷۶۳۴	گلستان.....
۸۹۳	۵۸۶	۳۰۷۹۸	۳۲۲۷۷	۱۳۷۰۲	۴۸۸۷	۱۸۲۶۰۶۹	۱۸۴۴۶۵۸	۱۸۷۶۹۳۵	گیلان.....
۱۴۰	۰	۳۹۴۲۷	۳۹۵۶۷	۱۹۳۳۶	۴۲۵۵۵	۵۳۱۷۲۳	۵۹۳۶۱۴	۶۳۳۱۸۱	لرستان.....
۰	۲۳۹۰	۸۱۲۲۱	۸۳۶۱۱	۳۱۸۴۳	۹۴۴۹	۲۴۰۸۶۴۲	۲۴۴۹۹۳۴	۲۵۲۳۵۴۵	مازندران.....
۲۳	۰	۵۸۴۶	۵۸۴۹	۱۴۱۳۰	۳۷۶۶	۷۷۶۷۶۴	۷۹۴۶۶۰	۸۰۰۵۰۹	مرکزی.....
۰	۱۴۶	۷۶۱۴	۷۷۶۰	۵۴۶۷۴	۷۶۳	۷۵۷۷۹۱	۸۱۳۲۲۸	۸۲۰۹۸۸	هرمزگان.....
۰	۰	۴۵۵۲	۴۵۵۲	۳۴۱۶۴	۴۱۴	۷۴۳۷۸۸	۷۷۸۳۶۶	۷۸۲۹۱۸	همدان.....
۰	۹۴۰	۳۷۸۱۰	۳۸۷۵۰	۱۰۶۱۳۶	۳۹۰۶۸	۴۶۶۹۲۶	۶۱۲۱۳۰	۶۵۰۸۸۰	یزد.....

۳- تعداد واحد مسکونی تعیین شده در پروانه‌های ساختمانی برحسب نوع پروانه، بخش متقاضی و استان: ۱۳۹۳

پروانه افزایش بنا				پروانه احداث ساختمان				کل	استان (نقاط شهری)
دولتی	تعاونی	خصوصی	جمع	دولتی	تعاونی	خصوصی	جمع		
۱۴۴۲	۱۱۳۷	۳۱۲۸۵	۳۳۸۶۴	۷۶۰۱	۹۹۵۲	۳۴۸۷۴۷	۳۶۶۳۰۰	۴۰۰۱۶۴	کل کشور
۵۰	۱۱۳۷	۳۱۱۲۹	۳۲۳۱۶	۳۱۶۴	۷۶۰۴	۲۷۲۴۲۰	۲۸۳۱۸۸	۳۱۵۵۰۴	کل کشور (بجز شهر تهران)
۱۰	۶	۱۲۱۰۷	۱۲۱۲۳	۳۲	۶۶۳	۲۱۹۰۲	۲۲۵۹۷	۳۴۷۲۰	آذربایجان شرقی
۰	۱۹۰	۶۰۹	۷۹۹	۱۰۰	۷۴۲	۱۲۸۱۳	۱۳۶۵۵	۱۴۴۵۴	آذربایجان غربی
۰	۰	۲۴۵	۲۴۵	۱۶	۱۰	۶۱۴۳	۶۱۶۹	۶۴۱۴	اردبیل
۳	۱۴	۲۰۶۸	۲۰۸۵	۶۵۹	۱۰۰۸	۳۵۹۶۷	۳۷۶۳۴	۳۹۷۱۹	اصفهان
۰	۰	۴۰۵	۴۰۵	۸۱	۱۸۴	۹۵۲۶	۹۷۹۱	۱۰۱۹۶	البرز
۰	۰	۵۷	۵۷	۴	۵	۲۴۵۷	۲۴۶۶	۲۵۲۳	ایلام
۶	۰	۶۳۶	۶۴۲	۳۲	۱۲۰	۶۶۱۰	۶۷۶۲	۷۴۰۴	بوشهر
۱۳۹۲	۰	۱۱۴۳	۲۵۳۵	۴۹۴۱	۲۷۶۵	۹۱۱۵۳	۹۸۸۵۹	۱۰۱۳۹۴	تهران
۰	۰	۹۸۷	۹۸۷	۵۰۴	۴۱۷	۱۴۸۲۶	۱۵۷۴۷	۱۶۷۳۴	بجز شهر تهران
۱۳۹۲	۰	۱۵۶	۱۵۴۸	۴۴۳۷	۲۳۴۸	۷۶۳۲۷	۸۳۱۱۲	۸۴۶۶۰	شهر تهران
۰	۰	۲۴	۲۴	۳۵	۳۴	۳۶۱۳	۳۶۸۲	۳۷۰۶	چهارمحال و بختیاری
۰	۴۸۶	۱۷۳	۶۵۹	۸۱	۴۸۰	۲۱۷۰	۲۷۳۱	۳۳۹۰	خراسان جنوبی
۱	۵	۹۴۶	۹۵۲	۴۰۴	۴۹۳	۱۹۳۲۲	۲۰۲۱۹	۲۱۱۷۱	خراسان رضوی
۰	۰	۱۴۲	۱۴۲	۶	۰	۲۸۶۸	۲۸۷۴	۳۰۱۶	خراسان شمالی
۱۰	۴۲۰	۳۱۳۷	۳۵۶۷	۱۵۱	۳۶۴	۲۰۸۱۵	۲۱۳۳۰	۲۴۸۹۷	خوزستان
۰	۰	۶۲	۶۲	۷	۵۱	۳۲۷۲	۳۳۳۰	۳۳۹۲	زنجان
۰	۰	۷۷	۷۷	۳۸	۸	۲۳۵۹	۲۴۰۵	۲۴۸۲	سمنان
۰	۰	۲۸۹	۲۸۹	۶۳	۴	۳۲۱۰	۳۲۷۷	۳۵۶۶	سیستان و بلوچستان
۱	۰	۱۲۶۶	۱۲۶۷	۵۱	۱۹۱۹	۲۰۹۰۹	۲۲۸۷۹	۲۴۱۴۶	فارس
۰	۰	۹۶	۹۶	۳۶	۴۶	۳۷۹۳	۳۸۷۵	۳۹۷۱	قزوین
۰	۰	۱۶۸	۱۶۸	۶۷	۱۰۷	۶۴۱۵	۶۵۸۹	۶۷۵۷	قم
۱	۶	۴۱۵	۴۲۲	۱۱	۱۳۸	۴۹۵۷	۵۱۰۶	۵۵۲۸	کردستان
۰	۱	۳۹۶۵	۳۹۶۶	۲۸	۵۰۷	۱۱۸۵۷	۱۲۳۹۲	۱۶۳۵۸	کرمان
۰	۱	۶۱۰	۶۱۱	۰	۱۶	۵۵۸۸	۵۶۰۴	۶۲۱۵	کرمانشاه
۰	۰	۵۳	۵۳	۶	۲	۱۵۸۴	۱۵۹۲	۱۶۴۵	کهگیلویه و بویراحمد
۱۶	۰	۱۱۹۶	۱۲۱۲	۳۴	۴۲	۵۳۸۸	۵۴۶۴	۶۶۷۶	گلستان
۱	۶	۲۸۳	۲۹۰	۲	۳۷	۱۲۳۴۴	۱۲۳۸۳	۱۲۶۷۳	گیلان
۱	۰	۳۴۴	۳۴۵	۵۴	۰	۳۹۵۹	۴۰۱۳	۴۳۵۸	لرستان
۰	۰	۵۱۴	۵۱۴	۷۳	۳۷	۱۳۷۳۹	۱۳۸۴۹	۱۴۳۶۳	مازندران
۰	۰	۴۴	۴۴	۰	۱۸	۴۶۰۷	۴۶۲۵	۴۶۶۹	مرکزی
۰	۲	۶۳	۶۵	۴۲۷	۹	۲۶۹۴	۳۱۳۰	۳۱۹۵	هرمزگان
۰	۰	۳۸	۳۸	۱۳۸	۳	۴۸۷۵	۵۰۱۶	۵۰۵۴	همدان
۰	۰	۱۱۰	۱۱۰	۲۴	۱۴۰	۱۸۳۸	۲۰۰۲	۲۱۱۲	یزد

۴- تعداد پروانه و مساحت زمین در پروانه‌های احداث ساختمان برحسب وضع زمین و استان: ۱۳۹۳

ساختمان تخریبی		باغ یا مزرعه		زمین بایر		مساحت کل زمین (متر مربع)	تعداد کل پروانه	استان (نقاط شهری)
مساحت (متر مربع)	تعداد پروانه	مساحت (متر مربع)	تعداد پروانه	مساحت (متر مربع)	تعداد پروانه			
۹۲۰۱۵۰۷	۳۱۲۴۲	۴۳۲۷۵۰۵۶	۱۲۰۴۰۸	کل کشور.....
۶۶۴۵۳۴۴	۲۱۷۳۳	۲۱۸۷۸۳۷	۱۳۸۳	۳۱۲۴۷۴۴۰	۸۷۱۶۳	۴۰۰۸۰۶۲۱	۱۱۰۲۷۹	کل کشور (بجز شهر تهران).....
۳۳۳۱۲۵	۱۲۹۲	۱۲۶۴۳۷	۷۵	۱۵۱۸۹۰۵	۳۶۸۷	۱۹۷۸۴۶۷	۵۰۵۴	آذربایجان شرقی.....
۲۲۱۷۸۰	۹۸۰	۹۶۱۳۴	۹	۱۶۳۲۵۳۷	۵۴۶۱	۱۹۵۰۴۵۱	۶۴۵۰	آذربایجان غربی.....
۳۲۶۳۴۵	۸۸۳	۲۱۲۱۸	۱۳	۴۰۳۱۵۸	۱۵۵۶	۷۵۰۷۲۱	۲۴۵۲	اردبیل.....
۶۶۷۲۱۳	۱۳۴۲	۸۴۸۴۷۳	۱۹۹	۴۲۶۳۰۰۹	۱۳۴۴۵	۵۷۷۸۶۹۵	۱۴۹۸۶	اصفهان.....
۴۱۲۶۷۱	۱۰۶۳	۱۵۸۸۱۵	۵۹	۲۰۹۱۲۸۳	۱۲۱۹	۲۶۶۲۷۶۹	۲۳۴۱	البرز.....
۶۴۶۹۳	۳۳۶	۱۷۸	۱	۲۴۸۸۹۱	۱۱۷۱	۳۱۳۷۶۲	۱۵۰۸	ایلام.....
۳۵۹۵۲۹	۱۰۱۲	۱۴۰۶۹	۱۴	۸۹۰۶۷۵	۲۳۴۹	۱۲۶۴۲۷۳	۳۳۷۵	بوشهر.....
۳۱۲۶۶۲۲	۱۰۹۸۴	۵۹۹۷۰۰۳	۱۵۶۴۳	تهران.....
۵۷۰۴۵۹	۱۴۷۵	۹۱۸۴۵	۱۰۱	۲۰۴۰۲۶۴	۳۹۳۸	۲۷۰۲۵۶۸	۵۵۱۴	بجز شهر تهران.....
۲۵۵۶۱۶۳	۹۵۰۹	۳۲۹۴۴۳۵	۱۰۱۲۹	شهر تهران.....
۳۴۳۳۶	۱۰۹	۱۶۰	۱	۶۵۸۳۰۰	۱۷۱۳	۶۹۲۷۹۶	۱۸۲۳	چهارمحال و بختیاری.....
۵۴۳۲۱	۱۹۵	۸۵۰۶	۸	۳۴۴۹۸۹	۹۵۰	۴۰۷۸۱۶	۱۱۵۳	خراسان جنوبی.....
۷۱۵۷۴۳	۲۸۱۵	۵۸۲۶۵	۴۲	۱۷۲۵۷۳۶	۴۸۲۰	۲۴۹۹۷۴۴	۷۶۷۷	خراسان رضوی.....
۲۷۹۶۴	۹۹	۲۸۷۳۵	۷	۳۶۴۲۰۰	۱۱۸۹	۴۲۰۸۹۹	۱۲۹۵	خراسان شمالی.....
۶۴۶۶۸۳	۲۵۰۴	۱۰۵۸۴	۱۱	۱۴۳۴۰۲۶	۵۷۷۸	۲۰۹۱۲۹۳	۸۲۹۳	خوزستان.....
۷۳۰۹۸	۲۵۴	۱۱۶۶۴	۲	۴۰۳۵۳۱	۱۴۵۸	۴۸۸۲۹۳	۱۷۱۴	زنجان.....
۳۶۴۰۴	۱۴۱	۳۹۰۳۸	۳۰	۵۸۸۶۹۵	۹۱۴	۶۶۴۱۳۷	۱۰۸۵	سمنان.....
۹۲۱۱۹	۲۷۶	۲۸۷۷	۴	۴۵۳۹۹۲	۱۴۷۱	۵۴۸۹۸۸	۱۷۵۱	سیستان و بلوچستان.....
۴۳۴۴۳۷	۱۳۸۵	۱۷۷۴۴۹	۱۳۴	۲۶۷۴۵۴۰	۸۰۳۸	۳۲۸۶۴۲۶	۹۵۵۷	فارس.....
۲۰۲۱۷۸	۳۶۵	۱۱۴۵۶۶	۱۶	۳۹۷۷۴۳	۹۱۰	۷۱۴۴۸۷	۱۲۹۱	قزوین.....
۴۸۱۴۵	۱۲۸	۳۷۹۰۸	۸۱	۵۱۹۶۳۱	۲۱۹۷	۶۰۵۶۸۴	۲۴۰۶	قم.....
۹۲۷۰۲	۵۳۸	۲۳۵۶۹	۱۹	۴۶۱۳۷۸	۱۹۵۰	۵۷۷۶۴۹	۲۵۰۷	کردستان.....
۱۰۵۱۶۳	۳۵۵	۴۱۵۱۸	۸۲	۲۴۵۴۲۷۴	۷۵۸۵	۲۵۰۰۹۵۵	۸۰۲۲	کرمان.....
۱۶۵۰۷۸	۷۶۰	۵۷۵۲	۱۷	۳۳۱۳۳۸	۱۱۹۳	۵۰۲۱۶۸	۱۹۷۰	کرمانشاه.....
۷۴۳۹۸	۲۵۰	۱۹۵۶	۷	۷۳۸۲۸۴	۸۴۸	۸۱۴۶۳۸	۱۱۰۵	کهگیلویه و بویراحمد.....
۵۴۹۸۰	۱۵۸	۲۱۸	۱	۵۱۷۰۵۹	۱۱۸۸	۵۷۲۲۵۷	۱۳۴۷	گلستان.....
۲۵۰۹۹۵	۹۲۶	۷۳۸۸۶	۱۷۳	۸۸۷۷۹۷	۲۷۷۸	۱۲۱۲۶۷۸	۳۸۱۷۷	گیلان.....
۵۶۲۴۳	۲۳۶	۶۴۷۶	۲۷	۳۹۶۹۵۲	۱۳۱۶	۴۵۹۶۷۱	۱۵۷۹	لرستان.....
۲۵۵۴۹۵	۷۸۶	۱۲۷۱۹۷	۲۰۲	۱۲۵۵۸۱۲	۳۲۴۷	۱۶۳۸۵۰۴	۴۲۳۵	مازندران.....
۱۱۹۹۳۲	۴۵۹	۱۱۱۰۰	۱۵	۴۴۵۶۱۹	۱۲۷۰	۵۷۶۶۵۱	۱۷۴۴	مرکزی.....
۲۶۴۲	۱۰	۴۲۳۵	۷	۵۳۸۴۸۹	۱۰۹۹	۵۴۵۳۶۶	۱۱۱۶	هرمزگان.....
۱۳۳۸۲۰	۵۵۷	۲۶۹۵۴	۱۲	۲۳۳۲۹۵	۸۷۷	۳۹۴۰۶۹	۱۴۴۶	همدان.....
۱۲۶۵۳	۴۴	۱۸۰۵۵	۱۴	۴۳۳۰۳۸	۱۵۴۸	۴۶۳۷۴۶	۱۶۰۶	یزد.....

۵- تعداد پروانه‌های احداث ساختمان بر حسب تعداد طبقات ساختمان و استان: ۱۳۹۳

استان (نقاط شهری)	جمع	۱ طبقه	۲ طبقه	۳ طبقه	۴ طبقه	۵ طبقه و بیش تر
کل کشور.....	۱۲۰۴۰۸	۳۳۱۹۳	۳۰۴۰۵	۱۷۸۳۰	۱۲۷۲۸	۲۶۲۵۲
کل کشور(بجز شهر تهران).....	۱۱۰۲۷۹	۳۳۱۰۲	۳۰۳۲۸	۱۷۶۹۱	۱۲۱۶۸	۱۶۹۹۰
آذربایجان شرقی.....	۵۰۵۴	۷۸۱	۱۰۳۳	۱۰۱۱	۶۳۶	۱۵۹۳
آذربایجان غربی.....	۶۴۵۰	۱۴۰۰	۲۹۶۵	۹۷۵	۳۹۶	۷۱۴
اردبیل.....	۲۴۵۲	۵۳۸	۵۶۳	۴۵۷	۲۴۰	۶۵۴
اصفهان.....	۱۴۹۸۶	۳۰۰۸	۵۶۲۳	۳۲۳۱	۱۲۳۷	۱۸۸۷
البرز.....	۲۳۴۱	۱۲۹	۴۳۹	۳۸۶	۴۳۲	۹۵۵
ایلام.....	۱۵۰۸	۱۰۳۲	۲۲۴	۱۳۶	۶۶	۵۰
بوشهر.....	۳۳۷۵	۱۶۷۳	۸۷۸	۳۳۷	۳۳۳	۱۵۴
تهران.....	۱۵۶۴۳	۳۶۶	۷۹۹	۲۰۱۳	۲۳۶۸	۱۰۰۹۷
بجز شهر تهران.....	۵۵۱۴	۲۷۵	۷۲۲	۱۸۷۴	۱۸۰۸	۸۳۵
شهر تهران.....	۱۰۱۲۹	۹۱	۷۷	۱۳۹	۵۶۰	۹۲۶۲
چهارمحال و بختیاری.....	۱۸۲۳	۴۳۷	۶۳۷	۴۰۸	۱۷۶	۱۶۵
خراسان جنوبی.....	۱۱۵۳	۴۶۸	۳۵۶	۱۵۸	۱۰۲	۶۹
خراسان رضوی.....	۷۶۷۷	۱۸۰۳	۱۱۶۹	۸۲۰	۱۱۵۴	۲۷۳۱
خراسان شمالی.....	۱۲۹۵	۳۸۶	۳۴۵	۲۲۷	۲۲۹	۱۰۸
خوزستان.....	۸۲۹۳	۳۷۹۰	۲۶۱۵	۶۶۸	۲۱۴	۱۰۰۶
زنجان.....	۱۷۱۴	۴۳۵	۴۹۰	۴۴۸	۱۵۴	۱۸۷
سمنان.....	۱۰۸۵	۲۵۰	۳۶۱	۲۱۶	۱۴۵	۱۱۳
سیستان و بلوچستان.....	۱۷۵۱	۹۰۳	۴۸۴	۲۰۴	۱۱۳	۴۷
فارس.....	۹۵۵۷	۴۴۱۲	۲۶۴۰	۹۷۳	۵۹۲	۹۴۰
قزوین.....	۱۲۹۱	۱۶۷	۲۰۹	۲۴۷	۴۳۶	۲۳۲
قم.....	۲۴۰۶	۶۱۱	۷۵۴	۳۰۳	۳۷۴	۳۶۴
کردستان.....	۲۵۰۷	۳۶۴	۸۴۷	۶۶۹	۳۴۵	۲۸۲
کرمان.....	۸۰۲۲	۵۶۸۴	۱۴۳۱	۳۸۹	۲۰۰	۳۱۸
کرمانشاه.....	۱۹۷۰	۳۳۱	۶۹۱	۳۶۷	۱۶۸	۴۱۳
کهگیلویه و بویراحمد.....	۱۱۰۵	۶۴۳	۳۰۳	۱۱۶	۲۸	۱۵
گلستان.....	۱۳۴۷	۳۳۶	۴۱۶	۲۰۴	۱۴۴	۲۴۷
گیلان.....	۳۸۷۷	۵۲۰	۱۱۴۷	۵۰۳	۷۰۹	۹۹۸
لرستان.....	۱۵۷۹	۳۸۱	۵۵۶	۳۳۴	۱۴۵	۱۶۳
مازندران.....	۴۲۳۵	۵۳۵	۱۰۸۵	۹۴۶	۹۲۷	۷۴۲
مرکزی.....	۱۷۴۴	۴۹۰	۴۴۴	۳۳۲	۱۹۰	۲۹۸
هرمزگان.....	۱۱۱۶	۵۹۴	۱۷۴	۷۶	۵۲	۲۲۰
همدان.....	۱۴۴۶	۲۸۴	۲۸۹	۲۶۵	۱۷۳	۴۳۵
یزد.....	۱۶۰۶	۴۴۲	۴۳۸	۴۲۱	۲۵۰	۵۵

۶- تعداد پروانه‌های احداث ساختمان بر حسب نوع اسکلت و مصالح عمده به کار رفته در ساختمان و استان: ۱۳۹۳

استان (نقاط شهری)	کل	فلزی	بتون آرمه	سایر				
				جمع	آجر و آهن	آجر و چوب	بلوک سیمانی	سایر
کل کشور.....	۱۳۰۶۰۸	۳۰۶۲۶	۶۴۸۴۶	۲۴۹۳۶	۲۲۹۵۸	۳۸۷	۱۵۳۸	۵۳
کل کشور (بجز شهر تهران).....	۱۱۰۲۷۹	۲۶۵۴۷	۵۸۸۰۷	۲۴۹۲۵	۲۲۹۴۸	۳۸۶	۱۵۳۸	۵۳
آذربایجان شرقی.....	۵۰۵۴	۵۴۰	۴۰۱۵	۴۹۹	۴۹۵	۱	۱	۲
آذربایجان غربی.....	۶۴۵۰	۱۲۹۸	۴۶۲۶	۵۲۶	۵۰۵	۲	۱۸	۱
اردبیل.....	۲۴۵۲	۸۳۴	۱۴۹۰	۱۲۸	۱۲۱	۰	۷	۰
اصفهان.....	۱۴۹۸۶	۱۳۵۸	۱۱۳۰۸	۲۳۲۰	۲۰۲۹	۱۳	۲۷۸	۰
البرز.....	۲۳۴۱	۳۳۰	۲۰۰۸	۳	۳	۰	۰	۰
ایلام.....	۱۵۰۸	۳۴	۴۰۰	۱۰۷۴	۱۰۷۰	۲	۲	۰
بوشهر.....	۳۳۷۵	۱۵	۱۸۳۶	۱۵۲۴	۸۰۳	۸۱	۶۳۹	۱
تهران.....	۱۵۶۴۳	۵۵۴۹	۱۰۰۴۷	۴۷	۲۲	۲	۵	۱۸
بجز شهر تهران.....	۵۵۱۴	۱۴۷۰	۴۰۰۸	۳۶	۱۲	۱	۵	۱۸
شهر تهران.....	۱۰۱۲۹	۴۰۷۹	۶۰۳۹	۱۱	۱۰	۱	۰	۰
چهارمحال و بختیاری.....	۱۸۲۳	۱	۱۵۶۴	۲۵۸	۲۵۴	۱	۳	۰
خراسان جنوبی.....	۱۱۵۳	۱۰۵۶	۴۴	۵۳	۵۳	۰	۰	۰
خراسان رضوی.....	۷۶۷۷	۷۳۸۶	۱۷۷	۱۱۴	۹۶	۰	۱۰	۸
خراسان شمالی.....	۱۲۹۵	۲۷۴	۹۲۸	۹۳	۹۳	۰	۰	۰
خوزستان.....	۸۲۹۳	۷۱۳	۲۱۷۴	۵۴۰۶	۵۱۲۰	۲۱۸	۶۷	۱
زنجان.....	۱۷۱۴	۲۴۴	۱۳۱۳	۱۵۷	۱۵۷	۰	۰	۰
سمنان.....	۱۰۸۵	۱۲۸	۸۷۳	۸۴	۸۴	۰	۰	۰
سیستان و بلوچستان.....	۱۷۵۱	۵۱۳	۵۴۵	۶۹۳	۶۹۱	۰	۲	۰
فارس.....	۹۵۵۷	۱۲۱۵	۲۲۵۴	۶۰۸۸	۵۸۵۰	۴۳	۱۹۳	۲
قزوین.....	۱۲۹۱	۳۰۰	۹۹۱	۰	۰	۰	۰	۰
قم.....	۲۴۰۶	۱۰۰۰	۸۲۲	۵۸۴	۵۸۴	۰	۰	۰
کردستان.....	۲۵۰۷	۶۰۷	۱۵۱۶	۳۸۴	۳۸۰	۱	۳	۰
کرمان.....	۸۰۲۲	۲۵۹۱	۲۶۴۶	۲۷۸۵	۲۶۸۸	۳	۹۴	۰
کرمانشاه.....	۱۹۷۰	۸۸۴	۸۴۵	۲۴۱	۲۳۵	۴	۲	۰
کهگیلویه و بویراحمد.....	۱۱۰۵	۱۳۹	۶۴۰	۳۲۶	۲۶۲	۸	۵۶	۰
گلستان.....	۱۳۴۷	۲۹	۱۳۰۶	۱۲	۸	۲	۲	۰
گیلان.....	۳۸۷۷	۱۰۷	۳۶۹۳	۷۷	۴۶	۴	۱۴	۱۳
لرستان.....	۱۵۷۹	۱۴۵۵	۱۰۳	۲۱	۲۱	۰	۰	۰
مازندران.....	۴۲۳۵	۸۰	۴۱۴۷	۸	۶	۰	۱	۱
مرکزی.....	۱۷۴۴	۷۹۷	۹۲۴	۲۳	۲۲	۰	۱	۰
هرمزگان.....	۱۱۱۶	۳	۷۲۷	۳۸۶	۲۴۴	۱	۱۳۸	۳
همدان.....	۱۴۴۶	۹۰۹	۴۶۶	۷۱	۷۰	۰	۱	۰
یزد.....	۱۶۰۶	۲۳۷	۴۱۸	۹۵۱	۹۴۶	۱	۱	۳

۷- تعداد پروانه‌های احداث ساختمان بر حسب مورد استفاده ساختمان و استان: ۱۳۹۳

استان (نقاط شهری)	جمع	مسکونی	مسکونی و کارگاه توأم	بازرگانی	صنعتی	آموزشی	بهداشتی یا درمانی	سایر
کل کشور.....	۱۲۰۴۰۸	۹۹۷۶۸	۱۰۰۶۷	۸۲۲۶	۱۲۲۰	۳۶۲	۱۴۲	۶۲۳
کل کشور(بجز شهر تهران).....	۱۱۰۲۷۹	۹۰۹۱۳	۹۱۴۳	۸۰۱۰	۱۲۰۵	۳۵۶	۱۳۵	۵۱۷
آذربایجان شرقی.....	۵۰۵۴	۳۶۷۴	۶۸۲	۵۱۱	۱۲۳	۲۶	۴	۳۴
آذربایجان غربی.....	۶۴۵۰	۵۱۴۵	۸۹۷	۳۵۱	۲۸	۶	۵	۱۸
اردبیل.....	۲۴۵۲	۱۷۷۴	۳۸۴	۲۵۹	۷	۷	۱۸	۳
اصفهان.....	۱۴۹۸۶	۱۲۵۴۹	۵۸۸	۱۲۳۰	۳۰۵	۱۸۸	۲۵	۱۰۱
البرز.....	۲۳۴۱	۲۰۹۹	۱۲۹	۸۲	۱۸	۳	۲	۸
ایلام.....	۱۵۰۸	۱۳۵۷	۱۰۰	۴۴	۳	۱	۰	۳
بوشهر.....	۳۳۷۵	۲۹۰۵	۲۸۶	۱۳۶	۷	۸	۳	۳۰
تهران.....	۱۵۶۴۳	۱۳۶۸۷	۱۲۵۹	۴۳۳	۱۰۶	۱۶	۱۱	۱۳۱
بجز شهر تهران.....	۵۵۱۴	۴۸۳۲	۳۳۵	۲۱۷	۹۱	۱۰	۴	۲۵
شهر تهران.....	۱۰۱۲۹	۸۸۵۵	۹۲۴	۲۱۶	۱۵	۶	۷	۱۰۶
چهارمحال و بختیاری.....	۱۸۲۳	۱۵۶۶	۱۴۷	۶۷	۳۱	۳	۵	۴
خراسان جنوبی.....	۱۱۵۳	۸۸۰	۶۵	۱۹۱	۹	۱	۲	۵
خراسان رضوی.....	۷۶۷۷	۶۱۳۸	۶۲۷	۷۳۴	۸۹	۶	۵	۷۸
خراسان شمالی.....	۱۲۹۵	۹۸۳	۱۷۰	۱۲۳	۸	۳	۲	۶
خوزستان.....	۸۲۹۳	۶۸۱۲	۷۱۹	۶۳۶	۷۴	۱۴	۳	۳۵
زنجان.....	۱۷۱۴	۱۴۵۵	۱۲۶	۹۸	۲۵	۱	۵	۴
سمنان.....	۱۰۸۵	۸۲۵	۹۵	۱۵۴	۶	۱	۱	۳
سیستان و بلوچستان.....	۱۷۵۱	۱۵۰۴	۱۳۲	۹۶	۱۴	۱	۰	۴
فارس.....	۹۵۵۷	۸۴۷۴	۴۷۶	۴۴۳	۱۲۱	۲۰	۵	۱۸
قزوین.....	۱۲۹۱	۱۰۳۸	۱۳۲	۸۴	۱۷	۳	۶	۱۱
قم.....	۲۴۰۶	۱۷۴۲	۲۸۹	۳۴۷	۱۲	۳	۷	۶
کردستان.....	۲۵۰۷	۲۱۰۳	۲۷۴	۱۲۰	۱	۱	۶	۲
کرمان.....	۸۰۲۲	۶۷۲۷	۵۸۱	۵۹۵	۵۵	۱۲	۸	۴۴
کرمانشاه.....	۱۹۷۰	۱۷۴۸	۵۸	۱۵۰	۱۱	۱	۱	۱
کهگیلویه و بویراحمد.....	۱۱۰۵	۹۶۱	۵۷	۷۳	۲	۵	۲	۵
گلستان.....	۱۳۴۷	۸۹۹	۳۱۲	۱۰۹	۴	۷	۱	۱۵
گیلان.....	۳۸۷۷	۳۱۸۸	۴۸۹	۱۸۶	۲	۳	۱	۸
لرستان.....	۱۵۷۹	۱۲۵۶	۱۷۰	۱۳۹	۷	۲	۴	۱
مازندران.....	۴۲۳۵	۳۶۴۳	۳۸۵	۱۸۲	۷	۱۱	۲	۵
مرکزی.....	۱۷۴۴	۱۲۴۴	۱۷۵	۲۱۱	۱۰۱	۳	۳	۷
هرمزگان.....	۱۱۱۶	۹۲۰	۸۰	۱۰۲	۱	۰	۱	۱۲
همدان.....	۱۴۴۶	۱۱۷۹	۱۳۷	۹۷	۱۳	۴	۰	۱۶
یزد.....	۱۶۰۶	۱۲۹۳	۴۶	۲۴۳	۱۳	۲	۴	۵

۸- مساحت زمین در پروانه‌های احداث ساختمان برحسب مورد استفاده ساختمان و استان: ۱۳۹۳ (مترمربع)

استان (نقاط شهری)	جمع	مسکونی	مسکونی و کارگاه توام	بازرگانی	صنعتی	آموزشی	بهداشتی یا درمانی	سایر
کل کشور.....	۴۳۳۷۵۰۵۶	۲۸۷۶۲۷۰۳	۳۴۰۹۵۹۷	۴۳۳۳۳۶۵	۴۱۷۶۵۹۲	۹۰۳۸۳۶	۸۰۱۰۸۳	۹۹۷۸۸۰
کل کشور(بجز شهر تهران).....	۴۰۰۸۰۶۲۱	۲۶۳۵۴۱۳۳	۳۰۰۲۷۹۵	۴۰۳۹۳۵۵	۴۱۲۶۸۰۲	۸۵۷۰۴۲	۷۷۵۲۲۶	۹۲۵۲۶۸
آذربایجان شرقی.....	۱۹۷۸۴۶۷	۱۰۸۳۹۰۷	۱۸۸۹۶۰	۳۰۱۸۸۸	۳۲۶۳۵۹	۳۲۸۳۰	۲۴۴۸	۴۲۰۷۵
آذربایجان غربی.....	۱۹۵۰۴۵۱	۱۳۷۵۲۴۵	۲۲۶۰۲۲	۱۰۶۸۴۳	۴۸۸۰۶	۷۵۴۱	۱۵۳۰۴۷	۳۲۹۴۷
اردبیل.....	۷۵۰۷۲۱	۳۷۰۳۷۶	۹۶۰۵۱	۱۷۵۶۶۷	۱۸۸۲۱	۴۱۵۸۸	۱۴۸۶۲	۳۳۳۵۶
اصفهان.....	۵۷۷۸۶۹۵	۳۹۷۸۷۴۷	۲۸۳۸۹۰	۳۵۵۰۴۰	۸۰۹۵۴۴	۱۲۸۶۰۲	۸۷۵۴۶	۱۳۵۳۳۶
البرز.....	۲۶۶۲۷۶۹	۹۷۲۱۷۳	۴۲۵۲۶	۵۳۷۲۳۶	۱۰۹۸۰۱۲	۲۲۱	۴۵۰۷	۸۰۹۴
ایلام.....	۳۱۳۷۶۲	۲۷۹۶۴۰	۲۲۴۱۴	۵۰۲۹	۵۴۳۲	۱۲۰	.	۱۱۲۷
بوشهر.....	۱۲۶۴۲۷۳	۹۵۴۹۲۸	۲۱۰۶۰۱	۴۷۹۰۴	۱۲۳۹۶	۱۱۲۴۰	۱۸۲۱۶	۸۹۸۸
تهران.....	۵۹۹۷۰۰۳	۴۰۲۵۷۵۱	۵۶۹۰۷۰	۵۴۹۹۳۷	۵۷۹۲۰۴	۷۳۸۵۵	۵۹۳۹۳	۱۳۹۷۹۳
بجز شهر تهران.....	۲۷۰۲۵۶۸	۱۶۱۷۱۸۱	۱۶۲۲۶۸	۲۶۵۹۲۷	۵۲۹۴۱۴	۲۷۰۶۱	۳۳۵۳۶	۶۷۱۸۱
شهر تهران.....	۳۲۹۴۴۳۵	۲۴۰۸۵۷۰	۴۰۶۸۰۲	۲۸۴۰۱۰	۴۹۷۹۰	۴۶۷۹۴	۲۵۸۵۷	۷۲۶۱۲
چهارمحال و بختیاری.....	۶۹۲۷۹۶	۳۵۲۵۳۹	۲۷۸۷۴	۲۳۳۶۰	۲۵۵۶۶۸	۳۱۰۴	۲۸۳۲۷	۱۹۲۴
خراسان جنوبی.....	۴۰۷۸۱۶	۲۸۶۲۷۳	۱۵۷۷۵	۶۵۴۶۲	۹۹۴۰	۲۴۱۳	۲۰۴۸۱	۷۴۷۲
خراسان رضوی.....	۲۴۹۹۷۴۴	۱۵۴۷۶۵۵	۱۸۴۵۷۲	۳۹۰۶۲۲	۸۰۲۰۷	۱۵۱۱۷۳	۲۴۴۱۳	۱۲۱۱۰۲
خراسان شمالی.....	۴۲۰۸۹۹	۲۱۱۸۹۴	۴۳۵۷۷	۴۹۱۰۵	۲۹۳۷۳	۱۹۷۷۰	۲۵۲۷	۶۴۶۵۳
خوزستان.....	۲۰۹۱۲۹۳	۱۵۴۳۰۲۹	۱۸۷۵۹۴	۱۹۵۲۲۱	۴۶۸۸۹	۳۷۵۹۵	۴۳۴۱۶	۳۷۵۴۹
زنجان.....	۴۸۸۲۹۳	۲۸۸۳۴۵	۲۶۳۵۱	۵۳۸۳۵	۲۶۲۸۱	۱۳۰۵	۸۲۵۷۷	۹۵۹۹
سمنان.....	۶۶۴۱۳۷	۲۲۳۳۷۴	۲۰۵۰۶	۵۰۲۰۲	۳۵۴۵۷۳	۱۳۰۰۰	۹۷۱	۱۵۱۱
سیستان و بلوچستان.....	۵۴۸۹۸۸	۴۰۸۸۱۶	۴۳۹۷۰	۷۶۹۹۵	۷۳۴۰	۴۵۱۰	.	۷۳۵۷
فارس.....	۳۲۸۶۴۲۶	۲۵۷۳۹۸۲	۲۵۵۶۹۶	۲۳۰۸۳۳	۱۲۵۲۵۰	۵۴۴۸۴	۲۳۵۹۱	۲۲۵۹۰
قزوین.....	۷۱۴۴۸۷	۲۲۶۲۹۲	۲۸۱۰۶	۱۱۵۶۲۱	۱۴۷۴۶۱	۱۷۹۷۴	۶۸۹۷۷	۱۱۰۰۵۶
قم.....	۶۰۵۶۸۴	۳۵۷۷۲۹	۶۹۰۸۴	۱۴۸۲۴۴	۱۶۱۵۰	۳۷۳۶	۸۸۰۳	۱۹۳۸
کردستان.....	۵۷۷۶۴۹	۳۵۴۹۸۷	۶۵۳۹۳	۴۶۳۶۰	۵۲۹۰	۲۹۹۶	۹۹۴۷۴	۳۱۴۹
کرمان.....	۲۵۰۰۹۵۵	۲۰۷۵۳۶۴	۱۲۵۲۴۵	۱۷۳۴۵۶	۶۱۶۴۴	۱۶۰۶۹	۷۹۳۵	۴۱۲۴۲
کرمانشاه.....	۵۰۲۱۶۸	۴۴۲۰۶۴	۱۵۳۸۴	۲۷۲۴۱	۱۱۱۵	۶۳۴۱	۱۵۱۹	۸۵۰۴
کهگیلویه و بویراحمد.....	۸۱۴۶۳۸	۷۵۹۶۳۱	۳۱۲۵۰	۶۹۴۷	۵۷۷	۴۶۲۷	۲۷۵۹	۸۸۴۷
گلستان.....	۵۷۲۲۵۷	۲۷۴۶۳۲	۱۶۶۷۱۶	۵۰۹۲۵	۱۰۷۴۲	۳۶۹۷۵	۴۲۶	۳۱۸۳۱
گیلان.....	۱۲۱۲۶۷۸	۹۱۷۵۱۱	۱۲۶۴۸۸	۱۱۰۰۲۷	۵۵۹	۴۹۱۴۴	۳۲۹۳	۵۶۵۶
لرستان.....	۴۵۹۶۷۱	۲۴۷۶۰۵	۳۶۴۱۵	۲۱۵۸۸	۱۶۷۲۳	۱۳۲۷۴۱	۴۲۵۴	۳۴۵
مازندران.....	۱۶۳۸۵۰۴	۱۲۸۳۰۷۷	۱۶۴۶۷۵	۱۲۹۴۴۶	۱۱۳۹۸	۳۱۵۰۲	۱۰۷۸۳	۷۶۲۳
مرکزی.....	۵۷۶۶۵۱	۳۰۳۳۴۲	۷۴۷۷۴	۱۰۵۸۰۰	۴۸۳۵۵	۴۸۷۹	۲۲۰۱۶	۱۷۴۸۵
هرمزگان.....	۵۴۵۳۶۶	۳۹۷۶۳۶	۲۲۸۴۸	۸۰۷۵۸	۳۱۰	.	۳۴۸۱	۴۰۳۳۳
همدان.....	۳۹۴۰۶۹	۲۵۹۳۲۵	۳۳۳۹۴	۳۷۸۹۲	۷۷۸۴	۱۲۲۵۲	.	۴۳۴۲۲
یزد.....	۴۶۳۷۴۶	۳۸۶۸۳۴	۴۳۷۶	۵۳۸۸۱	۱۴۳۸۹	۱۲۴۹	۱۰۳۱	۱۹۸۶

۹- مساحت زیربنا در پروانه‌های احداث ساختمان برحسب مورد استفاده ساختمان و استان: ۱۳۹۳ (مترمربع)

استان (نقاط شهری)	جمع	مسکونی	مسکونی و کارگاه توأم	بازرگانی	صنعتی	آموزشی	بهداشتی یا درمانی	سایر
کل کشور	۶۸۱۳۳۰۸۹	۴۹۶۱۸۰۴۲	۹۳۰۳۱۶۲	۶۳۴۶۲۹۳	۱۷۵۰۴۸	۷۸۴۹۰۲	۵۵۶۹۸۰	۶۴۸۶۶۰
کل کشور (بجز شهر تهران)	۵۲۴۴۴۸۳۸	۳۸۶۶۳۴۵۳	۶۹۷۳۸۲۰	۴۶۰۶۳۱۰	۸۵۴۲۰۰	۵۰۲۴۱۸	۳۲۹۹۴۳	۵۱۴۶۹۲
آذربایجان شرقی	۴۷۷۶۷۹۴	۳۴۹۰۸۰۹	۷۳۶۰۲۰	۴۲۰۰۵۰	۹۶۰۵۸	۲۰۵۵۹	۱۷۱۸	۱۱۵۸۰
آذربایجان غربی	۲۵۴۱۲۳۵	۱۸۱۰۶۳۶	۵۷۷۲۹۳	۷۷۴۸۶	۲۰۴۲۷	۶۵۲۹	۳۷۸۱۲	۱۱۰۵۲
اردبیل	۱۰۹۷۷۶۱	۷۳۶۹۲۵	۲۴۰۷۱۰	۷۵۳۷۹	۳۴۶۵	۱۰۵۴۱	۲۲۸۸۸	۷۸۵۳
اصفهان	۷۰۶۵۱۱۶	۵۵۵۷۹۴۴	۵۶۴۴۸۴	۴۳۲۸۶۱	۱۸۰۲۹۶	۲۲۹۵۰۵	۲۷۱۳۱	۶۲۸۹۳
البرز	۲۰۵۵۷۱۸	۱۶۳۴۸۶۴	۱۵۵۸۲۰	۱۵۸۹۸۹	۸۶۷۳۳	۶۴۶	۶۲۹۵	۱۳۳۷۱
ایلام	۳۵۷۶۲۳	۲۷۸۰۱۳	۷۰۹۱۲	۳۹۵۸	۲۳۶۳	۲۱۷	.	۲۱۶۰
بوشهر	۱۰۳۵۱۴۸	۷۸۴۷۴۴	۱۸۱۵۳۰	۲۶۹۸۱	۱۶۰۵	۱۷۳۹۴	۱۳۳۱۵	۹۵۷۹
تهران	۱۸۷۱۶۰۵۱	۱۳۰۳۷۰۲۴	۲۸۲۱۳۵۳	۱۹۲۵۴۷۱	۲۲۰۱۸۵	۲۹۳۷۶۶	۲۴۲۳۳۸	۱۷۶۰۱۴
بجز شهر تهران	۳۰۲۷۸۰۰	۲۰۸۲۴۳۵	۴۹۲۰۱۱	۱۸۵۴۸۸	۱۹۹۳۳۷	۱۱۲۸۲	۱۵۲۰۱	۴۲۰۴۶
شهر تهران	۱۵۶۸۸۲۵۱	۱۰۹۵۴۵۸۹	۲۳۲۹۳۴۲	۱۷۳۹۹۸۳	۲۰۸۴۸	۲۸۲۴۸۴	۲۲۷۰۳۷	۱۳۳۹۶۸
چهارمحال و بختیاری	۶۰۵۴۰۹	۵۱۵۰۶۳	۶۳۳۶۸	۱۰۶۹۱	۴۹۹۸	۲۹۹۳	۶۸۷۱	۱۴۲۵
خراسان جنوبی	۴۶۰۵۱۹	۳۵۵۹۲۲	۴۳۸۸۴	۵۰۹۶۹	۲۷۶۰	۶۸۰	۳۷۲۵	۲۵۷۹
خراسان رضوی	۵۳۶۵۹۹۱	۳۳۹۵۳۶۸	۶۳۳۸۶۹	۱۲۰۶۸۰۰	۴۰۷۱۷	۶۵۸۷	۱۴۹۶۵	۶۷۶۸۵
خراسان شمالی	۴۸۹۱۱۹	۳۵۹۵۵۱	۸۹۸۸۴	۲۳۴۰۶	۱۸۴۳	۳۳۰	۲۲۶۰	۸۹۴۵
خوزستان	۳۲۸۶۹۷۵	۲۲۵۲۹۷۵	۵۶۱۱۵۶	۳۱۶۴۳۸	۱۵۰۹۹	۲۵۴۵۲	۲۱۶۸۹	۹۴۱۶۶
زنجان	۶۵۸۱۷۶۵	۴۸۲۱۳۳	۵۰۰۹۳	۶۷۶۷۶	۱۸۸۶۷	۹۸۳	۳۵۰۰۲	۴۰۱۱
سمنان	۴۴۶۷۹۹	۳۴۷۴۷۵	۴۹۳۳۴	۳۸۳۱۰	۷۹۷۲	۷۶۲	۸۲۸	۲۱۱۸
سیستان و بلوچستان	۵۴۰۲۲۲	۴۱۴۲۹۰	۸۲۴۵۵	۳۶۳۷۸	۱۷۶۸	۲۰۰۰	.	۳۳۳۱
فارس	۳۹۸۹۲۴۷	۳۳۵۷۷۳۵	۳۸۶۷۰۰	۱۶۰۶۶۸	۴۰۷۷۰	۲۳۱۲۸	۵۷۵۸	۱۴۶۰۸
قزوین	۷۳۵۰۵۲	۴۵۶۳۰۳	۷۱۵۲۸	۱۰۲۱۱۸	۴۴۹۴۶	۴۰۹۶	۳۷۴۱۴	۱۸۶۴۷
قم	۱۰۳۴۵۵۶	۷۳۶۰۶۰	۱۸۹۷۹۱	۷۸۱۹۷	۸۳۶۵	۸۹۳۱	۱۱۹۹۳	۱۲۴۹
کردستان	۹۶۵۵۰۶	۶۸۰۵۵۸	۱۵۱۲۹۳	۹۵۴۵۶	۱۶۶۲	۱۲۵۱	۳۴۴۴۶	۸۴۰
کرمان	۱۹۸۲۳۲۵	۱۴۹۵۷۳۸	۲۶۳۶۸۱	۱۷۱۳۵۲	۱۲۶۸۳	۶۰۱۹	۴۸۴۴	۲۸۰۰۸
کرمانشاه	۹۳۵۰۳۷	۸۶۰۴۴۷	۳۴۱۷۷	۳۷۸۶۲	۷۸۳	۴۹۳۷	۲۰۹۸	۴۷۳۳
کهگیلویه و بویراحمد	۳۱۸۲۸۱	۲۶۵۶۰۲	۳۶۵۷۰	۶۵۵۶	۵۷۷	۱۹۷۳	۷۷۲	۶۲۳۱
گلستان	۷۸۷۱۳۰	۴۳۷۶۰۴	۲۸۵۴۴۸	۳۳۴۹۲	۶۸۷۰	۱۳۴۹۹	۸۴۶	۹۳۷۱
گیلان	۱۸۴۴۶۵۸	۱۴۴۰۶۸۹	۲۵۷۱۴۲	۱۲۲۴۹۵	۲۴۷	۱۳۴۲۱	۴۳۱۰	۶۳۵۴
لرستان	۵۹۳۶۱۴	۴۱۵۲۱۷	۹۴۹۷۲	۲۶۱۵۵	۹۹۰۱	۴۲۸۲۱	۲۷۶۰	۱۷۸۸
مازندران	۲۴۴۹۹۳۴	۲۰۱۲۶۸۴	۲۸۷۵۰۰	۱۱۸۶۵۵	۳۱۹۵	۱۸۸۳۳	۴۲۳۲	۴۸۳۵
مرکزی	۷۹۴۶۶۰	۵۲۵۶۱۱	۱۷۲۴۱۶	۴۸۹۷۱	۲۸۶۵۹	۶۶۱۰	۷۲۰۷	۵۱۸۶
هرمزگان	۸۱۳۲۲۸	۳۹۵۹۵۰	۵۹۷۹۳	۳۳۲۰۳۲	۲۸۰	.	۱۵۸۹	۳۳۵۸۴
همدان	۷۷۸۳۶۶	۶۰۸۸۱۰	۷۶۰۴۷	۳۸۲۹۱	۴۱۹۹	۱۶۳۸۵	.	۳۴۶۳۴
یزد	۶۱۲۱۳۰	۴۶۵۲۹۸	۱۳۹۳۹	۱۲۳۱۵۰	۶۷۵۵	۱۱۵۴	۲۰۰۴	۸۳۰

۱۰- تعداد واحد مسکونی تعیین شده در پروانه‌های احداث ساختمان بر حسب مورد استفاده ساختمان و استان: ۱۳۹۳

استان (نقاط شهری)	جمع	مسکونی	مسکونی و کارگاه توام	بازرگانی	صنعتی	آموزشی	بهداشتی یا درمانی	سایر
کل کشور.....	۳۶۶۳۰۰	۳۱۶۹۵۳	۴۷۱۷۹	۱۳۸۰	۱۳۳	۲۶۲	۲۹	۳۶۴
کل کشور(بجز شهر تهران).....	۲۸۳۱۸۸	۲۴۴۹۷۷	۳۶۰۴۳	۱۳۸۰	۱۳۳	۲۶۲	۲۹	۳۶۴
آذربایجان شرقی.....	۲۲۵۹۷	۱۸۶۱۳	۳۸۶۳	۶۴	۹	۲۸	۱	۱۹
آذربایجان غربی.....	۱۳۶۵۵	۱۱۲۵۲	۲۳۱۷	۷۱	۵	۴	۱	۵
اردبیل.....	۶۱۶۹	۵۰۰۶	۱۱۶۰	۳	۰	۰	۰	۰
اصفهان.....	۳۷۶۳۴	۳۴۹۴۴	۱۸۱۹	۴۱۲	۳۲	۱۹۲	۱۲	۲۲۳
البرز.....	۹۷۹۱	۹۰۲۲	۷۴۴	۹	۶	۳	۲	۵
ایلام.....	۲۴۶۶	۲۰۴۰	۴۰۰	۱۸	۴	۲	۰	۲
بوشهر.....	۶۷۶۲	۵۴۹۱	۱۱۶۸	۶۸	۴	۸	۱	۲۲
تهران.....	۹۸۸۵۹	۸۵۴۱۳	۱۳۴۲۲	۵	۵	۵	۲	۷
بجز شهر تهران.....	۱۵۷۴۷	۱۳۴۳۷	۲۲۸۶	۵	۵	۵	۲	۷
شهر تهران.....	۸۳۱۱۲	۷۱۹۷۶	۱۱۱۳۶	۰	۰	۰	۰	۰
چهارمحال و بختیاری.....	۳۶۸۲	۳۳۳۹	۳۲۹	۹	۰	۰	۲	۳
خراسان جنوبی.....	۲۷۳۱	۲۴۴۳	۲۷۴	۱۳	۰	۰	۰	۱
خراسان رضوی.....	۲۰۲۱۹	۱۷۶۲۲	۲۴۹۴	۶۲	۳	۲	۲	۳۴
خراسان شمالی.....	۲۸۱۴	۲۴۴۰	۴۲۲	۱۲	۰	۰	۰	۰
خوزستان.....	۲۱۳۳۰	۱۷۵۲۰	۳۶۱۲	۱۸۴	۵	۳	۰	۶
زنجان.....	۳۳۳۰	۳۰۸۳	۲۳۳	۹	۲	۰	۱	۲
سمنان.....	۲۴۰۵	۲۱۰۶	۲۹۷	۲	۰	۰	۰	۰
سیستان و بلوچستان.....	۳۲۷۷	۲۸۶۰	۳۸۱	۲۶	۷	۰	۰	۳
فارس.....	۲۲۸۷۹	۲۰۹۶۱	۱۸۰۸	۹۰	۱۳	۱	۱	۵
قزوین.....	۳۸۱۵	۳۴۴۴	۴۲۲	۴	۴	۰	۱	۰
قم.....	۶۵۸۹	۵۳۴۱	۱۲۲۹	۱۷	۱	۰	۰	۱
کردستان.....	۵۱۰۶	۴۳۴۴	۷۳۸	۲۴	۰	۰	۰	۰
کرمان.....	۱۲۳۹۲	۱۱۰۲۴	۱۳۳۱	۳۳	۳	۰	۰	۱
کرمانشاه.....	۵۶۰۴	۵۴۴۹	۱۴۸	۴	۳	۰	۰	۰
کهگیلویه و بویراحمد.....	۱۵۹۲	۱۳۹۹	۱۳۴	۴۷	۲	۵	۲	۳
گلستان.....	۵۴۶۴	۲۸۵۳	۲۵۶۰	۳۶	۴	۵	۰	۶
گیلان.....	۱۲۳۸۳	۱۰۵۸۶	۱۷۶۱	۳۱	۰	۱	۰	۴
لرستان.....	۴۰۱۳	۳۴۱۳	۵۶۸	۳۱	۰	۰	۱	۰
مازندران.....	۱۳۸۴۹	۱۲۲۲۵	۱۵۹۰	۲۹	۴	۰	۰	۱
مرکزی.....	۴۶۲۵	۳۵۳۸	۱۰۵۶	۲۲	۹	۰	۰	۰
هرمزگان.....	۳۱۳۰	۲۷۷۲	۳۳۷	۱۹	۰	۰	۰	۱
همدان.....	۵۰۱۶	۴۵۱۱	۴۹۱	۳	۰	۱	۰	۱۰
یزد.....	۲۰۰۲	۱۸۹۸	۷۱	۲۳	۸	۲	۰	۰

۱۱- تعداد پروانه‌های احداث ساختمان مسکونی برحسب مساحت زمین و استان: ۱۳۹۳

استان (نقاط شهری)	جمع	۱۰۰ مترمربع و کمتر	۱۵۱-۱۰۱ مترمربع	۲۰۰-۱۵۱ مترمربع	۲۵۰-۲۰۱ مترمربع	۳۰۰-۲۵۱ مترمربع	۵۰۰-۳۰۱ مترمربع	۵۰۱ مترمربع و بیش تر
کل کشور.....	۹۹۷۶۸	۶۳۱۶	۱۴۲۲۳	۲۷۷۳۵	۲۰۴۶۵	۱۲۶۹۵	۱۳۳۱۹	۵۱۱۵
کل کشور(بجز شهر تهران).....	۹۰۹۱۳	۵۰۹۰	۱۲۶۰۰	۲۶۲۵۴	۱۹۱۰۸	۱۱۷۲۷	۱۱۶۶۸	۴۴۶۶
آذربایجان شرقی.....	۳۶۷۴	۲۷۴	۴۳۷	۱۳۶۶	۷۲۴	۳۹۶	۳۱۴	۱۶۳
آذربایجان غربی.....	۵۱۴۵	۸۳۸	۱۲۶۷	۱۴۷۱	۷۴۲	۴۶۴	۲۷۷	۸۶
اردبیل.....	۱۷۷۴	۱۸۷	۳۳۰	۶۲۴	۳۴۴	۱۳۷	۱۱۷	۳۵
اصفهان.....	۱۲۵۴۹	۵۰۶	۱۸۰۱	۴۷۸۵	۲۵۹۶	۱۲۸۵	۱۱۲۰	۴۵۶
البرز.....	۲۰۹۹	۲۱۲	۳۳۴	۴۴۵	۳۳۳	۱۸۹	۲۹۰	۲۹۶
ایلام.....	۱۳۵۷	۴۲	۲۰۶	۵۴۵	۳۱۴	۱۴۳	۹۶	۱۱
بوشهر.....	۲۹۰۵	۳۹	۱۰۷	۵۰۹	۷۶۶	۵۴۰	۶۵۴	۲۹۰
تهران.....	۱۳۶۸۷	۱۸۷۲	۲۷۴۲	۲۷۱۵	۱۸۹۱	۱۲۰۸	۲۰۱۵	۱۲۴۴
بجز شهر تهران.....	۴۸۳۲	۶۴۶	۱۱۱۹	۱۲۳۴	۵۳۴	۲۴۰	۴۶۴	۵۹۵
شهر تهران.....	۸۸۵۵	۱۲۲۶	۱۶۲۳	۱۴۸۱	۱۳۵۷	۹۶۸	۱۵۵۱	۶۴۹
چهارمحال و بختیاری.....	۱۵۶۶	۱۱	۲۲۸	۶۲۵	۳۵۱	۱۹۴	۱۲۴	۳۳
خراسان جنوبی.....	۸۸۰	۱	۳۱	۲۶۵	۲۴۰	۱۷۵	۱۳۹	۲۹
خراسان رضوی.....	۶۱۳۸	۶۴۱	۱۱۲۱	۱۲۷۲	۱۲۹۷	۷۳۲	۷۳۴	۳۴۱
خراسان شمالی.....	۹۸۳	۳۴	۱۶۶	۴۰۹	۱۹۸	۸۱	۸۱	۱۴
خوزستان.....	۶۸۱۲	۳۳۱	۱۲۶۳	۱۹۷۹	۱۶۱۵	۷۳۷	۷۵۰	۱۳۷
زنجان.....	۱۴۵۵	۱۲۵	۲۴۳	۶۵۵	۲۲۸	۱۰۳	۹۲	۹
سمنان.....	۸۲۵	۱۶	۷۱	۳۱۱	۱۷۲	۱۳۱	۹۰	۳۴
سیستان و بلوچستان.....	۱۵۰۴	۲۳	۱۶۴	۴۵۰	۳۱۹	۲۳۲	۲۵۳	۶۳
فارس.....	۸۴۷۴	۹۰	۲۶۵	۱۶۵۷	۲۴۸۲	۱۷۵۳	۱۶۸۳	۵۴۴
قزوین.....	۱۰۳۸	۶۵	۱۶۴	۴۶۲	۱۶۸	۸۲	۷۰	۲۷
قم.....	۱۷۴۲	۱۳۱	۷۶۵	۴۰۶	۱۱۱	۲۱۱	۶۷	۵۱
کردستان.....	۲۱۰۳	۲۹۸	۵۱۷	۹۷۵	۲۱۰	۶۵	۳۵	۳
کرمان.....	۶۷۲۷	۲۷	۱۷۱	۱۱۰۹	۱۹۳۲	۱۵۹۱	۱۵۸۷	۳۱۰
کرمانشاه.....	۱۷۴۸	۹۹	۳۴۹	۸۲۰	۲۱۴	۱۴۵	۱۰۷	۱۴
کهگیلویه و بویراحمد.....	۹۶۱	۲۷	۴۷	۳۰۶	۲۶۰	۱۴۱	۱۳۸	۴۲
گلستان.....	۸۹۹	۷	۸۱	۱۸۴	۲۱۸	۱۴۳	۱۹۳	۷۳
گیلان.....	۳۱۸۸	۱۶۰	۴۴۱	۷۷۵	۶۶۲	۴۲۶	۵۳۴	۱۹۰
لرستان.....	۱۲۵۶	۶۷	۲۲۲	۶۰۳	۲۰۳	۸۱	۶۵	۱۵
مازندران.....	۳۶۴۳	۴۸	۲۵۸	۵۹۸	۷۸۶	۶۳۶	۹۳۵	۳۸۲
مرکزی.....	۱۲۴۴	۴۸	۱۵۲	۳۸۱	۳۱۱	۱۴۸	۱۵۵	۴۹
هرمزگان.....	۹۲۰	۸	۴۹	۱۴۹	۱۶۰	۲۶۰	۲۴۴	۵۰
همدان.....	۱۱۷۹	۸۸	۱۸۵	۴۳۰	۲۷۷	۱۰۴	۷۰	۲۵
یزد.....	۱۲۹۳	۱	۴۶	۴۵۴	۳۴۱	۱۶۲	۱۹۰	۹۹

۱۲- تعداد پروانه‌های احداث ساختمان مسکونی برحسب مساحت زیربنا و استان: ۱۳۹۳

استان (نقاط شهری)	جمع	۱۰۰ مترمربع و کمتر	۱۵۱-۱۰۱ مترمربع	۲۰۰-۱۵۱ مترمربع	۲۵۰-۲۰۱ مترمربع	۳۰۰-۲۵۱ مترمربع	۵۰۰-۳۰۱ مترمربع	۵۰۱ مترمربع و بیش تر
کل کشور.....	۹۹۷۶۸	۱۰۱۱۴	۱۴۸۹۳	۱۱۳۶۰	۹۲۰۱	۸۷۲۱	۱۹۲۲۳	۲۶۲۵۶
کل کشور(بجز شهر تهران).....	۹۰۹۱۳	۱۰۱۰۶	۱۴۸۸۷	۱۱۳۰۳	۹۰۷۱	۸۳۵۳	۱۷۰۶۴	۲۰۱۲۹
آذربایجان شرقی.....	۳۶۷۴	۱۴۲	۳۱۱	۲۰۸	۲۸۵	۳۷۰	۸۳۹	۱۵۱۹
آذربایجان غربی.....	۵۱۴۴	۷۴۹	۱۱۸۰	۵۵۹	۷۱۴	۵۴۱	۷۲۲	۶۸۰
اردبیل.....	۱۷۷۴	۲۲۱	۲۴۵	۱۵۲	۱۳۶	۱۴۷	۲۷۸	۵۹۵
اصفهان.....	۱۲۵۴۹	۶۰۵	۱۵۹۴	۱۱۹۵	۱۶۴۳	۱۸۷۵	۲۸۶۶	۲۷۷۱
البرز.....	۲۰۹۹	۵۷	۱۶۴	۱۶۸	۱۳۴	۱۵۲	۳۲۳	۱۱۰۱
ایلام.....	۱۳۵۷	۴۵۲	۴۴۵	۱۰۶	۷۰	۷۷	۱۱۳	۹۴
بوشهر.....	۲۹۰۵	۲۷۰	۷۴۷	۷۵۹	۲۹۳	۱۸۱	۳۰۹	۳۴۶
تهران.....	۱۳۶۸۷	۲۱۲	۳۵۵	۴۱۸	۶۴۷	۹۰۳	۳۹۷۳	۷۱۷۹
بجز شهر تهران.....	۴۸۳۲	۲۰۴	۳۴۹	۳۶۱	۵۱۷	۵۳۵	۱۸۱۴	۱۰۵۲
شهر تهران.....	۸۸۵۵	۸	۶	۵۷	۱۳۰	۳۶۸	۲۱۵۹	۶۱۲۷
چهارمحال و بختیاری.....	۱۵۶۶	۱۲۱	۲۲۳	۲۳۶	۱۹۴	۲۰۹	۳۷۲	۲۱۱
خراسان جنوبی.....	۸۸۰	۹۹	۲۰۷	۱۳۴	۱۰۳	۶۸	۱۲۹	۱۴۰
خراسان رضوی.....	۶۱۳۸	۱۰۴۵	۵۷۲	۵۶۵	۵۵۵	۳۶۷	۸۷۴	۲۱۶۰
خراسان شمالی.....	۹۸۳	۲۱۱	۱۰۵	۶۵	۹۶	۱۰۱	۱۸۹	۲۱۶
خوزستان.....	۶۸۱۲	۱۲۰۲	۱۷۴۲	۹۴۱	۵۱۷	۵۹۴	۸۱۹	۹۹۷
زنجان.....	۱۴۵۵	۱۷۶	۲۴۰	۱۵۰	۱۹۰	۱۵۴	۳۳۵	۲۱۰
سمنان.....	۸۲۵	۸۳	۱۱۰	۸۰	۵۰	۷۴	۱۷۷	۲۵۱
سیستان و بلوچستان.....	۱۵۰۴	۳۷۰	۲۷۶	۲۳۲	۱۲۱	۸۵	۲۷۲	۱۴۸
فارس.....	۸۴۷۴	۲۹۰	۱۸۳۶	۱۹۱۵	۷۱۷	۷۱۶	۱۴۸۲	۱۵۱۸
قزوین.....	۱۰۳۸	۶۷	۶۸	۶۲	۷۹	۸۶	۴۰۰	۲۷۶
قم.....	۱۷۴۲	۲۲۱	۲۰۵	۳۰۱	۱۷۳	۱۱۶	۴۰۰	۳۲۶
کردستان.....	۲۱۰۳	۱۶۰	۲۳۶	۲۳۰	۳۵۹	۲۴۱	۵۲۹	۳۴۸
کرمان.....	۶۷۲۷	۲۱۰۶	۱۷۷۴	۱۱۳۴	۴۶۴	۲۴۹	۵۳۸	۴۶۲
کرمانشاه.....	۱۷۴۸	۱۱۳	۲۳۴	۱۸۱	۲۸۷	۱۳۱	۳۰۹	۴۹۳
کهگیلویه و بویراحمد.....	۹۶۱	۷۹	۳۰۴	۲۰۵	۱۱۵	۸۹	۱۱۳	۵۶
گلستان.....	۸۹۹	۱۱۶	۱۰۲	۶۶	۷۳	۱۰۸	۱۴۳	۲۹۱
گیلان.....	۳۱۸۸	۳۱۹	۲۰۳	۳۱۴	۲۹۰	۲۲۶	۸۱۱	۱۰۲۵
لرستان.....	۱۲۵۶	۷۹	۲۵۰	۱۳۹	۲۰۷	۱۶۵	۲۳۴	۱۸۲
مازندران.....	۳۶۴۳	۱۹۵	۲۸۹	۲۶۵	۳۰۳	۲۹۸	۸۱۵	۱۴۷۸
مرکزی.....	۱۲۴۴	۹۹	۱۶۳	۱۲۱	۱۳۳	۱۲۳	۲۶۳	۳۴۲
هرمزگان.....	۹۲۰	۱۴۰	۲۸۵	۹۸	۳۸	۴۵	۷۵	۲۳۹
همدان.....	۱۱۷۹	۹۸	۱۶۰	۹۰	۷۸	۱۰۵	۱۸۵	۴۶۳
یزد.....	۱۲۹۳	۱۷	۲۶۸	۲۷۱	۱۳۷	۱۲۵	۳۳۶	۱۳۹

۱۳- تعداد پروانه‌های احداث ساختمان مسکونی برحسب تعداد طبقات ساختمان و استان: ۱۳۹۳

استان (نقاط شهری)	جمع	۱ طبقه	۲ طبقه	۳ طبقه	۴ طبقه	۵ طبقه و بیش تر
کل کشور.....	۹۹۷۶۸	۲۷۶۲۸	۲۴۶۸۵	۱۴۱۴۰	۱۰۹۴۱	۲۲۳۷۶
کل کشور (بجز شهر تهران).....	۹۰۹۱۳	۲۷۶۲۰	۲۴۶۷۷	۱۴۰۴۶	۱۰۴۶۶	۱۴۱۰۴
آذربایجان شرقی.....	۳۶۷۴	۴۵۹	۷۰۰	۷۷۵	۴۹۹	۱۲۴۱
آذربایجان غربی.....	۵۱۴۵	۱۱۰۹	۲۵۳۳	۷۰۲	۲۹۴	۵۰۷
اردبیل.....	۱۷۷۴	۳۸۴	۳۶۷	۳۳۵	۱۵۹	۵۲۹
اصفهان.....	۱۲۵۴۹	۲۱۹۳	۴۸۳۵	۲۷۱۹	۱۰۸۸	۱۷۱۴
البرز.....	۲۰۹۹	۹۰	۴۱۰	۳۵۲	۳۹۶	۸۵۱
ایلام.....	۱۳۵۷	۹۸۵	۱۸۴	۱۰۶	۵۲	۳۰
بوشهر.....	۲۹۰۵	۱۵۲۳	۷۶۳	۲۷۱	۲۷۹	۶۹
تهران.....	۱۳۶۸۷	۱۵۵	۶۰۷	۱۸۱۲	۲۱۷۰	۸۹۴۳
بجز شهر تهران.....	۴۸۲۲	۱۴۷	۵۹۹	۱۷۱۸	۱۶۹۵	۶۷۳
شهر تهران.....	۸۸۵۵	۸	۸	۹۴	۴۷۵	۸۲۷۰
چهارمحال و بختیاری.....	۱۵۶۶	۳۷۲	۵۴۰	۳۶۸	۱۵۵	۱۳۱
خراسان جنوبی.....	۸۸۰	۳۷۲	۲۶۱	۱۰۴	۹۳	۵۰
خراسان رضوی.....	۶۱۲۸	۱۴۳۵	۸۰۰	۵۰۲	۱۰۱۰	۲۳۹۱
خراسان شمالی.....	۹۸۳	۳۱۱	۲۴۰	۱۶۷	۱۸۷	۷۸
خوزستان.....	۶۸۱۲	۳۲۳۸	۲۲۱۴	۴۵۸	۱۵۴	۷۴۸
زنجان.....	۱۴۵۵	۳۹۰	۴۰۴	۳۷۵	۱۲۱	۱۶۵
سمنان.....	۸۲۵	۲۰۱	۲۳۲	۱۷۱	۱۲۴	۹۷
سیستان و بلوچستان.....	۱۵۰۴	۸۰۴	۳۹۶	۱۶۷	۱۰۶	۳۱
فارس.....	۸۴۷۴	۴۰۶۳	۲۳۲۶	۷۵۱	۴۸۴	۸۵۰
قزوین.....	۱۰۲۸	۱۱۵	۱۴۱	۱۹۵	۴۰۴	۱۸۳
قم.....	۱۷۴۲	۳۲۳	۵۶۸	۲۳۷	۳۴۷	۲۶۷
کردستان.....	۲۱۰۳	۳۰۱	۷۴۸	۵۶۱	۲۹۱	۲۰۲
کرمان.....	۶۷۲۷	۵۱۷۸	۹۷۴	۲۲۷	۱۳۲	۲۱۶
کرمانشاه.....	۱۷۴۸	۲۷۱	۵۹۵	۳۳۰	۱۵۶	۳۹۶
کهگیلویه و بویراحمد.....	۹۶۱	۵۷۲	۲۷۵	۹۲	۱۷	۵
گلستان.....	۸۹۹	۲۲۶	۲۵۷	۱۳۵	۱۰۰	۱۸۱
گیلان.....	۳۱۸۸	۴۲۳	۸۷۹	۳۷۳	۶۲۰	۸۹۳
لرستان.....	۱۲۵۶	۳۰۴	۴۵۸	۲۶۰	۱۱۰	۱۲۴
مازندران.....	۳۶۴۳	۴۰۹	۹۴۵	۸۲۲	۸۴۷	۶۲۰
مرکزی.....	۱۲۴۴	۲۵۹	۳۱۹	۲۶۸	۱۵۸	۲۴۰
هرمزگان.....	۹۲۰	۵۱۶	۱۲۱	۵۸	۴۱	۱۸۴
همدان.....	۱۱۷۹	۲۳۴	۲۱۹	۱۹۲	۱۳۸	۳۹۶
یزد.....	۱۲۹۳	۴۱۳	۳۷۴	۲۵۵	۲۰۹	۴۲

۱۴- تعداد پروانه‌های احداث ساختمان مسکونی برحسب نوع اسکلت و مصالح عمده به کار رفته در ساختمان و استان: ۱۳۹۳

استان (نقاط شهری)	کل	فلزی	بتون آرمه	سایر			
				جمع	آجر و آهن	آجر و چوب	بلوک سیمانی
کل کشور.....	۹۹۷۶۸	۲۳۱۰۷	۵۳۹۹۸	۲۲۶۶۳	۲۱۰۰۷	۳۲۵	۱۲۹۶
کل کشور (بجز شهر تهران).....	۹۰۹۱۳	۱۹۷۰۶	۴۸۵۴۷	۲۲۶۶۰	۲۱۰۰۴	۳۲۵	۱۲۹۶
آذربایجان شرقی.....	۳۶۷۴	۲۲۷	۳۰۵۲	۳۹۵	۳۹۲	۱	۱
آذربایجان غربی.....	۵۱۴۵	۹۴۴	۳۷۴۷	۴۵۴	۴۲۸	۰	۱۵
اردبیل.....	۱۷۷۴	۴۹۰	۱۱۶۶	۱۱۸	۱۱۲	۰	۶
اصفهان.....	۱۲۵۴۹	۹۸۲	۹۵۰۲	۲۰۶۵	۱۸۷۰	۱۱	۱۸۴
البرز.....	۲۰۹۹	۲۷۳	۱۸۲۴	۲	۲	۰	۰
ایلام.....	۱۳۵۷	۲۱	۳۳۱	۱۰۰۵	۱۰۰۲	۲	۱
بوشهر.....	۲۹۰۵	۵	۱۵۱۴	۱۳۸۶	۷۵۵	۷۶	۵۵۵
تهران.....	۱۳۶۸۷	۴۵۹۰	۹۰۷۸	۱۹	۹	۱	۲
بجز شهر تهران.....	۴۸۳۲	۱۱۸۹	۳۶۲۷	۱۶	۶	۱	۲
شهر تهران.....	۸۸۵۵	۳۴۰۱	۵۴۵۱	۳	۳	۰	۰
چهارمحال و بختیاری.....	۱۵۶۶	۰	۱۳۳۷	۲۲۹	۲۲۶	۱	۲
خراسان جنوبی.....	۸۸۰	۷۸۹	۴۱	۵۰	۵۰	۰	۰
خراسان رضوی.....	۶۱۲۸	۵۹۲۹	۱۲۴	۸۵	۷۲	۰	۷
خراسان شمالی.....	۹۸۳	۱۵۷	۷۵۰	۷۶	۷۶	۰	۰
خوزستان.....	۶۸۱۲	۳۷۵	۱۷۰۶	۴۷۳۱	۴۵۰۲	۱۶۸	۶۰
زنجان.....	۱۴۵۵	۱۹۹	۱۱۲۲	۱۳۴	۱۳۴	۰	۰
سمنان.....	۸۲۵	۷۹	۶۸۲	۶۴	۶۴	۰	۰
سیستان و بلوچستان.....	۱۵۰۴	۴۱۳	۴۵۵	۶۳۶	۶۳۴	۰	۲
فارس.....	۸۴۷۴	۹۰۷	۱۷۵۸	۵۸۰۹	۵۵۸۲	۴۱	۱۸۴
قزوین.....	۱۰۳۸	۲۱۳	۸۲۵	۰	۰	۰	۰
قم.....	۱۷۴۲	۶۵۳	۵۵۵	۵۳۴	۵۳۴	۰	۰
کردستان.....	۲۱۰۳	۵۰۳	۱۲۴۲	۳۵۸	۳۵۴	۱	۳
کرمان.....	۶۷۲۷	۲۰۰۷	۲۱۵۱	۲۵۶۹	۲۴۸۵	۳	۸۱
کرمانشاه.....	۱۷۴۸	۷۱۷	۸۰۶	۲۲۵	۲۱۹	۴	۲
کهگیلویه و بویراحمد.....	۹۶۱	۱۱۲	۵۶۲	۲۸۷	۲۲۹	۸	۵۰
گلستان.....	۸۹۹	۵	۸۸۳	۱۱	۷	۲	۲
گیلان.....	۳۱۸۸	۶۳	۳۰۵۹	۶۶	۴۰	۴	۱۱
لرستان.....	۱۲۵۶	۱۱۶۴	۷۱	۲۱	۲۱	۰	۰
مازندران.....	۳۶۴۳	۵۴	۳۵۸۱	۸	۶	۰	۱
مرکزی.....	۱۲۴۴	۴۷۳	۷۵۴	۱۷	۱۶	۰	۱
هرمزگان.....	۹۲۰	۲	۵۷۹	۳۳۹	۲۱۱	۱	۱۲۴
همدان.....	۱۱۷۹	۷۲۱	۳۹۷	۶۱	۶۰	۰	۱
یزد.....	۱۲۹۳	۴۰	۳۴۴	۹۰۹	۹۰۵	۱	۱

۱۵- تعداد پروانه‌های احداث ساختمان مسکونی برحسب تعداد واحد مسکونی و استان: ۱۳۹۳

استان (نقاط شهری)	جمع	۱ واحدی	۲ واحدی	۳ واحدی	۴ واحدی	۵ واحدی و بیش تر
کل کشور.....	۹۹۷۶۸	۳۸۴۲۲	۲۵۶۳۹	۱۱۰۵۸	۸۴۶۳	۱۶۱۸۶
کل کشور(بجز شهر تهران).....	۹۰۹۱۳	۳۸۳۷۹	۲۵۴۳۲	۹۹۱۱	۶۲۴۳	۱۰۹۴۸
آذربایجان شرقی.....	۳۶۷۴	۷۶۴	۱۰۹۲	۴۴۲	۳۸۶	۹۹۰
آذربایجان غربی.....	۵۱۴۵	۲۴۹۹	۱۷۳۴	۳۹۱	۲۱۹	۳۰۲
اردبیل.....	۱۷۷۴	۶۰۱	۴۶۳	۱۵۳	۲۴۰	۳۱۷
اصفهان.....	۱۲۵۴۹	۲۹۴۰	۵۴۲۴	۱۸۵۹	۹۰۰	۱۴۲۶
البرز.....	۲۰۹۹	۴۵۶	۳۶۶	۲۵۸	۵۳۱	۴۸۸
ایلام.....	۱۳۵۷	۱۰۸۰	۱۶۴	۴۱	۲۲	۵۰
بوشهر.....	۲۹۰۵	۱۸۶۲	۵۱۴	۲۶۲	۹۱	۱۷۶
تهران.....	۱۳۶۸۷	۱۳۷۸	۱۹۲۷	۲۱۹۷	۲۵۳۸	۵۶۴۷
بجز شهر تهران.....	۴۸۳۲	۱۳۳۵	۱۷۲۰	۱۰۵۰	۳۱۸	۴۰۹
شهر تهران.....	۸۸۵۵	۴۳	۲۰۷	۱۱۴۷	۲۲۲۰	۵۲۳۸
چهارمحال و بختیاری.....	۱۵۶۶	۴۱۲	۷۵۷	۲۶۰	۱۰۰	۳۷
خراسان جنوبی.....	۸۸۰	۴۳۶	۲۷۴	۶۲	۴۶	۶۲
خراسان رضوی.....	۶۱۳۸	۲۳۳۹	۱۵۲۵	۷۴۶	۶۳۱	۸۹۷
خراسان شمالی.....	۹۸۳	۴۱۱	۲۷۰	۱۴۱	۴۴	۱۱۷
خوزستان.....	۶۸۱۲	۳۵۴۸	۱۴۱۵	۳۰۳	۶۹۵	۸۵۱
زنجان.....	۱۴۵۵	۵۷۷	۵۹۴	۱۴۱	۴۹	۹۴
سمنان.....	۸۲۵	۳۳۳	۲۱۸	۹۶	۷۰	۱۰۸
سیستان و بلوچستان.....	۱۵۰۴	۹۵۱	۳۱۶	۱۳۵	۴۳	۵۹
فارس.....	۸۴۷۴	۴۷۲۲	۲۲۲۳	۴۰۰	۲۰۷	۹۲۲
قزوین.....	۱۰۳۸	۱۹۹	۲۳۲	۲۹۳	۱۳۱	۱۸۳
قم.....	۱۷۴۲	۵۴۶	۵۳۰	۳۴۰	۱۰۴	۲۲۲
کردستان.....	۲۱۰۳	۷۱۰	۸۹۲	۳۰۰	۱۴۴	۵۷
کرمان.....	۶۷۲۷	۵۱۴۸	۹۲۴	۲۶۲	۱۳۲	۲۶۱
کرمانشاه.....	۱۷۴۸	۴۷۴	۶۳۸	۱۹۹	۱۰۳	۳۳۴
کهگیلویه و بویراحمد.....	۹۶۱	۶۷۹	۲۰۷	۲۷	۳۶	۱۲
گلستان.....	۸۹۹	۳۵۶	۲۱۳	۷۴	۵۹	۱۹۷
گیلان.....	۳۱۸۸	۸۷۸	۷۰۶	۵۷۱	۳۶۴	۶۶۹
لرستان.....	۱۲۵۶	۴۴۹	۴۶۰	۱۳۲	۵۷	۱۵۸
مازندران.....	۳۶۴۳	۱۲۱۲	۷۴۸	۶۳۱	۲۷۳	۷۷۹
مرکزی.....	۱۲۴۴	۴۴۳	۳۸۴	۱۲۸	۹۷	۱۹۲
هرمزگان.....	۹۲۰	۵۵۰	۱۱۶	۳۱	۵۸	۱۶۵
همدان.....	۱۱۷۹	۳۲۸	۲۸۰	۱۱۱	۸۳	۳۷۷
یزد.....	۱۲۹۳	۱۱۴۱	۳۳	۷۲	۱۰	۳۷

۱۶- پروانه‌های احداث ساختمان برحسب تعداد طبقات، مساحت زمین، زیربنا و تعداد واحد مسکونی پیش‌بینی شده در آن‌ها در نقاط شهری استان آذربایجان شرقی: ۱۳۹۳

تعداد واحد مسکونی	مساحت زیربنا (مترمربع)	مساحت زمین (مترمربع)	تعداد پروانه احداث ساختمان بر حسب طبقه				شهر
			جمع	۱ طبقه	۲ طبقه	۳ طبقه و بیش تر	
۲۲۵۹۷	۴۷۷۶۷۹۴	۱۹۷۸۴۶۷	۳۲۴۰	۱۰۳۳	۷۸۱	۵۰۵۴	استان.....
۶	۸۰۲	۱۴۳۷	۱	۰	۵	۶	آبش احمد.....
۴۶۴	۸۱۹۲۹	۷۶۴۸۳	۱۱۸	۲۹	۱۹	۱۶۶	آذرشهر.....
۲	۳۲۰	۳۹۲	۰	۱	۲	۳	آق‌کند.....
۷	۵۲۲	۱۳۵۲	۱	۱	۴	۶	اچاچی.....
۷۳	۲۰۶۳۰	۱۴۱۰۷	۱۶	۱۲	۱۶	۴۴	اسکو.....
۳۶۵	۶۹۵۸۱	۴۰۲۴۲	۹۶	۴۴	۳۶	۱۷۶	اهر.....
۱۸۰	۳۲۰۲۷	۱۴۲۹۴۴	۲۶	۳۷	۳۰	۹۳	ایلخچی.....
۵۰	۱۱۹۵۱	۴۸۴۹	۲۰	۵	۰	۲۵	باسمنج.....
۱۲	۱۷۳۴	۱۸۲۲	۱	۳	۷	۱۱	بخشایش.....
۱۱۸	۲۹۱۲۶	۱۴۱۰۹	۴۷	۲۵	۷	۷۹	بستان آباد.....
۷۷۳	۱۱۷۷۵۲	۹۰۶۰۲	۱۴۸	۱۴۹	۵۳	۳۵۰	بناب.....
۱۱	۱۷۷۷	۲۴۹۱	۳	۱	۷	۱۱	بناب مرند.....
۱۵۸۱۳	۳۳۸۷۸۱۸	۷۱۷۴۴۵	۱۷۴۰	۹۶	۱۴۹	۱۹۸۵	تبریز.....
۸	۱۲۱۲	۱۶۷۲	۱	۲	۳	۶	ترک.....
۴۸	۸۱۱۹	۶۲۰۳	۱۳	۹	۶	۲۸	ترکمانچای.....
۵۱	۱۰۷۷۰	۱۷۲۱۱	۳	۱۵	۱۹	۳۷	تسوج.....
۳۳	۷۵۳۶	۸۹۹۲	۸	۱۱	۶	۲۵	تیکمه داش.....
۲۸	۳۵۹۰	۶۵۰۹	۱	۵	۱۶	۲۲	تیمورلو.....
۴۵	۳۱۳۵۶	۱۱۳۸۳	۱۴	۸	۱	۲۳	جلفا.....
۳	۳۳۴	۸۰۰	۰	۰	۳	۳	جوان قلعه.....
۳	۳۱۰	۳۳۳	۰	۱	۱	۲	خاروانا.....
۱۸	۳۱۳۹	۵۷۸۹	۱	۷	۶	۱۴	خامنه.....
۱	۶۵۴۵	۱۶۱۸۸	۰	۱	۳	۴	خداجو(خراجو).....
۱۳۶	۴۶۸۱۶	۶۴۵۹۳	۳۲	۳۲	۲۳	۸۷	خسروشاه.....

۱۶- پروانه‌های احداث ساختمان برحسب تعداد طبقات، مساحت زمین، زیربنا و تعداد واحد مسکونی پیش‌بینی شده در آن‌ها در نقاط شهری استان آذربایجان شرقی: ۱۳۹۳ (دنباله)

تعداد واحد مسکونی	مساحت زیربنا (مترمربع)	مساحت زمین (مترمربع)	تعداد پروانه احداث ساختمان بر حسب طبقه				شهر
			جمع	۱ طبقه	۲ طبقه	۳ طبقه و بیش تر	
۱۰	۹۹۳	۱۵۸۷	۰	۳	۳	۶	خمارلو.....
۰	۰	۰	۰	۰	۰	۰	خواجه.....
۸	۸۳۵	۹۸۷	۰	۳	۱	۴	دوزدوزان.....
۱۵	۲۱۱۵	۳۰۲۵	۰	۸	۵	۱۳	زرنق.....
۰	۰	۰	۰	۰	۰	۰	زنوز.....
۲۴۲	۵۶۳۲۳	۳۵۷۴۵	۷۰	۶۶	۲۵	۱۶۱	سراب.....
۶۹	۲۰۶۸۰	۲۲۱۹۵	۳۳	۳۲	۹	۷۴	سردرود.....
۳۳۳	۹۵۹۰۳	۴۱۱۶۰	۷۶	۱۵	۳	۹۴	سهند.....
۲۷	۵۵۹۴	۶۲۷۲	۴	۶	۴	۱۴	سیس.....
۳	۳۷۴	۴۶۴	۱	۲	۰	۳	سیه رود.....
۷۰	۱۴۶۹۰	۱۲۷۳۶	۲۰	۱۰	۳	۳۳	شبستر.....
۱۰	۱۳۲۴	۲۲۳۱	۰	۰	۱۰	۱۰	شربیان.....
۲۲	۳۹۷۹	۱۶۲۱۳	۳	۴	۱۲	۱۹	شرفخانه.....
۲۵	۵۰۲۷	۵۳۹۶	۴	۸	۴	۱۶	شندآباد.....
۵۳	۲۰۱۱۵	۳۰۴۴۴	۱۷	۱۲	۴	۳۳	صوفیان.....
۳۳۷	۵۸۶۰۷	۳۳۰۱۹	۷۰	۵۱	۲۶	۱۴۷	عجب شیر.....
۳۰	۶۲۸۲	۳۵۹۷	۷	۱۸	۴	۲۹	قره آغاج.....
۱۸	۱۸۶۰۸	۱۲۰۰۶۴	۴	۴	۱۲	۲۰	کشکسرای.....
۲۲	۳۵۰۰	۶۱۵۶	۲	۵	۱۶	۲۳	کلوانق.....
۳۶	۹۲۳۳	۷۱۳۸	۱۴	۵	۶	۲۵	کلیبر.....
۳۷	۵۰۷۲	۵۷۶۷	۵	۱۰	۷	۲۲	کوزه کنان.....
۳۴	۹۴۳۲	۲۴۷۲۲	۲	۱۸	۱۳	۳۳	گوگان.....
۷۳	۱۴۲۱۳	۱۰۴۳۰	۲۱	۱۳	۱	۳۵	لیلان.....
۲۶	۵۹۱۵	۶۹۰۸	۵	۵	۷	۱۷	مبارک شهر.....
۱۰۹۵	۱۸۲۱۱۵	۷۰۸۴۵	۲۲۶	۳۸	۱۱	۲۷۵	مراغه.....

۱۶- پروانه‌های احداث ساختمان برحسب تعداد طبقات، مساحت زمین، زیربنا و تعداد واحد مسکونی پیش‌بینی شده در آن‌ها در نقاط شهری استان آذربایجان شرقی: ۱۳۹۳ (دنباله)

تعداد واحد مسکونی	مساحت زیربنا (مترمربع)	مساحت زمین (مترمربع)	تعداد پروانه احداث ساختمان بر حسب طبقه				شهر
			۳ طبقه و بیش تر	۲ طبقه	۱ طبقه	جمع	
۸۵۳	۱۴۵۶۷۱	۹۰۹۷۳	۱۵۷	۳۸	۹	۲۰۴	مرند
۱۷۸	۳۴۸۶۹	۲۶۹۱۵	۲۸	۶۲	۴۲	۱۳۲	ملکان
۲۷	۵۰۸۸	۱۰۵۲۰	۳	۱۱	۶	۲۰	ممقان
۴۲	۷۶۷۷	۷۳۷۶	۵	۱۲	۱۹	۳۶	مهربان
۳۹۵	۱۱۴۰۲۲	۴۸۷۷۳	۱۱۶	۳۴	۱۲	۱۶۲	میانه
۸	۱۱۹۰	۱۱۷۱	۲	۲	۲	۶	نظر کهریزی
۲۷	۳۷۹۳	۸۴۵۳	۱	۴	۲۲	۲۷	وایقان
۹	۲۳۳۸	۲۸۵۳	۲	۲	۸	۱۲	ورزقان
۱۴۰	۲۹۶۶۸	۲۰۸۱۵	۴۰	۱۸	۱۲	۷۰	هادیشهر
۲۳	۵۵۲۸	۲۶۹۸۲	۲	۳	۲۴	۲۹	هریس
۳۹	۸۷۱۶	۵۸۰۲	۹	۱۵	۷	۳۱	هشترود
۸	۱۰۳۲	۱۱۵۰۹	۱	۲	۵	۸	هوراند
۵	۵۷۷	۱۲۷۶	۰	۰	۵	۵	یامچی

مرکز آمار ایران

۱۷- پروانه‌های احداث ساختمان بر حسب تعداد طبقات، مساحت زمین، زیربنا و تعداد واحد مسکونی پیش‌بینی شده در آن‌ها در نقاط شهری استان آذربایجان غربی: ۱۳۹۳

تعداد واحد مسکونی	مساحت زیربنا (مترمربع)	مساحت زمین (مترمربع)	تعداد پروانه احداث ساختمان بر حسب طبقه				شهر
			۳ طبقه و بیش تر	۲ طبقه	۱ طبقه	جمع	
۱۳۶۵۵	۲۵۴۱۲۳۵	۱۹۵۰۴۵۱	۲۰۸۵	۲۹۶۵	۱۴۰۰	۶۴۵۰	استان.....
۲	۲۵۱	۳۵۰	۰	۱	۱	۲	آواجیق.....
۶۳۹۴	۱۲۹۳۹۱۵	۶۶۷۳۲۸	۱۰۲۰	۹۸۴	۴۳۷	۲۴۴۱	ارومیه.....
۱۴۳	۲۳۱۵۱	۵۳۱۳۰	۱۰	۵۸	۲۲	۹۰	اشنویه.....
۵	۴۹۴	۷۶۲	۰	۱	۴	۵	ایواوغلی.....
۱۲	۱۹۱۲	۳۶۲۸	۰	۱	۱۱	۱۲	باروق.....
۵۲	۱۰۲۸۲	۶۸۷۱	۱۸	۱۴	۳	۳۵	بازرگان.....
۱۶۸۶	۲۶۷۳۶۴	۱۶۱۳۲۸	۳۴۷	۶۰۴	۱۱۳	۱۰۶۴	بوکان.....
۱۰۰	۳۶۲۴۶	۳۳۸۲۴	۲۴	۳۵	۱۴	۷۳	پلدشت.....
۵۲۷	۷۵۰۹۸	۶۵۸۲۹	۴۹	۱۹۳	۳۵	۲۷۷	پیرانشهر.....
۰	۰	۰	۰	۰	۰	۰	تازه شهر.....
۲۸۹	۳۶۴۷۳	۳۹۳۴۴	۲۶	۹۰	۸۳	۱۹۹	تکاب.....
۸۹	۱۱۸۷۴	۱۷۷۸۲	۲	۲۶	۴۴	۷۲	چهاربرج.....
۰	۰	۰	۰	۰	۰	۰	خلیفان.....
۶۷۵	۱۳۱۳۰۴	۳۴۷۱۲۲	۱۷۳	۹۵	۲۸	۲۹۶	خوی.....
۲۷	۳۹۹۹	۷۹۹۳	۳	۵	۱۲	۲۰	دیزج دیز.....
۵۶	۶۷۶۰	۵۷۱۱	۱	۲۴	۱۳	۲۸	ربط.....
۰	۰	۰	۰	۰	۰	۰	زرآباد.....
۹۵	۱۸۷۱۲	۷۶۶۱	۱۶	۳۵	۳	۵۴	سردشت.....
۳	۲۷۷۷	۹۲۷	۱۳	۲	۰	۱۵	سرو.....
۱۹۱	۳۱۵۵۱	۲۲۸۰۰	۲۹	۵۸	۱۶	۱۰۳	سلماس.....
۱	۲۰۹	۴۳۵	۰	۰	۱	۱	سیلوانه.....
۲۷	۵۱۱۵	۴۱۱۸	۱	۱۷	۴	۲۲	سیمینه.....
۲۴	۵۳۱۳	۵۳۹۲	۱	۶	۱۹	۲۶	سیه چشمه.....
۳۶۲	۵۶۰۶۸	۵۷۳۶۶	۱۴	۱۱۹	۱۴۵	۲۷۸	شاهین دژ.....

۱۷- پروانه‌های احداث ساختمان بر حسب تعداد طبقات، مساحت زمین، زیربنا و تعداد واحد مسکونی پیش‌بینی شده در آن‌ها در نقاط شهری استان آذربایجان غربی: ۱۳۹۳ (دنباله)

تعداد واحد مسکونی	مساحت زیربنا (مترمربع)	مساحت زمین (مترمربع)	تعداد پروانه احداث ساختمان بر حسب طبقه				شهر
			جمع	۱ طبقه	۲ طبقه	۳ طبقه و بیش تر	
۱۶۶	۱۹۱۰۶	۱۹۹۰۵	۱۱۱	۵۳	۵۲	۶	شوط.....
۷۵	۶۹۱۴	۵۹۹۰۶	۵۶	۳۵	۲۰	۱	فیرورق.....
۱۰۵	۱۷۹۹۸	۲۱۰۱۵	۹۶	۴۰	۴۷	۹	قره ضیاءالدین.....
۲	۳۲۲	۷۰۰	۲	۰	۲	۰	قطور.....
۰	۰	۰	۰	۰	۰	۰	قوشچی.....
۷	۱۰۴۱	۹۲۸	۵	۲	۳	۰	کشاورز.....
۲۰	۵۱۰۷	۶۶۳۲	۲۵	۱۳	۱۲	۰	گردکشانه.....
۱۰۸	۱۹۵۰۲	۱۱۷۸۹	۶۲	۱۰	۱۶	۳۶	ماکو.....
۴۱	۶۰۸۳	۶۷۵۳	۲۹	۱۷	۱۰	۲	محمدیار.....
۵۱	۷۴۱۱	۷۴۹۳	۴۳	۳۲	۱۰	۱	محمودآباد.....
۲۵	۳۰۳۹	۷۴۶۴	۲۵	۲۵	۰	۰	مرگنلر.....
۱۵۰۱	۲۸۸۹۱۴	۱۵۱۹۹۱	۳۲۲	۲۱	۱۲۵	۱۷۶	مهاباد.....
۳۲۱	۶۳۹۴۸	۵۲۲۱۷	۲۲۹	۵۰	۱۰۲	۷۷	میاندوآب.....
۲۸	۳۱۰۷	۲۴۴۷	۱۶	۴	۷	۵	میرآباد.....
۱۶	۱۸۱۷	۳۰۲۴	۱۳	۸	۵	۰	نازک علیا.....
۲۳	۲۵۸۸	۳۴۳۱	۲۱	۱۲	۹	۰	نالوس.....
۳۸۹	۶۷۲۳۰	۵۹۴۱۱	۲۵۲	۶۳	۱۶۵	۲۴	نقده.....
۱۷	۸۲۴۰	۲۵۶۴۴	۲۰	۷	۱۲	۱	نوشین.....

مرکز آمار ایران

۱۸- پروانه‌های احداث ساختمان بر حسب تعداد طبقات، مساحت زمین، زیربنا و تعداد واحد مسکونی پیش‌بینی شده در آن‌ها در نقاط شهری استان اردبیل: ۱۳۹۳

تعداد واحد مسکونی	مساحت زیربنا (مترمربع)	مساحت زمین (مترمربع)	تعداد پروانه احداث ساختمان بر حسب طبقه				شهر
			جمع	۱ طبقه	۲ طبقه	۳ طبقه و بیش تر	
۶۱۶۹	۱۰۹۷۷۶۱	۷۵۰۷۲۱	۲۴۵۳	۵۳۸	۵۶۳	۱۳۵۱	استان.....
۴۳	۷۰۸۰	۸۲۷۶	۳۲	۱۴	۱۴	۴	آبی بیگلو.....
۴۴۸۴	۷۸۸۹۰۴	۳۹۳۰۴۰	۱۴۴۹	۲۰۲	۲۱۸	۱۰۲۹	اردبیل.....
۶	۹۰۰	۸۸۹	۶	۲	۴	۰	اسلام آباد.....
۲۹	۳۹۰۸	۵۱۳۳	۲۹	۱۷	۱۱	۱	اصلاندوز.....
۵۰	۷۳۹۹	۱۱۵۸۱	۳۹	۲۴	۱۲	۳	بيله سوار.....
۳۹۳	۶۱۸۶۲	۶۱۶۴۸	۳۰۶	۸۹	۱۲۲	۹۵	پارس آباد.....
۱	۹۰	۲۰۰	۱	۱	۰	۰	تازه کند.....
۲	۲۷۸	۴۲۸	۴	۴	۰	۰	تازه کندانگوت.....
۴۲	۷۹۸۷	۱۱۰۲۲	۳۲	۱۶	۱۲	۴	جعفرآباد.....
۲۶۳	۴۸۵۸۷	۱۱۰۰۴۹	۹۹	۹	۲۱	۶۹	خلخال.....
۰	۰	۰	۰	۰	۰	۰	رضی.....
۳۴۸	۸۱۵۵۸	۵۵۶۵۲	۵۶	۲	۷	۴۷	سرعین.....
۵۸	۸۰۱۹	۱۵۹۱۰	۵۶	۳۸	۱۴	۴	عنبران.....
	۳۳۸	۳۳۸	۱	۱	۰	۰	فخرآباد.....
۵	۴۴۹	۹۱۳	۵	۵	۰	۰	قصابه.....
۲۴	۲۳۰۰	۳۴۱۶	۱۵	۵	۹	۱	کلور.....
۱	۲۱۸	۱۹۹	۱	۰	۱	۰	کورا اییم.....
۴۵	۶۴۷۲	۶۸۰۱	۴۴	۲۶	۱۴	۴	گرمی.....
۱۵	۲۶۱۷	۱۷۸۴	۹	۳	۲	۴	گیوئ.....
۲	۱۰۷۲	۶۲۰	۴	۱	۲	۱	لاهرود.....
۰	۰	۰	۰	۰	۰	۰	مرادلو.....
۲۰۵	۴۳۶۸۲	۳۱۹۷۴	۱۶۳	۳۸	۶۲	۶۳	مشگین شهر.....
۷۸	۱۲۸۰۵	۱۱۶۳۲	۳۶	۵	۱۲	۱۹	نمین.....
۲۷	۳۹۰۶	۶۱۰۹	۲۵	۱۶	۸	۱	نیر.....
۴۰	۴۴۳۲	۷۴۹۸	۲۷	۱۲	۱۴	۱	هشتجین.....
۸	۲۸۹۸	۵۶۰۹	۱۳	۸	۴	۱	هیر.....

۱۹- پروانه‌های احداث ساختمان برحسب تعداد طبقات، مساحت زمین، زیربنا و تعداد واحد مسکونی پیش‌بینی شده در آن‌ها در نقاط شهری استان اصفهان: ۱۳۹۳

تعداد واحد مسکونی	مساحت زیربنا (مترمربع)	مساحت زمین (مترمربع)	تعداد پروانه احداث ساختمان بر حسب طبقه				شهر
			جمع	۱ طبقه	۲ طبقه	۳ طبقه و بیش تر	
۳۷۶۳۴	۷۰۶۵۱۱۶	۵۷۷۷۸۶۹۵	۱۴۹۸۶	۳۰۰۸	۵۶۲۳	۶۳۵۵	استان.....
۷۲۲	۱۶۶۶۷۷	۳۱۲۴۵۸	۵۲۳	۲۰۵	۲۳۷	۸۱	آران و بییدگل.....
۱۱۸	۲۰۰۱۸	۱۲۸۹۷	۷۲	۷	۳۷	۲۸	ابریشم.....
۲۶	۳۱۸۹	۴۳۲۲	۱۹	۱۳	۵	۱	ابوزیدآباد.....
۶۶	۱۰۷۷۱	۱۳۰۱۲	۴۵	۱۸	۲۳	۴	اردستان.....
۸	۱۰۶۵	۱۴۳۶	۷	۶	۱	۰	اژیه.....
۱۶	۱۹۴۵	۱۶۵۹	۱۰	۲	۸	۰	اصغرآباد.....
۱۹۴۰۳	۳۷۸۹۵۲۰	۲۳۰۰۳۸۳	۵۴۲۹	۴۱۰	۹۴۵	۴۰۸۴	اصفهان.....
۰	۶۰	۸۰۰	۱	۱	۰	۰	افوس.....
۲	۱۶۶	۲۵۸	۲	۲	۰	۰	انارک.....
۷۶	۱۲۱۳۹	۱۲۵۹۲	۴۶	۱۱	۲۹	۶	ایمانشهر.....
۱۶۶	۱۹۳۱۶	۲۱۹۶۷	۱۱۱	۳۶	۶۲	۱۳	بادرود.....
۱۱۰	۱۵۹۴۶	۲۱۳۱۸	۶۵	۷	۴۶	۱۲	باغ بهادران.....
۸	۹۹۸	۱۰۹۳	۵	۲	۲	۱	باغشاد.....
۳۶	۴۴۳۶	۷۶۳۱	۳۱	۲۴	۶	۱	بافران.....
۵۹	۷۲۸۰	۸۵۸۵	۴۱	۱۷	۲۱	۳	برزک.....
۵۸	۷۲۳۲	۱۷۶۴۴	۵۷	۵۲	۵	۰	برف انبار.....
۲۸	۳۷۶۱	۴۹۸۳	۱۹	۸	۷	۴	بویین ومیاندشت.....
۱۱	۴۶۳۶	۷۰۲۷	۱۰	۵	۵	۰	بهاران شهر.....
۱۶۴۸	۲۰۷۱۹۵	۱۱۹۶۰۱	۵۵۹	۷۲	۷۸	۴۰۹	بهارستان.....
۷۳	۱۲۰۸۷	۱۴۷۰۵	۴۷	۱۱	۲۸	۸	پیربکران.....
۴	۵۵۹	۹۷۰	۴	۴	۰	۰	تودشک.....
۱۸۰	۳۲۲۴۳	۳۴۶۰۱	۱۳۴	۴۸	۶۴	۲۲	تیران.....
۲۰	۲۶۱۳	۵۷۹۱	۲۱	۲۱	۰	۰	جندق.....
۱	۳۵	۶۵۰۰	۱	۱	۰	۰	جوزدان.....

۱۹- پروانه‌های احداث ساختمان برحسب تعداد طبقات، مساحت زمین، زیربنا و تعداد واحد مسکونی پیش‌بینی شده در آن‌ها در نقاط شهری استان اصفهان: ۱۳۹۳ (دنباله)

تعداد واحد مسکونی	مساحت زیربنا (مترمربع)	مساحت زمین (مترمربع)	تعداد پروانه احداث ساختمان بر حسب طبقه				شهر
			جمع	۱ طبقه	۲ طبقه	۳ طبقه و بیش تر	
۱۱	۱۵۶۳	۴۴۷۵	۰	۲	۷	۹	جوشقان و کامو.....
۲۹۸	۴۴۷۶۰	۳۷۹۸۹	۲۳	۱۲۴	۳۳	۱۸۰	چادگان.....
۱۰۳	۱۶۰۰۰	۱۵۴۱۶	۹	۲۸	۲۷	۶۴	چرمهین.....
۸۰	۱۰۶۵۵	۸۸۷۵	۸	۳۱	۴	۴۳	چمگردان.....
۴۱	۳۵۲۳۷	۳۶۳۴۹۹	۲	۲۴	۲۲	۴۸	حبیب آباد.....
۲	۱۰۱	۱۶۷	۰	۱	۰	۱	حسن اباد.....
۱۲	۱۸۲۳	۳۰۹۳	۰	۲	۱۰	۱۲	حنا.....
۷	۱۱۳۷	۱۴۵۸	۱	۰	۶	۷	خالدآباد.....
۱۳۹۸	۲۱۱۳۲۶	۱۴۹۱۰۴	۲۴۶	۲۳۹	۸۴	۵۶۹	خمینی شهر.....
۱۱۳	۱۸۷۱۵	۱۲۷۶۱	۲۴	۱۰	۱۱	۴۵	خوانسار.....
۵۵	۸۵۸۶	۱۳۳۲۸	۰	۲	۵۳	۵۵	خور.....
۵۱۱	۸۷۴۶۷	۴۸۲۲۸	۱۲۰	۷۳	۸۰	۲۷۳	خورزوق.....
۲۶	۴۳۱۱	۴۰۰۳	۲	۱۱	۴	۱۷	داران.....
۲۷	۳۷۶۳	۵۹۵۳	۰	۷	۱۵	۲۲	دامنه.....
۲۹۷	۴۱۱۹۰	۲۹۸۳۲	۳۴	۹۶	۴۷	۱۷۷	درچه.....
۳۸	۵۸۷۱	۶۵۸۲	۲	۱۸	۷	۲۷	دستگرد.....
۷۵۱	۱۳۱۴۰۲	۱۰۲۳۴۴	۱۰۶	۲۶۲	۱۰۷	۴۷۵	دولت آباد.....
۸۰	۱۲۰۹۰	۱۰۲۴۴	۶	۲۵	۲۰	۵۱	دهاقان.....
۲۳	۳۷۲۳	۳۶۴۰	۰	۷	۷	۱۴	دهق.....
۶۵	۱۲۴۸۱	۱۱۹۹۲	۱	۱۹	۳۰	۵۰	دیزیچه.....
۱۳	۲۰۶۵	۳۷۱۰	۰	۴	۸	۱۲	رزوه.....
۱۷	۲۸۶۹	۴۳۶۲	۰	۲	۱۳	۱۵	رضوانشهر.....
۱۴	۱۷۲۰	۱۳۳۵	۱	۶	۱	۸	زازران.....
۳۳	۴۱۸۱	۳۶۹۰	۱	۱۴	۳	۱۸	زاینده رود.....
۱۷۷	۳۳۸۷۳	۲۷۷۱۰	۴۰	۴۴	۲۱	۱۰۵	زرین شهر.....

۱۹- پروانه‌های احداث ساختمان برحسب تعداد طبقات، مساحت زمین، زیربنا و تعداد واحد مسکونی پیش‌بینی شده در آن‌ها در نقاط شهری استان اصفهان: ۱۳۹۳ (دنباله)

تعداد واحد مسکونی	مساحت زیربنا (مترمربع)	مساحت زمین (مترمربع)	تعداد پروانه احداث ساختمان بر حسب طبقه				شهر
			۳ طبقه و بیش تر	۲ طبقه	۱ طبقه	جمع	
۱۰۷	۱۴۸۸۰	۲۲۸۳۲	۱	۱۸	۷۹	۹۸	زواره.....
۱۳	۲۲۸۳	۷۲۹۸	۴	۵	۲	۱۱	زیار.....
۸۳	۱۱۸۰۰	۸۷۸۵	۹	۲۷	۷	۴۳	زیباشهر.....
۱۲۰	۱۸۵۶۹	۱۹۴۰۹	۶	۴۵	۳۵	۸۶	سده لنجان.....
۵	۴۸۵	۷۰۹	۰	۰	۵	۵	سفیدشهر.....
۶	۷۹۹	۱۱۲۲	۰	۱	۶	۷	سگزی.....
۱۴۱	۲۰۶۶۹	۲۲۱۹۱	۵	۴۸	۴۰	۹۳	سمیرم.....
۰	۰	۰	۰	۰	۰	۰	سین.....
۲	۲۴۱	۱۷۹	۰	۱	۰	۱	شاپورآباد.....
۲۰۱۳	۲۷۵۸۹۸	۱۱۵۶۳۰	۲۷۷	۲۲۳	۳۰	۵۳۰	شاهین شهر.....
۳۴۲	۶۳۸۵۲	۴۴۰۴۴	۵۷	۹۹	۶۵	۲۲۱	شهرضا.....
۴۲	۶۳۷۷	۸۱۹۸	۰	۹	۲۴	۳۳	طالخونچه.....
۳۳	۴۲۲۲	۱۵۴۶۵	۵	۹	۱۲	۲۶	طرق رود.....
۲	۲۳۳	۲۲۶۷	۰	۰	۳	۳	عسگران.....
۱۶	۲۲۳۵	۳۵۸۱	۰	۲	۱۴	۱۶	علویچه.....
۴۴	۵۴۰۳	۱۳۳۳۱	۰	۱	۴۷	۴۸	فرخی.....
۱۰۲	۱۶۵۷۶	۴۸۰۶۶	۱۲	۴۰	۲۰	۷۲	فریدنشهر.....
۲۲۵	۳۱۶۵۸	۲۰۳۱۷	۳۷	۶۳	۲۱	۱۲۱	فلاورجان.....
۶۲۲	۱۲۳۸۴۲	۷۶۸۸۹	۵۳	۶۹	۱۹	۱۴۱	فولادشهر.....
۱۷۱	۱۵۷۹۲	۴۶۵۴۸	۸	۶۳	۳۲	۱۰۳	قمصر.....
۹۹	۱۱۳۶۰	۷۵۶۱	۱۰	۲۴	۸	۴۲	قهجاورستان.....
۳۱۳	۴۵۱۴۷	۳۶۸۷۳	۲۵	۱۱۰	۴۵	۱۸۰	قهدریجان.....
۲۷۷۵	۵۷۹۵۰۷	۶۸۴۸۲۹	۹۰	۱۲۱۵	۱۳۴	۱۴۳۹	کاشان.....
۲	۲۰۴	۲۴۵	۰	۱	۰	۱	کامو و چوگان.....
۳۰	۴۵۴۷	۳۶۰۱	۱	۱۱	۶	۱۸	کرکوند.....

۱۹- پروانه‌های احداث ساختمان برحسب تعداد طبقات، مساحت زمین، زیربنا و تعداد واحد مسکونی پیش‌بینی شده در آن‌ها در نقاط شهری استان اصفهان: ۱۳۹۳ (دنباله)

تعداد واحد مسکونی	مساحت زیربنا (مترمربع)	مساحت زمین (مترمربع)	تعداد پروانه احداث ساختمان بر حسب طبقه				شهر
			۳ طبقه و بیش تر	۲ طبقه	۱ طبقه	جمع	
۱۷۱	۲۱۹۷۱	۱۷۴۶۳	۹	۷۶	۲۲	۱۰۷	کلیشادوسودرجان
۱	۱۴۰	۲۰۵	۰	۰	۱	۱	کمشجه
۰	۰	۰	۰	۰	۰	۰	کمه
۲۶	۳۱۰۱	۸۷۳۵	۱	۹	۶	۱۶	کوشک
۵۵	۷۷۷۲	۱۰۰۲۹	۰	۱۰	۳۸	۴۸	کوهپایه
۲۸	۴۲۵۶	۸۷۷۰	۰	۱۴	۸	۲۲	کهریزسنگ
۱۳۸	۱۶۱۶۵	۱۶۶۸۶	۲۱	۲۸	۲۰	۶۹	گرگاب
۱۱۷	۱۹۷۹۶	۲۲۵۷۳	۵	۴۶	۲۲	۷۳	گزرخوار
۲۹۴	۵۳۰۴۴	۳۵۳۹۳	۶۸	۴۹	۳۶	۱۵۳	گلیپایگان
۱۴۷	۲۳۶۳۹	۵۱۰۴۰	۱۱	۲۶	۸۵	۱۲۲	گلدشت
۲۵	۳۱۹۰	۳۳۵۶	۲	۶	۱۱	۱۹	گلشن
۱۳	۱۷۰۲	۳۸۷۶	۱	۰	۱۲	۱۳	گلشهر
۱۵	۲۵۸۵	۵۵۰۴	۰	۱	۱۳	۱۴	گوگد
۱	۱۵۰	۳۰۵	۰	۰	۱	۱	لای بید
۳۹۳	۶۳۳۴۶	۸۴۴۷۸	۵۲	۱۰۹	۳۹	۲۰۰	مبارکه
۳۳۴	۳۲۸۸۸۱	۱۹۲۵۸۶	۱۰۲	۲۰	۳۲	۱۵۴	مجلسی
۷	۱۵۹۰	۴۶۷۹	۰	۰	۹	۹	محمدآباد
۲۸	۴۲۲۸	۵۶۸۵	۱	۳	۲۶	۳۰	مشکات
۲۴	۳۱۶۰	۱۶۵۷۲	۰	۱۰	۶	۱۶	منظریه
۲۳	۳۲۷۸	۵۴۷۲	۰	۳	۱۷	۲۰	مهاباد
۱۰	۱۲۳۹	۱۳۷۸	۱	۱	۵	۷	میمه
۱۲۸	۲۲۷۸۸	۲۴۲۲۴	۳۴	۲۵	۱۶	۷۵	نابین
۶۰۸	۱۰۱۵۷۸	۹۹۱۹۶	۱۰۲	۱۹۰	۱۴۵	۴۳۷	نجف‌آباد
۷	۱۰۳۰	۱۳۹۵	۰	۲	۴	۶	نصرآباد
۸۰	۱۲۸۹۴	۱۳۴۶۹	۱۶	۱۰	۷	۳۳	نطنز

۱۹- پروانه‌های احداث ساختمان برحسب تعداد طبقات، مساحت زمین، زیربنا و تعداد واحد مسکونی پیش‌بینی شده در آن‌ها در نقاط شهری استان اصفهان: ۱۳۹۳ (دنباله)

تعداد واحد مسکونی	مساحت زیربنا (مترمربع)	مساحت زمین (مترمربع)	تعداد پروانه احداث ساختمان بر حسب طبقه				شهر
			جمع	۱ طبقه	۲ طبقه	۳ طبقه و بیش تر	
۱۳۶	۲۰۳۴۲	۳۱۴۰۸	۱۰۰	۵۳	۴۶	۱	نوش‌آباد.....
۱۳۸	۱۵۷۰۰	۳۷۲۹۱	۷۱	۲	۶۶	۳	نیاسر.....
۲۱	۳۴۲۶	۵۳۳۹	۲۳	۱۵	۸	۰	نیک‌آباد.....
۴۱	۵۲۲۸	۶۷۸۸	۴۱	۳۸	۳	۰	ورزنه.....
۱۷۵	۲۵۴۱۲	۲۶۹۸۹	۱۲۴	۳۶	۸۱	۷	ورنامخواست.....
۱۶	۲۹۹۹	۲۶۸۳	۱۱	۴	۶	۱	وزوان.....
۰	۰	۰	۰	۰	۰	۰	ونک.....
۹۵	۱۳۱۱۱	۱۹۱۳۵	۶۷	۲۲	۳۱	۱۴	هرند.....

مرکز آمار ایران

۲۰- پروانه‌های احداث ساختمان بر حسب تعداد طبقات، مساحت زمین، زیربنا و تعداد واحد مسکونی پیش‌بینی شده در آن‌ها در نقاط شهری استان البرز: ۱۳۹۳

تعداد واحد مسکونی	مساحت زیربنا (مترمربع)	مساحت زمین (مترمربع)	تعداد پروانه احداث ساختمان بر حسب طبقه				شهر
			۳ طبقه و بیش تر	۲ طبقه	۱ طبقه	جمع	
۹۷۹۱	۲۰۵۵۷۱۸	۲۶۶۲۷۶۹	۱۷۷۳	۴۳۹	۱۲۹	۲۳۴۱	استان.....
۲	۱۰۰	۲۵۰	۰	۱	۰	۱	آسارا.....
۱۹۶	۲۷۷۹۲	۲۰۹۴۵	۳۵	۳۳	۵	۷۳	اشتهارد.....
۶	۸۶۶	۱۰۱۰	۰	۲	۴	۶	تنکمان.....
۴۱	۵۵۷۴۳	۲۲۷۵۲۵	۲	۶	۶	۱۴	چهارباغ.....
۶۸۸	۱۰۹۵۰۵	۱۴۹۵۹۷	۴۲	۳۶	۲۱	۹۹	شهر جدید هشتگرد.....
۱۶	۱۹۵۵	۳۵۴۶	۶	۰	۲	۸	طالقان.....
۶۳۳۷	۱۴۲۰۷۶۸	۵۰۶۰۳۲	۱۱۷۰	۳۴	۱۵	۱۲۱۹	کرج.....
۸۳۲	۱۱۶۷۶۵	۲۷۳۳۸	۱۵۸	۱۴	۷	۱۷۹	کمال شهر.....
۱۲۹	۳۱۹۱۳	۳۲۳۹۹۱	۱۳	۳۵	۳۸	۸۶	کوهسار.....
۲۵۴	۵۱۴۳۸	۳۹۸۱۷	۳۰	۲	۳	۳۵	گرمدره.....
۳۲	۶۱۲۶	۱۶۷۷۵	۱۰	۶	۶	۲۲	گلسار.....
۱۰۸	۲۴۵۳۵	۴۸۶۲۷	۳۸	۵	۱۱	۵۴	ماه‌دشت.....
۱۵۱	۳۳۲۳۵	۳۶۸۱۵	۴۴	۲۵	۰	۶۹	محمدشهر.....
۳۱۳	۵۵۷۱۳	۴۶۳۲۴	۹۷	۳۸	۲	۱۳۷	مشکین دشت.....
۳۵۴	۵۸۳۳۱	۴۸۲۶۵۹	۴۹	۱۷۸	۵	۲۳۲	نظرآباد.....
۳۳۲	۶۰۹۳۳	۷۳۱۵۱۸	۷۹	۲۴	۴	۱۰۷	هشتگرد.....

مرکز آمار ایران

۲۲- پروانه‌های احداث ساختمان بر حسب تعداد طبقات، مساحت زمین، زیربنا و تعداد واحد مسکونی پیش‌بینی شده در آن‌ها در نقاط شهری استان بوشهر: ۱۳۹۳

تعداد واحد مسکونی	مساحت زیربنا (مترمربع)	مساحت زمین (مترمربع)	تعداد پروانه احداث ساختمان بر حسب طبقه				شهر
			۳ طبقه و بیش تر	۲ طبقه	۱ طبقه	جمع	
۶۷۶۲	۱۰۳۵۱۴۸	۱۲۶۴۲۷۳	۸۲۴	۱۷۸	۱۶۷۳	۳۳۷۵	استان.....
۱۶۷	۲۰۷۵۱	۴۴۵۶۶	۱	۲۱	۱۳۶	۱۵۸	آب پخش.....
۰	۰	۰	۰	۰	۰	۰	آباد.....
۵۴	۹۸۱۸	۱۹۹۴۴	۳	۲	۵۲	۵۷	آبدان.....
۲۰	۵۲۶۶	۱۱۲۵۸	۰	۲	۱۹	۲۱	امام حسن.....
۱۶	۲۶۰۶	۴۶۷۲	۱	۵	۱۱	۱۷	انارستان.....
۲۹	۴۳۰۰	۶۶۶۱	۰	۳	۲۵	۲۸	اهرم.....
۱۳	۱۵۲۹	۳۵۴۱	۰	۵	۷	۱۲	بادوله.....
۷۷۱	۱۱۹۹۵۲	۱۶۹۳۲۷	۸۸	۱۹۶	۳۳۳	۶۱۷	بrazجان.....
۵۶	۹۰۹۷	۱۹۳۷۰	۰	۱۹	۳۱	۵۰	بردخون.....
۴۵	۷۲۱۴	۱۲۱۰۲	۱	۸	۳۳	۴۲	بردستان.....
۴۰۹	۶۱۶۸۲	۱۶۱۵۴۲	۳۲	۵۸	۱۰۰	۱۹۰	بندر دیر.....
۶۹	۸۳۸۵	۱۱۷۳۹	۰	۲۵	۲۷	۵۲	بندر ديلم.....
۷۶	۱۰۸۷۳	۲۰۵۰۲	۱	۱۸	۳۷	۵۶	بندر ریگ.....
۴۴۶	۶۸۰۱۹	۷۳۸۲۵	۴۴	۸۴	۱۰۳	۲۳۱	بندر کنگان.....
۷۱۴	۹۸۷۲۰	۱۳۳۸۹۱	۸۴	۱۲۳	۱۵۷	۳۶۴	بندر گناوه.....
۹۴	۱۶۹۳۲	۲۴۰۳۵	۲	۲۲	۴۵	۶۹	بنک.....
۲	۲۵۰	۲۰۴۴	۰	۰	۲	۲	بوشکان.....
۱۵۳۷	۳۱۷۲۵۴	۲۱۵۷۸۱	۴۰۲	۲۷	۲۵	۴۵۴	بوشهر.....
۳	۴۲۸	۶۶۸	۰	۲	۱	۳	تنگ ارم.....
۳۱۹	۴۳۳۳۲	۲۹۰۳۸	۴۱	۲۸	۱۴	۸۳	جم.....
۵۶	۸۴۲۳	۱۴۳۵۲	۰	۱۲	۳۷	۴۹	چغادک.....
۴۲	۶۰۳۶	۲۹۵۷	۴	۱۰	۳	۱۷	خارک.....
۱۵۹	۲۷۹۱۶	۳۲۴۲۰	۱۶	۵۳	۵۰	۱۱۹	خورموج.....
۵	۶۷۴	۱۹۷۵	۰	۱	۴	۵	دالکی.....

۲۲- پروانه‌های احداث ساختمان بر حسب تعداد طبقات، مساحت زمین، زیربنا و تعداد واحد مسکونی پیش‌بینی شده در آن‌ها در نقاط شهری استان بوشهر: ۱۳۹۳ (دنباله)

تعداد واحد مسکونی	مساحت زیربنا (مترمربع)	مساحت زمین (مترمربع)	تعداد پروانه احداث ساختمان بر حسب طبقه				شهر
			جمع	۱ طبقه	۲ طبقه	۳ طبقه و بیش تر	
۴۳	۵۴۴۷	۹۶۶۵	۳۴	۱۹	۱۲	۳	دلوار.....
۱۲	۱۴۸۰	۳۳۰۰	۱۲	۱۲	۰	۰	دوراهک.....
۴۲	۷۰۱۶	۱۱۰۸۴	۳۹	۲۴	۱۱	۴	ریز.....
۲۹	۵۰۷۵	۹۴۳۱	۳۱	۲۶	۵	۰	سعد آباد.....
۶۸	۸۷۲۴	۱۴۰۷۵	۴۷	۱۶	۲۳	۸	سیراف.....
۴۲	۵۷۰۴	۱۱۶۷۳	۴۵	۴۴	۱	۰	شبانکاره.....
۱۵	۸۶۲	۲۰۰۱	۱۴	۱۳	۱	۰	شنبه.....
۵۱۵	۵۵۸۶۶	۳۶۶۴۵	۸۳	۴	۲۸	۵۱	عسلویه.....
۴۱	۵۶۴۸	۱۱۰۹۴	۴۱	۳۳	۷	۱	کاکي.....
۲	۲۷۹	۸۳۵	۲	۰	۲	۰	کلمه.....
۶۴۹	۶۲۶۴۲	۴۴۳۵۱	۱۲۱	۲۵	۵۹	۳۷	نخل تقی.....
۲۰۲	۲۶۹۴۸	۹۳۹۰۹	۲۱۰	۲۰۵	۵	۰	وحدتیه.....

مرکز آمار ایران

۲۳- پروانه‌های احداث ساختمان برحسب تعداد طبقات، مساحت زمین، زیربنا و تعداد واحد مسکونی پیش‌بینی شده در آن‌ها در نقاط شهری استان تهران: ۱۳۹۳

تعداد واحد مسکونی	مساحت زیربنا (مترمربع)	مساحت زمین (مترمربع)	تعداد پروانه احداث ساختمان بر حسب طبقه				شهر
			۳ طبقه و بیش تر	۲ طبقه	۱ طبقه	جمع	
۱۵۷۴۷	۳۰۳۷۸۰۰	۲۷۰۲۵۶۸	۴۵۱۷	۷۲۲	۲۷۵	۵۵۱۴	استان.....
۵۱	۹۴۷۸	۵۷۹۵	۲۳	۴	۱	۲۸	آبسرد.....
۱۷	۳۴۴۶	۳۱۵۹	۷	۱	۰	۸	آبعلی.....
۱۸	۲۶۶۲	۱۱۵۷۸	۵	۰	۳	۸	احمد آباد مستوفی.....
۴۸	۵۸۲۸	۱۰۹۱۲	۳	۱۴	۱۴	۳۱	ارجمند.....
۳۳۱۲	۵۷۵۶۰۸	۳۶۵۰۰۸	۷۴۲	۳۸	۳	۷۸۳	اسلام شهر.....
۱۰۳	۳۳۴۱۳	۳۵۶۸۵	۶۴	۱	۱	۶۶	اندیشه.....
۲۵۴	۹۹۱۴۹	۱۵۳۳۴۴	۱۰۶	۸	۱۱	۱۲۵	باغستان.....
۴۱۸	۱۷۴۴۹۳	۵۵۰۲۵	۶۹	۲	۷	۷۸	باقرشهر.....
۵۷	۱۱۷۲۷	۶۱۰۹	۲۱	۴	۱	۲۶	بومهن.....
۵۳۲	۹۶۲۱۹	۵۲۹۶۹	۲۷۸	۵	۵	۲۸۸	پاکدشت.....
۲۵۴	۸۷۶۲۹	۶۹۶۲۰	۵۵	۴	۱	۶۰	پردیس.....
۱۳۳	۱۶۹۰۳	۹۲۲۹	۴۰	۶	۱	۴۷	پیشوا.....
۷	۱۱۶۰	۹۹۵	۱	۲	۴	۷	جوادآباد.....
۱۸۹	۳۲۶۱۳	۲۷۶۰۲	۵۷	۳	۲۸	۸۸	چهاردانگه.....
۳۰۹	۳۶۳۳۷	۲۸۶۷۹	۵۵	۱۰	۲۸	۹۳	حسن آباد.....
۹۴۵	۲۶۳۴۸۵	۵۳۷۱۳۱	۵۶۰	۱۱۸	۱۱	۶۸۹	دماوند.....
۴۲۳	۷۵۸۵۰	۴۰۰۵۲	۱۹۳	۳۳	۱۰	۲۳۶	رباطکریم.....
۱۵۶	۳۱۳۳۱	۳۵۸۷۵	۳۵	۱۱	۸	۵۴	رودهن.....
۱۰۷	۱۳۸۹۳	۷۲۸۳	۲۵	۱۹	۱	۴۵	شاهدشهر.....
۳۶	۲۶۵۰۶	۵۶۷۰۲	۱۵	۳	۴	۲۲	شریف آباد.....
۱۹	۳۳۸۷	۵۶۳۴	۶	۵	۰	۱۱	شمشک.....

۲۳- پروانه‌های احداث ساختمان برحسب تعداد طبقات، مساحت زمین، زیربنا و تعداد واحد مسکونی پیش‌بینی شده در آن‌ها در نقاط شهری استان تهران: ۱۳۹۳ (دنباله)

تعداد واحد مسکونی	مساحت زیربنا (مترمربع)	مساحت زمین (مترمربع)	تعداد پروانه احداث ساختمان بر حسب طبقه				شهر
			جمع	۱ طبقه	۲ طبقه	۳ طبقه و بیش تر	
۱۸۰	۳۳۵۰۱	۵۰۴۲۳	۶۵	۱۸	۱	۸۴	شهر جدید پرند
۱۲۴۹	۲۲۶۵۲۷	۲۲۸۲۰۲	۳۰۱	۵۶	۱۹	۳۷۶	شهریار
۲۸۳	۳۷۰۰۲	۱۷۵۰۰	۱۲۸	۱۶	۲	۱۴۶	صالحیه
۱۵۶	۱۸۳۵۲	۸۶۳۳	۱۷	۶	۰	۲۳	صبا شهر
۱۷۶	۵۲۶۳۹	۶۰۰۴۸	۶۲	۱۵	۶	۸۳	صفادشت
۲۰۶	۲۶۹۵۲	۱۰۸۷۴	۵۸	۲	۱	۶۱	فردوسیة
۱۰	۱۶۷۳	۸۹۵	۵	۰	۰	۵	فرون اباد
۸۴	۲۶۵۶۳	۳۵۴۴۲	۳۹	۳	۰	۴۲	فشم
۲۱۴	۳۵۰۹۴	۱۸۸۶۴	۵۵	۱۶	۴	۷۵	فیروز کوه
۱۰۳۱	۱۹۴۲۰۶	۹۵۱۳۵	۲۳۲	۲۶	۱۸	۲۷۶	قدس
۱۶۷۹	۲۴۰۶۰۹	۱۱۳۵۱۷	۱۹۷	۱۸	۵	۲۲۰	قرچک
۱۲۵	۴۵۳۸۵	۱۶۳۳۶۷	۴۱	۸	۱۳	۶۲	کهریزک
۱۲۹	۱۹۵۴۳	۴۶۷۵۶	۲۵	۴۱	۱۸	۸۴	کیلان
۶۲۲	۱۰۸۹۸۱	۵۶۹۲۶	۱۹۶	۳۹	۲۳	۲۵۸	گلستان
۲۵۱	۶۹۵۰۰	۱۴۵۲۴۴	۱۳۳	۱	۰	۱۳۴	لواسان
۵۳۱	۸۸۲۴۵	۳۸۹۲۶	۷۶	۸۳	۲	۱۶۱	ملارد
۳۵۶	۴۴۸۳۳	۲۷۵۳۹	۲۵۰	۳	۰	۲۵۳	نسیم شهر
۲۳۰	۲۷۱۷۹	۱۳۴۵۱	۶۴	۴۶	۰	۱۱۰	نصیر شهر
۱۳۲	۲۰۴۱۶	۱۱۷۰۷	۴۱	۶	۸	۵۵	وحیدیه
۷۱۵	۱۰۹۴۸۳	۴۰۷۳۳	۱۷۲	۲۸	۱۳	۲۱۳	ورامین

۲۴- پروانه‌های احداث ساختمان برحسب تعداد طبقات، مساحت زمین، زیربنا و تعداد واحد مسکونی پیش‌بینی شده در آن‌ها در نقاط شهری استان چهارمحال و بختیاری: ۱۳۹۳

تعداد واحد مسکونی	مساحت زیربنا (مترمربع)	مساحت زمین (مترمربع)	تعداد پروانه احداث ساختمان بر حسب طبقه				شهر
			جمع	۱ طبقه	۲ طبقه	۳ طبقه و بیش تر	
۳۶۸۲	۶۰۵۴۰۹	۶۹۲۷۹۶	۱۸۲۳	۴۳۷	۶۳۷	۷۴۹	استان.....
۱۴	۱۷۸۷	۱۴۵۸	۱۲	۴	۶	۲	آلونی.....
۴۲	۶۳۰۳	۶۹۶۶	۳۱	۱۴	۱۰	۷	اردل.....
۵۰	۵۳۲۲	۸۷۷۹	۳۲	۱۸	۱۲	۲	باباحیدر.....
۳۴۷	۶۰۲۱۶	۴۳۹۱۳	۱۶۹	۲۱	۸۰	۶۸	بروجن.....
۲۰	۳۱۲۷	۵۳۴۳	۲۴	۲۲	۱	۱	بلداجی.....
۳۴	۴۳۳۲	۴۸۲۳	۲۲	۹	۱۲	۱	بن.....
۱۷	۱۸۹۴	۲۵۱۴	۱۱	۵	۶	۰	پردنجان.....
۳۵	۴۳۸۷	۵۵۴۶	۲۴	۱۴	۹	۱	جونقان.....
۲۸	۲۸۹۴	۴۱۴۰	۲۰	۱۱	۹	۰	چلگرد.....
۱۷	۲۱۴۷	۳۵۷۹	۹	۳	۴	۲	چلیچه.....
۱۲	۱۷۴۶	۳۱۴۰	۱۰	۸	۱	۱	دست‌ناب.....
۰	۰	۰	۰	۰	۰	۰	دشتک.....
۸۶	۱۲۹۲۷	۹۳۳۷	۴۳	۷	۱۹	۱۶	سامان.....
۰	۰	۰	۰	۰	۰	۰	سرخون.....
۲۳	۳۳۰۸	۴۱۱۲	۱۶	۹	۷	۰	سفیددشت.....
۱۱۸	۱۴۲۶۶	۲۵۷۶۶	۷۷	۳۷	۳۸	۲	سودجان.....
۲۲	۲۲۱۸	۲۷۵۶	۱۵	۱۲	۳	۰	سورشجان.....
۵۳	۸۵۹۰	۲۵۱۲۵	۳۷	۱۶	۱۸	۳	شلمزار.....
۱۷۱۹	۳۲۷۰۱۰	۱۴۳۱۷۵	۶۳۹	۲۵	۹۰	۵۲۴	شهرکرد.....
۱۵	۱۶۱۹	۲۱۳۸	۱۲	۹	۳	۰	طاقانک.....
۲۱۹	۳۳۴۵۹	۲۹۹۶۵	۱۰۸	۱۵	۴۸	۴۵	فارسان.....
۲۵	۴۳۹۰	۲۵۶۵۷۰	۲۰	۱۲	۸	۰	فراذنبه.....
۲۱۷	۲۹۵۲۷	۲۳۲۶۵	۱۲۳	۲۴	۷۵	۲۴	فرخ شهر.....
۰	۰	۰	۰	۰	۰	۰	کاج.....

۲۴- پروانه‌های احداث ساختمان بر حسب تعداد طبقات، مساحت زمین، زیربنا و تعداد واحد مسکونی پیش‌بینی شده در آن‌ها در نقاط شهری استان چهارمحال و بختیاری: ۱۳۹۳ (دنباله)

تعداد واحد مسکونی	مساحت زیربنا (مترمربع)	مساحت زمین (مترمربع)	تعداد پروانه احداث ساختمان بر حسب طبقه				شهر
			جمع	۱ طبقه	۲ طبقه	۳ طبقه و بیش تر	
۸۱	۹۹۲۰	۹۶۱۰	۴۵	۹	۳۵	۱	کیان.....
۹۱	۱۳۴۳۲	۱۳۵۴۵	۷۰	۳۵	۲۰	۱۵	گندمان.....
۰	۰	۰	۰	۰	۰	۰	گوجان.....
۲۱	۲۶۱۰	۶۲۶۹	۲۱	۲۱	۰	۰	گهرو.....
۱۷۸	۲۲۱۵۲	۲۰۴۷۴	۹۹	۹	۷۵	۱۵	لردگان.....
۲۷	۳۸۱۱	۵۱۷۰	۲۳	۱۴	۶	۳	مال خلیفه.....
۰	۰	۰	۰	۰	۰	۰	منج.....
۵	۱۰۱۱	۱۴۱۹	۶	۴	۲	۰	ناغان.....
۲۹	۳۷۷۴	۴۸۶۷	۲۰	۱۰	۱۰	۰	نافچ.....
۵۴	۶۲۹۴	۸۰۰۳	۴۰	۲۱	۱۹	۰	نقنه.....
۱۰	۱۳۷۸	۱۸۴۴	۸	۴	۴	۰	وردنجان.....
۷۳	۹۵۵۸	۹۱۸۵	۳۸	۱۵	۷	۱۶	هفشجان.....

مرکز آمار ایران

۲۵- پروانه‌های احداث ساختمان برحسب تعداد طبقات، مساحت زمین، زیربنا و تعداد واحد مسکونی پیش‌بینی شده در آن‌ها در نقاط شهری استان خراسان جنوبی: ۱۳۹۳

تعداد واحد مسکونی	مساحت زیربنا (مترمربع)	مساحت زمین (مترمربع)	تعداد پروانه احداث ساختمان بر حسب طبقه				شهر
			جمع	۱ طبقه	۲ طبقه	۳ طبقه و بیش تر	
۲۷۳۱	۴۶۰۵۱۹	۴۰۷۸۱۶	۱۱۵۳	۴۶۸	۳۵۶	۳۲۹	استان.....
۷	۸۱۵	۱۳۷۰	۶	۵	۱	۰	آرین شهر.....
۴۳	۵۰۱۸	۱۰۱۸۲	۴۱	۳۰	۱۱	۰	آیسک.....
۱۲	۱۵۱۳	۵۵۶۹	۱۲	۱۲	۰	۰	ارسک.....
۳۲	۳۲۹۷	۳۸۱۲	۱۷	۲	۱۵	۰	اسدیه.....
۶	۵۴۸	۱۷۳۶	۶	۶	۰	۰	اسفدن.....
۴۱	۹۲۹۷	۲۵۰۲۱	۴۱	۳۰	۱۱	۰	اسلامیه.....
۷۱	۱۰۶۷۲	۱۵۴۱۵	۷۸	۴۶	۲۴	۸	بشرویو.....
۱۷۴۶	۳۰۶۵۸۶	۱۵۷۷۳۱	۳۳۶	۱۳	۴۹	۲۷۴	بیرجند.....
۱۸	۲۱۱۰	۳۹۷۳	۱۶	۱۱	۴	۱	حاجی آباد.....
۷	۸۲۱	۱۸۸۰	۵	۳	۲	۰	خضری دشت بیاض.....
۴	۱۱۹۵	۳۰۴۱	۵	۲	۲	۱	خوسف.....
۶	۱۳۵۸	۲۴۵۵	۱۰	۷	۳	۰	دیپوک.....
۸۰	۱۱۳۳۴	۱۱۱۸۲	۵۵	۱۴	۳۸	۳	سرایان.....
۴۲	۶۸۷۵	۱۰۳۰۷	۳۶	۱۴	۲۲	۰	سربیشه.....
۲۶	۲۹۳۷	۴۷۳۶	۲۱	۱۶	۵	۰	سه قلعه.....
۷	۵۸۶	۱۱۰۳	۶	۵	۱	۰	شوسف.....
۹۱	۱۸۱۸۱	۲۷۶۴۱	۱۲۴	۸۴	۳۶	۴	طبس.....
۱۲	۱۲۰۳	۱۵۴۰	۷	۲	۵	۰	طبس مسینا.....
۱	۲۱۶	۴۳۴	۱	۰	۱	۰	عشق آباد.....
۱۳۷	۲۷۳۹۰	۵۶۳۲۲	۱۰۵	۵۷	۳۷	۱۱	فردوس.....
۲۸۸	۴۰۲۸۷	۳۷۹۵۳	۱۷۹	۸۱	۷۲	۲۶	قائن.....
۵	۶۲۰	۱۱۴۲	۵	۴	۱	۰	قهستان.....
۷	۸۶۵	۱۲۹۹۱	۶	۵	۱	۰	گزیک.....
۱۰	۱۱۴۲	۲۴۲۱	۷	۶	۱	۰	مود.....
۲۸	۵۱۴۰	۷۳۸۹	۲۴	۱۱	۱۲	۱	نهبندان.....
۴	۵۱۳	۴۷۰	۴	۲	۲	۰	نیمبلوک.....

۲۶- پروانه‌های احداث ساختمان برحسب تعداد طبقات، مساحت زمین، زیربنا و تعداد واحد مسکونی پیش‌بینی شده در آن‌ها در نقاط شهری استان خراسان رضوی: ۱۳۹۳

تعداد واحد مسکونی	مساحت زیربنا (مترمربع)	مساحت زمین (مترمربع)	تعداد پروانه احداث ساختمان بر حسب طبقه				شهر
			۳ طبقه و بیش تر	۲ طبقه	۱ طبقه	جمع	
۲۰۲۱۹	۵۳۶۵۹۹۱	۲۴۹۹۷۴۴	۴۷۰۵	۱۱۶۹	۱۸۰۳	۷۶۷۷	استان.....
۴	۳۶۰	۳۷۱	۱	۰	۲	۳	احمدآبادصوت.....
۱۴	۱۲۹۷	۲۷۶۳	۰	۰	۱۷	۱۷	انابد.....
۰	۰	۰	۰	۰	۰	۰	باجگیران.....
۳۰	۵۴۸۹	۵۵۷۴	۳	۱۸	۶	۲۷	باخرز.....
۴	۳۷۸	۳۵۰	۰	۲	۰	۲	بار.....
۰	۰	۰	۰	۰	۰	۰	بایک.....
۷۹	۱۰۷۵۸	۱۰۴۵۲	۳	۴۱	۱۰	۵۴	بجستان.....
۱۰۸	۱۵۷۳۵	۳۱۶۴۱	۲	۱۴	۱۶۵	۱۸۱	بردسکن.....
۱۵	۲۷۰۷	۳۱۱۷	۳	۲	۷	۱۲	بیدخت.....
۵۴	۷۹۴۵	۹۶۶۳	۸	۱۶	۱۹	۴۳	تایباد.....
۱۰۹	۱۷۷۳۷	۱۷۸۸۶	۲۵	۲۱	۲۵	۷۱	تربت جام.....
۴۶۱	۹۱۴۳۷	۶۰۰۲۴	۱۱۸	۴۶	۴۸	۲۱۲	تربت حیدریه.....
۲۴	۶۰۶۱	۸۸۴۰	۶	۱۲	۱۸	۳۶	جغتای.....
۱۵	۱۵۳۷	۲۹۷۶	۰	۱	۱۴	۱۵	جنگل.....
۲	۱۲۰	۳۳۲	۰	۰	۲	۲	چاپشلو.....
۲	۲۰۵	۱۳۳	۰	۱	۰	۱	چکنه.....
۳۰۷	۳۷۴۷۸	۴۶۴۲۴	۲۵	۹۳	۹۸	۲۱۶	چناران.....
۳۱	۳۴۰۱	۶۲۲۳	۱	۵	۲۰	۲۶	خرو.....
۷۱	۱۴۹۱۷	۳۱۲۳۸	۳۰	۲۶	۳۱	۸۷	خلیل آباد.....
۹۶	۱۵۵۵۷	۲۱۰۷۱	۳	۶۱	۱۳	۷۷	خواف.....
۴	۷۵۶	۸۱۳	۰	۳	۲	۵	داورزن.....
۱۳۵	۱۴۹۵۷	۱۹۴۱۰	۱۲	۲۵	۶۶	۱۰۳	درگز.....
۹۲	۹۴۰۴	۲۰۱۱۰	۱۳	۱۹	۱۷	۴۹	درود.....
۸۵	۱۰۰۰۸	۱۳۳۴۸	۲	۱۷	۵۷	۷۶	دولت آباد.....

۲۶- پروانه‌های احداث ساختمان بر حسب تعداد طبقات، مساحت زمین، زیربنا و تعداد واحد مسکونی پیش‌بینی شده در آن‌ها در نقاط شهری استان خراسان رضوی: ۱۳۹۳ (دنباله)

تعداد واحد مسکونی	مساحت زیربنا (مترمربع)	مساحت زمین (مترمربع)	تعداد پروانه احداث ساختمان بر حسب طبقه				شهر
			۳ طبقه و بیش تر	۲ طبقه	۱ طبقه	جمع	
۰	۰	۰	۰	۰	۰	۰	رباط سنگ.....
۳۰	۳۹۹۲	۴۲۰۴	۳	۷	۱۳	۲۳	رشتخوار.....
۳۱	۱۰۹۳۹	۵۸۰۶۰	۹	۲	۷	۱۸	رضویه.....
۴	۳۷۵	۵۰۶	۰	۱	۳	۴	روداب.....
۴	۴۴۲	۳۸۹	۱	۱	۲	۴	ریوش.....
۲۱۳	۴۴۶۵۳	۱۳۰۱۹۷	۶۰	۷۱	۴۳	۱۷۴	سبزوار.....
۸۴	۸۷۹۹	۱۴۷۱۷	۶	۸	۴۸	۶۲	سرخس.....
۱۱	۱۲۶۹	۱۹۳۳	۰	۴	۶	۱۰	سفیدسنگ.....
۳۷	۳۵۲۰	۵۳۰۹	۰	۱۱	۱۵	۲۶	سلامی.....
۱۰	۱۳۲۶	۲۷۴۹	۱	۴	۷	۱۲	سلطان آباد.....
۹۳	۱۰۹۶۸	۱۳۱۰۳	۹	۳۴	۱۶	۵۹	سنگان.....
۸	۱۴۱۰	۱۹۴۸	۰	۳	۶	۹	شادمهر.....
۳۲۱	۵۳۰۱۰	۱۰۱۷۸۹	۶۴	۵۰	۹۵	۲۰۹	شاندیز.....
۱۳	۱۷۸۷	۲۰۵۱	۰	۶	۶	۱۲	ششتمد.....
۲۰	۱۵۴۱	۳۹۸۳	۰	۱	۲۰	۲۱	شهرآباد.....
۹	۱۲۶۱	۱۹۰۵	۰	۴	۳	۷	شهرزو.....
۲۵	۲۵۲۹	۳۰۴۷	۰	۱۳	۴	۱۷	صالح آباد.....
۱۷۲	۷۴۵۶۴	۱۰۲۲۴۲	۷۴	۳۳	۶	۱۱۳	طرقبه.....
۳	۲۹۲	۳۸۷	۰	۱	۲	۳	عشق آباد.....
۵۵	۴۷۱۶	۹۷۹۸	۰	۱۶	۲۶	۴۲	فرهادگرد.....
۷۵	۹۶۳۹	۱۳۴۷۵	۵	۱۱	۴۷	۶۳	فریمان.....
۱۰	۲۴۵۷	۳۷۴۶	۱	۷	۴	۱۲	فیروزه.....
۹۱	۱۵۴۰۴	۱۸۹۱۸	۴	۲۴	۶۱	۸۹	فیض آباد.....
۲۱	۱۹۹۳	۳۷۲۷	۰	۴	۱۵	۱۹	قاسم آباد.....
۵	۲۳۰۹	۳۴۷۸	۱	۳	۵	۹	قدمگاه.....

۲۶- پروانه‌های احداث ساختمان بر حسب تعداد طبقات، مساحت زمین، زیربنا و تعداد واحد مسکونی پیش‌بینی شده در آن‌ها در نقاط شهری استان خراسان رضوی: ۱۳۹۳ (دنباله)

تعداد واحد مسکونی	مساحت زیربنا (مترمربع)	مساحت زمین (مترمربع)	تعداد پروانه احداث ساختمان بر حسب طبقه				شهر
			۳ طبقه و بیش تر	۲ طبقه	۱ طبقه	جمع	
۳	۲۵۰	۴۹۷	۰	۱	۱	۲	قلندراباد.....
۳۸۳	۷۱۳۴۹	۱۸۴۳۴۶	۸۶	۵۸	۴۵	۱۸۹	قوچان.....
۲۲	۳۱۲۳	۸۹۵۰	۰	۷	۱۴	۲۱	کاخک.....
۱۶	۱۸۴۷	۳۰۰۳	۰	۳	۱۱	۱۴	کاریز.....
۹۴	۱۸۴۴۹	۲۸۲۹۵	۲۲	۲۷	۶۱	۱۱۰	کاشمر.....
۲۸	۲۶۷۳	۱۲۴۳۱	۱	۱	۲۶	۲۸	کدکن.....
۲۴	۲۰۹۶	۲۵۵۶	۱	۸	۸	۱۷	کلات.....
۳۱	۲۱۲۵	۶۵۲۷	۰	۲	۳۰	۳۲	کندر.....
۸۲	۹۵۵۰	۳۰۷۹۳	۴	۲۲	۴۲	۶۸	گلمکان.....
۲۸۵	۴۶۰۵۸	۳۸۰۱۸	۱۹	۷۳	۴۵	۱۳۷	گناباد.....
۱۵	۱۵۴۲	۳۷۹۶	۰	۳	۱۳	۱۶	لطف آباد.....
۳	۴۲۴	۷۱۶	۰	۰	۳	۳	مزدآوند.....
۱۵۱۶۹	۴۴۴۹۴۱۳	۱۲۳۶۲۴۴	۳۸۵۱	۱۰۲	۲۳۳	۴۱۸۶	مشهد.....
۲۸	۴۴۹۳	۷۰۳۴	۰	۱۰	۱۷	۲۷	مشهدریزه.....
۴۱	۴۵۰۷	۶۲۱۹	۲	۱۳	۸	۲۳	ملک آباد.....
۲۷	۳۵۸۸	۶۳۵۱	۰	۶	۱۶	۲۲	نشتیفان.....
۵	۱۷۴۷	۱۷۰۵	۰	۴	۲	۶	نصرآباد.....
۵۷	۹۳۹۴	۱۳۶۷۸	۳	۱۷	۴۰	۶۰	نقاب.....
۵	۳۲۰	۱۲۹۹	۰	۰	۵	۵	نوخندان.....
۷۷۳	۲۰۰۵۸۴	۷۹۹۹۹	۲۲۳	۶۶	۴۱	۳۳۰	نیشابور.....
۳۱	۴۰۱۲	۱۰۰۳۱	۰	۴	۳۵	۳۹	نیل شهر.....
۰	۰	۰	۰	۰	۰	۰	همت آباد.....
۱۰	۱۰۰۸	۲۸۳۶	۰	۰	۱۰	۱۰	یونسی.....

۲۷- پروانه‌های احداث ساختمان برحسب تعداد طبقات، مساحت زمین، زیربنا و تعداد واحد مسکونی پیش‌بینی شده در آن‌ها در نقاط شهری استان خراسان شمالی: ۱۳۹۳

تعداد واحد مسکونی	مساحت زیربنا (مترمربع)	مساحت زمین (مترمربع)	تعداد پروانه احداث ساختمان بر حسب طبقه				شهر
			۳ طبقه و بیش تر	۲ طبقه	۱ طبقه	جمع	
۲۸۷۴	۴۸۹۱۱۹	۴۲۰۸۹۹	۵۶۴	۳۴۵	۳۸۶	۱۳۹۵	استان.....
۲۰۶	۳۲۱۹۳	۳۲۹۸۵	۳۰	۶۰	۵۷	۱۴۷	آشخانه.....
۱	۳۷	۵۱۱	۰	۰	۱	۱	آوا.....
۲۵۴	۴۴۵۵۹	۴۳۷۸۹	۴۰	۷۴	۸۱	۱۹۵	اسفراین.....
۲۸	۳۹۴۳	۷۳۲۵	۲	۷	۲۱	۳۰	ایور.....
۱۸۲۶	۳۲۱۶۴۱	۲۰۲۸۹۰	۴۱۲	۸۵	۴۱	۵۳۸	بجنورد.....
۳	۱۸۴	۵۲۵	۰	۰	۳	۳	پیش قلعه.....
۹	۳۲۰	۱۹۱۵	۰	۰	۹	۹	تیتکانلو.....
۳۳	۶۲۸۱	۷۸۲۹	۴	۶	۲۱	۳۱	جاجرم.....
۲	۱۶۰	۲۰۰	۰	۱	۰	۱	حصار گرمخان.....
۵	۷۶۶	۱۴۹۵	۰	۱	۵	۶	درق.....
۱۵	۸۶۲	۲۳۳۲	۰	۰	۱۶	۱۶	راز.....
۱۱	۹۴۵	۲۲۲۹	۰	۳	۷	۱۰	زیارت.....
۶	۳۷۵	۱۳۲۹	۰	۰	۶	۶	سنخواست.....
۱۱	۱۸۳۹	۷۵۷۰	۰	۱	۱۳	۱۴	شوقان.....
۳۴۰	۵۳۱۴۲	۵۷۱۳۳	۶۳	۷۳	۳۳	۱۶۹	شیروان.....
۲۶	۲۵۹۲	۸۴۱۷	۱	۴	۲۱	۲۶	صفی آباد.....
۶۸	۱۱۴۵۵	۲۵۹۰۸	۹	۱۸	۳۴	۶۱	فاروج.....
۹	۶۰۹	۲۱۹۰	۰	۱	۸	۹	قاضی.....
۱	۶۰	۱۸۰	۰	۰	۱	۱	قوشخانه.....
۱۹	۷۰۹۶	۱۳۸۹۷	۳	۱۱	۷	۲۱	گرمه.....
۱	۶۰	۲۵۰	۰	۰	۱	۱	لوجلی.....

۲۸- پروانه‌های احداث ساختمان برحسب تعداد طبقات، مساحت زمین، زیربنا و تعداد واحد مسکونی پیش‌بینی شده در آن‌ها در نقاط شهری استان خوزستان: ۱۳۹۳

تعداد واحد مسکونی	مساحت زیربنا (مترمربع)	مساحت زمین (مترمربع)	تعداد پروانه احداث ساختمان بر حسب طبقه				شهر
			جمع	۱ طبقه	۲ طبقه	۳ طبقه و بیش تر	
۲۱۳۳۰	۳۲۸۶۹۷۵	۲۰۹۱۲۹۳	۱۸۸۸	۲۶۱۵	۳۷۹۰	۸۲۹۳	استان.....
۱۸۴۸	۲۲۴۱۶۵	۱۵۰۴۶۲	۱۷۲	۲۵۷	۱۹۵	۶۲۴	آبادان.....
۷	۸۲۳	۱۷۰۰	۰	۰	۸	۸	آبژدان.....
۲	۱۷۱	۲۷۵	۰	۰	۲	۲	آزادی.....
۱۶	۱۹۱۶	۳۰۱۷	۰	۲	۲۰	۲۲	آغاچاری.....
۱۶	۲۰۰۴	۵۲۲۷	۰	۱	۱۹	۲۰	ابوحمیظه.....
۲۸	۲۸۸۷	۴۸۳۵	۰	۳	۲۱	۲۴	اروندکنار.....
۱۴	۲۴۸۷	۳۹۴۴	۰	۰	۱۴	۱۴	الوان.....
۱۱	۱۵۴۵	۴۲۲۸	۰	۰	۱۱	۱۱	الهایی.....
۱۲۹	۱۷۹۰۴	۱۸۹۶۰	۱۰	۳۲	۴۰	۸۲	امیدیه.....
۴۰۷	۴۸۰۰۵	۵۹۵۴۲	۱۰	۴۳	۳۱۴	۳۶۷	اندیمشک.....
۱۰۱۸۸	۱۷۱۸۴۵۴	۶۲۸۲۹۶	۹۷۶	۶۶۹	۲۹۴	۱۹۳۹	اهواز.....
۵۷۰	۸۶۲۹۸	۶۵۷۲۲	۱۰۴	۸۱	۱۵۷	۳۴۲	ایذه.....
۲۳۰	۳۰۹۱۴	۳۶۷۷۰	۱۲	۳۰	۱۴۳	۱۸۵	باغ ملک.....
۴۹	۶۳۵۷	۱۲۰۷۳	۰	۰	۴۹	۴۹	بستان.....
۳۲۲	۳۸۶۲۶	۳۲۲۸۸	۳۵	۵۶	۵۲	۱۴۳	بندرامام خمینی.....
۷۳۴	۱۲۱۲۲۰	۱۲۱۹۵۶	۹۴	۱۳۷	۱۱۷	۳۴۸	بندرماهشهر.....
۶۸۱	۸۳۰۱۵	۷۸۲۶۴	۱۳۸	۲۲۰	۱۰۹	۴۶۷	بهبهان.....
۰	۰	۰	۰	۰	۰	۰	بیدروبه.....
۲۰	۳۱۷۸	۷۶۹۹	۰	۱	۱۹	۲۰	ترکالکی.....
۷۵	۹۳۱۴	۲۱۱۵۶	۰	۰	۸۵	۸۵	تشان.....
۷	۱۲۲۹	۱۴۳۳	۱	۱	۷	۹	جایزان.....
۲۶	۳۲۹۱	۵۲۲۱	۰	۲	۲۲	۲۴	جنت مکان.....
۳۹	۵۶۶۳	۱۰۹۹۶	۰	۱	۴۴	۴۵	چغامیش.....
۰	۰	۰	۰	۰	۰	۰	چم گلک.....

۲۸- پروانه‌های احداث ساختمان بر حسب تعداد طبقات، مساحت زمین، زیربنا و تعداد واحد مسکونی پیش‌بینی شده در آن‌ها در نقاط شهری استان خوزستان: ۱۳۹۳ (دنباله)

تعداد واحد مسکونی	مساحت زیربنا (مترمربع)	مساحت زمین (مترمربع)	تعداد پروانه احداث ساختمان بر حسب طبقه				شهر
			۳ طبقه و بیش تر	۲ طبقه	۱ طبقه	جمع	
۴	۶۶۹	۱۳۲۶	۰	۰	۴	۴	چمران.....
۱۱	۱۷۷۷	۲۹۹۱	۰	۱	۱۱	۱۲	چوبیده.....
۳۰	۳۸۴۹	۹۰۹۹	۰	۲	۲۶	۲۸	حر.....
۱	۱۵۰	۳۰۰	۰	۰	۱	۱	حسینیه.....
۱۶	۱۸۷۳	۳۳۰۹	۰	۰	۱۹	۱۹	حمزه.....
۱۵	۲۱۳۳	۳۵۱۵	۰	۱	۱۸	۱۹	حمیدیه.....
۵۴۸	۸۴۶۱۱	۷۰۳۶۲	۲۹	۹۱	۲۴۵	۳۶۵	خرمشهر.....
۳۲	۴۲۱۲	۱۰۸۲۰	۰	۰	۳۵	۳۵	خنافره.....
۲	۲۵۶	۴۹۹	۰	۰	۲	۲	دارخوین.....
۱۴۴۳	۲۹۰۰۳۴	۱۸۵۹۷۸	۱۷۴	۱۸۳	۴۲۵	۷۸۲	دزفول.....
۹	۱۱۸۰	۱۷۱۴	۰	۰	۱۱	۱۱	دهدز.....
۵۲	۶۹۳۰	۱۰۰۴۰	۰	۵	۴۲	۴۷	رامشیر.....
۶۸۶	۸۹۷۱۵	۸۷۹۱۸	۱۱	۱۷۳	۲۴۱	۴۲۵	رامهرمز.....
۰	۰	۰	۰	۰	۰	۰	رفیع.....
۰	۰	۰	۰	۰	۰	۰	زهره.....
۳	۳۹۶	۶۱۶	۰	۰	۳	۳	سالند.....
۳	۳۰۷	۶۳۵	۰	۰	۳	۳	سرداران.....
۱۸	۲۶۰۱	۳۷۲۶	۰	۱	۱۷	۱۸	سردشت.....
۹	۱۶۰۵	۷۹۷۶	۱	۰	۹	۱۰	سماله.....
۸۴	۱۴۰۰۸	۱۶۸۷۶	۳	۱۷	۴۵	۶۵	سوسنگرد.....
۴۲	۵۶۱۱	۵۳۲۴	۲	۱۶	۱۶	۳۴	سیاه منصور.....
۱۴	۱۳۸۳	۲۰۵۷	۰	۳	۷	۱۰	شادگان.....
۲	۲۲۵	۳۴۲	۰	۰	۲	۲	شاوور.....
۱۹	۲۲۵۷	۴۴۱۱	۰	۰	۱۹	۱۹	شرافت.....
۴۲	۴۲۵۳	۴۹۴۸	۲	۸	۲۹	۳۹	شمس آباد.....

۲۸- پروانه‌های احداث ساختمان برحسب تعداد طبقات، مساحت زمین، زیربنا و تعداد واحد مسکونی پیش‌بینی شده در آن‌ها در نقاط شهری استان خوزستان: ۱۳۹۳ (دنباله)

تعداد واحد مسکونی	مساحت زیربنا (مترمربع)	مساحت زمین (مترمربع)	تعداد پروانه احداث ساختمان بر حسب طبقه				شهر
			۳ طبقه و بیش تر	۲ طبقه	۱ طبقه	جمع	
۱۲۸	۲۱۰۷۷	۱۸۲۲۴	۱۲	۴۰	۳۲	۸۴	شوش.....
۳۶۱	۶۰۸۰۹	۶۸۷۰۲	۴۴	۷۱	۵۴	۱۶۹	شوشتر.....
۱۸	۲۵۵۱	۴۰۶۵	۰	۷	۱۰	۱۷	شهر امام.....
۳۸	۵۲۵۲	۸۴۹۸	۰	۸	۲۵	۳۳	شیبان.....
۳۰	۳۳۴۲	۷۸۱۵	۰	۰	۳۱	۳۱	صالح شهر.....
۲۸	۴۰۲۵	۶۵۶۶	۰	۵	۲۰	۲۵	صفی آباد.....
۱۴	۱۴۷۲	۲۶۴۷	۰	۰	۱۴	۱۴	صیدون.....
۲۱	۳۴۳۶	۶۷۲۰	۰	۲	۱۶	۱۸	فتح المبین.....
۱۰۸	۱۶۶۰۲	۱۹۴۲۰	۶	۱۶	۸۱	۱۰۳	قلعه تل.....
۵	۷۶۷	۱۸۱۲	۰	۱	۴	۵	قلعه خواجه.....
۸	۹۳۵	۲۲۲۹	۰	۰	۸	۸	کوت سیدنعیم.....
۹۳۱	۸۱۷۸۹	۷۹۳۵۶	۱	۲۳۸	۹۵	۳۳۴	کوت عبدالله.....
۱۴۶	۱۹۶۱۴	۲۳۹۳۶	۲	۲۱	۹۰	۱۱۳	گتوند.....
۰	۰	۰	۰	۰	۰	۰	گلگیر.....
۱	۱۵۲	۲۵۰	۰	۰	۱	۱	گوریه.....
۱۴۰	۱۶۰۳۲	۲۲۲۱۳	۰	۴۹	۶۲	۱۱۱	لالی.....
۳۸۰	۵۱۹۳۶	۱۴۶۲۶	۴۳	۱۹	۱۴	۷۶	مسجدسلیمان.....
۰	۰	۰	۰	۰	۰	۰	مشراگه.....
۰	۰	۰	۰	۰	۰	۰	مقاومت.....
۱۱۷	۲۲۵۵۴	۲۹۸۳۵	۰	۳۰	۶۲	۹۲	ملاثانی.....
۳۱	۳۶۹۲	۵۲۲۶	۰	۳	۲۹	۳۲	منصوریه.....
۲۸	۳۸۱۹	۵۳۰۶	۰	۴	۲۱	۲۵	میانرود.....
۱۴	۱۸۴۵	۲۹۴۷	۰	۲	۱۷	۱۹	میداود.....
۳۸	۵۶۲۵	۷۹۶۵	۵	۵	۲۵	۳۵	مینوشهر.....
۱۷	۳۳۵۸	۶۵۹۳	۰	۲	۱۲	۱۴	ویس.....
۷۳	۵۷۰۳	۷۲۵۶	۰	۲۰	۱۶	۳۶	هفتگل.....
۱۰۰	۱۲۸۶۳	۱۹۹۷۶	۱	۳۲	۳۴	۶۷	هندیجان.....
۵۱	۸۱۳۴	۱۰۲۶۴	۰	۳	۴۵	۴۸	هویزه.....

۲۹- پروانه‌های احداث ساختمان بر حسب تعداد طبقات، مساحت زمین، زیربنا و تعداد واحد مسکونی پیش‌بینی شده در آن‌ها در نقاط شهری استان زنجان: ۱۳۹۳

تعداد واحد مسکونی	مساحت زیربنا (مترمربع)	مساحت زمین (مترمربع)	تعداد پروانه احداث ساختمان بر حسب طبقه				شهر
			۳ طبقه و بیش تر	۲ طبقه	۱ طبقه	جمع	
۳۳۳۰	۶۵۸۷۶۵	۴۸۸۲۹۳	۷۸۹	۴۹۰	۴۳۵	۱۷۱۴	استان.....
۱۷	۲۰۲۵	۲۴۵۳	۰	۷	۸	۱۵	آب بر.....
۵۴۹	۱۰۰۱۶۰	۱۰۶۰۲۸	۱۵۲	۶۶	۹۲	۳۱۰	ابهر.....
۸	۲۵۱۲	۶۹۸۵	۰	۱	۸	۹	ارمغانخانه.....
۱	۱۲۶	۱۶۱	۰	۰	۲	۲	چورزق.....
۱	۷۵۴	۱۸۸۰	۰	۱	۲	۳	حلب.....
۳۸۹	۵۱۴۸۶	۴۸۶۵۶	۵۴	۷۲	۱۲۵	۲۵۱	خرمدره.....
۳۲	۴۶۳۹	۵۴۳۵	۱	۱۲	۸	۲۱	دندی.....
۲۴	۱۸۳۳۱	۸۶۲۳	۵	۸	۴	۱۷	زرین آباد.....
۱۲	۱۹۳۶	۲۸۴۲	۰	۵	۷	۱۲	زرین رود.....
۱۸۲۰	۴۰۵۹۰۷	۲۱۸۸۴۰	۵۲۶	۱۸۵	۲۶	۷۳۷	زنجان.....
۵۱	۹۲۹۱	۱۳۰۵۵	۴	۹	۴۰	۵۳	سجاس.....
۲۶	۳۱۸۰	۵۷۵۳	۲	۴	۱۶	۲۲	سلطانیه.....
۰	۰	۰	۰	۰	۰	۰	سهرورد.....
۷۸	۱۱۵۶۹	۱۳۴۱۹	۵	۲۷	۱۹	۵۱	صائین قلعه.....
۱۹۱	۲۹۲۶۰	۳۰۴۰۴	۱۹	۶۱	۵۲	۱۳۲	قیدار.....
۱۳	۱۷۲۹	۲۴۸۹	۰	۲	۱۰	۱۲	گرماب.....
۴	۴۸۴	۷۸۲	۰	۲	۲	۴	ماه نشان.....
۹	۱۳۳۷	۱۵۲۶	۱	۴	۳	۸	نوربهار.....
۲	۸۳۲	۲۲۱۵	۰	۲	۰	۲	نیک پی.....
۱۰۳	۱۳۲۰۷	۱۶۷۴۷	۲۰	۲۲	۱۱	۵۳	هیدج.....

۳۰- پروانه‌های احداث ساختمان برحسب تعداد طبقات، مساحت زمین، زیربنا و تعداد واحد مسکونی پیش‌بینی شده در آن‌ها در نقاط شهری استان سمنان: ۱۳۹۳

تعداد واحد مسکونی	مساحت زیربنا (مترمربع)	مساحت زمین (مترمربع)	تعداد پروانه احداث ساختمان بر حسب طبقه				شهر
			جمع	۱ طبقه	۲ طبقه	۳ طبقه و بیش تر	
۲۴۰۵	۴۴۶۷۹۹	۶۶۴۱۳۷	۴۷۴	۳۶۱	۲۵۰	۱۰۸۵	استان.....
۱۰	۴۷۲۲	۳۰۲۰۳۸	۲	۲	۴	۸	آرادان.....
۵	۶۷۹	۱۵۱۵	۰	۰	۶	۶	امیریه.....
۲۸	۵۷۲۹	۴۵۰۶	۶	۹	۴	۱۹	ایوانکی.....
۷۶	۱۵۲۱۸	۳۸۰۳۱	۱۶	۲۳	۱۹	۵۸	بسطام.....
۴	۶۷۰	۱۴۳۳	۰	۰	۵	۵	بیارجمند.....
۳۲۵	۶۲۹۳۹	۲۹۱۷۰	۶۶	۵۵	۸	۱۲۹	دامغان.....
۱۲	۱۱۳۰	۱۲۴۳۶	۰	۴	۷	۱۱	درجزین.....
۲۵	۳۲۷۵	۹۱۰۶	۱	۱۰	۸	۱۹	دیباچ.....
۶	۴۳۷۲	۵۳۲۵۱	۰	۲	۳	۵	رودیان.....
۲۹	۵۶۴۹	۳۶۲۲	۷	۵	۷	۱۹	سرخه.....
۵۸۷	۹۷۵۲۴	۳۵۴۳۶	۱۰۴	۵۲	۱۱	۱۶۷	سمنان.....
۸۴۰	۱۶۱۲۶۱	۸۹۵۰۶	۱۹۰	۱۱۷	۵۱	۳۵۸	شاهرود.....
۱۱۴	۱۸۹۰۷	۱۳۸۷۷	۲۲	۲۱	۱۲	۵۵	شهمیرزاد.....
۴۴	۵۸۳۱	۶۸۴۳	۳	۱۷	۱۴	۳۴	کلاته.....
۰	۰	۰	۰	۰	۰	۰	کهن آباد.....
۵	۷۸۸	۹۰۵	۰	۲	۲	۴	کلاته خیج.....
۲۰۶	۴۳۰۷۶	۲۸۳۵۶	۴۲	۳۱	۴۸	۱۲۱	گرمسار.....
۶	۱۰۲۶	۶۸۵	۱	۳	۰	۴	مجن.....
۴۵	۱۰۷۳۱	۲۵۷۳۵	۱۳	۸	۵	۲۶	مهدئ شهر.....
۳۸	۳۲۷۲	۷۶۸۶	۱	۰	۳۶	۳۷	میامی.....

۳۱- پروانه‌های احداث ساختمان بر حسب تعداد طبقات، مساحت زمین، زیربنا و تعداد واحد مسکونی پیش‌بینی شده در آن‌ها در نقاط شهری استان سیستان و بلوچستان: ۱۳۹۳

تعداد واحد مسکونی	مساحت زیربنا (مترمربع)	مساحت زمین (مترمربع)	تعداد پروانه احداث ساختمان بر حسب طبقه				شهر
			۳ طبقه و بیش تر	۲ طبقه	۱ طبقه	جمع	
۳۲۷۷	۵۴۰۲۲۲	۵۴۱۹۸۸	۳۶۴	۴۸۴	۹۰۳	۱۷۵۱	استان.....
۱۸	۲۰۹۱	۴۴۸۲	۰	۱	۱۶	۱۷	ادیمی.....
۲۸	۲۳۰۹	۶۸۷۹	۰	۱	۲۸	۲۹	اسپکه.....
۳۰۸	۵۳۴۶۲	۵۵۷۲۵	۲۲	۴۷	۱۰۳	۱۷۲	ایران‌شهر.....
۰	۰	۰	۰	۰	۰	۰	بزمان.....
۱	۶۰	۲۲۵	۰	۰	۱	۱	بمپور.....
۲۱	۳۵۰۲	۵۶۱۰	۰	۶	۱۳	۱۹	بنت.....
۴	۱۷۲	۹۳۶	۰	۰	۴	۴	بنجار.....
۰	۰	۰	۰	۰	۰	۰	پیشین.....
۸	۱۹۳۰	۵۹۲۴	۰	۰	۱۰	۱۰	جالق.....
۲۳۱	۴۴۷۴۲	۲۹۹۴۵	۵۷	۲۹	۱۱	۹۷	چاه بهار.....
۱۳۸	۱۳۷۵۶	۳۳۸۲۶	۳	۳	۱۲۴	۱۳۰	خاش.....
۰	۰	۰	۰	۰	۰	۰	دوست محمد.....
۶	۱۵۳۴	۳۲۳۵	۱	۳	۳	۷	راسک.....
۱۷۸	۳۵۵۰۵	۴۵۴۴۱	۸	۳۶	۱۲۱	۱۶۵	زابلی.....
۳۶	۲۵۰۰	۱۵۵۸۷	۰	۰	۳۶	۳۶	زابلی.....
۱۹۰۸	۳۲۲۰۱۷	۲۰۲۳۰۳	۲۶۵	۲۸۳	۲۴۳	۷۹۱	زاهدان.....
۰	۰	۰	۰	۰	۰	۰	زرآباد.....
۱۲	۱۲۵۸	۲۱۵۸	۱	۱	۷	۹	زهک.....
۱۲۶	۱۲۹۳۲	۲۵۱۵۳	۲	۱۹	۳۸	۵۹	سراوان.....
۳	۴۲۰	۷۲۶	۱	۰	۰	۱	سرباز.....
۳۷	۶۸۸۲	۶۹۰۹	۱	۹	۱۴	۲۴	سوران.....
۰	۰	۰	۰	۰	۰	۰	سیرکان.....
۲	۱۲۰	۳۵۶	۰	۰	۲	۲	علی اکبر.....
۴	۳۸۹۶	۱۴۶۷۲	۰	۰	۶	۶	فنوج.....

۳۱- پروانه‌های احداث ساختمان بر حسب تعداد طبقات، مساحت زمین، زیربنا و تعداد واحد مسکونی پیش‌بینی شده در آن‌ها در نقاط شهری استان سیستان و بلوچستان: ۱۳۹۳ (دنباله)

تعداد واحد مسکونی	مساحت زیربنا (مترمربع)	مساحت زمین (مترمربع)	تعداد پروانه احداث ساختمان بر حسب طبقه				شهر
			جمع	۱ طبقه	۲ طبقه	۳ طبقه و بیش تر	
۲	۱۷۴۴	۹۸۸۴	۳	۰	۰	۰	قصرقند.....
۳۷	۴۴۶۳	۶۸۴۸	۴	۱۷	۰	۰	کنارک.....
۲۱	۱۲۶۰	۸۳۸۵	۲۱	۰	۰	۰	گشت.....
۱۶	۳۹۰۷	۲۰۰۵۶	۱۳	۴	۱	۰	گلمورتی.....
۱۴	۱۴۹۵	۵۰۶۰	۱۵	۱	۰	۰	محمدان.....
۱۱	۱۹۰۱	۲۵۳۴	۷	۴	۰	۰	محمدآباد.....
۳۴	۵۳۶۰	۹۰۵۸	۲۷	۱	۱	۰	محمدی.....
۳۴	۵۱۷۵	۱۶۱۸۴	۴	۱۵	۰	۰	میرجاوه.....
۰	۰	۰	۰	۰	۰	۰	نصرت آباد.....
۰	۰	۰	۰	۰	۰	۰	نگور.....
۲۵	۳۲۳۸	۵۷۷۶	۲۶	۰	۰	۰	نوک آباد.....
۱۴	۱۶۷۱	۱۵۱۴	۳	۳	۱	۰	نیک شهر.....
۰	۹۲۰	۳۵۹۷	۰	۱	۰	۰	هیدوچ.....

مرکز آمار ایران

۳۲- پروانه‌های احداث ساختمان برحسب تعداد طبقات، مساحت زمین، زیربنا و تعداد واحد مسکونی پیش‌بینی شده در آن‌ها در نقاط شهری استان فارس: ۱۳۹۳

تعداد واحد مسکونی	مساحت زیربنا (مترمربع)	مساحت زمین (مترمربع)	تعداد پروانه احداث ساختمان بر حسب طبقه				شهر
			۳ طبقه و بیش تر	۲ طبقه	۱ طبقه	جمع	
۲۲۸۱۷۹	۳۹۸۹۳۶۷	۳۲۸۶۴۲۶	۲۵۰۵	۲۶۴۰	۴۴۱۲	۹۵۵۷	استان.....
۴۰۸	۷۳۶۹۲	۶۳۲۵۴	۳۳	۱۰۳	۱۰۳	۲۳۹	آباده.....
۱۹	۳۱۲۱	۵۹۰۸	۰	۳	۱۷	۲۰	آباده طشک.....
۱۶۹	۳۰۷۲۳	۱۰۴۸۸۴	۱۷	۳۲	۲۲	۷۱	اردکان.....
۶۵	۱۴۲۱۹	۴۴۲۵۹	۵	۲۴	۳۰	۵۹	ارسنجان.....
۱۸۷	۳۵۴۴۰	۳۵۸۳۰	۸	۴۶	۱۱۳	۱۶۷	استهبان.....
۲	۲۱۲	۵۰۰	۰	۰	۲	۲	اسیر.....
۱۰۴	۱۵۳۱۱	۳۲۷۱۶	۱	۱۴	۸۲	۹۷	اشکنان.....
۵	۶۲۹	۱۵۰۲	۰	۳	۴	۷	افزر.....
۲۵۰	۶۰۷۰۲	۶۲۸۸۲	۳۶	۷۶	۳۳	۱۴۵	اقلید.....
۲۰	۲۵۱۸	۴۹۱۸	۰	۱	۱۹	۲۰	امام شهر.....
۱۵۰	۲۵۵۶۱	۳۴۹۸۳	۱۰	۳۳	۴۵	۸۸	اوز.....
۱۵	۲۰۳۶	۵۰۲۵	۰	۱	۱۳	۱۴	اهل.....
۱۱	۱۲۵۲	۲۰۸۹	۰	۱۱	۰	۱۱	ایج.....
۱	۱۴۲	۵۱۰	۰	۰	۱	۱	ایزدخواست.....
۲۶	۴۳۲۶	۷۴۹۳	۰	۴	۲۰	۲۴	باب انار.....
۰	۰	۰	۰	۰	۰	۰	بابامیر.....
۴۰	۶۶۷۵	۷۶۰۶	۶	۸	۲۵	۳۹	بالاده.....
۵۵	۸۴۴۲	۱۷۶۱۸	۰	۳	۴۹	۵۲	بنارویه.....
۶۷	۹۵۲۷	۱۶۱۲۱	۱	۱۵	۳۸	۵۴	بوانات.....
۴۴	۷۶۸۰	۹۷۵۵	۴	۹	۲۳	۳۶	بهمن.....
۱۵	۲۰۶۸	۴۰۳۷	۰	۲	۱۳	۱۵	بیرم.....
۱۲۳	۲۱۱۲۵	۲۳۸۰۴	۲	۳۰	۵۹	۹۱	بیضا.....
۲۲	۴۰۲۴	۶۴۶۸	۱	۱	۲۰	۲۲	جنت شهر.....
۱۳	۲۰۹۳	۳۴۳۸	۰	۷	۱۲	۱۹	جویم.....

۳۲- پروانه‌های احداث ساختمان بر حسب تعداد طبقات، مساحت زمین، زیربنا و تعداد واحد مسکونی پیش‌بینی شده در آن‌ها در نقاط شهری استان فارس: ۱۳۹۳ (دنباله)

تعداد واحد مسکونی	مساحت زیربنا (مترمربع)	مساحت زمین (مترمربع)	تعداد پروانه احداث ساختمان بر حسب طبقه				شهر
			۳ طبقه و بیش تر	۲ طبقه	۱ طبقه	جمع	
۹۷۲	۱۶۰۰۴۳	۱۲۴۰۲۹	۱۲۴	۱۴۱	۱۱۱	۳۷۶	چهرم.....
۱۰۵	۲۱۴۶۰	۳۴۱۰۳	۵	۱۴	۷۶	۹۵	حاجی آباد.....
۵	۷۳۶	۱۷۰۹	۰	۰	۵	۵	حسامی.....
۰	۰	۰	۰	۰	۰	۰	حسن آباد.....
۱۴	۱۰۵۷۲	۶۷۴۵	۱	۵	۷	۱۳	خانه زنیان.....
۳۵	۴۷۸۴	۱۳۱۹۱	۰	۴	۲۹	۳۳	خانیمن.....
۵	۶۳۷	۱۴۷۱	۰	۰	۵	۵	خاوران.....
۱۵۴	۲۸۴۹۰	۳۸۵۷۷	۶	۳۲	۱۰۱	۱۳۹	خرامه.....
۲۶	۳۶۱۳	۹۸۲۷	۰	۰	۲۶	۲۶	خشت.....
۱۳۸	۲۶۳۲۱	۳۶۹۹۸	۳	۳۱	۶۵	۹۹	خنج.....
۹۷	۲۰۱۶۴	۲۴۹۱۱	۴	۳۸	۲۸	۷۰	خور.....
۱۷	۲۳۲۶	۷۱۴۰	۰	۲	۱۵	۱۷	خوزی.....
۷	۱۰۹۸	۱۸۷۳	۰	۱	۶	۷	خومه زار.....
۲۴۲	۴۴۶۴۵	۴۷۵۰۶	۲۴	۶۲	۱۱۰	۱۹۶	داراب.....
۵۰	۷۵۶۹	۸۶۲۸	۱	۱۲	۲۷	۴۰	داریان.....
۱۹	۲۳۵۳	۶۰۸۹	۰	۲	۱۵	۱۷	دبیران.....
۸	۱۵۹۳	۱۵۸۰	۱	۱	۵	۷	دژکرد.....
۰	۰	۰	۰	۰	۰	۰	دوبرجی.....
۰	۰	۰	۰	۰	۰	۰	دوزه.....
۳۶	۵۳۱۱	۱۶۵۵۲	۰	۵	۳۲	۳۷	دهرم.....
۱۹	۲۹۲۴	۴۲۷۲	۱	۲	۱۴	۱۷	رامجرد.....
۵	۶۷۵	۸۸۷	۰	۳	۳	۶	رونیز.....
۲۳	۲۵۲۸	۵۶۲۰	۱	۱	۲۱	۲۳	زاهدشهر.....
۱۹۱	۳۵۶۶۸	۴۴۵۹۶	۲۵	۴۹	۵۷	۱۳۱	زرقان.....
۱۵	۴۱۶۰	۷۶۶۱	۰	۳	۱۴	۱۷	سده.....

۳۲- پروانه‌های احداث ساختمان برحسب تعداد طبقات، مساحت زمین، زیربنا و تعداد واحد مسکونی پیش‌بینی شده در آن‌ها در نقاط شهری استان فارس: ۱۳۹۳ (دنباله)

تعداد واحد مسکونی	مساحت زیربنا (مترمربع)	مساحت زمین (مترمربع)	تعداد پروانه احداث ساختمان بر حسب طبقه				شهر
			جمع	۱ طبقه	۲ طبقه	۳ طبقه و بیش تر	
۹۸	۱۴۷۵۴	۲۰۸۸۲	۷۵	۵۹	۱۳	۳	سروستان.....
۶۹	۱۱۴۱۹	۲۲۴۸۳	۵۴	۳۳	۱۷	۴	سعادت شهر.....
۶	۷۰۱	۱۲۳۰	۷	۷	۰	۰	سلطان شهر.....
۱۱	۲۰۶۴	۵۰۴۳	۱۳	۱۱	۲	۰	سورمق.....
۷۰	۱۲۹۰۴	۱۲۶۷۰	۴۷	۱۶	۲۳	۸	سیدان.....
۸	۱۰۷۰	۲۴۷۸	۸	۸	۰	۰	ششده.....
۵۴	۶۵۹۱	۱۶۷۴۱	۵۴	۵۳	۰	۱	شهرپیر.....
۲۸۴۰	۴۸۶۴۷۴	۴۸۲۹۸۰	۷۸۴	۱۰۵	۱۴۳	۵۳۶	شهرصدرا.....
۹۶۹۰	۱۶۹۵۰۵۱	۶۱۲۰۵۵	۱۸۵۶	۱۳۰	۴۴۰	۱۲۸۶	شیراز.....
۳۰	۴۴۵۶	۶۹۹۵	۲۷	۲۴	۳	۰	صغاد.....
۱۹۰	۳۷۱۹۲	۷۰۵۸۹	۱۹۴	۱۰۸	۷۱	۱۵	صفاشهر.....
۱۵	۱۷۹۸	۴۱۵۷	۱۵	۱۴	۱	۰	علامرودشت.....
۱۶	۲۷۳۵	۵۷۰۸	۱۶	۱۵	۱	۰	عمادده.....
۱	۸۸	۱۸۷	۱	۱	۰	۰	فدامی.....
۱۱۱	۱۷۱۳۳	۳۱۳۷۷	۱۱۳	۹۸	۱۰	۵	فراشبند.....
۶۰۸	۹۳۳۱۲	۹۴۱۰۷	۳۵۹	۲۴۹	۹۱	۱۹	فسا.....
۴۶۷	۷۵۰۰۲	۷۵۱۸۷	۲۶۹	۱۲۲	۱۲۶	۲۱	فیروزآباد.....
۹۴	۱۵۰۸۸	۲۸۸۶۵	۸۶	۷۵	۱۱	۰	قادرآباد.....
۱۰۴	۱۶۵۸۱	۲۶۶۵۶	۹۹	۸۸	۹	۲	قایمیه.....
۷	۸۵۳	۲۱۶۱	۷	۷	۰	۰	قره بلاغ.....
۹	۱۶۳۲	۲۷۸۶	۹	۸	۱	۰	قطب آباد.....
۶	۷۵۸	۱۱۹۳	۶	۶	۰	۰	قطروه.....
۴۵	۶۱۶۷	۱۱۰۷۵	۴۷	۴۴	۳	۰	قیر.....
۳۸	۴۸۴۳	۹۰۸۰	۴۲	۴۰	۲	۰	کارزین (فتح آباد).....
۹۸۷	۱۷۳۳۱۹	۹۶۴۷۶	۳۶۷	۹۷	۱۸۰	۹۰	کازرون.....

۳۲- پروانه‌های احداث ساختمان برحسب تعداد طبقات، مساحت زمین، زیربنا و تعداد واحد مسکونی پیش‌بینی شده در آن‌ها در نقاط شهری استان فارس: ۱۳۹۳ (دنباله)

تعداد واحد مسکونی	مساحت زیربنا (مترمربع)	مساحت زمین (مترمربع)	تعداد پروانه احداث ساختمان بر حسب طبقه				شهر
			جمع	۱ طبقه	۲ طبقه	۳ طبقه و بیش تر	
۱۳	۲۵۱۸	۴۱۱۰	۱۴	۹	۵	۰	کامفیروز.....
۴۵	۵۶۰۱	۱۰۴۱۷	۴۴	۳۷	۷	۰	کره ای.....
۱۸	۲۵۸۷	۶۸۲۴	۱۹	۱۹	۰	۰	کنارتخته.....
۴۷۶	۸۴۹۸۰	۱۰۰۹۱۶	۳۴۵	۲۰۰	۱۲۶	۱۹	کوار.....
۸	۱۲۴۷	۲۴۹۷	۸	۸	۰	۰	کوبین.....
۹	۱۴۵۱	۲۶۹۶	۹	۷	۲	۰	کوهنجان.....
۳۱۶	۵۱۱۲۹	۵۸۳۳۴	۲۰۰	۸۴	۱۰۳	۱۳	گراش.....
۶۵	۱۲۲۳۶	۳۳۷۳۰	۶۰	۵۲	۷	۱	گله دار.....
۳۸۱	۹۱۴۱۶	۸۸۳۶۲	۲۶۲	۱۸۴	۵۲	۲۶	لار.....
۵۲۷	۸۲۳۲۴	۱۰۴۰۵۳	۳۳۷	۲۵۳	۶۲	۲۲	لامرد.....
۳۲	۱۱۲۸۶	۱۶۱۷۴	۲۹	۲۰	۵	۴	لپویی.....
۵۱	۷۵۱۶	۱۶۱۳۹	۵۰	۵۰	۰	۰	لطیفی.....
۰	۰	۰	۰	۰	۰	۰	مادر سلیمان.....
۰	۰	۰	۰	۰	۰	۰	مبارک آباد دیز.....
۷۲۳	۱۲۰۲۲۵	۸۲۱۸۰	۳۶۱	۱۲۶	۱۴۳	۹۲	مرودشت.....
۲۱	۲۳۰۹	۴۳۱۵	۱۹	۱۷	۲	۰	مزایجان.....
۱۱	۱۴۱۴	۳۳۶۸	۱۱	۱۱	۰	۰	مشکان.....
۳۴	۶۲۳۹	۱۰۱۸۸	۳۴	۳۰	۴	۰	مصیری.....
۸۱	۱۲۸۷۷	۲۳۰۰۲	۷۶	۶۶	۹	۱	مهر.....
۱۱	۱۴۸۸	۲۸۹۵	۱۲	۱۱	۱	۰	میان شهر.....
۸۲	۱۱۳۶۴	۱۹۰۳۰	۸۷	۶۴	۲۲	۱	میمند.....
۱۳	۵۶۵۹	۲۲۶۶۴	۱۳	۱۲	۱	۰	نوبندگان.....
۱۵	۲۲۱۱	۵۴۴۷	۱۴	۱۲	۲	۰	نوجین.....
۵	۵۵۳	۱۰۷۰	۵	۵	۰	۰	نودان.....
۱۱۷	۲۳۷۲۲	۲۶۷۸۹	۱۰۳	۶۸	۳۰	۵	نورآباد.....
۲۲۰	۳۸۷۸۵	۴۴۶۳۳	۱۸۵	۱۰۱	۷۴	۱۰	نی ریز.....
۳۱	۵۱۶۳	۱۲۲۷۸	۳۱	۲۹	۱	۱	وراوی.....
۶	۸۹۴	۱۵۸۹	۵	۴	۱	۰	هما شهر.....

۳۳- پروانه‌های احداث ساختمان برحسب تعداد طبقات، مساحت زمین، زیربنا و تعداد واحد مسکونی پیش‌بینی شده در آن‌ها در نقاط شهری استان قزوین: ۱۳۹۳

تعداد واحد مسکونی	مساحت زیربنا (مترمربع)	مساحت زمین (مترمربع)	تعداد پروانه احداث ساختمان بر حسب طبقه				شهر
			جمع	۱ طبقه	۲ طبقه	۳ طبقه و بیش تر	
۳۱۷۵	۷۳۵۰۵۲	۷۱۴۴۱۷	۱۲۹۱	۱۶۷	۲۰۹	۹۱۵	استان.....
۲۶	۴۰۰۳	۴۲۹۸	۲۶	۱۲	۱۲	۲	آبگرم.....
۳۱۶	۵۵۰۵۱	۴۱۳۷۹	۱۳۲	۱۸	۱۶	۹۸	آبیک.....
۹	۱۶۶۰	۶۰۶۱	۶	۲	۴	۰	آوج.....
۷	۲۸۵۹	۷۶۱۹	۹	۴	۵	۰	ارداق.....
۸	۱۲۲۸	۱۵۶۴	۷	۴	۳	۰	اسفرورین.....
۱۲۲	۱۷۴۶۳	۹۵۰۶	۷۰	۶	۱۷	۴۷	اقبالیه.....
۳۶۴	۷۲۱۰۵	۴۴۷۹۸	۱۰۵	۲	۱۲	۹۱	الوند.....
۹۰	۱۴۸۵۷	۱۸۷۳۳	۳۷	۵	۵	۲۷	بوئین زهرا.....
۴۹	۷۰۷۴	۴۳۴۲	۲۲	۷	۲	۱۳	بیدستان.....
۱۹۴	۴۵۵۱۳	۴۵۱۰۹	۸۶	۸	۲۷	۵۱	تاکستان.....
۱۱	۱۹۷۰	۱۸۹۲	۹	۳	۵	۱	خاکعلی.....
۳۵	۱۰۷۲۸	۲۵۸۲۵	۲۲	۴	۱۵	۳	خرمدشت.....
۸۷	۱۲۳۹۲	۲۱۰۷۷	۴۷	۱۹	۲۰	۸	دانسفهان.....
۱۷	۱۳۳۷	۲۵۰۸	۱۰	۲	۸	۰	رازمیان.....
۸	۱۳۵۲	۱۹۴۳	۷	۵	۱	۱	سگرآباد.....
۱۹	۱۷۲۰	۸۹۰۱	۱۰	۲	۷	۱	سیردان.....
۸	۱۲۹۷	۱۱۸۹	۵	۱	۳	۱	شال.....
۲۳	۳۴۶۹	۳۱۳۷	۱۷	۵	۴	۸	شریفیه.....
۲۶	۳۳۳۶	۱۰۵۷۹	۲۲	۱۶	۶	۰	ضیاءآباد.....
۱۹۷۴	۳۱۵۸۹۵	۳۵۸۵۴۴	۴۷۷	۱۵	۲۱	۴۴۱	قزوین.....
۸	۱۰۲۴	۲۲۶۱	۸	۷	۱	۰	کوهین.....
۴۱۲	۱۵۲۰۶۱	۸۶۴۹۸	۱۲۰	۶	۱۳	۱۰۱	محمدیه.....
۴۵	۵۰۰۵	۲۷۴۱	۲۲	۱	۰	۲۱	محمودآباد نمونه.....
۱۰	۸۶۷	۲۴۵۸	۸	۶	۲	۰	معلم کلایه.....
۷	۷۸۶	۱۵۲۵	۷	۷	۰	۰	نرجه.....

۳۴- پروانه‌های احداث ساختمان برحسب تعداد طبقات، مساحت زمین، زیربنا و تعداد واحد مسکونی پیش‌بینی شده در آن‌ها در نقاط شهری استان قم: ۱۳۹۳

تعداد واحد مسکونی	مساحت زیربنا (مترمربع)	مساحت زمین (مترمربع)	تعداد پروانه احداث ساختمان بر حسب طبقه				شهر
			جمع	۱ طبقه	۲ طبقه	۳ طبقه و بیش تر	
۶۵۸۹	۱۰۳۴۵۵۶	۶۰۵۶۸۴	۲۴۰۶	۶۱۱	۷۵۴	۱۰۴۱	استان.....
۷۴	۸۴۶۷	۱۴۳۲۸	۴۶	۳۲	۱۲	۲	جعفریه.....
۳۵	۴۸۰۵	۲۸۰۰۷	۲۶	۱۱	۱۴	۱	دستجرد.....
۱۵	۴۲۷۵	۱۴۱۵۸	۱۹	۱۴	۴	۱	سلفچگان.....
۶۳۱۶	۱۰۰۱۲۵۶	۵۳۴۱۱۷	۲۲۳۲	۵۱۶	۶۹۳	۱۰۲۳	قم.....
۱۰۷	۱۰۹۵۲	۱۱۴۶۹	۶۷	۳۵	۲۵	۷	قنات.....
۴۲	۴۸۰۱	۳۶۰۵	۱۶	۳	۶	۷	کهک.....

مرکز آمار ایران

۳۵- پروانه‌های احداث ساختمان برحسب تعداد طبقات، مساحت زمین و زیربنا و تعداد واحد مسکونی پیش‌بینی شده در آن‌ها در نقاط شهری استان کردستان: ۱۳۹۳

تعداد واحد مسکونی	مساحت زیربنا (مترمربع)	مساحت زمین (مترمربع)	تعداد پروانه احداث ساختمان بر حسب طبقه				شهر
			۳ طبقه و بیش تر	۲ طبقه	۱ طبقه	جمع	
۵۱۰۶	۹۶۵۵۰۶	۵۷۷۶۴۹	۱۲۹۶	۱۴۷	۳۶۴	۲۵۰۷	استان.....
.	آرمده.....
.	اورامان تخت.....
.	بابارشانی.....
۳۹۱	۷۶۳۴۳	۸۷۷۹۳	۹۳	۷۰	۲۴	۱۸۷	بانه.....
.	برده رشه.....
۱۴	۱۸۸۳	۲۲۶۳	.	۳	۱۱	۱۴	بلبان آباد.....
۶	۶۸۱	۷۰۵	.	۲	۲	۴	بوئین سفلی.....
۲۲۴	۳۵۵۹۹	۱۸۹۲۴	۴۹	۲۳	۱۲	۸۴	بیجار.....
.	پیرتاج.....
۴	۴۲۵	۲۸۷	.	۱	۲	۳	توپ آغاج.....
.	چناره.....
۲	۲۰۶	۴۱۵	.	.	۲	۲	دزج.....
۶	۷۷۰	۸۹۷	۱	۱	۲	۴	دلبران.....
۱۲۸	۲۱۱۲۴	۲۹۲۳۱	۲۵	۳۳	۲۰	۷۸	دهگلان.....
۲۲۷	۴۹۲۰۹	۲۷۶۹۹	۷۰	۶۵	۱۶	۱۵۱	دیواندره.....
۳۶	۵۴۱۰	۴۲۴۱	۱	۱۵	۱۲	۲۸	زربنه.....
۸	۱۷۵۵	۱۸۹۵	.	۴	۳	۷	سروآباد.....
۱۹	۲۷۸۶	۲۱۶۶	۲	۵	۶	۱۳	سریش آباد.....
۱۴۲۰	۲۵۷۴۷۳	۱۴۸۶۶۱	۳۱۶	۳۱۶	۱۳۰	۷۶۲	سقز.....
۱۴۳۸	۳۱۸۹۳۱	۱۱۴۹۰۶	۴۵۹	۳۲	۹	۵۰۰	سنندج.....
۱	۱۷۰	۱۱۳	.	۱	.	۱	شویشه.....
۲۹	۳۴۴۷	۴۱۸۰	۱	۹	۱۸	۲۸	صاحب.....
۳۲۲	۵۴۴۱۳	۳۶۰۴۲	۹۲	۵۱	۷	۱۵۰	قروه.....
۳۴۲	۵۵۹۴۵	۴۷۸۹۵	۸۷	۸۴	۲۳	۱۹۴	کامیاران.....

۳۵- پروانه‌های احداث ساختمان برحسب تعداد طبقات، مساحت زمین و زیربنا و تعداد واحد مسکونی پیش‌بینی شده در آن‌ها در نقاط شهری استان کردستان: ۱۳۹۳ (دنباله)

تعداد واحد مسکونی	مساحت زیربنا (مترمربع)	مساحت زمین (مترمربع)	تعداد پروانه احداث ساختمان بر حسب طبقه				شهر
			۳ طبقه و بیش تر	۲ طبقه	۱ طبقه	جمع	
۱۴۲	۱۴۶۹۳	۱۱۰۷۲	۵	۵۸	۳۰	۹۳	کانی دینار.....
۰	۰	۰	۰	۰	۰	۰	کانی سور.....
۳۳۶	۶۲۴۱۸	۳۶۳۹۲	۹۴	۷۲	۲۴	۱۹۰	مریوان.....
۶	۱۰۸۲	۸۵۸	۱	۱	۷	۹	موچش.....
۵	۷۴۳	۱۰۱۴	۰	۱	۴	۵	یاسوکند.....

مرکز آمار ایران

۳۶- پروانه‌های احداث ساختمان برحسب تعداد طبقات، مساحت زمین، زیربنا و تعداد واحد مسکونی پیش‌بینی شده در آن‌ها در نقاط شهری استان کرمان: ۱۳۹۳

تعداد واحد مسکونی	مساحت زیربنا (مترمربع)	مساحت زمین (مترمربع)	تعداد پروانه احداث ساختمان بر حسب طبقه				شهر
			جمع	۱ طبقه	۲ طبقه	۳ طبقه و بیش تر	
۱۲۳۹۲	۱۹۸۲۳۲۵	۲۵۰۰۹۵۵	۹۰۷	۱۴۳۱	۵۶۸۴	۸۰۲۲	استان.....
۱۱۵	۱۷۱۵۳	۲۶۵۳۲	۱	۱۹	۸۹	۱۰۹	اختیارآباد.....
۳۶	۴۹۴۷	۱۴۳۷۹	۰	۶	۳۵	۴۱	ارزوئیه.....
۳۳	۴۵۴۵	۹۹۲۳	۰	۰	۳۶	۳۶	امین شهر.....
۲۳۱	۳۴۷۳۲	۷۴۱۴۹	۱۰	۵۸	۷۹	۱۴۷	انار.....
۳	۲۷۸	۸۰۰	۰	۰	۳	۳	اندوهجرد.....
۳۴	۴۷۳۱	۸۰۶۱	۰	۵	۲۱	۲۶	باغین.....
۳۰۲	۴۳۰۹۱	۶۵۳۲۸	۱۰	۳۱	۱۸۶	۲۲۷	بافت.....
۱۲۹	۲۴۶۰۲	۴۱۲۶۳	۱	۲۱	۱۰۱	۱۲۳	بردسیر.....
۱۱	۲۱۲۳	۶۲۲۸	۱	۱	۱۲	۱۴	بروات.....
۱۲	۱۵۸۱	۹۰۳۰	۰	۲	۱۱	۱۳	بزنجان.....
۴	۹۱۷	۶۸۸۲	۰	۱	۶	۷	بلورد.....
۱۳	۱۳۳۱	۴۹۹۷	۰	۲	۱۳	۱۵	بلوک.....
۱۶۲	۲۲۹۲۸	۸۱۰۲۶	۱	۲۹	۱۱۷	۱۴۷	بم.....
۴۰	۹۵۷۴	۲۰۸۶۵	۰	۸	۳۹	۴۷	بهرمان.....
۲۷	۳۷۴۰	۵۹۸۱	۰	۹	۱۰	۱۹	پاریز.....
۱۴	۱۲۶۷	۳۵۶۵	۰	۱	۱۲	۱۳	جبالبارز.....
۴۸	۴۶۷۷	۲۳۰۵۰	۰	۱	۴۵	۴۶	جوپار.....
۷	۷۲۱	۳۰۵۰	۰	۰	۷	۷	جوزم.....
۴۷۴	۷۱۳۷۵	۱۰۰۴۵۷	۴۰	۴۹	۲۰۹	۲۹۸	جیرفت.....
۳۴	۳۷۳۱	۱۰۲۹۴	۰	۳	۲۹	۳۲	چترود.....
۱۲	۱۰۷۵	۳۳۵۵	۰	۱	۱۲	۱۳	خاتون اباد.....
۸	۷۴۴	۳۷۹۲	۰	۰	۸	۸	خانوک.....
۵	۵۵۸	۱۷۱۵	۰	۰	۵	۵	خواجو شهر.....
۵۷	۷۷۷۶	۱۴۱۹۶	۱	۵	۴۶	۵۲	خورسند.....

۳۶- پروانه‌های احداث ساختمان برحسب تعداد طبقات، مساحت زمین، زیربنا و تعداد واحد مسکونی پیش‌بینی شده در آن‌ها در نقاط شهری استان کرمان: ۱۳۹۳ (دنباله)

تعداد واحد مسکونی	مساحت زیربنا (مترمربع)	مساحت زمین (مترمربع)	تعداد پروانه احداث ساختمان بر حسب طبقه				شهر
			۳ طبقه و بیش تر	۲ طبقه	۱ طبقه	جمع	
۶۸	۵۴۳۵	۱۹۸۳۲	۰	۱	۶۸	۶۹	درب بهشت.....
۳	۳۹۳	۸۴۳	۰	۰	۳	۳	دشتکار.....
۱۲	۶۷۷	۴۷۴۲	۰	۰	۱۲	۱۲	دوساری.....
۱	۸۵	۴۰۰	۰	۰	۱	۱	دهج.....
۹۴	۹۸۴۷	۲۵۳۴۱	۱	۷	۸۸	۹۶	رابر.....
۳۹	۴۴۲۹	۱۴۵۵۳	۰	۰	۴۰	۴۰	راور.....
۲۳	۲۳۸۲	۶۸۶۸	۰	۱	۲۴	۲۵	راین.....
۲۰۹۷	۳۹۳۴۷۶	۴۲۰۰۶۶	۱۳۷	۴۶۶	۸۷۷	۱۴۸۰	رفسنجان.....
۸۳	۹۴۵۶	۲۲۵۹۷	۰	۷	۷۶	۸۳	رودبار.....
۲	۱۴۴	۱۲۲۶	۰	۰	۳	۳	ریحان.....
۴۲۰	۴۶۸۷۶	۱۱۵۱۳۹	۳	۲۷	۴۱۰	۴۴۰	زرنند.....
۲۹	۴۵۰۱	۹۲۱۶	۰	۳	۲۵	۲۸	زنگی آباد.....
۲۵	۲۹۰۷	۹۶۴۳	۱	۱	۲۲	۲۴	زهکلوٹ.....
۷۶	۹۰۴۸	۱۸۴۱۶	۰	۸	۵۳	۶۱	زیدآباد.....
۱۵۱۹	۲۲۷۵۱۸	۲۸۳۳۸۱	۱۳۰	۱۴۱	۵۸۵	۸۵۶	سیرجان.....
۴	۲۴۰	۱۲۵۰	۰	۱	۲	۳	شهداد.....
۴۷۹	۶۹۷۸۹	۱۰۵۶۶۵	۲۲	۸۰	۲۲۴	۳۲۶	شهربابک.....
۵	۸۰۰	۳۰۸۴	۰	۰	۵	۵	صفائیه.....
۱۲۷	۱۵۴۷۸	۳۵۴۹۲	۰	۱۳	۱۲۵	۱۳۸	عنبرآباد.....
۸۸	۱۰۰۸۰	۲۳۶۸۵	۱	۵	۸۲	۸۸	فاریاب.....
۳۳	۴۵۹۸	۱۴۵۳۹	۰	۵	۴۶	۵۱	فهرج.....
۲۳	۲۵۳۴	۵۹۵۲	۰	۳	۱۹	۲۲	قلعه گنج.....
۳	۴۸۰	۳۰۹۸	۰	۰	۳	۳	کاظم آباد.....
۴۳۱۴	۷۶۸۵۹۰	۵۲۳۱۸۴	۵۲۷	۳۰۴	۹۵۲	۱۷۸۳	کرمان.....
۲۸	۴۵۵۰	۱۰۰۱۴	۰	۰	۳۴	۳۴	کشکوئیه.....

۳۶- پروانه‌های احداث ساختمان برحسب تعداد طبقات، مساحت زمین، زیربنا و تعداد واحد مسکونی پیش‌بینی شده در آن‌ها در نقاط شهری استان کرمان: ۱۳۹۳ (دنباله)

تعداد واحد مسکونی	مساحت زیربنا (مترمربع)	مساحت زمین (مترمربع)	تعداد پروانه احداث ساختمان بر حسب طبقه				شهر
			۳ طبقه و بیش تر	۲ طبقه	۱ طبقه	جمع	
۲۵	۳۰۲۸	۹۴۶۹	۱	۲	۲۳	۲۶	کوهبنان.....
۱۵۹	۲۳۶۰۴	۳۵۶۱۶	۱۱	۲۶	۷۸	۱۱۵	کهنوج.....
۸	۱۰۵۹	۲۴۱۴	۰	۱	۸	۹	کیانشهر.....
۱۷	۱۱۸۱	۶۴۹۱	۰	۰	۱۷	۱۷	گلباف.....
۳	۱۹۰	۷۲۳	۰	۰	۳	۳	گلزار.....
۲	۱۲۰	۷۵۰	۰	۰	۲	۲	گنبدکی.....
۲۴	۲۴۲۲	۷۲۹۸	۱	۰	۲۵	۲۶	لاله زار.....
۸۹	۱۱۸۶۰	۴۸۴۱۹	۱	۲۵	۴۳	۶۹	ماهان.....
۱۰۱	۷۸۴۵	۲۹۱۶۷	۲	۱۴	۸۹	۱۰۵	محمدآباد.....
۲۵	۲۲۹۱	۷۸۴۸	۰	۲	۲۲	۲۴	مچی آباد.....
۴	۲۳۸	۱۵۰۰	۰	۰	۴	۴	مردهک.....
۰	۴۱	۴۰۰	۰	۰	۱	۱	مس سرچشمه.....
۵۰	۶۸۷۷	۱۵۸۰۸	۰	۴	۳۳	۳۷	منوجان.....
۲۷۸	۳۸۴۷۰	۶۴۶۲۶	۲	۳۰	۲۲۵	۲۵۷	نجف شهر.....
۳۴	۳۵۳۰	۸۸۸۸	۱	۱	۳۳	۳۵	نرماشیر.....
۰	۰	۰	۰	۰	۰	۰	نظام شهر.....
۲۴	۲۳۳۹	۶۳۱۷	۱	۰	۲۳	۲۴	نگار.....
۵	۶۶۶	۱۸۷۸	۰	۱	۵	۶	نودژ.....
۰	۰	۰	۰	۰	۰	۰	هجدک.....
۱۱۲	۱۱۲۳۱	۲۳۶۲۰	۰	۰	۱۱۲	۱۱۲	هماشهر.....
۱۳	۱۰۶۷	۴۶۶۴	۰	۰	۱۳	۱۳	هنزا.....
۱۳	۱۷۵۶	۷۹۱۵	۰	۰	۱۵	۱۵	یزدان شهر.....

۳۷- پروانه‌های احداث ساختمان برحسب تعداد طبقات، مساحت زمین، زیربنا و تعداد واحد مسکونی پیش‌بینی شده در آن‌ها در نقاط شهری استان کرمانشاه: ۱۳۹۳

تعداد واحد مسکونی	مساحت زیربنا (مترمربع)	مساحت زمین (مترمربع)	تعداد پروانه احداث ساختمان بر حسب طبقه				شهر
			جمع	۱ طبقه	۲ طبقه	۳ طبقه و بیش تر	
۵۶۰۴	۹۳۵۰۳۷	۵۰۲۱۶۸	۱۹۷۰	۳۳۱	۶۹۱	۹۴۸	استان.....
.	ازگله.....
۱۵۶	۲۳۰۱۱	۱۵۶۸۶	۱۰۲	۱۲	۴۹	۴۱	اسلام آبادغرب.....
.	بانوره.....
.	باینگان.....
.	بیستون.....
۸	۱۲۶۰	۸۳۶۴۱	۷	۲	۲	۳	پاوه.....
۴	۵۳۵	۴۵۵	۳	۲	.	۱	تازه آباد.....
۹۹	۸۳۸۰	۴۷۲۹	۳۶	۱	۸	۲۷	جوانرود.....
.	حمیل.....
.	رباط.....
۶۸	۱۰۹۷۹	۹۱۴۳	۵۴	۱۴	۱۷	۲۳	روانسر.....
.	ریجاب.....
۱۹۸	۲۸۵۴۳	۲۴۹۵۶	۱۳۲	۲۶	۶۸	۳۸	سرپل ذهاب.....
۸	۸۷۲	۱۱۱۵	۷	۶	۱	.	سرمست.....
.	سطر.....
۱۷۴	۲۳۱۱۵	۱۶۸۲۴	۱۰۳	۱۴	۵۵	۳۴	سنقر.....
.	سومار.....
۵	۴۱۴	۶۷۹	۴	۳	۱	.	شاهو.....
۱۱۱	۱۵۲۵۹	۲۲۹۳۲	۹۵	۲۶	۴۵	۲۴	صحنه.....
۵۶	۷۸۹۴	۱۰۰۵۳	۴۲	۲۳	۱۷	۲	قصر شیرین.....
۴۴۶۸	۷۷۲۵۳۰	۲۶۶۱۰۵	۱۱۷۳	۱۰۵	۳۲۶	۷۴۲	کرمانشاه.....
۱۶	۱۹۰۵	۱۶۸۳	۱۱	۱	۷	۳	کرد.....
۷۱	۱۳۲۵۲	۱۱۶۶۷	۶۷	۳۱	۳۴	۲	کنگاور.....
۲۴	۳۳۰۸	۳۳۷۸	۲۰	۹	۱۱	.	کوزران.....

۳۷- پروانه‌های احداث ساختمان بر حسب تعداد طبقات، مساحت زمین، زیربنا و تعداد واحد مسکونی پیش‌بینی شده در آن‌ها در نقاط شهری استان کرمانشاه: ۱۳۹۳(دنباله)

تعداد واحد مسکونی	مساحت زیربنا (مترمربع)	مساحت زمین (مترمربع)	تعداد پروانه احداث ساختمان بر حسب طبقه				شهر
			۳ طبقه و بیش تر	۲ طبقه	۱ طبقه	جمع	
۰	۰	۰	۰	۰	۰	۰	گهواره.....
۶۴	۱۰۵۹۲	۱۰۳۹۵	۵	۲۵	۳۴	۶۴	گیلانغرب.....
۰	۰	۰	۰	۰	۰	۰	میان راهان.....
۳	۲۷۴	۲۱۶	۱	۰	۰	۱	نودشه.....
۴	۵۴۱	۲۸۳	۱	۱	۰	۲	نوسود.....
۶۷	۱۲۳۷۳	۱۸۲۲۸	۱	۲۴	۲۲	۴۷	هرسین.....
۰	۰	۰	۰	۰	۰	۰	هلشی.....

مرکز آمار ایران

۳۸- پروانه‌های احداث ساختمان بر حسب تعداد طبقات، مساحت زمین، زیربنا و تعداد واحد مسکونی پیش‌بینی شده در آن‌ها در نقاط شهری استان کهگیلویه و بویراحمد: ۱۳۹۳

تعداد واحد مسکونی	مساحت زیربنا (مترمربع)	مساحت زمین (مترمربع)	تعداد پروانه احداث ساختمان بر حسب طبقه				شهر
			۳ طبقه و بیش تر	۲ طبقه	۱ طبقه	جمع	
۱۵۹۲	۳۱۸۲۸۱	۸۱۴۶۳۸	۱۵۹	۳۰۳	۶۴۳	۱۱۰۵	استان.....
۲۳	۲۷۱۱	۴۹۰۵	۱	۰	۲۰	۲۱	باشت.....
۱۸	۳۲۱۶	۴۶۰۰	۰	۵	۹	۱۴	پاتاوہ.....
۳۲	۵۵۰۸	۱۰۴۸۵	۰	۳	۲۶	۲۹	چرام.....
۳	۳۶۰	۶۱۶	۰	۱	۳	۴	چیتاب.....
۴۱۹	۶۵۶۵۵	۶۴۴۵۹	۱۸	۹۸	۱۳۵	۲۵۱	دوگنبدان.....
۱۰۸	۱۷۵۶۲	۲۲۱۱۵	۰	۱۷	۷۲	۸۹	دهدشت.....
۳۰	۳۲۱۷	۵۳۱۰	۰	۲	۲۸	۳۰	دیشموک.....
۰	۰	۰	۰	۰	۰	۰	سرفاریاب.....
۱۰	۱۳۰۳	۲۵۹۵	۰	۰	۱۰	۱۰	سوق.....
۸۱	۸۰۹۷۱	۵۵۴۸۸۰	۱۲	۱۶	۲۸	۵۶	سی سخت.....
۸	۱۵۲۲	۳۱۸۴	۰	۲	۱۰	۱۲	قلعه رئیسی.....
۱	۱۴۸	۲۵۰	۰	۰	۱	۱	گراب سفلی.....
۲۵	۳۵۸۴	۸۳۴۳	۰	۳	۲۲	۲۵	لنده.....
۱۱۶	۱۲۴۸۵	۱۹۳۰۲	۴	۷	۱۰۰	۱۱۱	لیکک.....
۶۸	۱۰۸۰۲	۱۰۰۵۳	۶	۲۹	۱۱	۴۶	مادوان.....
۳	۷۵۳	۱۸۷	۰	۱	۱	۲	مارگون.....
۶۴۷	۱۰۸۴۸۴	۱۰۳۳۵۴	۱۱۸	۱۱۹	۱۶۷	۴۰۴	یاسوج.....

مرکز آمار ایران

۳۹- پروانه‌های احداث ساختمان بر حسب تعداد طبقات، مساحت زمین، زیربنا و تعداد واحد مسکونی پیش‌بینی شده در آن‌ها در نقاط شهری استان گلستان: ۱۳۹۳

تعداد واحد مسکونی	مساحت زیربنا (مترمربع)	مساحت زمین (مترمربع)	تعداد پروانه احداث ساختمان بر حسب طبقه				شهر
			جمع	۱ طبقه	۲ طبقه	۳ طبقه و بیش تر	
۵۴۶۴	۷۸۷۱۳۰	۵۷۲۲۵۷	۱۳۴۷	۳۳۶	۴۱۶	۵۹۵	استان.....
۸۴	۱۳۰۷۶	۱۱۳۲۸	۳۸	۱۱	۱۴	۱۳	آزادشهر.....
۸۷	۱۱۰۷۵	۱۶۸۰۲	۳۲	۱۰	۱۱	۱۱	آق قلا.....
۰	۰	۰	۰	۰	۰	۰	انبارآلوم.....
۳	۳۵۹	۱۶۹۷	۳	۳	۰	۰	اینچه برون.....
۷۱	۱۵۰۲۷	۱۷۱۹۰	۳۹	۴	۲۱	۱۴	بندر ترکمن.....
۵۰	۸۷۶۸	۶۴۲۷	۲۰	۲	۶	۱۲	بندرگز.....
۰	۰	۰	۰	۰	۰	۰	تاتارعلیا.....
۲۰	۳۰۸۹	۲۵۳۲	۱۰	۰	۵	۵	جلین.....
۱۸	۲۴۹۱	۲۴۴۲	۱۲	۵	۴	۳	خان بین.....
۲۱	۳۴۱۶	۲۸۳۱	۱۰	۴	۲	۴	دلند.....
۲۹	۶۰۱۰	۵۴۷۶	۲۲	۱۳	۳	۶	رامیان.....
۱۰	۲۴۳۳	۳۳۰۹	۱۱	۲	۷	۲	سرخنکلاته.....
۱۱	۹۹۷	۱۱۰۸	۸	۵	۳	۰	سنگدوین.....
۳۷	۵۷۵۳	۱۰۸۲۶	۳۱	۱۷	۱۳	۱	سیمین شهر.....
۶۳	۱۱۹۳۳	۸۴۰۴	۴۲	۱۲	۱۵	۱۵	علی آباد.....
۴۹	۸۳۱۴	۸۱۰۷	۲۵	۱۰	۸	۷	فاضل آباد.....
۴	۵۳۲	۱۵۴۶	۵	۵	۰	۰	فراغی.....
۷۰	۱۲۱۰۳	۲۷۴۱۳	۳۹	۳	۳۰	۶	کردکوی.....
۸۳	۱۴۲۲۱	۱۳۵۴۱	۴۴	۱۹	۱۶	۹	کلاله.....
۸۶	۱۳۰۱۷	۱۱۷۳۰	۴۹	۲۴	۱۶	۹	گالیکش.....
۱۵۵۶	۲۹۹۲۵۸	۱۲۷۱۳۶	۳۱۰	۱۸	۴۲	۲۵۰	گرگان.....
۱۰۳	۱۴۵۹۷	۳۶۴۴۳	۹۴	۶۳	۳۰	۱	گمیش تپه.....
۲۸۹۹	۳۱۶۲۳۶	۲۱۴۱۵۳	۴۴۹	۸۱	۱۵۱	۲۱۷	گنبد کاووس.....
۹	۱۸۴۵	۴۸۱۴	۸	۷	۰	۱	مراوه.....

۳۹- پروانه‌های احداث ساختمان برحسب تعداد طبقات، مساحت زمین، زیربنا و تعداد واحد مسکونی پیش‌بینی شده در آن‌ها در نقاط شهری استان گلستان: ۱۳۹۳ (دنباله)

تعداد واحد مسکونی	مساحت زیربنا (مترمربع)	مساحت زمین (مترمربع)	تعداد پروانه احداث ساختمان بر حسب طبقه				شهر
			۳ طبقه و بیش تر	۲ طبقه	۱ طبقه	جمع	
۲	۲۵۹	۸۰۹	۰	۰	۲	۲	مزرعه.....
۷۳	۱۴۵۲۳	۱۴۸۸۴	۸	۱۱	۴	۲۳	مینودشت.....
۱۳	۱۵۴۴	۲۴۱۲	۱	۲	۷	۱۰	نگین شهر.....
۲	۱۴۸	۲۴۲	۰	۱	۰	۱	نوده خاندوز.....
۱۱	۶۱۰۶	۱۸۶۵۵	۰	۵	۵	۱۰	نوکنده.....

مرکز آمار ایران

۴۰- پروانه‌های احداث ساختمان بر حسب تعداد طبقات، مساحت زمین، زیربنا و تعداد واحد مسکونی پیش‌بینی شده در آن‌ها در نقاط شهری استان گیلان: ۱۳۹۳

تعداد واحد مسکونی	مساحت زیربنا (مترمربع)	مساحت زمین (مترمربع)	تعداد پروانه احداث ساختمان بر حسب طبقه				شهر
			جمع	۱ طبقه	۲ طبقه	۳ طبقه و بیش تر	
۱۲۳۸۳	۱۸۴۴۶۵۸	۱۲۱۲۶۷۸	۲۲۱۰	۱۱۴۷	۵۲۰	۳۸۷۷	استان.....
۴۳۵	۶۴۹۰۳	۳۱۸۳۲	۷۵	۳۶	۷	۱۱۸	آستارا.....
۲۶۳	۳۵۴۵۱	۳۰۲۰۲	۴۱	۴۲	۱۶	۹۹	آستانه اشرفیه.....
۱۵	۱۶۹۲	۳۷۳۹	۱	۳	۹	۱۳	احمدسرگوراب.....
۴۵	۸۱۸۹	۱۰۱۹۱	۰	۲۸	۱۴	۴۲	اسالم.....
۳۶	۵۹۷۶	۷۱۷۳	۳	۲۲	۳	۲۸	اطاقور.....
	۹۱	۵۶	۰	۱	۰	۱	املش.....
۷	۱۱۵۳	۲۷۴۲	۰	۴	۴	۸	بازار جمعه.....
۳	۲۲۷	۶۵۰	۰	۰	۲	۲	بره سر.....
۶۸۲	۹۳۵۳۸	۵۲۷۵۱	۱۲۴	۲۹	۱۰	۱۶۳	بندرانزلی.....
۳۷	۵۶۶۷	۹۱۷۶	۳	۱۳	۶	۲۲	پره سر.....
۲۰۱	۳۳۹۶۵	۲۳۱۷۱	۴۰	۴۰	۱۰	۹۰	تالش.....
۱۸	۳۰۰۰	۳۸۴۸	۳	۶	۴	۱۳	توتکابن.....
۲	۲۳۲	۳۰۶۶	۰	۱	۲	۳	چیرنده.....
۲۷۲	۳۶۱۶۵	۵۱۳۹۱	۲۰	۶۹	۱۳	۱۰۲	چابکسر.....
۱۹۰	۳۴۰۰۹	۸۲۸۳۷	۸	۸۲	۳۰	۱۲۰	چاف و چمخاله.....
۱۳	۲۸۰۲	۶۵۵۲	۰	۹	۴	۱۳	چوبر.....
۴	۷۳۷	۱۲۵۶	۰	۳	۱	۴	حویق.....
۴۸	۵۳۸۳	۱۳۷۸۷	۷	۴	۱۲	۲۳	خشکبیجار.....
۷۳	۸۹۴۰	۴۶۵۳	۱۲	۶	۰	۱۸	خمام.....
۱۶	۲۰۰۷	۵۴۳۳	۱	۴	۷	۱۲	دیلمان.....
۲۹	۳۵۶۹	۲۸۳۵	۵	۷	۲	۱۴	رانکوه.....
۱۶۲	۱۸۶۲۷	۲۳۳۱۳	۱۴	۵۵	۹	۷۸	رحیم آباد.....
۸۱	۸۳۱۲	۱۰۳۶۷	۲	۲۹	۱۷	۴۸	رستم آباد.....
۴۶۹۷	۸۰۸۴۰۱	۳۳۷۳۴۴	۱۰۶۶	۴۰	۲۱	۱۱۲۷	رشت.....

۴۰- پروانه‌های احداث ساختمان برحسب تعداد طبقات، مساحت زمین، زیربنا و تعداد واحد مسکونی پیش‌بینی شده در آن‌ها در نقاط شهری استان گیلان: ۱۳۹۳ (دنباله)

تعداد واحد مسکونی	مساحت زیربنا (مترمربع)	مساحت زمین (مترمربع)	تعداد پروانه احداث ساختمان بر حسب طبقه				شهر
			جمع	۱ طبقه	۲ طبقه	۳ طبقه و بیش تر	
۴۳	۶۰۵۷	۱۴۲۷۲	۳۰	۱۲	۱۴	۴	رضوانشهر.....
۲۴	۳۷۵۹	۳۱۹۲	۱۹	۵	۱۰	۴	رودبار.....
۲۳	۳۲۰۳	۷۸۲۱	۲۰	۱۱	۹	۰	رودبنه.....
۳۵۷	۵۷۰۶۸	۳۸۷۱۵	۱۰۵	۱۵	۳۳	۵۷	رودسر.....
۲۵۶	۲۷۶۷۶	۲۹۹۸۸	۱۴۱	۸۲	۳۵	۲۴	سنگر.....
۸۹	۱۱۳۳۵	۱۲۴۷۳	۵۰	۱۶	۲۹	۵	سیاهکل.....
۲۵	۳۳۴۶	۲۷۲۰	۱۴	۵	۳	۶	شفت.....
۴۲	۷۱۷۹	۹۹۹۱	۳۵	۱۲	۲۰	۳	شلمان.....
۳۰۲	۴۰۰۷۱	۳۲۰۱۰	۷۶	۲	۹	۶۵	صومعه سرا.....
۵۰۸	۵۸۳۰۰	۵۴۹۵۷	۹۷	۱	۶	۹۰	فومن.....
۱۰۴	۱۲۵۵۹	۸۵۳۳	۳۰	۶	۷	۱۷	کلاچای.....
۱۵	۲۳۴۶	۲۵۸۰	۷	۰	۳	۴	کوچصفهان.....
۱۲۴	۱۵۲۶۶	۱۸۰۶۶	۸۰	۲۱	۵۳	۶	کومله.....
۸۰	۱۱۹۳۵	۱۵۰۵۶	۴۵	۱۹	۱۸	۸	کیاشهر.....
۱۸	۲۳۶۸	۴۳۳۴	۱۶	۸	۸	۰	گوراب زرمیخ.....
۱۶۱۵	۲۳۱۱۱۱	۱۰۱۸۶۷	۴۱۵	۱۶	۶۰	۳۳۹	لاهیجان.....
۷۴	۸۸۴۸	۱۱۴۵۲	۵۰	۳۱	۱۶	۳	لشت نشاء.....
۱۰۴۲	۱۱۳۲۱۹	۵۷۴۵۹	۳۱۵	۱۳	۱۹۸	۱۰۴	لنگرود.....
۴۶	۴۱۶۱	۹۲۷۶	۳۴	۱۲	۲۱	۱	لوشان.....
۱۳	۱۳۷۷	۲۰۰۱	۹	۳	۶	۰	لولمان.....
۴۲	۸۳۴۶	۹۹۱۷	۲۷	۲	۱۶	۹	لوندویل.....
۲۶	۵۰۶۱	۹۱۸۲	۲۵	۸	۱۶	۱	لیسار.....
۶۹	۱۱۰۶۲	۶۲۱۱	۲۲	۲	۵	۱۵	ماسال.....
۲	۱۰۳	۵۳	۱	۰	۱	۰	ماسوله.....
۱۳	۱۸۹۱	۶۶۳۸	۹	۴	۴	۱	ماکلوان.....
۵۷	۷۴۰۶	۴۰۴۰	۱۶	۱	۱	۱۴	مرجقل.....
۳۶	۵۲۷۹	۱۸۲۵۷	۲۱	۸	۱۰	۳	منجیل.....
۹	۱۲۹۰	۲۲۵۲	۷	۲	۳	۲	واچارگاه.....

۴۲- پروانه‌های احداث ساختمان برحسب تعداد طبقات، مساحت زمین، زیربنا و تعداد واحد مسکونی پیش‌بینی شده در آن‌ها در نقاط شهری استان مازندران: ۱۳۹۳

تعداد واحد مسکونی	مساحت زیربنا (مترمربع)	مساحت زمین (مترمربع)	تعداد پروانه احداث ساختمان بر حسب طبقه				شهر
			۳ طبقه و بیش تر	۲ طبقه	۱ طبقه	جمع	
۱۳۸۴۹	۲۴۴۹۹۳۴	۱۶۳۸۵۰۴	۲۶۱۵	۱۰۸۵	۵۳۵	۴۲۳۵	استان.....
۷	۷۴۶	۱۰۶۵	۰	۳	۱	۴	آلاشت.....
۲۱۸۴	۳۵۳۲۹۲	۱۶۱۶۴۱	۴۵۶	۸۳	۳۰	۵۶۹	آمل.....
۱۳	۲۳۷۱	۲۶۸۶	۴	۳	۰	۷	ارطه.....
۱۸	۳۰۵۸	۶۵۱۱	۱	۱۰	۸	۱۹	امامزاده عبدالله.....
۱۱۸	۲۳۷۱۴	۱۴۰۷۸	۲۳	۱۳	۱۰	۴۶	امیرکلا.....
۱۵۳	۲۶۷۰۹	۲۴۲۹۱	۲۰	۲۳	۱۰	۵۳	ایزدشهر.....
۱۴۰۴	۲۲۵۳۷۴	۹۵۲۶۴	۲۶۴	۴۹	۲۱	۳۳۴	بابل.....
۳۲۴	۵۲۱۲۷	۳۴۱۷۷	۵۱	۲۳	۱۱	۸۵	بابلسر.....
۵	۷۳۰	۶۱۸	۱	۲	۰	۳	بلده.....
۳۸۲	۷۵۱۶۷	۳۵۵۲۵	۱۰۰	۲۴	۹	۱۳۳	بهشهر.....
۲۱	۳۹۲۹	۱۶۸۸۱	۱	۷	۱۱	۱۹	بهنمیر.....
۰	۰	۰	۰	۰	۰	۰	پایین هولار.....
۱۸۴	۲۳۸۱۴	۱۳۰۷۴	۱۱	۵	۴	۲۰	پل سفید.....
۳۹	۴۵۱۲	۱۰۴۵۰	۳	۱۱	۱۹	۳۳	پول.....
۹۴۵	۱۶۰۳۲۲	۷۳۰۵۳	۱۴۶	۲۴	۲۶	۱۹۶	تنکابن.....
۱۵۰	۱۹۶۶۶	۱۵۹۸۹	۳۱	۱۸	۱۷	۶۶	جویبار.....
۲۳۸	۳۵۳۲۱	۲۹۰۱۵	۳۲	۲۹	۳۶	۹۷	چالوس.....
۹۴	۲۴۸۲۷	۳۵۹۲۸	۱۷	۴۰	۱۹	۷۶	چمستان.....
۷۷	۱۳۴۲۳	۵۳۸۳۰	۱۳	۲۹	۸	۵۰	خرم آباد.....
۱	۲۸۶	۲۵۰	۰	۱	۰	۱	خلیل شهر.....
۲۲	۴۴۳۳	۷۷۹۴	۵	۶	۹	۲۰	خوش رودپی.....
۲۳	۴۸۴۳	۹۲۳۶	۴	۷	۱۳	۲۴	دابودشت.....
۳۷۴	۵۸۷۰۹	۶۷۴۶۱	۶۸	۳۲	۲۶	۱۲۶	رامسر.....
۲۲	۴۸۳۳	۳۶۳۷	۳	۱۳	۱	۱۷	رستمکلا.....

۴۲- پروانه‌های احداث ساختمان برحسب تعداد طبقات، مساحت زمین، زیربنا و تعداد واحد مسکونی پیش‌بینی شده در آن‌ها در نقاط شهری استان مازندران: ۱۳۹۳ (دنباله)

تعداد واحد مسکونی	مساحت زیربنا (مترمربع)	مساحت زمین (مترمربع)	تعداد پروانه احداث ساختمان بر حسب طبقه				شهر
			جمع	۱ طبقه	۲ طبقه	۳ طبقه و بیش تر	
۹۱	۲۳۸۸۱	۲۱۹۱۵	۵۱	۷	۲۵	۱۹	رویاب.....
۲۰	۳۵۳۹	۸۸۸۵	۱۵	۲	۹	۴	رینه.....
۱۴	۱۹۲۵	۱۹۵۲	۶	۰	۳	۳	زرگرمحله.....
۰	۰	۰	۰	۰	۰	۰	زیرآب.....
۱۹۷۱	۴۴۷۷۷۳	۱۸۶۱۸۴	۴۱۶	۱۲	۶۲	۳۴۲	ساری.....
۲۴	۵۷۹۹	۹۱۲۲	۱۶	۳	۱۰	۳	سرخرود.....
۷۴	۱۱۴۹۰	۸۸۲۵	۲۲	۶	۱۳	۳	سلمان شهر.....
۲	۴۱۸	۱۳۴۴	۳	۲	۱	۰	سورک.....
۵۸	۱۱۱۶۹	۱۴۷۱۱	۳۴	۲	۱۶	۱۶	شیرگاه.....
۱۹۱	۳۶۱۹۴	۵۸۸۰۱	۱۳۵	۳۵	۶۷	۳۳	شیرود.....
۱۲	۲۴۵۱	۴۹۳۱	۱۱	۴	۶	۱	عباس آباد.....
۹۱	۱۹۵۲۰	۱۹۴۷۲	۴۰	۹	۱۷	۱۴	فریدونکنار.....
۰	۰	۰	۰	۰	۰	۰	فریم.....
۱۹۹۸	۳۴۳۰۷۴	۱۵۵۷۹۰	۵۹۰	۲۵	۹۲	۴۷۳	قائم شهر.....
۱	۸۷	۳۰۴	۱	۱	۰	۰	کجور.....
۱۷۷	۳۱۳۳۰	۴۵۰۸۹	۹۲	۱۵	۴۴	۳۳	کلارآباد.....
۱۱	۲۰۲۱	۳۳۸۲	۱۱	۵	۴	۲	کیاکلا.....
۲۵۴	۴۸۷۹۰	۸۰۷۸۲	۱۲۲	۱۲	۵۰	۶۰	کتالم وسادات شهر.....
۵۵۰	۸۰۱۷۵	۷۵۲۹۷	۱۱۰	۹	۴۶	۵۵	کلاردشت.....
۱	۱۵۰	۲۰۰	۱	۰	۱	۰	کوهی خیل.....
۰	۰	۰	۰	۰	۰	۰	کیاسر.....
۲۵	۴۲۸۱	۵۳۲۳	۱۷	۴	۷	۶	گتاب.....
۰	۰	۰	۰	۰	۰	۰	گزنک.....
۶۰	۱۴۹۵۵	۱۷۱۷۱	۳۶	۴	۲۰	۱۲	گلوگاه.....
۷	۱۲۷۸	۱۰۲۱	۶	۱	۴	۱	گلوگاه بندپی.....

۴۲- پروانه‌های احداث ساختمان برحسب تعداد طبقات، مساحت زمین، زیربنا و تعداد واحد مسکونی پیش‌بینی شده در آن‌ها در نقاط شهری استان مازندران: ۱۳۹۳ (دنباله)

تعداد واحد مسکونی	مساحت زیربنا (مترمربع)	مساحت زمین (مترمربع)	تعداد پروانه احداث ساختمان بر حسب طبقه				شهر
			جمع	۱ طبقه	۲ طبقه	۳ طبقه و بیش تر	
۱۵۱	۲۴۷۸۲	۱۲۹۸۶	۴۷	۴	۸	۳۵	محمودآباد.....
۲۷	۳۴۴۳	۲۷۷۴	۱۱	۱	۴	۶	مرزن آباد.....
۰	۰	۰	۰	۰	۰	۰	مرزیکلا.....
۶۷	۱۲۰۰۰	۲۵۹۶۱	۴۰	۱۶	۲۰	۴	نشتارود.....
۲۲۶	۳۵۹۷۵	۲۰۳۰۶	۷۲	۳	۱۲	۵۷	نکا.....
۲۴۸	۴۱۵۳۰	۲۷۲۴۸	۷۹	۶	۱۶	۵۷	نور.....
۵۹۴	۹۵۵۹۶	۶۱۱۰۹	۱۷۱	۲۳	۳۷	۱۱۱	نوشهر.....
۵۵	۱۳۳۲۳	۴۲۶۲۷	۵۲	۳۳	۱۴	۵	هادی شهر.....
۵۱	۱۰۷۷۹	۱۲۵۳۶	۳۰	۲	۲۲	۶	هچیرود.....

مرکز آمار ایران

۴۳- پروانه‌های احداث ساختمان برحسب تعداد طبقات، مساحت زمین، زیربنا و تعداد واحد مسکونی پیش‌بینی شده در آن‌ها در نقاط شهری استان مرکزی: ۱۳۹۳

تعداد واحد مسکونی	مساحت زیربنا (مترمربع)	مساحت زمین (مترمربع)	تعداد پروانه احداث ساختمان بر حسب طبقه				شهر
			۳ طبقه و بیش تر	۲ طبقه	۱ طبقه	جمع	
۴۶۲۵	۷۹۴۶۶۰	۵۷۶۶۵۱	۱۱۰	۴۴۴	۴۹۰	۱۷۴۴	استان.....
۲۸	۴۳۳۴	۴۹۲۲	۵	۶	۸	۱۹	آستانه.....
۳۹	۵۷۵۳	۹۵۰۹	۲	۲۲	۱۱	۳۵	آشتیان.....
۳	۵۹۱	۱۵۸۰	۰	۲	۱	۳	آوه.....
۱۹۶۹	۳۲۱۸۰۳	۱۲۳۷۱۱	۳۵۲	۳۹	۱۹	۴۱۰	اراک.....
۱۰	۱۱۶۰	۱۶۵۱	۱	۱	۷	۹	پرندهک.....
۱۴۹	۲۹۳۰۷	۳۹۶۲۹	۲۹	۳۰	۵۸	۱۱۷	تفرش.....
۷	۱۰۰۰	۹۰۷	۱	۲	۱	۴	توره.....
۰	۰	۰	۰	۰	۰	۰	جاورسیان.....
۱۸	۲۹۴۴	۵۲۳۲	۰	۷	۱۰	۱۷	خشکرد.....
۲۸۹	۵۰۱۲۴	۴۰۲۵۳	۵۲	۸۳	۲۱	۱۵۶	خمین.....
۱۲	۱۲۵۷	۲۷۶۵	۰	۴	۵	۹	خنجین.....
۷	۱۱۲۶	۲۰۳۰	۰	۲	۵	۷	خنداب.....
۱۶	۱۷۶۴	۴۳۰۵	۱	۲	۱۳	۱۶	داودآباد.....
۴۲۵	۸۲۹۶۲	۴۹۳۶۲	۹۸	۴۵	۳۴	۱۷۷	دلیجان.....
۵	۱۶۵۲	۴۶۹۷	۰	۳	۱	۴	رازقان.....
۵	۶۸۷	۱۷۲۴	۰	۱	۴	۵	زاویه.....
۳	۵۲۶	۱۸۶۲	۰	۱	۲	۳	ساروق.....
۹۵۰	۱۳۹۹۳۶	۷۷۱۰۲	۱۵۳	۴۰	۵۱	۲۴۴	ساوه.....
۳۹	۸۹۲۷	۱۰۴۹۳	۶	۱۳	۱۷	۳۶	شازند.....
۹	۱۰۷۷	۱۱۹۴	۰	۴	۳	۷	شهباز.....
۳۴	۷۱۶۴	۸۳۲۴	۲	۱۰	۱۹	۳۱	غرق آباد.....
۷۳	۱۲۵۲۴	۳۴۴۵۶	۳	۱۲	۵۴	۶۹	فرمهین.....
۱	۱۰۴	۳۳۹	۰	۰	۱	۱	قورچی باشی.....
۱۴	۲۱۸۶	۲۸۳۹	۰	۶	۴	۱۰	کارچان.....

۴۳- پروانه‌های احداث ساختمان برحسب تعداد طبقات، مساحت زمین، زیربنا و تعداد واحد مسکونی پیش‌بینی شده در آن‌ها در نقاط شهری استان مرکزی: ۱۳۹۳ (دنباله)

تعداد واحد مسکونی	مساحت زیربنا (مترمربع)	مساحت زمین (مترمربع)	تعداد پروانه احداث ساختمان بر حسب طبقه				شهر
			۳ طبقه و بیش تر	۲ طبقه	۱ طبقه	جمع	
۵۳	۸۰۶۹	۸۱۶۹	۹	۱۴	۱۵	۳۸	کمیجان.....
۲۰۰	۳۰۲۹۶	۴۰۹۷۹	۲۹	۲۲	۲۱	۷۲	مامونیه.....
۱۷۰	۳۴۶۱۹	۳۷۰۴۴	۴۸	۱۶	۳۰	۹۴	محلات.....
۲۰	۲۷۰۴	۲۱۴۸	۴	۱۲	۰	۱۶	مهاجران.....
۶	۱۰۶۳	۱۲۷۳	۱	۱	۲	۴	میلاگرد.....
۱۷	۳۰۶۸	۳۶۵۹	۱	۸	۷	۱۶	نراق.....
۹	۱۵۹۰	۴۰۱۷	۱	۴	۷	۱۲	نوبران.....
۴۱	۳۳۹۱۴	۴۹۸۳۰	۱۲	۲۹	۵۸	۹۹	نیمور.....
۴	۴۲۹	۶۴۶	۰	۳	۱	۴	هندودر.....

مرکز آمار ایران

۴۴- پروانه‌های احداث ساختمان برحسب تعداد طبقات، مساحت زمین، زیربنا و تعداد واحد مسکونی پیش‌بینی شده در آن‌ها در نقاط شهری استان هرمزگان: ۱۳۹۳

تعداد واحد مسکونی	مساحت زیربنا (مترمربع)	مساحت زمین (مترمربع)	تعداد پروانه احداث ساختمان بر حسب طبقه				شهر
			۳ طبقه و بیش تر	۲ طبقه	۱ طبقه	جمع	
۳۱۳۰	۸۱۳۲۲۸	۵۴۵۳۶۶	۳۴۸	۱۷۴	۵۹۴	۱۱۱۶	استان.....
.	ابوموسی.....
۶۱	۸۷۵۳	۱۳۹۳۵	۱	۱۲	۳۸	۵۱	بستک.....
.	بندر جاسک.....
۱۴۵۴	۲۳۷۵۸۲	۸۰۹۰۳	۱۷۸	۹	۴	۱۹۱	بندرعباس.....
۴۱	۹۴۰۵	۸۵۴۲	۲	۱۵	۱۵	۳۲	بندر لنگه.....
۸	۷۶۹	۴۶۱۱۲	.	.	۸	۸	بیکاء.....
۹۸	۱۱۳۳۸	۱۴۰۴۹	۴	۱۸	۳۵	۵۷	پارسیان.....
.	تازیان پایین.....
۱۵	۱۴۲۴	۷۰۹۷	۱	.	۱۵	۱۶	تخت.....
۱	۱۰۱	۴۱۶	.	.	۱	۱	تیروز.....
۲۰	۴۲۱۹	۶۹۲۱	.	.	۲۱	۲۱	جناح.....
۱۲	۲۶۸۵	۲۴۷۸	.	۳	۵	۸	چارک.....
۵۹	۱۳۴۱۰	۷۸۷۵۶	۲	۹	۴۹	۶۰	حاجی اباد.....
۴۴	۱۵۹۵۱	۲۷۹۸۳	۶	۱۴	۱۰	۳۰	خمیر.....
.	درگهان.....
۱۲	۱۳۵۶	۳۴۰۷	.	۱	۱۰	۱۱	دشتی.....
۱۴۰	۲۱۰۷۷	۲۹۰۴۱	۱۲	۱۸	۱۰۴	۱۳۴	دهبارز.....
۱۱۵	۱۰۳۸۷	۲۸۷۱۹	.	۱۶	۵۶	۷۲	رویدر.....
۲۶	۴۲۱۷	۶۶۷۳	.	۵	۲۴	۲۹	زیارتعلی.....
۲	۲۵۴	۹۲۸	.	.	۳	۳	سردشت.....
۱۵	۱۶۰۱	۴۷۶۹	.	۳	۱۰	۱۳	سرگز.....
.	سندرک.....
.	سوزا.....
.	سیریک.....

۴۴- پروانه‌های احداث ساختمان برحسب تعداد طبقات، مساحت زمین، زیربنا و تعداد واحد مسکونی پیش‌بینی شده در آن‌ها در نقاط شهری استان هرمزگان: ۱۳۹۳ (دنباله)

تعداد واحد مسکونی	مساحت زیربنا (مترمربع)	مساحت زمین (مترمربع)	تعداد پروانه احداث ساختمان بر حسب طبقه				شهر
			جمع	۱ طبقه	۲ طبقه	۳ طبقه و بیش تر	
۲	۴۳۵	۷۰۷	۰	۱	۲	۳	فارغان.....
۱۵	۱۶۷۱	۸۵۰۱	۰	۲	۱۴	۱۶	فین.....
۷۸۴	۴۳۴۵۴۲	۱۱۹۷۹۴	۱۳۱	۱۴	۴۵	۱۹۰	قشم.....
۱۹	۳۵۷۹	۶۲۵۰	۱	۳	۱۴	۱۸	قلعه قاضی.....
۲	۱۴۸	۲۸۵	۰	۰	۲	۲	کوهستک.....
۵۴	۱۱۷۳۳	۱۲۰۴۵	۶	۱۳	۱۱	۳۰	کنگ.....
۹۹	۱۰۸۷۷	۲۹۵۸۹	۱	۱۲	۷۳	۸۶	کوشکنار.....
۰	۰	۰	۰	۰	۰	۰	کیش.....
۰	۰	۰	۰	۰	۰	۰	گروک.....
۰	۰	۰	۰	۰	۰	۰	گوهران.....
۰	۰	۰	۰	۰	۰	۰	لمزان.....
۲۶	۵۴۳۷	۵۲۱۲	۳	۶	۱۵	۲۴	میناب.....
۵	۱۱۳۳	۱۷۷۷	۰	۰	۹	۹	هرمز.....
۱	۱۴۴	۴۷۷	۰	۰	۱	۱	هشتبندی.....

مرکز آمار ایران

۴۵- پروانه‌های احداث ساختمان برحسب تعداد طبقات، مساحت زمین، زیربنا و تعداد واحد مسکونی پیش‌بینی شده در آن‌ها در نقاط شهری استان همدان: ۱۳۹۳

تعداد واحد مسکونی	مساحت زیربنا (مترمربع)	مساحت زمین (مترمربع)	تعداد پروانه احداث ساختمان بر حسب طبقه				شهر
			جمع	۱ طبقه	۲ طبقه	۳ طبقه و بیش تر	
۵۰۱۶	۷۷۸۳۶۶	۳۹۴۰۶۹	۱۴۴۶	۲۸۴	۲۸۹	۸۷۳	استان.....
	۷۱۶	۳۸۲۹	۲	۱	۱	۰	آجین.....
۱۸	۳۰۹۱	۲۴۳۸	۱۴	۶	۴	۴	ازندریان.....
۱۲۷	۱۷۳۱۹	۱۱۳۲۱	۵۸	۱۶	۲۲	۲۰	اسدآباد.....
۲	۴۴۱	۳۵۲	۱	۰	۰	۱	برزول.....
۲۵۸	۳۹۸۱۱	۲۸۷۰۱	۹۴	۱۳	۲۵	۵۶	بهار.....
۱۲۰	۱۹۶۳۰	۱۰۵۶۹	۴۷	۱۱	۷	۲۹	تویسرکان.....
۱۲	۳۰۷۰	۶۳۸۸	۱۲	۶	۴	۲	جورقان.....
۲	۶۱۱	۶۶۳	۴	۲	۰	۲	جوکار.....
۹	۱۱۷۵	۹۵۸	۷	۲	۵	۰	دمق.....
۸۴	۱۳۰۱۲	۱۲۰۳۸	۵۶	۱۹	۲۵	۱۲	رزن.....
۸	۲۳۳۷	۱۴۸۵	۵	۲	۰	۳	زنگنه.....
۱۰	۱۳۰۲	۱۶۷۶	۹	۷	۱	۱	سامن.....
۵	۸۵۱	۸۷۴	۳	۰	۲	۱	سرکان.....
۲	۴۱۱	۵۶۲	۳	۲	۱	۰	شیرین سو.....
۴۵	۶۴۰۸	۱۳۶۳۵	۲۵	۵	۷	۱۳	صالح آباد.....
۳۷	۵۰۴۷	۶۶۵۷	۲۸	۲۰	۳	۵	فامنین.....
	۶۰۰	۶۴۲	۲	۱	۱	۰	فرسفج.....
۳۱	۴۲۶۶	۴۴۸۰	۳۱	۲۰	۶	۵	فیروزان.....
۳۱	۶۲۱۹	۶۳۹۴	۲۳	۷	۹	۷	قروه درجزین.....
۳	۴۱۱	۵۱۷	۲	۱	۰	۱	قهاوند.....
۸۹	۱۵۳۸۳	۱۹۰۷۲	۷۹	۵۴	۲۰	۵	کبودرآهنگ.....
۱۱	۱۳۳۸	۱۲۴۳	۸	۶	۰	۲	گل تپه.....
۵	۵۷۵	۷۵۹	۴	۳	۱	۰	گیان.....
۷۰	۱۷۸۶۲	۱۴۶۰۷	۵۰	۱۲	۱۳	۲۵	لالجین.....
۷۱	۱۳۹۷۶	۷۱۳۰	۳۷	۲	۱۲	۲۳	مریانج.....
۳۶۰	۴۸۵۳۴	۱۶۴۸۳	۹۲	۷	۲۰	۶۵	ملایر.....
۹	۱۴۲۴	۲۶۷۱	۸	۶	۰	۲	مهاجران.....
۲۰۶	۳۳۰۳۶	۲۴۷۱۳	۹۴	۲۶	۱۹	۴۹	نهادند.....
۳۳۹۱	۵۱۹۵۱۰	۱۹۳۲۱۲	۶۴۸	۲۷	۸۱	۵۴۰	همدان.....

۴۶- پروانه‌های احداث ساختمان برحسب تعداد طبقات، مساحت زمین، زیربنا و تعداد واحد مسکونی پیش‌بینی شده در آن‌ها در نقاط شهری استان یزد: ۱۳۹۳

تعداد واحد مسکونی	مساحت زیربنا (مترمربع)	مساحت زمین (مترمربع)	تعداد پروانه احداث ساختمان بر حسب طبقه				شهر
			جمع	۱ طبقه	۲ طبقه	۳ طبقه و بیش تر	
۲۰۰۲	۶۱۳۱۳۰	۴۶۳۷۴۶	۷۲۶	۴۳۸	۴۴۲	۱۶۰۶	استان.....
۱۱	۲۰۶۲	۲۳۳۶	۰	۸	۲	۱۰	ابرکوه.....
۳۸	۵۹۴۸	۱۰۱۲۶	۰	۶	۳۶	۴۲	احمدآباد.....
۵۰۱	۱۶۷۷۸۱	۱۴۲۰۸۴	۱۰۹	۲۴۷	۱۷۹	۵۳۵	اردکان.....
۶	۶۲۹۱	۱۴۰۱۲	۲	۶	۵	۱۳	اشکذر.....
۱۰	۲۴۱۰	۲۵۷۳	۳	۱۰	۳	۱۶	بافق.....
۲۳	۴۶۱۴	۵۹۰۴	۱	۸	۱۵	۲۴	بفروئیه.....
۱	۲۴۰	۲۰۰	۰	۱	۰	۱	بهباد.....
۲۹	۹۸۰۷	۲۰۲۳۱	۶	۳۰	۸	۴۴	تفت.....
۳	۲۵۳۰	۱۳۵۰	۸	۱	۱	۱۰	حمیدیا.....
۴	۹۰۶	۷۴۹	۳	۰	۱	۴	خضراآباد.....
۱۶	۸۱۵۸	۶۰۸۰	۱۶	۴	۷	۲۷	زارچ.....
۱۲	۳۲۲۹	۷۸۷۱	۸	۳	۳	۱۴	شاهدیه.....
۹	۱۲۲۴	۲۳۰۷	۰	۳	۶	۹	عقدا.....
۴۰	۶۳۹۵	۱۱۳۵۵	۰	۵	۳۵	۴۰	مروست.....
۰	۰	۰	۰	۰	۰	۰	مهردشت.....
۰	۰	۰	۰	۰	۰	۰	مهریز.....
۱۴۵	۲۴۷۴۱	۳۰۱۵۶	۹	۶۰	۷۳	۱۴۲	میبد.....
۰	۰	۰	۰	۰	۰	۰	ندوشن.....
۴	۵۵۹	۷۳۳	۰	۱	۲	۳	نیر.....
۴۰	۶۳۱۶	۹۷۷۰	۱	۵	۴۲	۴۸	هرات.....
۱۱۱۰	۳۵۸۹۱۹	۱۹۵۹۰۹	۵۶۰	۴۰	۲۴	۶۲۴	یزد.....

۴۷- پروانه‌های احداث ساختمان برحسب مورد استفاده ساختمان در نقاط شهری استان آذربایجان شرقی: ۱۳۹۳

شهر	جمع	مسکونی	مسکونی و کارگاه توأم	بازرگانی	سایر
استان.....	۵۰۵۴	۳۶۷۴	۶۸۲	۵۱۱	۱۸۷
آبش احمد.....	۶	۴	۱	۱	۰
آذرشهر.....	۱۶۶	۱۲۱	۳۷	۵	۳
آقکند.....	۳	۱	۱	۱	۰
اچاچی.....	۶	۶	۰	۰	۰
اسکو.....	۴۴	۳۲	۲	۷	۳
اهر.....	۱۷۶	۱۲۵	۲۴	۲۵	۲
ایلخچی.....	۹۳	۷۲	۷	۱۱	۳
باسمنج.....	۲۵	۱۳	۵	۷	۰
بخشایش.....	۱۱	۷	۲	۲	۰
بستان آباد.....	۷۹	۵۵	۴	۱۹	۱
بناب.....	۳۵۰	۳۰۶	۸	۹	۲۷
بناب مرند.....	۱۱	۸	۰	۳	۰
تبریز.....	۱۹۸۵	۱۴۶۸	۲۸۲	۱۷۷	۵۸
ترک.....	۶	۶	۰	۰	۰
ترکمانچای.....	۲۸	۲۵	۱	۲	۰
تسوج.....	۳۷	۲۷	۴	۴	۲
تیکمه داش.....	۲۵	۱۷	۰	۵	۳
تیمورلو.....	۲۲	۱۹	۱	۱	۱
جلفا.....	۲۳	۱۲	۴	۷	۰
جوان قلعه.....	۳	۳	۰	۰	۰
خاروانا.....	۲	۲	۰	۰	۰
خامنه.....	۱۴	۱۲	۰	۲	۰
خداجو(خراجو).....	۴	۱	۰	۱	۲
خسروشاه.....	۸۷	۶۰	۱۴	۲	۱۱

۴۷- پروانه‌های احداث ساختمان برحسب مورد استفاده ساختمان در نقاط شهری استان آذربایجان شرقی: ۱۳۹۳ (دنباله)

شهر	جمع	مسکونی	مسکونی و کارگاه توأم	بازرگانی	سایر
خمارلو.....	۶	۳	۲	۰	۱
خواجه.....	۰	۰	۰	۰	۰
دوزدوزان.....	۴	۴	۰	۰	۰
زرنق.....	۱۳	۱۰	۲	۱	۰
زنوز.....	۰	۰	۰	۰	۰
سراب.....	۱۶۱	۱۲۳	۱۸	۱۶	۴
سردرود.....	۷۴	۳۲	۶	۶	۳۰
سهند.....	۹۴	۶۶	۲	۲۱	۵
سیس.....	۱۴	۶	۵	۰	۳
سیه رود.....	۳	۲	۱	۰	۰
شبستر.....	۳۳	۲۴	۱	۶	۲
شریبان.....	۱۰	۱۰	۰	۰	۰
شرفخانه.....	۱۹	۱۴	۲	۱	۲
شندآباد.....	۱۶	۱۲	۳	۰	۱
صوفیان.....	۳۳	۱۹	۱	۱۱	۲
عجب شیر.....	۱۴۷	۹۷	۲۳	۲۵	۲
قره آغاج.....	۲۹	۱۳	۳	۱۳	۰
کشکسرای.....	۲۰	۸	۶	۴	۲
کلوانق.....	۲۳	۱۷	۲	۴	۰
کلیبر.....	۲۵	۱۶	۳	۵	۱
کوزه کنان.....	۲۲	۱۴	۷	۱	۰
گوگان.....	۳۳	۱۹	۳	۱۱	۰
لیلان.....	۳۵	۲۳	۱۰	۲	۰
مبارک شهر.....	۱۷	۱۲	۵	۰	۰
مراغه.....	۲۷۵	۲۲۶	۳۵	۱۱	۳

۴۷- پروانه‌های احداث ساختمان برحسب مورد استفاده ساختمان در نقاط شهری استان آذربایجان شرقی: ۱۳۹۳ (دنباله)

شهر	جمع	مسکونی	مسکونی و کارگاه توأم	بازرگانی	سایر
مرند.....	۲۰۴	۱۴۳	۴۶	۱۲	۳
ملکان.....	۱۳۲	۷۶	۳۴	۲۲	۰
ممقان.....	۲۰	۱۳	۴	۲	۱
مهربان.....	۳۶	۲۵	۳	۷	۱
میانه.....	۱۶۲	۱۰۸	۳۵	۱۶	۳
نظرکهریزی.....	۶	۴	۲	۰	۰
وایقان.....	۲۷	۲۲	۲	۳	۰
ورزقان.....	۱۲	۷	۰	۵	۰
هادیشهر.....	۷۰	۴۹	۱۴	۶	۱
هریس.....	۲۹	۲۱	۰	۶	۲
هشترود.....	۳۱	۲۵	۳	۲	۱
هوراند.....	۸	۴	۲	۱	۱
یامچی.....	۵	۵	۰	۰	۰

مرکز آمار ایران

۴۸- پروانه‌های احداث ساختمان برحسب مورد استفاده ساختمان در نقاط شهری استان آذربایجان غربی: ۱۳۹۳

شهر	جمع	مسکونی	مسکونی و کارگاه توأم	بازرگانی	سایر
استان.....	۶۴۵۰	۵۱۴۵	۱۹۷	۳۵۱	۵۷
آواجیق.....	۲	۱	۰	۱	۰
ارومیه.....	۲۴۴۱	۲۰۷۲	۲۴۶	۱۰۵	۱۸
اشنویه.....	۹۰	۶۹	۱۸	۱	۲
ایواوغلی.....	۵	۵	۰	۰	۰
باروق.....	۱۲	۹	۰	۳	۰
بازرگان.....	۳۵	۲۲	۵	۷	۱
بوکان.....	۱۰۶۴	۷۷۹	۲۳۰	۵۱	۴
پلدشت.....	۷۳	۳۷	۲۶	۸	۲
پیرانشهر.....	۲۷۷	۲۴۱	۳۳	۱	۲
تازه شهر.....	۰	۰	۰	۰	۰
تکاب.....	۱۹۹	۱۶۵	۲۸	۶	۰
چهاربرج.....	۷۲	۵۲	۱۷	۲	۱
خلیفان.....	۰	۰	۰	۰	۰
خوی.....	۲۹۶	۲۶۳	۱۴	۱۴	۵
دیزج دیز.....	۲۰	۱۷	۲	۱	۰
ربط.....	۳۸	۳۳	۱	۴	۰
زرآباد.....	۰	۰	۰	۰	۰
سردشت.....	۵۴	۴۹	۳	۲	۰
سرو.....	۱۵	۱	۰	۱۴	۰
سلماس.....	۱۰۳	۸۳	۱۶	۳	۱
سیلوانه.....	۱	۱	۰	۰	۰
سیمینه.....	۲۲	۱۱	۱۰	۱	۰
سیه چشمه.....	۲۶	۱۶	۴	۶	۰
شاهین دژ.....	۲۷۸	۲۳۸	۲۹	۷	۴

۴۸- پروانه‌های احداث ساختمان برحسب مورد استفاده ساختمان در نقاط شهری استان آذربایجان غربی: ۱۳۹۳ (دنباله)

شهر	جمع	مسکونی	مسکونی و کارگاه توأم	بازرگانی	سایر
شوط.....	۱۱۱	۱۰۱	۳	۶	۱
فیرورق.....	۵۶	۵۴	۰	۱	۱
قره ضیاءالدین.....	۹۶	۶۴	۸	۲۳	۱
قطور.....	۲	۱	۰	۱	۰
قوشچی.....	۰	۰	۰	۰	۰
کشاورز.....	۵	۴	۰	۱	۰
گردکشانه.....	۲۵	۱۸	۲	۵	۰
ماکو.....	۶۲	۴۶	۹	۷	۰
محمدیار.....	۲۹	۲۵	۴	۰	۰
محمودآباد.....	۴۳	۳۷	۲	۳	۱
مرگنلر.....	۲۵	۱۴	۰	۱۰	۱
مه‌باد.....	۳۲۲	۲۲۴	۸۴	۱۱	۳
میاندوآب.....	۲۲۹	۱۵۴	۵۲	۱۷	۶
میرآباد.....	۱۶	۱۱	۵	۰	۰
نازک علیا.....	۱۳	۱۰	۲	۱	۰
نالوس.....	۲۱	۱۳	۴	۴	۰
نقده.....	۲۵۲	۱۹۶	۳۸	۱۶	۲
نوشین.....	۲۰	۹	۲	۸	۱

مرکز آمار ایران

۴۹- پروانه‌های احداث ساختمان برحسب مورد استفاده ساختمان در نقاط شهری استان اردبیل: ۱۳۹۳

شهر	جمع	مسکونی	مسکونی و کارگاه توأم	بازرگانی	سایر
استان.....	۲۴۵۲	۱۷۷۴	۳۸۴	۲۵۹	۳۵
آبی بیگلو.....	۳۲	۱۸	۱۳	۱	۰
اردبیل.....	۱۴۴۹	۱۰۸۹	۲۱۶	۱۲۰	۲۴
اسلام آباد.....	۶	۲	۳	۱	۰
اصلاندوز.....	۲۹	۱۹	۳	۷	۰
بيله سوار.....	۳۹	۲۷	۹	۳	۰
پارس آباد.....	۳۰۶	۲۲۹	۲۴	۵۰	۳
تازه کند.....	۱	۱	۰	۰	۰
تازه کندانگوت.....	۴	۲	۰	۲	۰
جعفرآباد.....	۳۲	۲۰	۱۱	۱	۰
خلخال.....	۹۹	۶۳	۲۹	۶	۱
رضی.....	۰	۰	۰	۰	۰
سرعین.....	۵۶	۴۵	۶	۳	۲
عنبران.....	۵۶	۴۳	۶	۷	۰
فخرآباد.....	۱	۰	۰	۱	۰
قصابه.....	۵	۵	۰	۰	۰
کلور.....	۱۵	۱۵	۰	۰	۰
کوراایم.....	۱	۱	۰	۰	۰
گرمی.....	۴۴	۳۳	۳	۸	۰
گیوی.....	۹	۷	۲	۰	۰
لاهرود.....	۴	۰	۲	۱	۱
مرادلو.....	۰	۰	۰	۰	۰
مشگین شهر.....	۱۶۳	۷۶	۴۴	۴۰	۳
نمین.....	۳۶	۲۸	۷	۱	۰
نیر.....	۲۵	۲۲	۱	۲	۰
هشتجین.....	۲۷	۲۳	۳	۱	۰
هیبر.....	۱۳	۶	۲	۴	۱

۵۰ - پروانه‌های احداث ساختمان برحسب مورد استفاده ساختمان در نقاط شهری استان اصفهان: ۱۳۹۳

شهر	جمع	مسکونی	مسکونی و کارگاه توأم	بازرگانی	سایر
استان.....	۱۴۹۸۶	۱۲۵۴۹	۵۸۸	۱۲۳۰	۶۱۹
آران و بیدگل.....	۵۲۳	۴۱۲	۲۴	۵۲	۳۵
ابریشم.....	۷۲	۵۹	۳	۶	۴
ابوزیدآباد.....	۱۹	۱۸	۱	۰	۰
اردستان.....	۴۵	۳۶	۴	۳	۲
اژیه.....	۷	۷	۰	۰	۰
اصغرآباد.....	۱۰	۸	۲	۰	۰
اصفهان.....	۵۴۳۹	۴۵۷۶	۱۷۴	۳۸۹	۳۰۰
افوس.....	۱	۰	۰	۱	۰
انارک.....	۲	۲	۰	۰	۰
ایمانشهر.....	۴۶	۳۴	۷	۴	۱
بادرود.....	۱۱۱	۱۰۳	۲	۶	۰
باغ بهادران.....	۶۵	۵۳	۴	۶	۲
باغشاد.....	۵	۴	۱	۰	۰
بافران.....	۳۱	۲۸	۳	۰	۰
برزک.....	۴۱	۳۷	۳	۱	۰
برف انبار.....	۵۷	۴۹	۱	۵	۲
بویین ومیاندشت.....	۱۹	۱۵	۴	۰	۰
بهاران شهر.....	۱۰	۸	۰	۲	۰
بهارستان.....	۵۵۹	۵۰۳	۶	۴۲	۸
پیربکران.....	۴۷	۳۴	۶	۴	۳
تودشک.....	۴	۴	۰	۰	۰
تیران.....	۱۳۴	۱۰۴	۱	۲۷	۲
جندق.....	۲۱	۲۰	۰	۱	۰
جوزدان.....	۱	۱	۰	۰	۰

۵۰- پروانه‌های احداث ساختمان برحسب مورد استفاده ساختمان در نقاط شهری استان اصفهان: ۱۳۹۳ (دنباله)

شهر	جمع	مسکونی	مسکونی و کارگاه توأم	بازرگانی	سایر
جوشقان و کامو.....	۹	۹	۰	۰	۰
چادگان.....	۱۸۰	۱۳۶	۲۴	۲	۱۸
چرمهین.....	۶۴	۵۸	۳	۳	۰
چمگردان.....	۴۳	۴۱	۱	۱	۰
حبیب آباد.....	۴۸	۲۳	۲	۱۲	۱۱
حسن آباد.....	۱	۱	۰	۰	۰
حنا.....	۱۲	۱۲	۰	۰	۰
خالدآباد.....	۷	۶	۰	۰	۱
خمینی شهر.....	۵۶۹	۴۹۶	۲۵	۴۰	۸
خوانسار.....	۴۵	۴۴	۰	۱	۰
خور.....	۵۵	۵۲	۰	۲	۱
خورزوق.....	۲۷۳	۱۹۲	۲	۷۱	۸
داران.....	۱۷	۱۴	۲	۰	۱
دامنه.....	۲۲	۲۲	۰	۰	۰
درچه.....	۱۷۷	۱۶۱	۰	۱۳	۳
دستگرد.....	۲۷	۲۰	۱	۶	۰
دولت آباد.....	۴۷۵	۳۵۱	۱۰	۴۷	۶۷
دهاقان.....	۵۱	۴۶	۱	۴	۰
دهق.....	۱۴	۱۴	۰	۰	۰
دیزیچه.....	۵۰	۴۴	۴	۱	۱
رزوه.....	۱۲	۹	۰	۲	۱
رضوانشهر.....	۱۵	۱۵	۰	۰	۰
زازران.....	۸	۷	۰	۱	۰
زاینده رود.....	۱۸	۱۶	۱	۰	۱
زرین شهر.....	۱۰۵	۸۱	۰	۲۰	۴

۵۰- پروانه‌های احداث ساختمان برحسب مورد استفاده ساختمان در نقاط شهری استان اصفهان: ۱۳۹۳ (دنباله)

شهر	جمع	مسکونی	مسکونی و کارگاه توأم	بازرگانی	سایر
زواره.....	۹۸	۹۰	۵	۳	۰
زیار.....	۱۱	۷	۰	۳	۱
زیباشهر.....	۴۳	۳۸	۱	۴	۰
سده لنجان.....	۸۶	۶۸	۱	۳	۱۴
سفیدشهر.....	۵	۵	۰	۰	۰
سگزی.....	۷	۶	۰	۱	۰
سمیرم.....	۹۳	۸۶	۶	۱	۰
سین.....	۰	۰	۰	۰	۰
شاپورآباد.....	۱	۱	۰	۰	۰
شاهین شهر.....	۵۳۰	۴۷۵	۵	۴۸	۲
شهرضا.....	۲۲۱	۱۶۷	۶	۴۶	۲
طالخنچه.....	۳۳	۳۳	۰	۰	۰
طرق رود.....	۲۶	۲۶	۰	۰	۰
عسگران.....	۳	۲	۰	۱	۰
علویجه.....	۱۶	۱۲	۱	۳	۰
فرخی.....	۴۸	۴۲	۰	۶	۰
فریدونشهر.....	۷۲	۵۲	۵	۳	۱۲
فلورجان.....	۱۲۱	۹۹	۸	۱۳	۱
فولادشهر.....	۱۴۱	۹۹	۰	۴۱	۱
قمصر.....	۱۰۳	۱۰۱	۰	۲	۰
قهجاورستان.....	۴۲	۴۲	۰	۰	۰
قهدریجان.....	۱۸۰	۱۷۱	۳	۴	۲
کاشان.....	۱۴۳۹	۱۲۸۰	۸۵	۴۳	۳۱
کامو و چوگان.....	۱	۱	۰	۰	۰
کرکوند.....	۱۸	۱۸	۰	۰	۰

۵۰- پروانه‌های احداث ساختمان برحسب مورد استفاده ساختمان در نقاط شهری استان اصفهان: ۱۳۹۳ (دنباله)

شهر	جمع	مسکونی	مسکونی و کارگاه توأم	بازرگانی	سایر
کلیشادوسودرجان.....	۱۰۷	۹۰	۴	۱۱	۲
کمشجه.....	۱	۱	۰	۰	۰
کمه.....	۰	۰	۰	۰	۰
کوشک.....	۱۶	۱۴	۱	۰	۱
کوهپایه.....	۴۸	۴۵	۰	۳	۰
کهریزسنگ.....	۲۲	۱۷	۰	۴	۱
گرگاب.....	۶۹	۵۳	۰	۴	۱۲
گزبرخوار.....	۷۳	۶۳	۰	۳	۷
گلپایگان.....	۱۵۳	۱۲۲	۱	۲۹	۱
گلدشت.....	۱۲۲	۱۱۴	۰	۵	۳
گلشن.....	۱۹	۱۸	۰	۰	۱
گلشهر.....	۱۳	۱۰	۰	۳	۰
گوگد.....	۱۴	۱۱	۰	۲	۱
لای بید.....	۱	۱	۰	۰	۰
مبارکه.....	۲۰۰	۱۶۲	۸	۲۶	۴
مجلسی.....	۱۵۴	۱۷	۱۰۲	۲۱	۱۴
محمدآباد.....	۹	۷	۰	۲	۰
مشکات.....	۳۰	۲۴	۰	۶	۰
منظریه.....	۱۶	۱۴	۰	۱	۱
مهاباد.....	۲۰	۲۰	۰	۰	۰
میمه.....	۷	۷	۰	۰	۰
نابین.....	۷۵	۶۲	۵	۴	۴
نجف آباد.....	۴۳۷	۳۴۲	۸	۸۲	۵
نصرآباد.....	۶	۵	۱	۰	۰
نطنز.....	۳۳	۲۵	۲	۴	۲

۵۰- پروانه‌های احداث ساختمان برحسب مورد استفاده ساختمان در نقاط شهری استان اصفهان: ۱۳۹۳ (دنباله)

شهر	جمع	مسکونی	مسکونی و کارگاه توأم	بازرگانی	سایر
نوش آباد.....	۱۰۰	۹۱	۰	۲	۷
نیاسر.....	۷۱	۶۶	۲	۱	۲
نیک آباد.....	۲۳	۱۲	۰	۱۰	۱
ورزنده.....	۴۱	۳۷	۰	۴	۰
ورنامخواست.....	۱۲۴	۱۱۶	۶	۲	۰
وزوان.....	۱۱	۱۰	۰	۱	۰
ونک.....	۰	۰	۰	۰	۰
هرند.....	۶۷	۶۷	۰	۰	۰

مرکز آمار ایران

۵۱- پروانه‌های احداث ساختمان برحسب مورد استفاده ساختمان در نقاط شهری استان البرز: ۱۳۹۳

شهر	جمع	مسکونی	مسکونی و کارگاه توأم	بازرگانی	سایر
استان.....	۲۳۴۱	۲۰۹۹	۱۲۹	۸۲	۳۱
آسارا.....	۱	۱	۰	۰	۰
اشتهارد.....	۷۳	۵۶	۸	۸	۱
تنکمان.....	۶	۴	۰	۲	۰
چهارباغ.....	۱۴	۱۲	۱	۰	۱
شهر جدید هشتگرد.....	۹۹	۹۲	۰	۵	۲
طالقان.....	۸	۷	۱	۰	۰
کرج.....	۱۲۱۹	۱۱۳۴	۵۶	۲۱	۸
کمال شهر.....	۱۷۹	۱۳۹	۲۰	۱۵	۵
کوهسار.....	۸۶	۸۰	۰	۴	۲
گرمدره.....	۳۵	۲۰	۸	۴	۳
گلسار.....	۲۲	۱۷	۳	۱	۱
ماه‌دشت.....	۵۴	۴۰	۲	۸	۴
محمدشهر.....	۶۹	۶۳	۲	۴	۰
مشکین دشت.....	۱۳۷	۱۱۸	۱۹	۰	۰
نظرآباد.....	۲۳۲	۲۱۸	۵	۷	۲
هشتگرد.....	۱۰۷	۹۸	۴	۳	۲

مرکز آمار ایران

۵۲- پروانه‌های احداث ساختمان برحسب مورد استفاده ساختمان در نقاط شهری استان ایلام: ۱۳۹۳

شهر	جمع	مسکونی	مسکونی و کارگاه توأم	بازرگانی	سایر
استان.....	۱۵۰۸	۱۳۵۷	۱۰۰	۴۴	۷
آبدان.....	۲۵۰	۲۳۵	۸	۷	۰
آسمان آباد.....	۰	۰	۰	۰	۰
ارکواز.....	۹۷	۸۴	۵	۸	۰
ایلام.....	۳۵۶	۲۹۲	۵۴	۵	۵
ایوان.....	۶۹	۴۹	۱۶	۳	۱
بدره.....	۱	۱	۰	۰	۰
پهله.....	۲	۱	۱	۰	۰
توحید.....	۴	۳	۱	۰	۰
چوار.....	۱	۱	۰	۰	۰
دره شهر.....	۵۷	۵۷	۰	۰	۰
دلگشا.....	۱	۱	۰	۰	۰
دهلران.....	۱۴۸	۱۳۸	۵	۵	۰
زرنه.....	۰	۰	۰	۰	۰
سراب باغ.....	۶۵	۶۵	۰	۰	۰
سرابله.....	۳۰	۲۷	۳	۰	۰
صالح آباد.....	۱	۰	۰	۰	۱
لومار.....	۱۱	۵	۳	۳	۰
مورمورئ.....	۲۸۸	۲۸۸	۰	۰	۰
موسیان.....	۳	۳	۰	۰	۰
مهر.....	۰	۰	۰	۰	۰
مهران.....	۱۲۴	۱۰۷	۴	۱۳	۰
میمه.....	۰	۰	۰	۰	۰

۵۳- پروانه‌های احداث ساختمان برحسب مورد استفاده ساختمان در نقاط شهری استان بوشهر: ۱۳۹۳

شهر	جمع	مسکونی	مسکونی و کارگاه توأم	بازرگانی	سایر
استان.....	۳۳۷۵	۲۹۰۵	۲۸۶	۱۳۶	۴۸
آب پخش.....	۱۵۸	۱۴۵	۶	۷	۰
آباد.....	۰	۰	۰	۰	۰
آبدان.....	۵۷	۴۶	۶	۵	۰
امام حسن.....	۲۱	۱۹	۰	۲	۰
انارستان.....	۱۷	۱۳	۱	۳	۰
اهرم.....	۲۸	۲۴	۲	۲	۰
بادوله.....	۱۲	۸	۱	۳	۰
بrazجان.....	۶۱۷	۵۶۹	۱۸	۱۴	۱۶
بردخون.....	۵۰	۳۹	۷	۲	۲
بردستان.....	۴۲	۳۷	۴	۱	۰
بندر دیر.....	۱۹۰	۱۴۷	۳۷	۵	۱
بندر ديلم.....	۵۲	۴۷	۲	۲	۱
بندر ریگ.....	۵۶	۴۴	۳	۹	۰
بندر کنگان.....	۲۳۱	۲۰۷	۱۴	۱۰	۰
بندر گناوه.....	۳۶۴	۳۴۹	۶	۶	۳
بنک.....	۶۹	۵۹	۶	۳	۱
بوشکان.....	۲	۲	۰	۰	۰
بوشهر.....	۴۵۴	۳۱۳	۱۱۵	۹	۱۷
تنگ ارم.....	۳	۱	۱	۱	۰
جم.....	۸۳	۷۳	۶	۴	۰
چغادک.....	۴۹	۴۲	۰	۷	۰
خارک.....	۱۷	۱۳	۳	۰	۱
خورموج.....	۱۱۹	۱۰۹	۱	۸	۱
دالکی.....	۵	۴	۱	۰	۰

۵۳- پروانه‌های احداث ساختمان برحسب مورد استفاده ساختمان در نقاط شهری استان بوشهر: ۱۳۹۳ (دنباله)

شهر	جمع	مسکونی	مسکونی و کارگاه توأم	بازرگانی	سایر
دلوار.....	۳۴	۲۸	۶	۰	۰
دوراهک.....	۱۲	۱۱	۰	۱	۰
ریز.....	۳۹	۳۱	۵	۳	۰
سعد آباد.....	۳۱	۲۷	۱	۳	۰
سیراف.....	۴۷	۴۱	۴	۱	۱
شبانکاره.....	۴۵	۴۱	۰	۴	۰
شنبه.....	۱۴	۴	۰	۹	۱
عسلویه.....	۸۳	۷۵	۷	۱	۰
کاکي.....	۴۱	۳۴	۴	۳	۰
کلمه.....	۲	۲	۰	۰	۰
نخل تقی.....	۱۲۱	۱۰۰	۱۸	۰	۳
وحدتیه.....	۲۱۰	۲۰۱	۱	۸	۰

مرکز آمار ایران

۵۴- پروانه‌های احداث ساختمان برحسب مورد استفاده ساختمان در نقاط شهری استان تهران: ۱۳۹۳

شهر	جمع	مسکونی	مسکونی و کارگاه توأم	بازرگانی	سایر
استان.....	۵۵۱۴	۴۸۳۲	۳۳۵	۲۱۷	۱۳۰
آبسرد.....	۲۸	۲۵	۳	۰	۰
آبعلی.....	۸	۸	۰	۰	۰
احمد آباد مستوفی.....	۸	۸	۰	۰	۰
ارجمند.....	۳۱	۲۸	۲	۱	۰
اسلام شهر.....	۷۸۳	۷۴۹	۴	۱۱	۱۹
اندیشه.....	۶۶	۶۲	۰	۳	۱
باغستان.....	۱۲۵	۱۱۱	۷	۲	۵
باقرشهر.....	۷۸	۴۶	۲۴	۵	۳
بومهن.....	۲۶	۲۳	۳	۰	۰
پاکدشت.....	۲۸۸	۲۵۸	۲۳	۷	۰
پردیس.....	۶۰	۴۱	۰	۸	۱۱
پیشوا.....	۴۷	۴۰	۶	۰	۱
جوادآباد.....	۷	۴	۲	۱	۰
چهاردانگه.....	۸۸	۶۲	۲	۵	۱۹
حسن آباد.....	۹۳	۸۹	۱	۱	۲
دماوند.....	۶۸۹	۶۷۳	۲	۱۴	۰
ریاطکریم.....	۲۳۶	۲۰۷	۹	۱۹	۱
رودهن.....	۵۴	۵۱	۰	۳	۰
شاهدشهر.....	۴۵	۳۹	۶	۰	۰
شریف آباد.....	۲۲	۱۲	۳	۵	۲
شمشک.....	۱۱	۹	۲	۰	۰

۵۴- پروانه‌های احداث ساختمان برحسب مورد استفاده ساختمان در نقاط شهری استان تهران: ۱۳۹۳ (دنباله)

شهر	جمع	مسکونی	مسکونی و کارگاه توأم	بازرگانی	سایر
شهر جدید پرند.....	۸۴	۴۸	۰	۳۴	۲
شهریار.....	۳۷۶	۳۱۲	۵۳	۸	۳
صالحیه.....	۱۴۶	۱۳۴	۱۰	۱	۱
صبا شهر.....	۲۳	۱۸	۵	۰	۰
صفادشت.....	۸۳	۶۳	۹	۱	۱۰
فردوسیه.....	۶۱	۵۹	۲	۰	۰
فرون اباد.....	۵	۵	۰	۰	۰
فشم.....	۴۲	۴۱	۰	۱	۰
فیروز کوه.....	۷۵	۶۱	۷	۷	۰
قدس.....	۲۷۶	۲۰۷	۳۱	۲۰	۱۸
قرچک.....	۲۲۰	۱۷۳	۴۴	۲	۱
کهریزک.....	۶۲	۴۱	۰	۸	۱۳
کیلان.....	۸۴	۷۲	۱۰	۲	۰
گلستان.....	۲۵۸	۲۴۰	۰	۲	۱۶
لواسان.....	۱۳۴	۱۲۵	۲	۶	۱
ملارد.....	۱۶۱	۱۲۴	۳۲	۴	۱
نسیم شهر.....	۲۵۳	۲۲۰	۱۱	۲۲	۰
نصیر شهر.....	۱۱۰	۱۰۵	۵	۰	۰
وحیدیه.....	۵۵	۳۸	۱۵	۲	۰
ورامین.....	۲۱۳	۲۰۱	۰	۱۲	۰

مرکز آمار ایران

۵۵- پروانه‌های احداث ساختمان برحسب مورد استفاده ساختمان در نقاط شهری استان چهارمحال و بختیاری: ۱۳۹۳

شهر	جمع	مسکونی	مسکونی و کارگاه توأم	بازرگانی	سایر
استان.....	۱۸۲۳	۱۵۶۶	۱۴۷	۶۷	۴۳
آلونی.....	۱۲	۵	۴	۳	۰
اردل.....	۳۱	۲۳	۷	۱	۰
باباحیدر.....	۳۲	۲۸	۱	۲	۱
بروجن.....	۱۶۹	۱۴۱	۹	۱۸	۱
بلداجی.....	۲۴	۱۸	۰	۶	۰
بن.....	۲۲	۱۸	۳	۱	۰
پردنجان.....	۱۱	۱۱	۰	۰	۰
جونقان.....	۲۴	۲۱	۳	۰	۰
چلگرد.....	۲۰	۱۹	۱	۰	۰
چلیچه.....	۹	۹	۰	۰	۰
دستناء.....	۱۰	۱۰	۰	۰	۰
دشتک.....	۰	۰	۰	۰	۰
سامان.....	۴۲	۳۵	۷	۰	۰
سرخون.....	۰	۰	۰	۰	۰
سفیددشت.....	۱۶	۱۶	۰	۰	۰
سودجان.....	۷۷	۷۴	۳	۰	۰
سورشجان.....	۱۵	۱۲	۳	۰	۰
شلمزار.....	۳۷	۲۸	۷	۰	۲
شهرکرد.....	۶۳۹	۵۶۱	۴۷	۱۵	۱۶
طاقانک.....	۱۲	۱۱	۱	۰	۰
فارسان.....	۱۰۸	۹۱	۱۰	۱	۶
فردانیه.....	۲۰	۱۷	۱	۰	۲
فرخ شهر.....	۱۲۳	۹۴	۱۱	۴	۱۴
کاج.....	۰	۰	۰	۰	۰

۵۵- پروانه‌های احداث ساختمان برحسب مورد استفاده ساختمان در نقاط شهری استان چهارمحال و بختیاری: ۱۳۹۳ (دنباله)

شهر	جمع	مسکونی	مسکونی و کارگاه توأم	بازرگانی	سایر
کیان.....	۴۵	۴۵	۰	۰	۰
گندمان.....	۷۰	۵۸	۲	۱۰	۰
گوجان.....	۰	۰	۰	۰	۰
گهرو.....	۲۱	۲۱	۰	۰	۰
لردگان.....	۹۹	۸۳	۱۲	۳	۱
مال خلیفه.....	۲۳	۱۷	۵	۱	۰
منج.....	۰	۰	۰	۰	۰
ناغان.....	۶	۴	۱	۱	۰
نافج.....	۲۰	۱۸	۲	۰	۰
نقنه.....	۴۰	۳۵	۴	۱	۰
وردنجان.....	۸	۷	۱	۰	۰
هفشجان.....	۳۸	۳۶	۲	۰	۰

مرکز آمار ایران

۵۶- پروانه‌های احداث ساختمان برحسب مورد استفاده ساختمان در نقاط شهری استان خراسان جنوبی: ۱۳۹۳

شهر	جمع	مسکونی	مسکونی و کارگاه توأم	بازرگانی	سایر
استان.....	۱۱۵۳	۸۸۰	۶۵	۱۹۱	۱۷
آرین شهر.....	۶	۵	۱	۰	۰
آیسک.....	۴۱	۳۹	۲	۰	۰
ارسک.....	۱۲	۱۲	۰	۰	۰
اسدیه.....	۱۷	۱۷	۰	۰	۰
اسفدن.....	۶	۵	۱	۰	۰
اسلامیه.....	۴۱	۳۲	۱	۴	۴
بشرویه.....	۷۸	۵۵	۳	۲۰	۰
بیرجند.....	۳۳۶	۲۵۱	۲۶	۵۳	۶
حاجی آباد.....	۱۶	۱۴	۰	۲	۰
خضری دشت بیاض.....	۵	۵	۰	۰	۰
خوسف.....	۵	۱	۱	۳	۰
دیپوک.....	۱۰	۶	۰	۴	۰
زهان.....	۰	۰	۰	۰	۰
سرایان.....	۵۵	۴۰	۶	۹	۰
سربیشه.....	۳۶	۲۴	۳	۷	۲
سه قلعه.....	۲۱	۲۰	۱	۰	۰
شوسف.....	۶	۳	۲	۱	۰
طبس.....	۱۲۴	۹۰	۰	۳۲	۲
طبس مسینا.....	۷	۷	۰	۰	۰
عشق آباد.....	۱	۱	۰	۰	۰
فردوس.....	۱۰۵	۷۶	۹	۱۸	۲
قائن.....	۱۷۹	۱۴۰	۷	۳۲	۰
قهستان.....	۵	۵	۰	۰	۰
گزیک.....	۶	۶	۰	۰	۰
محمد شهر.....	۰	۰	۰	۰	۰
مود.....	۷	۷	۰	۰	۰
نهبندان.....	۲۴	۱۷	۱	۵	۱
نیمبلوک.....	۴	۲	۱	۱	۰

۵۷- پروانه‌های احداث ساختمان برحسب مورد استفاده ساختمان در نقاط شهری استان خراسان رضوی: ۱۳۹۳

شهر	جمع	مسکونی	مسکونی و کارگاه توأم	بازرگانی	سایر
استان.....	۷۶۷۷	۶۱۳۸	۶۲۷	۷۳۴	۱۷۸
احمدآبادصورت.....	۳	۳	۰	۰	۰
انابد.....	۱۷	۱۴	۰	۳	۰
باجگیران.....	۰	۰	۰	۰	۰
باخرز.....	۲۷	۱۵	۴	۸	۰
بار.....	۲	۲	۰	۰	۰
بایک.....	۰	۰	۰	۰	۰
بجستان.....	۵۴	۴۳	۴	۵	۲
بردسکن.....	۱۸۱	۹۷	۸	۷۶	۰
بیدخت.....	۱۲	۱۰	۱	۱	۰
تایباد.....	۴۳	۲۱	۱۳	۸	۱
تربت جام.....	۷۱	۵۵	۱۰	۴	۲
تربت حیدریه.....	۲۱۲	۱۵۰	۳۸	۲۲	۲
جغتای.....	۳۶	۱۹	۱	۱۵	۱
جنگل.....	۱۵	۱۲	۲	۱	۰
چاپشلو.....	۲	۲	۰	۰	۰
چکنه.....	۱	۱	۰	۰	۰
چناران.....	۲۱۶	۱۵۹	۴۶	۱۰	۱
خرو.....	۲۶	۲۳	۲	۱	۰
خلیل آباد.....	۸۷	۳۸	۱۱	۳۷	۱
خواف.....	۷۷	۶۷	۷	۳	۰
داورزن.....	۵	۴	۰	۱	۰
درگز.....	۱۰۳	۸۳	۱۴	۵	۱
درود.....	۴۹	۳۷	۹	۳	۰
دولت آباد.....	۷۶	۶۳	۱۰	۲	۱

۵۷- پروانه‌های احداث ساختمان برحسب مورد استفاده ساختمان در نقاط شهری استان خراسان رضوی: ۱۳۹۳ (دنباله)

شهر	جمع	مسکونی	مسکونی و کارگاه توأم	بازرگانی	سایر
رباط سنگ.....	۰	۰	۰	۰	۰
رشتخوار.....	۲۲	۱۶	۵	۲	۰
رضویه.....	۱۸	۱۱	۰	۱	۶
روداب.....	۴	۳	۱	۰	۰
ریوش.....	۴	۲	۲	۰	۰
سبزوار.....	۱۷۴	۱۴۴	۵	۲۲	۳
سرخس.....	۶۲	۵۷	۲	۰	۳
سفیدسنگ.....	۱۰	۹	۰	۱	۰
سلامی.....	۲۶	۲۲	۲	۰	۲
سلطان آباد.....	۱۲	۶	۲	۲	۲
سنگان.....	۵۹	۴۹	۹	۱	۰
شادمهر.....	۹	۶	۲	۱	۰
شاندیز.....	۲۰۹	۱۹۲	۲	۵	۱۰
ششتمد.....	۱۲	۶	۳	۳	۰
شهرآباد.....	۲۱	۱۶	۱	۴	۰
شهرزو.....	۷	۴	۲	۱	۰
صالح آباد.....	۱۷	۱۳	۴	۰	۰
طرقبه.....	۱۱۳	۹۱	۵	۴	۱۳
عشق آباد.....	۳	۲	۱	۰	۰
فرهادگرد.....	۴۲	۳۸	۱	۳	۰
فریمان.....	۶۳	۵۵	۱	۷	۰
فیروزه.....	۱۲	۷	۳	۲	۰
فیض آباد.....	۸۹	۶۶	۱۱	۱۲	۰
قاسم آباد.....	۱۹	۱۷	۲	۰	۰
قدمگاه.....	۹	۳	۲	۳	۱

۵۷- پروانه‌های احداث ساختمان برحسب مورد استفاده ساختمان در نقاط شهری استان خراسان رضوی: ۱۳۹۳ (دنباله)

شهر	جمع	مسکونی	مسکونی و کارگاه توأم	بازرگانی	سایر
قلندراباد.....	۲	۲	۰	۰	۰
قوچان.....	۱۸۹	۱۷۴	۱	۱۰	۴
کاخک.....	۲۱	۱۵	۲	۱	۳
کاریز.....	۱۴	۱۲	۱	۱	۰
کاشمر.....	۱۱۰	۸۱	۴	۱۶	۹
کدکن.....	۲۸	۲۴	۱	۲	۱
کلات.....	۱۷	۱۵	۱	۱	۰
کندر.....	۳۲	۲۹	۱	۲	۰
گلمکان.....	۶۸	۵۹	۹	۰	۰
گناباد.....	۱۳۷	۱۰۲	۶	۲۷	۲
لطف آباد.....	۱۶	۱۱	۰	۴	۱
مزدآوند.....	۳	۳	۰	۰	۰
مشهد.....	۴۱۸۶	۳۵۲۴	۲۷۱	۲۹۱	۱۰۰
مشهدریزه.....	۲۷	۱۶	۸	۳	۰
ملک آباد.....	۲۳	۱۹	۲	۲	۰
نشتیفان.....	۲۲	۱۸	۲	۲	۰
نصرآباد.....	۶	۳	۱	۲	۰
نقاب.....	۶۰	۳۷	۱۱	۱۲	۰
نوخندان.....	۵	۵	۰	۰	۰
نیشابور.....	۳۳۰	۲۰۲	۵۸	۶۴	۶
نیل شهر.....	۳۹	۲۵	۰	۱۴	۰
همت آباد.....	۰	۰	۰	۰	۰
یونسی.....	۱۰	۹	۰	۱	۰

۵۸- پروانه‌های احداث ساختمان برحسب مورد استفاده ساختمان در نقاط شهری استان خراسان شمالی: ۱۳۹۳

شهر	جمع	مسکونی	مسکونی و کارگاه توأم	بازرگانی	سایر
استان.....	۱۲۹۵	۹۸۳	۱۷۰	۱۲۳	۱۹
آشخانه.....	۱۴۷	۹۸	۳۴	۱۴	۱
آوا.....	۱	۱	۰	۰	۰
اسفراین.....	۱۹۵	۱۴۸	۲۲	۲۲	۳
ایور.....	۳۰	۲۱	۴	۵	۰
بجنورد.....	۵۲۸	۴۱۱	۸۶	۳۵	۶
پیش قلعه.....	۳	۳	۰	۰	۰
تیتکانلو.....	۹	۹	۰	۰	۰
جاجرم.....	۳۱	۱۸	۸	۴	۱
حصار گرمخان.....	۱	۱	۰	۰	۰
درق.....	۶	۴	۱	۱	۰
راز.....	۱۶	۱۳	۰	۳	۰
زیارت.....	۱۰	۱۰	۰	۰	۰
سنخواست.....	۶	۶	۰	۰	۰
شوقان.....	۱۴	۸	۲	۳	۱
شیروان.....	۱۶۹	۱۵۰	۰	۱۳	۶
صفی آباد.....	۲۶	۲۱	۳	۲	۰
فاروج.....	۶۱	۴۰	۸	۱۳	۰
قاضی.....	۹	۷	۱	۱	۰
قوشخانه.....	۱	۱	۰	۰	۰
گرمه.....	۲۱	۱۲	۱	۷	۱
لوجلی.....	۱	۱	۰	۰	۰

مرکز آمار ایران

۵۹- پروانه‌های احداث ساختمان برحسب مورد استفاده ساختمان در نقاط شهری استان خوزستان: ۱۳۹۳

شهر	جمع	مسکونی	مسکونی و کارگاه توأم	بازرگانی	سایر
استان.....	۸۲۹۳	۶۸۱۲	۷۱۹	۶۳۶	۱۲۶
آبادان.....	۶۲۴	۵۱۴	۸۳	۲۷	۰
آبژدان.....	۸	۷	۰	۰	۱
آزادی.....	۲	۲	۰	۰	۰
آغاچاری.....	۲۲	۱۳	۰	۹	۰
ابوحمیظه.....	۲۰	۱۳	۰	۷	۰
اروندکنار.....	۲۴	۲۱	۱	۲	۰
الوان.....	۱۴	۱۲	۰	۲	۰
الهایی.....	۱۱	۱۱	۰	۰	۰
امیدیه.....	۸۲	۷۳	۱	۷	۱
اندیمشک.....	۳۶۷	۳۳۷	۳	۲۷	۰
اهواز.....	۱۹۳۹	۱۵۳۵	۳۰۱	۸۶	۱۷
ایذه.....	۳۴۲	۲۶۷	۱۸	۵۳	۴
باغ ملک.....	۱۸۵	۱۶۱	۱۴	۱۰	۰
بستان.....	۴۹	۴۹	۰	۰	۰
بندرامام خمینی.....	۱۴۳	۱۳۲	۳	۸	۰
بندرماهشهر.....	۳۴۸	۲۵۲	۷	۴۷	۴۲
بهبهان.....	۴۶۷	۳۷۵	۲۸	۵۴	۱۰
بیدروبه.....	۰	۰	۰	۰	۰
ترکالکی.....	۲۰	۱۹	۱	۰	۰
تشان.....	۸۵	۷۴	۰	۱۱	۰
جایزان.....	۹	۷	۰	۲	۰
جنت مکان.....	۲۴	۲۲	۱	۱	۰
چغامیش.....	۴۵	۳۹	۰	۶	۰
چم گلک.....	۰	۰	۰	۰	۰

۵۹- پروانه‌های احداث ساختمان برحسب مورد استفاده ساختمان در نقاط شهری استان خوزستان: ۱۳۹۳ (دنباله)

شهر	جمع	مسکونی	مسکونی و کارگاه توأم	بازرگانی	سایر
چمران.....	۴	۴	۰	۰	۰
چوبیده.....	۱۲	۱۰	۱	۱	۰
حر.....	۲۸	۲۵	۱	۱	۱
حسینیه.....	۱	۰	۱	۰	۰
حمزه.....	۱۹	۱۶	۰	۳	۰
حمیدیه.....	۱۹	۱۳	۱	۵	۰
خرمشهر.....	۳۶۵	۳۰۹	۲۹	۲۷	۰
خانافره.....	۳۵	۳۱	۱	۳	۰
دارخوین.....	۲	۲	۰	۰	۰
دزفول.....	۷۸۲	۶۰۸	۴۱	۹۸	۳۵
دهدز.....	۱۱	۹	۰	۲	۰
رامشیر.....	۴۷	۴۳	۴	۰	۰
رامهرمز.....	۴۲۵	۳۸۷	۲۵	۱۲	۱
رفیع.....	۰	۰	۰	۰	۰
زهره.....	۰	۰	۰	۰	۰
سالند.....	۳	۳	۰	۰	۰
سرداران.....	۳	۳	۰	۰	۰
سردشت.....	۱۸	۱۶	۱	۱	۰
سماله.....	۱۰	۸	۰	۲	۰
سوسنگرد.....	۶۵	۴۸	۷	۹	۱
سیاه منصور.....	۳۴	۲۸	۴	۲	۰
شادگان.....	۱۰	۸	۰	۲	۰
شاوور.....	۲	۲	۰	۰	۰
شرافت.....	۱۹	۱۹	۰	۰	۰
شمس آباد.....	۳۹	۳۶	۳	۰	۰

۵۹- پروانه‌های احداث ساختمان برحسب مورد استفاده ساختمان در نقاط شهری استان خوزستان: ۱۳۹۳ (دنباله)

شهر	جمع	مسکونی	مسکونی و کارگاه توأم	بازرگانی	سایر
شوش.....	۸۴	۷۳	۸	۳	۰
شوشتر.....	۱۶۹	۱۳۶	۹	۱۹	۵
شهر امام.....	۱۷	۱۳	۰	۳	۱
شیبان.....	۳۳	۳۱	۰	۲	۰
صالح شهر.....	۳۱	۳۰	۰	۱	۰
صفی آباد.....	۲۵	۲۱	۳	۰	۱
صیدون.....	۱۴	۱۳	۰	۱	۰
فتح المبین.....	۱۸	۱۷	۱	۰	۰
قلعه تل.....	۱۰۳	۸۴	۸	۱۱	۰
قلعه خواجه.....	۵	۴	۱	۰	۰
کوت سیدنعم.....	۸	۸	۰	۰	۰
کوت عبدالله.....	۳۳۴	۲۴۸	۵۹	۲۵	۲
گتوند.....	۱۱۳	۹۰	۱۵	۸	۰
گلگیر.....	۰	۰	۰	۰	۰
گوریه.....	۱	۱	۰	۰	۰
لالی.....	۱۱۱	۹۱	۱۳	۶	۱
مسجد سلیمان.....	۷۶	۵۷	۹	۱۰	۰
مشراگه.....	۰	۰	۰	۰	۰
مقاومت.....	۰	۰	۰	۰	۰
ملاثانی.....	۹۲	۸۵	۳	۳	۱
منصوریه.....	۳۲	۳۰	۰	۲	۰
میانرود.....	۲۵	۲۲	۲	۱	۰
میداود.....	۱۹	۱۴	۰	۵	۰
مینوشهر.....	۳۵	۳۳	۱	۱	۰
ویس.....	۱۴	۱۰	۱	۲	۱
هفتگل.....	۳۶	۳۲	۳	۱	۰
هندیجان.....	۶۷	۵۹	۲	۵	۱
هویزه.....	۴۸	۴۷	۱	۰	۰

۶۰- پروانه‌های احداث ساختمان برحسب مورد استفاده ساختمان در نقاط شهری استان زنجان: ۱۳۹۳

شهر	جمع	مسکونی	مسکونی و کارگاه توأم	بازرگانی	سایر
استان.....	۱۷۱۴	۱۴۵۵	۱۲۶	۹۱	۲۵
آب بر.....	۱۵	۱۱	۰	۴	۰
ایهر.....	۳۱۰	۲۷۷	۲۶	۵	۲
ارمغانخانه.....	۹	۴	۳	۲	۰
چورزق.....	۲	۱	۰	۱	۰
حلب.....	۳	۱	۰	۲	۰
خرمدره.....	۲۵۱	۲۲۸	۲۰	۳	۰
دندی.....	۲۱	۱۸	۱	۱	۱
زرین آباد.....	۱۷	۱۰	۵	۱	۱
زرین رود.....	۱۲	۹	۳	۰	۰
زنجان.....	۷۳۷	۶۱۹	۲۶	۶۶	۲۶
سجاس.....	۵۳	۳۸	۱۰	۴	۱
سلطانیه.....	۲۲	۲۱	۰	۰	۱
سهرورد.....	۰	۰	۰	۰	۰
صائین قلعه.....	۵۱	۴۳	۸	۰	۰
قیدار.....	۱۳۲	۱۱۱	۱۷	۴	۰
گرماب.....	۱۲	۱۱	۰	۱	۰
ماه نشان.....	۴	۴	۰	۰	۰
نوربهار.....	۸	۴	۴	۰	۰
نیک پی.....	۲	۱	۰	۱	۰
هیدج.....	۵۳	۴۴	۳	۳	۳

مرکز آمار ایران

۶۱- پروانه‌های احداث ساختمان برحسب مورد استفاده ساختمان در نقاط شهری استان سمنان: ۱۳۹۳

شهر	جمع	مسکونی	مسکونی و کارگاه توأم	بازرگانی	سایر
استان.....	۱۰۸۵	۸۲۵	۹۵	۱۵۴	۱۱
آرادان.....	۸	۲	۳	۲	۱
امیریه.....	۶	۵	۰	۱	۰
ایوانکی.....	۱۹	۱۲	۳	۴	۰
بسطام.....	۵۸	۴۰	۷	۹	۲
بیارجمند.....	۵	۴	۰	۱	۰
دامغان.....	۱۲۹	۷۸	۳۸	۱۳	۰
درجزین.....	۱۱	۱۱	۰	۰	۰
دیپاج.....	۱۹	۱۸	۱	۰	۰
رودیان.....	۵	۴	۰	۰	۱
سرخه.....	۱۹	۱۵	۳	۱	۰
سمنان.....	۱۶۷	۱۲۲	۹	۳۵	۱
شاهرود.....	۲۵۸	۲۸۲	۱۸	۵۵	۳
شهمیرزاد.....	۵۵	۵۱	۱	۳	۰
کلاته.....	۳۴	۲۶	۵	۳	۰
کهن آباد.....	۰	۰	۰	۰	۰
کلاته خیج.....	۰	۰	۰	۰	۰
گرمسار.....	۱۲۱	۹۴	۵	۲۲	۰
مجن.....	۴	۳	۰	۱	۰
مهدئ شهر.....	۲۶	۱۸	۱	۴	۳
میامی.....	۳۷	۳۶	۱	۰	۰

۶۲- پروانه‌های احداث ساختمان برحسب مورد استفاده ساختمان در نقاط شهری استان سیستان و بلوچستان: ۱۳۹۳ (دنباله)

شهر	جمع	مسکونی	مسکونی و کارگاه توأم	بازرگانی	سایر
استان.....	۱۷۵۱	۱۵۰۴	۱۳۲	۹۶	۱۹
ادیمی.....	۱۷	۱۴	۱	۲	۰
اسپکه.....	۲۹	۲۴	۱	۴	۰
ایرانشهر.....	۱۷۲	۱۵۱	۷	۱۴	۰
بزمان.....	۰	۰	۰	۰	۰
بمپور.....	۱	۱	۰	۰	۰
بنت.....	۱۹	۹	۶	۴	۰
بنجار.....	۴	۴	۰	۰	۰
پیشین.....	۰	۰	۰	۰	۰
جالق.....	۱۰	۷	۰	۲	۱
چاه بهار.....	۹۷	۷۶	۱۰	۷	۴
خاش.....	۱۳۰	۱۲۱	۶	۳	۰
دوست محمد.....	۰	۰	۰	۰	۰
راسک.....	۷	۳	۱	۳	۰
زابل.....	۱۶۵	۱۲۸	۲۵	۱۲	۰
زابلی.....	۳۶	۳۶	۰	۰	۰
زاهدان.....	۷۹۱	۷۰۱	۵۴	۲۶	۱۰
زرآباد.....	۰	۰	۰	۰	۰
زهک.....	۹	۸	۱	۰	۰
سراوان.....	۵۹	۵۲	۲	۴	۱
سرباز.....	۱	۰	۱	۰	۰
سوران.....	۲۴	۱۷	۶	۱	۰
سیرکان.....	۰	۰	۰	۰	۰
علی اکبر.....	۲	۲	۰	۰	۰
فنوج.....	۶	۴	۰	۱	۱

۶۲- پروانه‌های احداث ساختمان بر حسب مورد استفاده ساختمان در نقاط شهری استان سیستان و بلوچستان: ۱۳۹۳

شهر	جمع	مسکونی	مسکونی و کارگاه توأم	بازرگانی	سایر
قصرقند.....	۳	۲	۰	۱	۰
کنارک.....	۲۱	۱۶	۴	۰	۱
گشت.....	۲۱	۲۱	۰	۰	۰
گلمورتی.....	۱۸	۱۳	۱	۴	۰
محمدان.....	۱۶	۱۳	۱	۲	۰
محمدآباد.....	۱۱	۸	۲	۱	۰
محمدی.....	۲۹	۲۶	۳	۰	۰
میرجاوه.....	۱۹	۱۷	۰	۱	۱
نصرت آباد.....	۰	۰	۰	۰	۰
نگور.....	۰	۰	۰	۰	۰
نوک آباد.....	۲۶	۲۳	۰	۳	۰
نیک شهر.....	۷	۷	۰	۰	۰
هیدوچ.....	۱	۰	۰	۱	۰

مرکز آمار ایران

۶۳- پروانه‌های احداث ساختمان برحسب مورد استفاده ساختمان در نقاط شهری استان فارس: ۱۳۹۳

شهر	جمع	مسکونی	مسکونی و کارگاه توأم	بازرگانی	سایر
استان.....	۹۵۵۷	۱۴۷۴	۴۷۶	۴۴۳	۱۶۴
آباده.....	۲۳۹	۲۱۴	۱۳	۱۰	۲
آباده طشک.....	۲۰	۱۶	۰	۴	۰
اردکان.....	۷۱	۵۹	۸	۲	۲
ارسنجان.....	۵۹	۴۳	۷	۸	۱
استهبان.....	۱۶۷	۱۵۰	۵	۱۲	۰
اسیر.....	۲	۲	۰	۰	۰
اشکنان.....	۹۷	۸۰	۵	۱۱	۱
افزر.....	۷	۵	۰	۲	۰
اقلید.....	۱۴۵	۱۳۸	۳	۴	۰
امام شهر.....	۲۰	۱۹	۱	۰	۰
اوز.....	۸۸	۷۶	۹	۳	۰
اهل.....	۱۴	۱۴	۰	۰	۰
ایچ.....	۱۱	۱۰	۱	۰	۰
ایزدخواست.....	۱	۱	۰	۰	۰
باب انار.....	۲۴	۲۳	۰	۱	۰
بابامنیر.....	۰	۰	۰	۰	۰
بالاده.....	۰	۰	۰	۰	۰
بنارویه.....	۵۲	۵۲	۰	۰	۰
بوانات.....	۵۴	۴۶	۴	۳	۱
بهمن.....	۳۶	۲۹	۶	۱	۰
بیرم.....	۱۵	۱۴	۰	۱	۰
بیضا.....	۹۱	۸۲	۶	۳	۰
جنت شهر.....	۲۲	۲۱	۰	۱	۰
جویم.....	۱۹	۱۲	۰	۷	۰

۶۳- پروانه‌های احداث ساختمان برحسب مورد استفاده ساختمان در نقاط شهری استان فارس: ۱۳۹۳ (دنباله)

شهر	جمع	مسکونی	مسکونی و کارگاه توأم	بازرگانی	سایر
چهرم.....	۳۷۶	۳۲۸	۲۱	۲۳	۴
حاجی آباد.....	۹۵	۷۷	۵	۱۱	۲
حسامی.....	۵	۵	۰	۰	۰
حسن اباد.....	۰	۰	۰	۰	۰
خانه زنیان.....	۰	۰	۰	۰	۰
خانمین.....	۳۳	۳۲	۰	۱	۰
خاوران.....	۵	۵	۰	۰	۰
خرامه.....	۱۳۹	۱۰۳	۲۰	۱۴	۲
خشت.....	۲۶	۲۶	۰	۰	۰
خنج.....	۹۹	۹۸	۰	۰	۱
خور.....	۷۰	۶۳	۲	۵	۰
خوزی.....	۱۷	۱۴	۲	۱	۰
خومه زار.....	۷	۷	۰	۰	۰
داراب.....	۱۹۶	۱۸۰	۸	۷	۱
داریان.....	۴۰	۳۸	۱	۱	۰
دبیران.....	۱۷	۱۶	۱	۰	۰
دژکرد.....	۷	۵	۲	۰	۰
دوبرجی.....	۰	۰	۰	۰	۰
دوزه.....	۰	۰	۰	۰	۰
دهرم.....	۰	۰	۰	۰	۰
رامجرد.....	۱۷	۱۷	۰	۰	۰
رونیز.....	۶	۵	۰	۱	۰
زاهدشهر.....	۲۳	۲۲	۱	۰	۰
زرقان.....	۱۳۱	۱۱۴	۸	۵	۴
سده.....	۱۷	۱۲	۲	۰	۳

۶۳- پروانه‌های احداث ساختمان برحسب مورد استفاده ساختمان در نقاط شهری استان فارس: ۱۳۹۳ (دنباله)

شهر	جمع	مسکونی	مسکونی و کارگاه توأم	بازرگانی	سایر
سروستان.....	۷۵	۷۳	۱	۱	۰
سعادت شهر.....	۵۴	۵۰	۱	۱	۲
سلطان شهر.....	۷	۶	۰	۱	۰
سورمق.....	۱۳	۱۰	۰	۳	۰
سیدان.....	۴۷	۳۷	۷	۳	۰
ششده.....	۸	۸	۰	۰	۰
شهرپیر.....	۵۴	۵۳	۱	۰	۰
شهرصدرا.....	۷۸۴	۶۲۳	۹	۳۵	۱۱۷
شیراز.....	۱۸۵۶	۱۶۸۱	۱۱۷	۵۷	۱
صغاد.....	۲۷	۲۴	۰	۳	۰
صفاشهر.....	۱۹۴	۱۵۶	۱۳	۱۷	۸
علامرودشت.....	۱۵	۱۴	۱	۰	۰
عمادده.....	۱۶	۱۵	۱	۰	۰
فدامی.....	۱	۱	۰	۰	۰
فراشیند.....	۱۱۳	۹۹	۵	۹	۰
فسا.....	۳۵۹	۳۵۵	۳	۱	۰
فیروزآباد.....	۲۶۹	۲۴۹	۱۲	۸	۰
قادرآباد.....	۸۶	۷۹	۲	۴	۱
قایمیه.....	۹۹	۹۱	۴	۴	۰
قره بلاغ.....	۷	۷	۰	۰	۰
قطب آباد.....	۹	۹	۰	۰	۰
قطرویه.....	۶	۵	۰	۱	۰
قیر.....	۴۷	۴۱	۲	۴	۰
کارزین (فتح آباد).....	۴۲	۳۴	۲	۶	۰
کازرون.....	۳۶۷	۳۱۳	۲۷	۲۷	۰

۶۳- پروانه‌های احداث ساختمان برحسب مورد استفاده ساختمان در نقاط شهری استان فارس: ۱۳۹۳ (دنباله)

شهر	جمع	مسکونی	مسکونی و کارگاه توأم	بازرگانی	سایر
کامفیروز.....	۱۴	۱۲	۱	۱	۰
کره ای.....	۴۴	۴۳	۱	۰	۰
کنار تخته.....	۱۹	۱۸	۰	۱	۰
کوار.....	۳۴۵	۳۱۷	۱۹	۹	۰
کوپن.....	۸	۸	۰	۰	۰
کوهنجان.....	۹	۹	۰	۰	۰
گراش.....	۲۰۰	۱۸۷	۷	۳	۳
گله دار.....	۶۰	۵۵	۱	۴	۰
لار.....	۲۶۲	۲۳۸	۸	۱۴	۲
لامرد.....	۳۳۷	۲۸۱	۲۹	۲۶	۱
لپویی.....	۲۹	۲۴	۲	۳	۰
لطیفی.....	۵۰	۵۰	۰	۰	۰
مادر سلیمان.....	۰	۰	۰	۰	۰
مبارک آباد دیز.....	۰	۰	۰	۰	۰
مرودشت.....	۰	۰	۰	۰	۰
مزایجان.....	۱۹	۱۸	۰	۱	۰
مشکان.....	۱۱	۱۱	۰	۰	۰
مصیری.....	۳۴	۳۰	۰	۴	۰
مهر.....	۷۶	۷۰	۳	۲	۱
میان شهر.....	۱۲	۱۱	۰	۱	۰
میمند.....	۸۷	۷۸	۱	۸	۰
نوبندگان.....	۱۳	۱۲	۰	۰	۱
نوجین.....	۱۴	۱۲	۰	۱	۱
نودان.....	۵	۴	۰	۱	۰
نورآباد.....	۱۰۳	۹۳	۳	۷	۰
نی ریز.....	۱۸۵	۱۷۴	۵	۶	۰
وراوی.....	۳۱	۲۹	۱	۰	۱
هماشهر.....	۵	۵	۰	۰	۰

۶۴- پروانه‌های احداث ساختمان برحسب مورد استفاده ساختمان در نقاط شهری استان قزوین: ۱۳۹۳

شهر	جمع	مسکونی	مسکونی و کارگاه توأم	بازرگانی	سایر
استان.....	۱۲۹۱	۱۰۳۸	۱۳۲	۱۴	۳۷
آبگرم.....	۲۶	۲۱	۲	۳	۰
آبیک.....	۱۳۲	۱۱۰	۱۵	۵	۲
آوج.....	۶	۵	۰	۱	۰
ارداق.....	۹	۴	۲	۲	۱
اسفرورین.....	۷	۷	۰	۰	۰
اقبالیه.....	۷۰	۴۰	۲۵	۴	۱
الوند.....	۱۰۵	۷۹	۱۷	۵	۴
بوئین زهرا.....	۳۷	۲۶	۸	۲	۱
بیدستان.....	۲۲	۱۶	۲	۳	۱
تاکستان.....	۸۶	۷۵	۵	۲	۴
خاکعلی.....	۹	۴	۴	۱	۰
خرمدشت.....	۲۲	۱۶	۳	۲	۱
دانسفهان.....	۴۷	۴۰	۳	۲	۲
رازمیان.....	۱۰	۷	۳	۰	۰
سگزآباد.....	۷	۷	۰	۰	۰
سیردان.....	۱۰	۱۰	۰	۰	۰
شال.....	۵	۴	۱	۰	۰
شریفیه.....	۱۷	۱۵	۰	۲	۰
ضیاءآباد.....	۲۲	۱۸	۲	۲	۰
قزوین.....	۴۷۷	۴۰۹	۲۰	۳۲	۱۶
کوهین.....	۸	۶	۱	۰	۱
محمدیه.....	۱۲۰	۸۷	۱۴	۱۶	۳
محمودآباد نمونه.....	۲۲	۱۷	۵	۰	۰
معلم کلایه.....	۸	۸	۰	۰	۰
نرجه.....	۷	۷	۰	۰	۰

۶۵- پروانه‌های احداث ساختمان برحسب مورد استفاده ساختمان در نقاط شهری استان قم: ۱۳۹۳

شهر	جمع	مسکونی	مسکونی و کارگاه نوآم	بازرگانی	سایر
استان.....	۲۴۰۶	۱۷۴۲	۲۸۹	۳۴۷	۲۸
جعفریه.....	۴۶	۴۴	۲	۰	۰
دستجرد.....	۲۶	۲۳	۱	۱	۱
سلفچگان.....	۱۹	۹	۲	۶	۲
قم.....	۲۲۳۲	۱۵۹۴	۲۷۶	۳۳۸	۲۴
قنات.....	۶۷	۵۸	۸	۰	۱
کپک.....	۱۶	۱۴	۰	۲	۰

مرکز آمار ایران

۶۶- پروانه‌های احداث ساختمان برحسب مورد استفاده ساختمان در نقاط شهری استان کردستان: ۱۳۹۳

شهر	جمع	مسکونی	مسکونی و کارگاه توأم	بازرگانی	سایر
استان.....	۲۵۰۷	۲۱۰۳	۲۷۴	۱۲۰	۱۰
آرموده.....	۰	۰	۰	۰	۰
اورامان تخت.....	۰	۰	۰	۰	۰
بابارشانی.....	۰	۰	۰	۰	۰
بانه.....	۱۸۷	۱۳۹	۴۱	۵	۲
برده رشه.....	۰	۰	۰	۰	۰
بلبان آباد.....	۱۴	۱۴	۰	۰	۰
بوئین سفلی.....	۴	۴	۰	۰	۰
بیجار.....	۸۴	۷۲	۷	۵	۰
پیرتاج.....	۰	۰	۰	۰	۰
توپ آغاچ.....	۳	۲	۱	۰	۰
چناره.....	۰	۰	۰	۰	۰
دزج.....	۲	۲	۰	۰	۰
دلبران.....	۴	۲	۲	۰	۰
دهگلان.....	۷۸	۷۴	۰	۳	۱
دیواندره.....	۱۵۱	۱۳۰	۱۱	۱۰	۰
زرینه.....	۲۸	۲۶	۲	۰	۰
سروآباد.....	۷	۵	۱	۱	۰
سریش آباد.....	۱۳	۱۰	۲	۱	۰
سقز.....	۷۶۲	۵۹۳	۱۴۴	۲۴	۱
سنندج.....	۵۰۰	۴۴۱	۲۰	۳۷	۲
شویشه.....	۱	۱	۰	۰	۰
صاحب.....	۲۸	۲۲	۲	۴	۰
قروه.....	۱۵۰	۱۳۷	۹	۴	۰
کامیاران.....	۱۹۴	۱۷۵	۱۰	۹	۰

۶۶- پروانه‌های احداث ساختمان بر حسب مورد استفاده ساختمان در نقاط شهری استان کردستان: ۱۳۹۳ (دنباله)

شهر	جمع	مسکونی	مسکونی و کارگاه توأم	بازرگانی	سایر
کانی دینار.....	۹۳	۸۵	۵	۳	۰
کانی سور.....	۰	۰	۰	۰	۰
مریوان.....	۱۹۰	۱۶۱	۱۵	۱۰	۴
موچش.....	۹	۳	۲	۴	۰
یاسوکند.....	۵	۵	۰	۰	۰

مرکز آمار ایران

۶۷- پروانه‌های احداث ساختمان برحسب مورد استفاده ساختمان در نقاط شهری استان کرمان: ۱۳۹۳

شهر	جمع	مسکونی	مسکونی و کارگاه توأم	بازرگانی	سایر
استان.....	۸۰۲۲	۶۷۲۷	۵۸۱	۵۹۵	۱۱۹
اختیارآباد.....	۱۰۹	۹۰	۱۴	۵	۰
ارزوئیه.....	۴۱	۳۱	۵	۵	۰
امین شهر.....	۳۶	۳۳	۰	۳	۰
انار.....	۱۴۷	۱۳۴	۸	۵	۰
اندوهجرد.....	۳	۳	۰	۰	۰
باغین.....	۲۶	۲۳	۳	۰	۰
بافت.....	۲۲۷	۲۱۱	۱۳	۳	۰
بردسیر.....	۱۲۳	۱۰۳	۷	۶	۷
بروات.....	۱۴	۱۰	۱	۳	۰
بزنجان.....	۱۳	۱۱	۰	۲	۰
بلورد.....	۷	۴	۰	۲	۱
بلوک.....	۱۵	۱۳	۰	۲	۰
بم.....	۱۴۷	۱۲۰	۱۵	۱۱	۱
بهرمان.....	۴۷	۳۲	۷	۳	۵
پاریز.....	۱۹	۱۶	۲	۱	۰
جبالبارز.....	۱۳	۱۳	۰	۰	۰
جوپار.....	۴۶	۴۶	۰	۰	۰
جوزم.....	۷	۷	۰	۰	۰
جیرفت.....	۲۹۸	۲۷۳	۱۳	۱۰	۲
چترود.....	۳۲	۳۱	۰	۰	۱
خاتون آباد.....	۱۳	۱۱	۱	۱	۰
خانوک.....	۸	۸	۰	۰	۰
خواجو شهر.....	۵	۵	۰	۰	۰
خورسند.....	۵۲	۴۸	۲	۲	۰

۶۷- پروانه‌های احداث ساختمان برحسب مورد استفاده ساختمان در نقاط شهری استان کرمان: ۱۳۹۳ (دنباله)

شهر	جمع	مسکونی	مسکونی و کارگاه توأم	بازرگانی	سایر
درب بهشت.....	۶۹	۶۷	۰	۲	۰
دشتکار.....	۳	۳	۰	۰	۰
دوساری.....	۱۲	۱۲	۰	۰	۰
دهج.....	۱	۱	۰	۰	۰
رابر.....	۹۶	۸۵	۵	۶	۰
راور.....	۴۰	۳۹	۰	۱	۰
راین.....	۲۵	۲۳	۰	۲	۰
رفسنجان.....	۱۴۸۰	۱۱۳۷	۲۰۲	۱۲۲	۱۹
رودبار.....	۸۳	۷۳	۶	۴	۰
ریحان.....	۳	۲	۰	۰	۱
زرنند.....	۴۴۰	۳۷۹	۱۲	۴۶	۳
زنگی آباد.....	۲۸	۲۶	۱	۰	۱
زهکلوٹ.....	۲۴	۲۱	۱	۲	۰
زیدآباد.....	۶۱	۵۴	۵	۲	۰
سیرجان.....	۸۵۶	۷۱۳	۶۸	۶۳	۱۲
شهداد.....	۳	۳	۰	۰	۰
شهربابک.....	۳۲۶	۲۵۸	۲۲	۱۹	۲۶
صفائیه.....	۵	۵	۰	۰	۰
عنبرآباد.....	۱۳۸	۱۰۶	۱۶	۱۵	۱
فاریاب.....	۸۸	۸۲	۳	۳	۰
فهرج.....	۵۱	۳۳	۰	۱۸	۰
قلعه گنج.....	۲۲	۲۰	۰	۲	۰
کاظم آباد.....	۳	۳	۰	۰	۰
کرمان.....	۱۷۸۳	۱۵۰۳	۷۳	۱۷۰	۳۷
کشکوئیه.....	۳۴	۲۶	۰	۸	۰

۶۷- پروانه‌های احداث ساختمان برحسب مورد استفاده ساختمان در نقاط شهری استان کرمان: ۱۳۹۳ (دنباله)

شهر	جمع	مسکونی	مسکونی و کارگاه توأم	بازرگانی	سایر
کوهبنان.....	۲۶	۲۱	۲	۳	۰
کهنوج.....	۱۱۵	۹۶	۱۵	۲	۲
کیانشهر.....	۹	۷	۱	۱	۰
گلباف.....	۱۷	۱۷	۰	۰	۰
گلزار.....	۳	۳	۰	۰	۰
گنبدکی.....	۲	۲	۰	۰	۰
لاله زار.....	۲۶	۲۴	۰	۲	۰
ماهان.....	۶۹	۶۵	۰	۴	۰
محمدآباد.....	۱۰۵	۸۶	۴	۱۵	۰
محمی آباد.....	۲۴	۲۲	۲	۰	۰
مردهک.....	۴	۴	۰	۰	۰
مس سرچشمه.....	۱	۰	۰	۱	۰
منوجان.....	۳۷	۲۵	۱۰	۲	۰
نجف شهر.....	۲۵۷	۲۱۰	۳۹	۸	۰
نرماشیر.....	۳۵	۳۲	۰	۳	۰
نظام شهر.....	۰	۰	۰	۰	۰
نگار.....	۰	۰	۰	۰	۰
نودژ.....	۶	۴	۱	۱	۰
هجدک.....	۰	۰	۰	۰	۰
هماشهر.....	۰	۰	۰	۰	۰
هنزا.....	۱۳	۱۳	۰	۰	۰
یزدان شهر.....	۱۵	۱۳	۰	۲	۰

مرکز آمار ایران

۶۸- پروانه‌های احداث ساختمان برحسب مورد استفاده ساختمان در نقاط شهری استان کرمانشاه: ۱۳۹۳

شهر	جمع	مسکونی	مسکونی و کارگاه توأم	بازرگانی	سایر
استان.....	۱۹۷۰	۱۷۴۸	۵۸	۱۵۰	۱۴
ازگله.....	۰	۰	۰	۰	۰
اسلام آبادغرب.....	۱۰۲	۸۳	۳	۱۶	۰
بانوره.....	۰	۰	۰	۰	۰
باینگان.....	۰	۰	۰	۰	۰
بیستون.....	۰	۰	۰	۰	۰
پاوه.....	۷	۵	۰	۰	۲
تازه آباد.....	۳	۳	۰	۰	۰
جوانرود.....	۳۶	۳۳	۲	۱	۰
حمیل.....	۰	۰	۰	۰	۰
رباط.....	۰	۰	۰	۰	۰
روانسر.....	۵۴	۳۵	۴	۱۵	۰
ریجاب.....	۰	۰	۰	۰	۰
سرپل ذهاب.....	۱۳۲	۱۱۵	۷	۱۰	۰
سرمت.....	۷	۷	۰	۰	۰
سطر.....	۰	۰	۰	۰	۰
سنقر.....	۱۰۳	۹۲	۲	۹	۰
سومار.....	۰	۰	۰	۰	۰
شاهو.....	۴	۴	۰	۰	۰
صحنه.....	۹۵	۸۰	۲	۷	۶
قصر شیرین.....	۴۲	۳۷	۰	۵	۰
کرمانشاه.....	۱۱۷۳	۱۰۷۰	۳۲	۶۹	۲
کرنده.....	۱۱	۱۰	۰	۱	۰
کنگاور.....	۶۷	۶۵	۰	۰	۲
کوزران.....	۲۰	۱۵	۳	۲	۰

۶۸- پروانه‌های احداث ساختمان برحسب مورد استفاده ساختمان در نقاط شهری استان کرمانشاه: ۱۳۹۳ (دنباله)

شهر	جمع	مسکونی	مسکونی و کارگاه توأم	بازرگانی	سایر
گهواره.....	۰	۰	۰	۰	۰
گیلانغرب.....	۶۴	۵۲	۲	۱۰	۰
میان راهان.....	۰	۰	۰	۰	۰
نودشه.....	۱	۱	۰	۰	۰
نوسود.....	۲	۲	۰	۰	۰
هرسین.....	۴۷	۳۹	۱	۵	۲
هلشی.....	۰	۰	۰	۰	۰

مرکز آمار ایران

۶۹- پروانه‌های احداث ساختمان بر حسب مورد استفاده ساختمان در نقاط شهری استان کهگیلویه و بویراحمد: ۱۳۹۳

شهر	جمع	مسکونی	مسکونی و کارگاه توأم	بازرگانی	سایر
استان.....	۱۱۰۵	۹۶۱	۵۷	۷۳	۱۴
باشت.....	۲۱	۲۱	۰	۰	۰
پاتاوہ.....	۱۴	۱۴	۰	۰	۰
چرام.....	۲۹	۲۸	۱	۰	۰
چیتاب.....	۴	۳	۰	۰	۱
دوگنبدان.....	۲۵۱	۲۳۸	۰	۹	۴
دهدشت.....	۸۹	۷۸	۴	۷	۰
دیشموک.....	۳۰	۲۲	۰	۸	۰
سرفاریاب.....	۰	۰	۰	۰	۰
سوق.....	۰	۰	۰	۰	۰
سی سخت.....	۵۶	۴۹	۴	۲	۱
قلعه رئیسی.....	۱۲	۴	۲	۵	۱
گراب سفلی.....	۱	۱	۰	۰	۰
لنده.....	۲۵	۲۳	۰	۱	۱
لیکک.....	۱۱۱	۹۲	۵	۱۴	۰
مادوان.....	۴۶	۴۰	۴	۱	۱
مارگون.....	۲	۲	۰	۰	۰
یاسوج.....	۴۰۴	۳۳۶	۳۷	۲۶	۵

مرکز آمار ایران

۷۰- پروانه‌های احداث ساختمان برحسب مورد استفاده ساختمان در نقاط شهری استان گلستان: ۱۳۹۳

شهر	جمع	مسکونی	مسکونی و کارگاه توأم	بازرگانی	سایر
استان.....	۱۳۴۷	۱۹۹	۳۱۲	۱۰۹	۲۷
آزادشهر.....	۳۸	۲۰	۹	۶	۳
آق قلا.....	۳۲	۲۱	۸	۲	۱
انبارآلوم.....	۰	۰	۰	۰	۰
اینچه برون.....	۳	۲	۱	۰	۰
بندرترکمن.....	۳۹	۲۹	۸	۰	۲
بندرگز.....	۲۰	۱۷	۱	۲	۰
تاتارعلیا.....	۰	۰	۰	۰	۰
جلین.....	۱۰	۷	۳	۰	۰
خان ببین.....	۱۲	۹	۳	۰	۰
دلند.....	۱۰	۱۰	۰	۰	۰
رامیان.....	۲۲	۱۶	۵	۱	۰
سرخنکلاته.....	۱۱	۷	۲	۱	۱
سنگدوین.....	۸	۷	۱	۰	۰
سیمین شهر.....	۳۱	۱۷	۱۱	۲	۱
علی اباد.....	۴۲	۲۸	۶	۷	۱
فاضل آباد.....	۲۵	۱۹	۱	۵	۰
فراغی.....	۵	۴	۰	۱	۰
کردکوی.....	۳۹	۲۹	۴	۴	۲
کلاله.....	۴۴	۲۵	۱۰	۹	۰
گالیکش.....	۴۹	۳۷	۱۰	۲	۰
گرگان.....	۳۱۰	۲۰۵	۶۸	۳۲	۵
گمیش تپه.....	۹۴	۶۸	۲۲	۳	۱
گنبدکاوس.....	۴۴۹	۲۸۱	۱۳۲	۲۹	۷
مراوه.....	۸	۶	۱	۰	۱
مزرعه.....	۲	۲	۰	۰	۰
مینودشت.....	۲۳	۱۵	۵	۳	۰
نگین شهر.....	۱۰	۱۰	۰	۰	۰
نوده خاندوز.....	۱	۱	۰	۰	۰
نوکنده.....	۱۰	۷	۱	۰	۲

۷۱- پروانه‌های احداث ساختمان برحسب مورد استفاده ساختمان در نقاط شهری استان گیلان: ۱۳۹۳

شهر	جمع	مسکونی	مسکونی و کارگاه توأم	بازرگانی	سایر
استان.....	۳۸۷۷	۳۱۸۸	۴۸۹	۱۸۶	۱۴
آستارا.....	۱۱۸	۹۷	۱۴	۷	۰
آستانه اشرفیه.....	۹۹	۶۵	۲۵	۹	۰
احمدسرگوراب.....	۱۳	۱۰	۳	۰	۰
اسالم.....	۴۲	۳۸	۴	۰	۰
اطاقور.....	۲۸	۲۲	۵	۱	۰
املش.....	۱	۰	۰	۱	۰
بازار جمعه.....	۸	۵	۲	۱	۰
بره سر.....	۲	۲	۰	۰	۰
بندرانزلی.....	۱۶۳	۱۴۳	۱۵	۴	۱
پره سر.....	۲۲	۲۱	۱	۰	۰
تالش.....	۹۰	۶۱	۲۶	۳	۰
توتکاین.....	۱۳	۸	۴	۱	۰
جیرنده.....	۳	۲	۰	۱	۰
چابکسر.....	۱۰۲	۸۶	۱۱	۴	۱
چاف و چمخاله.....	۱۲۰	۹۹	۱۲	۹	۰
چوبر.....	۱۳	۱۱	۱	۱	۰
حویق.....	۴	۳	۱	۰	۰
خشکبیجار.....	۲۳	۱۶	۳	۴	۰
خمام.....	۱۸	۱۴	۲	۲	۰
دیلمان.....	۱۲	۱۲	۰	۰	۰
رانکوه.....	۱۴	۹	۵	۰	۰
رحیم آباد.....	۷۸	۶۸	۸	۲	۰
رستم آباد.....	۴۸	۴۷	۰	۱	۰
رشت.....	۱۱۲۷	۱۰۲۳	۶۴	۳۳	۷

۷۱- پروانه‌های احداث ساختمان برحسب مورد استفاده ساختمان در نقاط شهری استان گیلان: ۱۳۹۳ (دنباله)

شهر	جمع	مسکونی	مسکونی و کارگاه توأم	بازرگانی	سایر
رضوانشهر.....	۳۰	۲۹	۱	۰	۰
رودبار.....	۱۹	۱۴	۴	۱	۰
رودینه.....	۲۰	۱۷	۱	۲	۰
رودسر.....	۱۰۵	۷۳	۲۱	۱۰	۱
سنگر.....	۱۴۱	۱۱۸	۱۳	۱۰	۰
سیاهکل.....	۵۰	۴۲	۷	۱	۰
شفت.....	۱۴	۱۱	۲	۱	۰
شلمان.....	۳۵	۲۴	۵	۶	۰
صومعه سرا.....	۷۶	۵۹	۱۴	۲	۱
فومن.....	۹۷	۸۰	۱۴	۳	۰
کلاچای.....	۳۰	۲۶	۳	۱	۰
کوچصفهان.....	۷	۴	۲	۱	۰
کومله.....	۸۰	۶۵	۱۴	۱	۰
کیاشهر.....	۴۵	۳۱	۶	۸	۰
گوراب زرمیخ.....	۱۶	۱۴	۱	۱	۰
لاهیجان.....	۴۱۵	۳۲۶	۷۳	۱۵	۱
لشت نشاء.....	۵۰	۴۲	۶	۲	۰
لنگرود.....	۳۱۵	۲۲۲	۷۳	۱۸	۲
لوشان.....	۳۴	۲۸	۱	۵	۰
لولمان.....	۹	۹	۰	۰	۰
لوندویل.....	۲۷	۲۲	۴	۱	۰
لیسار.....	۲۵	۱۶	۷	۲	۰
ماسال.....	۲۲	۱۲	۷	۳	۰
ماسوله.....	۱	۱	۰	۰	۰
ماکوان.....	۹	۹	۰	۰	۰
مرجقل.....	۱۶	۱۴	۱	۱	۰
منجیل.....	۲۱	۱۲	۲	۷	۰
واجارگاه.....	۷	۶	۱	۰	۰

۷۲- پروانه‌های احداث ساختمان برحسب مورد استفاده ساختمان در نقاط شهری استان لرستان: ۱۳۹۳

شهر	جمع	مسکونی	مسکونی و کارگاه توأم	بازرگانی	سایر
استان.....	۱۵۷۹	۱۲۵۶	۱۷۰	۱۳۹	۱۴
ازنا.....	۱۱۸	۸۸	۱۹	۱۰	۱
اشترینان.....	۲	۲	۰	۰	۰
الشر.....	۵۴	۴۳	۷	۴	۰
الیگودرز.....	۸۹	۶۱	۲۱	۶	۱
بروجرد.....	۳۳۶	۲۸۰	۱۷	۳۳	۶
بیران شهر.....	۲	۲	۰	۰	۰
پلدختر.....	۲۸	۲۵	۳	۰	۰
چالانچولان.....	۲	۲	۰	۰	۰
چقابل.....	۳۲	۲۷	۰	۵	۰
خرم آباد.....	۵۷۷	۴۵۹	۵۱	۶۴	۳
درب گنبد.....	۰	۰	۰	۰	۰
دورود.....	۹۴	۶۸	۱۸	۷	۱
زاغه.....	۰	۰	۰	۰	۰
سپیددشت.....	۰	۰	۰	۰	۰
سراب دوره.....	۳	۱	۱	۱	۰
شول آباد.....	۰	۰	۰	۰	۰
فیروزآباد.....	۴	۳	۱	۰	۰
کونانی.....	۹	۹	۰	۰	۰
کوهدشت.....	۶۴	۵۲	۷	۴	۱
گراب.....	۲	۲	۰	۰	۰
معمولان.....	۷	۷	۰	۰	۰
مومن آباد.....	۳	۳	۰	۰	۰
نورآباد.....	۱۳۶	۱۰۸	۲۴	۴	۰
ویسیان.....	۱۷	۱۴	۱	۱	۱
هفت چشمه.....	۰	۰	۰	۰	۰

۷۳- پروانه‌های احداث ساختمان برحسب مورد استفاده ساختمان در نقاط شهری استان مازندران: ۱۳۹۳

شهر	جمع	مسکونی	مسکونی و کارگاه توأم	بازرگانی	سایر
استان.....	۴۲۳۵	۳۶۴۳	۳۸۵	۱۸۲	۲۵
آلاشت.....	۴	۴	۰	۰	۰
آمل.....	۵۶۹	۵۲۲	۳۶	۱۰	۱
ارطه.....	۷	۶	۱	۰	۰
امامزاده عبدالله.....	۱۹	۱۶	۱	۲	۰
امیرکلا.....	۴۶	۳۴	۶	۶	۰
ایزدشهر.....	۵۳	۴۷	۲	۴	۰
بابل.....	۳۳۴	۳۱۴	۱۴	۴	۲
بابلسر.....	۸۵	۷۸	۲	۳	۲
بلده.....	۳	۳	۰	۰	۰
بهشهر.....	۱۳۳	۸۹	۳۲	۱۲	۰
بهنمیر.....	۱۹	۱۷	۰	۲	۰
پایین هولار.....	۰	۰	۰	۰	۰
پل سفید.....	۰	۰	۰	۰	۰
پول.....	۳۳	۳۰	۳	۰	۰
تنکابن.....	۱۹۶	۱۶۹	۱۶	۱۰	۱
جویبار.....	۶۶	۴۴	۱۰	۱۲	۰
چالوس.....	۹۷	۹۴	۳	۰	۰
چمستان.....	۷۶	۶۲	۷	۴	۳
خرم آباد.....	۵۰	۴۳	۵	۲	۰
خلیل شهر.....	۱	۱	۰	۰	۰
خوش رودپی.....	۲۰	۹	۸	۳	۰
دابودشت.....	۲۴	۱۱	۶	۶	۱
رامسر.....	۱۲۶	۱۰۳	۱۱	۱۲	۰
رستمکلا.....	۱۷	۱۳	۴	۰	۰

۷۳- پروانه‌های احداث ساختمان برحسب مورد استفاده ساختمان در نقاط شهری استان مازندران: ۱۳۹۳ (دنباله)

شهر	جمع	مسکونی	مسکونی و کارگاه توأم	بازرگانی	سایر
رویان.....	۵۱	۴۵	۰	۶	۰
رینه.....	۱۵	۱۴	۱	۰	۰
زرگرمحله.....	۶	۴	۲	۰	۰
زیرآب.....	۰	۰	۰	۰	۰
ساری.....	۰	۰	۰	۰	۰
سرخرود.....	۱۶	۱۵	۰	۱	۰
سلمان شهر.....	۲۲	۱۷	۵	۰	۰
سورک.....	۳	۲	۰	۱	۰
شیرگاه.....	۳۴	۳۱	۰	۱	۲
شیروود.....	۱۳۵	۱۲۲	۹	۴	۰
عباس اباد.....	۱۱	۸	۱	۲	۰
فریدونکنار.....	۴۰	۲۵	۴	۱۱	۰
فریم.....	۰	۰	۰	۰	۰
قائم شهر.....	۰	۰	۰	۰	۰
کجور.....	۱	۱	۰	۰	۰
کلارآباد.....	۹۲	۸۹	۳	۰	۰
کیاکلا.....	۱۱	۱۰	۰	۱	۰
کتالم وسادات شهر.....	۱۲۲	۱۱۴	۲	۵	۱
کلاردشت.....	۱۱۰	۱۰۳	۶	۰	۱
کوهی خیل.....	۱	۱	۰	۰	۰
کیاسر.....	۰	۰	۰	۰	۰
گتاب.....	۰	۰	۰	۰	۰
گزنک.....	۰	۰	۰	۰	۰
گلوگاه.....	۰	۰	۰	۰	۰
گلوگاه بندپی.....	۶	۳	۲	۱	۰

۷۳- پروانه‌های احداث ساختمان برحسب مورد استفاده ساختمان در نقاط شهری استان مازندران: ۱۳۹۳ (دنباله)

شهر	جمع	مسکونی	مسکونی و کارگاه توأم	بازرگانی	سایر
محمودآباد.....	۴۷	۴۶	۱	۰	۰
مرزن آباد.....	۱۱	۹	۲	۰	۰
مرزیکلا.....	۰	۰	۰	۰	۰
نشتارود.....	۰	۰	۰	۰	۰
نکا.....	۷۲	۷۰	۲	۰	۰
نور.....	۷۹	۶۹	۷	۲	۱
نوشهر.....	۱۷۱	۱۴۳	۲۱	۳	۴
هادی شهر.....	۵۲	۴۳	۲	۷	۰
هچیرود.....	۳۰	۳۰	۰	۰	۰

مرکز آمار ایران

۷۴- پروانه‌های احداث ساختمان برحسب مورد استفاده ساختمان در نقاط شهری استان مرکزی: ۱۳۹۳

شهر	جمع	مسکونی	مسکونی و کارگاه توأم	بازرگانی	سایر
استان.....	۱۷۴۴	۱۲۴۴	۱۷۵	۲۱۱	۱۱۴
آستانه.....	۱۹	۱۰	۸	۱	۰
آشتیان.....	۳۵	۲۷	۲	۵	۱
آوه.....	۳	۳	۰	۰	۰
اراک.....	۴۱۰	۳۳۶	۵۱	۲۲	۱
پرندک.....	۹	۸	۱	۰	۰
تفرش.....	۱۱۷	۶۵	۱۱	۴۱	۰
توره.....	۴	۴	۰	۰	۰
جاورسیان.....	۰	۰	۰	۰	۰
خشکرد.....	۱۷	۱۲	۵	۰	۰
خمین.....	۱۵۶	۱۲۳	۱۲	۲۱	۰
خنجین.....	۹	۶	۳	۰	۰
خنداب.....	۷	۶	۰	۰	۱
داودآباد.....	۱۶	۱۳	۲	۱	۰
دلیجان.....	۱۷۷	۱۳۲	۱۱	۹	۲۵
رازقان.....	۴	۳	۰	۱	۰
زاویه.....	۵	۵	۰	۰	۰
ساروق.....	۳	۳	۰	۰	۰
ساوه.....	۲۴۴	۱۶۷	۳۷	۳۷	۳
شازند.....	۲۶	۲۴	۱	۱۱	۰
شهباز.....	۷	۵	۰	۲	۰
غرق آباد.....	۳۱	۲۷	۳	۱	۰
فرمهین.....	۶۹	۵۸	۴	۵	۲
قورچی باشی.....	۱	۱	۰	۰	۰
کارچان.....	۱۰	۴	۴	۲	۰

۷۴- پروانه‌های احداث ساختمان برحسب مورد استفاده ساختمان در نقاط شهری استان مرکزی: ۱۳۹۳ (دنباله)

شهر	جمع	مسکونی	مسکونی و کارگاه توأم	بازرگانی	سایر
کمیجان.....	۳۸	۲۷	۱۰	۱	۰
مامونیه.....	۷۲	۶۱	۳	۷	۱
محلات.....	۹۴	۶۴	۳	۵	۲۲
مهاجران.....	۱۶	۵	۰	۱۱	۰
میلاجرد.....	۴	۲	۲	۰	۰
نراق.....	۱۶	۱۴	۰	۲	۰
نوبران.....	۱۲	۷	۰	۴	۱
نیمور.....	۹۹	۲۱	۰	۲۱	۵۷
هندودر.....	۴	۱	۲	۱	۰

مرکز آمار ایران

۷۵- پروانه‌های احداث ساختمان برحسب مورد استفاده ساختمان در نقاط شهری استان هرمزگان: ۱۳۹۳

شهر	جمع	مسکونی	مسکونی و کارگاه توأم	بازرگانی	سایر
استان.....	۱۱۱۶	۹۲۰	۸۰	۱۰۲	۱۴
ابوموسی.....	۰	۰	۰	۰	۰
بستک.....	۰	۰	۰	۰	۰
بندر جاسک.....	۰	۰	۰	۰	۰
بندر عباس.....	۰	۰	۰	۰	۰
بندر لنگه.....	۳۲	۲۷	۲	۳	۰
بیکاء.....	۸	۸	۰	۰	۰
پارسیان.....	۵۷	۴۵	۹	۳	۰
تازیان پایین.....	۰	۰	۰	۰	۰
تخت.....	۰	۰	۰	۰	۰
تیورر.....	۱	۱	۰	۰	۰
جناح.....	۲۱	۱۷	۱	۳	۰
چارک.....	۸	۶	۲	۰	۰
حاجی اباد.....	۶۰	۳۸	۳	۱۸	۱
خمیر.....	۳۰	۱۹	۳	۴	۴
در گهان.....	۰	۰	۰	۰	۰
دشتی.....	۰	۰	۰	۰	۰
دهبارز.....	۱۳۴	۹۷	۲۰	۱۷	۰
رویدر.....	۷۲	۶۹	۳	۰	۰
زیارتعلی.....	۲۹	۲۲	۲	۵	۰
سردشت.....	۳	۲	۰	۱	۰
سرگز.....	۱۳	۱۱	۱	۱	۰
سندرک.....	۰	۰	۰	۰	۰
سوزا.....	۰	۰	۰	۰	۰
سیریک.....	۰	۰	۰	۰	۰

۷۵- پروانه‌های احداث ساختمان برحسب مورد استفاده ساختمان در نقاط شهری استان هرمزگان: ۱۳۹۳ (دنباله)

شهر	جمع	مسکونی	مسکونی و کارگاه توأم	بازرگانی	سایر
فارغان.....	۰	۰	۰	۰	۰
فین.....	۱۶	۱۵	۰	۱	۰
قشم.....	۱۹۰	۱۶۷	۰	۱۹	۴
قلعه قاضی.....	۱۸	۱۴	۲	۱	۱
کوهستک.....	۲	۲	۰	۰	۰
کنگ.....	۳۰	۲۷	۳	۰	۰
کوشکنار.....	۸۶	۸۲	۲	۲	۰
کیش.....	۰	۰	۰	۰	۰
گروک.....	۰	۰	۰	۰	۰
گوهران.....	۰	۰	۰	۰	۰
لمزان.....	۰	۰	۰	۰	۰
میناب.....	۰	۰	۰	۰	۰
هرمز.....	۹	۵	۰	۴	۰
هشتبندئ.....	۱	۱	۰	۰	۰

مرکز آمار ایران

۷۶- پروانه‌های احداث ساختمان برحسب مورد استفاده ساختمان در نقاط شهری استان همدان: ۱۳۹۳

شهر	جمع	مسکونی	مسکونی و کارگاه توأم	بازرگانی	سایر
استان.....	۱۴۴۶	۱۱۷۹	۱۳۷	۹۷	۳۳
آجین.....	۲	۰	۰	۱	۱
ازندریان.....	۱۴	۱۲	۲	۰	۰
اسدآباد.....	۵۸	۴۶	۷	۴	۱
برزول.....	۱	۰	۱	۰	۰
بهار.....	۹۴	۸۱	۲	۱۰	۱
تویسرکان.....	۴۷	۳۵	۵	۶	۱
جورقان.....	۱۲	۶	۱	۴	۱
چوکار.....	۴	۰	۱	۳	۰
دمق.....	۷	۳	۴	۰	۰
رزن.....	۵۶	۴۴	۸	۴	۰
زنگنه.....	۵	۲	۲	۱	۰
سامن.....	۹	۷	۱	۱	۰
سرکان.....	۳	۲	۱	۰	۰
شیرین سو.....	۳	۲	۰	۱	۰
صالح آباد.....	۲۵	۲۰	۴	۰	۱
فامنین.....	۲۸	۲۵	۲	۰	۱
فرسفج.....	۲	۰	۰	۱	۱
فیروزان.....	۳۱	۲۲	۲	۷	۰
قروه درجزین.....	۲۳	۱۳	۸	۲	۰
قهاوند.....	۲	۲	۰	۰	۰
کبودرآهنگ.....	۷۹	۷۰	۴	۴	۱
گل تپه.....	۸	۷	۱	۰	۰
گیان.....	۴	۴	۰	۰	۰
لالجین.....	۵۰	۲۹	۱۳	۶	۲
مریانج.....	۳۷	۱۹	۲	۹	۷
ملایر.....	۹۲	۷۷	۸	۷	۰
مهاجران.....	۸	۶	۱	۱	۰
نهاوند.....	۹۴	۸۱	۸	۴	۱
همدان.....	۶۴۸	۵۶۴	۴۹	۲۱	۱۴

۷۷- پروانه‌های احداث ساختمان برحسب مورد استفاده ساختمان در نقاط شهری استان یزد: ۱۳۹۳

شهر	جمع	مسکونی	مسکونی و کارگاه توأم	بازرگانی	سایر
استان.....	۱۶۰۶	۱۲۹۳	۴۶	۲۴۳	۲۴
ابرکوه.....	۱۰	۸	۰	۲	۰
احمدآباد.....	۴۲	۳۸	۰	۴	۰
اردکان.....	۵۴۵	۴۸۶	۱۲	۳۶	۱
اشکذر.....	۱۳	۵	۰	۴	۴
بافق.....	۱۶	۱۰	۰	۶	۰
بفروئیه.....	۲۴	۲۳	۰	۱	۰
بهباد.....	۱	۱	۰	۰	۰
تفت.....	۴۴	۲۹	۰	۱۴	۱
حمیدیا.....	۱۰	۳	۰	۷	۰
خضراآباد.....	۴	۴	۰	۰	۰
زارچ.....	۲۷	۱۲	۱	۱۴	۰
شاهدیه.....	۱۴	۱۲	۰	۲	۰
عقدا.....	۹	۹	۰	۰	۰
مروست.....	۴۰	۳۵	۳	۲	۰
مهردشت.....	۰	۰	۰	۰	۰
مهریز.....	۰	۰	۰	۰	۰
میبد.....	۱۴۲	۱۲۷	۰	۱۵	۰
ندوشن.....	۰	۰	۰	۰	۰
نیر.....	۳	۳	۰	۰	۰
هرات.....	۴۸	۳۹	۰	۸	۱
یزد.....	۶۲۴	۴۴۹	۳۰	۱۲۸	۱۷

مرکز آمار ایران

۷۸- پروانه‌های احداث ساختمان برحسب نوع اسکلت و مصالح عمده ساختمان در نقاط شهری استان آذربایجان شرقی: ۱۳۹۳

شهر	جمع	اسکلت فلزی	بتون آرمه	سایر				
				جمع	آجر و آهن	آجر و چوب	بلوک سیمانی	سایر
استان.....	۵۰۵۴	۵۴۰	۴۰۱۵	۴۹۹	۴۹۵	۱	۱	۲
آبش احمد.....	۶	۱	۱	۴	۴	۰	۰	۰
آذرشهر.....	۱۶۶	۱۲	۱۵۴	۰	۰	۰	۰	۰
آقکند.....	۳	۱	۲	۰	۰	۰	۰	۰
اچاچی.....	۶	۰	۶	۰	۰	۰	۰	۰
اسکو.....	۴۴	۶	۲۵	۱۳	۱۳	۰	۰	۰
اهر.....	۱۷۶	۳۳	۱۲۲	۲۱	۲۱	۰	۰	۰
ایلخچی.....	۹۳	۹	۴۹	۳۵	۳۵	۰	۰	۰
باسمنج.....	۲۵	۵	۲۰	۰	۰	۰	۰	۰
بخشایش.....	۱۱	۳	۶	۲	۲	۰	۰	۰
بستان آباد.....	۷۹	۱۰	۶۹	۰	۰	۰	۰	۰
بناب.....	۳۵۰	۹	۳۴۱	۰	۰	۰	۰	۰
بناب مرند.....	۱۱	۳	۱	۷	۶	۰	۰	۱
تبریز.....	۱۹۸۵	۱۴۳	۱۶۴۹	۱۹۳	۱۹۳	۰	۰	۰
ترک.....	۶	۰	۶	۰	۰	۰	۰	۰
ترکمانچای.....	۲۸	۱	۲۷	۰	۰	۰	۰	۰
تسوج.....	۳۷	۱	۷	۲۹	۲۹	۰	۰	۰
تیکمه داش.....	۲۵	۳	۲۲	۰	۰	۰	۰	۰
تیمورلو.....	۲۲	۰	۱۷	۵	۵	۰	۰	۰
جلفا.....	۲۳	۲	۱۸	۳	۳	۰	۰	۰
جوان قلعه.....	۳	۰	۰	۳	۲	۱	۰	۰
خاروانا.....	۲	۱	۰	۱	۱	۰	۰	۰
خامنه.....	۱۴	۱	۹	۴	۴	۰	۰	۰
خداجو(خراجو).....	۴	۱	۳	۰	۰	۰	۰	۰
خسروشاه.....	۸۷	۱۹	۵۰	۱۸	۱۸	۰	۰	۰

۷۸- پروانه‌های احداث ساختمان برحسب نوع اسکلت و مصالح عمده ساختمان در نقاط شهری استان آذربایجان شرقی: ۱۳۹۳ (دنباله)

شهر	جمع	اسکلت فلزی	بتون آرمه	سایر				
				جمع	آجر و آهن	آجر و چوب	بلوک سیمانی	سایر
خمارلو.....	۶	۴	۲	۰	۰	۰	۰	۰
خواجه.....	۰	۰	۰	۰	۰	۰	۰	۰
دوزدوزان.....	۴	۰	۴	۰	۰	۰	۰	۰
زرنق.....	۱۳	۴	۵	۴	۳	۱	۰	۰
زنوز.....	۰	۰	۰	۰	۰	۰	۰	۰
سراب.....	۱۶۱	۴۳	۱۱۳	۵	۵	۰	۰	۰
سردرود.....	۷۴	۴۵	۲۱	۸	۸	۰	۰	۰
سهند.....	۹۴	۸	۸۶	۰	۰	۰	۰	۰
سیس.....	۱۴	۳	۱۱	۰	۰	۰	۰	۰
سیه رود.....	۳	۱	۰	۲	۲	۰	۰	۰
شبستر.....	۳۳	۰	۲۷	۵	۶	۰	۰	۱
شریان.....	۱۰	۱	۲	۷	۷	۰	۰	۰
شرفخانه.....	۱۹	۱	۱۲	۶	۶	۰	۰	۰
شندآباد.....	۱۶	۲	۱۱	۳	۳	۰	۰	۰
صوفیان.....	۳۳	۵	۲۶	۲	۲	۰	۰	۰
عجب شیر.....	۱۴۷	۳۰	۹۰	۲۷	۲۷	۰	۰	۰
قره آغاج.....	۲۹	۹	۲۰	۰	۰	۰	۰	۰
کشکسرای.....	۲۰	۳	۱۰	۷	۷	۰	۰	۰
کلوانق.....	۲۳	۷	۱۶	۰	۰	۰	۰	۰
کلیبر.....	۲۵	۵	۱۱	۹	۹	۰	۰	۰
کوزه کنان.....	۲۲	۴	۱۶	۲	۲	۰	۰	۰
گوگان.....	۳۳	۳	۲۵	۵	۵	۰	۰	۰
لیلان.....	۳۵	۰	۳۵	۰	۰	۰	۰	۰
مبارک شهر.....	۱۷	۰	۱۷	۰	۰	۰	۰	۰
مراغه.....	۲۷۵	۲	۲۶۱	۱۲	۱۲	۰	۰	۰

اطلاعات پروانه‌های ساختمانی صادر شده توسط شهرداری‌های کشور - ۱۳۹۳

۷۸- پروانه‌های احداث ساختمان بر حسب نوع اسکلت و مصالح عمده ساختمان در نقاط شهری استان آذربایجان شرقی: ۱۳۹۳ (دنباله)

شهر	جمع	اسکلت فلزی	بتون آرمه	سایر			
				جمع	آجر و آهن	آجر و چوب	بلوک سیمانی
مرند.....	۲۰۴	۲۵	۱۷۸	۱	۰	۰	۰
ملکان.....	۱۳۲	۱۳	۱۱۹	۰	۰	۰	۰
ممقان.....	۲۰	۲	۱۸	۰	۰	۰	۰
مهربان.....	۳۶	۶	۲۹	۱	۰	۰	۰
میانه.....	۱۶۲	۲۹	۱۳۳	۰	۰	۰	۰
نظرکهریزی.....	۶	۰	۶	۰	۰	۰	۰
وایقان.....	۲۷	۰	۴	۲۳	۰	۰	۰
ورزقان.....	۱۲	۱	۱۰	۱	۰	۰	۰
هادیشهر.....	۷۰	۴	۵۷	۹	۰	۰	۰
هریس.....	۲۹	۸	۹	۱۲	۰	۰	۰
هشترود.....	۳۱	۴	۲۷	۰	۰	۰	۰
هوراند.....	۸	۳	۰	۵	۰	۰	۰
یامچی.....	۵	۱	۰	۴	۰	۰	۰

مرکز آمار ایران

۷۹- پروانه‌های احداث ساختمان برحسب نوع اسکلت و مصالح عمده ساختمان در نقاط شهری استان آذربایجان غربی: ۱۳۹۳

شهر	جمع	اسکلت فلزی	بتون آرمه	سایر				
				جمع	آجر و آهن	آجر و چوب	بلوک سیمانی	سایر
استان.....	۶۴۵۰	۱۲۹۸	۴۶۲۶	۵۲۶	۵۰۵	۲	۱۸	۱
آواجیق.....	۲	۲	۰	۰	۰	۰	۰	۰
ارومیه.....	۲۴۴۱	۴۵	۲۳۶۵	۳۱	۳۱	۰	۰	۰
اشنویه.....	۹۰	۳۰	۴۵	۱۵	۱۵	۰	۰	۰
ایواوغلی.....	۵	۱	۱	۳	۳	۰	۰	۰
باروق.....	۱۲	۰	۲	۱۰	۹	۱	۰	۰
بازرگان.....	۳۵	۱۸	۱۷	۰	۰	۰	۰	۰
بوکان.....	۱۰۶۴	۱۲۸	۹۱۸	۱۸	۱۸	۰	۰	۰
پلدشت.....	۷۳	۷۱	۲	۰	۰	۰	۰	۰
پیرانشهر.....	۲۷۷	۲۷۳	۳	۱	۰	۰	۱	۰
تازه شهر.....	۰	۰	۰	۰	۰	۰	۰	۰
تکاب.....	۱۹۹	۱۱۸	۷۸	۳	۳	۰	۰	۰
چهاربرج.....	۷۲	۲	۵۲	۱۸	۱۷	۰	۱	۰
خلیفان.....	۰	۰	۰	۰	۰	۰	۰	۰
خوی.....	۲۹۶	۱۲۶	۱۷۰	۰	۰	۰	۰	۰
دیزج دیزج.....	۲۰	۶	۴	۱۰	۱۰	۰	۰	۰
ربط.....	۳۸	۳	۳۵	۰	۰	۰	۰	۰
زرآباد.....	۰	۰	۰	۰	۰	۰	۰	۰
سردشت.....	۵۴	۴۰	۹	۵	۵	۰	۰	۰
سرو.....	۱۵	۵	۱۰	۰	۰	۰	۰	۰
سلماس.....	۱۰۳	۱۰	۹۳	۰	۰	۰	۰	۰
سیلوانه.....	۱	۰	۰	۱	۱	۰	۰	۰
سیمینه.....	۲۲	۱۳	۷	۲	۲	۰	۰	۰
سیه چشمه.....	۲۶	۲۵	۱	۰	۰	۰	۰	۰
شاهین دژ.....	۲۷۸	۲۰	۲۱۲	۴۶	۴۶	۰	۰	۰

۷۹- پروانه‌های احداث ساختمان برحسب نوع اسکلت و مصالح عمده ساختمان در نقاط شهری استان آذربایجان غربی: ۱۳۹۳ (دنباله)

شهر	جمع	اسکلت فلزی	بتون آرمه	سایر				
				جمع	آجر و آهن	آجر و چوب	بلوک سیمانی	سایر
شوط.....	۱۱۱	۱۱۱	۰	۰	۰	۰	۰	۰
فیرورق.....	۵۶	۴۳	۱۱	۲	۰	۰	۰	۰
قره ضیاءالدین.....	۹۶	۳۶	۵۸	۲	۰	۰	۰	۰
قطور.....	۲	۰	۲	۰	۰	۰	۰	۰
قوشچی.....	۰	۰	۰	۰	۰	۰	۰	۰
کشاورز.....	۵	۰	۵	۰	۰	۰	۰	۰
گردکشانه.....	۲۵	۱۳	۰	۱۲	۰	۰	۱	۱
ماکو.....	۶۲	۶۲	۰	۰	۰	۰	۰	۰
محمدیار.....	۲۹	۱	۳	۲۵	۰	۰	۰	۰
محمودآباد.....	۴۳	۴	۲۵	۱۴	۰	۰	۰	۰
مرگنلر.....	۲۵	۲۱	۱	۳	۰	۰	۰	۰
مه‌باد.....	۳۲۲	۲۴	۲۰۹	۸۹	۷۳	۱	۱۵	۰
میاندوآب.....	۲۲۹	۷	۲۲۲	۰	۰	۰	۰	۰
میرآباد.....	۱۶	۰	۰	۱۶	۰	۰	۰	۰
نازک علیا.....	۱۳	۵	۳	۵	۰	۰	۰	۰
نالوس.....	۲۱	۶	۱۴	۱	۰	۰	۰	۰
نقده.....	۲۵۲	۲۱	۳۸	۱۹۳	۱۹۳	۰	۰	۰
نوشین.....	۲۰	۸	۱۱	۱	۰	۰	۰	۰

مرکز آمار ایران

۸۰- پروانه‌های احداث ساختمان برحسب نوع اسکلت و مصالح عمده ساختمان در نقاط شهری استان اردبیل: ۱۳۹۳

شهر	جمع	اسکلت فلزی	بتون آرمه	سایر			سایر
				جمع	آجر و آهن	آجر و چوب	
استان.....	۲۴۵۲	۸۳۴	۱۴۹۰	۱۲۸	۱۲۱	۰	۷
آبی بیگلو.....	۳۲	۱	۳۱	۰	۰	۰	۰
اردبیل.....	۱۴۴۹	۵۱۶	۹۲۸	۵	۵	۰	۰
اسلام آباد.....	۶	۱	۲	۳	۳	۰	۰
اصلاندوز.....	۲۹	۱۲	۱۰	۷	۷	۰	۰
بيله سوار.....	۳۹	۰	۳۹	۰	۰	۰	۰
پارس آباد.....	۳۰۶	۱۲۵	۱۲۹	۵۲	۴۵	۰	۷
تازه کند.....	۱	۰	۱	۰	۰	۰	۰
تازه کندانگوت.....	۴	۰	۲	۲	۲	۰	۰
جعفرآباد.....	۳۲	۲	۳۰	۰	۰	۰	۰
خلخال.....	۹۹	۱۶	۷۹	۴	۴	۰	۰
رضی.....	۰	۰	۰	۰	۰	۰	۰
سرعین.....	۵۶	۱۴	۴۲	۰	۰	۰	۰
عنبران.....	۵۶	۶	۳۳	۱۷	۱۷	۰	۰
فخرآباد.....	۱	۱	۰	۰	۰	۰	۰
قصابه.....	۵	۲	۳	۰	۰	۰	۰
کلور.....	۱۵	۲	۱۲	۱	۱	۰	۰
کوراایم.....	۱	۰	۱	۰	۰	۰	۰
گرمی.....	۴۴	۹	۲۳	۱۲	۱۲	۰	۰
گیویئ.....	۹	۰	۶	۳	۳	۰	۰
لاهرود.....	۴	۳	۰	۱	۱	۰	۰
مرادلو.....	۰	۰	۰	۰	۰	۰	۰
مشگین شهر.....	۱۶۳	۹۷	۶۵	۱	۱	۰	۰
نمین.....	۳۶	۳	۳۰	۳	۳	۰	۰
نیر.....	۲۵	۱۶	۱	۸	۸	۰	۰
هشتجین.....	۲۷	۴	۱۴	۹	۹	۰	۰
هیر.....	۱۳	۴	۹	۰	۰	۰	۰

۸۱- پروانه‌های احداث ساختمان برحسب نوع اسکلت و مصالح عمده ساختمان در نقاط شهری استان اصفهان: ۱۳۹۳

شهر	جمع	اسکلت فلزی	بتون آرمه	سایر			سایر
				آجر و آهن	آجر و چوب	بلوک سیمانی	
استان.....	۱۴۹۸۶	۱۳۵۸	۱۱۳۰۸	۲۳۲۰	۲۰۲۹	۱۳	۲۷۸
آران و بیدگل.....	۵۲۳	۴۱	۵۴	۴۲۸	۳۵۴	۲	۷۲
ابریشم.....	۷۲	۰	۷۲	۰	۰	۰	۰
ابوزیدآباد.....	۱۹	۱۴	۱	۴	۴	۰	۰
اردستان.....	۴۵	۰	۴۵	۰	۰	۰	۰
اژیه.....	۷	۰	۷	۰	۰	۰	۰
اصغراآباد.....	۱۰	۰	۱۰	۰	۰	۰	۰
اصفهان.....	۵۴۳۹	۴۲۶	۴۶۷۱	۳۴۲	۲۴۲	۱۱	۸۹
افوس.....	۱	۰	۰	۱	۰	۰	۱
انارک.....	۲	۰	۰	۲	۲	۰	۰
ایمانشهر.....	۴۶	۰	۳۱	۱۵	۱۵	۰	۰
بادرود.....	۱۱۱	۲۳	۸۸	۰	۰	۰	۰
باغ بهادران.....	۶۵	۰	۶۵	۰	۰	۰	۰
باغشاد.....	۵	۰	۵	۰	۰	۰	۰
بافران.....	۳۱	۰	۳۱	۰	۰	۰	۰
برزک.....	۴۱	۲۵	۱۴	۲	۲	۰	۰
برف انبار.....	۵۷	۲۱	۲۹	۷	۷	۰	۰
بویین ومیاندشت.....	۱۹	۰	۱۹	۰	۰	۰	۰
بهاران شهر.....	۱۰	۱	۹	۰	۰	۰	۰
بهارستان.....	۵۵۹	۴	۵۵۵	۰	۰	۰	۰
پیربکران.....	۴۷	۰	۴۷	۰	۰	۰	۰
تودشک.....	۴	۰	۴	۰	۰	۰	۰
تیران.....	۱۳۴	۱	۱۳۳	۰	۰	۰	۰
جندق.....	۲۱	۰	۰	۲۱	۰	۰	۲۱
جوزدان.....	۱	۰	۱	۰	۰	۰	۰

۸۱- پروانه‌های احداث ساختمان برحسب نوع اسکلت و مصالح عمده ساختمان در نقاط شهری استان اصفهان: ۱۳۹۳ (دنباله)

شهر	جمع	اسکلت فلزی	بتون آرمه	سایر			
				جمع	آجر و آهن	آجر و چوب	بلوک سیمانی
جوشقان و کامو.....	۹	۱	۸	۰	۰	۰	۰
چادگان.....	۱۸۰	۱۲	۱۶۵	۳	۰	۰	۰
چرمهین.....	۶۴	۰	۶۴	۰	۰	۰	۰
چمگردان.....	۴۳	۰	۴۳	۰	۰	۰	۰
حبیب آباد.....	۴۸	۸	۳۴	۶	۰	۵	۰
حسن اباد.....	۱	۰	۱	۰	۰	۰	۰
حنا.....	۱۲	۰	۱۲	۰	۰	۰	۰
خالدآباد.....	۷	۰	۶	۱	۰	۰	۰
خمینی شهر.....	۵۶۹	۲	۵۰۷	۶۰	۰	۴۷	۰
خوانسار.....	۴۵	۹	۳۶	۰	۰	۰	۰
خور.....	۵۵	۹	۴۶	۰	۰	۰	۰
خورزوق.....	۲۷۳	۷	۲۶۶	۰	۰	۰	۰
داران.....	۱۷	۰	۱۷	۰	۰	۰	۰
دامنه.....	۲۲	۰	۲۲	۰	۰	۰	۰
درچه.....	۱۷۷	۱	۱۷۶	۰	۰	۰	۰
دستگرد.....	۲۷	۰	۲۳	۴	۰	۰	۰
دولت آباد.....	۴۷۵	۵۳	۴۰۹	۱۳	۰	۸	۰
دهاقان.....	۵۱	۰	۵۱	۰	۰	۰	۰
دهق.....	۱۴	۰	۱۴	۰	۰	۰	۰
دیزیچه.....	۵۰	۳	۴۷	۰	۰	۰	۰
رزوه.....	۱۲	۴	۸	۰	۰	۰	۰
رضوانشهر.....	۱۵	۰	۱۵	۰	۰	۰	۰
زازران.....	۸	۰	۸	۰	۰	۰	۰
زاینده رود.....	۱۸	۰	۱۴	۴	۰	۰	۰
زرین شهر.....	۱۰۵	۳	۱۰۰	۲	۰	۱	۰

۸۱- پروانه‌های احداث ساختمان برحسب نوع اسکلت و مصالح عمده ساختمان در نقاط شهری استان اصفهان: ۱۳۹۳ (دنباله)

شهر	جمع	اسکلت فلزی	بتون آرمه	سایر				
				جمع	آجر و آهن	آجر و چوب	بلوک سیمانی	سایر
زواره	۹۸	۰	۹۸	۰	۰	۰	۰	۰
زیار	۱۱	۰	۴	۷	۶	۰	۱	۰
زیباشهر	۴۳	۰	۲۹	۱۴	۱۴	۰	۰	۰
سده لنجان	۸۶	۰	۸۶	۰	۰	۰	۰	۰
سفیدشهر	۵	۰	۰	۵	۵	۰	۰	۰
سگزی	۷	۰	۷	۰	۰	۰	۰	۰
سمیرم	۹۳	۳	۸۸	۲	۲	۰	۰	۰
سین	۰	۰	۰	۰	۰	۰	۰	۰
شاپورآباد	۱	۰	۱	۰	۰	۰	۰	۰
شاهین شهر	۵۳۰	۱	۵۲۹	۰	۰	۰	۰	۰
شهرضا	۲۲۱	۶	۲۱۵	۰	۰	۰	۰	۰
طالخنچه	۳۳	۰	۳۳	۰	۰	۰	۰	۰
طرق رود	۲۶	۱۱	۱۵	۰	۰	۰	۰	۰
عسگران	۳	۰	۳	۰	۰	۰	۰	۰
علویچه	۱۶	۰	۱۵	۱	۱	۰	۰	۰
فرخی	۴۸	۲۵	۲۲	۱	۱	۰	۰	۰
فردونشهر	۷۲	۲۲	۴۸	۲	۲	۰	۰	۰
فلاورجان	۱۲۱	۰	۱۲۱	۰	۰	۰	۰	۰
فولادشهر	۱۴۱	۳	۱۳۸	۰	۰	۰	۰	۰
قمصر	۱۰۳	۸۹	۱۳	۱	۱	۰	۰	۰
قهاورستان	۴۲	۰	۴۲	۰	۰	۰	۰	۰
قهدریجان	۱۸۰	۰	۱۷۸	۲	۱	۰	۱	۰
کاشان	۱۴۳۹	۲۸۷	۴۷	۱۱۰۵	۱۱۰۴	۰	۱	۰
کامو و چوگان	۱	۱	۰	۰	۰	۰	۰	۰
کرکوند	۱۸	۰	۱۸	۰	۰	۰	۰	۰

۸۱- پروانه‌های احداث ساختمان برحسب نوع اسکلت و مصالح عمده ساختمان در نقاط شهری استان اصفهان: ۱۳۹۳ (دنباله)

شهر	جمع	اسکلت فلزی	بتون آرمه	سایر				
				جمع	آجر و آهن	آجر و چوب	بلوک سیمانی	سایر
کلیشادوسودرجان.....	۱۰۷	۰	۶۶	۴۱	۰	۰	۰	۰
کمشجه.....	۱	۰	۱	۰	۰	۰	۰	۰
کمه.....	۰	۰	۰	۰	۰	۰	۰	۰
کوشک.....	۱۶	۰	۱۶	۰	۰	۰	۰	۰
کوهپایه.....	۴۸	۱	۴۷	۰	۰	۰	۰	۰
کهریزسنگ.....	۲۲	۰	۲۲	۰	۰	۰	۰	۰
گرگاب.....	۶۹	۰	۶۹	۰	۰	۰	۰	۰
گزبرخوار.....	۷۳	۰	۴۳	۳۰	۰	۰	۰	۰
گلپایگان.....	۱۵۳	۱۰۸	۴۵	۰	۰	۰	۰	۰
گلدشت.....	۱۲۲	۰	۱۲۲	۰	۰	۰	۰	۰
گلشن.....	۱۹	۰	۱۹	۰	۰	۰	۰	۰
گلشهر.....	۱۳	۱۲	۰	۱	۰	۰	۰	۰
گوگد.....	۱۴	۹	۵	۰	۰	۰	۰	۰
لای بید.....	۱	۰	۱	۰	۰	۰	۰	۰
مبارکه.....	۲۰۰	۱	۱۹۹	۰	۰	۰	۰	۰
مجلسی.....	۱۵۴	۳	۱۵۱	۰	۰	۰	۰	۰
محمدآباد.....	۹	۰	۹	۰	۰	۰	۰	۰
مشکات.....	۳۰	۲۷	۳	۰	۰	۰	۰	۰
منظریه.....	۱۶	۰	۱۶	۰	۰	۰	۰	۰
مهاباد.....	۲۰	۰	۲۰	۰	۰	۰	۰	۰
میمه.....	۷	۰	۷	۰	۰	۰	۰	۰
نابین.....	۷۵	۱	۷۴	۰	۰	۰	۰	۰
نجف آباد.....	۴۳۷	۰	۳۸۶	۵۱	۰	۰	۰	۰
نصرآباد.....	۶	۰	۶	۰	۰	۰	۰	۰
نطنز.....	۳۳	۰	۳۲	۱	۰	۰	۰	۰

۸۱- پروانه‌های احداث ساختمان برحسب نوع اسکلت و مصالح عمده ساختمان در نقاط شهری استان اصفهان: ۱۳۹۳ (دنباله)

شهر	جمع	اسکلت فلزی	بتون آرمه	سایر			سایر	
				جمع	آجر و آهن	آجر و چوب		بلوک سیمانی
نوش آباد.....	۱۰۰	۷	۴	۸۹	۶۷	۰	۲۲	۰
نیاسر.....	۷۱	۶۹	۲	۰	۰	۰	۰	۰
نیک آباد.....	۲۳	۱	۱۲	۱۰	۱۰	۰	۰	۰
ورزنه.....	۴۱	۱	۴۰	۰	۰	۰	۰	۰
ورنامخواست.....	۱۳۴	۰	۸۳	۴۱	۳۲	۰	۹	۰
وزوان.....	۱۱	۱	۹	۱	۱	۰	۰	۰
ونک.....	۰	۰	۰	۰	۰	۰	۰	۰
هرند.....	۶۷	۱	۶۶	۰	۰	۰	۰	۰

مرکز آمار ایران

۸۲- پروانه‌های احداث ساختمان برحسب نوع اسکلت و مصالح عمده ساختمان در نقاط شهری استان البرز: ۱۳۹۳

شهر	جمع	اسکلت فلزی	بتون آرمه	سایر				
				جمع	آجر و آهن	آجر و چوب	بلوک سیمانی	سایر
استان.....	۲۳۴۱	۳۳۰	۲۰۰۸	۳	۳	۰	۰	۰
آسارا.....	۱	۰	۱	۰	۰	۰	۰	۰
اشتهارد.....	۷۳	۲۰	۵۳	۰	۰	۰	۰	۰
تنکمان.....	۶	۶	۰	۰	۰	۰	۰	۰
چهارباغ.....	۱۴	۴	۱۰	۰	۰	۰	۰	۰
شهر جدید هشتگرد.....	۹۹	۷	۹۲	۰	۰	۰	۰	۰
طالقان.....	۸	۲	۶	۰	۰	۰	۰	۰
کرج.....	۱۲۱۹	۹	۱۲۰۸	۲	۲	۰	۰	۰
کمال شهر.....	۱۷۹	۲۴	۱۵۵	۰	۰	۰	۰	۰
کوهسار.....	۸۶	۴۸	۳۸	۰	۰	۰	۰	۰
گرمدره.....	۳۵	۵	۳۰	۰	۰	۰	۰	۰
گلسار.....	۲۲	۵	۱۷	۰	۰	۰	۰	۰
ماه‌دشت.....	۵۴	۱۳	۴۰	۱	۱	۰	۰	۰
محمدشهر.....	۶۹	۱۴	۵۵	۰	۰	۰	۰	۰
مشکین دشت.....	۱۳۷	۳۲	۱۰۵	۰	۰	۰	۰	۰
نظرآباد.....	۲۳۲	۱۲۰	۱۱۲	۰	۰	۰	۰	۰
هشتگرد.....	۱۰۷	۲۱	۸۶	۰	۰	۰	۰	۰

مرکز آمار ایران

۸۴- پروانه‌های احداث ساختمان برحسب نوع اسکلت و مصالح عمده ساختمان در نقاط شهری استان بوشهر: ۱۳۹۳

شهر	جمع	اسکلت فلزی	بتون آرمه	سایر				
				جمع	آجر و آهن	آجر و چوب	بلوک سیمانی	سایر
استان.....	۳۳۷۵	۱۵	۱۸۳۶	۱۵۲۴	۸۰۳	۸۱	۶۳۹	۱
آب پخش.....	۱۵۸	۰	۰	۱۵۸	۰	۲	۱۵۶	۰
آباد.....	۰	۰	۰	۰	۰	۰	۰	۰
آبدان.....	۵۷	۰	۰	۵۷	۰	۱	۵۶	۰
امام حسن.....	۲۱	۰	۴	۱۷	۱۷	۰	۰	۰
انارستان.....	۱۷	۰	۰	۱۷	۰	۰	۱۷	۰
اهرم.....	۲۸	۰	۷	۲۱	۱۸	۰	۳	۰
بادوله.....	۱۲	۰	۷	۵	۵	۰	۰	۰
برازجان.....	۶۱۷	۲	۱۵۹	۴۵۶	۳۷۱	۷۵	۱۰	۰
بردخون.....	۵۰	۰	۰	۵۰	۴۱	۱	۸	۰
بردستان.....	۴۲	۰	۴۲	۰	۰	۰	۰	۰
بندر دیر.....	۱۹۰	۰	۱۹۰	۰	۰	۰	۰	۰
بندر دیلم.....	۵۲	۰	۱۰	۴۲	۳۰	۱	۱۱	۰
بندر ریگ.....	۵۶	۰	۵۳	۳	۱	۰	۲	۰
بندر کنگان.....	۲۳۱	۰	۱۱۶	۱۱۵	۰	۰	۱۱۵	۰
بندر گناوه.....	۳۶۴	۰	۸۳	۲۸۱	۲۶۷	۱	۱۳	۰
بنک.....	۶۹	۰	۶۹	۰	۰	۰	۰	۰
بوشکان.....	۲	۰	۰	۲	۰	۰	۲	۰
بوشهر.....	۴۵۴	۱۰	۴۴۲	۲	۱	۰	۰	۱
تنگ ارم.....	۳	۰	۱	۲	۰	۰	۲	۰
جم.....	۸۳	۱	۷۸	۴	۰	۰	۴	۰
چغادک.....	۴۹	۰	۴۹	۰	۰	۰	۰	۰
خارک.....	۱۷	۲	۱۳	۲	۰	۰	۲	۰
خور موج.....	۱۱۹	۰	۱۱۹	۰	۰	۰	۰	۰
دالکی.....	۵	۰	۰	۵	۰	۰	۵	۰

۸۴- پروانه‌های احداث ساختمان برحسب نوع اسکلت و مصالح عمده ساختمان در نقاط شهری استان بوشهر: ۱۳۹۳ (دنباله)

شهر	جمع	اسکلت فلزی	بتون آرمه	سایر				
				جمع	آجر و آهن	آجر و چوب	بلوک سیمانی	سایر
دلوار.....	۳۴	۰	۷	۲۷	۰	۰	۲۷	۰
دوراهک.....	۱۲	۰	۱	۱۱	۰	۰	۱۱	۰
ریز.....	۳۹	۰	۲	۳۷	۰	۰	۳۷	۰
سعد آباد.....	۳۱	۰	۳۱	۰	۰	۰	۰	۰
سیراف.....	۴۷	۰	۲	۴۵	۰	۰	۴۵	۰
شبانکاره.....	۴۵	۰	۰	۴۵	۴۴	۰	۱	۰
شنبه.....	۱۴	۰	۳	۱۱	۴	۰	۷	۰
عسلویه.....	۸۳	۰	۸۳	۰	۰	۰	۰	۰
کاکي.....	۴۱	۰	۳	۳۸	۱	۰	۳۷	۰
کلمه.....	۲	۰	۰	۲	۲	۰	۰	۰
نخل تقی.....	۱۲۱	۰	۱۲۱	۰	۰	۰	۰	۰
وحدتیه.....	۲۱۰	۰	۱۴۱	۶۹	۱	۰	۶۸	۰

مرکز آمار ایران

۸۵- پروانه‌های احداث ساختمان برحسب نوع اسکلت و مصالح عمده ساختمان در نقاط شهری استان تهران: ۱۳۹۳

شهر	جمع	اسکلت فلزی	بتون آرمه	سایر			
				جمع	آجر و آهن	آجر و چوب	بلوک سیمانی
استان.....	۵۵۱۴	۱۴۷۰	۴۰۰۸	۳۶	۱۲	۱	۵
آبسرد.....	۲۸	۱۹	۹	۰	۰	۰	۰
آبعلی.....	۸	۷	۱	۰	۰	۰	۰
احمد آباد مستوفی.....	۸	۲	۶	۰	۰	۰	۰
ارجمند.....	۳۱	۶	۲۵	۰	۰	۰	۰
اسلام شهر.....	۷۸۳	۸۴	۶۹۹	۰	۰	۰	۰
اندیشه.....	۶۶	۴	۶۲	۰	۰	۰	۰
باغستان.....	۱۲۵	۲۵	۱۰۰	۰	۰	۰	۰
باقرشهر.....	۷۸	۵۰	۱۲	۱۶	۶	۰	۱۰
بومهن.....	۲۶	۱۴	۱۲	۰	۰	۰	۰
پاکدشت.....	۲۸۸	۸۶	۲۰۲	۰	۰	۰	۰
پردیس.....	۶۰	۲۸	۳۲	۰	۰	۰	۰
پیشوا.....	۴۷	۸	۳۹	۰	۰	۰	۰
جوادآباد.....	۷	۷	۰	۰	۰	۰	۰
چهاردانگه.....	۸۸	۲۶	۶۰	۲	۰	۰	۲
حسن آباد.....	۹۳	۳۷	۵۵	۱	۰	۰	۱
دماوند.....	۶۸۹	۱۷۹	۵۱۰	۰	۰	۰	۰
رباطکریم.....	۲۳۶	۲۸	۲۰۸	۰	۰	۰	۰
رودهن.....	۵۴	۲۳	۳۱	۰	۰	۰	۰
شاهدشهر.....	۴۵	۰	۴۵	۰	۰	۰	۰
شریف آباد.....	۲۲	۹	۱۱	۲	۰	۰	۲
شمشک.....	۱۱	۱۱	۰	۰	۰	۰	۰

۸۵- پروانه‌های احداث ساختمان برحسب نوع اسکلت و مصالح عمده ساختمان در نقاط شهری استان تهران: ۱۳۹۳ (دنباله)

شهر	جمع	اسکلت فلزی	بتون آرمه	سایر				
				جمع	آجر و آهن	آجر و چوب	بلوک سیمانی	سایر
شهر جدید پرند.....	۸۴	۳۲	۵۱	۱	۰	۰	۰	۰
شهریار.....	۳۷۶	۱۴	۳۵۹	۳	۰	۰	۰	۰
صالحیه.....	۱۴۶	۵۰	۹۶	۰	۰	۰	۰	۰
صبا شهر.....	۲۳	۴	۱۹	۰	۰	۰	۰	۰
صفادشت.....	۸۳	۱۳	۶۷	۳	۰	۰	۰	۳
فردوسیه.....	۶۱	۳	۵۸	۰	۰	۰	۰	۰
فرون اباد.....	۵	۴	۱	۰	۰	۰	۰	۰
فشم.....	۴۲	۲۱	۱۹	۲	۱	۱	۰	۰
فیروز کوه.....	۷۵	۱۱	۶۳	۱	۰	۰	۰	۱
قدس.....	۲۷۶	۵۶	۲۲۰	۰	۰	۰	۰	۰
قرچک.....	۲۲۰	۷۴	۱۴۶	۰	۰	۰	۰	۰
کهریزک.....	۶۲	۲۶	۳۲	۴	۰	۰	۰	۴
کیلان.....	۸۴	۶۹	۱۵	۰	۰	۰	۰	۰
گلستان.....	۲۵۸	۱۲۰	۱۳۸	۰	۰	۰	۰	۰
لواسان.....	۱۳۴	۱۱۹	۱۵	۰	۰	۰	۰	۰
ملارد.....	۱۶۱	۵۶	۱۰۴	۱	۰	۰	۰	۱
نسیم شهر.....	۲۵۳	۶۱	۱۹۲	۰	۰	۰	۰	۰
نصیر شهر.....	۱۱۰	۳	۱۰۷	۰	۰	۰	۰	۰
وحیدیه.....	۵۵	۵	۵۰	۰	۰	۰	۰	۰
ورامین.....	۲۱۳	۷۶	۱۳۷	۰	۰	۰	۰	۰

مرکز آمار ایران

۸۶- پروانه‌های احداث ساختمان برحسب نوع اسکلت و مصالح عمده ساختمان در نقاط شهری استان چهارمحال و بختیاری: ۱۳۹۳

شهر	جمع	اسکلت فلزی	بتون آرمه	سایر				
				جمع	آجر و آهن	آجر و چوب	بلوک سیمانی	سایر
استان.....	۱۸۲۳	۱	۱۵۶۴	۲۵۱	۲۵۴	۱	۳	۰
آلونی.....	۱۲	۰	۱۲	۰	۰	۰	۰	۰
اردل.....	۳۱	۰	۲۶	۵	۵	۰	۰	۰
باباحیدر.....	۳۲	۱	۳۱	۰	۰	۰	۰	۰
بروجن.....	۱۶۹	۰	۱۶۹	۰	۰	۰	۰	۰
بلداجی.....	۲۴	۰	۲۴	۰	۰	۰	۰	۰
بن.....	۲۲	۰	۵	۱۷	۱۷	۰	۰	۰
پردنجان.....	۱۱	۰	۱۰	۱	۱	۰	۰	۰
جونقان.....	۲۴	۰	۲۴	۰	۰	۰	۰	۰
چلگرد.....	۲۰	۰	۱	۱۹	۱۹	۰	۰	۰
چلیچه.....	۹	۰	۹	۰	۰	۰	۰	۰
دستناء.....	۱۰	۰	۱۰	۰	۰	۰	۰	۰
دشتک.....	۰	۰	۰	۰	۰	۰	۰	۰
سامان.....	۴۲	۰	۴۲	۰	۰	۰	۰	۰
سرخون.....	۰	۰	۰	۰	۰	۰	۰	۰
سفیددشت.....	۱۶	۰	۱۶	۰	۰	۰	۰	۰
سودجان.....	۷۷	۰	۵۱	۲۶	۲۶	۰	۰	۰
سورشجان.....	۱۵	۰	۰	۱۵	۱۵	۰	۰	۰
شلمزار.....	۳۷	۰	۳۷	۰	۰	۰	۰	۰
شهرکرد.....	۶۳۹	۰	۶۳۲	۷	۶	۱	۰	۰
طاقانک.....	۱۲	۰	۳	۹	۹	۰	۰	۰
فارسان.....	۱۰۸	۰	۳۹	۶۹	۶۷	۰	۲	۰
فردنبه.....	۲۰	۰	۲۰	۰	۰	۰	۰	۰
فرخ شهر.....	۱۲۳	۰	۱۲۳	۰	۰	۰	۰	۰
کاج.....	۰	۰	۰	۰	۰	۰	۰	۰

۸۶- پروانه‌های احداث ساختمان برحسب نوع اسکلت و مصالح عمده ساختمان در نقاط شهری استان چهارمحال و بختیاری: ۱۳۹۳ (دنباله)

شهر	جمع	اسکلت فلزی	بتون آرمه	سایر				
				جمع	آجر و آهن	آجر و چوب	بلوک سیمانی	سایر
کیان.....	۴۵	۰	۴۵	۰	۰	۰	۰	۰
گندمان.....	۷۰	۰	۷۰	۰	۰	۰	۰	۰
گوجان.....	۰	۰	۰	۰	۰	۰	۰	۰
گهرو.....	۲۱	۰	۲۱	۰	۰	۰	۰	۰
لردگان.....	۹۹	۰	۱۸	۸۱	۰	۰	۰	۰
مال خلیفه.....	۲۳	۰	۲۳	۰	۰	۰	۰	۰
منج.....	۰	۰	۰	۰	۰	۰	۰	۰
ناغان.....	۶	۰	۵	۱	۰	۰	۰	۰
نافج.....	۲۰	۰	۱۶	۴	۰	۰	۰	۰
نقنه.....	۴۰	۰	۴۰	۰	۰	۰	۰	۰
وردنجان.....	۸	۰	۷	۱	۰	۱	۰	۰
هفشجان.....	۳۸	۰	۳۵	۳	۰	۰	۰	۰

مرکز آمار ایران

۸۷- پروانه‌های احداث ساختمان برحسب نوع اسکلت و مصالح عمده ساختمان در نقاط شهری استان خراسان جنوبی: ۱۳۹۳

شهر	جمع	اسکلت فلزی	بتون آرمه	سایر			
				جمع	آجر و آهن	آجر و چوب	بلوک سیمانی
استان.....	۱۱۵۳	۱۰۵۶	۴۴	۵۳	۵۳	.	.
آرین شهر.....	۶	۶
آیسک.....	۴۱	۳۸	۳
ارسک.....	۱۲	۱۰	۲
اسدیة.....	۱۷	۱۷
اسفدن.....	۶	۵	.	۱	۱	.	.
اسلامیه.....	۴۱	۴۰	۱
بشرویة.....	۷۸	۴۹	۲۹
بیرجند.....	۳۳۶	۳۳۶
حاجی آباد.....	۱۶	۱۶
خضری دشت بیاض.....	۵	۵
خوسف.....	۵	۵
دیہوک.....	۱۰	۴	.	۶	۶	.	.
زهان.....
سرایان.....	۵۵	۵۵
سربیشه.....	۳۶	۳۶
سه قلعه.....	۲۱	۲۱
شوسف.....	۶	۶
طبس.....	۱۲۴	۷۹	.	۴۵	۴۵	.	.
طبس مسینا.....	۷	۷
عشق آباد.....	۱	۱
فردوس.....	۱۰۵	۱۰۳	۲
قائن.....	۱۷۹	۱۷۹
قہستان.....	۵	۵
گزیک.....	۶	۶
محمدشہر.....
مود.....	۷	۷
نہندان.....	۲۴	۱۶	۷	۱	۱	.	.
نیمبلوک.....	۴	۴

۸۸- پروانه‌های احداث ساختمان برحسب نوع اسکلت و مصالح عمده ساختمان در نقاط شهری استان خراسان رضوی: ۱۳۹۳

شهر	جمع	اسکلت فلزی	بتون آرمه	سایر				
				جمع	آجر و آهن	آجر و چوب	بلوک سیمانی	سایر
استان.....	۷۶۷۷	۷۳۸۶	۱۷۷	۱۱۴	۹۶	۰	۱۰	۸
احمدآبادصورت.....	۳	۳	۰	۰	۰	۰	۰	۰
انابد.....	۰	۰	۰	۰	۰	۰	۱	۰
باجگیران.....	۰	۰	۰	۰	۰	۰	۰	۰
باخرز.....	۲۷	۲۶	۰	۱	۱	۰	۰	۰
بار.....	۰	۰	۰	۰	۰	۰	۰	۰
بایک.....	۰	۰	۰	۰	۰	۰	۰	۰
بجستان.....	۵۴	۵۱	۳	۰	۰	۰	۰	۰
بردسکن.....	۱۸۱	۱۷۹	۲	۰	۰	۰	۰	۰
بیدخت.....	۱۲	۱۲	۰	۰	۰	۰	۰	۰
تایباد.....	۴۳	۴۳	۰	۰	۰	۰	۰	۰
ترت جام.....	۷۱	۷۱	۰	۰	۰	۰	۰	۰
ترت حیدریه.....	۲۱۲	۲۱۲	۰	۰	۰	۰	۰	۰
جغتای.....	۳۶	۳۳	۳	۰	۰	۰	۰	۰
جنگل.....	۱۵	۱۳	۱	۱	۰	۰	۰	۱
چاپشلو.....	۲	۲	۰	۰	۰	۰	۰	۰
چکنه.....	۱	۱	۰	۰	۰	۰	۰	۰
چناران.....	۲۱۶	۲۱۵	۱	۰	۰	۰	۰	۰
خرو.....	۲۶	۲۴	۲	۰	۰	۰	۰	۰
خلیل آباد.....	۸۷	۸۵	۲	۰	۰	۰	۰	۰
خواف.....	۷۷	۷۵	۰	۲	۰	۰	۰	۲
داورزن.....	۵	۵	۰	۰	۰	۰	۰	۰
درگز.....	۱۰۳	۹۷	۶	۰	۰	۰	۰	۰
درود.....	۴۹	۳۴	۱	۱۴	۹	۰	۰	۵
دولت آباد.....	۰	۰	۰	۰	۰	۰	۰	۰

۸۸- پروانه‌های احداث ساختمان برحسب نوع اسکلت و مصالح عمده ساختمان در نقاط شهری استان خراسان رضوی: ۱۳۹۳ (دنباله)

شهر	جمع	اسکلت فلزی	بتون آرمه	سایر				
				جمع	آجر و آهن	آجر و چوب	بلوک سیمانی	سایر
رباط سنگ.....	۰	۰	۰	۰	۰	۰	۰	۰
رشتخوار.....	۲۳	۱۳	۰	۱۰	۱۰	۰	۰	۰
رضویه.....	۱۸	۱۸	۰	۰	۰	۰	۰	۰
روداب.....	۴	۴	۰	۰	۰	۰	۰	۰
ریوش.....	۴	۲	۰	۰	۲	۰	۲	۰
سبزوار.....	۱۷۴	۱۶۳	۱۱	۰	۰	۰	۰	۰
سرخس.....	۶۲	۶۲	۰	۰	۰	۰	۰	۰
سفیدسنگ.....	۱۰	۸	۰	۲	۲	۰	۰	۰
سلامی.....	۲۶	۲۵	۰	۱	۱	۰	۰	۰
سلطان آباد.....	۱۲	۷	۵	۰	۰	۰	۰	۰
سنگان.....	۵۹	۲۵	۰	۳۰	۳۴	۰	۴	۰
شادمهر.....	۹	۵	۰	۴	۴	۰	۰	۰
شاندیز.....	۲۰۹	۲۰۹	۰	۰	۰	۰	۰	۰
ششتمد.....	۱۲	۱۲	۰	۰	۰	۰	۰	۰
شهرآباد.....	۲۱	۱۴	۰	۷	۷	۰	۰	۰
شهرزو.....	۷	۵	۰	۲	۲	۰	۰	۰
صالح آباد.....	۱۷	۱۵	۰	۲	۲	۰	۰	۰
طرقبه.....	۱۱۳	۷۸	۳۵	۰	۰	۰	۰	۰
عشق آباد.....	۳	۳	۰	۰	۰	۰	۰	۰
فرهادگرد.....	۴۲	۴۲	۰	۰	۰	۰	۰	۰
فریمان.....	۶۳	۵۸	۵	۰	۰	۰	۰	۰
فیروزه.....	۱۲	۹	۳	۰	۰	۰	۰	۰
فیض آباد.....	۸۹	۸۹	۰	۰	۰	۰	۰	۰
قاسم آباد.....	۱۹	۱۹	۰	۰	۰	۰	۰	۰
قدمگاه.....	۹	۷	۱	۱	۱	۰	۱	۰

۸۸- پروانه‌های احداث ساختمان برحسب نوع اسکلت و مصالح عمده ساختمان در نقاط شهری استان خراسان رضوی: ۱۳۹۳ (دنباله)

شهر	جمع	اسکلت فلزی	بتون آرمه	سایر				
				جمع	آجر و آهن	آجر و چوب	بلوک سیمانی	سایر
قلندراباد.....	۲	۲	۰	۰	۰	۰	۰	۰
قوچان.....	۱۸۹	۱۸۹	۰	۰	۰	۰	۰	۰
کاخک.....	۲۱	۱۹	۱	۱	۰	۰	۰	۰
کاریز.....	۱۴	۱۴	۰	۰	۰	۰	۰	۰
کاشمر.....	۱۱۰	۱۱۰	۰	۰	۰	۰	۰	۰
کدکن.....	۲۸	۲۶	۰	۲	۰	۰	۰	۰
کلات.....	۱۷	۱۱	۰	۶	۰	۰	۰	۰
کندر.....	۳۲	۳۲	۰	۰	۰	۰	۰	۰
گلمکان.....	۶۸	۶۸	۰	۰	۰	۰	۰	۰
گناباد.....	۱۳۷	۱۳۷	۰	۰	۰	۰	۰	۰
لطف آباد.....	۱۶	۱۶	۰	۰	۰	۰	۰	۰
مزدآوند.....	۳	۱	۱	۱	۰	۰	۰	۰
مشهد.....	۴۱۸۶	۴۱۶۸	۱۲	۶	۰	۰	۰	۰
مشهدریزه.....	۲۷	۲۷	۰	۰	۰	۰	۰	۰
ملک آباد.....	۲۳	۰	۲۳	۰	۰	۰	۰	۰
نشتیفان.....	۲۲	۱۸	۰	۴	۰	۰	۰	۰
نصرآباد.....	۶	۶	۰	۰	۰	۰	۰	۰
نقاب.....	۶۰	۵۹	۱	۰	۰	۰	۰	۰
نوخندان.....	۵	۵	۰	۰	۰	۰	۰	۰
نیشابور.....	۳۳۰	۲۷۳	۵۷	۰	۰	۰	۰	۰
نیل شهر.....	۰	۰	۰	۰	۰	۰	۰	۰
همت آباد.....	۰	۰	۰	۰	۰	۰	۰	۰
یونسی.....	۱۰	۳	۰	۷	۰	۰	۲	۰

۸۹- پروانه‌های احداث ساختمان برحسب نوع اسکلت و مصالح عمده ساختمان در نقاط شهری استان خراسان شمالی: ۱۳۹۳

شهر	جمع	اسکلت فلزی	بتون آرمه	سایر			
				جمع	آجر و آهن	آجر و چوب	بلوک سیمانی
استان.....	۱۲۹۵	۲۷۴	۹۲۸	۹۳	۰	۰	۰
آشخانه.....	۱۴۷	۵۵	۸۰	۱۲	۰	۰	۰
آوا.....	۱	۰	۱	۰	۰	۰	۰
اسفراین.....	۱۹۵	۳۷	۱۵۸	۰	۰	۰	۰
ایور.....	۳۰	۴	۱۸	۸	۰	۰	۰
بجنورد.....	۵۳۸	۶۹	۴۵۵	۱۴	۰	۰	۰
پیش قلعه.....	۳	۰	۳	۰	۰	۰	۰
تیتکانلو.....	۹	۱	۸	۰	۰	۰	۰
جاجرم.....	۳۱	۱	۲۲	۸	۰	۰	۰
حصارگرمخان.....	۱	۰	۱	۰	۰	۰	۰
درق.....	۶	۱	۳	۲	۰	۰	۰
راز.....	۱۶	۱	۱	۱۴	۰	۰	۰
زیارت.....	۱۰	۲	۸	۰	۰	۰	۰
سنخواست.....	۶	۰	۵	۱	۰	۰	۰
شوقان.....	۱۴	۰	۱۳	۱	۰	۰	۰
شیروان.....	۱۶۹	۶۱	۱۰۸	۰	۰	۰	۰
صفی آباد.....	۲۶	۱۰	۱۶	۰	۰	۰	۰
فاروج.....	۶۱	۲۲	۸	۳۱	۰	۰	۰
قاضی.....	۹	۳	۴	۲	۰	۰	۰
قوشخانه.....	۱	۰	۱	۰	۰	۰	۰
گرمه.....	۲۱	۶	۱۵	۰	۰	۰	۰
لوجلی.....	۱	۱	۰	۰	۰	۰	۰

۹۰- پروانه‌های احداث ساختمان برحسب نوع اسکلت و مصالح عمده ساختمان در نقاط شهری استان خوزستان: ۱۳۹۳

شهر	جمع	اسکلت فلزی	بتون آرمه	سایر				
				جمع	آجر و آهن	آجر و چوب	بلوک سیمانی	سایر
استان.....	۸۲۹۳	۷۱۳	۲۱۷۴	۵۴۰۶	۵۱۲۰	۲۱۸	۶۷	۱
آبادان.....	۶۲۴	۲۲۰	۷۱	۳۳۳	۳۳۲	.	.	۱
آبژدان.....	۸	.	.	۸	۸	.	.	.
آزادی.....	۲	.	.	۲	۲	.	.	.
آغاجاری.....	۲۲	.	.	۲۲	۲۰	۲	.	.
ابوحمیظه.....	۲۰	.	.	۲۰	۲۰	.	.	.
اروندکنار.....	۲۴	.	.	۲۴	۲۱	۳	.	.
الوان.....	۱۴	.	۳	۱۱	۱۱	.	.	.
الهایی.....	۱۱	.	.	۱۱	۱۱	.	.	.
امیدیه.....	۸۲	.	۷۵	۷	۷	.	.	.
اندیمشک.....	۳۶۷	۱۸	۳	۳۴۶	۳۴۶	.	.	.
اهواز.....	۱۹۳۹	۱۳۶	۹۳۰	۸۷۳	۸۰۲	۲۸	۴۳	.
ایذه.....	۳۴۲	۴۵	۱۲۵	۱۷۲	۱۶۹	۲	۱	.
باغ ملک.....	۱۸۵	۱	۴۹	۱۳۵	۱۳۲	.	۳	.
بستان.....	۴۹	.	.	۴۹	۴۹	.	.	.
بندرامام خمینی.....	۱۴۳	۹	۳۵	۹۹	۸۶	۸	۵	.
بندرماهشهر.....	۳۴۸	۸۶	۸۶	۱۷۶	۱۷۵	۱	.	.
بهبهان.....	۴۶۷	۵۲	۴۸	۳۶۷	۳۶۲	۵	.	.
بیدروبه.....
ترکالکی.....	۲۰	.	۱۳	۷	۷	.	.	.
تشان.....	۸۵	.	.	۸۵	۷۸	.	۷	.
جایزان.....	۹	.	۱	۸	۸	.	.	.
جنت مکان.....	۲۴	.	.	۲۴	۲۴	.	.	.
چغامیش.....	۴۵	.	۷	۳۸	۳۸	.	.	.
چم گلک.....

۹۰- پروانه‌های احداث ساختمان برحسب نوع اسکلت و مصالح عمده ساختمان در نقاط شهری استان خوزستان: ۱۳۹۳ (دنباله)

شهر	جمع	اسکلت فلزی	بتون آرمه	سایر			سایر
				جمع	آجر و آهن	آجر و چوب	
چمران.....	۴	۰	۲	۲	۰	۰	۰
چوبیده.....	۱۲	۰	۳	۹	۰	۰	۰
حر.....	۲۸	۰	۰	۲۸	۰	۰	۰
حسینیه.....	۱	۰	۰	۱	۰	۰	۰
حمزه.....	۱۹	۰	۰	۱۶	۰	۳	۰
حمیدیه.....	۱۹	۵	۲	۱۲	۰	۰	۰
خرمشهر.....	۳۶۵	۵۶	۳۶	۲۷۳	۰	۰	۰
خنافره.....	۳۵	۳	۱	۲۴	۶	۱	۰
دارخوین.....	۲	۰	۰	۲	۰	۰	۰
دزفول.....	۷۸۲	۲۰	۶۹	۵۳۰	۱۶۳	۰	۰
دهدز.....	۱۱	۰	۰	۹	۰	۲	۰
رامشیر.....	۴۷	۰	۰	۴۷	۰	۰	۰
رامهرمز.....	۴۲۵	۳	۳۳۸	۸۴	۰	۰	۰
رفیع.....	۰	۰	۰	۰	۰	۰	۰
زهره.....	۰	۰	۰	۰	۰	۰	۰
سالند.....	۳	۰	۰	۳	۰	۰	۰
سرداران.....	۳	۰	۲	۱	۰	۰	۰
سردشت.....	۱۸	۰	۱	۱۷	۰	۰	۰
سماله.....	۱۰	۰	۰	۱۰	۰	۰	۰
سوستگرد.....	۶۵	۱	۱	۶۳	۰	۰	۰
سیاه منصور.....	۳۴	۱۲	۷	۱۵	۰	۰	۰
شادگان.....	۱۰	۰	۱	۷	۰	۲	۰
شاور.....	۲	۰	۰	۲	۰	۰	۰
شرافت.....	۱۹	۰	۰	۱۹	۰	۰	۰
شمس آباد.....	۳۹	۱	۰	۳۸	۰	۰	۰

۹۰- پروانه‌های احداث ساختمان برحسب نوع اسکلت و مصالح عمده ساختمان در نقاط شهری استان خوزستان: ۱۳۹۳ (دنباله)

شهر	جمع	اسکلت فلزی	بتون آرمه	سایر				
				جمع	آجر و آهن	آجر و چوب	بلوک سیمانی	سایر
شوش.....	۸۴	۶	۲۱	۵۷	۵۷	۰	۰	۰
شوشتر.....	۱۶۹	۱۹	۶۱	۸۹	۸۹	۰	۰	۰
شهر امام.....	۱۷	۰	۲	۱۵	۱۵	۰	۰	۰
شیبان.....	۳۳	۰	۰	۳۳	۳۳	۰	۰	۰
صالح شهر.....	۳۱	۰	۰	۳۱	۳۱	۰	۰	۰
صفی آباد.....	۲۵	۰	۱۵	۱۰	۱۰	۰	۰	۰
صیدون.....	۱۴	۰	۴	۱۰	۱۰	۰	۰	۰
فتح المبین.....	۱۸	۰	۲	۱۶	۱۶	۰	۰	۰
قلعه تل.....	۱۰۳	۲	۱۵	۸۶	۸۶	۰	۰	۰
قلعه خواجه.....	۵	۰	۱	۴	۴	۰	۰	۰
کوت سیدنعم.....	۸	۰	۰	۸	۸	۰	۰	۰
کوت عبدالله.....	۳۳۴	۰	۰	۳۳۴	۳۳۴	۰	۰	۰
گتوند.....	۱۱۳	۵	۲۳	۸۵	۸۵	۰	۰	۰
گلگیر.....	۰	۰	۰	۰	۰	۰	۰	۰
گوریه.....	۱	۰	۰	۱	۱	۰	۰	۰
لالی.....	۱۱۱	۰	۱	۱۱۰	۱۱۰	۰	۰	۰
مسجد سلیمان.....	۷۶	۱	۷۳	۲	۲	۰	۰	۰
مشراگه.....	۰	۰	۰	۰	۰	۰	۰	۰
مقاومت.....	۰	۰	۰	۰	۰	۰	۰	۰
ملاتانی.....	۹۲	۰	۰	۹۲	۹۲	۰	۰	۰
منصوریه.....	۳۲	۰	۰	۳۲	۳۲	۰	۰	۰
میانرود.....	۲۵	۱	۰	۲۴	۲۴	۰	۰	۰
میداود.....	۱۹	۰	۰	۱۹	۱۹	۰	۰	۰
مینوشهر.....	۳۵	۵	۰	۳۰	۳۰	۰	۰	۰
ویس.....	۱۴	۰	۰	۱۴	۱۴	۰	۰	۰
هفتگل.....	۳۶	۱	۲	۳۳	۳۳	۰	۰	۰
هندیجان.....	۶۷	۵	۴۵	۱۷	۱۷	۰	۰	۰
هويزه.....	۴۸	۰	۰	۴۸	۴۸	۰	۰	۰

۹۱- پروانه‌های احداث ساختمان برحسب نوع اسکلت و مصالح عمده ساختمان در نقاط شهری استان زنجان: ۱۳۹۳

شهر	جمع	اسکلت فلزی	بتون آرمه	سایر				
				جمع	آجر و آهن	آجر و چوب	بلوک سیمانی	سایر
استان.....	۱۷۱۴	۲۴۴	۱۳۱۳	۱۵۷	۰	۰	۰	۰
آب بر.....	۱۵	۶	۹	۰	۰	۰	۰	۰
ابهر.....	۳۱۰	۱۷	۲۹۲	۱	۰	۰	۰	۰
ارمغانخانه.....	۹	۰	۰	۹	۰	۰	۰	۰
چورزق.....	۲	۲	۰	۰	۰	۰	۰	۰
حلب.....	۳	۰	۲	۱	۰	۰	۰	۰
خرمدره.....	۲۵۱	۱۴۶	۱۰۵	۰	۰	۰	۰	۰
دندی.....	۲۱	۰	۳	۱۸	۰	۰	۰	۰
زرین آباد.....	۱۷	۲	۵	۱۰	۰	۰	۰	۰
زرین رود.....	۱۲	۰	۶	۶	۰	۰	۰	۰
زنجان.....	۷۳۷	۱۸	۷۱۴	۵	۰	۰	۰	۰
سجاس.....	۵۳	۳	۴	۴۶	۰	۰	۰	۰
سلطانیه.....	۰	۰	۰	۰	۰	۰	۰	۰
سهرورد.....	۰	۰	۰	۰	۰	۰	۰	۰
صائین قلعه.....	۵۱	۳	۳۴	۱۴	۰	۰	۰	۰
قیدار.....	۱۳۲	۱۵	۹۸	۱۹	۰	۰	۰	۰
گرماب.....	۱۲	۴	۲	۶	۰	۰	۰	۰
ماه نشان.....	۴	۰	۲	۲	۰	۰	۰	۰
نوربهار.....	۸	۷	۰	۱	۰	۰	۰	۰
نیک پی.....	۲	۰	۲	۰	۰	۰	۰	۰
هیدج.....	۵۳	۲۰	۳۳	۰	۰	۰	۰	۰

۹۲- پروانه‌های احداث ساختمان برحسب نوع اسکلت و مصالح عمده ساختمان در نقاط شهری استان سمنان: ۱۳۹۳

شهر	جمع	اسکلت فلزی	بتون آرمه	سایر				
				جمع	آجر و آهن	آجر و چوب	بلوک سیمانی	سایر
استان.....	۱۰۸۵	۱۲۸	۸۷۳	۸۴	۸۴	۰	۰	۰
آرادان.....	۸	۱	۷	۰	۰	۰	۰	۰
امیریه.....	۶	۰	۶	۰	۰	۰	۰	۰
ایوانکی.....	۱۹	۱	۱۸	۰	۰	۰	۰	۰
بسطام.....	۵۸	۳	۴۸	۷	۷	۰	۰	۰
بیارجمند.....	۵	۰	۱	۴	۴	۰	۰	۰
دامغان.....	۱۲۹	۳۸	۷۱	۲۰	۲۰	۰	۰	۰
درجزین.....	۱۱	۰	۱۰	۱	۱	۰	۰	۰
دیباچ.....	۱۹	۲	۱۷	۰	۰	۰	۰	۰
رودیان.....	۵	۱	۳	۱	۱	۰	۰	۰
سرخه.....	۱۹	۰	۱۹	۰	۰	۰	۰	۰
سمنان.....	۱۶۷	۳۱	۱۲۷	۹	۹	۰	۰	۰
شاهرود.....	۳۵۸	۳۳	۲۹۳	۳۲	۳۲	۰	۰	۰
شهمیرزاد.....	۵۵	۰	۵۵	۰	۰	۰	۰	۰
کلاته.....	۳۴	۶	۲۷	۱	۱	۰	۰	۰
کهن آباد.....	۰	۰	۰	۰	۰	۰	۰	۰
کلاته خنج.....	۴	۰	۳	۱	۱	۰	۰	۰
گرمسار.....	۱۲۱	۶	۱۱۵	۰	۰	۰	۰	۰
مجن.....	۴	۰	۱	۳	۳	۰	۰	۰
مهدئ شهر.....	۲۶	۶	۲۰	۰	۰	۰	۰	۰
میامی.....	۳۷	۰	۳۲	۵	۵	۰	۰	۰

۹۳- پروانه‌های احداث ساختمان برحسب نوع اسکلت و مصالح عمده ساختمان در نقاط شهری استان سیستان و بلوچستان: ۱۳۹۳ (دنباله)

شهر	جمع	اسکلت فلزی	بتون آرمه	سایر				
				جمع	آجر و آهن	آجر و چوب	بلوک سیمانی	سایر
استان.....	۱۷۵۱	۵۱۳	۵۴۵	۶۹۳	۶۹۱	۰	۲	۰
ادیمی.....	۱۷	۰	۱۴	۳	۳	۰	۰	۰
اسپکه.....	۲۹	۱	۲۴	۴	۴	۰	۰	۰
ایران شهر.....	۰	۰	۰	۰	۰	۰	۰	۰
بزمان.....	۰	۰	۰	۰	۰	۰	۰	۰
بمپور.....	۱	۰	۰	۱	۱	۰	۰	۰
بنت.....	۱۹	۰	۶	۱۳	۱۳	۰	۰	۰
بنجار.....	۰	۰	۰	۰	۰	۰	۰	۰
پیشین.....	۰	۰	۰	۰	۰	۰	۰	۰
جالق.....	۱۰	۰	۱۰	۰	۰	۰	۰	۰
چاه بهار.....	۹۷	۰	۹۷	۰	۰	۰	۰	۰
خاش.....	۰	۰	۰	۰	۰	۰	۰	۰
دوست محمد.....	۰	۰	۰	۰	۰	۰	۰	۰
راسک.....	۷	۰	۷	۰	۰	۰	۰	۰
زابل.....	۱۶۵	۹۰	۱۰	۶۵	۶۵	۰	۰	۰
زابلی.....	۳۶	۰	۰	۳۶	۳۶	۰	۰	۰
زاهدان.....	۰	۰	۰	۰	۰	۰	۰	۰
زرآباد.....	۰	۰	۰	۰	۰	۰	۰	۰
زهک.....	۹	۱	۱	۷	۷	۰	۰	۰
سراوان.....	۵۹	۰	۱۸	۴۱	۴۱	۰	۰	۰
سرباز.....	۱	۰	۱	۰	۰	۰	۰	۰
سوران.....	۰	۰	۰	۰	۰	۰	۰	۰
سیرکان.....	۰	۰	۰	۰	۰	۰	۰	۰
علی اکبر.....	۲	۰	۲	۰	۰	۰	۰	۰
فnoch.....	۶	۰	۶	۰	۰	۰	۰	۰

اطلاعات پروانه‌های ساختمانی صادر شده توسط شهرداری‌های کشور - ۱۳۹۳

۹۳- پروانه‌های احداث ساختمان برحسب نوع اسکلت و مصالح عمده ساختمان در نقاط شهری استان سیستان و بلوچستان: ۱۳۹۳

شهر	جمع	اسکلت فلزی	بتون آرمه	سایر			
				جمع	آجر و آهن	آجر و چوب	بلوک سیمانی
قصرقند.....	۳	۰	۲	۱	۰	۰	۰
کنارک.....	۲۱	۰	۱۹	۲	۰	۲	۰
گشت.....	۲۱	۱۷	۴	۰	۰	۰	۰
گلمورتی.....	۱۸	۱	۱۲	۵	۰	۰	۰
محمدان.....	۱۶	۰	۰	۱۶	۰	۰	۰
محمدآباد.....	۱۱	۱	۱۰	۰	۰	۰	۰
محمدی.....	۲۹	۰	۱۵	۱۴	۰	۰	۰
میرجاوه.....	۰	۰	۰	۰	۰	۰	۰
نصرت آباد.....	۰	۰	۰	۰	۰	۰	۰
نگور.....	۰	۰	۰	۰	۰	۰	۰
نوک آباد.....	۲۶	۰	۸	۱۸	۰	۰	۰
نیک شهر.....	۷	۰	۷	۰	۰	۰	۰
هیدوچ.....	۱	۰	۱	۰	۰	۰	۰

مرکز آمار ایران

۹۴- پروانه‌های احداث ساختمان برحسب نوع اسکلت و مصالح عمده ساختمان در نقاط شهری استان فارس: ۱۳۹۳

شهر	جمع	اسکلت فلزی	بتون آرمه	سایر				
				جمع	آجر و آهن	آجر و چوب	بلوک سیمانی	سایر
استان.....	۹۵۵۷	۱۲۱۵	۲۲۵۴	۶۰۸۸	۵۱۵۰	۴۳	۱۹۳	۲
آباده.....	۲۳۹	۸	۴۳	۱۸۸	۱۸۸	.	.	.
آباده طشک.....	۲۰	۱	۲	۱۷	۱۷	.	.	.
اردکان.....	۷۱	۵	۱۰	۵۶	۵۶	.	.	.
ارسنجان.....	۵۹	۱	۶	۵۲	۵۲	.	.	.
استهبان.....	۱۶۷	۱۳	۶	۱۴۸	۱۴۸	.	.	.
اسیر.....	۲	.	.	۲	۲	.	.	.
اشکنان.....	۹۷	۱	۷	۸۹	۸۹	.	.	.
افزر.....	۷	.	۳	۴	۴	.	.	.
اقلید.....	۱۴۵	۶	۸	۱۳۱	۱۳۱	.	.	.
امام شهر.....	۲۰	.	۱	۱۹	۱۹	.	.	.
اوز.....	۸۸	۳	۲۰	۶۵	۶۵	.	.	.
اهل.....	۱۴	.	.	۱۴	۱۴	.	.	.
ایج.....	۱۱	.	.	۱۱	۱۱	.	.	.
ایزدخواست.....	۱	.	.	۱	۱	.	.	.
باب انار.....	۲۴	.	.	۲۴	۲۴	.	.	.
بابامنیر.....
بالاده.....	۳۹	۱	۱	۳۷	۳۷	.	.	.
بنارویه.....	۵۲	.	.	۵۲	۵۲	.	.	.
بوانات.....	۵۴	۱	۷	۴۶	۴۶	.	.	.
بهمن.....	۳۶	.	.	۳۶	۳۶	.	.	.
بیرم.....	۱۵	.	.	۱۵	۱۵	.	.	.
بیضا.....	۹۱	۴	۳	۸۴	۸۴	.	.	.
جنت شهر.....	۲۲	.	۱	۲۱	۲۱	.	.	.
جویم.....	۱۹	.	۶	۱۳	۱۳	.	.	.

۹۴- پروانه‌های احداث ساختمان برحسب نوع اسکلت و مصالح عمده ساختمان در نقاط شهری استان فارس: ۱۳۹۳ (دنباله)

شهر	جمع	اسکلت فلزی	بتون آرمه	سایر			سایر	
				جمع	آجر و آهن	آجر و چوب		بلوک سیمانی
جهرم.....	۳۷۶	۳۰	۵۱	۲۹۵	۲۹۴	۰	۱	۰
حاجی آباد.....	۹۵	۵	۱۰	۸۰	۸۰	۰	۰	۰
حسامی.....	۵	۰	۰	۵	۵	۰	۰	۰
حسن آباد.....	۰	۰	۰	۰	۰	۰	۰	۰
خانه زنیان.....	۱۳	۱	۶	۶	۶	۰	۰	۰
خانیمن.....	۳۳	۰	۰	۳۳	۵	۰	۲۸	۰
خاوران.....	۵	۰	۰	۵	۵	۰	۰	۰
خرامه.....	۱۳۹	۴	۳۰	۱۰۵	۱۰۵	۰	۰	۰
خشت.....	۲۶	۰	۰	۲۶	۲۶	۰	۰	۰
خنج.....	۹۹	۰	۹۹	۰	۰	۰	۰	۰
خور.....	۷۰	۰	۷۰	۰	۰	۰	۰	۰
خوزی.....	۱۷	۰	۲	۱۵	۸	۰	۷	۰
خومه زار.....	۷	۰	۰	۷	۷	۰	۰	۰
داراب.....	۱۹۶	۶	۱۴	۱۷۶	۱۷۶	۰	۰	۰
داریان.....	۴۰	۰	۰	۴۰	۴۰	۰	۰	۰
دبیران.....	۱۷	۰	۱	۱۶	۱۶	۰	۰	۰
دژکرد.....	۷	۰	۲	۵	۵	۰	۰	۰
دوبرجی.....	۰	۰	۰	۰	۰	۰	۰	۰
دوزه.....	۰	۰	۰	۰	۰	۰	۰	۰
دهرم.....	۳۷	۱	۷	۲۹	۲۹	۰	۰	۰
رامجرد.....	۱۷	۰	۱	۱۶	۱۶	۰	۰	۰
رونیز.....	۶	۰	۰	۶	۵	۰	۱	۰
زاهدشهر.....	۲۳	۰	۳	۲۰	۲۰	۰	۰	۰
زرقان.....	۱۳۱	۴	۱۳	۱۱۴	۱۱۳	۰	۱	۰
سده.....	۱۷	۱	۰	۱۶	۱۶	۰	۰	۰

۹۴- پروانه‌های احداث ساختمان برحسب نوع اسکلت و مصالح عمده ساختمان در نقاط شهری استان فارس: ۱۳۹۳ (دنباله)

شهر	جمع	اسکلت فلزی	بتون آرمه	سایر			
				جمع	آجر و آهن	آجر و چوب	بلوک سیمانی
سروستان.....	۷۵	۰	۱	۷۴	۱	۰	۰
سعادت شهر.....	۵۴	۰	۱	۵۳	۱	۰	۰
سلطان شهر.....	۷	۰	۱	۶	۰	۰	۰
سورمق.....	۱۳	۰	۳	۱۰	۰	۰	۰
سیدان.....	۴۷	۱	۸	۳۸	۰	۰	۰
ششده.....	۸	۰	۰	۸	۰	۰	۰
شهریپیر.....	۵۴	۰	۱	۵۳	۰	۰	۰
شهرصدرا.....	۷۸۴	۱۵۲	۵۳۳	۹۹	۰	۰	۰
شیراز.....	۱۸۵۶	۸۷۲	۷۰۵	۲۷۹	۰	۰	۰
صغاد.....	۲۷	۰	۲	۲۵	۰	۰	۰
صفاشهر.....	۱۹۴	۱	۱۳	۱۷۹	۰	۱	۰
علامرودشت.....	۱۵	۰	۱	۱۴	۰	۰	۰
عمادده.....	۱۶	۰	۱۶	۰	۰	۰	۰
فدامی.....	۱	۰	۰	۱	۰	۰	۰
فراشبند.....	۱۱۳	۳	۴	۱۰۶	۰	۰	۰
فسا.....	۳۵۹	۱	۴۰	۳۱۸	۰	۰	۰
فیروزآباد.....	۲۶۹	۷	۲۸	۲۳۴	۰	۱	۰
قادرآباد.....	۸۶	۰	۲	۸۴	۱	۵	۰
قایمیه.....	۹۹	۰	۳	۹۶	۰	۰	۰
قره بلاغ.....	۷	۰	۰	۷	۰	۰	۰
قطب آباد.....	۹	۰	۰	۹	۰	۰	۰
قطرویه.....	۶	۰	۱	۵	۰	۱	۰
قیر.....	۴۷	۰	۱۳	۳۴	۰	۰	۰
کارزین (فتح آباد).....	۴۲	۰	۰	۴۲	۰	۰	۰
کازرون.....	۳۶۷	۳۵	۱۲۲	۲۱۰	۴۰	۱	۰

۹۴- پروانه‌های احداث ساختمان برحسب نوع اسکلت و مصالح عمده ساختمان در نقاط شهری استان فارس: ۱۳۹۳ (دنباله)

شهر	جمع	اسکلت فلزی	بتون آرمه	سایر				
				جمع	آجر و آهن	آجر و چوب	بلوک سیمانی	سایر
کامفیروز.....	۱۴	۰	۶	۸	۸	۰	۰	۰
کره ای.....	۴۴	۰	۰	۴۴	۳۴	۰	۱۰	۰
کنارتخته.....	۱۹	۰	۰	۱۹	۱۹	۰	۰	۰
کوار.....	۳۴۵	۱	۱۷	۳۲۷	۳۲۷	۰	۰	۰
کوپن.....	۸	۰	۸	۰	۰	۰	۰	۰
کوهنجان.....	۹	۰	۰	۹	۹	۰	۰	۰
گراش.....	۲۰۰	۱۰	۱۰	۱۸۰	۱۷۹	۰	۱	۰
گله دار.....	۶۰	۰	۵	۵۵	۵۵	۰	۰	۰
لار.....	۲۶۲	۱۸	۴۳	۲۰۱	۲۰۱	۰	۰	۰
لامرد.....	۳۳۷	۲	۵۵	۲۸۰	۲۸۰	۰	۰	۰
لیویی.....	۲۹	۰	۵	۲۴	۲۴	۰	۰	۰
لطیفی.....	۵۰	۰	۰	۵۰	۵۰	۰	۰	۰
مادر سلیمان.....	۰	۰	۰	۰	۰	۰	۰	۰
مبارک آباد دیز.....	۰	۰	۰	۰	۰	۰	۰	۰
مرودشت.....	۳۶۱	۸	۸۱	۲۷۲	۱۳۹	۰	۱۳۳	۰
مزابجان.....	۱۹	۰	۰	۱۹	۱۹	۰	۰	۰
مشکان.....	۱۱	۰	۰	۱۱	۱۱	۰	۰	۰
مصیری.....	۳۴	۰	۰	۳۴	۳۴	۰	۰	۰
مهر.....	۷۶	۱	۴۳	۳۲	۳۲	۰	۰	۰
میان شهر.....	۱۲	۰	۱	۱۱	۸	۰	۱	۲
میمند.....	۸۷	۱	۱۱	۷۵	۷۵	۰	۰	۰
نوبندگان.....	۱۳	۰	۰	۱۳	۱۳	۰	۰	۰
نوحین.....	۱۴	۰	۰	۱۴	۱۴	۰	۰	۰
نودان.....	۵	۰	۰	۵	۵	۰	۰	۰
نورآباد.....	۱۰۳	۲	۳۱	۷۰	۶۹	۰	۱	۰
نی ریز.....	۱۸۵	۴	۷	۱۷۴	۱۷۴	۰	۰	۰
وراوی.....	۳۱	۰	۰	۳۱	۳۱	۰	۰	۰
هماشهر.....	۵	۰	۰	۵	۵	۰	۰	۰

۹۵- پروانه‌های احداث ساختمان برحسب نوع اسکلت و مصالح عمده ساختمان در نقاط شهری استان قزوین: ۱۳۹۳

شهر	جمع	اسکلت فلزی	بتون آرمه	سایر				
				جمع	آجر و آهن	آجر و چوب	بلوک سیمانی	سایر
استان.....	۱۲۹۱	۳۰۰	۹۹۱
آبگرم.....	۲۶	۲۶
آبیک.....	۱۳۲	۶	۱۲۶
آوج.....	۶	۵	۱
ارداق.....	۹	۸	۱
اسفرورین.....	۷	۷
اقبالیه.....	۷۰	۲۳	۴۷
الوند.....	۱۰۵	۴	۱۰۱
بوئین زهرا.....	۳۷	.	۳۷
بیدستان.....	۲۲	۵	۱۷
تاکستان.....	۸۶	۱۸	۶۸
خاکعلی.....	۹	۳	۶
خرمدشت.....	۲۲	۱۳	۹
دانسفهان.....	۴۷	۳۱	۱۶
رازمیان.....	۱۰	۱	۹
سگزآباد.....	۷	۱	۶
سیردان.....	۱۰	۹	۱
شال.....	۵	۴	۱
شریفیه.....	۱۷	۶	۱۱
ضیاءآباد.....	۲۲	۱۷	۵
قزوین.....	۴۷۷	۵۷	۴۲۰
کوهین.....	۸	۷	۱
محمدیه.....	۱۲۰	۱۵	۱۰۵
محمودآباد نمونه.....	۲۲	۲۰	۲
معلم کلایه.....	۸	۸
نرجه.....	۷	۶	۱

۹۶- پروانه‌های احداث ساختمان برحسب نوع اسکلت و مصالح عمده ساختمان در نقاط شهری استان قم: ۱۳۹۳

شهر	جمع	اسکلت فلزی	بتون آرمه	سایر			سایر
				جمع	آجر و آهن	آجر و چوب	
استان.....	۲۴۰۶	۱۰۰۰	۱۲۲	۵۱۴	۵۱۴	۰	۰
جعفریه.....	۴۶	۳۱	۴	۱۱	۱۱	۰	۰
دستجرد.....	۲۶	۱۵	۷	۴	۴	۰	۰
سلفچگان.....	۱۹	۱۵	۱	۳	۳	۰	۰
قم.....	۲۲۳۲	۹۱۰	۷۹۹	۵۲۳	۵۲۳	۰	۰
قنات.....	۶۷	۲۴	۰	۴۳	۴۳	۰	۰
کهک.....	۱۶	۵	۱۱	۰	۰	۰	۰

مرکز آمار ایران

۹۷- پروانه‌های احداث ساختمان برحسب نوع اسکلت و مصالح عمده ساختمان در نقاط شهری استان کردستان: ۱۳۹۳

شهر	جمع	اسکلت فلزی	بتون آرمه	سایر			
				جمع	آجر و آهن	آجر و چوب	بلوک سیمانی
استان.....	۲۵۰۷	۶۰۷	۱۵۱۶	۳۸۴	۱	۳	۰
آرمده.....	۰	۰	۰	۰	۰	۰	۰
اورامان تخت.....	۰	۰	۰	۰	۰	۰	۰
بابارشانی.....	۰	۰	۰	۰	۰	۰	۰
بانه.....	۱۸۷	۴	۱۵۴	۲۹	۲۸	۱	۰
برده رشه.....	۰	۰	۰	۰	۰	۰	۰
بلیان آباد.....	۱۴	۲	۹	۳	۳	۰	۰
بوئین سفلی.....	۴	۱	۰	۳	۱	۲	۰
بیجار.....	۸۴	۵۰	۳۰	۴	۴	۰	۰
پیرتاج.....	۰	۰	۰	۰	۰	۰	۰
توب آغاج.....	۳	۱	۰	۲	۲	۰	۰
چناره.....	۰	۰	۰	۰	۰	۰	۰
دزج.....	۲	۰	۰	۲	۲	۰	۰
دلبران.....	۴	۲	۰	۲	۲	۰	۰
دهگلان.....	۷۸	۲۱	۲۵	۳۲	۳۲	۰	۰
دیواندره.....	۱۵۱	۸۲	۶۸	۱	۱	۰	۰
زرینه.....	۲۸	۱	۱	۲۶	۲۵	۱	۰
سروآباد.....	۷	۰	۶	۱	۱	۰	۰
سروش آباد.....	۱۳	۳	۶	۴	۴	۰	۰
سقز.....	۷۶۲	۳۷	۵۲۲	۲۰۳	۲۰۳	۰	۰
سنندج.....	۵۰۰	۱۱۷	۳۷۷	۶	۶	۰	۰
شویشه.....	۱	۰	۰	۱	۱	۰	۰
صاحب.....	۲۸	۱	۵	۲۲	۲۲	۰	۰
قروه.....	۱۵۰	۱۲	۱۳۴	۴	۴	۰	۰
کامیاران.....	۱۹۴	۷۷	۸۶	۳۱	۳۱	۰	۰

اطلاعات پروانه‌های ساختمانی صادر شده توسط شهرداری‌های کشور - ۱۳۹۳ - ۲۰۹

۹۷- پروانه‌های احداث ساختمان برحسب نوع اسکلت و مصالح عمده ساختمان در نقاط شهری استان کردستان: ۱۳۹۳ (دنباله)

شهر	جمع	اسکلت فلزی	بتون آرمه	سایر				
				جمع	آجر و آهن	آجر و چوب	بلوک سیمانی	سایر
کانی دینار.....	۹۳	۸۹	۴	۰	۰	۰	۰	۰
کانی سور.....	۰	۰	۰	۰	۰	۰	۰	۰
مریوان.....	۱۹۰	۱۰۱	۸۹	۰	۰	۰	۰	۰
موچش.....	۹	۴	۰	۵	۵	۰	۰	۰
ياسوکنده.....	۵	۲	۰	۳	۳	۰	۰	۰

مرکز آمار ایران

۹۸- پروانه‌های احداث ساختمان برحسب نوع اسکلت و مصالح عمده ساختمان در نقاط شهری استان کرمان: ۱۳۹۳

شهر	جمع	اسکلت فلزی	بتون آرمه	سایر				
				جمع	آجر و آهن	آجر و چوب	بلوک سیمانی	سایر
استان.....	۸۰۲۲	۲۵۹۱	۲۶۴۶	۲۷۸۵	۲۶۸۸	۳	۹۴	۰
اختیارآباد.....	۱۰۹	۵	۱	۱۰۳	۱۰۳	۰	۰	۰
ارزوئیه.....	۴۱	۶	۳۵	۰	۰	۰	۰	۰
امین شهر.....	۳۶	۰	۱	۳۵	۲۸	۰	۷	۰
انار.....	۱۴۷	۲۰	۶۱	۶۶	۶۶	۰	۰	۰
اندوهجرد.....	۳	۰	۳	۰	۰	۰	۰	۰
باغین.....	۲۶	۴	۰	۲۲	۲۲	۰	۰	۰
بافت.....	۲۲۷	۲۵	۲	۲۰۰	۲۰۰	۰	۰	۰
بردسیر.....	۱۲۳	۶	۱۱۵	۲	۲	۰	۰	۰
بروات.....	۱۴	۴	۲	۸	۸	۰	۰	۰
بزجان.....	۱۳	۱	۱	۱۱	۱۱	۰	۰	۰
بلورد.....	۷	۷	۰	۰	۰	۰	۰	۰
بلوک.....	۱۵	۰	۲	۱۳	۱۳	۰	۰	۰
بم.....	۱۴۷	۸۸	۳۰	۲۹	۲۵	۰	۴	۰
بهرمان.....	۴۷	۰	۱۴	۳۳	۳۳	۰	۰	۰
پاریز.....	۱۹	۱۹	۰	۰	۰	۰	۰	۰
جبالبارز.....	۱۳	۰	۱	۱۲	۱۲	۰	۰	۰
جوپار.....	۴۶	۱۲	۱	۳۳	۳۳	۰	۰	۰
جوزم.....	۷	۰	۱	۶	۶	۰	۰	۰
چیرفت.....	۲۹۸	۷	۱۲۹	۱۶۲	۱۶۲	۰	۰	۰
چترود.....	۳۲	۱۰	۱۸	۴	۴	۰	۰	۰
خاتون اباد.....	۱۳	۰	۹	۴	۴	۰	۰	۰
خانوک.....	۸	۵	۰	۳	۳	۰	۰	۰
خواجو شهر.....	۵	۴	۰	۱	۱	۰	۰	۰
خورسند.....	۵۲	۶	۱۱	۳۵	۳۵	۰	۰	۰

۹۸- پروانه‌های احداث ساختمان برحسب نوع اسکلت و مصالح عمده ساختمان در نقاط شهری استان کرمان: ۱۳۹۳ (دنباله)

شهر	جمع	اسکلت فلزی	بتون آرمه	سایر			
				جمع	آجر و آهن	آجر و چوب	بلوک سیمانی
درب بهشت.....	۶۹	۰	۰	۶۹	۰	۰	۰
دشتکار.....	۳	۰	۳	۰	۰	۰	۰
دوساری.....	۱۲	۰	۰	۱۲	۰	۰	۰
دهج.....	۱	۰	۰	۱	۰	۰	۰
رابر.....	۹۶	۱۰	۰	۸۶	۰	۰	۰
راور.....	۴۰	۱	۳۹	۰	۰	۰	۰
راین.....	۲۵	۱	۰	۲۴	۰	۰	۰
رفسنجان.....	۱۴۸۰	۱۱۸	۵۸۳	۷۷۹	۷۷۸	۱	۰
رودبار.....	۸۳	۰	۲	۸۱	۰	۰	۰
ریحان.....	۳	۳	۰	۰	۰	۰	۰
زرنند.....	۴۴۰	۶۱	۱۵۷	۲۲۲	۲۱۵	۱	۶
زنگی آباد.....	۲۸	۳	۲۵	۰	۰	۰	۰
زهکوت.....	۲۴	۰	۲۰	۴	۰	۰	۰
زیدآباد.....	۶۱	۴۷	۱	۱۳	۰	۰	۰
سیرجان.....	۸۵۶	۸۲۹	۲۷	۰	۰	۰	۰
شهداد.....	۳	۱	۲	۰	۰	۰	۰
شهربابک.....	۳۲۶	۶۱	۲۳۳	۳۲	۰	۰	۰
صفائیه.....	۵	۰	۰	۵	۰	۰	۰
عنبرآباد.....	۱۳۸	۵	۱۳۰	۳	۰	۰	۰
فاریاب.....	۸۸	۱	۰	۸۷	۰	۰	۰
فهرج.....	۵۱	۴۲	۸	۱	۰	۰	۱
قلعه گنج.....	۲۲	۰	۳	۱۹	۰	۰	۰
کاظم آباد.....	۳	۰	۰	۳	۰	۰	۰
کرمان.....	۱۷۸۳	۷۰۹	۸۵۷	۲۱۷	۰	۰	۰
کشکوئیه.....	۳۴	۰	۰	۳۴	۰	۰	۰

۹۸- پروانه‌های احداث ساختمان برحسب نوع اسکلت و مصالح عمده ساختمان در نقاط شهری استان کرمان: ۱۳۹۳ (دنباله)

شهر	جمع	اسکلت فلزی	بتون آرمه	سایر				
				جمع	آجر و آهن	آجر و چوب	بلوک سیمانی	سایر
کوهبنان.....	۲۶	۱۹	۲	۵	۰	۰	۰	۰
کهنوج.....	۱۱۵	۱۲	۱۳	۹۰	۰	۰	۰	۰
کیانشهر.....	۹	۴	۵	۰	۰	۰	۰	۰
گلباف.....	۱۷	۰	۷	۱۰	۰	۰	۰	۰
گلزار.....	۳	۰	۰	۳	۰	۰	۰	۰
گنبدکی.....	۲	۰	۰	۲	۰	۰	۰	۰
لاله زار.....	۲۶	۰	۱	۲۵	۰	۰	۰	۰
ماهان.....	۶۹	۰	۲	۶۷	۰	۴۴	۰	۰
محمدآباد.....	۱۰۵	۲۶	۴۷	۳۲	۰	۲۲	۰	۰
محمی آباد.....	۲۴	۲	۱۱	۱۱	۱	۰	۰	۰
مردهک.....	۴	۰	۰	۴	۰	۰	۰	۰
مس سرچشمه.....	۱	۰	۰	۱	۰	۰	۰	۰
منوجان.....	۳۷	۱	۲	۳۴	۰	۰	۰	۰
نجف شهر.....	۲۵۷	۲۵۵	۲	۰	۰	۰	۰	۰
نرماشیر.....	۳۵	۳۵	۰	۰	۰	۰	۰	۰
نظام شهر.....	۰	۰	۰	۰	۰	۰	۰	۰
نگار.....	۲۴	۱	۱۳	۱۰	۰	۰	۰	۰
نودژ.....	۶	۰	۰	۶	۰	۰	۰	۰
هجدک.....	۰	۰	۰	۰	۰	۰	۰	۰
هماشهر.....	۱۱۲	۱۱۲	۰	۰	۰	۰	۰	۰
هنزا.....	۱۳	۰	۲	۱۱	۰	۰	۰	۰
یزدان شهر.....	۱۵	۳	۱۲	۰	۰	۰	۰	۰

۹۹- پروانه‌های احداث ساختمان برحسب نوع اسکلت و مصالح عمده ساختمان در نقاط شهری استان کرمانشاه: ۱۳۹۳

شهر	جمع	اسکلت فلزی	بتون آرمه	سایر				
				جمع	آجر و آهن	آجر و چوب	بلوک سیمانی	سایر
استان.....	۱۹۷۰	۸۸۴	۸۴۵	۲۴۱	۲۳۵	۴	۲	۰
ازگله.....	۰	۰	۰	۰	۰	۰	۰	۰
اسلام آبادغرب.....	۱۰۲	۸۵	۱۳	۴	۴	۰	۰	۰
بانوره.....	۰	۰	۰	۰	۰	۰	۰	۰
باینگان.....	۰	۰	۰	۰	۰	۰	۰	۰
بیستون.....	۰	۰	۰	۰	۰	۰	۰	۰
پاوه.....	۷	۳	۳	۱	۱	۰	۰	۰
تازه آباد.....	۳	۳	۰	۰	۰	۰	۰	۰
جوانرود.....	۳۶	۱۱	۲۵	۰	۰	۰	۰	۰
حمیل.....	۰	۰	۰	۰	۰	۰	۰	۰
رباط.....	۰	۰	۰	۰	۰	۰	۰	۰
روانسر.....	۵۴	۴۸	۱	۵	۲	۳	۰	۰
ریجاب.....	۰	۰	۰	۰	۰	۰	۰	۰
سرپل ذهاب.....	۱۳۲	۱۲۵	۶	۱	۱	۰	۰	۰
سرمدت.....	۷	۰	۰	۷	۷	۰	۰	۰
سطر.....	۰	۰	۰	۰	۰	۰	۰	۰
سنقر.....	۱۰۳	۱۳	۷۱	۱۹	۱۹	۰	۰	۰
سومار.....	۰	۰	۰	۰	۰	۰	۰	۰
شاهو.....	۴	۰	۰	۴	۴	۰	۰	۰
صحنه.....	۹۵	۴	۱۲	۷۹	۷۹	۰	۰	۰
قصرشیرین.....	۴۲	۴۲	۰	۰	۰	۰	۰	۰
کرمانشاه.....	۱۱۷۳	۴۳۵	۶۸۱	۵۷	۵۶	۱	۰	۰
کرد.....	۱۱	۶	۱	۴	۲	۰	۲	۰
کنگاور.....	۶۷	۱۴	۱۰	۴۳	۴۳	۰	۰	۰
کوزران.....	۲۰	۹	۰	۱۱	۱۱	۰	۰	۰

۹۹- پروانه‌های احداث ساختمان برحسب نوع اسکلت و مصالح عمده ساختمان در نقاط شهری استان کرمانشاه: ۱۳۹۳ (دنباله)

شهر	جمع	اسکلت فلزی	بتون آرمه	سایر				
				جمع	آجر و آهن	آجر و چوب	بلوک سیمانی	سایر
گهواره.....	۰	۰	۰	۰	۰	۰	۰	۰
گیلانغرب.....	۶۴	۳۹	۱۹	۶	۰	۰	۰	۰
میان راهان.....	۰	۰	۰	۰	۰	۰	۰	۰
نودشه.....	۱	۰	۱	۰	۰	۰	۰	۰
نوسود.....	۲	۰	۲	۰	۰	۰	۰	۰
هرسین.....	۴۷	۴۷	۰	۰	۰	۰	۰	۰
هلشی.....	۰	۰	۰	۰	۰	۰	۰	۰

مرکز آمار ایران

۱۰۰- پروانه‌های احداث ساختمان برحسب نوع اسکلت و مصالح عمده ساختمان در نقاط شهری استان کهگیلویه و بویراحمد: ۱۳۹۳

شهر	جمع	اسکلت فلزی	بتون آرمه	سایر			
				جمع	آجر و آهن	آجر و چوب	بلوک سیمانی
استان.....	۱۱۰۵	۱۳۹	۶۴۰	۳۲۶	۲۶۲	۸	۵۶
باشت.....	۲۱	۱	۰	۲۰	۲۰	۰	۰
پاتاوہ.....	۱۴	۰	۰	۱۴	۱۴	۰	۰
چرام.....	۲۹	۰	۱۲	۱۷	۱۷	۰	۰
چیتاب.....	۴	۰	۰	۴	۴	۰	۰
دوگنبدان.....	۲۵۱	۹۹	۱۴۷	۵	۴	۱	۰
دهدشت.....	۸۹	۳	۷	۷۹	۵۸	۴	۱۷
دیشموک.....	۳۰	۰	۰	۳۰	۱۹	۰	۱۱
سرفاریاب.....	۰	۰	۰	۰	۰	۰	۰
سوق.....	۱۰	۰	۰	۱۰	۱۰	۰	۰
سی سخت.....	۵۶	۰	۱۲	۴۴	۲۶	۰	۱۸
قلعه رئیسی.....	۱۲	۰	۰	۱۲	۱۲	۰	۰
گراب سفلی.....	۱	۰	۰	۱	۱	۰	۰
لنده.....	۲۵	۰	۲۵	۰	۰	۰	۰
لیکک.....	۱۱۱	۰	۱۱۰	۱	۱	۰	۰
مادوان.....	۴۶	۰	۵	۴۱	۴۰	۱	۰
مارگون.....	۲	۰	۰	۲	۲	۰	۰
یاسوج.....	۴۰۴	۳۶	۳۲۲	۴۶	۳۴	۲	۱۰

مرکز آمار ایران

۱۰۱- پروانه‌های احداث ساختمان برحسب نوع اسکلت و مصالح عمده ساختمان در نقاط شهری استان گلستان: ۱۳۹۳

شهر	جمع	اسکلت فلزی	بتون آرمه	سایر				
				جمع	آجر و آهن	آجر و چوب	بلوک سیمانی	سایر
استان.....	۱۳۴۷	۲۹	۱۳۰۶	۱۳	۸	۲	۲	۰
آزادشهر.....	۳۸	۲	۳۴	۲	۱	۰	۱	۰
آق قلا.....	۰	۰	۰	۰	۰	۰	۰	۰
انبارآلوم.....	۰	۰	۰	۰	۰	۰	۰	۰
اینچه برون.....	۳	۰	۲	۱	۱	۰	۰	۰
بندر ترکمن.....	۳۹	۰	۳۹	۰	۰	۰	۰	۰
بندرگز.....	۰	۰	۰	۰	۰	۰	۰	۰
تاتارعلیا.....	۰	۰	۰	۰	۰	۰	۰	۰
جلین.....	۱۰	۰	۱۰	۰	۰	۰	۰	۰
خان بین.....	۱۲	۱	۱۱	۰	۰	۰	۰	۰
دلند.....	۱۰	۰	۱۰	۰	۰	۰	۰	۰
رامیان.....	۲۲	۰	۲۲	۰	۰	۰	۰	۰
سرخنگلاته.....	۱۱	۲	۹	۰	۰	۰	۰	۰
سنگدوین.....	۸	۰	۸	۰	۰	۰	۰	۰
سیمین شهر.....	۳۱	۰	۳۱	۰	۰	۰	۰	۰
علی آباد.....	۴۲	۱۱	۳۱	۰	۰	۰	۰	۰
فاضل آباد.....	۲۵	۳	۲۲	۰	۰	۰	۰	۰
فراغی.....	۵	۰	۴	۱	۰	۰	۰	۰
کردکوی.....	۳۹	۰	۳۹	۰	۰	۰	۰	۰
کاله.....	۴۴	۱	۴۳	۰	۰	۰	۰	۰
گالیکش.....	۴۹	۰	۴۹	۰	۰	۰	۰	۰
گرگان.....	۳۱۰	۰	۳۱۰	۰	۰	۰	۰	۰
گمیش تپه.....	۹۴	۰	۸۷	۷	۶	۱	۰	۰
گنبد کاووس.....	۴۴۹	۵	۴۴۳	۱	۰	۰	۱	۰
مراوه.....	۸	۱	۷	۰	۰	۰	۰	۰

۱۰۲- پروانه‌های احداث ساختمان برحسب نوع اسکلت و مصالح عمده ساختمان در نقاط شهری استان گیلان: ۱۳۹۳

شهر	جمع	اسکلت فلزی	بتون آرمه	سایر				
				جمع	آجر و آهن	آجر و چوب	بلوک سیمانی	سایر
استان.....	۳۸۱۷۷	۱۰۷	۳۶۹۳	۷۷	۴۶	۴	۱۴	۱۳
آستارا.....	۱۱۸	۰	۱۱۸	۰	۰	۰	۰	۰
آستانه اشرفیه.....	۹۹	۴	۹۱	۴	۰	۰	۰	۴
احمدسرگوراب.....	۱۳	۰	۱۳	۰	۰	۰	۰	۰
اسالم.....	۴۲	۰	۴۲	۰	۰	۰	۰	۰
اطاقور.....	۲۸	۰	۲۸	۰	۰	۰	۰	۰
املش.....	۱	۰	۱	۰	۰	۰	۰	۰
بازار جمعه.....	۸	۱	۷	۰	۰	۰	۰	۰
بره سر.....	۲	۰	۲	۰	۰	۰	۰	۰
بندرانزلی.....	۱۶۳	۲	۱۶۱	۰	۰	۰	۰	۰
پره سر.....	۲۲	۰	۲۲	۰	۰	۰	۰	۰
تالش.....	۹۰	۱	۸۹	۰	۰	۰	۰	۰
توتکابن.....	۱۳	۱	۱۲	۰	۰	۰	۰	۰
جیرنده.....	۳	۱	۲	۰	۰	۰	۰	۰
چابکسر.....	۱۰۲	۰	۱۰۰	۲	۰	۰	۲	۰
چاف و چمخاله.....	۱۲۰	۱	۱۱۹	۰	۰	۰	۰	۰
چوبر.....	۱۳	۰	۱۳	۰	۰	۰	۰	۰
حویق.....	۴	۰	۴	۰	۰	۰	۰	۰
خشکبیجار.....	۲۳	۲	۱۲	۹	۲	۰	۷	۰
خمام.....	۱۸	۱	۱۳	۴	۰	۰	۴	۰
دیلمان.....	۱۲	۰	۱۲	۰	۰	۰	۰	۰
رانکوه.....	۱۴	۰	۱۴	۰	۰	۰	۰	۰
رحیم آباد.....	۷۸	۱	۷۷	۰	۰	۰	۰	۰
رستم آباد.....	۴۸	۱۰	۳۸	۰	۰	۰	۰	۰
رشت.....	۱۱۲۷	۳	۱۰۷۲	۵۲	۴۳	۰	۰	۹

۱۰۲- پروانه‌های احداث ساختمان برحسب نوع اسکلت و مصالح عمده ساختمان در نقاط شهری استان گیلان: ۱۳۹۳ (دنباله)

شهر	جمع	اسکلت فلزی	بتون آرمه	سایر				
				جمع	آجر و آهن	آجر و چوب	بلوک سیمانی	سایر
رضوانشهر.....	۳۰	۰	۳۰	۰	۰	۰	۰	۰
رودبار.....	۱۹	۱۲	۷	۰	۰	۰	۰	۰
رودبینه.....	۲۰	۰	۲۰	۰	۰	۰	۰	۰
رودسر.....	۱۰۵	۱	۱۰۴	۰	۰	۰	۰	۰
سنگر.....	۱۴۱	۱	۱۴۰	۰	۰	۰	۰	۰
سیاهکل.....	۵۰	۰	۵۰	۰	۰	۰	۰	۰
شفت.....	۱۴	۰	۱۳	۱	۰	۰	۰	۰
شلمان.....	۳۵	۳	۳۲	۰	۰	۰	۰	۰
صومعه سرا.....	۷۶	۲	۷۱	۳	۰	۲	۱	۰
فومن.....	۹۷	۱	۹۶	۰	۰	۰	۰	۰
کلاچای.....	۳۰	۰	۳۰	۰	۰	۰	۰	۰
کوچصفهان.....	۷	۰	۷	۰	۰	۰	۰	۰
کومله.....	۸۰	۰	۸۰	۰	۰	۰	۰	۰
کیاشهر.....	۴۵	۰	۴۵	۰	۰	۰	۰	۰
گوراب زرمیخ.....	۱۶	۰	۱۶	۰	۰	۰	۰	۰
لاهیجان.....	۴۱۵	۱۱	۴۰۴	۰	۰	۰	۰	۰
لشت نشاء.....	۵۰	۱	۴۹	۰	۰	۰	۰	۰
لنگرود.....	۳۱۵	۱	۳۱۴	۰	۰	۰	۰	۰
لوشان.....	۳۴	۳۳	۱	۰	۰	۰	۰	۰
لولمان.....	۹	۰	۷	۲	۱	۱	۰	۰
لوندویل.....	۲۷	۰	۲۷	۰	۰	۰	۰	۰
لیسار.....	۲۵	۰	۲۵	۰	۰	۰	۰	۰
ماسال.....	۲۲	۰	۲۲	۰	۰	۰	۰	۰
ماسوله.....	۱	۰	۱	۰	۰	۰	۰	۰
ماکلوان.....	۹	۰	۹	۰	۰	۰	۰	۰
مرجقل.....	۱۶	۰	۱۶	۰	۰	۰	۰	۰
منجیل.....	۲۱	۱۳	۸	۰	۰	۰	۰	۰
واچارگاه.....	۷	۰	۷	۰	۰	۰	۰	۰

۱۰۳- پروانه‌های احداث ساختمان برحسب نوع اسکلت و مصالح عمده ساختمان در نقاط شهری استان لرستان: ۱۳۹۳

شهر	جمع	اسکلت فلزی	بتون آرمه	سایر			
				جمع	آجر و آهن	آجر و چوب	بلوک سیمانی
استان.....	۱۵۷۹	۱۴۵۵	۱۰۳	۲۱	۰	۰	۰
ازنا.....	۱۱۸	۱۰۷	۱۱	۰	۰	۰	۰
اشترینان.....	۲	۲	۰	۰	۰	۰	۰
الشت.....	۵۴	۵۴	۰	۰	۰	۰	۰
الیگودرز.....	۸۹	۸۷	۲	۰	۰	۰	۰
بروجرد.....	۳۳۶	۲۷۵	۶۱	۰	۰	۰	۰
بیران شهر.....	۲	۰	۰	۲	۰	۰	۰
پلدختر.....	۲۸	۲۷	۱	۰	۰	۰	۰
چالانچولان.....	۲	۱	۰	۱	۰	۰	۰
چقابل.....	۳۲	۲۷	۲	۳	۰	۰	۰
خرم آباد.....	۰	۰	۰	۰	۰	۰	۰
درب گنبد.....	۰	۰	۰	۰	۰	۰	۰
دورود.....	۰	۰	۰	۰	۰	۰	۰
زاغه.....	۰	۰	۰	۰	۰	۰	۰
سپیددشت.....	۰	۰	۰	۰	۰	۰	۰
سراب دوره.....	۰	۰	۰	۰	۰	۰	۰
شول آباد.....	۰	۰	۰	۰	۰	۰	۰
فیروز آباد.....	۴	۴	۰	۰	۰	۰	۰
کونانی.....	۹	۵	۲	۲	۰	۰	۰
کوهدشت.....	۶۴	۶۴	۰	۰	۰	۰	۰
گراب.....	۲	۲	۰	۰	۰	۰	۰
معمولان.....	۷	۶	۱	۰	۰	۰	۰
مومن آباد.....	۳	۳	۰	۰	۰	۰	۰
نورآباد.....	۱۳۶	۱۳۶	۰	۰	۰	۰	۰
ویسیان.....	۰	۰	۰	۰	۰	۰	۰
هفت چشمه.....	۰	۰	۰	۰	۰	۰	۰

۱۰۴- پروانه‌های احداث ساختمان برحسب نوع اسکلت و مصالح عمده ساختمان در نقاط شهری استان مازندران: ۱۳۹۳

شهر	جمع	اسکلت فلزی	بتون آرمه	سایر				
				جمع	آجر و آهن	آجر و چوب	بلوک سیمانی	سایر
استان.....	۴۲۳۵	۸۰	۴۱۴۷	۸	۶	۰	۱	۱
آلاشت.....	۴	۱	۳	۰	۰	۰	۰	۰
آمل.....	۵۶۹	۵	۵۶۴	۰	۰	۰	۰	۰
ارطه.....	۷	۰	۷	۰	۰	۰	۰	۰
امامزاده عبدالله.....	۱۹	۱	۱۸	۰	۰	۰	۰	۰
امیرکلا.....	۴۶	۰	۴۶	۰	۰	۰	۰	۰
ایزدشهر.....	۵۳	۰	۵۳	۰	۰	۰	۰	۰
بابل.....	۳۳۴	۴	۳۳۰	۰	۰	۰	۰	۰
بابلسر.....	۸۵	۰	۸۵	۰	۰	۰	۰	۰
بلده.....	۳	۱	۲	۰	۰	۰	۰	۰
بهشهر.....	۱۳۳	۷	۱۲۶	۰	۰	۰	۰	۰
بهنمیر.....	۱۹	۰	۱۸	۱	۰	۰	۰	۰
پایین هولار.....	۰	۰	۰	۰	۰	۰	۰	۰
پل سفید.....	۲۰	۴	۱۶	۰	۰	۰	۰	۰
پول.....	۳۳	۰	۳۲	۱	۰	۰	۰	۰
تنکابن.....	۱۹۶	۲	۱۹۴	۰	۰	۰	۰	۰
جویبار.....	۶۶	۲	۶۴	۰	۰	۰	۰	۰
چالوس.....	۹۷	۰	۹۷	۰	۰	۰	۰	۰
چمستان.....	۷۶	۰	۷۳	۳	۰	۰	۰	۰
خرم آباد.....	۵۰	۰	۵۰	۰	۰	۰	۰	۰
خلیل شهر.....	۱	۰	۱	۰	۰	۰	۰	۰
خوش رودپی.....	۲۰	۲	۱۸	۰	۰	۰	۰	۰
دابودشت.....	۲۴	۳	۲۱	۰	۰	۰	۰	۰
رامسر.....	۱۲۶	۰	۱۲۶	۰	۰	۰	۰	۰
رستمکلا.....	۱۷	۰	۱۷	۰	۰	۰	۰	۰

۱۰۴- پروانه‌های احداث ساختمان برحسب نوع اسکلت و مصالح عمده ساختمان در نقاط شهری استان مازندران: ۱۳۹۳ (دنباله)

شهر	جمع	اسکلت فلزی	بتون آرمه	سایر			
				جمع	آجر و آهن	آجر و چوب	بلوک سیمانی
رویان.....	۵۱	۰	۵۱	۰	۰	۰	۰
رینه.....	۱۵	۱	۱۴	۰	۰	۰	۰
زرگرمحله.....	۶	۰	۶	۰	۰	۰	۰
زیرآب.....	۰	۰	۰	۰	۰	۰	۰
ساری.....	۴۱۶	۲	۴۱۴	۰	۰	۰	۰
سرخرود.....	۱۶	۳	۱۳	۰	۰	۰	۰
سلمان شهر.....	۲۲	۰	۲۲	۰	۰	۰	۰
سورک.....	۳	۰	۳	۰	۰	۰	۰
شیرگاه.....	۳۴	۱	۳۳	۰	۰	۰	۰
شیروود.....	۱۳۵	۱	۱۳۴	۰	۰	۰	۰
عباس اباد.....	۱۱	۰	۱۱	۰	۰	۰	۰
فریدونکنار.....	۴۰	۱	۳۹	۰	۰	۰	۰
فریم.....	۰	۰	۰	۰	۰	۰	۰
قائم شهر.....	۵۹۰	۸	۵۸۲	۰	۰	۰	۰
کجور.....	۱	۰	۱	۰	۰	۰	۰
کلارآباد.....	۹۲	۰	۹۲	۰	۰	۰	۰
کیاکلا.....	۱۱	۰	۱۱	۰	۰	۰	۰
کتالم و سادات شهر.....	۱۲۲	۱	۱۲۱	۰	۰	۰	۰
کلاردشت.....	۱۱۰	۰	۱۱۰	۰	۰	۰	۰
کوهی خیل.....	۱	۰	۱	۰	۰	۰	۰
کیاسر.....	۰	۰	۰	۰	۰	۰	۰
گتاب.....	۱۷	۰	۱۷	۰	۰	۰	۰
گزنک.....	۰	۰	۰	۰	۰	۰	۰
گلوگاه.....	۳۶	۱	۳۵	۰	۰	۰	۰
گلوگاه بندپی.....	۶	۰	۶	۰	۰	۰	۰

۱۰۴- پروانه‌های احداث ساختمان برحسب نوع اسکلت و مصالح عمده ساختمان در نقاط شهری استان مازندران: ۱۳۹۳ (دنباله)

شهر	جمع	اسکلت فلزی	بتون آرمه	سایر				
				جمع	آجر و آهن	آجر و چوب	بلوک سیمانی	سایر
محمودآباد.....	۴۷	۰	۴۴	۳	۰	۰	۰	۰
مرزن آباد.....	۱۱	۱۰	۱	۰	۰	۰	۰	۰
مرزیکلا.....	۰	۰	۰	۰	۰	۰	۰	۰
نشتارود.....	۴۰	۰	۴۰	۰	۰	۰	۰	۰
نکا.....	۷۲	۰	۷۲	۰	۰	۰	۰	۰
نور.....	۷۹	۰	۷۹	۰	۰	۰	۰	۰
نوشهر.....	۱۷۱	۱۷	۱۵۴	۰	۰	۰	۰	۰
هادی شهر.....	۵۲	۲	۵۰	۰	۰	۰	۰	۰
هچیرود.....	۳۰	۰	۳۰	۰	۰	۰	۰	۰

مرکز آمار ایران

۱۰۵- پروانه‌های احداث ساختمان برحسب نوع اسکلت و مصالح عمده ساختمان در نقاط شهری استان مرکزی: ۱۳۹۳

شهر	جمع	اسکلت فلزی	بتون آرمه	سایر				
				جمع	آجر و آهن	آجر و چوب	بلوک سیمانی	سایر
استان.....	۱۷۴۴	۷۹۷	۹۲۴	۲۳	۲۲	۰	۱	۰
آستانه.....	۱۹	۱۶	۱	۲	۲	۰	۰	۰
آشتیان.....	۳۵	۳۱	۴	۰	۰	۰	۰	۰
آوه.....	۳	۳	۰	۰	۰	۰	۰	۰
اراک.....	۴۱۰	۱۴۹	۲۴۸	۱۳	۱۲	۰	۱	۰
پرندک.....	۹	۸	۱	۰	۰	۰	۰	۰
تفرش.....	۱۱۷	۴۷	۷۰	۰	۰	۰	۰	۰
توره.....	۰	۰	۰	۰	۰	۰	۰	۰
جاورسیان.....	۰	۰	۰	۰	۰	۰	۰	۰
خشکرد.....	۱۷	۱۲	۵	۰	۰	۰	۰	۰
خمین.....	۱۵۶	۸۰	۷۵	۱	۱	۰	۰	۰
خنجین.....	۹	۸	۱	۰	۰	۰	۰	۰
خنداب.....	۷	۷	۰	۰	۰	۰	۰	۰
داودآباد.....	۱۶	۱۶	۰	۰	۰	۰	۰	۰
دلیجان.....	۱۷۷	۲۸	۱۴۶	۳	۳	۰	۰	۰
رازقان.....	۴	۴	۰	۰	۰	۰	۰	۰
زاویه.....	۵	۲	۳	۰	۰	۰	۰	۰
ساروق.....	۳	۳	۰	۰	۰	۰	۰	۰
ساوه.....	۲۴۴	۵۰	۱۹۴	۰	۰	۰	۰	۰
شازند.....	۳۶	۲۹	۵	۲	۲	۰	۰	۰
شهباز.....	۷	۷	۰	۰	۰	۰	۰	۰
غرق آباد.....	۳۱	۲۷	۴	۰	۰	۰	۰	۰
فرمهین.....	۶۹	۳۰	۳۸	۱	۱	۰	۰	۰
قورچی باشی.....	۱	۱	۰	۰	۰	۰	۰	۰
کارچان.....	۱۰	۱۰	۰	۰	۰	۰	۰	۰

۱۰۵- پروانه‌های احداث ساختمان برحسب نوع اسکلت و مصالح عمده ساختمان در نقاط شهری استان مرکزی: ۱۳۹۳ (دنباله)

شهر	جمع	اسکلت فلزی	بتون آرمه	سایر				
				جمع	آجر و آهن	آجر و چوب	بلوک سیمانی	سایر
کمیجان.....	۳۸	۳۵	۳	۰	۰	۰	۰	۰
مامونیه.....	۷۲	۲۸	۴۴	۰	۰	۰	۰	۰
محلات.....	۹۴	۴۱	۵۲	۱	۰	۰	۰	۱
مهاجران.....	۱۶	۱۳	۳	۰	۰	۰	۰	۰
میلاگرد.....	۴	۳	۱	۰	۰	۰	۰	۰
نراق.....	۱۶	۱۲	۴	۰	۰	۰	۰	۰
نوبران.....	۱۲	۸	۴	۰	۰	۰	۰	۰
نیمور.....	۹۹	۸۱	۱۸	۰	۰	۰	۰	۰
هندودر.....	۴	۴	۰	۰	۰	۰	۰	۰

مرکز آمار ایران

۱۰۶- پروانه‌های احداث ساختمان برحسب نوع اسکلت و مصالح عمده ساختمان در نقاط شهری استان هرمزگان: ۱۳۹۳

شهر	جمع	اسکلت فلزی	بتون آرمه	سایر				
				جمع	آجر و آهن	آجر و چوب	بلوک سیمانی	سایر
استان.....	۱۱۱۶	۳	۷۲۷	۳۸۶	۲۴۴	۱	۱۳۸	۳
ابوموسی.....	۰	۰	۰	۰	۰	۰	۰	۰
بستک.....	۵۱	۰	۶	۴۵	۴۵	۰	۰	۰
بندر جاسک.....	۰	۰	۰	۰	۰	۰	۰	۰
بندر عباس.....	۱۹۱	۱	۱۸۷	۳	۰	۰	۰	۳
بندر لنگه.....	۳۲	۰	۳۲	۰	۰	۰	۰	۰
بیکاء.....	۸	۰	۰	۸	۰	۰	۸	۰
پارسیان.....	۵۷	۰	۵۷	۰	۰	۰	۰	۰
تازیان پایین.....	۰	۰	۰	۰	۰	۰	۰	۰
تخت.....	۱۶	۰	۰	۱۶	۰	۰	۱۶	۰
تیور.....	۱	۰	۱	۰	۰	۰	۰	۰
جناح.....	۲۱	۰	۲	۱۹	۴	۰	۱۵	۰
چارک.....	۸	۰	۴	۴	۴	۰	۰	۰
حاجی آباد.....	۶۰	۰	۶۰	۰	۰	۰	۰	۰
خمیر.....	۳۰	۰	۳۰	۰	۰	۰	۰	۰
درگهان.....	۰	۰	۰	۰	۰	۰	۰	۰
دشتی.....	۱۱	۰	۱۱	۰	۰	۰	۰	۰
دهبارز.....	۱۳۴	۱	۱۶	۱۱۷	۱۱۷	۰	۰	۰
رویدر.....	۷۲	۰	۹	۶۳	۱۳	۰	۵۰	۰
زیارتعلی.....	۲۹	۰	۷	۲۲	۳	۰	۱۹	۰
سردشت.....	۳	۰	۰	۳	۰	۰	۳	۰
سرگز.....	۱۳	۰	۰	۱۳	۰	۰	۱۳	۰
سندرک.....	۰	۰	۰	۰	۰	۰	۰	۰
سوزا.....	۰	۰	۰	۰	۰	۰	۰	۰
سیریک.....	۰	۰	۰	۰	۰	۰	۰	۰

۱۰۶- پروانه‌های احداث ساختمان برحسب نوع اسکلت و مصالح عمده ساختمان در نقاط شهری استان هرمزگان: ۱۳۹۳ (دنباله)

شهر	جمع	اسکلت فلزی	بتون آرمه	سایر				
				جمع	آجر و آهن	آجر و چوب	بلوک سیمانی	سایر
فارغان.....	۳	۰	۱	۲	۰	۰	۰	۰
فین.....	۱۶	۰	۱۶	۰	۰	۰	۰	۰
قشم.....	۱۹۰	۰	۱۹۰	۰	۰	۰	۰	۰
قلعه قاضی.....	۱۸	۰	۱۸	۰	۰	۰	۰	۰
کوهستک.....	۲	۰	۲	۰	۰	۰	۰	۰
کنگ.....	۳۰	۱	۲۸	۱	۰	۰	۰	۰
کوشکنار.....	۸۶	۰	۲۸	۵۸	۱	۰	۰	۰
کیش.....	۰	۰	۰	۰	۰	۰	۰	۰
گروک.....	۰	۰	۰	۰	۰	۰	۰	۰
گوهران.....	۰	۰	۰	۰	۰	۰	۰	۰
لمزان.....	۰	۰	۰	۰	۰	۰	۰	۰
میناب.....	۲۴	۰	۱۴	۱۰	۰	۰	۱۰	۰
هرمز.....	۹	۰	۷	۲	۰	۰	۰	۰
هشتبندی.....	۱	۰	۱	۰	۰	۰	۰	۰

مرکز آمار ایران

۱۰۷- پروانه‌های احداث ساختمان برحسب نوع اسکلت و مصالح عمده ساختمان در نقاط شهری استان همدان: ۱۳۹۳

شهر	جمع	اسکلت فلزی	بتون آرمه	سایر			
				جمع	آجر و آهن	آجر و چوب	بلوک سیمانی
استان.....	۱۴۴۶	۹۰۹	۴۶۶	۷۱	۷۰	۰	۱
آجین.....	۲	۱	۱	۰	۰	۰	۰
ازندریان.....	۱۴	۱۳	۱	۰	۰	۰	۰
اسدآباد.....	۵۸	۵۱	۷	۰	۰	۰	۰
برزول.....	۱	۰	۱	۰	۰	۰	۰
بهار.....	۹۴	۴۷	۴۱	۶	۶	۰	۰
تویسرکان.....	۴۷	۳۵	۱۲	۰	۰	۰	۰
جورقان.....	۱۲	۱۰	۲	۰	۰	۰	۰
جوکار.....	۴	۴	۰	۰	۰	۰	۰
دمق.....	۷	۵	۲	۰	۰	۰	۰
رزن.....	۵۶	۴۲	۱۴	۰	۰	۰	۰
زنگنه.....	۵	۳	۲	۰	۰	۰	۰
سامن.....	۹	۹	۰	۰	۰	۰	۰
سرکان.....	۳	۳	۰	۰	۰	۰	۰
شیرین سو.....	۳	۲	۰	۱	۱	۰	۰
صالح آباد.....	۲۵	۲۰	۲	۳	۳	۰	۰
فامنین.....	۲۸	۲۰	۰	۸	۸	۰	۰
فرسفج.....	۲	۲	۰	۰	۰	۰	۰
فیروزان.....	۳۱	۱۷	۱۴	۰	۰	۰	۰
قروه درجزین.....	۲۳	۲۱	۲	۰	۰	۰	۰
قهاوند.....	۲	۲	۰	۰	۰	۰	۰
کیودرآهنگ.....	۷۹	۷۶	۱	۲	۲	۰	۰
گل تپه.....	۸	۶	۰	۲	۲	۰	۰
گیان.....	۴	۴	۰	۰	۰	۰	۰
لالجین.....	۵۰	۴۱	۵	۴	۴	۰	۰
مریانج.....	۳۷	۲۶	۵	۶	۶	۰	۰
ملایر.....	۹۲	۶۰	۳۲	۰	۰	۰	۰
مهاجران.....	۸	۸	۰	۰	۰	۰	۰
نهاوند.....	۹۴	۴۲	۵۲	۰	۰	۰	۰
همدان.....	۶۴۸	۳۳۹	۲۷۰	۳۹	۳۸	۰	۱

۱۰۸- پروانه‌های احداث ساختمان بر حسب نوع اسکلت و مصالح عمده ساختمان در نقاط شهری استان یزد: ۱۳۹۳

شهر	جمع	اسکلت فلزی	بتون آرمه	سایر				
				جمع	آجر و آهن	آجر و چوب	بلوک سیمانی	سایر
استان.....	۱۶۰۶	۲۳۷	۴۱۸	۹۵۱	۹۴۶	۱	۱	۳
ابركوه.....	۱۰	۰	۰	۱۰	۱۰	۰	۰	۰
احمدآباد.....	۴۲	۵	۱	۳۶	۳۶	۰	۰	۰
اردكان.....	۵۳۵	۴۳	۱۷	۴۷۵	۴۷۲	۱	۱	۱
اشكذر.....	۱۳	۴	۱	۸	۸	۰	۰	۰
بافق.....	۱۶	۳	۰	۱۳	۱۳	۰	۰	۰
بفروئيه.....	۲۴	۰	۰	۲۴	۲۴	۰	۰	۰
بهباد.....	۱	۰	۰	۱	۱	۰	۰	۰
تفت.....	۴۴	۱۳	۹	۲۲	۲۲	۰	۰	۰
حميديا.....	۱۰	۶	۲	۲	۲	۰	۰	۰
خضراآباد.....	۴	۱	۰	۳	۳	۰	۰	۰
زارچ.....	۲۷	۶	۲	۱۹	۱۹	۰	۰	۰
شاهديه.....	۱۴	۴	۳	۷	۷	۰	۰	۰
عقدا.....	۹	۰	۰	۹	۹	۰	۰	۰
مروست.....	۴۰	۰	۰	۴۰	۴۰	۰	۰	۰
مهردشت.....	۰	۰	۰	۰	۰	۰	۰	۰
مهريز.....	۰	۰	۰	۰	۰	۰	۰	۰
ميبد.....	۱۴۲	۷	۷	۱۲۸	۱۲۸	۰	۰	۰
ندوشن.....	۰	۰	۰	۰	۰	۰	۰	۰
نير.....	۳	۰	۰	۳	۳	۰	۰	۰
هرات.....	۴۸	۰	۴۸	۰	۰	۰	۰	۰
يزد.....	۶۲۴	۱۴۵	۳۲۸	۱۵۱	۱۴۹	۰	۰	۲