

ریاست جمهوری
سازمان برنامه و بودجه کشور
مرکز آمار ایران

**اطلاعات پروانه‌های ساختمانی
صادر شده توسط شهرداری‌های کشور
۱۳۹۸**



نشانه‌های نشریات مرکز آمار ایران	□
آمار گردآوری نشده است.	-
آمار در دسترس نیست.	000
ذاتاً یا عملاً وجود ندارد.	×
جمع و محاسبه غیر ممکن یا بی‌معنی است.	××
رقم کمتر از نصف واحد است.	
رقم (نسبت) ناچیز و قابل صرف نظر کردن است.	//
رقم غیر قطعی است.	*
رقم جنبه تخمینی دارد.	**
به دلیل حفظ محرمانگی، رقم قابل انتشار نیست.	⊙

اختلاف در سرجمع‌ها به علت سرراست کردن ارقام است. محاسبه نسبت‌ها و شاخص‌ها قبل از سرراست کردن ارقام صورت گرفته است.

مقدمه

نشریه‌ی حاضر، نتایج طرح گردآوری اطلاعات پروانه‌های ساختمانی صادر شده توسط شهرداری‌های کشور در ۱۳۹۸ را ارائه می‌دهد. براساس نتایج این طرح، تعداد پروانه‌های ساختمانی صادر شده در کشور برحسب نوع پروانه، نوع کاربری، مساحت زمین، مساحت زیربنا، نوع اسکلت و مصالح عمده‌ی به کار رفته در بنا، تعداد واحد مسکونی، تعداد طبقات و ... در قالب ۱۵ جدول استانی و ۹۳ جدول شهری ارائه شده است.

با توجه به هماهنگی‌های به عمل آمده با شهرداری تهران، اطلاعات مورد نظر همانند سایر نقاط شهری کشور در قالب جداول استانی و شهری ارائه می‌شود، برای حفظ سری‌های زمانی موجود و از سوی دیگر اهمیت اطلاعات شهر تهران، علاوه بر ارائه این اطلاعات در قالب استان تهران، به صورت سطری جداگانه نیز در ذیل استان تهران و همچنین به صورت جدول I به تفکیک مناطق شهرداری ارائه شده است. علاوه بر این، خلاصه مهم‌ترین یافته‌های مربوط به شهر تهران جدا از نقاط شهری کل کشور (شامل شهر تهران)، در قسمت گزیده یافته‌های آماری آورده شده است.

یادآور می‌شود که آمار و اطلاعات مربوط به مشخصات فیزیکی ساختمان‌ها و تعداد واحد مسکونی آن‌ها، در مرحله قبل از احداث ساختمان و بر پایه اطلاعات مندرج در پروانه‌های ساختمانی صادر شده از سوی شهرداری‌های کشور، جمع‌آوری و در این نشریه ارائه شده است. این نشریه در دفتر آمارهای صنعت، معدن و زیربنایی مرکز آمار ایران توسط کارشناسان گروه آمارهای مسکن و ساختمان با همکاری شهرداری‌های تمام شهرهای کشور و سازمان برنامه و بودجه‌ی استان‌های سراسر کشور تهیه شده است.

فهرست مندرجات

عنوان	صفحه
تعاریف و مفاهیم طرح	۱۳
گزیده یافته‌های آماری	۱۵
الف- شهر تهران	۱۵
ب- نقاط شهری کل کشور	۱۸
نمودارها و نقشه‌ها	۲۷
نمودار ۱- درصد پروانه‌های صادرشده برای احداث ساختمان برحسب تعداد طبقات- شهر تهران: ۱۳۹۸	۲۹
نمودار ۲- درصد پروانه‌های صادرشده برای احداث ساختمان مسکونی برحسب تعداد طبقات- کل کشور: ۱۳۹۸	۲۹
نمودار ۳- درصد پروانه‌های صادرشده برای احداث ساختمان برحسب مورد استفاده- شهر تهران: ۱۳۹۸	۳۰
نمودار ۴- درصد پروانه‌های صادرشده برای احداث ساختمان برحسب مورد استفاده- کل کشور: ۱۳۹۸	۳۰
نمودار ۵- درصد پروانه‌های صادرشده برای احداث ساختمان مسکونی برحسب نوع اسکلت و مصالح عمده‌ی به‌کار رفته در ساختمان- کل کشور: ۱۳۹۸	۳۱
نمودار ۶- درصد پروانه‌های صادرشده برای احداث ساختمان مسکونی برحسب تعداد واحد مسکونی- کل کشور: ۱۳۹۸	۳۱
نمودار ۷- مقایسه‌ی سهم مساحت زیربنای پروانه‌های احداث ساختمان در شهر تهران با سایر شهرهای کشور: ۱۳۹۸	۳۲
نمودار ۸- مقایسه‌ی سهم تعداد واحد مسکونی در پروانه‌های احداث ساختمان در شهر تهران با سایر شهرهای کشور: ۱۳۹۸	۳۲
نقشه‌ی ۱- مناطق ۲۲ گانه شهرداری تهران برحسب تعداد واحد مسکونی پیش‌بینی شده در پروانه‌های احداث ساختمان مسکونی: ۱۳۹۸	۳۵
نقشه‌ی ۲- مناطق ۲۲ گانه شهرداری برحسب نسبت پروانه‌های احداث ساختمان مسکونی ۵ طبقه و بیش‌تر به کمتر از ۵ طبقه: ۱۳۹۸	۳۶
نقشه‌ی ۳- استان‌های کشور برحسب متوسط مساحت زیربنای واحد مسکونی در پروانه‌های احداث ساختمان مسکونی: ۱۳۹۸	۳۷
نقشه‌ی ۴- استان‌های کشور برحسب میزان تراکم (مساحت زیربنا تقسیم بر مساحت زمین) در پروانه‌های احداث ساختمان مسکونی: ۱۳۹۸	۳۸
نقشه‌ی ۵- استان‌های کشور برحسب سهم واحدهای مسکونی هر استان از کل واحدهای مسکونی پیش‌بینی شده در پروانه‌های احداث ساختمان مسکونی: ۱۳۹۸	۳۹

۴۱	جدول‌های آماری
۴۳	۱- تعداد پروانه‌های ساختمانی برحسب نوع پروانه، بخش متقاضی و استان: ۱۳۹۸
۴۴	۲- مساحت زیربنای تعیین شده در پروانه‌های ساختمانی برحسب نوع پروانه، بخش متقاضی و استان: ۱۳۹۸
۴۵	۳- تعداد واحد مسکونی تعیین شده در پروانه‌های ساختمانی برحسب نوع پروانه، بخش متقاضی و استان: ۱۳۹۸
۴۶	۴- تعداد پروانه و مساحت زمین در پروانه‌های احداث ساختمان برحسب وضع زمین و استان: ۱۳۹۸
۴۷	۵- تعداد پروانه‌های احداث ساختمان برحسب تعداد طبقات ساختمان و استان: ۱۳۹۸
۴۸	۶- تعداد پروانه‌های احداث ساختمان برحسب نوع اسکلت و مصالح عمده‌ی به‌کار رفته در ساختمان و استان: ۱۳۹۸
۴۹	۷- تعداد پروانه‌های احداث ساختمان برحسب مورد استفاده‌ی ساختمان و استان: ۱۳۹۸
۵۰	۸- مساحت زمین در پروانه‌های احداث ساختمان برحسب مورد استفاده‌ی ساختمان و استان: ۱۳۹۸
۵۱	۹- مساحت زیربنا در پروانه‌های احداث ساختمان برحسب مورد استفاده‌ی ساختمان و استان: ۱۳۹۸
۵۲	۱۰- تعداد واحد مسکونی تعیین شده در پروانه‌های احداث ساختمان برحسب مورد استفاده‌ی ساختمان و استان: ۱۳۹۸
۵۳	۱۱- تعداد پروانه‌های احداث ساختمان مسکونی برحسب مساحت زمین و استان: ۱۳۹۸
۵۴	۱۲- تعداد پروانه‌های احداث ساختمان مسکونی برحسب مساحت زیربنا و استان: ۱۳۹۸
۵۵	۱۳- تعداد پروانه‌های احداث ساختمان مسکونی برحسب تعداد طبقات ساختمان و استان: ۱۳۹۸
۵۶	۱۴- تعداد پروانه‌های احداث ساختمان مسکونی برحسب نوع اسکلت و مصالح عمده‌ی به‌کار رفته در ساختمان و استان: ۱۳۹۸
۵۷	۱۵- تعداد پروانه‌های احداث ساختمان مسکونی برحسب تعداد واحد مسکونی و استان: ۱۳۹۸
۵۸	۱۶- پروانه‌های احداث ساختمان برحسب تعداد طبقات، مساحت زمین، زیربنا و تعداد واحد مسکونی پیش‌بینی شده در آن‌ها در نقاط شهری استان آذربایجان شرقی: ۱۳۹۸
۶۱	۱۷- پروانه‌های احداث ساختمان برحسب تعداد طبقات، مساحت زمین، زیربنا و تعداد واحد مسکونی پیش‌بینی شده در آن‌ها در نقاط شهری استان آذربایجان غربی: ۱۳۹۸
۶۳	۱۸- پروانه‌های احداث ساختمان برحسب تعداد طبقات، مساحت زمین، زیربنا و تعداد واحد مسکونی پیش‌بینی شده در آن‌ها در نقاط شهری استان اردبیل: ۱۳۹۸
۶۵	۱۹- پروانه‌های احداث ساختمان برحسب تعداد طبقات، مساحت زمین، زیربنا و تعداد واحد مسکونی پیش‌بینی شده در آن‌ها در نقاط شهری استان اصفهان: ۱۳۹۸
۷۰	۲۰- پروانه‌های احداث ساختمان برحسب تعداد طبقات، مساحت زمین، زیربنا و تعداد واحد مسکونی پیش‌بینی شده در آن‌ها در نقاط شهری استان البرز: ۱۳۹۸
۷۱	۲۱- پروانه‌های احداث ساختمان برحسب تعداد طبقات، مساحت زمین، زیربنا و تعداد واحد مسکونی پیش‌بینی شده در آن‌ها در نقاط شهری استان ایلام: ۱۳۹۸
۷۲	۲۲- پروانه‌های احداث ساختمان برحسب تعداد طبقات، مساحت زمین، زیربنا و تعداد واحد مسکونی پیش‌بینی شده در آن‌ها در نقاط شهری استان بوشهر: ۱۳۹۸
۷۴	۲۳- پروانه‌های احداث ساختمان برحسب تعداد طبقات، مساحت زمین، زیربنا و تعداد واحد مسکونی پیش‌بینی شده در آن‌ها در نقاط شهری استان تهران: ۱۳۹۸

- ۲۴- پروانه‌های احداث ساختمان برحسب تعداد طبقات، مساحت زمین، زیربنا و تعداد واحد مسکونی پیش‌بینی شده در آن‌ها در نقاط شهری استان چهارمحال و بختیاری: ۱۳۹۸ ۷۶
- ۲۵- پروانه‌های احداث ساختمان برحسب تعداد طبقات، مساحت زمین، زیربنا و تعداد واحد مسکونی پیش‌بینی شده در آن‌ها در نقاط شهری استان خراسان جنوبی: ۱۳۹۸ ۷۸
- ۲۶- پروانه‌های احداث ساختمان برحسب تعداد طبقات، مساحت زمین، زیربنا و تعداد واحد مسکونی پیش‌بینی شده در آن‌ها در نقاط شهری استان خراسان رضوی: ۱۳۹۸ ۸۰
- ۲۷- پروانه‌های احداث ساختمان برحسب تعداد طبقات، مساحت زمین، زیربنا و تعداد واحد مسکونی پیش‌بینی شده در آن‌ها در نقاط شهری استان خراسان شمالی: ۱۳۹۸ ۸۳
- ۲۸- پروانه‌های احداث ساختمان برحسب تعداد طبقات، مساحت زمین، زیربنا و تعداد واحد مسکونی پیش‌بینی شده در آن‌ها در نقاط شهری استان خوزستان: ۱۳۹۸ ۸۴
- ۲۹- پروانه‌های احداث ساختمان برحسب تعداد طبقات، مساحت زمین، زیربنا و تعداد واحد مسکونی پیش‌بینی شده در آن‌ها در نقاط شهری استان زنجان: ۱۳۹۸ ۸۸
- ۳۰- پروانه‌های احداث ساختمان برحسب تعداد طبقات، مساحت زمین، زیربنا و تعداد واحد مسکونی پیش‌بینی شده در آن‌ها در نقاط شهری استان سمنان: ۱۳۹۸ ۸۹
- ۳۱- پروانه‌های احداث ساختمان برحسب تعداد طبقات، مساحت زمین، زیربنا و تعداد واحد مسکونی پیش‌بینی شده در آن‌ها در نقاط شهری استان سیستان و بلوچستان: ۱۳۹۸ ۹۰
- ۳۲- پروانه‌های احداث ساختمان برحسب تعداد طبقات، مساحت زمین، زیربنا و تعداد واحد مسکونی پیش‌بینی شده در آن‌ها در نقاط شهری استان فارس: ۱۳۹۸ ۹۲
- ۳۳- پروانه‌های احداث ساختمان برحسب تعداد طبقات، مساحت زمین، زیربنا و تعداد واحد مسکونی پیش‌بینی شده در آن‌ها در نقاط شهری استان قزوین: ۱۳۹۸ ۹۷
- ۳۴- پروانه‌های احداث ساختمان برحسب تعداد طبقات، مساحت زمین، زیربنا و تعداد واحد مسکونی پیش‌بینی شده در آن‌ها در نقاط شهری استان قم: ۱۳۹۸ ۹۸
- ۳۵- پروانه‌های احداث ساختمان برحسب تعداد طبقات، مساحت زمین و زیربنا و تعداد واحد مسکونی پیش‌بینی شده در آن‌ها در نقاط شهری استان کردستان: ۱۳۹۸ ۹۹
- ۳۶- پروانه‌های احداث ساختمان برحسب تعداد طبقات، مساحت زمین، زیربنا و تعداد واحد مسکونی پیش‌بینی شده در آن‌ها در نقاط شهری استان کرمان: ۱۳۹۸ ۱۰۱
- ۳۷- پروانه‌های احداث ساختمان برحسب تعداد طبقات، مساحت زمین، زیربنا و تعداد واحد مسکونی پیش‌بینی شده در آن‌ها در نقاط شهری استان کرمانشاه: ۱۳۹۸ ۱۰۴
- ۳۸- پروانه‌های احداث ساختمان برحسب تعداد طبقات، مساحت زمین، زیربنا و تعداد واحد مسکونی پیش‌بینی شده در آن‌ها در نقاط شهری استان کهگیلویه و بویراحمد: ۱۳۹۸ ۱۰۶
- ۳۹- پروانه‌های احداث ساختمان برحسب تعداد طبقات، مساحت زمین، زیربنا و تعداد واحد مسکونی پیش‌بینی شده در آن‌ها در نقاط شهری استان گلستان: ۱۳۹۸ ۱۰۷
- ۴۰- پروانه‌های احداث ساختمان برحسب تعداد طبقات، مساحت زمین، زیربنا و تعداد واحد مسکونی پیش‌بینی شده در آن‌ها در نقاط شهری استان گیلان: ۱۳۹۸ ۱۰۹
- ۴۱- پروانه‌های احداث ساختمان برحسب تعداد طبقات، مساحت زمین، زیربنا و تعداد واحد مسکونی پیش‌بینی شده در آن‌ها در نقاط شهری استان لرستان: ۱۳۹۸ ۱۱۱

- ۴۲- پروانه‌های احداث ساختمان برحسب تعداد طبقات، مساحت زمین، زیربنا و تعداد واحد مسکونی پیش‌بینی شده در آن‌ها در نقاط شهری استان مازندران: ۱۳۹۸ ۱۱۲
- ۴۳- پروانه‌های احداث ساختمان برحسب تعداد طبقات، مساحت زمین، زیربنا و تعداد واحد مسکونی پیش‌بینی شده در آن‌ها در نقاط شهری استان مرکزی: ۱۳۹۸ ۱۱۵
- ۴۴- پروانه‌های احداث ساختمان برحسب تعداد طبقات، مساحت زمین، زیربنا و تعداد واحد مسکونی پیش‌بینی شده در آن‌ها در نقاط شهری استان هرمزگان: ۱۳۹۸ ۱۱۷
- ۴۵- پروانه‌های احداث ساختمان برحسب تعداد طبقات، مساحت زمین، زیربنا و تعداد واحد مسکونی پیش‌بینی شده در آن‌ها در نقاط شهری استان همدان: ۱۳۹۸ ۱۱۹
- ۴۶- پروانه‌های احداث ساختمان برحسب تعداد طبقات، مساحت زمین، زیربنا و تعداد واحد مسکونی پیش‌بینی شده در آن‌ها در نقاط شهری استان یزد: ۱۳۹۸ ۱۲۱
- ۴۷- پروانه‌های احداث ساختمان برحسب مورد استفاده‌ی ساختمان در نقاط شهری استان آذربایجان شرقی: ۱۳۹۸ ۱۲۲
- ۴۸- پروانه‌های احداث ساختمان برحسب مورد استفاده‌ی ساختمان در نقاط شهری استان آذربایجان غربی: ۱۳۹۸ ۱۲۵
- ۴۹- پروانه‌های احداث ساختمان برحسب مورد استفاده‌ی ساختمان در نقاط شهری استان اردبیل: ۱۳۹۸ ۱۲۷
- ۵۰- پروانه‌های احداث ساختمان برحسب مورد استفاده‌ی ساختمان در نقاط شهری استان اصفهان: ۱۳۹۸ ۱۲۹
- ۵۱- پروانه‌های احداث ساختمان برحسب مورد استفاده‌ی ساختمان در نقاط شهری استان البرز: ۱۳۹۸ ۱۳۴
- ۵۲- پروانه‌های احداث ساختمان برحسب مورد استفاده‌ی ساختمان در نقاط شهری استان ایلام: ۱۳۹۸ ۱۳۵
- ۵۳- پروانه‌های احداث ساختمان برحسب مورد استفاده‌ی ساختمان در نقاط شهری استان بوشهر: ۱۳۹۸ ۱۳۶
- ۵۴- پروانه‌های احداث ساختمان برحسب مورد استفاده‌ی ساختمان در نقاط شهری استان تهران: ۱۳۹۸ ۱۳۸
- ۵۵- پروانه‌های احداث ساختمان برحسب مورد استفاده‌ی ساختمان در نقاط شهری استان چهارمحال و بختیاری: ۱۳۹۸ ۱۴۰
- ۵۶- پروانه‌های احداث ساختمان برحسب مورد استفاده‌ی ساختمان در نقاط شهری استان خراسان جنوبی: ۱۳۹۸ ۱۴۲
- ۵۷- پروانه‌های احداث ساختمان برحسب مورد استفاده‌ی ساختمان در نقاط شهری استان خراسان رضوی: ۱۳۹۸ ۱۴۴
- ۵۸- پروانه‌های احداث ساختمان برحسب مورد استفاده‌ی ساختمان در نقاط شهری استان خراسان شمالی: ۱۳۹۸ ۱۴۷
- ۵۹- پروانه‌های احداث ساختمان برحسب مورد استفاده‌ی ساختمان در نقاط شهری استان خوزستان: ۱۳۹۸ ۱۴۸
- ۶۰- پروانه‌های احداث ساختمان برحسب مورد استفاده‌ی ساختمان در نقاط شهری استان زنجان: ۱۳۹۸ ۱۵۲
- ۶۱- پروانه‌های احداث ساختمان برحسب مورد استفاده‌ی ساختمان در نقاط شهری استان سمنان: ۱۳۹۸ ۱۵۳
- ۶۲- پروانه‌های احداث ساختمان برحسب مورد استفاده‌ی ساختمان در نقاط شهری استان سیستان و بلوچستان: ۱۳۹۸ ۱۵۴
- ۶۳- پروانه‌های احداث ساختمان برحسب مورد استفاده‌ی ساختمان در نقاط شهری استان فارس: ۱۳۹۸ ۱۵۶
- ۶۴- پروانه‌های احداث ساختمان برحسب مورد استفاده‌ی ساختمان در نقاط شهری استان قزوین: ۱۳۹۸ ۱۶۱
- ۶۵- پروانه‌های احداث ساختمان برحسب مورد استفاده‌ی ساختمان در نقاط شهری استان قم: ۱۳۹۸ ۱۶۲
- ۶۶- پروانه‌های احداث ساختمان برحسب مورد استفاده‌ی ساختمان در نقاط شهری استان کردستان: ۱۳۹۸ ۱۶۳
- ۶۷- پروانه‌های احداث ساختمان برحسب مورد استفاده‌ی ساختمان در نقاط شهری استان کرمان: ۱۳۹۸ ۱۶۵
- ۶۸- پروانه‌های احداث ساختمان برحسب مورد استفاده‌ی ساختمان در نقاط شهری استان کرمانشاه: ۱۳۹۸ ۱۶۸

- ۶۹- پروانه‌های احداث ساختمان برحسب مورد استفاده‌ی ساختمان در نقاط شهری استان کهگیلویه و بویراحمد: ۱۳۹۸..... ۱۷۰
- ۷۰- پروانه‌های احداث ساختمان برحسب مورد استفاده‌ی ساختمان در نقاط شهری استان گلستان: ۱۳۹۸..... ۱۷۱
- ۷۱- پروانه‌های احداث ساختمان برحسب مورد استفاده‌ی ساختمان در نقاط شهری استان گیلان: ۱۳۹۸..... ۱۷۳
- ۷۲- پروانه‌های احداث ساختمان برحسب مورد استفاده‌ی ساختمان در نقاط شهری استان لرستان: ۱۳۹۸..... ۱۷۵
- ۷۳- پروانه‌های احداث ساختمان برحسب مورد استفاده‌ی ساختمان در نقاط شهری استان مازندران: ۱۳۹۸..... ۱۷۶
- ۷۴- پروانه‌های احداث ساختمان برحسب مورد استفاده‌ی ساختمان در نقاط شهری استان مرکزی: ۱۳۹۸..... ۱۷۹
- ۷۵- پروانه‌های احداث ساختمان برحسب مورد استفاده‌ی ساختمان در نقاط شهری استان هرمزگان: ۱۳۹۸..... ۱۸۱
- ۷۶- پروانه‌های احداث ساختمان برحسب مورد استفاده‌ی ساختمان در نقاط شهری استان همدان: ۱۳۹۸..... ۱۸۳
- ۷۷- پروانه‌های احداث ساختمان برحسب مورد استفاده‌ی ساختمان در نقاط شهری استان یزد: ۱۳۹۸..... ۱۸۵
- ۷۸- پروانه‌های احداث ساختمان برحسب نوع اسکلت و مصالح عمده‌ی به‌کار رفته در ساختمان در نقاط شهری استان آذربایجان شرقی: ۱۳۹۸..... ۱۸۶
- ۷۹- پروانه‌های احداث ساختمان برحسب نوع اسکلت و مصالح عمده‌ی به‌کار رفته در ساختمان در نقاط شهری استان آذربایجان غربی: ۱۳۹۸..... ۱۸۹
- ۸۰- پروانه‌های احداث ساختمان برحسب نوع اسکلت و مصالح عمده‌ی به‌کار رفته در نقاط شهری استان اردبیل: ۱۳۹۸..... ۱۹۱
- ۸۱- پروانه‌های احداث ساختمان برحسب نوع اسکلت و مصالح عمده‌ی به‌کار رفته در نقاط شهری استان اصفهان: ۱۳۹۸..... ۱۹۳
- ۸۲- پروانه‌های احداث ساختمان برحسب نوع اسکلت و مصالح عمده‌ی به‌کار رفته در نقاط شهری استان البرز: ۱۳۹۸..... ۱۹۸
- ۸۳- پروانه‌های احداث ساختمان برحسب نوع اسکلت و مصالح عمده‌ی به‌کار رفته در نقاط شهری استان ایلام: ۱۳۹۸..... ۱۹۹
- ۸۴- پروانه‌های احداث ساختمان برحسب نوع اسکلت و مصالح عمده‌ی به‌کار رفته در نقاط شهری استان بوشهر: ۱۳۹۸..... ۲۰۰
- ۸۵- پروانه‌های احداث ساختمان برحسب نوع اسکلت و مصالح عمده‌ی به‌کار رفته در نقاط شهری استان تهران: ۱۳۹۸..... ۲۰۲
- ۸۶- پروانه‌های احداث ساختمان برحسب نوع اسکلت و مصالح عمده‌ی به‌کار رفته در نقاط شهری استان چهارمحال و بختیاری: ۱۳۹۸..... ۲۰۴
- ۸۷- پروانه‌های احداث ساختمان برحسب نوع اسکلت و مصالح عمده‌ی به‌کار رفته در نقاط شهری استان خراسان جنوبی: ۱۳۹۸..... ۲۰۶
- ۸۸- پروانه‌های احداث ساختمان برحسب نوع اسکلت و مصالح عمده‌ی به‌کار رفته در نقاط شهری استان خراسان رضوی: ۱۳۹۸..... ۲۰۸
- ۸۹- پروانه‌های احداث ساختمان برحسب نوع اسکلت و مصالح عمده‌ی به‌کار رفته در نقاط شهری استان خراسان شمالی: ۱۳۹۸..... ۲۱۱
- ۹۰- پروانه‌های احداث ساختمان برحسب نوع اسکلت و مصالح عمده‌ی به‌کار رفته در نقاط شهری استان خوزستان: ۱۳۹۸..... ۲۱۲
- ۹۱- پروانه‌های احداث ساختمان برحسب نوع اسکلت و مصالح عمده‌ی به‌کار رفته در نقاط شهری استان زنجان: ۱۳۹۸..... ۲۱۶
- ۹۲- پروانه‌های احداث ساختمان برحسب نوع اسکلت و مصالح عمده‌ی به‌کار رفته در نقاط شهری استان سمنان: ۱۳۹۸..... ۲۱۷
- ۹۳- پروانه‌های احداث ساختمان برحسب نوع اسکلت و مصالح عمده‌ی به‌کار رفته در نقاط شهری استان سیستان و بلوچستان: ۱۳۹۸..... ۲۱۸
- ۹۴- پروانه‌های احداث ساختمان برحسب نوع اسکلت و مصالح عمده‌ی به‌کار رفته در نقاط شهری استان فارس: ۱۳۹۸..... ۲۲۰
- ۹۵- پروانه‌های احداث ساختمان برحسب نوع اسکلت و مصالح عمده‌ی به‌کار رفته در نقاط شهری استان قزوین: ۱۳۹۸..... ۲۲۵
- ۹۶- پروانه‌های احداث ساختمان برحسب نوع اسکلت و مصالح عمده‌ی به‌کار رفته در نقاط شهری استان قم: ۱۳۹۸..... ۲۲۶
- ۹۷- پروانه‌های احداث ساختمان برحسب نوع اسکلت و مصالح عمده‌ی به‌کار رفته در نقاط شهری استان کردستان: ۱۳۹۸..... ۲۲۷

- ۹۸- پروانه‌های احداث ساختمان برحسب نوع اسکلت و مصالح عمده‌ی به‌کار رفته در ساختمان در نقاط شهری استان کرمان: ۱۳۹۸..... ۲۲۹
- ۹۹- پروانه‌های احداث ساختمان برحسب نوع اسکلت و مصالح عمده‌ی به‌کار رفته در ساختمان در نقاط شهری استان کرمانشاه: ۱۳۹۸..... ۲۳۲
- ۱۰۰- پروانه‌های احداث ساختمان برحسب نوع اسکلت و مصالح عمده‌ی به‌کار رفته در نقاط شهری استان کهگیلویه و بویراحمد: ۱۳۹۸..... ۲۳۴
- ۱۰۱- پروانه‌های احداث ساختمان برحسب نوع اسکلت و مصالح عمده‌ی به‌کار رفته در نقاط شهری استان گلستان: ۱۳۹۸..... ۲۳۵
- ۱۰۲- پروانه‌های احداث ساختمان برحسب نوع اسکلت و مصالح عمده‌ی به‌کار رفته در نقاط شهری استان گیلان: ۱۳۹۸..... ۲۳۷
- ۱۰۳- پروانه‌های احداث ساختمان برحسب نوع اسکلت و مصالح عمده‌ی به‌کار رفته در نقاط شهری استان لرستان: ۱۳۹۸..... ۲۳۹
- ۱۰۴- پروانه‌های احداث ساختمان برحسب نوع اسکلت و مصالح عمده‌ی به‌کار رفته در نقاط شهری استان مازندران: ۱۳۹۸..... ۲۴۰
- ۱۰۵- پروانه‌های احداث ساختمان برحسب نوع اسکلت و مصالح عمده‌ی به‌کار رفته در نقاط شهری استان مرکزی: ۱۳۹۸..... ۲۴۳
- ۱۰۶- پروانه‌های احداث ساختمان برحسب نوع اسکلت و مصالح عمده‌ی به‌کار رفته در نقاط شهری استان هرمزگان: ۱۳۹۸..... ۲۴۵
- ۱۰۷- پروانه‌های احداث ساختمان برحسب نوع اسکلت و مصالح عمده‌ی به‌کار رفته در نقاط شهری استان همدان: ۱۳۹۸..... ۲۴۷
- ۱۰۸- پروانه‌های احداث ساختمان برحسب نوع اسکلت و مصالح عمده‌ی به‌کار رفته در نقاط شهری استان یزد: ۱۳۹۸..... ۲۴۹

تعاریف و مفاهیم طرح

پروانه‌ی ساختمانی: جواز ساخت ساختمان است که از طرف شهرداری‌ها یا سایر مراجع ذیصلاح صادر می‌شود.

واحد مسکونی: عبارت از تمام یا قسمتی از یک ساختمان است که حداقل شامل یک اتاق و سرویس (حداقل یک توالت) مستقل بوده و دارای ورودی مستقل یا غیرمستقیم از معبر عمومی باشد. شکل متعارف آن، واحد مسکونی آپارتمانی و غیرآپارتمانی است که برای سکونت یک خانوار ساخته می‌شود.

بخش متقاضی پروانه:

خصوصی: متقاضی پروانه‌ی ساختمانی، فرد، موسسه یا شرکت خصوصی باشد.

تعاونی: متقاضی پروانه‌ی ساختمانی یک شرکت تعاونی باشد و پروانه‌ی ساختمانی به نام آن شرکت تعاونی صادر شده باشد.

دولتی: متقاضی پروانه‌ی ساختمانی یکی از سازمان‌های دولتی یا وابسته به دولت باشد. برای مثال نهادهای انقلاب اسلامی، شهرداری‌ها و سازمان‌های مشابه، دولتی است.

نوع پروانه:

احداث بنا (تخریب و نوسازی، پروانه‌ی ساخت): پروانه‌ی ساختمانی است که به منظور ساخت و ایجاد بنای جدید صادر می‌شود.

افزایش بنا (اضافه اشکوب، توسعه بنا): پروانه‌ی ساختمانی است که به منظور افزایش سطح یا حجم بنای موجود صادر می‌شود.

وضعیت زمین قبل از احداث بنا:

بایر: منظور زمینی است که هیچ‌گونه فعالیت اقتصادی (مثلاً کشاورزی و ...) روی آن انجام نمی‌گیرد و دارای ساختمان یا تاسیساتی نیز نمی‌باشد.

باغ، باغچه یا مزرعه: زمینی است که باغ، فضای سبز یا مزرعه بوده که در آن درختکاری، زراعت و نظایر آن انجام می‌شود.

ساختمان تخریبی: در مواردی که زمین پروانه‌ی صادر شده، مربوط به بنایی باشد که به دلیل کلنگی بودن یا دلایل دیگر قصد تخریب آن و احداث بنای جدید باشد.

مورد استفاده‌ی پروانه:

مسکونی: پروانه‌ی ساختمانی است که با شرایط معین در ملک مشخص برای تصرف مسکونی صادر می‌شود.

تجاری: پروانه‌ی ساختمانی است که با شرایط معین در ملک مشخص برای تصرف تجاری صادر می‌شود.

آموزشی: پروانه‌ی ساختمانی است که با شرایط معین در ملک مشخص برای تصرف آموزشی صادر می‌شود.

بهداشتی یا درمانی: پروانه‌ی ساختمانی است که با شرایط معین در ملک مشخص برای تصرف بهداشتی-درمانی صادر می‌شود.

صنعتی: پروانه‌ی ساختمانی است که با شرایط معین در ملک مشخص برای تصرف صنعتی صادر می‌شود.

مسکونی و تجاری (مسکونی و کارگاه توام): اگر بنا علاوه بر کاربرد مسکونی یک یا چند کاربرد دیگر نیز داشته باشد (مثلاً مسکونی و تجاری یا مسکونی و آموزشی)، مسکونی و تجاری محسوب می‌شود.

سایر: بناهایی که در هیچ یک از طبقه‌بندی‌های فوق قرار نمی‌گیرند، نظیر بناهای عمومی، مذهبی، ورزشی، تفریحی (مانند سینماها و تئاترها)، سالن‌های اجتماعات مستقل و نظایر آن‌ها در این گروه قرار می‌گیرند.

نوع اسکلت بنا:

بتون‌آرمه: چنانچه اسکلت یک بنا از بتون‌آرمه (بتون همراه با آرماتور و میلگرد) ساخته شود، بنای با اسکلت بتون‌آرمه نامیده می‌شود که این اسکلت، بار بنا را تحمل می‌کند.

فلزی: ساختمانی که پیکربندی و اتصالات آن جهت مقاومت در برابر نیروهای داخلی و خارجی (ثقلی و جانبی) از قطعات فولادی است. سایر: در صورتی که اسکلت بنا حالتی غیر از دو حالت فوق باشد، اسکلت آن سایر محسوب می‌شود.

ساختمان با مصالح بنایی: ساختمانی است که پیکربندی و اتصالات آن جهت مقاومت در برابر نیروهای داخلی و خارجی (ثقلی و جانبی) از مصالح بنایی متداول باشد. این تعریف، ساختمان‌های با اسکلت فلزی و بتونی را شامل نمی‌شود.

آجر (سفال یا سنگ) و آهن یا تیرچه بلوک: ساختمانی است که دیوارهای بنای آجری (سفال یا سنگی) بار بنا را تحمل می‌کنند.

آجر (سنگ) و چوب: تقسیم بار سقف با ایجاد دهنه‌های مناسب برای اجرای سقف توسط تیرهای چوبی انجام می‌شود و از محل اتصال این تیرهای چوبی با دیوارها، سنگینی سقف به دیوارها منتقل می‌شود.

بلوک سیمانی (با هر نوع سقف): در این حالت مصالح به کار رفته در دیوارها را بلوک سیمانی تشکیل می‌دهد.

گزیده یافته‌های آماری

به دلیل اهمیت اطلاعات شهر تهران و به منظور حفظ قابلیت مقایسه اطلاعات با سال‌های قبل، آمار مربوط به شهر تهران، به صورت سطری جداگانه در ذیل استان تهران در جداول ۱ تا ۱۵ ارائه شده است. بر همین اساس، خلاصه یافته‌های این نشریه نیز در دو بخش "الف" برای شهر تهران و "ب" برای نقاط شهری کل کشور تهیه شده است که به شرح زیر ارائه می‌شود.

الف - شهر تهران

بر اساس اطلاعات بدست آمده از شهرداری تهران، این شهرداری در سال ۱۳۹۸، تعداد ۹۰۴۰ پروانه‌ی ساختمانی صادر کرده است که ۹۰۱۳ پروانه (۹۹/۷ درصد) مربوط به احداث ساختمان و ۲۷ پروانه (۰/۳ درصد) مربوط به افزایش بنا بوده است. این تعداد پروانه‌ی احداث ساختمان (پروانه‌ی ساختمان و تخریب و نوسازی) صادر شده حدود ۶/۱ درصد از کل پروانه‌های احداث ساختمان صادر شده از سوی شهرداری‌های کشور را تشکیل می‌دهد. پروانه‌های احداث ساختمان نسبت به سال قبل حدود ۱۷/۷ درصد کاهش داشته است. بیشترین سهم از پروانه‌های صادر شده برای احداث ساختمان در شهر تهران، مربوط به شهرداری منطقه ۱۵ با صدور ۸۶۷ پروانه (۹/۶ درصد) و کمترین سهم مربوط به شهرداری منطقه ۶ با ۱۸۹ پروانه (۲/۱ درصد) بوده است.

مجموع مساحت زیربنای تعیین شده در پروانه‌های احداث ساختمان صادر شده از سوی شهرداری‌های شهر تهران حدود ۱۱۶۷۶ هزار مترمربع بوده است که ضمن کاهش ۱۸/۶ درصدی نسبت به سال قبل در حدود ۱۶/۵ درصد از مجموع کل زیربنای تعیین شده در پروانه‌های احداث ساختمان صادر شده از سوی شهرداری‌های کشور را تشکیل می‌دهد. با توجه به تعداد پروانه‌های احداث ساختمان صادر شده و مساحت زیربنای متناظر با آن‌ها، متوسط مساحت زیربنای هر پروانه‌ی احداث ساختمان صادر شده حدود ۱۲۹۵ مترمربع محاسبه شده است.

تعداد واحد مسکونی پیش‌بینی شده در پروانه‌های احداث ساختمان صادر شده از سوی شهرداری‌های شهر تهران ۶۳۳۹۸ واحد بوده است. این تعداد واحد مسکونی، ۱۶/۶ درصد از کل واحدهای مسکونی در پروانه‌های احداث ساختمان صادر شده از سوی شهرداری‌های کشور است که دارای ۱۷/۱ درصد کاهش نسبت به سال قبل است. در پروانه‌های احداث ساختمان صادر شده از سوی شهرداری تهران، بیشترین سهم از واحد مسکونی پیش‌بینی شده مربوط به شهرداری منطقه ۴ با ۵۷۶۱ واحد مسکونی (۹/۱ درصد) و کمترین سهم مربوط به شهرداری منطقه ۶ با ۱۲۸۱ واحد مسکونی (۲/۰ درصد) بوده است. متوسط تعداد واحد مسکونی پیش‌بینی شده در پروانه‌های احداث ساختمان صادر شده حدود ۷/۰ واحد مسکونی محاسبه شده است.

مجموع مساحت زمین پروانه‌های صادر شده برای احداث ساختمان در حدود ۲۶۱۷ هزار مترمربع بوده است که ضمن کاهش ۲۱/۵ درصدی نسبت به سال قبل در حدود ۵/۵ درصد از مجموع کل زمین تعیین شده در پروانه‌های احداث ساختمان صادر شده از سوی شهرداری‌های کشور را تشکیل می‌دهد. با توجه به تعداد پروانه‌های احداث ساختمان صادر شده و مساحت زمین متناظر با آن‌ها متوسط مساحت زمین در هر پروانه‌ی احداث ساختمان حدود ۲۹۰ مترمربع بوده است.

الف- تعداد پروانه‌های احداث ساختمان صادر شده (شامل پروانه‌ی ساختمان و تخریب و نوسازی) از سوی شهرداری‌های شهر تهران، مساحت زمین، مساحت زیربنا و تعداد واحدهای مسکونی پیش‌بینی شده در آن‌ها: ۱۳۹۸

شرح	تعداد پروانه	مساحت زیربنا (هزار مترمربع)	مساحت زمین (هزار مترمربع)	تعداد واحد مسکونی
مقدار	۹۰۱۳	۱۱۶۷۶	۲۶۱۷	۶۳۳۹۸

ب- تعداد و درصد پروانه‌های ساختمانی برحسب نوع پروانه و بخش متقاضی در شهر تهران: ۱۳۹۸

شرح	کل	پروانه‌ی احداث ساختمان				پروانه‌ی افزایش بنا			
		جمع	خصوصی	تعاونی	دولتی	جمع	خصوصی	تعاونی	دولتی
تعداد	۹۰۴۰	۹۰۱۳	۸۸۲۳	۰	۱۹۰	۲۷	۲۴	۰	۳
درصد	۱۰۰/۰	۹۹/۷	۹۷/۶	۰/۰	۲/۱	۰/۳	۰/۳	۰/۰	۰/۰

همچنین، اطلاعات حاصل بیانگر این مطلب است که از مجموع پروانه‌های احداث ساختمان صادر شده از سوی شهرداری‌های شهر تهران در حدود ۰/۳ درصد برای احداث ساختمان‌های یک طبقه، ۰/۶ درصد برای احداث ساختمان‌های دو طبقه، ۰/۶ درصد برای احداث ساختمان‌های سه طبقه، ۴/۰ درصد برای احداث ساختمان‌های چهار طبقه و ۹۴/۵ درصد برای احداث ساختمان‌های پنج طبقه و بیش‌تر صادر شده است.

پ- تعداد و درصد پروانه‌های احداث ساختمان صادر شده (شامل پروانه‌ی ساختمان و تخریب و نوسازی) از سوی شهرداری‌های شهر تهران برحسب تعداد طبقات: ۱۳۹۸

شرح	کل	۱ طبقه	۲ طبقه	۳ طبقه	۴ طبقه	۵ طبقه و بیش‌تر
تعداد	۹۰۱۳	۳۱	۵۲	۵۸	۳۵۷	۸۵۱۵
درصد	۱۰۰/۰	۰/۳	۰/۶	۰/۶	۴/۰	۹۴/۵

طبق نتایج حاصل از طرح، بخش اعظم پروانه‌های ساختمانی، برای احداث ساختمان‌های مسکونی صادر شده‌اند. از کل پروانه‌های صادر شده برای احداث ساختمان از سوی شهرداری‌های شهر تهران تعداد ۷۹۵۷ پروانه (۸۸/۳ درصد) مربوط به احداث ساختمان‌های مسکونی، ۸۴۷ پروانه (۹/۴ درصد) مربوط به احداث ساختمان‌های مسکونی و کارگاه توام، ۱۶۷ پروانه (۱/۹ درصد) مربوط به احداث ساختمان‌های بازرگانی و ۴۲ پروانه (۰/۴ درصد) مربوط به احداث ساختمان‌هایی با کاربری‌های دیگر بوده است.

ت- تعداد و درصد پروانه‌های احداث ساختمان برحسب مورد استفاده‌ی ساختمان در شهر تهران: ۱۳۹۸

شرح	کل	مسکونی	مسکونی و کارگاه توام	بازرگانی	صنعتی	آموزشی	بهداشتی یا درمانی	سایر
تعداد	۹۰۱۳	۷۹۵۷	۸۴۷	۱۶۷	۲۱	۳	۴	۱۴
درصد	۱۰۰/۰	۸۸/۳	۹/۴	۱/۹	۰/۲	۰/۰	۰/۰	۰/۲

اطلاعات پروانه‌های ساختمانی صادر شده توسط شهرداری‌های کشور - ۱۳۹۸

همان‌طور که پیش‌تر اشاره شد، مساحت زمین در پروانه‌های احداث ساختمان بالغ بر ۲۶۱۷ هزار مترمربع بوده است که در حدود ۲۰۶۸ هزار مترمربع (۷۹/۰ درصد) مربوط به پروانه‌های احداث ساختمان مسکونی گزارش شده است. متوسط مساحت زمین در هر پروانه‌ی احداث ساختمان مسکونی حدود ۲۶۰ مترمربع محاسبه شده است.

ث- مساحت زمین و متوسط مساحت زمین در پروانه‌های احداث ساختمان برحسب مورد استفاده‌ی ساختمان در شهر تهران: ۱۳۹۸

شرح	کل	مسکونی	مسکونی و کارگاه توام	بازرگانی	صنعتی	آموزشی	بهداشتی یا درمانی	سایر
مساحت کل زمین (هزارمترمربع).....	۲۶۱۷	۲۰۶۸	۳۰۱	۹۷	۳۶	۸	۶۹	۳۶
درصد از کل.....	۱۰۰/۰	۷۹/۰	۱۱/۵	۳/۷	۱/۴	۰/۳	۲/۷	۱/۴
متوسط مساحت زمین در هر پروانه (مترمربع).....	۲۹۰	۲۶۰	۳۵۶	۵۸۳	۱۷۲۰	۲۷۴۸	۱۷۳۵۱	۲۵۵۸

به‌همین ترتیب، مساحت زیربنا در کل پروانه‌های احداث ساختمان صادر شده توسط شهرداری‌های شهر تهران در ۱۳۹۸ بالغ بر ۱۱۶۷۶ هزار مترمربع بوده است. از کل مساحت زیربنای یاد شده، ۹۱۰۷ هزار مترمربع (۷۸/۰ درصد) مربوط به پروانه‌های احداث ساختمان‌های مسکونی بوده است. متوسط مساحت زیربنا در هر پروانه‌ی احداث ساختمان مسکونی ۱۱۴۵ مترمربع محاسبه شده است.

ج- مساحت زیربنا و متوسط مساحت زیربنا در پروانه‌های احداث ساختمان برحسب مورد استفاده‌ی ساختمان در شهر تهران: ۱۳۹۸

شرح	کل	مسکونی	مسکونی و کارگاه توام	بازرگانی	صنعتی	آموزشی	بهداشتی یا درمانی	سایر
مساحت کل زیربنا (هزار مترمربع).....	۱۱۶۷۶	۹۱۰۷	۱۵۵۹	۵۲۰	۴۹	۶۹	۱۳۲	۲۳۹
درصد از کل.....	۱۰۰/۰	۷۸/۰	۱۳/۴	۴/۵	۰/۴	۰/۶	۱/۱	۲/۰
متوسط مساحت زیربنا در هر پروانه (مترمربع).....	۱۲۹۵	۱۱۴۵	۱۸۴۱	۳۱۱۱	۲۳۵۵	۲۲۸۴۹	۳۳۰۷۵	۱۷۰۸۶

تعداد واحدهای مسکونی پیش‌بینی شده در پروانه‌های احداث ساختمان در ۱۳۹۸ بالغ بر ۶۳۳۹۸ واحد بوده است که ۵۵۶۷۶ واحد مسکونی (۸۷/۸ درصد) مربوط به پروانه‌های احداث ساختمان مسکونی بوده است. متوسط تعداد واحد مسکونی در هر پروانه حدود ۷/۰ واحد مسکونی محاسبه شده است.

چ- تعداد و درصد واحدهای مسکونی پیش‌بینی شده در پروانه‌های احداث ساختمان برحسب مورد استفاده‌ی ساختمان در شهر تهران: ۱۳۹۸

شرح	جمع	مسکونی	مسکونی و کارگاه توام	سایر
تعداد.....	۶۳۳۹۸	۵۵۶۷۶	۷۶۸۶	۳۶
درصد.....	۱۰۰/۰	۸۷/۸	۱۲/۱	۰/۱

توزیع پروانه‌های احداث ساختمان مسکونی برحسب نوع اسکلت و مصالح عمده‌ی به‌کار رفته در ساختمان آن‌ها نشان می‌دهد که ۸۰/۷ درصد این پروانه‌ها برای احداث ساختمان‌های بتون‌آرمه، ۱۹/۱ درصد برای ساختمان‌های اسکلت فلزی و درصد ناچیزی برای احداث ساختمان با سایر انواع اسکلت صادر شده است.

ح- پروانه‌های احداث ساختمان مسکونی برحسب نوع اسکلت و مصالح عمده‌ی به کار رفته در ساختمان در شهر تهران: ۱۳۹۸

شرح	کل	فلزی	بتون آرمه	سایر				
				جمع	آجر و آهن	آجر و چوب	بلوک سیمانی	سایر
تعداد.....	۷۹۵۷	۱۵۱۷	۶۴۲۳	۱۷	۱۶	۰	۰	۱
درصد.....	۱۰۰/۰	۱۹/۱	۸۰/۷	۰/۲	۰/۲	۰/۰	۰/۰	۰/۰

ب- نقاط شهری کل کشور

براساس نتایج حاصل از اجرای طرح، در سال ۱۳۹۸ تعداد ۱۵۷۹۰۴ پروانه‌ی ساختمانی توسط شهرداری‌های کشور صادر شده است. از کل پروانه‌های صادر شده، تعداد ۱۴۷۰۰۵ پروانه (۹۳/۱ درصد) مربوط به احداث ساختمان و ۱۰۸۹۹ پروانه (۶/۹ درصد) مربوط به افزایش بنا بوده است که پروانه‌های صادر شده برای احداث ساختمان نسبت به سال قبل ۳/۵ درصد افزایش داشته است.

با مروری بر فراوانی نسبی پروانه‌های صادر شده برای احداث ساختمان در هر یک از استان‌های کشور مشاهده می‌شود که استان تهران با مقدار ۱۶۷۷۴ پروانه (۱۱/۴ درصد) بیش‌ترین و استان ایلام با مقدار ۱۵۶۷ پروانه (۱/۱ درصد) کمترین میزان صدور را داشته‌اند.

خ- تعداد و درصد پروانه‌های ساختمانی برحسب نوع پروانه و بخش متقاضی در شهرهای کشور: ۱۳۹۸

شرح	کل	پروانه‌ی احداث ساختمان				پروانه‌ی افزایش بنا			
		جمع	خصوصی	تعاونی	دولتی	جمع	خصوصی	تعاونی	دولتی
تعداد.....	۱۵۷۹۰۴	۱۴۷۰۰۵	۱۴۵۸۳۴	۴۹۷	۶۷۴	۱۰۸۹۹	۱۰۸۱۸	۱۸	۶۳
درصد.....	۱۰۰/۰	۹۳/۱	۹۲/۴	۰/۳	۰/۴	۶/۹	۶/۹	۰/۰	۰/۰

در سال ۱۳۹۸، مساحت زیربنای تعیین شده در پروانه‌های ساختمانی صادره از سوی شهرداری‌های کشور بالغ بر ۷۳۸۷۴ هزار مترمربع بوده است. در حدود ۷۰۵۹۳ هزار مترمربع (۹۵/۶ درصد) از مساحت زیربنای پروانه‌ها مربوط به پروانه‌های احداث ساختمان و ۳۲۸۱ هزار مترمربع (۴/۴ درصد) مربوط به پروانه‌های افزایش بنا است که مساحت زیربنای پروانه‌های صادر شده برای احداث ساختمان نسبت به سال قبل ۲/۰ درصد کاهش داشته است. به این ترتیب، متوسط مساحت زیربنای تعیین شده در هر پروانه‌ی ساختمانی ۴۶۸ مترمربع، در هر پروانه‌ی احداث ساختمان ۴۸۰ مترمربع و در هر پروانه‌ی افزایش بنا ۳۰۱ مترمربع محاسبه شده است.

با مروری بر مساحت زیربنای پروانه‌های صادر شده برای احداث ساختمان در هر یک از استان‌های کشور مشاهده می‌شود که استان تهران با مقدار ۱۶۴۴۵ هزار مترمربع (۲۳/۳ درصد) بیش‌ترین و استان ایلام با ۴۳۱ هزار مترمربع (۰/۶ درصد) کمترین مساحت زیربنا را داشته‌اند.

بررسی متوسط مساحت زیربنا در پروانه‌های احداث ساختمان نشان می‌دهد که استان تهران با ۹۸۰ مترمربع دارای بالاترین متوسط و استان کرمان با ۲۰۷ مترمربع دارای پایین‌ترین متوسط در بین استان‌های کشور است.

د- مساحت زیربنای تعیین شده در پروانه‌های ساختمانی برحسب نوع پروانه و بخش متقاضی در شهرهای کشور: ۱۳۹۸ (هزارمترمربع)

شرح	کل	پروانه‌ی احداث ساختمان				پروانه‌ی افزایش بنا			
		جمع	خصوصی	تعاونی	دولتی	جمع	خصوصی	تعاونی	دولتی
تعداد	۷۳۸۷۴	۷۰۵۹۳	۶۸۱۷۳	۶۴۵	۱۷۷۴	۳۲۸۱	۲۹۴۲	۱۲	۳۲۶
درصد	۱۰۰/۰	۹۵/۶	۹۲/۳	۰/۹	۲/۴	۴/۴	۴/۰	۰/۰	۰/۴

واحدهای مسکونی تعیین شده در پروانه‌های ساختمانی صادر شده در سال ۱۳۹۸ بالغ بر ۴۰۱۲۴۵ واحد بوده است. از کل این تعداد واحد مسکونی، تعداد ۳۸۲۵۶۵ واحد (۹۵/۳ درصد) مربوط به پروانه‌های احداث ساختمان و ۱۸۶۸۰ واحد (۴/۷ درصد) مربوط به پروانه‌های افزایش بنا بوده است که تعداد واحد مسکونی در پروانه‌های صادر شده برای احداث ساختمان نسبت به سال قبل ۱/۶ درصد افزایش داشته است. متوسط تعداد واحد مسکونی پیش‌بینی شده در پروانه‌های احداث ساختمان صادر شده حدود ۲/۶ واحد مسکونی محاسبه شده است. با مرور تعداد واحدهای مسکونی تعیین شده در پروانه‌های صادر شده برای احداث ساختمان در هر یک از استان‌های کشور مشاهده می‌شود که استان تهران با مقدار ۸۷۲۶۷ واحد مسکونی (۲۲/۸ درصد) بیش‌ترین و استان ایلام با ۲۴۸۷ واحد مسکونی (۰/۷ درصد) کمترین تعداد واحدهای مسکونی تعیین شده در پروانه‌های احداث ساختمان را داشته‌اند. با بررسی متوسط تعداد واحدهای مسکونی پیش‌بینی شده در پروانه‌های احداث ساختمان مشاهده می‌شود که استان تهران با متوسط ۵/۲ واحد مسکونی در هر پروانه، دارای بالاترین و استان کهگیلویه و بویر احمد با ۱/۴ واحد مسکونی در هر پروانه، دارای پایین‌ترین متوسط بین استان‌های کشور می‌باشد.

ذ- تعداد واحدهای مسکونی تعیین شده در پروانه‌های ساختمانی برحسب نوع پروانه و بخش متقاضی در شهرهای کشور: ۱۳۹۸

شرح	کل	پروانه‌ی احداث ساختمان				پروانه‌ی افزایش بنا			
		جمع	خصوصی	تعاونی	دولتی	جمع	خصوصی	تعاونی	دولتی
تعداد	۴۰۱۲۴۵	۳۸۲۵۶۵	۳۷۵۳۳۴	۳۱۵۴	۴۰۷۷	۱۸۶۸۰	۱۶۷۰۶	۱۱	۱۹۶۳
درصد	۱۰۰/۰	۹۵/۳	۹۳/۵	۰/۸	۱/۰	۴/۷	۴/۲	۰/۰	۰/۵

چنانچه پیش‌تر اشاره شد، از کل پروانه‌های ساختمانی صادر شده توسط شهرداری‌های کشور در سال ۱۳۹۸، تعداد ۱۴۷۰۰۵ پروانه (۹۳/۱ درصد) مربوط به احداث ساختمان بوده که ویژگی‌های عمومی آن‌ها به شرح زیر است:

مساحت زمین پروانه‌های احداث ساختمان در دوره مورد بررسی بالغ بر ۴۷۵۸۲ هزار مترمربع بوده است که نسبت به سال قبل ۵/۷ درصد کاهش داشته است. با توجه به تعداد پروانه‌های صادر شده برای احداث ساختمان، متوسط مساحت زمین در هر پروانه‌ی احداث ساختمان ۳۲۴ مترمربع محاسبه شده است.

توزیع مساحت زمین پروانه‌های احداث ساختمان برحسب وضع زمین آن‌ها نشان می‌دهد که حدود ۳۸۰۶۲ هزار مترمربع (۸۰/۰ درصد) مربوط به زمین بایر یا باغ یا مزرعه و ۹۵۱۹ هزار مترمربع (۲۰/۰ درصد) مربوط به ساختمان‌های تخریبی برای احداث مجدد ساختمان بوده است. به همین ترتیب، از کل پروانه‌های احداث ساختمان در این دوره، ۷۷/۵ درصد برای احداث بر روی زمین‌های بایر یا مزروعی یا باغ و ۲۲/۵ درصد برای احداث ساختمان بر روی زمین ساختمان‌های تخریبی صادر شده است.

با مروری بر مساحت زمین پروانه‌های صادر شده برای احداث ساختمان در هر یک از استان‌های کشور مشاهده می‌شود که مساحت زمین در استان تهران با ۶۱۶۷ هزار مترمربع (۱۳/۰ درصد) بیش‌ترین و در استان ایلام با ۳۵۷ هزار مترمربع (۰/۸ درصد) کمترین مقدار را داشته‌اند.

با بررسی متوسط مساحت زمین در پروانه‌های احداث ساختمان مشاهده می‌شود که استان چهارمحال و بختیاری با ۱۲۵۳ مترمربع دارای بالاترین متوسط و استان لرستان با ۱۹۲ مترمربع دارای پایین‌ترین متوسط در بین استان‌های کشور می‌باشد.

ر- تعداد پروانه و مساحت زمین در پروانه‌های احداث ساختمان برحسب نوع زمین در شهرهای کشور: ۱۳۹۸

زمین بناهای تخریبی		زمین بایر یا باغ یا مزرعه		کل پروانه‌های احداث ساختمان		شرح
مساحت (هزار مترمربع)	تعداد	مساحت (هزار مترمربع)	تعداد	مساحت (هزار مترمربع)	تعداد	
۹۵۱۹	۳۳۰۸۹	۳۸۰۶۲	۱۱۳۹۱۶	۴۷۵۸۲	۱۴۷۰۰۵	تعداد یا مقدار
۲۰/۰	۲۲/۵	۸۰/۰	۷۷/۵	۱۰۰/۰	۱۰۰/۰	درصد

الگوی توزیع پروانه‌های احداث ساختمان برحسب تعداد طبقه‌های ساختمان نشان‌دهنده‌ی اهمیت بسیار زیاد ساختمان‌های یک طبقه، دو طبقه و پنج طبقه و بیش‌تر در نقاط شهری کشور است، به طوری که فراوانی نسبی پروانه‌هایی که برای احداث ساختمان‌های یک طبقه، دو طبقه و پنج طبقه و بیش‌تر صادر شده‌اند به ترتیب ۳۰/۰ درصد، ۲۵/۳ درصد و ۲۰/۵ درصد است. در حالی که فراوانی نسبی ساختمان‌های سه طبقه ۱۴/۸ درصد و چهار طبقه ۹/۳ درصد است.

با مروری بر فراوانی نسبی پروانه‌های صادر شده برای احداث ساختمان‌های یک طبقه در استان‌های کشور مشاهده می‌شود که استان کرمان با ۱۶/۹ درصد بیش‌ترین و استان‌های البرز و قزوین با ۰/۸ درصد کمترین فراوانی نسبی را داشته‌اند.

به‌علاوه، بیش‌ترین فراوانی نسبی پروانه‌های صادر شده برای احداث ساختمان‌های دو طبقه در استان اصفهان با ۱۴/۶ درصد و کمترین آن در استان قزوین با ۰/۹ درصد بوده است.

بیش‌ترین و کمترین سهم پروانه‌های صادر شده برای احداث ساختمان‌های پنج طبقه و بیش‌تر از کل پروانه‌های صادر شده در هر استان، نشان می‌دهد که استان تهران با ۳۵/۶ درصد بیش‌ترین و استان‌های کهگیلویه و بویراحمد و یزد با ۰/۲ درصد کمترین مقدار را داشته‌اند.

ز- تعداد و درصد پروانه‌های احداث ساختمان برحسب تعداد طبقات ساختمان در شهرهای کشور: ۱۳۹۸

شرح	کل	۱ طبقه	۲ طبقه	۳ طبقه	۴ طبقه	۵ طبقه و بیش‌تر
تعداد	۱۴۷۰۰۵	۴۴۱۵۶	۳۷۱۸۳	۲۱۷۹۴	۱۳۷۰۰	۳۰۱۷۲
درصد	۱۰۰/۰	۳۰/۰	۲۵/۳	۱۴/۸	۹/۳	۲۰/۵

همچنین، الگوی توزیع پروانه‌های صادر شده برای احداث ساختمان در دوره‌ی مورد بررسی برحسب نوع اسکلت و مصالح عمده‌ی به‌کار رفته در ساختمان آن‌ها حاکی از آن است که پروانه‌های مربوط به احداث ساختمان‌های بتون‌آرمه، ساختمان‌های اسکلت فلزی و ساختمان‌های با آجر و آهن دارای بیش‌ترین فراوانی بوده‌اند، به طوری که ۶۸/۹ درصد این پروانه‌ها برای احداث ساختمان‌های بتون‌آرمه، ۱۴/۴ درصد آن‌ها برای احداث ساختمان‌های اسکلت فلزی و ۱۵/۷ درصد این پروانه‌ها برای احداث ساختمان‌های با آجر و آهن صادر شده‌اند. پروانه‌های احداث ساختمان‌های با بلوک سیمانی (۰/۹ درصد)، آجر و چوب و سایر مصالح در مراتب بعدی اهمیت قرار دارند.

با مروری بر فراوانی نسبی پروانه‌های صادر شده برای احداث ساختمان‌های با اسکلت فلزی در هر یک از استان‌های کشور مشاهده می‌شود که استان خراسان رضوی با مقدار ۸۳/۷ درصد (۵۸۶۷ پروانه) بیش‌ترین و استان هرمزگان با مقدار ۰/۳ درصد (۵ پروانه) کمترین فراوانی نسبی را داشته است.

بیش‌ترین فراوانی نسبی پروانه‌های صادر شده برای احداث ساختمان‌های بتون‌آرمه در استان گلستان با مقدار ۹۹/۵ درصد (۳۷۰۳ پروانه) و استان خراسان رضوی با مقدار ۱۳/۸ درصد (۹۶۴ پروانه) کمترین فراوانی نسبی را دارا می‌باشد.

به‌علاوه، بیش‌ترین فراوانی نسبی پروانه‌های صادر شده برای احداث ساختمان‌های با آجر و آهن در استان یزد با مقدار ۶۱/۶ درصد (۱۲۲۲ پروانه) مشاهده می‌شود و استان قزوین با مقدار ۰/۰ درصد (۰ پروانه) کمترین فراوانی نسبی را داشته است. بیش‌ترین فراوانی نسبی پروانه‌های صادر شده برای احداث ساختمان‌های با انواع دیگر مصالح عمده‌ی ساختمانی در استان بوشهر با مقدار ۲۷/۱ درصد (۸۴۶ پروانه) مشاهده می‌شود. استان‌های اردبیل، خراسان رضوی، قزوین، قم، کرمان و لرستان دارای هیچ پروانه‌ای برای احداث ساختمان با انواع دیگر مصالح نبوده‌اند.

س- تعداد و درصد پروانه‌های احداث ساختمان برحسب نوع اسکلت و مصالح عمده‌ی به‌کار رفته در ساختمان در شهرهای کشور: ۱۳۹۸

شرح	کل	فلزی	بتون آرمه	سایر				
				جمع	آجر و آهن	آجر و چوب	بلوک سیمانی	سایر
تعداد	۱۴۷۰۰۵	۲۱۲۱۳	۱۰۱۳۴۹	۲۴۴۴۳	۲۳۰۳۱	۶۲	۱۳۴۹	۱
درصد	۱۰۰/۰	۱۴/۴	۶۸/۹	۱۶/۶	۱۵/۷	۰/۰	۰/۹	۰/۰

طبق نتایج حاصل از طرح، بخش اعظم پروانه‌های ساختمانی، برای احداث ساختمان‌های مسکونی صادر شده‌اند. از کل پروانه‌های صادر شده برای احداث ساختمان از سوی شهرداری‌های کشور تعداد ۱۲۵۵۳۸ پروانه (۸۵/۴ درصد) مربوط به احداث ساختمان‌های مسکونی، ۱۱۱۰۱ پروانه (۷/۶ درصد) مربوط به احداث ساختمان‌های مسکونی و کارگاه توام، ۸۴۸۳ پروانه (۵/۸ درصد) مربوط به احداث ساختمان‌های بازرگانی و ۱۸۸۳ پروانه (۱/۳ درصد) مربوط به احداث ساختمان‌هایی با سایر کاربری‌ها بوده است. با مروری بر فراوانی نسبی پروانه‌های صادر شده برای احداث ساختمان‌های مسکونی در هر یک از استان‌های کشور مشاهده می‌شود که استان کرمان با مقدار ۹۱/۴ درصد (۸۸۴۸ پروانه) بیش‌ترین و استان قم با ۷۵/۹ درصد (۲۳۱۱ پروانه) کمترین فراوانی نسبی را داشته‌اند. به‌علاوه، بیش‌ترین فراوانی نسبی پروانه‌های صادر شده برای احداث ساختمان‌های مسکونی و کارگاه توام در استان قم با مقدار ۱۵/۶ درصد (۴۷۶ پروانه) و کمترین فراوانی نسبی در استان یزد با ۰/۴ درصد (۷ پروانه) مشاهده شده است. بیش‌ترین فراوانی نسبی پروانه‌های صادر شده برای احداث ساختمان‌های بازرگانی در استان یزد با مقدار ۱۲/۰ درصد (۲۳۸ پروانه) مشاهده می‌شود و استان گلستان با ۲/۲ درصد (۸۰ پروانه) کمترین فراوانی نسبی را دارا می‌باشند. همچنین، بیش‌ترین فراوانی نسبی پروانه‌های صادر شده برای احداث ساختمان با انواع دیگر کاربری‌ها در استان البرز با ۳/۴ درصد (۱۲۰ پروانه) و کمترین فراوانی نسبی در استان گیلان با ۰/۱ درصد (۷ پروانه) مشاهده می‌شود.

ش- تعداد و درصد پروانه‌های احداث ساختمان برحسب مورد استفاده‌ی ساختمان در شهرهای کشور: ۱۳۹۸

شرح	کل	مسکونی	مسکونی و کارگاه توام	بازرگانی	صنعتی	آموزشی	بهداشتی یا درمانی	سایر
درصد	۱۰۰/۰	۸۵/۴	۷/۶	۵/۸	۰/۸	۰/۱	۰/۱	۰/۲

همان‌طور که پیش‌تر اشاره شد، مساحت زمین در پروانه‌های احداث ساختمان بالغ بر ۴۷۵۸۲ هزار مترمربع بوده است که در حدود ۳۵۴۸۷ هزار مترمربع (۷۴/۶ درصد) مربوط به پروانه‌های احداث ساختمان مسکونی گزارش شده است. متوسط مساحت زمین در هر پروانه‌ی احداث ساختمان مسکونی حدود ۲۸۳ مترمربع محاسبه شده است.

ص- مساحت زمین و متوسط مساحت زمین در پروانه‌های احداث ساختمان برحسب مورد استفاده‌ی ساختمان در شهرهای کشور: ۱۳۹۸

شرح	کل	مسکونی	مسکونی و کارگاه توام	بازرگانی	صنعتی	آموزشی	بهداشتی یا درمانی	سایر
مساحت کل زمین (هزار مترمربع).....	۴۷۵۸۲	۳۵۴۸۷	۳۱۴۷	۳۶۶۵	۳۰۹۱	۴۲۰	۷۵۶	۱۰۱۴
درصد از کل	۱۰۰/۰	۷۴/۶	۶/۶	۷/۷	۶/۵	۰/۹	۱/۶	۲/۱
متوسط مساحت زمین در هر پروانه (مترمربع).....	۳۲۴	۲۸۳	۲۸۴	۴۳۲	۲۵۰۷	۲۳۶۲	۶۸۱۵	۲۸۱۰

به‌همین ترتیب، مساحت زیربنا در کل پروانه‌های احداث ساختمان صادر شده توسط شهرداری‌های کشور در ۱۳۹۸ بالغ بر ۷۰۵۹۳ هزار مترمربع بوده است. از کل مساحت زیربنای یاد شده، ۵۵۳۰۱ هزار مترمربع (۷۸/۳ درصد) مربوط به پروانه‌های احداث ساختمان‌های مسکونی بوده است. متوسط مساحت زیربنا در هر پروانه‌ی احداث ساختمان مسکونی ۴۴۱ مترمربع محاسبه شده است.

ض- مساحت زیربنا و متوسط مساحت زیربنا در پروانه‌های احداث ساختمان برحسب مورد استفاده‌ی ساختمان در شهرهای کشور: ۱۳۹۸

شرح	کل	مسکونی	مسکونی و کارگاه توام	بازرگانی	صنعتی	آموزشی	بهداشتی یا درمانی	سایر
مساحت کل زیربنا (هزار مترمربع).....	۷۰۵۹۳	۵۵۳۰۱	۹۱۱۳	۴۰۱۴	۹۶۶	۲۵۲	۳۵۰	۵۹۷
درصد از کل	۱۰۰/۰	۷۸/۳	۱۲/۹	۵/۷	۱/۴	۰/۴	۰/۵	۰/۸
متوسط مساحت زیربنا در هر پروانه (مترمربع).....	۴۸۰	۴۴۱	۸۲۱	۴۷۳	۷۸۴	۱۴۱۵	۳۱۵۲	۱۶۵۳

تعداد واحدهای مسکونی پیش‌بینی شده در پروانه‌های احداث ساختمان در ۱۳۹۸، ۳۸۲۵۶۵ واحد بوده است که ۳۳۸۱۱ واحد مسکونی (۸۸/۴ درصد) مربوط به پروانه‌های احداث ساختمان مسکونی بوده است. با توجه به تعداد واحدهای مسکونی و مساحت زمین و زیربنای متناظر با آن‌ها در هر پروانه‌ی احداث ساختمان مسکونی، متوسط مساحت زمین و زیربنای هر واحد مسکونی به ترتیب ۱۰۵ و ۱۶۴ مترمربع محاسبه شده است و متوسط تعداد واحد مسکونی در هر پروانه نیز حدود ۲/۶ واحد محاسبه شده است.

ط- تعداد و درصد واحدهای مسکونی پیش‌بینی شده در پروانه‌های احداث ساختمان برحسب مورد استفاده‌ی ساختمان در شهرهای کشور: ۱۳۹۸

شرح	جمع	مسکونی	مسکونی و کارگاه توام	سایر
تعداد	۳۸۲۵۶۵	۳۳۸۱۱۲	۴۳۶۲۰	۸۳۳
درصد	۱۰۰/۰	۸۸/۴	۱۱/۴	۰/۲

اطلاعات پروانه‌های ساختمانی صادر شده توسط شهرداری‌های کشور - ۱۳۹۸ - ۲۳

الگوی توزیع پروانه‌های احداث ساختمان مسکونی برحسب مساحت زمین آن‌ها نشان می‌دهد که مساحت زمین در حدود ۱۶/۸ درصد پروانه‌های احداث ساختمان مسکونی، برابر ۱۵۰ مترمربع یا کمتر، حدود ۵۱/۱ درصد آن‌ها بین ۱۵۱ تا ۲۵۰ مترمربع و در حدود ۳۲/۱ درصد آن‌ها نیز بیش از ۲۵۰ مترمربع است.

ظ - تعداد و درصد پروانه‌های احداث ساختمان مسکونی برحسب مساحت زمین در شهرهای کشور: ۱۳۹۸

شرح	جمع	۱۰۰ مترمربع و کمتر	۱۵۰-۱۰۱ مترمربع	۲۰۰-۱۵۱ مترمربع	۲۵۰-۲۰۱ مترمربع	۳۰۰-۲۵۱ مترمربع	۵۰۰-۳۰۱ مترمربع و بیش‌تر
تعداد	۱۲۵۵۳۸	۵۲۴۸	۱۵۷۱۴	۳۷۲۴۴	۲۶۹۳۷	۱۶۴۴۲	۱۷۳۷۴
درصد	۱۰۰/۰	۴/۳	۱۲/۵	۲۹/۷	۲۱/۵	۱۳/۱	۱۳/۸

توزیع پروانه‌های احداث ساختمان مسکونی برحسب مساحت زیربنای آن نشان می‌دهد که مساحت زیربنای ۲۸/۹ درصد از این پروانه‌ها برابر ۱۵۰ مترمربع یا کمتر، ۲۱/۸ درصد بین ۱۵۱ تا ۲۵۰ مترمربع و ۴۹/۴ درصد آن‌ها بیش از ۲۵۰ مترمربع بوده است.

ع - تعداد و درصد پروانه‌های احداث ساختمان مسکونی برحسب مساحت زیربنا در شهرهای کشور: ۱۳۹۸

شرح	جمع	۱۰۰ مترمربع و کمتر	۱۵۰-۱۰۱ مترمربع	۲۰۰-۱۵۱ مترمربع	۲۵۰-۲۰۱ مترمربع	۳۰۰-۲۵۱ مترمربع	۵۰۱ مترمربع و بیش‌تر
تعداد	۱۲۵۵۳۸	۱۴۶۴۲	۲۱۵۹۴	۱۶۳۷۲	۱۰۹۵۵	۱۰۳۹۹	۳۰۰۵۰
درصد	۱۰۰/۰	۱۱/۷	۱۷/۲	۱۳/۰	۸/۷	۸/۳	۲۳/۹

علاوه براین، نتایج طرح حاکی از آن است که تعداد طبقات تعیین شده در پروانه‌های احداث ساختمان مسکونی در ۱۳۹۸، به‌طور عمده یک طبقه (۳۰/۷ درصد)، دو طبقه (۲۴/۹ درصد) و پنج طبقه و بیش‌تر (۲۰/۵ درصد) بوده است که این پروانه‌ها در مجموع ۷۶/۲ درصد پروانه‌های احداث ساختمان مسکونی را تشکیل می‌دهند. فراوانی نسبی پروانه‌های احداث ساختمان‌های سه طبقه ۱۴/۴ درصد و ساختمان‌های چهار طبقه ۹/۴ درصد بوده است.

غ - تعداد و درصد پروانه‌های احداث ساختمان مسکونی برحسب تعداد طبقات ساختمان در شهرهای کشور: ۱۳۹۸

شرح	کل	۱ طبقه	۲ طبقه	۳ طبقه	۴ طبقه	۵ طبقه و بیش‌تر
تعداد	۱۲۵۵۳۸	۳۸۵۹۳	۳۱۲۴۶	۱۸۱۲۴	۱۱۸۱۳	۲۵۷۶۲
درصد	۱۰۰/۰	۳۰/۷	۲۴/۹	۱۴/۴	۹/۴	۲۰/۵

۲۴ اطلاعات پروانه‌های ساختمانی صادر شده توسط شهرداری‌های کشور - ۱۳۹۸

توزیع پروانه‌های احداث ساختمان مسکونی برحسب نوع اسکلت و مصالح عمده‌ی به کار رفته در ساختمان آن‌ها نشان می‌دهد که ۶۸/۷ درصد این پروانه‌ها برای احداث ساختمان‌های بتون‌آرمه، ۱۳/۰ درصد برای ساختمان‌های اسکلت فلزی، ۱۷/۲ درصد برای احداث ساختمان‌ها با آجر و آهن و ۱/۰ درصد برای احداث ساختمان‌هایی با انواع دیگر مصالح صادر شده است.

ف- پروانه‌های احداث ساختمان مسکونی برحسب نوع اسکلت و مصالح عمده‌ی به کار رفته در ساختمان در شهرهای کشور: ۱۳۹۸

شرح	کل	فلزی	بتون‌آرمه	سایر				
				جمع	آجر و آهن	آجر و چوب	بلوک سیمانی	سایر
تعداد.....	۱۲۵۵۳۸	۱۶۳۱۳	۸۶۳۰۶	۲۲۹۱۹	۲۱۶۲۶	۵۶	۱۲۳۶	۱
درصد.....	۱۰۰/۰	۱۳/۰	۶۸/۷	۱۸/۳	۱۷/۲	۰/۰	۱/۰	۰/۰

الگوی توزیع پروانه‌های احداث ساختمان مسکونی برحسب تعداد واحد مسکونی آن‌ها نشان می‌دهد که بخش عمده‌ی آن‌ها (۴۵/۷ در صد) دارای یک واحد مسکونی بوده است. سهم پروانه‌های احداث ساختمان مسکونی صادر شده برای ساختمان‌های دارای دو واحد مسکونی ۲۳/۴ درصد و برای ساختمان‌های دارای بیش از دو واحد مسکونی ۳۰/۹ درصد بوده است.

ق- تعداد و درصد پروانه‌های احداث ساختمان مسکونی برحسب تعداد واحد مسکونی در شهرهای کشور: ۱۳۹۸

شرح	کل	۱ واحد	۲ واحد	۳ واحد	۴ واحد	۵ واحد و بیش‌تر
تعداد.....	۱۲۵۵۳۸	۵۷۴۰۳	۲۹۳۳۹	۱۲۵۶۰	۹۲۰۰	۱۷۰۳۶
درصد.....	۱۰۰/۰	۴۵/۷	۲۳/۴	۱۰/۰	۷/۳	۱۳/۶

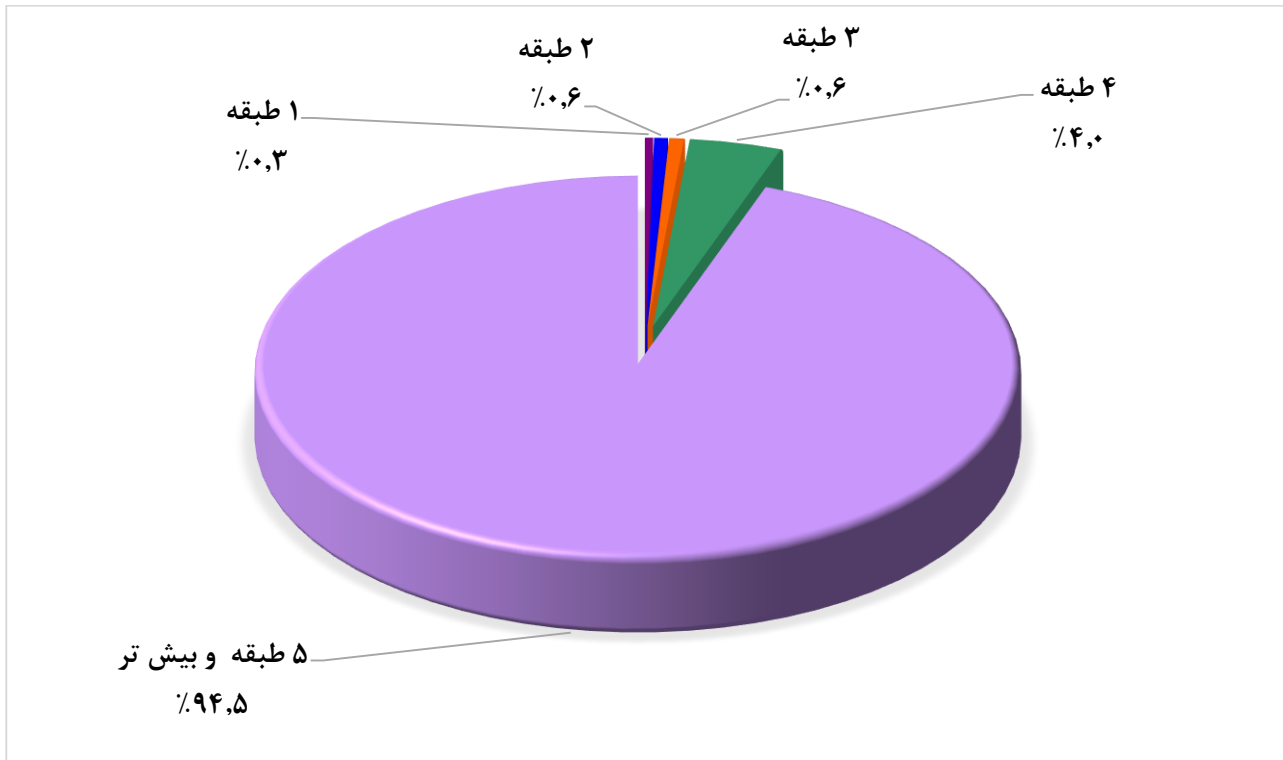
آمارهای ارائه شده در این نشریه، ویژگی‌های عمومی و کلی یاد شده را به طور تفصیلی به تفکیک هر یک از استان‌ها و شهرهای کشور نشان می‌دهد.

I- تعداد پروانه‌های ساختمانی صادر شده برای احداث ساختمان (شامل پروانه‌ی ساختمان و تخریب و نوسازی) بر حسب تعداد طبقات، مساحت زمین، مساحت زیربنا و تعداد واحدهای مسکونی پیش‌بینی شده به تفکیک منطقه در شهر تهران: ۱۳۹۸

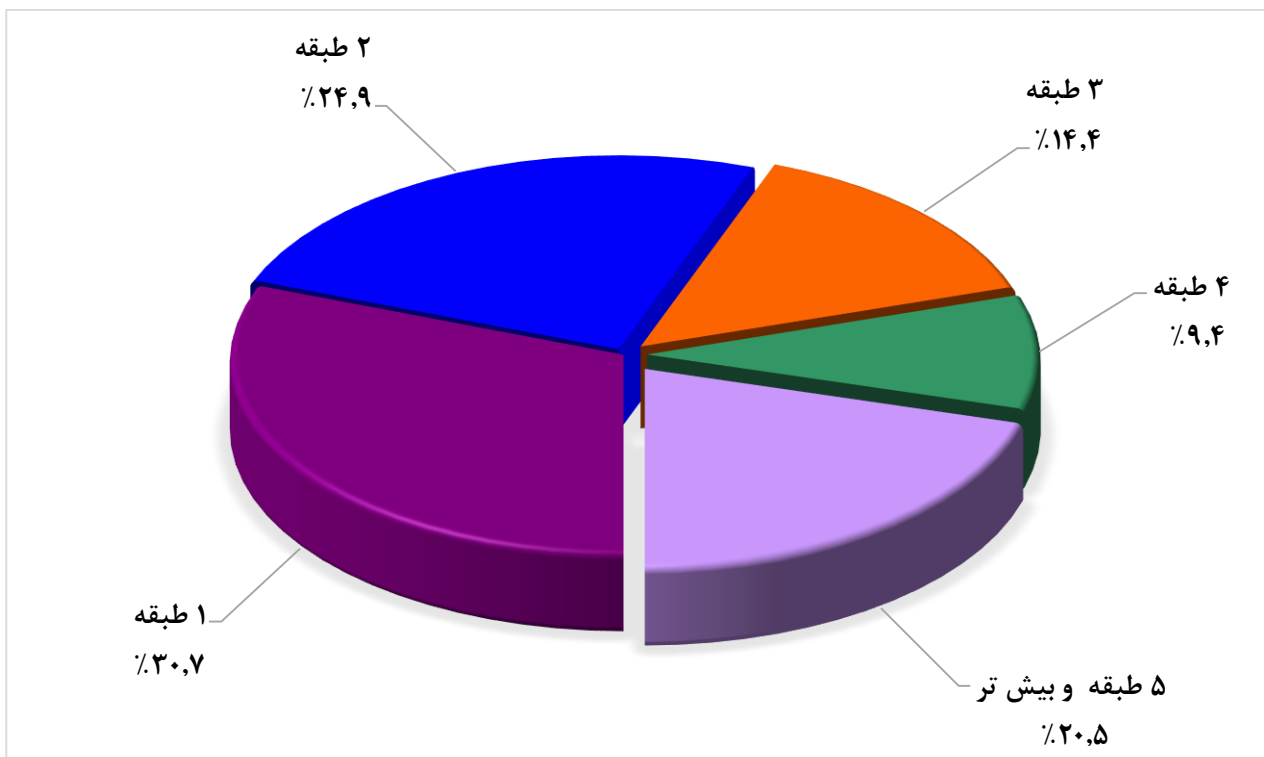
منطقه	کل	۱ طبقه	۲ طبقه	۳ طبقه	۴ طبقه	۵ طبقه و بیش‌تر	مساحت زمین (مترمربع)	مساحت زیربنا (مترمربع)	تعداد واحد مسکونی
شهر تهران	۹۰۱۳	۳۱	۵۲	۵۸	۳۵۷	۱۵۱۵	۲۶۱۶۶۰۵	۱۱۶۷۵۶۳۷	۶۳۳۹۸
منطقه ۱	۳۴۱	۰	۲	۳	۲	۳۳۴	۱۷۳۹۷۵	۹۷۲۱۳۹	۳۰۱۵
منطقه ۲	۵۲۴	۰	۳	۳	۱۳	۵۰۵	۱۸۱۳۵۲	۸۴۶۱۹۲	۴۰۳۷
منطقه ۳	۲۸۵	۱	۱	۲	۴	۲۷۷	۱۲۰۵۱۹	۶۱۶۳۶۲	۲۲۷۱
منطقه ۴	۷۲۲	۰	۳	۴	۶	۷۰۹	۲۳۶۹۱۲	۱۰۴۱۵۷۳	۵۷۶۱
منطقه ۵	۳۹۱	۱	۲	۱	۳	۳۸۴	۲۱۰۱۶۹	۱۱۸۲۸۷۰	۴۶۹۱
منطقه ۶	۱۸۹	۱	۱	۱	۳	۱۸۳	۶۳۹۱۴	۳۰۷۹۲۰	۱۲۸۱
منطقه ۷	۶۱۳	۱	۴	۲	۲	۶۰۴	۱۳۲۴۴۴	۵۹۵۸۷۸	۳۶۸۳
منطقه ۸	۴۹۲	۱	۳	۰	۲	۴۸۶	۱۳۸۵۵۱	۶۲۹۳۱۸	۳۹۶۸
منطقه ۹	۲۶۷	۰	۰	۱	۴	۲۶۲	۵۶۲۷۸	۲۴۶۰۷۵	۱۸۷۸
منطقه ۱۰	۴۵۴	۱	۱	۶	۴	۴۴۲	۸۰۴۹۹	۳۲۸۸۳۰	۲۷۷۲
منطقه ۱۱	۳۸۸	۲	۱	۳	۴	۳۷۸	۹۷۴۱۳	۴۳۴۷۲۷	۲۳۳۷
منطقه ۱۲	۲۷۶	۴	۶	۸	۲۸	۲۳۰	۶۷۵۰۱	۲۵۰۷۴۶	۱۴۹۲
منطقه ۱۳	۳۱۹	۱	۴	۰	۴	۳۱۰	۷۴۱۱۲	۳۱۸۱۴۲	۲۰۱۴
منطقه ۱۴	۵۶۸	۲	۴	۲	۲	۵۵۸	۱۰۶۸۱۵	۴۵۸۶۷۰	۳۲۱۴
منطقه ۱۵	۸۶۷	۱	۶	۵	۲۱	۸۳۴	۱۷۹۰۱۰	۷۳۵۰۰۸	۵۲۳۳
منطقه ۱۶	۳۶۴	۰	۰	۱	۴	۳۵۹	۷۵۰۳۰	۳۴۳۲۲۳	۲۴۶۳
منطقه ۱۷	۴۴۲	۲	۱	۱	۴	۴۳۴	۹۳۸۷۰	۴۵۰۲۵۱	۳۱۳۱
منطقه ۱۸	۲۶۶	۱	۳	۲	۵	۲۵۵	۷۶۴۸۰	۲۶۰۱۹۲	۱۶۶۵
منطقه ۱۹	۲۳۳	۱	۱	۴	۱۳	۲۱۴	۴۸۳۹۳	۲۲۶۲۷۷	۱۵۰۹
منطقه ۲۰	۴۷۷	۵	۴	۸	۴	۴۵۶	۱۴۱۶۴۴	۵۶۷۲۸۵	۳۲۱۴
منطقه ۲۱	۳۰۹	۰	۲	۰	۱۱۵	۱۹۲	۹۳۱۹۴	۳۴۴۸۹۶	۲۱۵۳
منطقه ۲۲	۲۲۶	۶	۰	۱	۱۱۰	۱۰۹	۱۶۸۵۳۰	۵۱۹۰۵۳	۱۶۱۶

نمودارها و نقشه‌ها

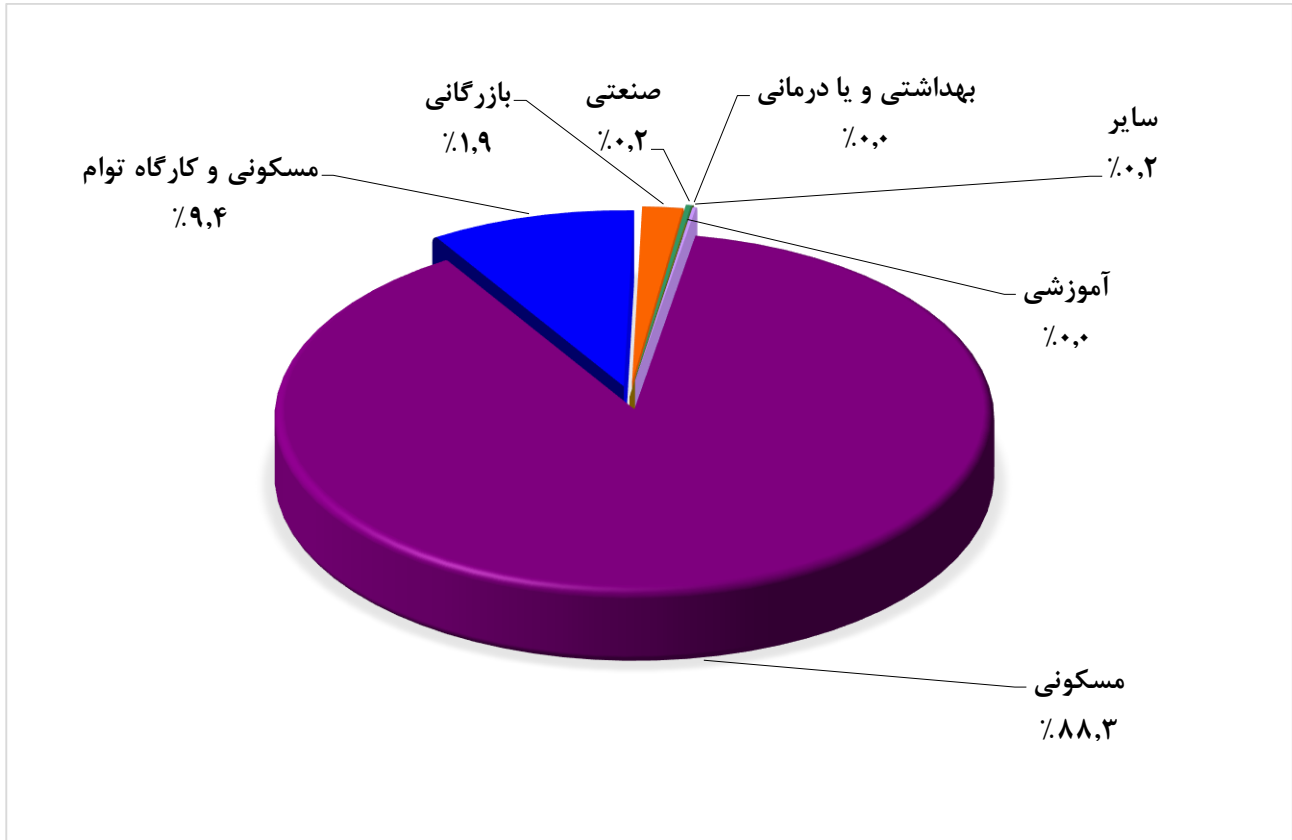
نمودار ۱- درصد پروانه‌های صادرشده برای احداث ساختمان برحسب تعداد طبقات - شهر تهران: ۱۳۹۸



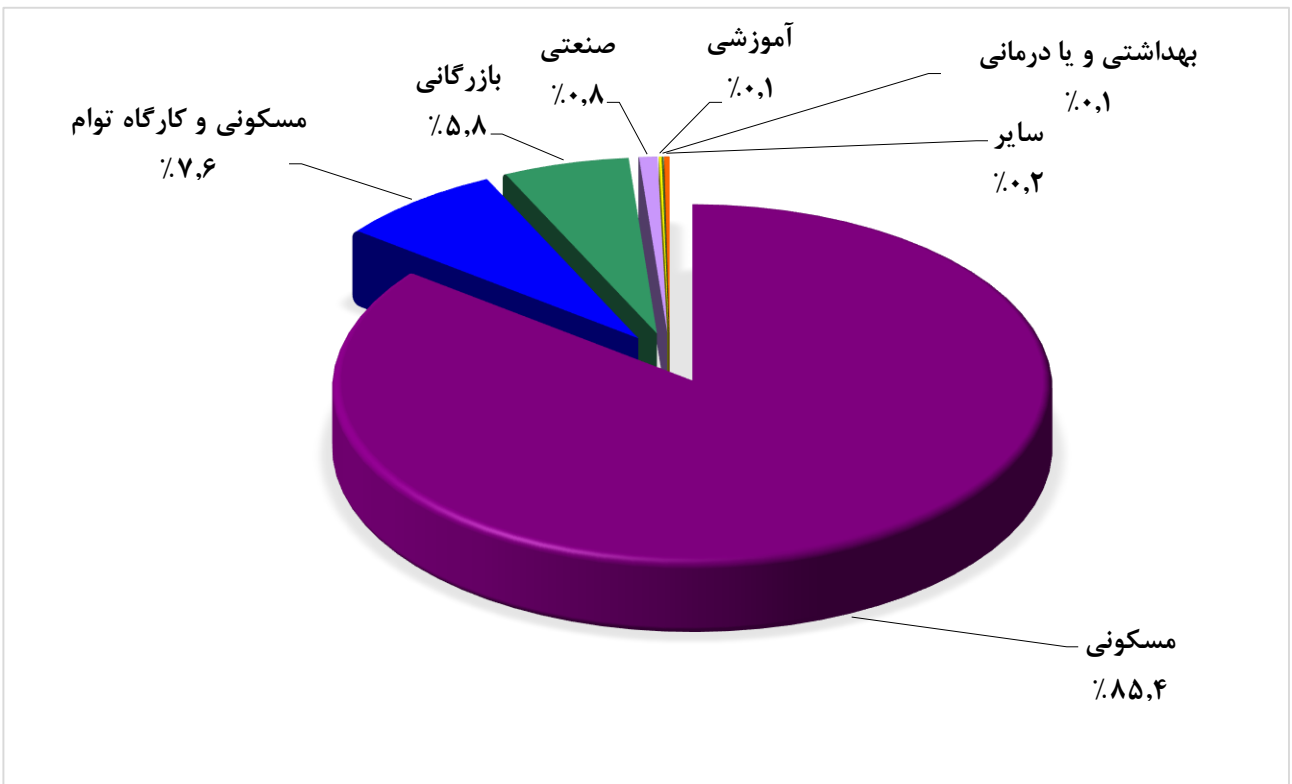
نمودار ۲- درصد پروانه‌های صادرشده برای احداث ساختمان مسکونی برحسب تعداد طبقات - کل کشور: ۱۳۹۸



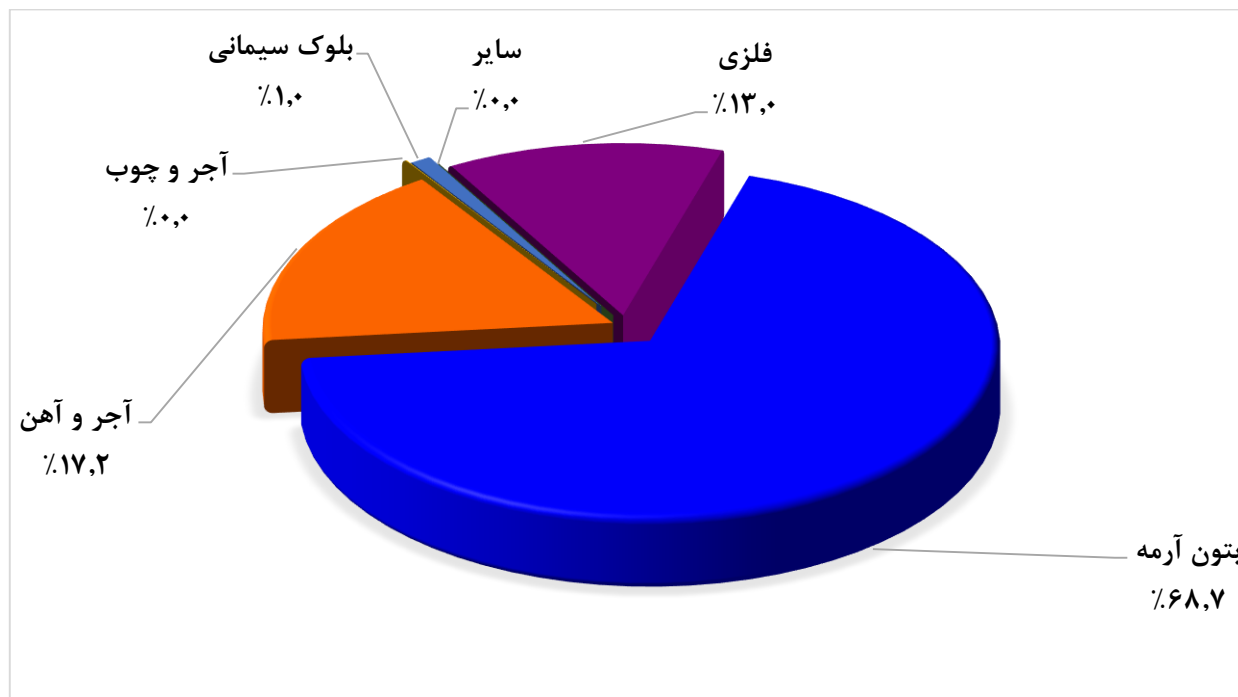
نمودار ۳- درصد پروانه‌های صادر شده برای احداث ساختمان بر حسب مورد استفاده- شهر تهران: ۱۳۹۸



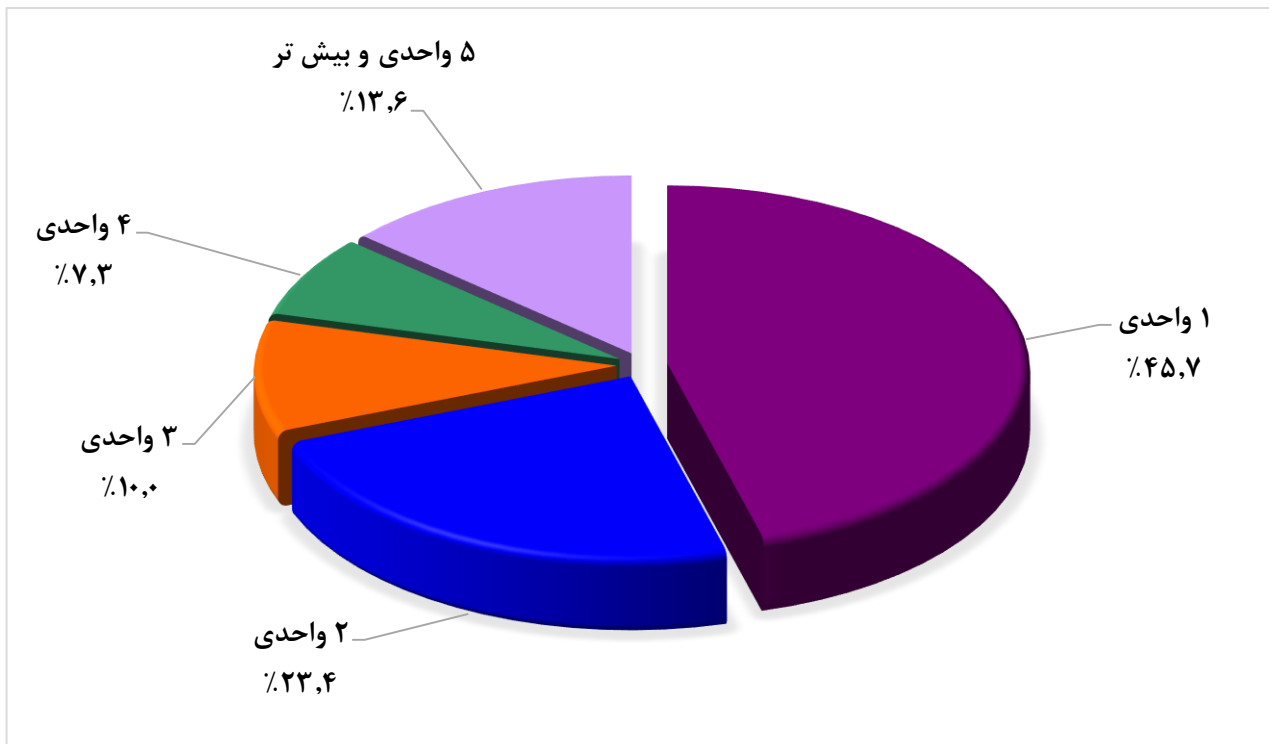
نمودار ۴- درصد پروانه‌های صادر شده برای احداث ساختمان بر حسب مورد استفاده- کل کشور: ۱۳۹۸



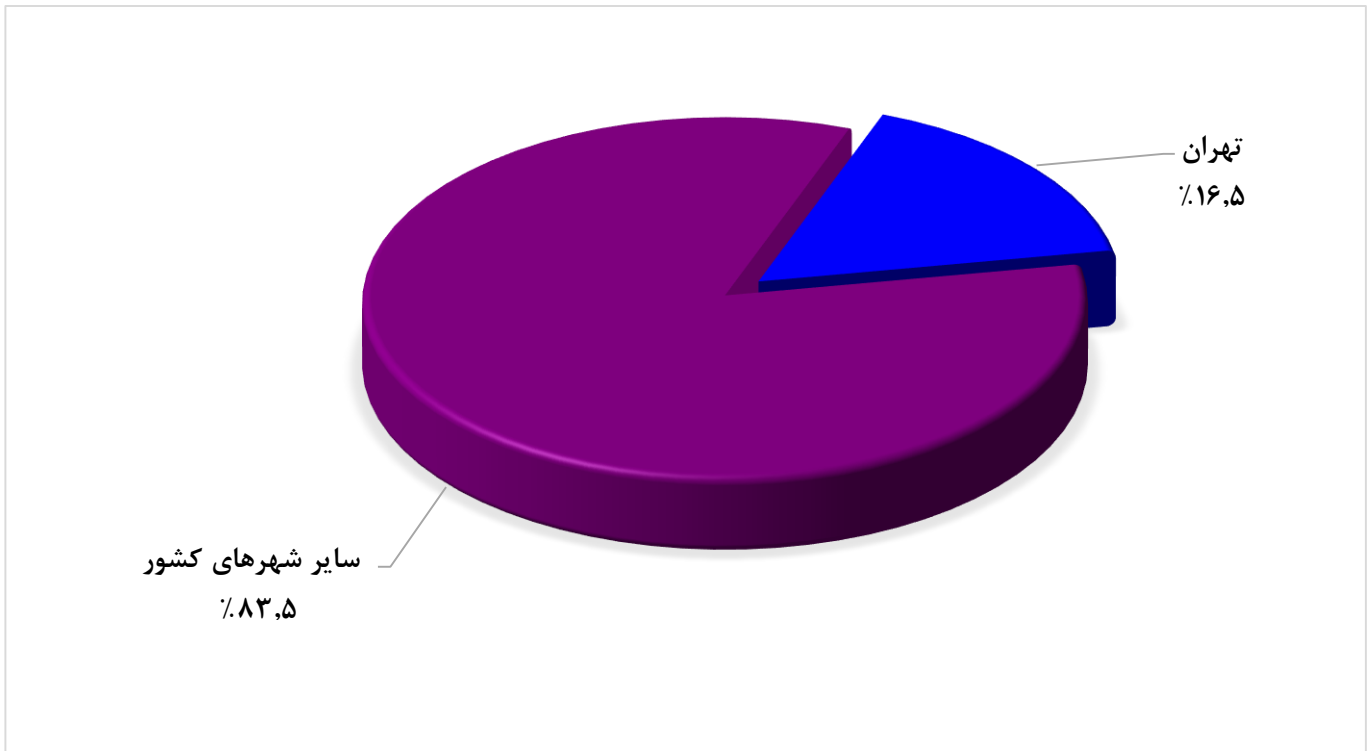
نمودار ۵- درصد پروانه‌های صادر شده برای احداث ساختمان مسکونی بر حسب نوع اسکلت و مصالح عمده‌ی به‌کار رفته در ساختمان - کل کشور: ۱۳۹۸



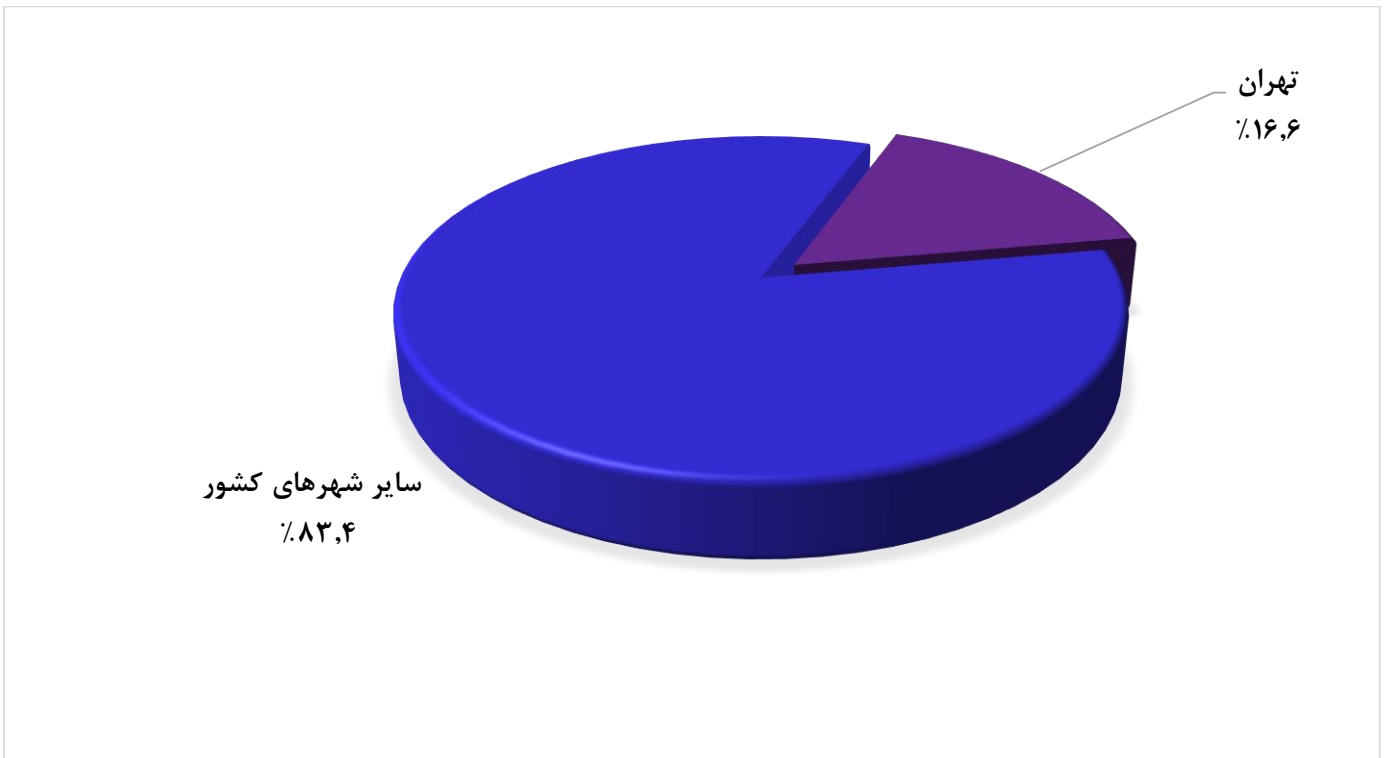
نمودار ۶- درصد پروانه‌های صادر شده برای احداث ساختمان مسکونی بر حسب تعداد واحد مسکونی - کل کشور: ۱۳۹۸



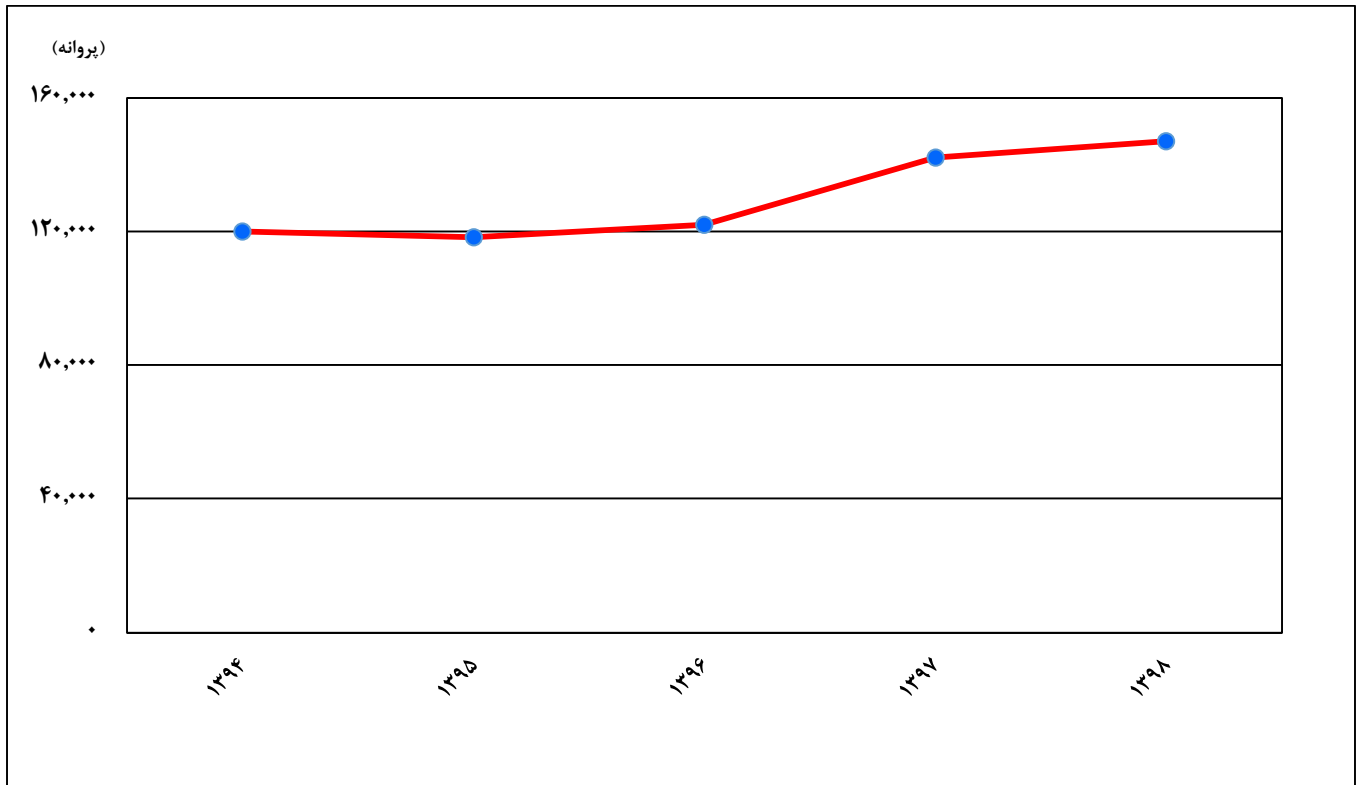
نمودار ۷- مقایسه‌ی سهم مساحت زیربنای پروانه‌های احداث ساختمانی در شهر تهران با سایر شهرهای کشور: ۱۳۹۸



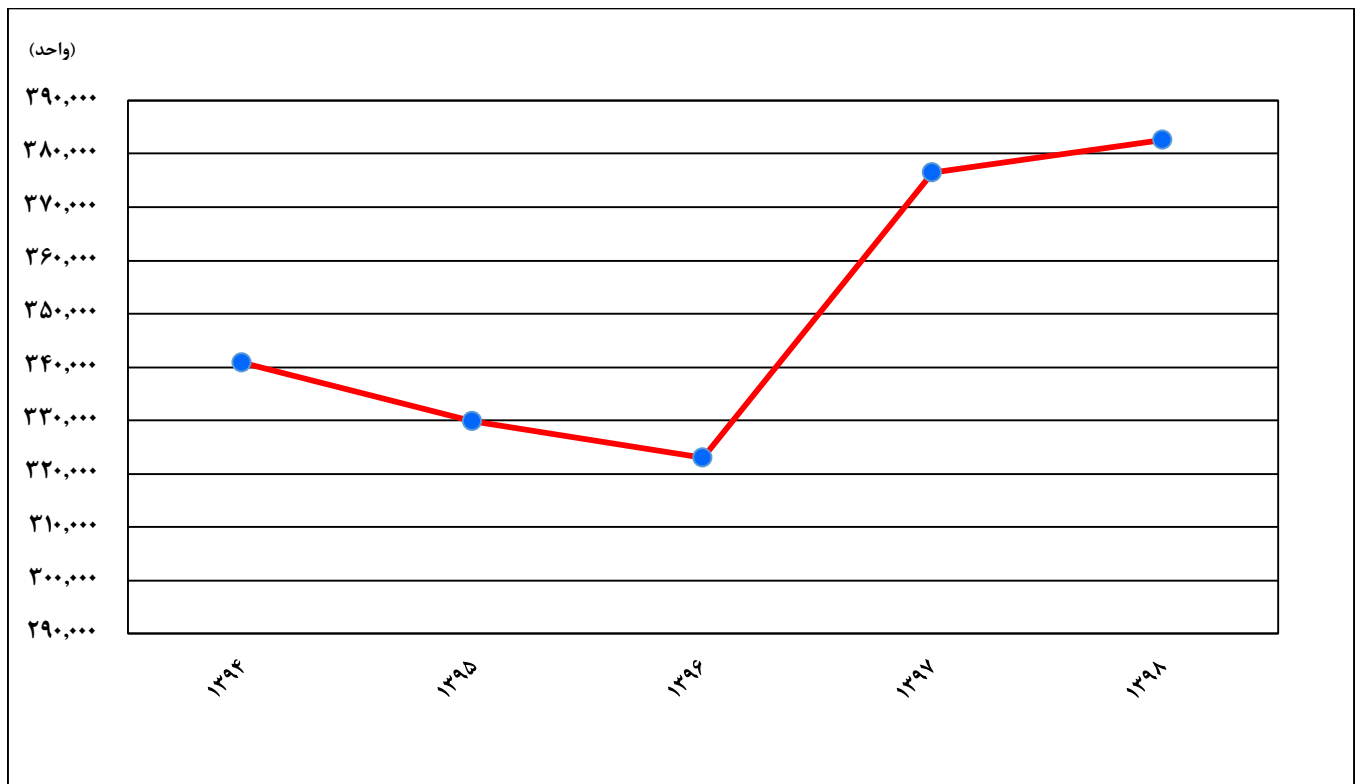
نمودار ۸- مقایسه‌ی سهم تعداد واحد مسکونی در پروانه‌های احداث ساختمانی در شهر تهران با سایر شهرهای کشور: ۱۳۹۸



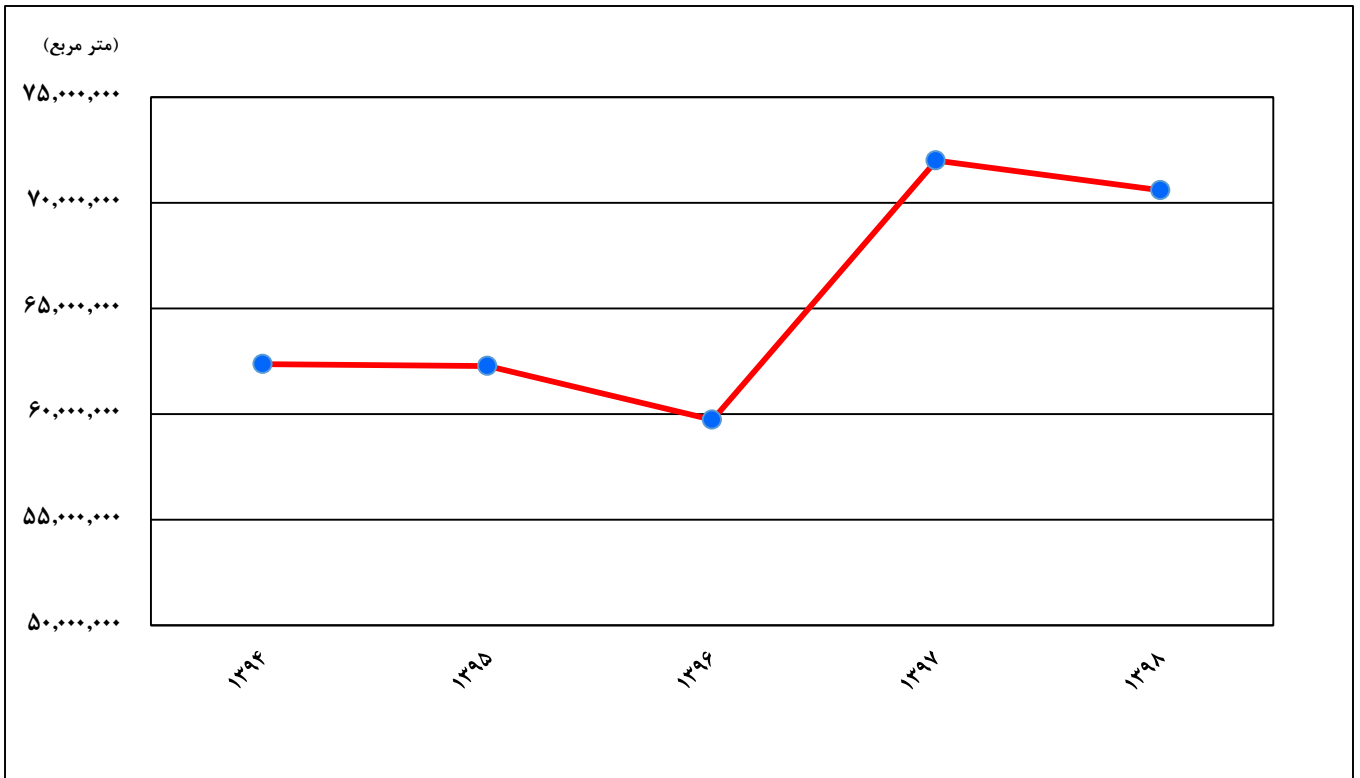
نمودار ۹- روند تغییرات تعداد پروانه‌های صادر شده برای احداث ساختمان از ۱۳۹۴ تا ۱۳۹۸



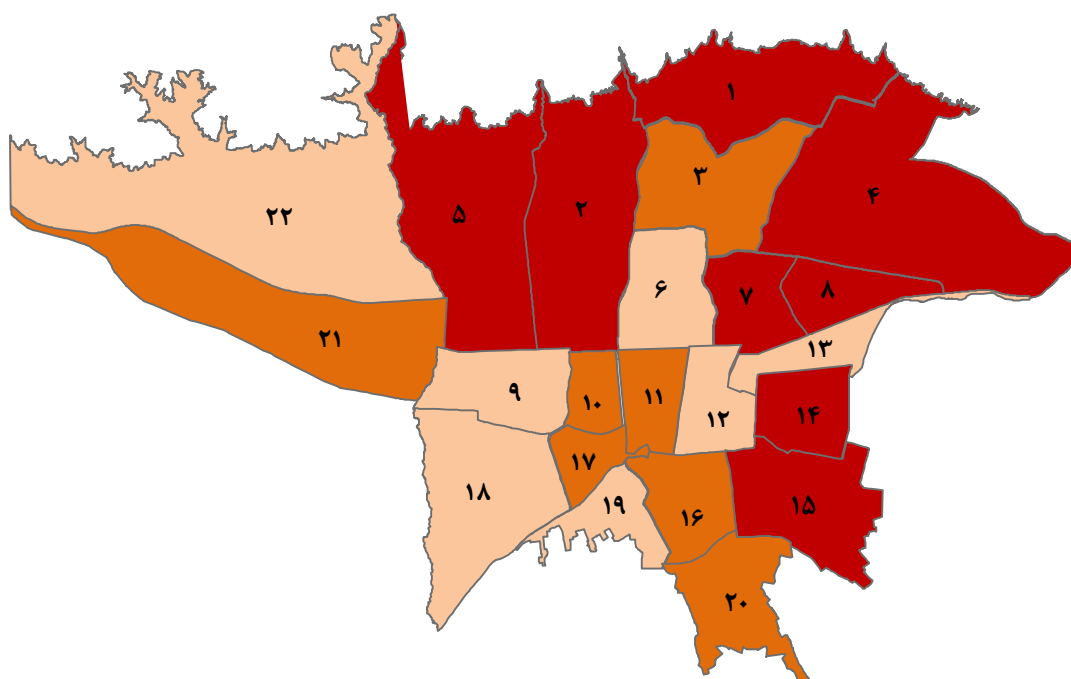
نمودار ۱۰- روند تغییرات تعداد واحدهای مسکونی در پروانه‌های صادر شده برای احداث ساختمان از ۱۳۹۴ تا ۱۳۹۸



نمودار ۱۱- روند تغییرات مساحت زیربنا در پروانه‌های صادرشده برای احداث ساختمان از ۱۳۹۴ تا ۱۳۹۸



نقشه‌ی ۱- مناطق ۲۲ گانه شهرداری تهران برحسب تعداد واحد مسکونی پیش‌بینی شده در پروانه‌های احداث ساختمان مسکونی: ۱۳۹۸



واحد

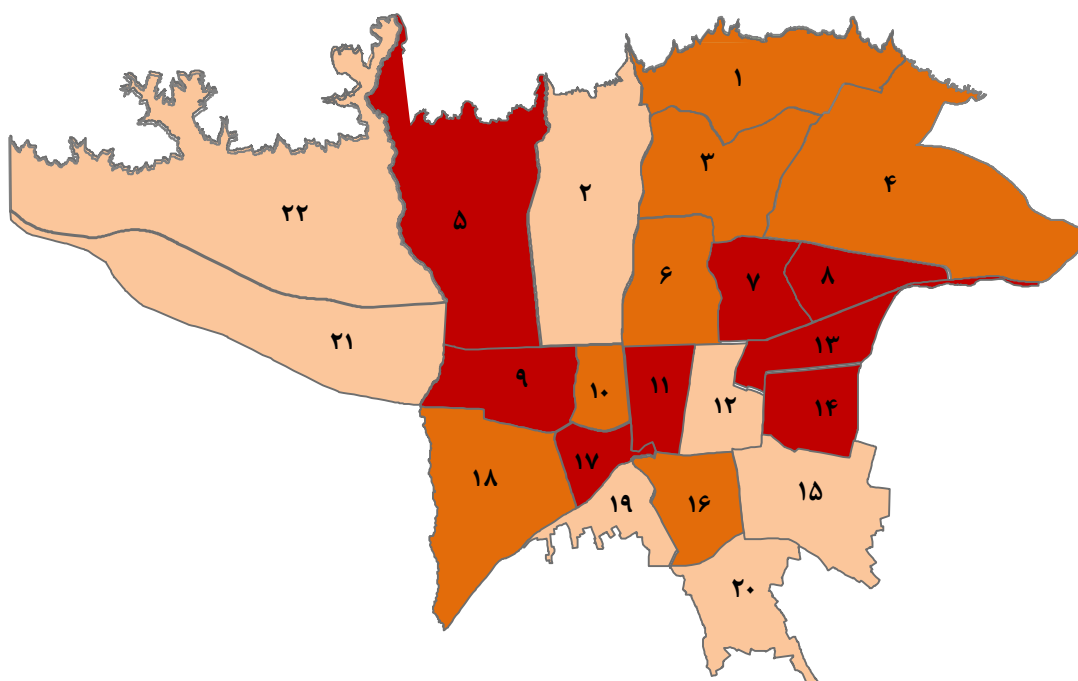
۱۸۰۰ >

۱۸۰۰-۲۶۰۰

۲۶۰۰ <



نقشه‌ی ۲- مناطق ۲۲ گانه شهرداری برحسب نسبت پروانه‌های احداث ساختمان مسکونی ۵ طبقه و بیش‌تر به کمتر از ۵ طبقه: ۱۳۹۸



نسبت

۴۰ >

۴۰-۹۵

۹۵ <



نقشه ۳- استان‌های کشور برحسب متوسط مساحت زیربنای واحد مسکونی در پروانه‌های احداث ساختمانی مسکونی: ۱۳۹۸



مترمربع

۳۰۰ >

۳۰۰ - ۴۲۰

۴۲۰ <



نقشه‌ی ۴- استان‌های کشور برحسب میزان تراکم (مساحت زیربنا تقسیم بر مساحت زمین) در پروانه‌های احداث ساختمانی مسکونی: ۱۳۹۸



درصد

۱۲۱ >



۱۲۱ - ۱۵۷



۱۵۷ <



نقشه ۵- استان‌های کشور بر حسب سهم واحدهای مسکونی هر استان از کل واحدهای مسکونی پیش‌بینی شده در پروانه‌های احداث ساختمانی مسکونی: ۱۳۹۸



درصد

$1/5 >$

$1/5 - 3/5$

$3/5 <$



جدول‌های آماری

۱- تعداد پروانه‌های ساختمانی برحسب نوع پروانه، بخش متقاضی و استان: ۱۳۹۸

پروانه افزایش بنا				پروانه احداث ساختمان				کل	استان (نقاط شهری)
دولتی	تعاونی	خصوصی	جمع	دولتی	تعاونی	خصوصی	جمع		
۶۳	۱۸	۱۰۸۱۸	۱۰۸۹۹	۶۷۴	۴۹۷	۱۴۵۸۳۴	۱۴۷۰۰۵	۱۵۷۹۰۶	کل کشور.....
۶۰	۱۸	۱۰۷۹۴	۱۰۸۷۲	۴۸۴	۴۹۷	۱۳۷۰۱۱	۱۳۷۹۹۲	۱۴۸۸۶۴	کل کشور(بجز شهر تهران).....
۰	۰	۷۴	۷۴	۱۱	۱۴	۶۲۹۵	۶۳۲۰	۶۳۹۴	آذربایجان شرقی.....
۲۱	۰	۴۴۳	۴۶۴	۲۶	۶	۶۴۱۷	۶۴۴۹	۶۹۱۳	آذربایجان غربی.....
۰	۰	۳۰۹	۳۰۹	۴	۱	۳۳۷۲	۳۳۷۷	۳۶۸۶	اردبیل.....
۲	۰	۴۳۱	۴۳۳	۷۲	۱۵	۱۴۵۱۱	۱۴۵۹۸	۱۵۰۳۱	اصفهان.....
۳	۰	۱۴۹	۱۵۲	۲	۸۲	۳۴۵۰	۳۵۳۴	۳۶۸۶	البرز.....
۰	۰	۱۲۴	۱۲۴	۵	۴	۱۵۵۸	۱۵۶۷	۱۶۹۱	ایلام.....
۰	۰	۲۱۴	۲۱۴	۱۰	۱۰	۳۱۰۵	۳۱۲۵	۳۳۳۹	بوشهر.....
۵	۰	۴۱۹	۴۲۴	۲۱۵	۱۶	۱۶۵۴۳	۱۶۷۷۴	۱۷۱۹۸	تهران.....
۲	۰	۳۹۵	۳۹۷	۲۵	۱۶	۷۷۲۰	۷۷۶۱	۸۱۵۸	بجز شهر تهران.....
۳	۰	۲۴	۲۷	۱۹۰	۰	۸۸۲۳	۹۰۱۳	۹۰۴۰	شهر تهران.....
۱	۰	۱۰۷	۱۰۸	۸	۳۰	۱۷۸۰	۱۸۱۸	۱۹۲۶	چهارمحال و بختیاری.....
۶	۱	۲۲۲	۲۲۹	۳۷	۲۴	۱۸۲۱	۱۸۸۲	۲۱۱۱	خراسان جنوبی.....
۵	۳	۱۸۱۷	۱۸۲۵	۳۱	۱۲	۶۹۶۳	۷۰۰۶	۸۸۳۱	خراسان رضوی.....
۰	۱	۲۲۰	۲۲۱	۶	۴	۳۱۰۳	۳۱۱۳	۳۳۳۴	خراسان شمالی.....
۶	۳	۱۸۵۴	۱۸۶۳	۲۵	۵۹	۸۲۸۶	۸۳۷۰	۱۰۲۳۳	خوزستان.....
۰	۰	۲۰۲	۲۰۲	۲	۷	۲۸۳۳	۲۸۴۲	۳۰۴۴	زنجان.....
۰	۰	۸۲	۸۲	۷	۱۸	۱۷۱۸	۱۷۴۳	۱۸۲۵	سمنان.....
۰	۰	۱۶۸	۱۶۸	۵	۲۶	۲۷۷۱	۲۸۰۲	۲۹۷۰	سیستان و بلوچستان.....
۱	۱	۸۵۲	۸۵۴	۶۸	۵۵	۱۰۲۳۱	۱۰۳۵۴	۱۱۲۰۸	فارس.....
۰	۰	۶۳	۶۳	۵	۲	۲۱۵۲	۲۱۵۹	۲۲۲۲	قزوین.....
۱	۰	۲۶	۲۷	۲۹	۶	۳۰۰۸	۳۰۴۳	۳۰۷۰	قم.....
۲	۱	۳۴۸	۳۵۱	۱۹	۵	۳۲۲۲	۳۲۴۶	۳۵۹۷	کردستان.....
۲	۵	۱۱۰۳	۱۱۱۰	۱۰	۱۴	۹۶۵۶	۹۶۸۰	۱۰۷۹۰	کرمان.....
۱	۰	۲۰۶	۲۰۷	۶	۴	۳۳۵۸	۳۳۶۸	۳۵۷۵	کرمانشاه.....
۰	۰	۲۳۴	۲۳۴	۶	۴	۱۸۸۷	۱۸۹۷	۲۱۳۱	کهگیلویه و بویراحمد.....
۳	۲	۳۵۵	۳۶۰	۱۲	۱۰	۳۶۹۸	۳۷۲۰	۴۰۸۰	گلستان.....
۱	۰	۷۰	۷۱	۷	۴	۵۲۰۰	۵۲۱۱	۵۲۸۲	گیلان.....
۰	۱	۲۴۵	۲۴۶	۱۲	۴	۳۴۰۷	۳۴۲۳	۳۶۶۹	لرستان.....
۱	۰	۲۶۸	۲۶۹	۶	۶	۵۶۷۰	۵۶۸۲	۵۹۵۱	مازندران.....
۱	۰	۷۴	۷۵	۱۱	۱۳	۳۲۰۹	۳۲۳۳	۳۳۰۸	مرکزی.....
۱	۰	۷۴	۷۵	۷	۳۶	۱۷۷۲	۱۸۱۵	۱۸۹۰	هرمزگان.....
۰	۰	۴۷	۴۷	۷	۳	۲۸۶۰	۲۸۷۰	۲۹۱۷	همدان.....
۰	۰	۱۸	۱۸	۳	۳	۱۹۷۸	۱۹۸۴	۲۰۰۲	یزد.....

۲- مساحت زیربنای تعیین شده در پروانه‌های ساختمانی برحسب نوع پروانه، بخش متقاضی و استان: ۱۳۹۸ (مترمربع)

پروانه افزایش بنا				پروانه احداث ساختمان				کل	استان (نقاط شهری)
دولتی	تعاونی	خصوصی	جمع	دولتی	تعاونی	خصوصی	جمع		
۳۲۶۲۹۱	۱۲۴۰۳	۲۹۴۲۲۴۴	۳۲۸۰۹۳۸	۱۷۷۴۲۸۵	۶۴۵۴۹۰	۶۸۱۷۳۸۸۶	۷۰۵۹۲۶۶۱	۷۳۸۱۷۳۵۹۹	کل کشور
۱۰۵۷۲۰	۱۲۴۰۳	۲۸۵۹۱۱۵	۲۹۷۷۲۳۸	۷۵۴۳۱۰	۶۴۵۴۹۰	۵۷۵۱۷۲۳۴	۵۸۹۱۷۰۳۴	۶۱۸۹۴۲۷۲	کل کشور (بجز شهر تهران)
.	.	۱۴۸۰۸	۱۴۸۰۸	۷۰۶۴	۲۳۶۷۳	۳۹۶۱۰۹۴	۳۹۹۱۸۳۱	۴۰۰۶۶۳۹	آذربایجان شرقی
۱۰۴۳۱	.	۱۵۵۴۹۶	۱۶۵۹۲۷	۱۵۹۴۱	۱۵۷۸	۲۴۶۶۸۶۲	۲۴۸۴۳۸۱	۲۶۵۰۳۰۸	آذربایجان غربی
.	.	۶۲۷۴۵	۶۲۷۴۵	۲۷۵۲	۷۴۰	۱۶۲۵۰۸۹	۱۶۲۸۵۸۱	۱۶۹۱۳۲۶	اردبیل
۷۰۴	.	۹۰۸۸۹	۹۱۵۹۳	۵۵۴۶۱	۹۸۲۹۳	۶۴۳۲۸۳۳	۶۵۸۶۵۸۷	۶۶۷۸۱۸۰	اصفهان
۵۸۸۹۹	.	۱۵۳۲۷۷	۲۱۲۱۷۶	۲۵۵۸	۲۴۱۳۵	۳۰۴۲۹۵۶	۳۰۶۹۶۴۹	۳۲۸۱۸۲۵	البرز
.	.	۴۵۳۳۱	۴۵۳۳۱	۵۸۷۵	۷۸۹	۴۲۴۱۴۹	۴۳۰۸۱۳	۴۷۶۱۴۴	ایلام
.	.	۵۳۱۹۱	۵۳۱۹۱	۱۳۳۷۰	۲۱۸۹	۹۴۶۴۳۵	۹۶۱۹۹۴	۱۰۱۵۱۸۵	بوشهر
۲۲۳۲۳۳	.	۳۷۲۳۷۰	۵۹۵۶۰۳	۱۰۶۰۸۵۰	۱۷۹۲۰	۱۵۳۶۵۹۳۱	۱۶۴۴۴۷۰۱	۱۷۰۴۰۳۰۴	تهران
۲۶۶۲	.	۲۸۹۲۴۱	۲۹۱۹۰۳	۴۰۸۷۵	۱۷۹۲۰	۴۷۱۰۲۷۹	۴۷۶۹۰۷۴	۵۰۶۰۹۷۷	بجز شهر تهران
۲۲۰۵۷۱	.	۸۳۱۲۹	۳۰۳۷۰۰	۱۰۱۹۹۷۵	.	۱۰۶۵۵۶۵۲	۱۱۶۷۵۶۲۷	۱۱۹۷۹۳۲۷	شهر تهران
۹۸۶۸	.	۴۳۸۲۰	۵۳۶۸۸	۸۲۸۳	۷۷۱۶	۱۳۰۴۹۵۴	۱۳۲۰۹۵۳	۱۳۷۴۶۶۱	چهارمحال و بختیاری
۴۹۲۷	۲۰۱	۳۵۳۴۷	۴۰۴۷۵	۱۱۵۳۰	۹۸۶۲	۴۱۵۳۴۴	۴۳۶۷۳۶	۴۷۷۲۱۱	خراسان جنوبی
۲۰۰۹	۷۲۸۴	۳۹۱۴۶۱	۴۰۰۷۵۴	۴۹۹۵۸	۱۱۷۷۰	۲۳۴۹۳۲۸	۲۴۱۱۰۵۶	۲۸۱۱۸۱۰	خراسان رضوی
.	۱۰۰۳	۳۲۰۱۸	۳۳۰۲۱	۵۴۸۵	۶۸۵	۱۰۱۶۳۱۲	۱۰۲۲۴۸۲	۱۰۵۵۵۰۳	خراسان شمالی
۹۰۱۴	۳۰۳	۵۲۶۱۱۶	۵۳۵۴۳۳	۲۵۹۸۳	۵۵۹۱۳	۲۴۹۵۷۶۸	۲۵۷۷۶۶۴	۳۱۱۳۰۹۷	خوزستان
.	.	۳۲۹۳۶	۳۲۹۳۶	۹۸۳	۴۲۵۱۳	۹۸۴۰۷۹	۱۰۲۸۵۷۵	۱۰۶۱۵۱۱	زنجان
.	.	۱۴۰۳۷	۱۴۰۳۷	۹۲۹۲	۱۷۳۹۰	۷۴۴۰۳۲	۷۷۰۷۱۴	۷۸۴۷۵۱	سمنان
.	.	۳۹۰۰۶	۳۹۰۰۶	۱۵۶۲۳	۶۲۸۸۴	۹۸۱۸۰۷	۱۰۶۱۳۱۴	۱۱۰۰۳۲۰	سیستان و بلوچستان
۱۳۰	۲۳۳	۱۴۹۴۹۶	۱۴۹۸۵۹	۹۹۶۳۲	۲۹۶۳۶	۴۴۱۹۲۴۵	۴۵۴۸۵۱۳	۴۶۹۸۳۷۲	فارس
.	.	۱۰۵۷۱	۱۰۵۷۱	۱۶۷۳۲	۸۵۲۴۰	۱۰۴۹۳۸۷	۱۱۵۱۳۵۹	۱۱۶۱۹۳۰	قزوین
۵۰۰	.	۸۳۸۵	۸۸۸۵	۱۳۴۶۶	۲۶۳۵۶	۱۴۷۵۴۸۲	۱۵۱۵۳۰۴	۱۵۲۴۱۸۹	قم
۱۳۷۱	۲۵	۴۹۵۰۰	۵۰۸۹۶	۲۱۶۷۲	۱۹۱۰	۱۲۳۴۳۲۴	۱۲۵۷۹۰۶	۱۳۰۸۸۰۲	کردستان
۱۴۸۰	۱۸۸۶	۲۲۲۱۹۱	۲۲۵۵۵۷	۵۴۸۷	۳۳۲۷۴	۱۹۶۳۳۱۸	۲۰۰۲۰۷۹	۲۲۲۷۶۳۶	کرمان
۲۰۶	.	۲۵۹۳۵	۲۶۱۴۱	۲۵۷۷۴۱	۱۰۹۵	۱۲۶۱۹۴۱	۱۵۲۰۷۷۷	۱۵۴۶۹۱۸	کرمانشاه
.	.	۴۰۶۰۲	۴۰۶۰۲	۳۲۶۲	۴۲۸۷	۴۵۶۳۵۰	۴۶۳۸۹۹	۵۰۴۵۰۱	کهگیلویه و بویراحمد
۳۵۱	۱۳۰۵	۱۵۶۶۹۷	۱۵۸۳۵۳	۱۲۴۹۱	۴۵۳۲	۱۱۶۱۹۱۴	۱۱۷۸۹۳۷	۱۳۳۷۲۹۰	گلستان
۱۲۵	.	۱۰۴۰۴	۱۰۵۲۹	۱۵۹۶۵	۹۲۳۸	۲۳۱۷۰۹۳	۲۳۴۲۲۹۶	۲۳۵۲۸۲۵	گیلان
.	۱۶۳	۴۶۲۶۰	۴۶۴۲۳	۴۸۶۰	۵۴۴	۸۵۲۴۰۶	۸۵۷۸۱۰	۹۰۴۲۲۳	لرستان
۱۸۰	.	۱۱۸۷۲۵	۱۱۸۹۰۵	۷۵۶۳	۴۱۴۵	۳۱۷۵۱۳۳	۳۱۸۶۸۴۱	۳۳۰۵۷۴۶	مازندران
۲۲۵۸	.	۱۴۰۴۶	۱۶۳۰۴	۱۱۱۲۰	۳۳۸۵۷	۱۴۳۵۰۰۴	۱۴۷۹۹۸۱	۱۴۹۶۲۸۵	مرکزی
۶۰۵	.	۱۱۶۴۴	۱۲۲۴۹	۲۶۸۵	۵۴۱۰	۹۴۴۵۸۷	۹۵۲۶۸۲	۹۶۴۹۳۱	هرمزگان
.	.	۱۰۵۴۴	۱۰۵۴۴	۸۴۰۰	۸۳۶	۱۳۰۴۴۳۰	۱۳۱۳۶۶۶	۱۳۲۴۲۱۰	همدان
.	.	۴۲۹۶	۴۲۹۶	۲۲۰۱	۲۵۰۸۰	۵۶۵۲۹۹	۵۹۲۵۸۰	۵۹۶۹۷۶	یزد

۳- تعداد واحد مسکونی تعیین شده در پروانه‌های ساختمانی بر حسب نوع پروانه، بخش متقاضی و استان: ۱۳۹۸

پروانه افزایش بنا				پروانه احداث ساختمان				کل	استان (نقاط شهری)
دولتی	تعاونی	خصوصی	جمع	دولتی	تعاونی	خصوصی	جمع		
۱۹۶۳	۱۱	۱۶۷۰۶	۱۸۶۸۰	۴۰۷۷	۳۱۵۴	۳۷۵۳۳۴	۳۸۲۵۶۵	۴۰۱۲۴۵	کل کشور.....
۵۰۷	۱۱	۱۶۶۴۰	۱۷۱۵۸	۷۱۹	۳۱۵۴	۳۱۵۲۹۴	۳۱۹۱۶۷	۳۳۶۳۲۵	کل کشور(بجز شهر تهران).....
.	.	۸۵	۸۵	۳	۱۳۸	۲۰۵۹۷	۲۰۷۳۸	۲۰۸۲۳	آذربایجان شرقی.....
۶۱	.	۱۲۶۵	۱۳۲۶	۴۸	۸	۱۴۵۴۹	۱۴۶۰۵	۱۵۹۳۱	آذربایجان غربی.....
.	.	۳۸۳	۳۸۳	.	۵	۹۱۱۱	۹۱۱۶	۹۴۹۹	اردبیل.....
۱	.	۴۵۹	۴۶۰	۷۲	۵۳۰	۳۵۰۹۱	۳۵۶۹۳	۳۶۱۵۳	اصفهان.....
۴۲۲	.	۴۱۵	۸۳۷	۱	۲۳۸	۱۴۱۹۲	۱۴۴۳۱	۱۵۲۶۸	البرز.....
.	.	۲۶۸	۲۶۸	۲	۴	۲۴۸۱	۲۴۸۷	۲۷۵۵	ایلام.....
.	.	۳۳۶	۳۳۶	۱۵	۱۲	۵۲۳۹	۵۲۶۶	۵۶۰۲	بوشهر.....
۱۴۷۲	.	۱۴۵۸	۲۹۳۰	۳۴۸۵	۱۲۲	۸۳۶۶۰	۸۷۲۶۷	۹۰۱۹۷	تهران.....
۱۶	.	۱۳۹۲	۱۴۰۸	۱۲۷	۱۲۲	۲۳۶۲۰	۲۳۸۶۹	۲۵۲۷۷	بجز شهر تهران.....
۱۴۵۶	.	۶۶	۱۵۲۲	۳۳۵۸	.	۶۰۰۴۰	۶۳۳۹۸	۶۴۹۲۰	شهر تهران.....
.	.	۲۳۶	۲۳۶	۵	۶۴	۳۵۰۷	۳۵۷۶	۳۸۱۲	چهارمحال و بختیاری.....
.	.	۱۷۷	۱۷۷	۱۹	۶۲	۲۵۷۸	۲۶۵۹	۲۸۳۶	خراسان جنوبی.....
۲	.	۱۶۹۳	۱۶۹۵	۸۷	۷	۱۲۴۷۸	۱۲۵۷۲	۱۴۲۶۷	خراسان رضوی.....
.	.	۱۸۸	۱۸۸	۱	۴	۵۶۳۲	۵۶۳۷	۵۸۲۵	خراسان شمالی.....
۲	۲	۳۵۲۸	۳۵۳۲	۱۹	۳۰۶	۱۵۴۶۴	۱۵۷۸۹	۱۹۳۲۱	خوزستان.....
.	.	۱۷۸	۱۷۸	.	۱۶	۵۲۱۷	۵۲۳۳	۵۴۱۱	زنجان.....
.	.	۱۰۰	۱۰۰	۴۲	۸۴	۴۳۲۱	۴۴۴۷	۴۵۴۷	سمنان.....
.	.	۲۵۰	۲۵۰	۱	۴۳۲	۵۸۶۴	۶۲۹۷	۶۵۴۷	سیستان و بلوچستان.....
۱	۱	۸۴۷	۸۴۹	۱۴۹	۱۵۶	۲۲۹۸۵	۲۳۲۹۰	۲۴۱۳۹	فارس.....
.	.	۶۹	۶۹	۹	۴۸۰	۶۲۳۴	۶۷۲۳	۶۷۹۲	قزوین.....
.	.	۳۱	۳۱	۵۶	۹۷	۸۳۴۰	۸۴۹۳	۸۵۲۴	قم.....
۱	.	۲۹۷	۲۹۸	۲۰	۵	۶۶۴۱	۶۶۶۶	۶۹۶۴	کردستان.....
.	۶	۱۵۶۴	۱۵۷۰	۳	۱۶	۱۳۲۳۱	۱۳۲۵۰	۱۴۸۲۰	کرمان.....
.	.	۲۲۱	۲۲۱	۱	۸	۷۵۶۰	۷۵۶۹	۷۷۹۰	کرمانشاه.....
.	.	۳۱۷	۳۱۷	۳	۴	۲۵۸۰	۲۵۸۷	۲۹۰۴	کهگیلویه و بویراحمد.....
۱	۱	۱۰۰۶	۱۰۰۸	۱۰	۲۱	۷۳۸۸	۷۴۱۹	۸۴۲۷	گلستان.....
.	.	۷۹	۷۹	۱	۴۹	۱۳۹۳۳	۱۳۹۸۳	۱۴۰۶۲	گیلان.....
.	۱	۳۶۷	۳۶۸	۸	۴	۵۷۹۲	۵۸۰۴	۶۱۷۲	لرستان.....
.	.	۶۳۲	۶۳۲	۳	۲۱	۱۶۰۵۴	۱۶۰۷۸	۱۶۷۱۰	مازندران.....
.	.	۹۴	۹۴	۶	۱۴	۹۳۸۹	۹۴۰۹	۹۵۰۳	مرکزی.....
.	.	۸۶	۸۶	۴	۵۲	۴۷۸۷	۴۸۴۳	۴۹۲۹	هرمزگان.....
.	.	۴۸	۴۸	۳	۳	۷۶۴۷	۷۶۵۳	۷۷۰۱	همدان.....
.	.	۲۹	۲۹	۱	۱۹۲	۲۷۹۲	۲۹۸۵	۳۰۱۴	یزد.....

۴- تعداد پروانه و مساحت زمین در پروانه‌های احداث ساختمان برحسب وضع زمین و استان: ۱۳۹۸

ساختمان تخریبی		باغ یا مزرعه		زمین بایر		مساحت کل زمین (مترمربع)	تعداد کل پروانه	استان (نقاط شهری)
مساحت (مترمربع)	تعداد پروانه	مساحت	تعداد پروانه	مساحت (مترمربع)	تعداد پروانه			
۹۵۱۹۴۴۵	۳۳۰۸۹	۴۷۵۸۱۵۰۰	۱۴۷۰۰۵	کل کشور
۷۲۵۶۸۳۱	۲۴۴۵۱	۱۷۰۲۸۰۳	۹۲۷	۳۶۰۰۵۲۶۱	۱۱۲۶۱۴	۴۴۹۶۴۸۹۵	۱۳۷۹۹۲	کل کشور (بجز شهر تهران)
۴۰۰۲۰۷	۱۶۴۲	۸۳۴۱	۱۷	۱۲۱۵۷۶۱	۴۶۶۱	۱۶۲۴۳۰۹	۶۳۲۰	آذربایجان شرقی
۲۸۶۳۲۷	۱۰۰۸	۶۲۴۲۹	۱۳	۱۱۸۳۵۴۶	۵۴۲۸	۱۵۳۲۳۰۲	۶۴۴۹	آذربایجان غربی
۱۰۷۱۸۷	۴۲۰	۹۱۴۳	۶	۷۲۹۵۴۳	۲۹۵۱	۸۴۵۸۷۳	۳۳۷۷	اردبیل
۸۰۷۵۵۳	۳۰۰۶	۲۲۱۱۱۸	۱۱۱	۳۳۱۶۲۷۳	۱۱۴۸۱	۴۳۴۴۹۴۴	۱۴۵۹۸	اصفهان
۲۹۷۳۴۴	۷۵۹	۵۷۹۹۵۳	۵۴	۱۹۸۰۸۵۲	۲۷۲۱	۲۸۵۸۱۴۹	۳۵۳۴	البرز
۶۱۸۹۴	۲۷۲	.	.	۲۹۵۲۹۵	۱۲۹۵	۳۵۷۱۸۹	۱۵۶۷	ایلام
۱۷۰۳۳۴	۵۲۰	۷۷۹۹	۶	۷۸۸۳۱۶	۲۵۹۹	۹۶۶۴۴۹	۳۱۲۵	بوشهر
۳۰۱۴۴۹۷	۱۰۳۸۱	۶۱۶۶۹۴۱	۱۶۷۷۴	تهران
۷۵۱۸۸۳	۱۷۴۳	۱۳۷۴۱۰	۸۸	۲۶۶۱۰۴۳	۵۹۳۰	۳۵۵۰۳۳۶	۷۷۶۱	بجز شهر تهران
۲۲۶۲۶۱۴	۸۶۳۸	۲۶۱۶۶۰۵	۹۰۱۳	شهر تهران
۵۷۱۰۲	۲۳۸	۲۰۷	۱	۲۲۲۱۴۳۴	۱۵۷۹	۲۲۷۸۷۴۳	۱۸۱۸	چهارمحال و بختیاری
۵۴۷۴۹	۱۹۲	۲۸۱۰۲	۱۹	۵۱۳۷۰۲	۱۶۷۱	۵۹۶۵۵۳	۱۸۸۲	خراسان جنوبی
۲۹۰۱۴۱	۱۰۸۴	۲۷۷۲۱	۲۷	۱۵۲۰۶۰۴	۵۸۹۵	۱۸۳۸۴۶۶	۷۰۰۶	خراسان رضوی
۱۰۷۲۹۰	۴۷۹	۶۰۹	۲	۸۵۹۳۵۴	۲۶۳۲	۹۶۷۲۵۳	۳۱۱۳	خراسان شمالی
۴۷۱۴۲۶	۲۰۴۰	۳۵۴۴	۱۲	۱۴۵۴۵۲۹	۶۳۱۸	۱۹۲۹۴۹۹	۸۳۷۰	خوزستان
۱۳۱۶۴۱	۵۲۹	۱۴۰۰	۲	۵۰۶۷۸۷	۲۳۱۱	۶۳۹۸۲۸	۲۸۴۲	زنجان
۷۵۶۹۹	۱۶۱	۱۰۰۹۲۲	۵۴	۴۴۵۷۲۵	۱۵۲۸	۶۲۲۳۴۶	۱۷۴۳	سمنان
۵۰۸۸۸	۱۷۳	۱۷۵۲۶	۱۳	۸۶۲۷۵۶	۲۶۱۶	۹۳۱۱۷۰	۲۸۰۲	سیستان و بلوچستان
۵۱۹۳۱۴	۱۵۸۰	۱۸۶۳۷۳	۱۶۰	۲۶۸۴۸۸۴	۸۶۱۴	۳۳۹۰۵۷۱	۱۰۳۵۴	فارس
۱۲۶۰۷۴	۵۶۹	۱۱۴۴۳	۵	۵۳۳۴۸۸	۱۵۸۵	۶۷۱۰۰۵	۲۱۵۹	قزوین
۹۵۹۵۶	۴۴۶	۷۹۵۵	۱۲	۵۹۱۳۹۳	۲۵۸۵	۶۹۵۳۰۴	۳۰۴۳	قم
۱۲۶۳۳۶	۶۲۱	۵۰۷۴	۵	۷۲۴۳۰۴	۲۶۲۰	۸۶۵۷۱۴	۳۲۴۶	کردستان
۹۷۶۹۳	۳۳۸	۳۰۷۰۶	۸۰	۲۷۶۶۹۷۸	۹۲۶۲	۲۸۹۵۳۷۷	۹۶۸۰	کرمان
۴۲۱۱۴۷	۱۳۶۵	۳۴۴۸۵	۴	۳۸۱۷۳۹	۱۹۹۹	۸۳۷۳۷۱	۳۳۶۸	کرمانشاه
۷۷۷۰۷	۲۱۹	۵۳۷۶	۱۲	۶۵۸۷۵۶	۱۶۶۶	۷۴۱۸۳۹	۱۸۹۷	کهگیلویه و بویراحمد
۲۲۱۷۹۸	۶۳۹	۶۰۲	۲	۱۰۱۶۸۱۶	۳۰۷۹	۱۲۳۹۲۱۶	۳۷۲۰	گلستان
۲۱۲۱۱۲	۸۲۵	۲۹۲۷۸	۲۴	۱۳۲۹۲۰۷	۴۳۶۲	۱۵۷۰۵۹۷	۵۲۱۱	گیلان
۱۰۰۲۶۷	۴۹۸	۱۰۳۷	۵	۵۵۵۱۰۸	۲۹۲۰	۶۵۶۴۱۲	۳۴۲۳	لرستان
۲۶۶۹۴۳	۷۰۹	۲۳۵۷۸	۲۵	۲۰۱۷۳۲۱	۴۹۴۸	۲۳۰۷۸۴۲	۵۶۸۲	مازندران
۵۴۸۴۷۴	۱۱۷۲	۲۴۱۲۳	۲۲	۵۶۹۳۲۶	۲۰۳۹	۱۱۴۱۹۲۳	۳۲۳۳	مرکزی
۴۳۵۳۳	۱۱۸	۱۵۶۶۴	۱۱	۶۱۷۷۹۰	۱۶۸۶	۶۷۶۹۸۷	۱۸۱۵	هرمزگان
۲۲۴۳۴۶	۹۴۰	۲۲۵۴۹	۲۹	۴۶۹۱۵۷	۱۹۰۱	۷۱۶۰۵۲	۲۸۷۰	همدان
۴۳۴۶۶	۱۴۶	۹۸۳۳۶	۱۰۶	۵۳۳۴۷۴	۱۷۳۲	۶۷۵۲۷۶	۱۹۸۴	یزد

۵- تعداد پروانه‌های احداث ساختمان برحسب تعداد طبقات ساختمان و استان: ۱۳۹۸

استان (نقاط شهری)	جمع	۱ طبقه	۲ طبقه	۳ طبقه	۴ طبقه	۵ طبقه و بیش تر
کل کشور	۱۴۷۰۰۵	۴۴۱۵۶	۳۷۱۸۳	۲۱۷۹۴	۱۳۷۰۰	۳۰۱۷۲
کل کشور (بجز شهر تهران)	۱۳۷۹۹۲	۴۴۱۲۵	۳۷۱۳۱	۲۱۷۳۶	۱۳۳۴۳	۲۱۶۵۷
آذربایجان شرقی	۶۳۲۰	۹۵۳	۱۳۲۵	۱۰۷۲	۷۷۹	۲۱۹۱
آذربایجان غربی	۶۴۴۹	۱۰۰۰	۲۶۱۰	۱۴۷۸	۶۶۵	۶۹۶
اردبیل	۳۳۷۷	۸۳۷	۸۰۱	۵۷۵	۲۴۴	۹۲۰
اصفهان	۱۴۵۹۸	۳۱۰۵	۵۴۲۵	۲۵۷۷	۱۵۳۵	۱۹۵۶
البرز	۳۵۳۴	۳۳۹	۷۸۲	۵۰۳	۳۱۹	۱۵۹۱
ایلام	۱۵۶۷	۷۵۹	۳۶۴	۲۲۳	۱۰۸	۱۱۳
بوشهر	۳۱۲۵	۱۵۶۳	۷۵۸	۴۵۹	۲۵۵	۹۰
تهران	۱۶۷۷۴	۴۴۴	۱۱۰۵	۲۰۲۲	۲۴۵۲	۱۰۷۵۱
بجز شهر تهران	۷۷۶۱	۴۱۳	۱۰۵۳	۱۹۶۴	۲۰۹۵	۲۲۳۶
شهر تهران	۹۰۱۳	۳۱	۵۲	۵۸	۳۵۷	۸۵۱۵
چهارمحال و بختیاری	۱۸۱۸	۵۱۴	۶۹۷	۳۱۹	۱۳۲	۱۵۶
خراسان جنوبی	۱۸۸۲	۱۱۷۹	۳۹۲	۱۵۷	۸۱	۷۳
خراسان رضوی	۷۰۰۶	۲۸۴۵	۲۱۰۱	۸۰۹	۴۴۹	۸۰۲
خراسان شمالی	۳۱۱۳	۱۲۶۷	۶۲۹	۵۷۲	۳۵۰	۲۹۵
خوزستان	۸۳۷۰	۴۳۱۹	۲۵۵۳	۵۹۸	۲۲۷	۶۷۳
زنجان	۲۸۴۲	۷۰۱	۷۱۵	۶۳۱	۳۴۵	۴۵۰
سمنان	۱۷۴۳	۶۱۲	۴۷۶	۲۰۰	۱۷۰	۲۸۵
سیستان و بلوچستان	۲۸۰۲	۱۲۹۳	۶۱۵	۴۷۶	۱۹۵	۲۲۳
فارس	۱۰۳۵۴	۴۳۵۴	۲۶۸۷	۱۱۴۱	۵۴۷	۱۶۲۵
قزوین	۲۱۵۹	۳۴۰	۳۲۱	۳۶۹	۵۳۹	۵۹۰
قم	۳۰۴۳	۴۵۴	۱۰۵۶	۴۰۰	۵۳۳	۶۰۰
کردستان	۳۲۴۶	۴۶۷	۱۰۰۴	۸۲۴	۴۷۸	۴۷۳
کرمان	۹۶۸۰	۷۴۷۶	۱۳۶۳	۳۹۶	۱۸۵	۲۶۰
کرمانشاه	۳۳۶۸	۵۹۷	۸۸۳	۱۰۴۲	۳۲۲	۵۲۴
کهگیلویه و بویراحمد	۱۸۹۷	۱۱۱۵	۴۶۹	۲۱۱	۵۱	۵۱
گلستان	۳۷۲۰	۱۷۵۹	۹۷۶	۳۹۵	۲۱۵	۳۷۵
گیلان	۵۲۱۱	۸۹۸	۱۷۲۶	۸۹۵	۸۰۷	۸۸۵
لرستان	۳۴۲۳	۸۰۶	۱۲۹۸	۷۷۴	۳۳۰	۲۱۵
مازندران	۵۶۸۲	۸۸۸	۱۴۹۷	۱۱۸۸	۷۱۵	۱۳۹۴
مرکزی	۳۲۳۳	۹۹۲	۷۷۶	۴۴۷	۱۹۶	۸۲۲
هرمزگان	۱۸۱۵	۸۹۰	۳۸۵	۹۵	۹۵	۳۵۰
همدان	۲۸۷۰	۶۵۷	۷۸۸	۵۲۱	۲۱۱	۶۹۳
یزد	۱۹۸۴	۷۳۳	۶۰۶	۴۲۵	۱۷۰	۵۰

۶- تعداد پروانه‌های احداث ساختمان برحسب نوع اسکلت و مصالح عمده‌ی به‌کار رفته در ساختمان و استان: ۱۳۹۸

استان (نقاط شهری)	کل	فلزی	بتون آرمه	سایر			
				جمع	آجر و آهن	آجر و چوب	بلوک سیمانی
کل کشور.....	۱۴۷۰۰۵	۲۱۲۱۳	۱۰۱۳۴۹	۲۴۴۴۳	۲۳۰۳۱	۶۲	۱۳۴۹
کل کشور(بجز شهر تهران).....	۱۳۷۹۹۲	۱۹۴۳۸	۹۴۱۲۹	۲۴۴۲۵	۲۳۰۱۴	۶۲	۱۳۴۹
آذربایجان شرقی.....	۶۳۲۰	۲۰۱	۵۸۶۸	۲۵۱	۲۴۲	۱	۸
آذربایجان غربی.....	۶۴۴۹	۵۶۱	۵۳۰۹	۵۷۹	۵۶۲	۲	۱۵
اردبیل.....	۳۳۷۷	۴۲۳	۲۷۷۸	۱۷۶	۱۷۶	۰	۰
اصفهان.....	۱۴۵۹۸	۵۸۸	۱۳۷۳۳	۲۷۷	۲۷۲	۰	۵
البرز.....	۳۵۳۴	۳۴۸	۳۱۱۲	۷۴	۷۳	۰	۱
ایلام.....	۱۵۶۷	۳۶	۶۱۳	۹۱۸	۹۱۱	۱	۶
بوشهر.....	۳۱۲۵	۱۰	۱۵۹۳	۱۵۲۲	۶۷۶	۶	۸۴۰
تهران.....	۱۶۷۷۴	۳۱۷۵	۱۳۵۴۶	۵۳	۵۲	۰	۰
بجز شهر تهران.....	۷۷۶۱	۱۴۰۰	۶۳۲۶	۳۵	۳۵	۰	۰
شهر تهران.....	۹۰۱۳	۱۷۷۵	۷۲۲۰	۱۸	۱۷	۰	۰
چهارمحال و بختیاری.....	۱۸۱۸	۷	۱۶۳۵	۱۷۶	۱۷۵	۰	۱
خراسان جنوبی.....	۱۸۸۲	۱۴۱۷	۳۰۱	۱۶۴	۱۴۳	۱	۲۰
خراسان رضوی.....	۷۰۰۶	۵۸۶۷	۹۶۴	۱۷۵	۱۷۵	۰	۰
خراسان شمالی.....	۳۱۱۳	۱۸۱	۲۹۰۷	۲۵	۲۴	۰	۱
خوزستان.....	۸۳۷۰	۵۰۸	۲۶۵۵	۵۲۰۷	۵۱۴۵	۱۰	۵۲
زنجان.....	۲۸۴۲	۱۴۲	۲۳۳۲	۳۶۸	۳۶۶	۱	۱
سمنان.....	۱۷۴۳	۲۲	۱۶۷۸	۴۳	۳۷	۲	۴
سیستان و بلوچستان.....	۲۸۰۲	۲۲۶	۱۸۴۶	۷۳۰	۷۱۰	۱	۱۹
فارس.....	۱۰۳۵۴	۲۱۵	۴۰۱۶	۶۱۲۳	۶۱۰۶	۰	۱۷
قزوین.....	۲۱۵۹	۲۰۷	۱۹۵۲	۰	۰	۰	۰
قم.....	۳۰۴۳	۲۴۸	۲۶۲۸	۱۶۷	۱۶۷	۰	۰
کردستان.....	۳۲۴۶	۲۹۳	۲۴۷۵	۴۷۸	۴۷۶	۲	۰
کرمان.....	۹۶۸۰	۷۶۸	۵۷۲۸	۳۱۸۴	۳۱۸۴	۰	۰
کرمانشاه.....	۳۳۶۸	۱۵۲۱	۱۶۱۲	۲۳۵	۲۳۲	۲	۱
کهگیلویه و بویراحمد.....	۱۸۹۷	۲۱۴	۵۰۳	۱۱۸۰	۱۰۳۹	۲۹	۱۱۲
گلستان.....	۳۷۲۰	۱۱	۳۷۰۳	۶	۵	۰	۱
گیلان.....	۵۲۱۱	۴۸	۵۱۲۶	۳۷	۱	۳	۳۳
لرستان.....	۳۴۲۳	۲۵۳۵	۸۷۴	۱۴	۱۴	۰	۰
مازندران.....	۵۶۸۲	۸۹	۵۵۵۰	۴۳	۱۴	۰	۲۹
مرکزی.....	۳۲۳۳	۷۹۰	۲۳۷۸	۶۵	۶۴	۰	۱
هرمزگان.....	۱۸۱۵	۵	۱۲۸۹	۵۲۱	۳۴۵	۰	۱۷۶
همدان.....	۲۸۷۰	۴۸۳	۱۹۶۲	۴۲۵	۴۲۳	۱	۱
یزد.....	۱۹۸۴	۷۴	۶۸۳	۱۲۲۷	۱۲۲۲	۰	۵

۷- تعداد پروانه‌های احداث ساختمان برحسب مورد استفاده‌ی ساختمان و استان: ۱۳۹۸

استان (نقاط شهری)	جمع	مسکونی	مسکونی و کارگاه توام	بازرگانی	صنعتی	آموزشی	بهداشتی یا درمانی	سایر
کل کشور.....	۱۴۷۰۰۵	۱۲۵۵۳۸	۱۱۱۰۱	۸۴۸۳	۱۲۳۳	۱۷۸	۱۱۱	۳۶۱
کل کشور(بجز شهر تهران).....	۱۳۷۹۹۲	۱۱۷۵۸۱	۱۰۲۵۴	۸۳۱۶	۱۲۱۲	۱۷۵	۱۰۷	۳۴۷
آذربایجان شرقی.....	۶۳۲۰	۵۱۰۸	۶۲۳	۴۹۲	۷۳	۸	۶	۱۰
آذربایجان غربی.....	۶۴۴۹	۵۴۱۶	۷۹۳	۲۲۱	۵	۴	۵	۵
اردبیل.....	۳۳۷۷	۲۵۹۶	۵۲۱	۲۳۲	۱۱	۶	۱	۱۰
اصفهان.....	۱۴۵۹۸	۱۲۵۲۵	۵۳۳	۱۱۷۱	۲۹۹	۱۲	۱۴	۴۴
البرز.....	۳۵۳۴	۳۰۲۹	۲۰۰	۱۸۵	۵۵	۳	۱	۶۱
ایلام.....	۱۵۶۷	۱۴۰۶	۹۶	۵۱	۲	۲	۲	۸
بوشهر.....	۳۱۲۵	۲۷۶۸	۱۶۳	۱۷۶	۴	۸	۲	۴
تهران.....	۱۶۷۷۴	۱۴۵۲۲	۱۴۵۷	۵۰۰	۲۰۶	۲۰	۱۵	۵۴
بجز شهر تهران.....	۷۷۶۱	۶۵۶۵	۶۱۰	۳۳۳	۱۸۵	۱۷	۱۱	۴۰
شهر تهران.....	۹۰۱۳	۷۹۵۷	۸۴۷	۱۶۷	۲۱	۳	۴	۱۴
چهارمحال و بختیاری.....	۱۸۱۸	۱۶۳۱	۸۴	۶۶	۲۰	۳	۱	۱۳
خراسان جنوبی.....	۱۸۸۲	۱۶۲۸	۶۰	۱۶۰	۲۲	۱	۱	۱۰
خراسان رضوی.....	۷۰۰۶	۵۷۴۷	۵۸۵	۵۷۰	۸۲	۳	۶	۱۳
خراسان شمالی.....	۳۱۱۳	۲۴۹۰	۳۸۹	۲۱۰	۴	۰	۳	۱۷
خوزستان.....	۸۳۷۰	۶۷۸۲	۶۹۴	۸۱۶	۴۵	۱۱	۵	۱۷
زنجان.....	۲۸۴۲	۲۳۵۱	۲۹۸	۱۲۶	۶۲	۲	۲	۱
سمنان.....	۱۷۴۳	۱۴۸۳	۷۱	۱۶۰	۲۱	۳	۰	۵
سیستان و بلوچستان.....	۲۸۰۲	۲۵۳۲	۱۳۱	۱۲۰	۷	۵	۳	۴
فارس.....	۱۰۳۵۴	۹۱۵۵	۵۹۴	۵۳۱	۴۵	۱	۸	۲۰
قزوین.....	۲۱۵۹	۱۷۸۹	۲۰۰	۱۲۹	۲۷	۳	۲	۹
قم.....	۳۰۴۳	۲۳۱۱	۴۷۶	۲۱۳	۳۸	۰	۵	۰
کردستان.....	۳۲۴۶	۲۸۳۶	۲۸۶	۸۸	۱۹	۳	۳	۱۱
کرمان.....	۹۶۸۰	۸۸۴۸	۳۰۵	۴۶۴	۲۶	۳۲	۴	۱
کرمانشاه.....	۳۳۶۸	۲۸۷۲	۲۴۱	۲۳۸	۷	۲	۴	۴
کهگیلویه و بویراحمد.....	۱۸۹۷	۱۶۴۶	۹۰	۱۵۷	۱	۰	۰	۳
گلستان.....	۳۷۲۰	۳۲۰۰	۴۱۸	۸۰	۳	۱۵	۱	۳
گیلان.....	۵۲۱۱	۴۴۹۴	۴۹۷	۲۱۳	۱	۰	۲	۴
لرستان.....	۳۴۲۳	۳۰۳۱	۲۰۵	۱۷۵	۷	۳	۰	۲
مازندران.....	۵۶۸۲	۴۹۶۳	۴۴۸	۲۱۴	۲۵	۱۰	۵	۱۷
مرکزی.....	۳۲۳۳	۲۷۵۲	۲۵۴	۱۶۴	۴۶	۶	۴	۷
هرمزگان.....	۱۸۱۵	۱۴۷۳	۱۸۵	۱۴۱	۶	۵	۳	۲
همدان.....	۲۸۷۰	۲۴۲۹	۱۹۷	۱۸۲	۵۵	۴	۲	۱
یزد.....	۱۹۸۴	۱۷۲۵	۷	۲۳۸	۹	۳	۱	۱

۸- مساحت زمین در پروانه‌های احداث ساختمان برحسب مورد استفاده‌ی ساختمان و استان: ۱۳۹۸ (مترمربع)

استان (نقاط شهری)	جمع	مسکونی	مسکونی و کارگاه توأم	بازرگانی	صنعتی	آموزشی	بهداشتی یا درمانی	سایر
کل کشور.....	۴۷۵۸۱۵۰۰	۳۵۴۸۶۹۰۷	۳۱۴۷۳۹۵	۳۶۶۴۵۱۰	۳۰۹۱۳۴۹	۴۲۰۴۶۶	۷۵۶۴۸۱	۱۰۱۴۳۹۲
کل کشور(بجز شهر تهران).....	۴۴۹۶۴۸۹۵	۳۳۴۱۸۶۷۴	۲۸۴۵۹۷۳	۳۵۶۷۱۵۰	۳۰۵۵۲۲۱	۴۱۲۲۲۳	۶۸۷۰۷۹	۹۷۸۵۷۵
آذربایجان شرقی.....	۱۶۲۴۳۰۹	۱۱۹۴۴۴۵	۱۴۱۷۹۶	۱۴۲۴۰۶	۱۱۴۸۸۳	۹۷۸۸	۱۱۳۴۷	۹۶۴۴
آذربایجان غربی.....	۱۵۳۲۳۰۲	۱۱۷۰۷۱۹	۱۹۱۱۹۴	۸۱۸۶۴	۱۹۳۹۲	۴۸۲۶	۵۲۷۳۶	۱۱۵۷۱
اردبیل.....	۸۴۵۸۷۳	۵۷۹۳۶۵	۱۲۷۹۴۶	۸۲۰۰۹	۱۶۸۰	۴۴۷۹۴	۸۰۰	۹۲۷۹
اصفهان.....	۴۳۴۴۹۴۴	۳۰۶۸۱۷۰	۱۶۲۴۷۱	۳۹۳۸۹۰	۳۲۶۰۵۶	۱۸۲۸۶	۲۴۷۰۸۵	۱۲۸۹۸۶
البرز.....	۲۸۵۸۱۴۹	۱۶۳۴۹۵۷	۸۴۰۲۳	۳۶۶۳۵	۹۸۹۴۴۱	۴۱۱۴	۱۱۰	۱۰۸۸۶۹
ایلام.....	۳۵۷۱۸۹	۳۰۵۶۲۷	۱۹۹۴۸	۱۱۰۰۵	۱۱۴۵۵	۱۶۱۰	۲۸۴۵	۴۶۹۹
بوشهر.....	۹۶۶۴۴۹	۷۹۳۳۳۰	۵۳۱۳۲	۵۲۰۶۸	۱۳۶۹۶	۳۵۳۹۸	۱۵۴۱۸	۳۴۰۷
تهران.....	۶۱۶۶۹۴۱	۴۰۱۶۶۳۲	۴۷۶۹۴۵	۳۷۶۰۹۶	۹۳۵۶۱۰	۲۲۶۸۰	۹۶۵۴۲	۲۴۲۴۳۶
بجز شهر تهران.....	۳۵۵۰۳۳۶	۱۹۴۸۳۹۹	۱۷۵۵۲۳	۲۷۸۷۳۶	۸۹۹۴۸۲	۱۴۴۳۷	۲۷۱۴۰	۲۰۶۶۱۹
شهر تهران.....	۲۶۱۶۶۰۵	۲۰۶۸۲۳۳	۳۰۱۴۲۲	۹۷۳۶۰	۳۶۱۲۸	۸۲۴۳	۶۹۴۰۲	۳۵۸۱۷
چهارمحال و بختیاری.....	۲۲۷۸۷۴۳	۲۱۴۰۱۲۶	۱۹۷۲۷	۵۳۷۱۳	۵۸۶۹	۹۷۵۳	۳۸۹	۴۹۱۶۶
خراسان جنوبی.....	۵۹۶۵۵۳	۴۴۵۴۸۵	۱۱۷۰۷	۱۱۳۳۷۰	۵۶۳۲	۷۲۰	۵۰۰۰	۱۴۶۳۹
خراسان رضوی.....	۱۸۳۸۴۶۶	۱۴۳۸۱۶۲	۱۴۹۹۰۴	۱۸۸۶۷۴	۳۳۶۷۰	۵۴۷۵	۱۲۴۱۰	۱۰۱۷۱
خراسان شمالی.....	۹۶۷۲۵۳	۷۴۹۱۹۸	۱۰۱۲۶۴	۴۸۳۲۲	۸۸۷	.	۱۷۵۵	۶۵۸۲۷
خوزستان.....	۱۹۲۹۴۹۹	۱۵۵۱۶۱۲	۱۶۸۲۱۵	۱۴۵۱۹۰	۱۵۵۵۶	۱۷۷۸۳	۳۴۷۰	۲۷۶۷۳
زنجان.....	۶۳۹۸۲۸	۴۹۹۳۷۷	۶۰۶۵۰	۴۷۸۳۳	۲۳۲۰۱	۴۷۱	۶۱۰۶	۲۱۹۰
سمنان.....	۶۲۲۳۴۶	۴۳۰۷۱۵	۲۰۸۱۰	۵۲۳۶۴	۸۹۷۴۵	۷۴۹۱	.	۲۱۲۲۱
سیستان و بلوچستان.....	۹۳۱۱۷۰	۷۲۹۹۴۸	۳۶۳۴۹	۷۲۵۲۲	۲۰۹۰	۵۶۴۶۱	۲۶۰۱	۳۱۱۹۹
فارس.....	۳۳۹۰۵۷۱	۲۷۵۴۰۴۳	۱۹۶۴۶۲	۱۹۰۶۵۹	۱۴۸۸۹۱	۵۸۳۴	۵۰۳۶۵	۴۴۳۱۷
قزوین.....	۶۷۱۰۰۵	۴۲۱۲۱۷	۴۶۷۴۳	۵۵۷۹۵	۶۲۹۲۴	۶۷۱۰	۲۴۷۴	۷۵۱۴۲
قم.....	۶۹۵۳۰۴	۴۳۴۴۵۴	۱۲۶۳۸۳	۹۴۸۵۸	۳۳۶۷۸	.	۵۹۳۱	.
کردستان.....	۸۶۵۷۱۴	۵۲۵۵۱۹	۵۴۸۲۹	۱۶۰۲۹۳	۱۲۱۸۱	۲۲۰۱۲	۸۹۶۱	۸۱۹۱۹
کرمان.....	۲۸۹۵۳۷۷	۲۶۱۴۹۵۹	۶۲۸۰۲	۱۵۷۹۹۶	۴۲۳۵۲	۱۲۹۸۷	۱۸۴۱	۲۴۴۰
کرمانشاه.....	۸۳۷۳۷۱	۵۵۰۹۶۱	۴۹۸۸۷	۱۵۷۵۰۰	۲۳۸۱	۳۶۵۹	۶۵۷۹۹	۷۱۸۴
کهگیلویه و بویراحمد.....	۷۴۱۸۳۹	۴۳۲۵۷۲	۱۹۹۱۹	۲۷۳۹۱۷	۱۲۰	.	.	۱۵۳۱۱
گلستان.....	۱۲۳۹۲۱۶	۹۹۷۰۹۹	۱۴۳۰۸۶	۳۵۰۸۹	۵۵۲۱	۵۵۹۰۶	۹۴۰	۱۵۷۵
گیلان.....	۱۵۷۰۵۹۷	۱۲۹۷۷۳۰	۱۵۳۳۱۷	۱۰۳۲۵۹	۱۳۵	.	۱۸۴۱	۱۴۳۱۵
لرستان.....	۶۵۶۴۱۲	۵۶۳۵۳۵	۴۶۸۴۹	۳۲۷۱۲	۱۱۰۲۵	۱۰۴۱	.	۱۲۵۰
مازندران.....	۲۳۰۷۸۴۲	۱۸۲۳۵۷۵	۱۹۸۴۷۲	۱۹۴۹۴۱	۴۰۰۸۶	۸۶۷۲	۳۳۱۰۴	۸۹۹۲
مرکزی.....	۱۱۴۱۹۲۳	۷۴۸۸۵۲	۸۶۶۷۸	۱۲۴۸۸۲	۳۴۵۴۷	۱۳۸۹۰	۱۲۳۸۱۹	۹۲۵۵
هرمزگان.....	۶۷۶۹۸۷	۴۸۲۶۸۹	۸۷۳۷۶	۷۴۰۸۸	۲۲۰۰	۱۸۱۲۵	۱۹۸۱	۱۰۵۲۸
همدان.....	۷۱۶۰۵۲	۵۴۶۴۴۱	۴۶۶۸۰	۷۸۲۴۷	۲۰۱۸۸	۲۳۳۵۵	۶۳۰	۵۱۱
یزد.....	۶۷۵۲۷۶	۵۴۵۳۹۳	۱۸۳۱	۳۲۳۱۳	۸۶۲۵۷	۸۶۲۵	۱۸۱	۶۷۶

۹- مساحت زیربنا در پروانه‌های احداث ساختمان برحسب مورد استفاده‌ی ساختمان و استان: ۱۳۹۸ (مترمربع)

استان (نقاط شهری)	جمع	مسکونی	مسکونی و کارگاه توام	بازرگانی	صنعتی	آموزشی	بهداشتی یا درمانی	سایر
کل کشور	۷۰۵۹۳۶۶۱	۵۵۳۰۰۸۳۰	۹۱۱۲۸۱۶	۴۰۱۴۴۵۹	۹۶۶۲۵۴	۲۵۱۸۱۱	۳۴۹۹۰۵	۵۹۶۵۸۶
کل کشور (بجز شهر تهران)	۵۸۹۱۷۰۳۴	۴۶۱۹۳۷۶۲	۷۵۵۳۳۳۱	۳۴۹۴۸۷۵	۹۱۶۸۰۷	۱۸۳۲۶۵	۲۱۷۶۰۷	۳۵۷۳۸۷
آذربایجان شرقی	۳۹۹۱۸۳۱	۳۲۲۶۴۱۹	۵۰۰۹۱۹	۱۷۷۴۲۹	۶۲۵۴۸	۳۸۹۵	۱۴۳۵۱	۶۲۷۰
آذربایجان غربی	۲۴۸۴۳۸۱	۱۸۷۳۱۱۶	۴۸۷۷۱۹	۹۷۳۹۵	۳۸۴۲	۴۵۷۳	۸۳۷۶	۹۳۶۰
اردبیل	۱۶۲۸۵۸۱	۱۱۳۹۵۳۳	۴۰۲۹۶۱	۷۳۵۵۸	۹۱۰	۵۳۰۴	۵۶۰	۵۷۵۵
اصفهان	۶۵۸۶۵۸۷	۵۳۹۵۷۱۰	۵۰۳۹۰۷	۴۳۵۵۹۶	۱۳۲۱۰۸	۸۲۶۲	۳۴۷۳۶	۷۶۲۶۸
البرز	۳۰۶۹۶۴۹	۲۵۲۳۵۸۳	۲۷۹۶۱۶	۳۳۵۳۵	۱۷۰۷۶۱	۴۴۲۳	۸۵۵	۵۶۸۷۶
ایلام	۴۳۰۸۱۳	۳۴۲۶۱۹	۶۰۷۴۲	۱۷۳۲۲	۸۹۰	۱۹۹۴	۲۶۴۹	۴۵۹۷
بوشهر	۹۶۱۹۹۴	۷۶۲۲۱۵	۱۰۱۶۹۶	۶۶۴۰۵	۲۱۵۷	۱۰۹۱۹	۱۷۲۸۰	۱۳۲۲
تهران	۱۶۴۴۴۷۰۱	۱۲۵۴۶۹۵۱	۲۰۷۳۷۶۳	۹۲۰۱۷۴	۳۶۸۸۷۹	۸۰۳۹۵	۱۵۸۵۰۵	۲۹۶۰۳۴
بجز شهر تهران	۴۷۶۹۰۷۴	۳۴۳۹۸۸۳	۵۱۴۲۷۸	۴۰۰۵۹۰	۳۱۹۴۳۲	۱۱۸۴۹	۲۶۲۰۷	۵۶۸۳۵
شهر تهران	۱۱۶۷۵۶۲۷	۹۱۰۷۰۶۸	۱۵۵۹۴۸۵	۵۱۹۵۸۴	۴۹۴۴۷	۶۸۵۴۶	۱۳۲۲۹۸	۲۳۹۱۹۹
چهارمحال و بختیاری	۱۳۲۰۹۵۳	۱۱۵۱۹۳۷	۳۴۸۶۹	۱۰۳۶۴۴	۳۳۰۱	۲۱۹۸	۳۷۱	۲۴۶۳۳
خراسان جنوبی	۴۳۶۷۳۶	۳۷۶۹۶۸	۲۳۵۸۹	۲۹۶۸۹	۲۴۱۱	۳۶۰	۲۳۱۶	۱۴۰۳
خراسان رضوی	۲۴۱۱۰۵۶	۱۸۱۰۹۸۷	۳۷۳۰۲۹	۱۹۱۱۹۰	۱۵۵۰۴	۴۶۱	۴۸۳۸	۱۵۰۴۷
خراسان شمالی	۱۰۲۲۴۸۲	۷۲۸۴۷۳	۲۵۲۲۶۷	۲۹۲۱۲	۶۴۱	.	۲۷۹۸	۹۰۹۱
خوزستان	۲۵۷۷۶۶۴	۱۸۵۷۱۵۹	۴۸۹۴۳۰	۱۷۸۹۷۹	۹۸۶۱	۲۸۰۴۵	۲۶۸۸	۱۱۵۰۲
زنجان	۱۰۲۸۵۷۵	۸۰۸۱۳۱	۱۱۸۲۱۳	۷۱۶۰۶	۱۴۹۳۵	۱۰۴۷	۱۲۶۵۷	۱۹۸۶
سمنان	۷۷۰۷۱۴	۶۵۶۲۸۷	۵۳۵۲۰	۴۴۷۹۲	۶۷۰۸	۵۲۹۶	.	۴۱۱۱
سیستان و بلوچستان	۱۰۶۱۳۱۴	۹۰۷۱۴۵	۹۳۱۴۲	۳۵۳۹۲	۶۹۰	۱۴۴۵۴	۳۵۰۳	۶۹۸۸
فارس	۴۵۴۸۵۱۳	۳۶۶۷۸۹۸	۶۱۷۲۵۳	۱۸۲۶۶۷	۳۲۱۳۴	۱۷۰۰	۲۶۸۳۵	۲۰۰۲۶
قزوین	۱۱۵۱۳۵۹	۹۲۷۱۳۳	۱۳۰۶۳۴	۴۵۰۳۱	۲۴۲۴۱	۵۵۳۴	۹۲۸۸	۹۴۹۸
قم	۱۵۱۵۳۰۴	۹۱۲۰۰۵	۴۵۹۳۹۳	۱۲۲۱۰۱	۱۹۰۶۶	.	۲۷۳۹	.
کردستان	۱۲۵۷۹۰۶	۱۰۵۲۲۰۳	۱۵۴۷۱۰	۲۹۳۳۲	۳۴۳۵	۶۲۷۶	۶۳۲۶	۵۶۲۴
کرمان	۲۰۰۲۰۷۹	۱۷۸۵۴۹۵	۸۴۶۵۶	۱۱۱۵۸۹	۷۲۹۷	۹۵۳۲	۲۴۸۶	۱۰۲۴
کرمانشاه	۱۵۲۰۷۷۷	۱۰۲۷۷۴۰	۱۱۹۸۱۹	۳۶۲۸۸۰	۱۲۰۹	۳۱۹۴	۴۳۴۰	۱۵۹۵
کهگیلویه و بویراحمد	۴۶۳۸۹۹	۳۷۲۹۵۰	۵۷۲۴۵	۲۹۸۵۶	۱۲۰	.	.	۳۷۲۸
گلستان	۱۱۷۸۹۳۷	۸۸۱۲۶۷	۲۴۶۸۷۰	۲۴۱۸۲	۱۴۶۵	۲۱۵۹۰	۱۸۴۳	۱۷۲۰
گیلان	۲۳۴۲۲۹۶	۱۸۷۴۰۰۸	۳۶۱۳۶۲	۱۰۱۲۳۶	۱۳۴	.	۱۶۲۷	۳۹۲۹
لرستان	۸۵۷۸۱۰	۷۴۴۵۹۹	۷۸۱۵۶	۳۱۴۱۲	۱۲۳۵	۹۶۲	.	۱۴۴۶
مازندران	۳۱۸۶۸۴۱	۲۵۷۸۸۸۹	۳۴۷۷۰۸	۲۳۱۲۸۰	۱۶۴۲۳	۵۴۱۳	۱۷۵۳	۵۳۷۵
مرکزی	۱۴۷۹۹۸۱	۱۱۶۶۱۲۴	۲۰۱۲۴۲	۶۰۲۸۴	۱۸۶۱۶	۴۶۶۲	۲۴۳۱۸	۴۷۳۵
هرمزگان	۹۵۲۶۸۲	۵۸۶۶۲۶	۲۸۵۷۰۹	۶۶۹۷۸	۲۲۰۳	۴۵۳۶	۱۲۹۳	۵۳۳۷
همدان	۱۳۱۳۶۶۶	۱۱۰۷۹۸۷	۱۱۶۱۰۶	۶۰۵۱۲	۱۶۳۳۴	۱۱۱۸۱	۴۴۰	۱۱۰۶
یزد	۵۹۲۵۸۰	۵۰۸۶۷۳	۲۵۷۱	۴۹۲۰۱	۲۶۱۹۶	۵۶۰۵	۱۳۴	۲۰۰

۱۰- تعداد واحد مسکونی تعیین شده در پروانه‌های احداث ساختمان برحسب مورد استفاده‌ی ساختمان و استان: ۱۳۹۸

استان (نقاط شهری)	جمع	مسکونی	مسکونی و کارگاه توام	بازرگانی	صنعتی	آموزشی	بهداشتی یا درمانی	سایر
کل کشور.....	۳۸۲۵۶۵	۳۳۸۱۱۲	۴۳۶۲۰	۶۱۵	۷۴	۴۱	۱۴	۱۹
کل کشور(بجز شهر تهران).....	۳۱۹۱۶۷	۲۸۲۴۳۶	۳۵۹۳۴	۶۱۰	۶۷	۴۱	۱۴	۶۵
آذربایجان شرقی.....	۲۰۷۳۸	۱۸۵۴۰	۲۱۷۱	۱۹	۵	۲	۰	۱
آذربایجان غربی.....	۱۴۶۰۵	۱۲۳۰۶	۲۲۵۹	۳۹	۰	۱	۰	۰
اردبیل.....	۹۱۱۶	۷۱۷۹	۱۹۱۸	۱۳	۰	۱	۰	۵
اصفهان.....	۳۵۶۹۳	۳۳۲۹۲	۲۳۲۵	۶۲	۹	۱	۲	۲
البرز.....	۱۴۴۳۱	۱۳۱۹۷	۱۱۹۸	۲۰	۴	۳	۱	۸
ایلام.....	۲۴۸۷	۲۲۲۷	۲۵۷	۲	۰	۰	۰	۱
بوشهر.....	۵۲۶۶	۴۷۸۵	۴۷۳	۴	۰	۳	۰	۱
تهران.....	۸۷۲۶۷	۷۶۸۷۹	۱۰۲۹۰	۴۱	۱۷	۳	۴	۳۳
بجز شهر تهران.....	۲۳۸۶۹	۲۱۲۰۳	۲۶۰۴	۳۶	۱۰	۳	۴	۹
شهر تهران.....	۶۳۳۹۸	۵۵۶۷۶	۷۶۸۶	۵	۷	۰	۰	۲۴
چهارمحال و بختیاری.....	۳۵۷۶	۳۳۹۶	۱۵۵	۱۵	۱	۴	۰	۵
خراسان جنوبی.....	۲۶۵۹	۲۵۴۰	۱۱۱	۷	۱	۰	۰	۰
خراسان رضوی.....	۱۲۵۷۲	۱۰۹۵۷	۱۵۹۵	۱۳	۵	۱	۰	۱
خراسان شمالی.....	۵۶۳۷	۴۵۴۹	۱۰۵۷	۲۸	۲	۰	۰	۱
خوزستان.....	۱۵۷۸۹	۱۳۱۰۸	۲۵۵۸	۱۰۴	۵	۵	۰	۹
زنجان.....	۵۲۳۳	۴۶۹۳	۵۲۸	۱۱	۱	۰	۰	۰
سمنان.....	۴۴۴۷	۴۱۰۴	۳۴۰	۳	۰	۰	۰	۰
سیستان و بلوچستان.....	۶۲۹۷	۵۸۰۹	۴۸۲	۴	۲	۰	۰	۰
فارس.....	۲۳۲۹۰	۲۰۴۹۷	۲۷۷۰	۱۴	۲	۰	۲	۵
قزوین.....	۶۷۲۳	۶۰۸۳	۶۳۷	۱	۲	۰	۰	۰
قم.....	۸۴۹۳	۵۹۶۶	۲۵۲۳	۳	۱	۰	۰	۰
کردستان.....	۶۶۶۶	۵۹۳۳	۷۱۷	۸	۵	۰	۰	۳
کرمان.....	۱۳۲۵۰	۱۲۷۸۱	۴۶۴	۱	۱	۲	۱	۰
کرمانشاه.....	۷۵۶۹	۶۹۹۳	۵۵۲	۲۳	۰	۰	۱	۰
کهگیلویه و بویراحمد.....	۲۵۸۷	۲۳۴۶	۲۳۶	۵	۰	۰	۰	۰
گلستان.....	۷۴۱۹	۶۱۵۱	۱۲۵۳	۱۱	۰	۴	۰	۰
گیلان.....	۱۳۹۸۳	۱۲۱۶۷	۱۷۷۷	۳۸	۰	۰	۰	۱
لرستان.....	۵۸۰۴	۵۳۷۱	۴۰۷	۲۱	۲	۲	۰	۱
مازندران.....	۱۶۰۷۸	۱۴۴۵۹	۱۵۵۲	۴۳	۴	۷	۲	۱۱
مرکزی.....	۹۴۰۹	۸۱۹۸	۱۱۹۵	۱۳	۱	۱	۰	۱
هرمزگان.....	۴۸۴۳	۳۵۵۵	۱۲۵۶	۲۷	۳	۱	۱	۰
همدان.....	۷۶۵۳	۷۰۸۷	۵۵۶	۱۰	۰	۰	۰	۰
یزد.....	۲۹۸۵	۲۹۶۴	۸	۱۲	۱	۰	۰	۰

۱۱- تعداد پروانه‌های احداث ساختمان مسکونی برحسب مساحت زمین و استان: ۱۳۹۸

استان (نقاط شهری)	جمع	۱۰۰ مترمربع و کمتر	۱۵۱-۱۰۱ مترمربع	۲۰۰-۱۵۱ مترمربع	۲۵۰-۲۰۱ مترمربع	۳۰۰-۲۵۱ مترمربع	۵۰۰-۳۰۱ مترمربع	۵۰۱ مترمربع و بیش‌تر
کل کشور.....	۱۲۵۵۳۸	۵۳۴۸	۱۵۷۱۴	۳۷۲۴۴	۲۶۹۳۷	۱۶۴۴۲	۱۷۳۷۴	۶۴۷۹
کل کشور(بجز شهر تهران).....	۱۱۷۵۸۱	۴۵۷۷	۱۴۰۶۸	۳۵۸۹۷	۲۵۶۵۶	۱۵۴۲۷	۱۵۹۸۸	۵۹۶۸
آذربایجان شرقی.....	۵۱۰۸	۳۴۴	۴۸۶	۱۹۱۸	۱۲۲۱	۵۱۶	۴۹۲	۱۳۱
آذربایجان غربی.....	۵۴۱۶	۴۶۵	۱۰۰۱	۲۰۵۵	۱۰۲۶	۴۷۹	۳۲۱	۶۹
اردبیل.....	۲۵۹۶	۲۹۴	۴۵۸	۹۲۳	۳۹۸	۱۹۹	۲۲۸	۹۶
اصفهان.....	۱۲۵۲۵	۲۴۷	۱۴۱۴	۴۷۹۹	۲۸۷۳	۱۴۶۵	۱۳۰۹	۴۱۸
البرز.....	۳۰۲۹	۱۷۹	۴۶۵	۶۷۵	۴۷۸	۲۷۸	۴۹۹	۴۵۵
ایلام.....	۱۴۰۶	۴۸	۱۷۷	۵۸۵	۳۰۶	۱۳۵	۱۲۶	۲۹
بوشهر.....	۲۷۶۸	۱۴	۵۶	۵۸۷	۹۱۹	۵۵۵	۴۹۵	۱۴۲
تهران.....	۱۴۵۲۲	۱۳۶۱	۲۸۵۷	۳۴۱۴	۲۲۷۵	۱۴۸۵	۲۰۹۱	۱۰۳۹
بجز شهر تهران.....	۶۵۶۵	۵۹۰	۱۲۱۱	۲۰۶۷	۹۹۴	۴۷۰	۷۰۵	۵۲۸
شهر تهران.....	۷۹۵۷	۷۷۱	۱۶۴۶	۱۳۴۷	۱۲۸۱	۱۰۱۵	۱۳۸۶	۵۱۱
چهارمحال و بختیاری.....	۱۶۳۱	۱۷	۲۱۶	۶۳۳	۳۴۹	۲۱۷	۱۲۹	۷۰
خراسان جنوبی.....	۱۶۲۸	۱۱	۵۸	۴۲۱	۴۶۳	۳۸۰	۲۵۳	۴۲
خراسان رضوی.....	۵۷۴۷	۲۱۸	۱۰۷۷	۱۶۶۴	۱۲۲۷	۶۸۱	۵۸۰	۳۰۰
خراسان شمالی.....	۲۴۹۰	۹۳	۳۵۱	۱۰۳۱	۵۱۱	۲۲۷	۲۳۳	۴۴
خوزستان.....	۶۷۸۲	۲۹۳	۱۰۹۴	۲۰۸۰	۱۶۴۳	۸۰۹	۶۶۳	۲۰۰
زنجان.....	۲۳۵۱	۱۴۴	۳۴۶	۹۸۹	۴۱۴	۲۰۸	۱۸۲	۶۸
سمنان.....	۱۴۸۳	۱۶	۱۰۶	۵۲۶	۳۷۶	۲۲۸	۱۳۷	۸۴
سیستان و بلوچستان.....	۲۵۳۲	۸۱	۳۳۵	۶۴۱	۵۲۷	۴۱۱	۳۷۹	۱۵۸
فارس.....	۹۱۵۵	۶۸	۳۲۲	۱۸۴۲	۲۴۰۵	۱۸۷۳	۲۰۱۰	۶۳۵
قزوین.....	۱۷۸۹	۷۰	۲۶۱	۸۰۵	۳۳۶	۱۴۱	۱۳۹	۳۷
قم.....	۲۳۱۱	۱۳۳	۸۹۷	۷۳۳	۲۵۰	۱۴۵	۱۱۱	۴۲
کردستان.....	۲۸۳۶	۲۶۷	۵۷۲	۱۴۳۶	۳۷۰	۱۰۳	۶۷	۲۱
کرمان.....	۸۸۴۸	۵۲	۲۰۱	۱۰۷۸	۲۵۷۹	۲۲۰۵	۲۲۷۲	۴۶۱
کرمانشاه.....	۲۸۷۲	۲۶۹	۶۷۳	۱۲۶۶	۳۷۵	۱۴۰	۱۱۹	۳۰
کهگیلویه و بویراحمد.....	۱۶۴۶	۱۴	۹۲	۵۵۶	۴۲۲	۲۷۷	۲۴۴	۴۱
گلستان.....	۳۲۰۰	۶۹	۲۲۹	۶۲۹	۶۸۷	۴۷۴	۷۱۹	۳۹۳
گیلان.....	۴۴۹۴	۱۱۸	۴۶۷	۹۵۴	۱۰۶۴	۷۵۲	۸۵۲	۲۸۷
لرستان.....	۳۰۳۱	۲۰۰	۵۲۳	۱۵۶۶	۴۴۲	۱۷۱	۱۱۳	۱۶
مازندران.....	۴۹۶۳	۶۰	۳۰۵	۷۳۷	۹۸۷	۷۵۳	۱۴۶۱	۶۶۰
مرکزی.....	۲۷۵۲	۷۱	۲۴۳	۹۷۶	۵۹۵	۳۲۱	۳۵۳	۱۹۳
هرمزگان.....	۱۴۷۳	۱۹	۸۱	۲۷۶	۳۷۷	۳۱۰	۲۸۶	۱۲۴
همدان.....	۲۴۲۹	۱۱۲	۳۰۲	۹۳۸	۵۳۳	۲۴۴	۲۴۶	۵۴
یزد.....	۱۷۲۵	۱	۴۹	۵۱۱	۵۰۹	۲۵۰	۲۶۵	۱۴۰

۱۲- تعداد پروانه‌های احداث ساختمان مسکونی برحسب مساحت زیربنا و استان: ۱۳۹۸

استان (نقاط شهری)	جمع	۱۰۰ مترمربع و کمتر	۱۰۱-۱۵۱ مترمربع	۱۵۱-۲۰۰ مترمربع	۲۰۱-۲۵۰ مترمربع	۲۵۱-۳۰۰ مترمربع	۳۰۱-۵۰۰ مترمربع	۵۰۱ مترمربع و بیش‌تر
کل کشور.....	۱۲۵۵۳۸	۱۴۶۶۲	۲۱۵۹۴	۱۶۳۷۲	۱۰۹۵۵	۱۰۳۹۹	۲۱۵۲۶	۳۰۰۵۰
کل کشور(بجز شهر تهران).....	۱۱۷۵۸۱	۱۴۶۳۹	۲۱۵۸۴	۱۶۳۵۱	۱۰۸۸۳	۱۰۱۵۴	۱۹۶۲۹	۲۴۳۴۱
آذربایجان شرقی.....	۵۱۰۸	۱۸۱	۴۹۷	۴۰۵	۴۳۲	۴۹۳	۱۰۵۸	۲۰۴۲
آذربایجان غربی.....	۵۴۱۶	۷۸۱	۷۰۰	۶۴۵	۶۳۷	۸۶۱	۱۰۱۴	۷۷۸
اردبیل.....	۲۵۹۶	۴۱۶	۳۵۵	۲۵۸	۱۸۸	۲۰۱	۳۶۰	۸۱۸
اصفهان.....	۱۲۵۲۵	۵۲۹	۱۹۱۴	۱۳۸۵	۱۷۴۰	۱۶۵۹	۲۵۰۳	۲۷۹۵
البرز.....	۳۰۲۹	۱۳۶	۲۹۸	۲۴۸	۱۷۰	۲۱۱	۴۲۲	۱۵۴۴
ایلام.....	۱۴۰۶	۲۳۶	۵۱۹	۱۴۹	۸۹	۹۳	۱۶۵	۱۵۵
بوشهر.....	۲۷۶۸	۳۳۷	۷۷۴	۴۸۴	۱۹۶	۲۱۴	۳۹۸	۳۶۵
تهران.....	۱۴۵۲۲	۲۴۰	۵۵۰	۴۵۰	۵۲۴	۷۸۶	۴۱۴۳	۷۸۲۹
بجز شهر تهران.....	۶۵۶۵	۲۳۷	۵۴۰	۴۲۹	۴۵۲	۵۴۱	۲۲۴۶	۲۱۲۰
شهر تهران.....	۷۹۵۷	۳	۱۰	۲۱	۷۲	۲۴۵	۱۸۹۷	۵۷۰۹
چهارمحال و بختیاری.....	۱۶۳۱	۱۲۲	۳۰۰	۲۵۳	۱۸۷	۱۸۸	۳۱۳	۲۶۸
خراسان جنوبی.....	۱۶۲۸	۳۵۴	۵۲۶	۲۳۱	۱۵۳	۶۹	۱۵۷	۱۳۸
خراسان رضوی.....	۵۷۴۷	۱۶۰۰	۱۱۴۱	۸۲۰	۴۹۳	۳۳۴	۵۶۴	۷۹۵
خراسان شمالی.....	۲۴۹۰	۸۲۶	۳۲۳	۱۴۸	۲۰۳	۱۸۶	۴۴۷	۳۵۷
خوزستان.....	۶۷۸۲	۹۷۵	۲۲۷۴	۱۱۸۷	۵۲۶	۵۱۷	۶۷۹	۶۲۴
زنجان.....	۲۳۵۱	۳۸۵	۴۰۶	۲۲۲	۲۱۸	۲۲۸	۴۵۶	۴۳۶
سمنان.....	۱۴۸۳	۷۳	۳۲۸	۱۹۷	۱۱۰	۹۵	۲۲۱	۴۵۹
سیستان و بلوچستان.....	۲۵۳۲	۶۳۳	۳۶۹	۲۵۷	۲۳۰	۱۳۶	۴۷۱	۴۳۶
فارس.....	۹۱۵۵	۳۰۲	۱۸۱۶	۲۲۵۳	۹۲۳	۷۴۲	۱۳۴۰	۱۷۷۹
قزوین.....	۱۷۸۹	۱۰۱	۱۱۵	۱۲۶	۱۲۴	۱۴۴	۴۸۱	۶۹۸
قم.....	۲۳۱۱	۲۰۷	۲۳۱	۳۸۷	۲۵۱	۱۶۶	۵۳۹	۵۳۰
کردستان.....	۲۸۳۶	۱۷۳	۳۰۰	۲۱۸	۴۷۶	۳۸۴	۷۵۱	۵۳۴
کرمان.....	۸۸۴۸	۲۱۷۶	۲۸۱۱	۱۸۴۹	۵۱۸	۴۰۵	۵۷۳	۵۱۶
کرمانشاه.....	۲۸۷۲	۳۳۳	۴۱۱	۳۵۰	۴۴۱	۲۹۶	۵۴۰	۵۰۱
کهگیلویه و بویراحمد.....	۱۶۴۶	۱۲۹	۶۸۸	۳۳۳	۱۳۹	۸۵	۱۷۹	۹۳
گلستان.....	۳۲۰۰	۱۳۰۵	۴۵۵	۲۳۲	۲۴۹	۲۰۵	۳۰۹	۴۴۵
گیلان.....	۴۴۹۴	۴۶۸	۴۴۹	۱۰۵۸	۱۳۲	۲۱۹	۹۲۳	۱۲۴۵
لرستان.....	۳۰۳۱	۳۳۵	۷۷۷	۴۲۰	۴۹۸	۳۴۲	۴۶۳	۱۹۶
مازندران.....	۴۹۶۳	۳۱۰	۶۲۵	۶۶۹	۴۵۱	۴۵۰	۸۶۳	۱۵۹۵
مرکزی.....	۲۷۵۲	۴۴۱	۴۶۲	۲۳۷	۱۹۳	۱۷۷	۳۴۴	۸۹۸
هرمزگان.....	۱۴۷۳	۲۲۳	۳۹۹	۲۴۶	۸۶	۷۱	۱۸۷	۲۶۱
همدان.....	۲۴۲۹	۲۶۷	۳۵۴	۲۱۹	۲۱۰	۲۵۹	۳۷۸	۷۴۲
یزد.....	۱۷۲۵	۴۸	۴۲۷	۴۳۶	۱۶۸	۱۸۳	۲۸۵	۱۷۸

۱۳- تعداد پروانه‌های احداث ساختمان مسکونی برحسب تعداد طبقات ساختمان و استان: ۱۳۹۸

استان (نقاط شهری)	جمع	۱ طبقه	۲ طبقه	۳ طبقه	۴ طبقه	۵ طبقه و بیش تر
کل کشور.....	۱۲۵۵۳۸	۳۸۵۹۳	۳۱۲۴۶	۱۸۱۲۴	۱۱۸۱۳	۲۵۷۶۲
کل کشور(بجز شهر تهران).....	۱۱۷۵۸۱	۳۸۵۸۷	۳۱۲۳۹	۱۸۰۹۴	۱۱۵۰۵	۱۸۱۵۶
آذربایجان شرقی.....	۵۱۰۸	۶۹۰	۹۹۴	۸۶۵	۶۷۰	۱۸۸۹
آذربایجان غربی.....	۵۴۱۶	۸۲۷	۲۳۲۰	۱۲۴۶	۵۱۱	۵۱۲
اردبیل.....	۲۵۹۶	۶۸۱	۶۰۲	۴۲۴	۱۵۸	۷۳۱
اصفهان.....	۱۲۵۲۵	۲۴۴۵	۴۷۱۵	۲۲۶۳	۱۳۹۴	۱۷۰۸
البرز.....	۳۰۲۹	۱۰۰	۷۱۰	۴۶۴	۲۸۳	۱۴۷۲
ایلام.....	۱۴۰۶	۷۲۳	۳۲۶	۱۸۴	۹۵	۷۸
بوشهر.....	۲۷۶۸	۱۴۲۶	۶۶۹	۴۰۶	۲۰۶	۶۱
تهران.....	۱۴۵۲۲	۲۴۱	۷۹۶	۱۷۹۷	۲۲۵۵	۹۴۳۳
بجز شهر تهران.....	۶۵۶۵	۲۳۵	۷۸۹	۱۷۶۷	۱۹۴۷	۱۸۲۷
شهر تهران.....	۷۹۵۷	۶	۷	۳۰	۳۰۸	۷۶۰۶
چهارمحال و بختیاری.....	۱۶۳۱	۴۶۷	۶۲۷	۲۷۸	۱۱۴	۱۴۵
خراسان جنوبی.....	۱۶۲۸	۱۰۵۲	۳۲۱	۱۱۵	۷۵	۶۵
خراسان رضوی.....	۵۷۴۷	۲۴۱۴	۱۷۱۵	۵۹۰	۳۶۶	۶۶۲
خراسان شمالی.....	۲۴۹۰	۱۱۰۲	۴۸۰	۴۳۴	۳۰۵	۱۶۹
خوزستان.....	۶۷۸۲	۳۷۷۲	۲۰۱۲	۴۰۰	۱۳۰	۴۶۸
زنجان.....	۲۳۵۱	۶۴۸	۵۴۰	۴۹۳	۲۸۲	۳۸۸
سمنان.....	۱۴۸۳	۵۰۴	۳۸۷	۱۷۰	۱۵۷	۲۶۵
سیستان و بلوچستان.....	۲۵۳۲	۱۱۹۶	۵۳۶	۴۳۴	۱۷۴	۱۹۲
فارس.....	۹۱۵۵	۴۰۲۶	۲۳۹۱	۹۶۲	۴۴۵	۱۳۳۱
قزوین.....	۱۷۸۹	۲۲۱	۲۵۱	۳۰۳	۴۹۲	۵۲۲
قم.....	۲۳۱۱	۲۸۸	۸۴۴	۲۸۸	۴۶۸	۴۲۳
کردستان.....	۲۸۳۶	۳۸۸	۹۱۱	۷۲۲	۴۱۲	۴۰۳
کرمان.....	۸۸۴۸	۷۰۴۴	۱۱۰۶	۲۹۹	۱۵۵	۲۴۴
کرمانشاه.....	۲۸۷۲	۴۴۸	۷۶۷	۹۱۸	۲۶۸	۴۷۱
کهگیلویه و بویراحمد.....	۱۶۴۶	۱۰۰۷	۴۰۶	۱۶۸	۳۴	۳۱
گلستان.....	۳۲۰۰	۱۶۷۷	۷۷۰	۲۸۲	۱۷۵	۲۹۶
گیلان.....	۴۴۹۴	۸۲۰	۱۴۹۶	۷۲۵	۷۱۱	۷۴۲
لرستان.....	۳۰۳۱	۷۳۳	۱۱۷۱	۶۵۶	۲۸۹	۱۸۲
مازندران.....	۴۹۶۳	۷۵۸	۱۳۱۵	۱۰۳۳	۶۴۰	۱۲۱۷
مرکزی.....	۲۷۵۲	۸۵۳	۶۱۷	۳۷۸	۱۷۲	۷۳۲
هرمزگان.....	۱۴۷۳	۸۳۰	۲۹۴	۵۱	۵۳	۲۴۵
همدان.....	۲۴۲۹	۵۲۸	۶۵۰	۴۳۸	۱۷۲	۶۴۱
یزد.....	۱۷۲۵	۶۸۴	۵۰۷	۳۳۸	۱۵۲	۴۴

۱۴- تعداد پروانه‌های احداث ساختمان مسکونی برحسب نوع اسکلت و مصالح عمده‌ی به‌کار رفته در ساختمان و استان:

۱۳۹۸

استان (نقاط شهری)	کل	فلزی	بتون آرمه	سایر			سایر
				جمع	آجر و آهن	آجر و چوب	
کل کشور.....	۱۲۵۵۳۸	۱۶۳۱۳	۱۶۳۰۶	۲۲۹۱۹	۲۱۶۲۶	۵۶	۱۲۳۶
کل کشور(بجز شهر تهران).....	۱۱۷۵۸۱	۱۴۷۹۶	۷۹۸۸۳	۲۲۹۰۲	۲۱۶۱۰	۵۶	۱۲۳۶
آذربایجان شرقی.....	۵۱۰۸	۷۴	۴۷۹۷	۲۳۷	۲۲۹	۱	۷
آذربایجان غربی.....	۵۴۱۶	۳۹۳	۴۵۱۵	۵۰۸	۴۹۳	۲	۱۳
اردبیل.....	۲۵۹۶	۲۳۸	۲۱۸۳	۱۷۵	۱۷۵	۰	۰
اصفهان.....	۱۲۵۲۵	۳۳۸	۱۱۹۶۵	۲۲۲	۲۲۱	۰	۱
البرز.....	۳۰۲۹	۲۵۱	۲۷۷۱	۷	۷	۰	۰
ایلام.....	۱۴۰۶	۱۷	۵۱۹	۸۷۰	۸۶۳	۱	۶
بوشهر.....	۲۷۶۸	۲	۱۳۴۷	۱۴۱۹	۶۴۵	۶	۷۶۸
تهران.....	۱۴۵۲۲	۲۵۱۹	۱۱۹۵۴	۴۹	۴۸	۰	۰
بجز شهر تهران.....	۶۵۶۵	۱۰۰۲	۵۵۳۱	۳۲	۳۲	۰	۰
شهر تهران.....	۷۹۵۷	۱۵۱۷	۶۴۲۳	۱۷	۱۶	۰	۰
چهارمحال و بختیاری.....	۱۶۳۱	۰	۱۴۶۷	۱۶۴	۱۶۳	۰	۱
خراسان جنوبی.....	۱۶۲۸	۱۱۸۵	۲۷۹	۱۶۴	۱۴۳	۱	۲۰
خراسان رضوی.....	۵۷۴۷	۴۷۸۱	۸۰۰	۱۶۶	۱۶۶	۰	۰
خراسان شمالی.....	۲۴۹۰	۹۴	۲۳۷۶	۲۰	۲۰	۰	۰
خوزستان.....	۶۷۸۲	۱۳۵	۱۹۶۰	۴۶۸۷	۴۶۳۲	۹	۴۶
زنجان.....	۲۳۵۱	۱۰۰	۱۹۱۱	۳۴۰	۳۳۹	۰	۱
سمنان.....	۱۴۸۳	۱۳	۱۴۳۲	۳۸	۳۳	۲	۳
سیستان و بلوچستان.....	۲۵۳۲	۱۷۸	۱۶۷۷	۶۷۷	۶۵۸	۱	۱۸
فارس.....	۹۱۵۵	۱۲۵	۲۹۹۰	۶۰۴۰	۶۰۲۳	۰	۱۷
قزوین.....	۱۷۸۹	۱۴۷	۱۶۴۲	۰	۰	۰	۰
قم.....	۲۳۱۱	۱۷۴	۱۹۷۴	۱۶۳	۱۶۳	۰	۰
کردستان.....	۲۸۳۶	۲۳۴	۲۱۴۹	۴۵۳	۴۵۱	۲	۰
کرمان.....	۸۸۴۸	۶۲۷	۵۱۸۶	۳۰۳۵	۳۰۳۵	۰	۰
کرمانشاه.....	۲۸۷۲	۱۲۱۱	۱۴۲۸	۲۳۳	۲۳۱	۲	۰
کهگیلویه و بویراحمد.....	۱۶۴۶	۱۵۶	۴۲۸	۱۰۶۲	۹۳۵	۲۵	۱۰۲
گلستان.....	۳۲۰۰	۰	۳۱۹۴	۶	۵	۰	۱
گیلان.....	۴۴۹۴	۲۰	۴۴۳۷	۳۷	۱	۳	۳۳
لرستان.....	۳۰۳۱	۲۲۲۹	۷۸۹	۱۳	۱۳	۰	۰
مازندران.....	۴۹۶۳	۴۰	۴۸۸۶	۳۷	۱۱	۰	۲۶
مرکزی.....	۲۷۵۲	۶۵۸	۲۰۴۷	۴۷	۴۶	۰	۱
هرمزگان.....	۱۴۷۳	۱	۹۸۶	۴۸۶	۳۱۶	۰	۱۷۰
همدان.....	۲۴۲۹	۳۶۴	۱۶۷۱	۳۹۴	۳۹۲	۱	۱
یزد.....	۱۷۲۵	۹	۵۴۶	۱۱۷۰	۱۱۶۹	۰	۱

۱۵- تعداد پروانه‌های احداث ساختمان مسکونی برحسب تعداد واحد مسکونی و استان: ۱۳۹۸

استان (نقاط شهری)	جمع	۱ واحدی	۲ واحدی	۳ واحدی	۴ واحدی	۵ واحدی و بیش تر
کل کشور.....	۱۲۵۵۳۸	۵۷۴۰۳	۲۹۳۳۹	۱۲۵۶۰	۹۲۰۰	۱۷۰۳۶
کل کشور(بجز شهر تهران).....	۱۱۷۵۸۱	۵۷۳۵۶	۲۹۰۰۰	۱۱۲۷۶	۷۴۰۸	۱۲۵۴۱
آذربایجان شرقی.....	۵۱۰۸	۱۳۴۳	۱۱۷۴	۶۰۲	۵۰۵	۱۴۸۴
آذربایجان غربی.....	۵۴۱۶	۱۹۱۰	۲۱۶۱	۵۹۶	۳۴۳	۴۰۶
اردبیل.....	۲۵۹۶	۱۱۰۰	۶۰۰	۱۴۱	۲۸۱	۴۷۴
اصفهان.....	۱۲۵۲۵	۴۰۹۷	۴۵۸۷	۱۶۲۹	۸۹۳	۱۳۱۹
البرز.....	۳۰۲۹	۸۰۳	۵۵۸	۲۱۵	۵۴۹	۹۰۴
ایلام.....	۱۴۰۶	۹۸۵	۲۴۶	۹۴	۴۱	۴۰
بوشهر.....	۲۷۶۸	۱۷۵۷	۶۱۶	۲۱۶	۸۸	۹۱
تهران.....	۱۴۵۲۲	۱۵۳۰	۲۱۵۸	۲۹۶۲	۲۵۰۱	۵۳۷۱
بجز شهر تهران.....	۶۵۶۵	۱۴۸۳	۱۸۱۹	۱۶۷۸	۷۰۹	۸۷۶
شهر تهران.....	۷۹۵۷	۴۷	۳۳۹	۱۲۸۴	۱۷۹۲	۴۴۹۵
چهارمحال و بختیاری.....	۱۶۳۱	۵۶۵	۷۲۰	۱۸۱	۹۷	۶۸
خراسان جنوبی.....	۱۶۲۸	۱۲۴۴	۲۲۴	۵۰	۵۱	۵۹
خراسان رضوی.....	۵۷۴۷	۳۷۳۷	۱۱۲۳	۲۷۳	۱۸۷	۴۲۷
خراسان شمالی.....	۲۴۹۰	۱۳۸۰	۶۰۸	۳۰۰	۷۱	۱۳۱
خوزستان.....	۶۷۸۲	۴۲۸۰	۱۵۴۴	۲۲۶	۲۷۷	۴۵۵
زنجان.....	۲۳۵۱	۱۰۹۱	۷۶۵	۳۰۱	۸۳	۱۱۱
سمنان.....	۱۴۸۳	۶۳۴	۳۲۸	۱۶۶	۱۲۵	۲۳۰
سیستان و بلوچستان.....	۲۵۳۲	۱۳۷۷	۶۸۵	۱۶۶	۶۴	۲۴۰
فارس.....	۹۱۵۵	۵۵۱۳	۱۷۹۶	۵۹۷	۳۱۸	۹۳۱
قزوین.....	۱۷۸۹	۳۸۵	۳۶۷	۳۹۷	۴۰۲	۲۳۸
قم.....	۲۳۱۱	۹۷۵	۴۱۹	۴۳۷	۲۲۸	۲۵۲
کردستان.....	۲۸۳۶	۱۱۳۴	۱۰۳۴	۳۴۹	۲۰۲	۱۱۷
کرمان.....	۸۸۴۸	۶۹۸۰	۱۱۳۵	۳۰۳	۱۵۹	۲۷۱
کرمانشاه.....	۲۸۷۲	۸۸۹	۱۱۵۵	۳۶۱	۱۳۲	۳۳۵
کهگیلویه و بویراحمد.....	۱۶۴۶	۱۲۶۰	۲۹۷	۴۳	۲۵	۲۱
گلستان.....	۳۲۰۰	۲۱۵۹	۴۹۷	۱۶۷	۱۱۹	۲۵۸
گیلان.....	۴۴۹۴	۱۸۱۶	۱۰۳۸	۵۸۸	۴۰۰	۶۵۲
لرستان.....	۳۰۳۱	۱۷۶۱	۸۸۸	۱۵۸	۱۲۱	۱۰۳
مازندران.....	۴۹۶۳	۲۵۲۸	۷۵۷	۴۸۵	۲۹۵	۸۹۸
مرکزی.....	۲۷۵۲	۱۲۳۰	۵۴۷	۱۲۳	۴۰۴	۴۴۸
هرمزگان.....	۱۴۷۳	۹۵۰	۲۴۵	۶۰	۵۲	۱۶۶
همدان.....	۲۴۲۹	۸۶۴	۷۱۸	۱۸۳	۱۶۶	۴۹۸
یزد.....	۱۷۲۵	۱۱۲۶	۳۴۹	۱۹۱	۲۱	۳۸

۱۶- پروانه‌های احداث ساختمان برحسب تعداد طبقات، مساحت زمین، زیربنا و تعداد واحد مسکونی پیش‌بینی شده در آن‌ها در نقاط شهری استان آذربایجان شرقی: ۱۳۹۸

تعداد واحد مسکونی	مساحت زیربنا (مترمربع)	مساحت زمین (مترمربع)	تعداد پروانه احداث ساختمان بر حسب طبقه				شهر
			جمع	۱ طبقه	۲ طبقه	۳ طبقه و بیش تر	
۲۰۷۳۸	۳۹۹۱۸۳۱	۱۶۲۴۳۰۹	۴۰۴۲	۱۳۲۵	۹۵۳	۶۳۲۰	استان.....
۴۴	۷۰۳۲	۱۰۱۱۷	۳	۱۶	۲۵	۴۴	آبش احمد.....
۲۱۴	۴۲۹۳۳	۲۹۹۳۶	۳۸	۷۱	۱۱	۱۲۰	آذرشهر.....
۲۳	۲۷۷۲	۳۹۴۳	۱	۸	۶	۱۵	آقکند.....
۱۱	۱۹۵۴	۵۱۶۱	۱	۴	۶	۱۱	اچاچی.....
۰	۰	۰	۰	۰	۰	۰	اربطان.....
۱۰۴	۲۳۱۱۵	۲۲۸۳۷	۲۶	۳۶	۱۹	۸۱	اسکو.....
۱۱۰۳	۱۵۵۹۷۱	۹۴۵۲۳	۲۸۸	۱۰۴	۴۷	۴۳۹	اهر.....
۱۵۳	۲۵۴۹۶	۲۴۳۱۰	۱۳	۴۴	۴۸	۱۰۵	ایلخچی.....
۷۴	۱۷۰۳۶	۷۷۹۹	۲۸	۱۴	۶	۴۸	باسمنج.....
۷	۱۱۲۲	۱۱۲۴	۱	۲	۴	۷	بخشایش.....
۲۸۵	۲۹۹۴۷	۱۵۷۳۵	۴۵	۲۸	۶	۷۹	بستان آباد.....
۳۳۳	۶۵۸۹۷	۴۱۱۳۵	۱۳۲	۶۳	۶	۲۰۱	بناب.....
۰	۰	۰	۰	۰	۰	۰	بناب مرند.....
۱۱۹۹۳	۲۲۶۳۷۰۸	۶۳۹۶۰۷	۲۱۱۰	۹۱	۱۳۰	۲۳۳۱	تبریز.....
۱۴	۱۹۸۸	۲۵۳۶	۱	۵	۷	۱۳	ترک.....
۱۸	۳۵۷۸	۲۱۸۳	۵	۴	۲	۱۱	ترکمانچای.....
۳۴	۴۶۲۸	۷۴۹۶	۱	۸	۲۱	۳۰	تسوج.....
۱۹	۳۴۹۷	۲۷۴۶	۴	۵	۵	۱۴	تیکمه داش.....
۱۸	۳۴۹۸	۳۲۲۳	۲	۱۰	۵	۱۷	تیمورلو.....
۱۷۰	۴۱۲۵۱	۲۳۴۴۱	۵۶	۱۶	۱۰	۸۲	جلفا.....
۲	۴۲۲	۲۸۱۴	۱	۱	۰	۲	جوان قلعه.....
۱۴	۲۰۷۵	۱۷۵۳	۵	۲	۳	۱۰	خاروانا.....
۴۴	۶۶۰۹	۹۳۳۲	۹	۳	۲۶	۳۸	خامنه.....
۱۳	۵۶۰۵	۱۲۷۰۱	۰	۴	۷	۱۱	خداجو(خراجو).....

۱۶- پروانه‌های احداث ساختمان برحسب تعداد طبقات، مساحت زمین، زیربنا و تعداد واحد مسکونی پیش‌بینی شده در آن‌ها در نقاط شهری استان آذربایجان شرقی: ۱۳۹۸ (دنباله)

تعداد واحد مسکونی	مساحت زیربنا (مترمربع)	مساحت زمین (مترمربع)	تعداد پروانه احداث ساختمان بر حسب طبقه				شهر
			جمع	۱ طبقه	۲ طبقه	۳ طبقه و بیش تر	
۶۸	۲۰۳۶۲	۲۶۱۰۶	۵۹	۲۴	۱۱	۲۴	خسروشاه
۲۷	۴۱۰۶	۲۹۳۰	۱۵	۲	۱۰	۳	خمارلو
۱	۶۵	۹۹	۱	۱	۰	۰	خواجه
۰	۰	۰	۰	۰	۰	۰	خوشه مهر
۸	۸۰۵	۱۳۸۸	۵	۲	۳	۰	دوزدوزان
۱۹	۲۴۲۴	۲۹۶۳	۱۵	۱۰	۳	۲	زرنق
۸	۲۰۷۸	۴۱۲۷	۸	۰	۲	۶	زنوز
۲۴۸	۶۱۴۰۷	۳۱۵۳۹	۱۵۴	۲۳	۶۱	۷۰	سراب
۱۰۸	۱۷۹۳۴	۱۰۴۳۷	۶۸	۷	۱۵	۴۶	سردرود
۱۲۷۲	۲۹۳۲۱۴	۸۰۶۵۰	۱۸۱	۳۳	۲۹	۱۱۹	سهند
۲۰	۳۷۹۵	۴۹۲۲	۱۷	۱۰	۶	۱	سیس
۷	۱۰۰۰	۱۷۷۲	۸	۶	۲	۰	سیه رود
۴۴۳	۱۰۲۵۲۷	۴۸۵۷۸	۱۸۳	۳۹	۵۲	۹۲	شیستر
۸	۱۰۴۷	۲۰۱۹	۸	۸	۰	۰	شربیان
۱۴	۲۱۴۸	۳۴۰۶	۱۱	۶	۴	۱	شرفخانه
۲۸	۴۵۳۲	۵۸۵۴	۲۲	۱۰	۸	۴	شندآباد
۱۰۸	۲۴۷۳۳	۸۰۵۰	۳۶	۱	۹	۲۶	صوفیان
۴۱۱	۵۶۰۹۵	۳۳۲۳۴	۱۸۱	۲۳	۵۲	۱۰۶	عجب شیر
۸۵	۱۴۹۵۷	۹۱۶۰	۵۷	۷	۳۱	۱۹	قره آغاچ
۱۱	۱۵۰۵	۱۹۴۴	۷	۳	۴	۰	کشکسرای
۱۷	۲۲۵۳	۲۵۰۶	۱۵	۱۰	۴	۱	کلوانق
۵۶	۹۸۳۳	۱۲۸۰۸	۳۳	۷	۱۲	۱۴	کلیبر
۳۰	۳۸۷۲	۵۶۹۶	۲۲	۱۲	۱۰	۰	کوزه کنان
۴۶	۹۷۴۷	۶۳۷۹	۳۳	۲	۱۴	۱۷	گوگان
۲۱	۲۶۲۴	۳۲۳۶	۱۲	۳	۶	۳	لیلان

۱۶- پروانه‌های احداث ساختمان برحسب تعداد طبقات، مساحت زمین، زیربنا و تعداد واحد مسکونی پیش‌بینی شده در آن‌ها در نقاط شهری استان آذربایجان شرقی: ۱۳۹۸ (دنباله)

تعداد واحد مسکونی	مساحت زیربنا (مترمربع)	مساحت زمین (مترمربع)	تعداد پروانه احداث ساختمان بر حسب طبقه				شهر
			جمع	۱ طبقه	۲ طبقه	۳ طبقه و بیش تر	
۲۴	۴۵۵۰	۸۱۳۶	۱۷	۷	۱۰	۰	مبارک شهر
۱۱۹۸	۲۳۰۰۲۴	۹۵۲۳۵	۴۲۳	۳۳	۶۵	۳۲۵	مراغه
۳۴۴	۷۱۶۳۲	۳۴۹۳۷	۱۶۰	۱۰	۳۰	۱۲۰	مرند
۲۰۳	۴۴۰۳۵	۳۳۴۳۸	۱۴۱	۳۳	۷۴	۳۴	ملکان
۵۱	۱۰۱۶۶	۸۵۱۴	۳۸	۱۶	۱۷	۵	ممقان
۵۰	۷۸۶۴	۱۵۸۱۰	۴۶	۳۴	۱۱	۱	مهربان
۵۸۷	۱۴۳۱۷۱	۵۵۰۱۷	۲۷۱	۳۴	۵۸	۱۷۹	میانه
۱۲	۱۴۷۱	۱۷۴۲	۷	۲	۵	۰	نظرکهریزی
۲۲۹	۴۳۱۸۲	۳۲۸۷۱	۱۳۱	۳۷	۷۴	۲۰	هادیشهر
۸۷	۱۱۳۱۶	۱۳۱۲۱	۶۱	۲۰	۲۹	۱۲	هریس
۱۰۵	۵۶۰۵۵	۳۴۶۳۴	۹۲	۳۹	۳۷	۱۶	هشترود
۴۸	۷۰۰۹	۶۲۵۳	۳۲	۱۰	۱۸	۴	هوراند
۱۹	۳۱۴۳	۴۶۳۷	۱۵	۸	۵	۲	وايقان
۱۸	۳۰۷۴	۳۲۷۱	۱۷	۱۲	۵	۰	ورزقان
۹	۹۴۲	۲۴۳۸	۹	۹	۰	۰	يامچی

۱۷- پروانه‌های احداث ساختمان برحسب تعداد طبقات، مساحت زمین، زیربنا و تعداد واحد مسکونی پیش‌بینی شده در آن‌ها در

نقاط شهری استان آذربایجان غربی: ۱۳۹۸

تعداد واحد مسکونی	مساحت زیربنا (مترمربع)	مساحت زمین (مترمربع)	تعداد پروانه احداث ساختمان بر حسب طبقه				شهر
			جمع	۱ طبقه	۲ طبقه	۳ طبقه و بیش‌تر	
۱۴۶۰۵	۲۴۸۴۳۸۱	۱۵۳۳۳۰۲	۲۸۳۹	۲۶۱۰	۱۰۰۰	۶۴۴۹	استان
۳	۴۶۵	۶۸۴	۰	۱	۲	۳	آواجیق
۶۷۷۴	۱۳۱۲۲۶۹	۵۵۳۷۵۱	۱۲۵۵	۷۸۷	۱۶۷	۲۲۰۹	ارومیه
۱۹۳	۳۱۲۹۴	۲۵۹۶۰	۱۱	۸۶	۳۴	۱۳۱	اشنویه
۳	۲۹۷	۶۲۳	۰	۱	۲	۳	ایواوغلی
۱۵	۱۸۳۰	۴۱۷۵	۰	۱	۱۳	۱۴	باروق
۱۳۲	۲۴۷۹۵	۱۳۵۲۸	۵۸	۱۴	۰	۷۲	بازرگان
۱۷۱۰	۱۳۵۲۲۷	۱۴۷۴۷۱	۴۳۳	۳۲	۵	۴۷۰	بوکان
۱۳۹	۲۲۷۲۳	۲۰۸۹۸	۷	۴۷	۳۰	۸۴	پلدشت
۷۱۱	۹۸۶۵۹	۹۲۷۸۹	۴۵	۲۸۲	۱۱۷	۴۴۴	پیرانشهر
۲	۲۹۰	۴۱۷	۱	۰	۰	۱	تازه شهر
۰	۰	۰	۰	۰	۰	۰	تازه کندنصرت آباد
۳۴۸	۴۷۰۴۱	۳۷۹۶۷	۱۳۸	۷۸	۴	۲۲۰	تکاب
۴۰	۵۵۷۵	۹۳۱۸	۱	۱۰	۲۳	۳۴	چهاربرج
۵	۴۷۶	۱۳۹۶	۰	۰	۵	۵	حاجیلار
۶	۷۶۷	۹۳۳	۰	۳	۲	۵	خلیفان
۱۰۴۲	۲۳۵۷۸۳	۱۴۵۲۵۶	۲۷۱	۱۴۴	۶۴	۴۷۹	خوی
۸	۱۱۲۷	۲۷۳۰	۰	۳	۴	۷	دیزج دیز
۹۹	۱۲۲۳۱	۱۲۳۲۳	۲	۳۷	۳۴	۷۳	ربط
۱	۸۸	۵۰۰	۰	۰	۱	۱	زرآباد
۴۷	۷۷۵۰	۴۸۵۸	۱۴	۱۸	۰	۳۲	سردشت
۱۴	۲۶۴۱	۱۸۵۶	۲	۶	۰	۸	سرو
۱۳۷	۲۴۴۹۷	۱۹۵۳۰	۶۲	۳۰	۱	۹۳	سلماس
۰	۰	۰	۰	۰	۰	۰	سیلوانه
۶۹	۹۴۵۱	۸۴۱۰	۱	۳۸	۹	۴۸	سیمینه

۱۷- پروانه‌های احداث ساختمان برحسب تعداد طبقات، مساحت زمین، زیربنا و تعداد واحد مسکونی پیش‌بینی شده در آن‌ها در نقاط شهری استان آذربایجان غربی: ۱۳۹۸ (دنباله)

تعداد واحد مسکونی	مساحت زیربنا (مترمربع)	مساحت زمین (مترمربع)	تعداد پروانه احداث ساختمان بر حسب طبقه				شهر
			جمع	طبقه ۱	طبقه ۲	۳ طبقه و بیش تر	
۶۲	۹۳۴۲	۱۰۰۵۲	۵۳	۲۸	۲۴	۱	سیه چشمه
۳۴۹	۵۳۳۹۰	۵۸۰۹۶	۲۶۷	۹	۱۵۹	۹۹	شاهین دژ
۲۹۳	۳۵۱۱۱	۳۴۴۱۵	۱۹۸	۹۷	۷۶	۲۵	شوط
۳۸	۴۲۸۹	۱۵۲۵۵	۳۰	۱۶	۱۱	۳	فیروزی
۳۱۰	۴۵۱۷۸	۴۵۹۰۱	۲۲۴	۷۴	۱۳۷	۱۳	قره ضیاءالدین
۱	۶۱۲	۳۴۵۸	۲	۲	۰	۰	قطور
۰	۰	۰	۰	۰	۰	۰	قوشچی
۴	۶۷۵	۸۸۱	۵	۵	۰	۰	کشاوری
۲۱	۲۳۲۱	۳۶۶۵	۱۶	۶	۱۰	۰	گوگ تپه
۳۰	۵۷۹۲	۱۳۲۳۲	۲۷	۱۹	۷	۱	لاجان
۳۹۰	۷۰۲۴۲	۳۴۱۳۳	۱۵۸	۳	۳۳	۱۲۲	ماکو
۴۸	۷۰۷۳	۸۳۸۲	۳۶	۲۵	۷	۴	محمدیار
۶۱	۹۲۲۴	۱۰۳۱۰	۴۷	۳۱	۱۲	۴	محمودآباد
۱۲	۱۹۷۰	۲۶۲۴	۱۰	۶	۳	۱	مرگنر
۶۴۲	۱۰۹۵۲۸	۶۸۹۵۵	۳۷۷	۴۷	۱۹۹	۱۳۱	مه‌باد
۲۶۶	۵۰۶۷۶	۲۳۳۱۸	۱۱۳	۵	۳۲	۷۶	میان‌دوآب
۲۵	۴۸۵۵	۴۲۸۶	۲۲	۷	۱۳	۲	میرآباد
۶	۷۷۱	۱۳۸۷	۶	۶	۰	۰	نازک علیا
۵۸	۶۱۵۷	۱۱۷۴۲	۴۵	۱	۳۳	۱۱	نالوس
۴۴۲	۸۳۸۵۳	۶۶۴۹۵	۳۴۲	۸۶	۲۱۷	۳۹	نقده
۰	۰	۰	۰	۰	۰	۰	نلاس
۲۶	۵۱۷۴	۷۵۶۳	۲۰	۷	۹	۴	نوشین
۲۳	۲۸۷۲	۲۷۷۹	۱۵	۳	۱۰	۲	یولاغلی

۱۸- پروانه‌های احداث ساختمان برحسب تعداد طبقات، مساحت زمین، زیربنا و تعداد واحد مسکونی پیش‌بینی شده در آن‌ها در نقاط شهری استان اردبیل: ۱۳۹۸

تعداد واحد مسکونی	مساحت زیربنا (مترمربع)	مساحت زمین (مترمربع)	تعداد پروانه احداث ساختمان بر حسب طبقه				شهر
			جمع	۱ طبقه	۲ طبقه	۳ طبقه و بیش تر	
۹۱۱۶	۱۶۲۱۵۸۱	۱۴۵۱۷۳	۱۷۳۹	۱۰۱	۱۳۷	۳۳۷۷	استان.....
۵۳	۸۰۸۱	۱۳۲۸۱	۵	۱۴	۲۳	۴۲	آبی بیگلو.....
۵۹۴۱	۱۱۰۰۹۵۲	۴۲۸۴۹۶	۱۲۲۴	۲۵۳	۲۷۹	۱۷۵۶	اردبیل.....
۶	۵۹۷	۱۴۸۱	۱	۱	۴	۶	اردیموسی.....
۱۹	۲۵۷۱	۲۹۶۳	۲	۳	۱۰	۱۵	اسلام آباد.....
۹۱	۱۵۰۰۷	۱۴۹۶۵	۱۵	۲۸	۴۲	۸۵	اصلاندوز.....
۳۱	۳۴۸۶	۸۰۰۸	۰	۱۱	۸	۱۹	بيله سوار.....
۳۲۲	۴۷۵۵۲	۳۸۰۷۱	۵۶	۱۰۲	۴۹	۲۰۷	پارس آباد.....
۲۲	۴۷۵۵	۷۱۳۴	۱	۱۱	۱۱	۲۳	تازه کندانگوت.....
۲۹	۳۴۵۴	۷۲۲۶	۱	۱۳	۶	۲۰	ثمرین.....
۷۲	۱۲۷۵۳	۲۶۷۴۲	۴	۱۸	۳۶	۵۸	جعفرآباد.....
۲۸۰	۵۳۹۹۳	۲۵۴۵۴	۸۲	۲۴	۲۱	۱۲۷	خلخال.....
۷	۱۲۹۹	۲۲۵۵	۱	۱	۴	۶	رضی.....
۱۰	۷۱۱	۲۴۹۱	۱	۰	۶	۷	زهرا.....
۹۳۳	۱۶۶۹۳۱	۵۰۲۲۴	۷۷	۹	۳	۸۹	سرعین.....
۲۷	۵۲۶۰	۹۸۲۴	۸	۸	۱۵	۳۱	عنبران.....
۷	۱۳۸۰	۸۴۹۹	۰	۵	۲	۷	فخرآباد.....
۲۵	۲۸۱۶	۵۱۴۱	۱	۶	۱۷	۲۴	قصابه.....
۳۷	۵۳۶۹	۸۸۸۲	۹	۱۰	۳	۲۲	کلور.....
۴	۵۸۰	۶۴۸	۰	۲	۲	۴	کوراییم.....
۱۲۶	۲۱۷۶۷	۲۱۰۸۲	۲۳	۲۷	۵۷	۱۰۷	گرمی.....
۵۱	۹۱۲۵	۹۳۸۶	۱۵	۴	۱۷	۳۶	گیوئ.....
۳۴	۶۰۳۶	۱۷۱۱۳	۱	۸	۲۷	۳۶	لاهرود.....
۷	۹۳۰	۳۸۹۸	۰	۳	۴	۷	مرادلو.....
۶۰۶	۹۵۱۹۶	۶۳۴۶۴	۱۵۶	۱۵۵	۱۰۰	۴۱۱	مشگین شهر.....

۱۸- پروانه‌های احداث ساختمان برحسب تعداد طبقات، مساحت زمین، زیربنا و تعداد واحد مسکونی پیش‌بینی شده در آن‌ها در نقاط شهری استان اردبیل: ۱۳۹۸ (دنباله)

تعداد واحد مسکونی	مساحت زیربنا (مترمربع)	مساحت زمین (مترمربع)	تعداد پروانه احداث ساختمان بر حسب طبقه				شهر
			۳ طبقه و بیش‌تر	۲ طبقه	۱ طبقه	جمع	
۱۰	۱۱۸۴	۵۲۷۴	۰	۰	۱۰	۱۰	مغان سر
۱۷۵	۲۹۲۶۲	۱۸۳۴۷	۴۱	۲۲	۱۱	۷۴	نمین
۸۱	۱۱۹۸۲	۱۷۴۲۴	۸	۲۳	۲۵	۵۶	نیر
۶۱	۸۱۵۱	۱۱۸۵۷	۲	۱۸	۲۸	۴۸	هشتجین
۴۹	۷۴۰۱	۱۶۲۴۳	۵	۲۲	۱۷	۴۴	هیر

۱۹- پروانه‌های احداث ساختمان برحسب تعداد طبقات، مساحت زمین، زیربنا و تعداد واحد مسکونی پیش‌بینی شده در آن‌ها در

نقاط شهری استان اصفهان: ۱۳۹۸

تعداد واحد مسکونی	مساحت زیربنا (مترمربع)	مساحت زمین (مترمربع)	تعداد پروانه احداث ساختمان بر حسب طبقه				شهر
			جمع	۱ طبقه	۲ طبقه	۳ طبقه و بیش تر	
۲۵۶۹۳	۶۵۸۶۵۸۷	۴۳۴۴۹۴۴	۱۴۵۹۸	۳۱۰۵	۵۴۲۵	۶۰۶۸	استان
۶۲۹	۱۳۳۳۹۱	۱۹۸۵۴۹	۵۳۳	۲۴۹	۲۵۷	۲۷	آران و بیدگل
۱۲۷	۱۹۳۱۸	۸۲۶۵	۲۶	۸	۱۴	۴	ابریشم
۴۵	۵۶۷۵	۱۲۹۱۷	۳۸	۲۵	۱۳	۰	ابوزیدآباد
۸۴	۱۳۹۳۰	۲۶۶۲۳	۶۹	۴۹	۱۵	۵	اردستان
۶	۱۱۱۳	۱۸۶۴	۹	۹	۰	۰	اژیه
۲۶	۵۱۱۲	۱۹۸۰۲	۲۶	۱۸	۸	۰	اصغرآباد
۱۸۵۸۲	۳۵۳۷۶۸۱	۱۳۰۱۹۶۷	۴۶۵۶	۱۸۹	۶۸۲	۳۷۸۵	اصفهان
۶۶	۹۳۷۵	۱۵۴۸۶	۴۶	۲۲	۲۴	۰	افوس
۱۹	۲۴۷۰	۳۳۷۴	۱۷	۱۴	۳	۰	انارک
۹۰	۱۳۲۱۱	۱۳۷۴۰	۶۳	۲۲	۴۰	۱	ایمانشهر
۵۹	۸۱۸۳	۱۱۹۴۴	۶۰	۴۹	۱۱	۰	بادرود
۲۹۶	۴۸۰۱۸	۲۴۸۸۶	۱۱۰	۳	۳۶	۷۱	باغ بهادران
۱۵	۲۰۶۶	۲۴۳۹	۱۰	۴	۶	۰	باغشاد
۴	۹۸۲	۱۳۶۵	۸	۴	۲	۲	بافران
۱۶	۱۹۰۵	۲۱۳۳	۱۲	۳	۵	۴	برزک
۶۱	۱۰۶۷۰	۱۸۹۸۳	۵۸	۳	۴۶	۹	برف انبار
۳۳	۴۶۵۷	۴۵۶۸	۲۰	۷	۱۳	۰	بهاران شهر
۹۵۶	۱۴۷۵۵۸	۶۷۱۲۰	۲۶۶	۱۵	۴۰	۲۱۱	بهارستان
۸۸	۱۶۶۰۲	۱۵۹۶۹	۵۵	۱۴	۳۱	۱۰	بویین ومیاندشت
۰	۰	۰	۰	۰	۰	۰	بیده
۶۷	۹۹۷۶	۵۹۷۷	۳۲	۱	۱۹	۱۲	پیربکران
۲۵	۳۷۰۱	۵۲۶۲	۲۰	۱۴	۶	۰	تودشک
۱۸۲	۴۳۶۴۶	۲۴۱۱۶۹	۱۲۹	۴۵	۵۷	۲۷	تیران
۴۰	۵۵۸۲	۱۲۷۵۷	۴۴	۴۳	۱	۰	جندق

۱۹- پروانه‌های احداث ساختمان برحسب تعداد طبقات، مساحت زمین، زیربنا و تعداد واحد مسکونی پیش‌بینی شده در آن‌ها در نقاط شهری استان اصفهان: ۱۳۹۸ (دنباله)

تعداد واحد مسکونی	مساحت زیربنا (مترمربع)	مساحت زمین (مترمربع)	تعداد پروانه احداث ساختمان بر حسب طبقه				شهر
			جمع	طبقه ۱	طبقه ۲	۳ طبقه و بیش‌تر	
۹	۶۱۰۹	۱۰۵۱۳	۱۱	۳	۸	۰	جوزدان
۲۶	۵۸۷۹	۱۰۴۲۹	۲۴	۱۴	۹	۱	جوشقان قالی
۱۲۲	۶۴۶۹۷	۶۰۰۲۶	۷۳	۱۰	۵۲	۱۱	چادگان
۱۳۳	۲۲۳۲۸	۲۴۶۲۹	۷۸	۲۵	۴۴	۹	چرمهین
۱۱۵	۱۷۷۵۴	۱۳۶۷۳	۶۸	۱۴	۴۴	۱۰	چمگردان
۳۸	۶۳۸۹	۵۵۶۳	۳۴	۹	۲۳	۲	حبیب آباد
۲	۶۷۷	۴۹۸	۲	۰	۰	۲	حسن آباد
۱۵	۲۰۳۱	۲۴۵۴	۱۲	۷	۵	۰	حنا
۱۹	۲۹۹۱	۴۳۴۹	۱۷	۱۳	۳	۱	خالدآباد
۱۳۳۳	۲۴۰۱۶۴	۱۶۲۶۶۵	۷۲۷	۱۴۳	۴۰۴	۱۸۰	خمینی شهر
۲۸۰	۴۵۴۲۷	۴۲۷۲۴	۹۹	۱۴	۱۹	۶۶	خوانسار
۳۳	۶۶۲۱	۱۰۶۵۸	۳۸	۳۲	۶	۰	خور
۶۷۲	۱۰۵۳۱۱	۶۲۶۱۵	۳۰۲	۵۱	۱۳۶	۱۱۵	خورزوق
۸۱	۱۱۰۲۳	۱۱۲۱۴	۵۱	۵	۱۸	۲۸	داران
۱۹	۲۶۹۹	۹۲۶۹	۱۵	۸	۶	۱	دامنه
۲۰۸	۵۹۲۲۸	۳۸۴۹۵	۱۴۱	۲۴	۹۸	۱۹	درچه
۱۱۵	۲۱۴۸۲	۱۸۲۴۸	۸۶	۲۳	۵۱	۱۲	دستگرد
۰	۰	۰	۰	۰	۰	۰	ده سرخ
۱۱۳	۲۰۶۰۱	۲۴۶۱۸	۸۵	۳۷	۳۵	۱۳	دهاقان
۱۳۴	۱۸۲۳۳	۲۱۳۶۸	۴۶	۲۳	۱۶	۷	دهق
۳۳۶	۸۰۸۸۱	۱۱۱۳۸۸	۳۰۶	۵۴	۱۰۲	۱۵۰	دولت آباد
۴۶	۶۷۸۹	۶۴۶۷	۲۵	۵	۱۷	۳	دیزیچه
۳۴	۴۴۸۶	۴۳۵۹	۲۴	۸	۱۶	۰	رزوه
۲۳	۳۸۴۰	۵۲۶۸	۱۸	۱۳	۵	۰	رضوانشهر
۴۴	۶۳۷۷	۷۴۷۴	۲۷	۷	۱۸	۲	زازران

۱۹- پروانه‌های احداث ساختمان برحسب تعداد طبقات، مساحت زمین، زیربنا و تعداد واحد مسکونی پیش‌بینی شده در آن‌ها در نقاط شهری استان اصفهان: ۱۳۹۸ (دنباله)

تعداد واحد مسکونی	مساحت زیربنا (مترمربع)	مساحت زمین (مترمربع)	تعداد پروانه احداث ساختمان بر حسب طبقه				شهر
			جمع	۱ طبقه	۲ طبقه	۳ طبقه و بیش تر	
۲۳	۳۵۶۸	۳۵۴۴	۱۳	۲	۵	۶	زاینده رود
۲۱۶	۴۱۱۴۵	۲۹۲۶۷	۱۱۹	۱۷	۶۲	۴۰	زرین شهر
۷۵	۱۱۳۵۰	۱۶۲۲۸	۷۵	۶۶	۹	۰	زواره
۲۵	۳۴۲۴	۲۵۶۴	۱۶	۴	۱۰	۲	زیار
۳۳	۵۴۵۶	۴۳۰۱	۲۳	۳	۲۰	۰	زیباشهر
۸	۱۷۷۵	۱۴۹۵	۱۱	۳	۵	۳	سجزی
۲۰۷	۳۵۱۷۴	۳۰۹۸۶	۱۲۳	۲۵	۷۶	۲۲	سده لنجان
۱۵	۲۱۴۳	۳۱۲۶	۱۸	۱۶	۲	۰	سفیدشهر
۲۱۸	۳۳۱۶۶	۳۷۵۴۳	۱۵۹	۷۲	۸۲	۵	سمیرم
۱۲	۱۹۷۵	۱۹۵۷	۹	۴	۴	۱	سین
۱۱	۲۴۸۶	۴۹۳۸	۸	۱	۶	۱	شاپورآباد
۱۷۷۴	۲۶۴۲۷۴	۱۳۹۰۵۸	۶۱۷	۳۳	۳۰۴	۲۸۰	شاهین شهر
۳۳۰	۵۷۹۸۷	۶۸۴۵۰	۲۷۷	۱۵۲	۹۲	۳۳	شهرضا
۱۷	۴۱۸۲	۵۷۸۵	۱۵	۷	۷	۱	طالخنوچه
۲۱	۳۴۱۸	۵۲۲۱	۱۵	۶	۶	۳	طرق رود
۱۴	۱۶۳۷	۱۹۰۴	۹	۳	۶	۰	عسگران
۳۶	۵۶۵۲	۵۹۹۲	۲۹	۱۷	۱۱	۱	علویجه
۰	۰	۰	۰	۰	۰	۰	فتح آباد
۲۱	۳۰۳۵	۷۶۰۲	۲۳	۲۳	۰	۰	فرخی
۲۸۵	۴۴۴۸۳	۲۵۰۲۷	۱۲۰	۷	۲۱	۹۲	فریدونشهر
۳۶۲	۵۲۰۸۱	۳۵۹۳۳	۱۹۸	۳۶	۱۰۱	۶۱	فلاورجان
۴۶۹	۱۲۹۲۲۷	۶۰۰۸۵	۸۷	۱۰	۳۰	۴۷	فولادشهر
۱۷۴	۲۴۰۹۰	۵۷۹۸۲	۱۲۷	۳۵	۷۷	۱۵	قمصر
۱۰۷	۱۲۶۱۸	۱۰۶۴۴	۵۸	۹	۴۷	۲	قهجاورستان
۲۱۳	۳۲۶۷۸	۲۷۸۰۱	۱۳۲	۴۳	۶۹	۲۰	قهدریجان

۱۹- پروانه‌های احداث ساختمان برحسب تعداد طبقات، مساحت زمین، زیربنا و تعداد واحد مسکونی پیش‌بینی شده در آن‌ها در نقاط شهری استان اصفهان: ۱۳۹۸ (دنباله)

تعداد واحد مسکونی	مساحت زیربنا (مترمربع)	مساحت زمین (مترمربع)	تعداد پروانه احداث ساختمان بر حسب طبقه				شهر
			جمع	۱ طبقه	۲ طبقه	۳ طبقه و بیش تر	
۱۴۵۳	۳۰۳۷۶۸	۲۳۶۴۰۸	۱۹۴	۵۶۸	۱۳۲	۸۹۴	کاشان
۱۰	۱۱۸۷	۲۳۱۴	۰	۵	۲	۷	کامو و چوگان
۴۱	۶۱۶۴	۵۶۳۹	۰	۱۹	۵	۲۴	کرکوند
۱۷۸	۲۳۷۸۶	۱۸۵۶۸	۱۷	۶۵	۲۰	۱۰۲	کلیشادوسودرجان
۲۷	۴۹۸۵	۵۱۸۰	۲	۹	۸	۱۹	کمشچه
۱۲	۱۹۵۸	۳۰۸۰	۰	۴	۶	۱۰	کمه
۲۴	۳۹۶۲	۴۷۴۶	۳	۱۰	۵	۱۸	کهریزسنگ
۴۴	۷۶۳۶	۱۲۳۵۷	۲	۲۰	۱۱	۳۳	کوشک
۵۹	۱۰۹۱۶	۱۳۰۲۴	۲	۲۳	۲۵	۵۰	کوهپایه
۱۶۳	۳۱۲۷۲	۶۵۹۱۳	۱۶	۵۱	۴۵	۱۱۲	گرگاب
۲۲۷	۳۹۱۶۷	۳۹۰۳۴	۶	۱۰۶	۶۳	۱۷۵	گزبرخوار
۵۰۶	۹۰۷۵۱	۷۶۲۴۷	۹۰	۱۴۰	۸۷	۳۱۷	گلیایگان
۹۶	۱۶۹۶۸	۵۵۵۲۸	۱	۳۱	۳۶	۶۸	گلدشت
۳۸	۴۶۱۹	۱۷۷۷۶	۰	۶	۲۷	۳۳	گلشن
۲۸	۴۶۲۹	۱۲۵۳۳	۱	۴	۲۴	۲۹	گلشهر
۳۲	۴۸۲۴	۱۱۸۲۶	۲	۱۰	۱۹	۳۱	گوگرد
۲	۲۲۴۷	۵۶۵۸	۰	۰	۳	۳	لای بید
۵۷۰	۹۱۴۰۷	۵۹۴۵۴	۹۶	۱۴۲	۲۷	۲۶۵	مبارکه
۵۹	۱۱۴۹۵	۲۶۱۷۲	۲	۳	۴۹	۵۴	مجلسی
۳۷	۹۷۸۸	۱۰۲۲۱	۰	۲۷	۱۸	۴۵	محمدآباد
۱۶	۲۲۲۸	۳۵۹۹	۰	۲	۱۴	۱۶	مشکات
۳۷	۵۴۰۹	۸۳۰۹	۴	۱۱	۱۶	۳۱	منظریه
۲۸	۴۴۱۲	۸۲۴۸	۰	۳	۲۴	۲۷	مهآباد
۱۳	۲۶۳۴	۶۹۲۱	۱	۳	۷	۱۱	میمه
۲۳۱	۴۶۹۱۳	۶۴۳۶۷	۵۰	۶۴	۱۸	۱۳۲	نایین

۱۹- پروانه‌های احداث ساختمان برحسب تعداد طبقات، مساحت زمین، زیربنا و تعداد واحد مسکونی پیش‌بینی شده در آن‌ها در نقاط شهری استان اصفهان: ۱۳۹۸ (دنباله)

تعداد واحد مسکونی	مساحت زیربنا (مترمربع)	مساحت زمین (مترمربع)	تعداد پروانه احداث ساختمان بر حسب طبقه				شهر
			جمع	۱ طبقه	۲ طبقه	۳ طبقه و بیش تر	
۸۴۳	۱۴۶۲۱۶	۱۴۹۲۷۹	۶۳۶	۱۹۹	۳۴۹	۸۸	نجف آباد
۲۶	۳۷۱۹	۷۳۷۲	۲۶	۲۳	۳	۰	نصرآباد
۱۶۲	۲۶۵۶۵	۱۴۸۱۴	۵۱	۳	۱۳	۳۵	نطنز
۷۰	۱۰۰۸۷	۱۷۵۲۹	۶۱	۴۸	۱۲	۱	نوش آباد
۵۶	۸۱۸۲	۲۱۹۷۲	۴۴	۲۲	۱۶	۶	نیاسر
۶۱	۹۸۵۳	۱۸۸۲۶	۶۴	۵۵	۹	۰	نیک آباد
۶۲	۱۳۵۰۴	۱۴۵۸۰	۷۱	۳۰	۳۸	۳	هرند
۸۶	۱۳۰۸۴	۱۳۵۷۰	۶۲	۲۶	۳۳	۳	ورزنه
۲۳۸	۳۴۲۰۳	۳۵۲۳۱	۱۵۸	۵۳	۹۸	۷	ورنامخواست
۱۵	۲۴۸۶	۲۶۱۴	۱۱	۵	۵	۱	وزوان
۱۱	۱۷۰۰	۳۴۷۹	۱۱	۴	۷	۰	ونک

۲۰- پروانه‌های احداث ساختمان بر حسب تعداد طبقات، مساحت زمین، زیربنا و تعداد واحد مسکونی پیش‌بینی شده در آن‌ها در نقاط شهری استان البرز: ۱۳۹۸

تعداد واحد مسکونی	مساحت زیربنا (مترمربع)	مساحت زمین (مترمربع)	تعداد پروانه احداث ساختمان بر حسب طبقه				شهر
			جمع	۱ طبقه	۲ طبقه	۳ طبقه و بیش تر	
۱۴۴۳۱	۳۰۶۹۶۴۹	۲۸۵۸۱۴۹	۲۴۱۳	۷۸۲	۳۳۹	۳۵۳۴	استان
۲۷	۲۶۴۸	۵۳۷۷	۱۱	۱	۰	۱۲	آسارا
۶۲۳	۹۸۴۸۲	۳۵۳۸۶	۱۱۷	۱۴	۴	۱۳۵	اشتهارد
۲۷	۳۰۰۷	۴۲۵۰	۲	۵	۱۳	۲۰	تنکمان
۷۵	۴۹۵۶۷	۷۰۸۴۹	۲۵	۱۵	۱۵۵	۱۹۵	چهارباغ
۳۷۲	۶۲۱۸۹	۴۵۴۷۷	۹۰	۲۳	۵	۱۱۸	شهر جدید هشتگرد
۲۱۲	۱۳۰۴۶	۶۷۳۴۰	۷۹	۲۱	۱۴	۱۱۴	طالقان
۱۹۵۱	۴۲۸۳۴۴	۱۵۰۲۸۴	۲۸۵	۱۳	۵	۳۰۳	فردیس
۴۸۹۴	۱۱۸۹۳۴۲	۳۴۹۵۹۷	۷۷۱	۱۸	۱۰	۷۹۹	کرج
۹۰۰	۱۴۸۸۲۴	۷۴۹۸۲	۱۷۷	۵۴	۵	۲۳۶	کمال شهر
۹۶	۲۰۹۴۴	۶۱۲۸۴	۱۷	۲۷	۲۳	۶۷	کوهسار
۱۶۶۷	۲۶۰۹۹۸	۶۱۰۹۷	۱۵۱	۰	۰	۱۵۱	گرمدره
۴۴	۱۶۶۶۷	۴۲۳۱۲	۵	۲۸	۱۳	۴۶	گلسار
۵۲۴	۱۱۴۷۱۵	۱۶۲۶۵۲	۱۲۲	۴۶	۵۸	۲۲۶	ماه‌دشت
۳۶۲	۶۰۷۶۴	۳۸۷۱۳	۱۱۹	۱۷	۳	۱۳۹	محمدشهر
۱۱۱۹	۲۰۳۰۸۸	۶۴۲۳۱۸	۱۴۲	۱۵۴	۱۳	۳۰۹	مشکین دشت
۹۳۴	۱۷۷۸۱۳	۸۵۱۲۵۲	۱۳۸	۳۲۰	۱۸	۴۷۶	نظرآباد
۶۰۴	۲۱۹۲۱۱	۱۹۴۹۷۹	۱۶۲	۲۶	۰	۱۸۸	هشتگرد

۲۱- پروانه‌های احداث ساختمان بر حسب تعداد طبقات، مساحت زمین، زیربنا و تعداد واحد مسکونی پیش‌بینی شده در آنها در نقاط شهری استان ایلام: ۱۳۹۸

تعداد واحد مسکونی	مساحت زیربنا (مترمربع)	مساحت زمین (مترمربع)	تعداد پروانه احداث ساختمان بر حسب طبقه				شهر
			جمع	۱ طبقه	۲ طبقه	۳ طبقه و بیش‌تر	
۲۴۱۷	۴۳۰۸۱۳	۳۵۷۱۸۹	۴۴۴	۳۶۴	۷۵۹	۱۵۶۷	استان
۱۷۷	۲۷۵۵۷	۳۳۲۸۲	۱۶	۴۰	۱۲۲	۱۷۸	آبدانان
۲۵	۳۹۴۱	۸۶۱۹	۰	۸	۱۷	۲۵	آسمان آباد
۱۰۷	۱۶۰۷۸	۲۴۵۶۴	۹	۲۸	۵۶	۹۳	ارکواز
۱۲۷۱	۲۶۱۵۹۵	۹۴۹۳۰	۳۶۲	۷۴	۷	۴۴۳	ایلام
۷۰	۱۱۶۷۸	۱۲۵۵۳	۳	۲۳	۲۵	۵۱	ایوان
۱۸	۲۵۲۳	۲۱۴۲	۳	۶	۳	۱۲	بدره
۱	۱۶۲	۲۷۰	۰	۰	۱	۱	بلاوه
۴۶	۵۰۶۵	۹۲۴۷	۰	۷	۳۹	۴۶	پهله
۱۷	۲۰۹۶	۵۴۷۱	۰	۱	۱۶	۱۷	توحید
۹	۱۱۶۴	۱۲۱۵	۰	۳	۵	۸	چشمه شیرین
۲۶	۳۵۹۳	۳۷۶۸	۷	۶	۵	۱۸	چوار
۸۳	۱۱۰۳۹	۱۴۴۸۹	۸	۲۶	۴۰	۷۴	دره شهر
۱۲	۱۷۴۴	۲۰۴۴	۳	۱	۴	۸	دلگشا
۱۹۲	۲۶۰۱۱	۴۸۹۳۹	۲۱	۲۸	۱۳۳	۱۸۲	دهلران
۳۵	۴۷۲۱	۱۲۵۱۹	۰	۹	۲۶	۳۵	زرنه
۲۰	۲۱۴۶	۳۷۹۲	۰	۵	۱۵	۲۰	سراب باغ
۵۶	۹۲۷۴	۱۱۱۵۳	۲	۳۰	۲۰	۵۲	سرابله
۲۷	۲۷۲۸	۴۸۸۱	۰	۴	۱۹	۲۳	شباب
۱۹	۲۷۰۴	۴۹۸۱	۱	۴	۱۳	۱۸	صالح آباد
۵۵	۶۵۱۶	۱۰۴۲۴	۰	۵	۵۰	۵۵	لومار
۸۷	۸۶۷۵	۱۸۸۱۹	۰	۷	۷۵	۸۲	مازین
۲	۴۵۱	۹۳۸	۰	۱	۱	۲	مهر
۵۰	۹۲۵۳	۱۱۴۴۰	۹	۳۴	۱	۴۴	مهران
۱۹	۲۰۰۶	۳۸۴۳	۰	۱	۱۹	۲۰	مورموری
۱۳	۱۹۰۴	۴۱۵۱	۰	۰	۱۵	۱۵	موسیان
۵۰	۶۱۸۹	۸۷۱۵	۰	۱۳	۳۲	۴۵	میمه

۲۲- پروانه‌های احداث ساختمان برحسب تعداد طبقات، مساحت زمین، زیربنا و تعداد واحد مسکونی پیش‌بینی شده در آن‌ها در نقاط شهری استان بوشهر: ۱۳۹۸

تعداد واحد مسکونی	مساحت زیربنا (مترمربع)	مساحت زمین (مترمربع)	تعداد پروانه احداث ساختمان بر حسب طبقه				شهر
			۳ طبقه و بیش‌تر	۲ طبقه	۱ طبقه	جمع	
۵۲۶۶	۹۶۱۹۹۴	۹۶۶۴۴۹	۱۰۴	۷۵۱	۱۵۶۳	۳۱۲۵	استان.....
۹۴	۱۱۲۵۸	۲۵۸۲۷	۱	۱۱	۷۶	۸۸	آب پخش
۳۶	۴۵۷۸	۱۵۵۸۹	۰	۲	۳۷	۳۹	آباد
۴۷	۶۳۲۳	۱۱۲۹۱	۳	۱۳	۳۵	۵۱	آبدان
۱۶	۲۵۱۵	۴۸۹۵	۰	۱	۲۰	۲۱	امام حسن
۱۷	۳۶۹۴	۱۰۲۱۷	۲	۶	۹	۱۷	انارستان
۷۵	۱۲۴۲۱	۲۹۶۶۰	۲	۸	۷۰	۸۰	اهرم
۲۳	۳۲۲۹	۸۴۷۱	۰	۹	۱۷	۲۶	بادوله
۳۶۱	۷۱۱۱۵	۶۹۴۴۶	۵۳	۱۶۷	۵۱	۲۷۱	بrazجان
۳۰	۵۷۴۹	۱۱۳۸۷	۰	۳	۳۲	۳۵	بردخون
۶۶	۷۷۳۷	۱۷۶۰۳	۱	۷	۵۷	۶۵	بردستان
۱۸۶	۳۳۶۵۵	۳۶۶۳۹	۱۲	۴۷	۸۷	۱۴۶	بندر دیر
۶۷	۹۰۰۳	۱۰۰۷۳	۲	۲۳	۲۰	۴۵	بندر دیلم
۳۵	۱۳۷۷۱	۱۶۹۷۹	۱	۱۷	۱۸	۳۶	بندر ریگ
۸۰۳	۱۲۶۰۳۴	۱۰۳۹۸۴	۱۹۲	۵۰	۱۸۰	۴۲۲	بندرکنگان
۳۹۹	۷۲۸۵۳	۶۶۴۲۲	۵۹	۷۱	۸۳	۲۱۳	بندرگناوه
۱۹۷	۲۵۸۸۴	۳۵۹۶۴	۱۰	۴۳	۷۶	۱۲۹	بنک
۲۲۸	۳۶۷۲۶	۴۴۱۶۸	۱۹	۵۹	۶۵	۱۴۳	بهارستان
۲۱	۲۱۶۶	۸۴۶۶	۰	۰	۲۳	۲۳	بوشکان
۱۳۱۰	۳۱۵۷۱۰	۱۴۷۴۷۵	۳۴۲	۳۰	۲۳	۳۹۵	بوشهر
۷	۸۸۸	۲۲۰۱	۰	۳	۲	۵	بیدخون
۱۶	۱۵۷۸	۷۱۷۵	۰	۰	۱۶	۱۶	تنگ ارم
۱۲۴	۲۵۰۸۱	۱۱۶۸۶	۲۹	۷	۷	۴۳	جم
۳۵	۷۹۱۵	۱۶۱۲۲	۴	۲	۶	۱۲	چاه مبارک
۱۱۳	۱۸۲۴۶	۲۳۷۵۹	۱۷	۴۷	۲۷	۹۱	چغادک

۲۲- پروانه‌های احداث ساختمان بر حسب تعداد طبقات، مساحت زمین، زیربنا و تعداد واحد مسکونی پیش‌بینی شده در آن‌ها در نقاط شهری استان بوشهر: ۱۳۹۸ (دنباله)

تعداد واحد مسکونی	مساحت زیربنا (مترمربع)	مساحت زمین (مترمربع)	تعداد پروانه احداث ساختمان بر حسب طبقه				شهر
			جمع	۱ طبقه	۲ طبقه	۳ طبقه و بیش تر	
۲۶	۳۴۰۸	۱۶۷۲	۸	۰	۰	۸	خارک
۱۵۹	۲۷۶۳۲	۵۸۴۹۳	۷	۲۷	۱۰۷	۱۴۱	خورموج
۹	۹۶۶	۳۰۲۹	۰	۱	۹	۱۰	دالکی
۶۷	۸۵۶۱	۹۹۷۲	۵	۱۰	۲۶	۴۱	دلوار
۵۵	۸۰۳۵	۱۴۸۵۰	۰	۱۰	۴۴	۵۴	دوراهک
۴۳	۷۲۵۵	۱۰۱۲۸	۱	۹	۲۷	۳۷	ریز
۴۵	۶۲۳۳	۱۳۷۲۲	۰	۲	۴۶	۴۸	سعد آباد
۴۹	۶۷۸۸	۷۹۱۲	۵	۱۶	۱۰	۳۱	سیراف
۶۷	۱۱۵۵۸	۱۸۷۶۳	۳	۸	۶۴	۷۵	شیانکاره
۰	۰	۰	۰	۰	۰	۰	شنبه
۶۴	۱۵۹۰۸	۲۳۳۴۳	۶	۱۶	۳۰	۵۲	عالی شهر
۱۸۹	۲۲۶۱۶	۱۴۸۹۱	۱۶	۱۲	۷	۳۵	عسلویه
۹۱	۱۲۲۶۹	۲۴۸۹۱	۲	۱۱	۸۰	۹۳	کاکي
۲۵	۳۳۱۱	۹۵۵۱	۰	۴	۲۰	۲۴	کلمه
۱۴	۱۷۷۴	۲۳۴۸	۲	۲	۱	۵	نخل تقی
۵۷	۷۵۵۱	۱۷۳۸۵	۰	۴	۵۵	۵۹	وحدتیه

۲۳- پروانه‌های احداث ساختمان برحسب تعداد طبقات، مساحت زمین، زیربنا و تعداد واحد مسکونی پیش‌بینی شده در آن‌ها در نقاط شهری استان تهران: ۱۳۹۸

تعداد واحد مسکونی	مساحت زیربنا (مترمربع)	مساحت زمین (مترمربع)	تعداد پروانه احداث ساختمان بر حسب طبقه				شهر
			جمع	۱ طبقه	۲ طبقه	۳ طبقه و بیش‌تر	
۲۳۱۶۹	۴۷۶۹۰۷۴	۳۵۵۰۳۳۶	۶۳۹۵	۱۰۵۳	۴۱۳	۷۷۶۱	استان
۵۷	۸۵۸۶	۸۷۴۷	۲۲	۲	۳	۲۷	آبسرد
۱۰	۲۳۰۹	۳۰۷۷	۶	۰	۰	۶	آبعلی
۱۱	۲۷۵۵۰	۸۲۳۳۵	۱	۱	۷	۹	احمد آباد مستوفی
۷۳	۱۱۸۳۴	۹۸۹۸	۳۱	۷	۲	۴۰	ارجمند
۴۱۸۲	۶۹۹۶۹۸	۳۵۱۶۱۳	۸۵۷	۱۷	۱۹	۸۹۳	اسلام شهر
۲۴۵	۶۴۲۳۳	۴۷۰۲۱	۱۳۳	۴	۲	۱۳۹	اندیشه
۹۱۰	۱۶۸۵۵۷	۲۶۹۷۶۹	۳۱۴	۴۱	۷	۳۶۲	باغستان
۳۳۵	۷۶۹۴۰	۳۶۷۹۸	۷۴	۷	۳	۸۴	باقرشهر
۴۷۹	۷۶۸۱۱	۳۸۲۱۸	۱۲۷	۲۰	۰	۱۴۷	بومهن
۱۱۶۷	۲۰۷۸۲۷	۱۰۵۷۷۲	۴۲۷	۱۰	۱۶	۴۵۳	پاکدشت
۷۶۱	۲۴۴۳۵۵	۱۱۸۳۵۳	۱۷۹	۲۳	۱	۲۰۳	پردیس
۴۸۵	۱۱۴۹۵۰	۹۲۶۵۷	۱۱۹	۷۸	۱۲	۲۰۹	پرند
۲۹۴	۴۷۷۶۳	۳۱۲۱۸	۶۱	۴۰	۳۸	۱۳۹	پیشوا
۰	۰	۰	۰	۰	۰	۰	تجریش
۰	۰	۰	۰	۰	۰	۰	تهران
۵۵	۵۸۸۳	۷۶۵۱	۲	۷	۳۳	۴۲	جوادآباد
۲۹۸	۴۹۳۰۶	۲۱۱۵۹	۸۲	۷	۴	۹۳	چهاردائگه
۴۸۱	۷۳۲۲۸	۵۴۸۱۵	۸۷	۴۱	۴۸	۱۷۶	حسن آباد
۶۲۹	۱۵۸۵۴۹	۲۵۹۳۱۴	۲۹۸	۵	۲	۳۰۵	دماوند
۱۱۹۶	۱۸۰۶۵۲	۱۴۴۹۵۱	۲۶۳	۹۷	۲۱	۳۸۱	رباطکریم
۱۰۱۳	۱۷۸۹۱۸	۱۸۹۷۶۱	۱۳۰	۱۵	۴	۱۴۹	رودهن
۰	۰	۰	۰	۰	۰	۰	ری
۲۲۸	۳۴۸۷۳	۲۳۹۳۵	۸۶	۱۲	۱۰	۱۰۸	شاهدشهر



۲۳- پروانه‌های احداث ساختمان برحسب تعداد طبقات، مساحت زمین، زیربنا و تعداد واحد مسکونی پیش‌بینی شده در آن‌ها در نقاط شهری استان تهران: ۱۳۹۸ (دنباله)

تعداد واحد مسکونی	مساحت زیربنا (مترمربع)	مساحت زمین (مترمربع)	تعداد پروانه احداث ساختمان بر حسب طبقه				شهر
			جمع	طبقه ۱	طبقه ۲	۳ طبقه و بیش تر	
۳۸۹	۱۴۸۷۵۳	۱۴۷۰۹۵	۱۳۵	۱۳	۱۳	۱۰۹	شریف آباد
۲۲	۵۸۱۶	۵۷۹۲	۱۰	۰	۲	۸	شمشک
۱۷۳۴	۲۹۹۷۹۴	۱۲۷۷۸۱	۳۹۲	۲	۲۲	۳۶۸	شهریار
۴۲۰	۵۶۸۴۴	۳۰۸۷۲	۲۶۰	۲	۱۲۸	۱۳۰	صالحیه
۲۹۴	۵۳۵۹۲	۳۵۶۹۸	۲۰۲	۶	۱۰۵	۹۱	صباشهر
۴۴۸	۲۷۹۴۲۰	۴۰۷۲۷۵	۲۱۶	۳۵	۴۱	۱۴۰	صفادشت
۲۷۸	۴۹۱۷۱	۳۲۵۵۸	۹۶	۵	۸	۸۳	فردوسیة
۶۲	۱۱۱۷۵	۵۹۹۸	۳۳	۱	۵	۲۷	فرون آباد
۶۳	۲۱۶۰۵	۳۸۲۲۵	۵۱	۱	۴	۴۶	فشم
۱۵۴	۳۳۰۷۶	۲۰۹۶۶	۸۴	۶	۲۹	۴۹	فیروزکوه
۱۹۹۹	۴۴۰۳۸۹	۲۰۶۱۵۴	۴۶۷	۱۷	۱۹	۴۳۱	قدس
۱۰۷۷	۱۸۷۳۳۵	۸۹۷۷۱	۳۴۴	۷	۲۶	۳۱۱	قرچک
۰	۰	۰	۰	۰	۰	۰	قلعه نو
۰	۰	۰	۰	۰	۰	۰	قیام دشت
۴۶۹	۱۱۴۳۰۶	۱۲۹۸۱۹	۱۱۴	۴	۱۴	۹۶	کهریزک
۱۸۱	۲۳۰۵۴	۵۶۲۰۷	۹۱	۱۳	۳۱	۴۷	کیلان
۸۲۸	۱۶۹۸۱۴	۶۱۲۴۰	۲۷۳	۷	۲۸	۲۳۸	گلستان
۱۶۲	۳۷۲۸۳	۴۷۶۴۷	۸۶	۰	۶	۸۰	لواسان
۶۲۶	۱۲۸۵۷۱	۴۹۳۵۴	۱۴۹	۶	۲۵	۱۱۸	ملارد
۵۳۸	۷۸۲۶۶	۴۶۴۰۳	۲۴۴	۰	۲	۲۴۲	نسیم شهر
۲۴۵	۳۶۰۸۰	۲۹۳۴۶	۱۴۴	۱۰	۵۷	۷۷	نصیرشهر
۲۳۶	۳۷۱۷۶	۲۳۷۸۲	۱۲۲	۲۴	۱۹	۷۹	وحیدیه
۷۳۵	۱۲۴۷۳۲	۶۱۲۹۱	۲۸۳	۲۲	۳۵	۲۲۶	ورامین

۲۴- پروانه‌های احداث ساختمان برحسب تعداد طبقات، مساحت زمین، زیربنا و تعداد واحد مسکونی پیش‌بینی شده در آن‌ها در نقاط شهری استان چهارمحال و بختیاری: ۱۳۹۸

تعداد واحد مسکونی	مساحت زیربنا (مترمربع)	مساحت زمین (مترمربع)	تعداد پروانه احداث ساختمان بر حسب طبقه				شهر
			جمع	۱ طبقه	۲ طبقه	۳ طبقه و بیش تر	
۲۵۷۶	۱۳۲۰۹۵۳	۲۲۷۸۷۴۳	۶۰۷	۶۹۷	۵۱۴	۱۸۱۸	استان
۴۱	۵۷۲۵	۷۶۱۶	۰	۱۸	۸	۲۶	آلونی
۱۲	۱۶۲۲	۲۰۷۴	۰	۲	۸	۱۰	اردل
۴۴	۷۲۶۸	۲۸۰۹۳	۴	۱۶	۱۱	۳۱	باباحیدر
۲۰	۲۷۳۶	۵۳۰۶	۱	۲	۱۶	۱۹	بازفت
۴۳۶	۸۰۶۵۵	۸۰۸۷۳	۶۱	۱۰۱	۸۳	۲۴۵	بروجن
۵۲	۷۹۴۲	۱۱۸۹۰	۰	۱۱	۴۰	۵۱	بلداجی
۶۴	۷۴۸۹	۷۶۳۱	۶	۲۳	۱۰	۳۹	بن
۹	۹۵۸	۱۹۷۷	۰	۳	۳	۶	پردنجان
۴۳	۴۵۳۴	۵۸۵۰	۱	۱۳	۱۴	۲۸	جونقان
۲۶	۳۴۸۰	۴۴۴۲	۲	۷	۱۰	۱۹	چلگرد
۲۲	۲۹۳۴	۲۴۲۹	۲	۸	۱	۱۱	چلیچه
۲۳	۳۲۴۱	۴۹۷۱	۰	۶	۱۲	۱۸	دستنا
۵	۶۲۹	۱۲۷۰	۰	۰	۵	۵	دشتک
۱۴۶	۳۰۳۱۳	۲۴۹۹۷	۳۱	۳۴	۱۳	۷۸	سامان
۸	۷۷۷	۱۹۰۱	۰	۳	۳	۶	سرخون
۹	۱۲۵۷	۲۷۵۸	۰	۳	۶	۹	سردشت
۱۳	۱۹۰۰	۳۲۱۲	۰	۰	۱۲	۱۲	سفیددشت
۵۳	۸۶۵۸	۱۱۵۴۸	۷	۱۹	۲	۲۸	سودجان
۸۳	۸۸۹۸	۱۱۱۶۵	۷	۲۱	۲۵	۵۳	سورشجان
۲۵	۳۱۹۸	۴۵۸۲	۲	۵	۱۵	۲۲	شلمزار
۱۳۴۶	۹۶۷۵۰۴	۱۸۹۹۹۰۳	۳۶۵	۵۵	۷	۴۲۷	شهرکرد
۰	۰	۰	۰	۰	۰	۰	صمصامی
۲۷	۳۴۳۱	۳۵۱۳	۲	۸	۸	۱۸	طاقانک
۱۸۱	۳۳۹۴۵	۲۲۴۵۶	۴۰	۳۲	۱۴	۸۶	فارسان

۲۵- پروانه‌های احداث ساختمان برحسب تعداد طبقات، مساحت زمین، زیربنا و تعداد واحد مسکونی پیش‌بینی شده در آن‌ها در نقاط شهری استان خراسان جنوبی: ۱۳۹۸

تعداد واحد مسکونی	مساحت زیربنا (مترمربع)	مساحت زمین (مترمربع)	تعداد پروانه احداث ساختمان بر حسب طبقه				شهر
			جمع	طبقه ۱	طبقه ۲	۳ طبقه و بیش تر	
۲۶۵۹	۴۳۶۷۳۶	۵۹۶۵۵۳	۳۱۱	۳۹۲	۱۱۷۹	۱۸۸۲	استان
۴	۳۷۲	۱۳۴۹	۰	۰	۴	۴	آبیز
۱۷	۲۲۵۳	۳۰۹۲	۲	۴	۸	۱۴	آرین شهر
۲۱	۳۳۴۸	۶۵۶۳	۱	۵	۱۶	۲۲	آیسک
۷۹	۵۶۱۱	۲۲۰۱۵	۰	۱	۷۸	۷۹	ارسک
۳۰	۲۶۰۱	۴۲۴۹	۰	۴	۱۵	۱۹	اسدیه
۳۶	۳۵۶۲	۱۰۵۱۲	۰	۱	۳۵	۳۶	اسفدن
۷۱	۸۶۷۹	۳۴۸۶۰	۱	۹	۶۵	۷۵	اسلامیه
۶۱	۶۵۷۵	۱۳۸۹۴	۲	۱۴	۴۱	۵۷	بشرویه
۱۱۴۵	۲۲۰۴۷۱	۱۲۶۸۴۸	۲۶۱	۱۳۴	۵۰	۴۴۵	بیرجند
۹۱	۱۲۴۲۷	۲۱۹۱۱	۷	۱۴	۶۹	۹۰	حاجی آباد
۱۵	۱۹۱۳	۲۳۷۶	۱	۲	۷	۱۰	خضری دشت بیاض
۱۸	۴۱۰۷	۸۷۶۲	۲	۵	۱۰	۱۷	خوسف
۶	۱۹۲۲	۳۷۱۸	۰	۰	۲۷	۲۷	درج
۲۳	۳۰۹۱	۷۶۳۲	۰	۲	۲۴	۲۶	دیپوک
۰	۰	۰	۰	۰	۰	۰	زهان
۵۶	۹۲۲۲	۱۵۷۱۱	۱	۱۱	۴۴	۵۶	سرایان
۲۷	۷۵۷۳	۱۴۶۲۱	۱	۹	۱۹	۲۹	سربیشه
۲۹	۲۴۸۲	۶۹۶۷	۰	۲	۲۷	۲۹	سه قلعه
۸	۱۱۱۵	۲۰۴۷	۱	۰	۸	۹	شوسف
۲۱۴	۳۲۳۹۸	۶۴۴۸۲	۵	۳۸	۱۸۱	۲۲۴	طیس
۱۷	۸۰۷	۴۳۱۶	۰	۱	۱۴	۱۵	طیس مسینا
۲۴	۴۰۶۲	۷۷۴۶	۱	۲	۲۲	۲۵	عشق آباد
۲۰۸	۳۴۷۸۶	۵۰۰۲۷	۴	۵۷	۱۱۵	۱۷۶	فردوس
۳۷۱	۵۵۰۸۳	۱۴۰۰۹۳	۱۹	۶۰	۲۳۵	۳۱۴	قائن

۲۵- پروانه‌های احداث ساختمان برحسب تعداد طبقات، مساحت زمین، زیربنا و تعداد واحد مسکونی پیش‌بینی شده در آنها در نقاط شهری استان خراسان جنوبی: ۱۳۹۸

تعداد واحد مسکونی	مساحت زیربنا (مترمربع)	مساحت زمین (مترمربع)	تعداد پروانه احداث ساختمان بر حسب طبقه				شهر
			جمع	۱ طبقه	۲ طبقه	۳ طبقه و بیش تر	
۱	۶۰	۱۶۴	۰	۰	۱	۱	قهستان
۷	۸۱۸	۱۶۸۸	۰	۲	۵	۷	گزیک
۰	۰	۰	۰	۰	۰	۰	محمدشهر
۱۸	۱۹۶۸	۶۱۸۰	۰	۲	۱۵	۱۷	مود
۶۰	۹۱۷۱	۱۴۳۶۱	۲	۱۲	۴۳	۵۷	نهبندان
۲	۲۵۹	۳۶۹	۰	۱	۱	۲	نیمبلوک

۲۶- پروانه‌های احداث ساختمان برحسب تعداد طبقات، مساحت زمین، زیربنا و تعداد واحد مسکونی پیش‌بینی شده در آنها در نقاط شهری استان خراسان رضوی: ۱۳۹۸

تعداد واحد مسکونی	مساحت زیربنا (مترمربع)	مساحت زمین (مترمربع)	تعداد پروانه احداث ساختمان بر حسب طبقه				شهر
			جمع	طبقه ۱	طبقه ۲	۳ طبقه و بیش تر	
۱۲۵۷۲	۲۴۱۱۰۵۶	۱۸۳۸۴۶۶	۲۰۶۰	۲۱۰۱	۲۸۴۵	۷۰۰۶	استان
۱۶	۱۶۱۱	۳۳۴۳	۰	۸	۵	۱۳	احمدآبادصولت
۴۴	۳۶۶۶	۱۰۵۲۸	۲	۸	۳۴	۴۴	انابد
۲	۱۴۵	۵۳۵	۰	۰	۲	۲	باجگیران
۴۹	۵۸۵۷	۶۵۲۵	۱	۲۳	۱۰	۳۴	باخرز
۱۵	۱۸۴۱	۲۳۵۷	۱	۵	۶	۱۲	بار
۳	۳۳۰	۳۸۰	۱	۱	۱	۳	بایک
۱۵۸	۲۱۱۱۱	۲۳۳۱۱	۳	۸۱	۲۰	۱۰۴	بجستان
۱۷۷	۲۶۴۸۸	۳۸۶۵۸	۳	۳۸	۱۷۸	۲۱۹	بردسکن
۲۳	۳۷۱۰	۸۷۷۴	۰	۱	۲۶	۲۷	بیدخت
۶۱	۸۷۵۰	۹۶۰۰	۹	۱۹	۱۳	۴۱	تایباد
۴۲۷	۶۴۱۲۲	۷۵۷۲۷	۳۶	۱۱۳	۱۹۵	۳۴۴	تریت جام
۶۳۸	۱۴۰۶۸۱	۷۲۲۵۳	۱۱۹	۹۲	۷۳	۲۸۴	تریت حیدریه
۴۹	۱۱۶۴۸	۱۲۶۲۳	۱۹	۸	۲۳	۵۰	جغتای
۴۹	۵۲۹۱	۱۲۴۴۰	۰	۷	۴۵	۵۲	جنگل
۵	۳۵۴	۵۹۵۸	۰	۰	۶	۶	چاپشلو
۱۰	۱۰۱۶	۱۹۹۳	۰	۲	۶	۸	چکنه
۳۱۴	۴۱۳۱۷	۶۶۲۵۲	۹	۷۴	۱۸۶	۲۶۹	چناران
۷	۹۱۱	۲۳۵۲	۰	۱	۶	۷	حکم آباد
۸۷	۱۱۵۳۶	۱۹۰۰۴	۴	۳۰	۳۶	۷۰	خرو
۱۰۱	۱۶۲۳۵	۱۹۹۳۷	۳	۲۷	۵۳	۸۳	خلیل آباد
۱۲۹	۱۷۷۳۱	۲۵۵۵۳	۴	۴۷	۷۶	۱۲۷	خواف
۹	۹۴۹	۲۳۶۷	۰	۱	۸	۹	داورزن
۱۵۵	۱۸۹۹۲	۲۲۲۱۲	۲۰	۳۹	۷۵	۱۳۴	درگز
۴۷	۶۶۸۶	۱۰۱۸۶	۱۳	۵	۸	۲۶	درود

۲۶- پروانه‌های احداث ساختمان برحسب تعداد طبقات، مساحت زمین، زیربنا و تعداد واحد مسکونی پیش‌بینی شده در آن‌ها در نقاط شهری استان خراسان رضوی: ۱۳۹۸ (دنباله)

تعداد واحد مسکونی	مساحت زیربنا (مترمربع)	مساحت زمین (مترمربع)	تعداد پروانه احداث ساختمان بر حسب طبقه				شهر
			جمع	۱ طبقه	۲ طبقه	۳ طبقه و بیش‌تر	
۸۹	۱۳۰۳۲	۱۶۷۹۵	۹۰	۵۷	۳۰	۳	دولت آباد
۷	۹۱۸	۷۳۱	۶	۱	۳	۲	رباط سنگ
۳۵	۴۶۷۴	۵۸۳۶	۳۲	۲۱	۱۱	۰	رشتخوار
۱۳۵	۱۷۷۰۴	۸۶۱۳	۵۳	۱۱	۹	۳۳	رضویه
۳۵	۲۸۹۸	۸۵۹۷	۳۵	۳۴	۱	۰	روداب
۰	۰	۰	۰	۰	۰	۰	ریواده
۱۰۷	۹۴۲۳	۱۴۱۶۰	۱۰۹	۶	۹۴	۹	ریوش
۵۶۰	۱۰۲۱۳۱	۸۶۵۷۱	۳۹۱	۵۶	۱۵۹	۱۷۶	سبزوار
۸۸	۱۱۸۶۹	۱۲۵۱۸	۶۶	۱	۴۴	۲۱	سرخس
۱۶	۱۲۶۷	۳۹۹۸	۱۵	۱۴	۱	۰	سفیدسنگ
۳۰	۳۲۶۸	۴۱۶۵	۲۰	۱۰	۱۰	۰	سلامی
۷۷	۹۲۷۲	۱۲۸۹۶	۷۳	۴۴	۲۵	۴	سلطان آباد
۲۱	۱۶۶۰	۵۵۴۸	۱۸	۱۵	۳	۰	سمیع آباد
۸۲	۱۰۸۲۴	۱۴۶۸۹	۶۳	۳۲	۲۶	۵	سنگان
۹	۹۳۶	۲۰۹۴	۹	۹	۰	۰	شادمهر
۴۲۷	۹۲۵۶۷	۱۲۵۸۹۲	۲۶۷	۱۰	۶۰	۱۹۷	شاندیز
۱۱	۱۲۰۱	۲۲۹۶	۱۰	۷	۳	۰	ششتمد
۴۱	۳۱۵۲	۹۵۸۹	۴۲	۳۶	۶	۰	شهرآباد
۳۲	۳۶۴۳	۶۳۴۷	۲۲	۱۴	۷	۱	شهرزو
۵۸	۶۳۷۹	۸۸۱۵	۴۱	۲۳	۱۸	۰	صالح آباد
۱۷۶	۳۹۶۵۳	۶۷۴۳۸	۹۶	۷	۲۴	۶۵	طرقبه
۱۴	۲۳۲۴	۳۶۷۸	۱۸	۱۳	۵	۰	عشق آباد
۳۳	۳۹۰۳	۷۰۰۵	۳۰	۲۱	۹	۰	فرهادگرد
۱۵۲	۲۸۳۳۴	۳۹۹۸۰	۱۵۰	۸۵	۴۲	۲۳	فریمان
۲۵	۳۸۰۶	۵۹۵۴	۲۳	۱۷	۶	۰	فیروزه

۲۶- پروانه‌های احداث ساختمان برحسب تعداد طبقات، مساحت زمین، زیربنا و تعداد واحد مسکونی پیش‌بینی شده در آن‌ها در نقاط شهری استان خراسان رضوی: ۱۳۹۸ (دنباله)

تعداد واحد مسکونی	مساحت زیربنا (مترمربع)	مساحت زمین (مترمربع)	تعداد پروانه احداث ساختمان بر حسب طبقه				شهر
			۳ طبقه و بیش تر	۲ طبقه	۱ طبقه	جمع	
۹۷	۱۶۷۲۵	۲۳۱۸۱	۲	۱۵	۸۴	۱۰۱	فیض آباد
۴۶	۵۲۴۰	۱۰۲۹۴	۱	۶	۳۵	۴۲	قاسم آباد
۵۰	۶۸۱۵	۷۹۶۸	۳	۲۵	۹	۳۷	قدمگاه
۲۱	۲۰۵۷	۳۵۰۱	۰	۵	۱۰	۱۵	قلندرآباد
۵۳۵	۹۱۱۰۵	۸۸۵۹۱	۸۵	۱۵۳	۱۸۳	۴۲۱	قوچان
۳۱	۳۷۲۸	۷۸۷۸	۱	۴	۲۲	۲۷	کاخک
۷	۷۵۷	۱۱۹۴	۱	۰	۸	۹	کاریز
۲۹۷	۵۷۳۶۱	۷۰۵۴۹	۹۸	۹۴	۸۰	۲۷۲	کاشمر
۳۸	۳۷۳۳	۷۸۱۷	۰	۳	۳۴	۳۷	کدکن
۸۱	۶۷۰۳	۹۱۰۶	۶	۲۴	۱۸	۴۸	کلات
۴۰	۳۹۲۲	۹۵۱۶	۰	۸	۳۳	۴۱	کندر
۴۰۱	۸۶۴۲۷	۱۵۱۴۵۰	۲۱	۲۰۳	۱۰۰	۳۲۴	گلبهار
۴۲	۴۷۶۱	۱۷۲۵۲	۴	۱۷	۲۰	۴۱	گلمکان
۲۱۶	۴۴۰۰۴	۵۱۱۹۸	۳۲	۹۳	۷۶	۲۰۱	گناباد
۴۱	۳۹۶۵	۱۰۶۸۰	۱	۴	۳۷	۴۲	لطف آباد
۲	۱۳۵	۲۳۵	۰	۰	۲	۲	مزدآوند
۱۵	۱۲۴۴	۳۳۳۸	۰	۲	۹	۱۱	مشکان
۳۹۴۵	۹۳۱۴۶۰	۲۴۳۰۱۶	۷۰۴	۷۰	۴۶	۸۲۰	مشهد
۳	۶۲۵	۸۵۸	۰	۱	۳	۴	مشهدریزه
۸۴	۱۱۰۷۲	۱۹۷۷۸	۳	۱۹	۳۳	۵۵	ملک آباد
۱۶	۱۹۱۶	۳۵۷۱	۱	۲	۱۱	۱۴	نشتیفان
۳۰	۳۴۰۳	۶۴۷۱	۰	۷	۱۸	۲۵	نصرآباد
۷۶	۱۰۰۳۴	۱۶۰۱۳	۱۰	۱۹	۳۶	۶۵	نقاب
۲۴	۱۶۸۵	۶۸۲۳	۱	۰	۲۲	۲۳	نوخندان
۱۵۵۲	۳۲۱۸۸۵	۱۳۰۲۲۷	۳۰۰	۹۷	۲۳۸	۶۳۵	نیشابور
۱۳	۱۱۱۵	۲۵۶۰	۰	۱	۱۱	۱۲	نیل شهر
۶	۳۷۲	۱۸۷۱	۰	۰	۶	۶	همت آباد
۲۸	۲۹۹۱	۶۴۵۷	۰	۳	۲۶	۲۹	یونسى

۲۸- پروانه‌های احداث ساختمان برحسب تعداد طبقات، مساحت زمین، زیربنا و تعداد واحد مسکونی پیش‌بینی شده در آنها در نقاط شهری استان خوزستان: ۱۳۹۸

تعداد واحد مسکونی	مساحت زیربنا (مترمربع)	مساحت زمین (مترمربع)	تعداد پروانه احداث ساختمان بر حسب طبقه				شهر
			جمع	۱ طبقه	۲ طبقه	۳ طبقه و بیش تر	
۱۵۷۸۹	۲۵۷۷۶۶۴	۱۹۲۹۴۹۹	۱۶۹۸	۲۵۵۳	۴۳۱۹	۸۳۷۰	استان
۱۰۹۹	۱۷۲۶۷۰	۱۱۳۵۰۶	۱۱۳	۲۲۷	۱۵۹	۴۹۹	آبادان
۳۵	۴۹۹۰	۹۰۴۱	۴	۱	۲۸	۳۳	آب‌ودان
۱۷	۲۱۹۳	۳۷۹۰	۰	۳	۱۸	۲۱	آزادی
۱۵	۱۴۷۶	۲۷۱۰	۰	۲	۱۲	۱۴	آغاچاری
۲۴	۳۱۱۶	۶۵۳۷	۰	۲	۲۰	۲۲	ابوحمیظه
۳۱	۳۵۴۰	۶۴۵۱	۰	۶	۲۱	۲۷	اروندکنار
۳۳	۴۷۰۸	۱۵۳۹۸	۰	۲	۳۰	۳۲	الهایی
۲۰	۵۵۲۲	۵۳۴۰	۱	۹	۵	۱۵	الوان
۴۴	۷۰۰۵	۸۳۷۷	۱	۹	۳۴	۴۴	امیدیه
۵۶۵	۷۴۸۲۷	۶۸۳۰۲	۶۲	۸۴	۲۴۱	۳۸۷	اندیمشک
۵۸۸۲	۱۰۲۶۰۹۸	۳۸۰۰۳۱	۶۰۳	۵۸۸	۲۶۷	۱۴۵۸	اهواز
۲۲۹	۳۰۶۸۴	۲۴۷۸۱	۵۲	۴۴	۲۷	۱۲۳	ایذه
۵۰	۷۱۲۵	۸۴۵۹	۲	۱۰	۲۹	۴۱	باغ ملک
۵۱	۷۴۴۲	۱۱۴۲۹	۰	۴۳	۵	۴۸	بستان
۴۹۲	۷۷۱۲۲	۵۹۱۳۱	۳۹	۹۸	۹۱	۲۲۸	بندرامام خمینی
۵۷۵	۱۰۵۱۰۱	۵۷۴۹۴	۸۲	۸۳	۳۸	۲۰۳	بندرماهشهر
۵۶۸	۱۰۳۷۱۴	۸۴۷۸۶	۳۴	۱۸۴	۳۰۹	۵۲۷	بهبهان
۲	۱۱۱۵	۶۵۰۷	۰	۰	۴	۴	بیدروبه
۲۲	۳۱۲۸	۱۱۳۴۷	۰	۱	۲۱	۲۲	ترکالکی
۶۴	۸۰۸۳	۱۷۷۷۸	۰	۹	۵۶	۶۵	تشان
۲۶	۳۱۸۵	۵۰۴۹	۰	۷	۱۷	۲۴	جایزان
۴۲	۷۹۷۱	۱۳۱۷۵	۰	۱	۴۱	۴۲	جنت مکان
۰	۰	۰	۰	۰	۰	۰	جولکی
۳۶	۳۹۰۴	۷۳۶۴	۰	۱	۳۳	۳۴	چغامیش

۲۸- پروانه‌های احداث ساختمان برحسب تعداد طبقات، مساحت زمین، زیربنا و تعداد واحد مسکونی پیش‌بینی شده در آن‌ها در نقاط شهری استان خوزستان: ۱۳۹۸ (دنباله)

تعداد واحد مسکونی	مساحت زیربنا (مترمربع)	مساحت زمین (مترمربع)	تعداد پروانه احداث ساختمان بر حسب طبقه				شهر
			جمع	۱ طبقه	۲ طبقه	۳ طبقه و بیش‌تر	
۸	۸۳۶	۱۳۵۴	۰	۰	۸	۸	چم گلک
۳۱	۴۷۴۲	۹۴۵۱	۱	۳	۲۳	۲۷	چمران
۳۲	۴۱۴۷	۶۹۷۱	۰	۲	۳۱	۳۳	چوبیده
۲۱	۲۷۵۶	۵۲۸۴	۰	۰	۲۰	۲۰	حر
۲	۱۷۴	۴۲۵	۰	۱	۱	۲	حسینیه
۲۲	۲۶۱۸	۴۳۹۷	۰	۱	۲۶	۲۷	حمزه
۹۴	۱۳۰۹۷	۱۸۵۴۷	۱	۱۵	۶۵	۸۱	حمیدیه
۴۸۳	۹۸۷۷۹	۵۵۴۷۴	۳۱	۸۸	۱۱۹	۲۳۸	خرمشهر
۶۶	۷۱۹۴	۱۶۲۱۶	۰	۵	۵۸	۶۳	خانافره
۶	۷۰۵	۱۴۰۱	۰	۰	۶	۶	دارخوین
۱۰۳۵	۱۵۰۸۸۲	۹۳۷۲۰	۲۲۵	۲۳۲	۱۴۹	۶۰۶	دزفول
۲۰	۲۹۹۱	۳۸۷۷	۱	۵	۱۶	۲۲	دهدز
۱۰۵	۱۲۴۸۳	۲۰۷۴۱	۰	۸	۹۳	۱۰۱	رامشیر
۴۹۰	۷۹۸۰۸	۷۹۱۵۷	۷۶	۱۴۲	۱۳۵	۳۵۳	رامهرمز
۰	۰	۰	۰	۰	۰	۰	رفیع
۰	۰	۰	۰	۰	۰	۰	رود زرد ماشین
۰	۰	۰	۰	۰	۰	۰	زاووت
۱۲	۱۴۴۳	۳۷۲۹	۰	۰	۱۲	۱۲	زهره
۱۳	۱۵۴۷	۲۵۷۴	۰	۲	۱۰	۱۲	سالند
۴	۵۶۰	۱۱۲۶	۰	۰	۴	۴	سرداران
۵۰	۷۶۹۲	۱۰۰۱۸	۰	۱۱	۴۳	۵۴	سردشت
۰	۰	۰	۰	۰	۰	۰	سلطان آباد
۹	۱۹۳۴	۶۷۱۷	۰	۰	۹	۹	سماله
۵۲۳	۷۳۰۷۳	۱۱۸۹۴۶	۱۴	۹۰	۳۹۲	۴۹۶	سوستگرد
۲۹	۴۶۳۱	۳۲۵۴	۵	۷	۶	۱۸	سیاه منصور

۲۸- پروانه‌های احداث ساختمان برحسب تعداد طبقات، مساحت زمین، زیربنا و تعداد واحد مسکونی پیش‌بینی شده در آن‌ها در نقاط شهری استان خوزستان: ۱۳۹۸ (دنباله)

تعداد واحد مسکونی	مساحت زیربنا (مترمربع)	مساحت زمین (مترمربع)	تعداد پروانه احداث ساختمان بر حسب طبقه				شهر
			جمع	۱ طبقه	۲ طبقه	۳ طبقه و بیش تر	
۷۷	۱۱۶۸۴	۱۴۰۸۷	۳	۱۹	۴۳	۶۵	شادگان
۳۸	۵۶۱۴	۸۱۱۱	۰	۳	۲۹	۳۲	شاوور
۲۲	۲۳۴۴	۳۴۶۰	۰	۴	۱۵	۱۹	شرافت
۱۱۹	۱۵۳۵۳	۱۳۵۸۴	۱۰	۳۸	۴۳	۹۱	شمس آباد
۲۹	۳۷۶۱	۵۴۳۵	۰	۶	۲۰	۲۶	شهر امام
۰	۰	۰	۰	۰	۰	۰	شهیون
۱۹۷	۳۳۵۴۲	۲۶۵۰۵	۱۷	۴۹	۳۳	۹۹	شوش
۴۵۶	۹۰۹۱۴	۴۶۶۴۰	۸۶	۹۸	۳۸	۲۲۲	شوشتر
۱۱۴	۳۲۰۲۲	۳۴۹۴۲	۴	۲۹	۱۱۶	۱۴۹	شیبان
۱۷	۲۷۰۱	۵۳۶۳	۰	۳	۱۴	۱۷	صالح شهر
۴۳	۴۶۳۵	۸۷۹۱	۱	۱۳	۲۴	۳۸	صفی آباد
۸۳	۱۰۰۳۹	۱۶۷۵۵	۰	۶	۷۹	۸۵	سیدون
۰	۰	۰	۰	۰	۰	۰	عنبر
۹	۱۲۶۴	۲۳۹۶	۰	۱	۸	۹	فتح المبین
۸۹	۱۱۴۱۴	۱۷۵۳۵	۰	۹	۷۵	۸۴	قلعه تل
۷	۹۹۵	۱۷۲۱	۰	۰	۷	۷	قلعه خواجه
۰	۰	۰	۰	۰	۰	۰	کوت سیدنعیم
۱۸۸	۳۲۲۴۰	۴۱۸۰۹	۷	۳۸	۱۱۲	۱۵۷	کوت عبدالله
۸۲	۱۲۱۳۰	۱۷۱۳۷	۱	۱۴	۶۳	۷۸	گتوند
۰	۰	۰	۰	۰	۰	۰	گلگیر
۲۴۴	۳۱۸۰۷	۸۲۲۵۱	۰	۱۰	۲۳۲	۲۴۲	گوریه
۸۶	۱۰۳۳۲	۱۵۵۸۶	۱	۱۳	۶۹	۸۳	لالی
۳۲۲	۴۴۲۵۱	۵۵۸۸۲	۱۲	۶۱	۱۵۹	۲۳۲	مسجد سلیمان
۳	۴۲۷	۹۹۶	۰	۰	۳	۳	مشراگه
۰	۰	۰	۰	۰	۰	۰	مقاومت

۲۸- پروانه‌های احداث ساختمان بر حسب تعداد طبقات، مساحت زمین، زیربنا و تعداد واحد مسکونی پیش‌بینی شده در آن‌ها در نقاط شهری استان خوزستان: ۱۳۹۸ (دنباله)

تعداد واحد مسکونی	مساحت زیربنا (مترمربع)	مساحت زمین (مترمربع)	تعداد پروانه احداث ساختمان بر حسب طبقه				شهر
			۳ طبقه و بیش تر	۲ طبقه	۱ طبقه	جمع	
۱۷۳	۲۳۸۲۵	۳۷۶۱۵	۲	۳۰	۱۳۲	۱۶۴	ملاثانی
۲۲	۲۸۸۷	۴۱۰۷	۰	۱	۲۱	۲۲	منصوریه
۳۳	۴۳۲۱	۶۲۸۱	۱	۶	۲۸	۳۵	میانرود
۲۷	۳۷۲۵	۵۰۵۴	۰	۵	۲۰	۲۵	میداود
۳۵	۸۱۸۹	۱۰۴۹۷	۰	۴	۳۳	۳۷	مینوشهر
۹۸	۱۰۴۱۷	۱۷۴۹۶	۱	۱۴	۶۴	۷۹	هفتگل
۷۷	۱۳۴۵۰	۱۶۵۰۴	۲	۲۴	۳۴	۶۰	هندیجان
۵۹	۸۶۲۱	۱۱۵۹۳	۲	۲	۵۵	۵۹	هويزه
۶۳	۷۹۴۹	۱۱۲۰۴	۱	۲۷	۱۸	۴۶	ویس

۲۹- پروانه‌های احداث ساختمان برحسب تعداد طبقات، مساحت زمین، زیربنا و تعداد واحد مسکونی پیش‌بینی شده در آن‌ها در

نقاط شهری استان زنجان: ۱۳۹۸

تعداد واحد مسکونی	مساحت زیربنا (مترمربع)	مساحت زمین (مترمربع)	تعداد پروانه احداث ساختمان بر حسب طبقه				شهر
			۳ طبقه و بیش تر	۲ طبقه	۱ طبقه	جمع	
۵۲۳۳	۱۰۲۸۵۷۵	۶۳۹۸۲۸	۱۴۲۶	۷۱۵	۷۰۱	۲۸۴۲	استان.....
۱۴۰	۲۲۶۲۴	۱۸۰۵۵	۲۶	۴۲	۱۰	۷۸	آب بر
۸۰۳	۱۲۹۷۶۸	۸۵۳۵۹	۲۷۵	۱۳۰	۷۵	۴۸۰	ابهر
۱۷	۱۸۱۰	۷۲۸۵	۰	۰	۱۷	۱۷	ارمغانخانه
۶۸	۹۱۹۸	۶۶۶۴	۱۳	۱۰	۱۴	۳۷	چورزق
۵	۶۲۵	۱۶۳۴	۰	۰	۵	۵	حلب
۳۸۳	۶۲۲۱۰	۴۳۰۵۳	۷۹	۱۱۷	۶۷	۲۶۳	خرمدره
۶۴	۸۲۷۳	۹۰۶۱	۲	۲۶	۱۹	۴۷	دندی
۲۷	۴۲۵۶	۳۸۴۵	۴	۸	۸	۲۰	زرین آباد
۵۰	۷۱۹۹	۱۴۱۶۴	۴	۹	۴۱	۵۴	زرین رود
۲۷۴۱	۶۴۲۷۰۴	۲۵۷۰۴۱	۹۴۰	۱۱۲	۲۴	۱۰۷۶	زنجان
۱۱۸	۱۶۸۲۴	۲۹۴۹۷	۲	۲۸	۸۸	۱۱۸	سجاس
۳۰	۳۲۹۹	۵۲۴۰	۰	۵	۲۲	۲۷	سلطانیه
۲۸	۳۲۵۷	۷۳۳۲	۰	۱۱	۱۴	۲۵	سهرورد
۸۷	۱۶۷۳۲	۱۷۹۶۵	۱۸	۲۵	۱۸	۶۱	صایین قلعه
۳۱۰	۵۳۹۳۳	۴۳۷۵۶	۴۶	۱۰۲	۷۳	۲۲۱	قیدار
۷۱	۷۳۶۳	۲۰۳۵۰	۰	۱۹	۴۳	۶۲	کرسف
۸۰	۸۷۲۸	۱۸۶۷۹	۰	۶	۷۲	۷۸	گرماب
۳۸	۴۹۷۳	۴۸۷۴	۷	۱۳	۷	۲۷	ماه نشان
۱۰۹	۱۲۸۳۲	۲۸۵۸۳	۲	۳۰	۶۲	۹۴	نوربهار
۰	۰	۰	۰	۰	۰	۰	نیک پی
۶۴	۱۱۹۶۷	۱۷۳۹۱	۸	۲۲	۲۲	۵۲	هیدج

۳۰- پروانه‌های احداث ساختمان برحسب تعداد طبقات، مساحت زمین، زیربنا و تعداد واحد مسکونی پیش‌بینی شده در آن‌ها در

نقاط شهری استان سمنان: ۱۳۹۸

تعداد واحد مسکونی	مساحت زیربنا (مترمربع)	مساحت زمین (مترمربع)	تعداد پروانه احداث ساختمان بر حسب طبقه				شهر
			جمع	۱ طبقه	۲ طبقه	۳ طبقه و بیش تر	
۴۴۴۷	۷۷۰۷۱۴	۶۲۲۳۴۶	۶۵۵	۴۷۶	۶۱۲	۱۷۴۳	استان.....
۳۹	۷۵۶۴	۹۲۹۷۸	۲	۳	۳۲	۳۷	آرادان.....
۲۰	۲۷۲۹	۴۵۷۴	۱	۴	۱۴	۱۹	امیریه.....
۴۷	۹۰۹۱	۱۰۴۹۰	۶	۱۶	۱۷	۳۹	ایوانکی.....
۵۸	۱۱۲۳۶	۵۸۸۶۳	۹	۱۷	۲۲	۴۸	بسطام.....
۱۰	۲۲۶۷	۱۲۷۹۶	۰	۳	۱۰	۱۳	بیارجمند.....
۱۰۳۸	۱۰۵۰۶۰	۴۷۸۶۱	۹۴	۴۳	۳۱	۱۶۸	دامغان.....
۴۰	۵۵۵۴	۱۲۱۳۵	۲	۱۵	۹	۲۶	درجزین.....
۲۷	۳۲۹۳	۱۰۴۲۲	۳	۲	۱۷	۲۲	دیباچ.....
۱۴	۲۰۸۳	۲۰۷۳	۳	۴	۷	۱۴	رودیان.....
۲۰	۲۷۹۷	۳۵۶۸	۰	۵	۱۱	۱۶	سرخه.....
۱۳۵۶	۲۸۰۷۸۳	۱۰۶۲۰۸	۳۰۵	۴۷	۲۹	۳۸۱	سمنان.....
۹۱۷	۱۸۷۰۷۳	۱۰۱۹۱۲	۱۳۸	۱۵۹	۱۲۸	۴۲۵	شاهرود.....
۲۶۷	۴۳۳۷۶	۳۵۷۴۶	۳۵	۴۱	۳	۷۹	شهمیرزاد.....
۶۴	۱۰۳۶۴	۱۰۶۸۶	۱۰	۱۰	۲۴	۴۴	کلاته خیج.....
۱۷	۱۹۹۷	۳۱۷۴	۰	۵	۱۲	۱۷	کلاته.....
۱	۷۸	۱۶۵	۰	۰	۱	۱	کهن آباد.....
۳۷۶	۶۸۷۳۴	۶۳۱۲۹	۳۱	۶۸	۱۹۶	۲۹۵	گرمسار.....
۱۷	۱۹۳۰	۲۴۱۰	۲	۴	۵	۱۱	مجن.....
۸۳	۱۳۳۹۳	۲۱۲۲۰	۱۲	۲۷	۱۶	۵۵	مهدی شهر.....
۳۶	۱۱۳۱۲	۲۱۹۳۶	۲	۳	۲۸	۳۳	میامی.....

۳۱- پروانه‌های احداث ساختمان برحسب تعداد طبقات، مساحت زمین، زیربنا و تعداد واحد مسکونی پیش‌بینی شده در آن‌ها در نقاط شهری استان سیستان و بلوچستان: ۱۳۹۸

تعداد واحد مسکونی	مساحت زیربنا (مترمربع)	مساحت زمین (مترمربع)	تعداد پروانه احداث ساختمان بر حسب طبقه				شهر
			جمع	۱ طبقه	۲ طبقه	۳ طبقه و بیش‌تر	
۶۲۹۷	۱۰۶۱۳۱۴	۹۳۱۱۷۰	۲۸۰۲	۱۲۹۳	۶۱۵	۱۹۴	استان
۲	۱۰۰	۷۳۵	۲	۰	۰	۰	آشار
۷	۵۸۴	۲۲۰۴	۷	۶	۱	۰	ادیمی
۱۱	۶۶۰	۳۱۷۴	۱۱	۱۱	۰	۰	اسپکه
۴۸۰	۱۰۵۳۵۲	۱۵۸۱۲۸	۳۲۰	۱۵۹	۹۵	۶۶	ایران‌شهر
۲۳	۱۳۴۶	۹۱۴۳	۲۳	۲۳	۰	۰	بزمان
۶۶	۷۷۴۲	۱۱۱۴۰	۵۵	۴۴	۴	۷	بمپور
۱۶	۹۵۸	۲۵۵۷	۱۵	۱۵	۰	۰	بنت
۳	۴۴۹	۱۱۷۵	۴	۴	۰	۰	بنجار
۱۹	۲۶۷۳	۵۶۸۹	۲۱	۱۹	۲	۰	پارود
۰	۰	۰	۰	۰	۰	۰	پلان
۶۵	۶۲۱۱	۴۵۱۰۳	۶۴	۶۴	۰	۰	پیشین
۳۶	۱۷۴۴	۷۶۷۲	۳۶	۳۳	۳	۰	جالق
۱۳۴۲	۲۰۷۰۴۷	۱۱۶۹۷۳	۲۷۶	۲۹	۴۱	۲۰۶	چابهار
۰	۰	۰	۰	۰	۰	۰	چگرد
۳۲	۴۷۹۳	۱۲۲۸۷	۴۰	۳۴	۶	۰	خاش
۳۱	۱۷۴۹	۱۰۶۶۲	۲۸	۲۸	۰	۰	ده رییس
۱۳	۸۱۹	۲۶۱۵	۱۳	۱۲	۱	۰	دوست محمد
۱۲	۷۷۳	۱۰۲۵۴	۱۲	۱۲	۰	۰	راسک
۰	۰	۰	۰	۰	۰	۰	ریگ ملک
۱۹۸	۳۵۳۲۲	۴۳۴۷۷	۱۷۵	۱۱۰	۲۸	۳۷	زابل
۳۳۰۱	۶۰۹۵۸۰	۳۱۶۲۲۶	۱۱۵۲	۲۸۲	۳۱۹	۵۵۱	زاهدان
۰	۰	۰	۰	۰	۰	۰	زرآباد
۷۵	۱۰۷۳۸	۱۴۵۳۴	۶۲	۴۹	۱۰	۳	زهک
۲۱	۱۲۹۹	۷۶۹۹	۲۱	۲۱	۰	۰	ساربوک

۳۲- پروانه‌های احداث ساختمان برحسب تعداد طبقات، مساحت زمین، زیربنا و تعداد واحد مسکونی پیش‌بینی شده در آن‌ها در نقاط شهری استان فارس: ۱۳۹۸

تعداد واحد مسکونی	مساحت زیربنا (مترمربع)	مساحت زمین (مترمربع)	تعداد پروانه احداث ساختمان بر حسب طبقه				شهر
			جمع	۱ طبقه	۲ طبقه	۳ طبقه و بیش‌تر	
۲۳۲۹۰	۴۵۴۸۵۱۳	۳۳۹۰۵۷۱	۳۳۱۳	۲۶۸۷	۴۳۵۴	۱۰۳۵۴	استان
۳۲۹	۶۵۲۵۶	۷۱۳۳۴	۲۴	۱۳۳	۱۱۷	۲۷۴	آباده
۲۸	۴۴۵۲	۱۰۹۳۰	۰	۵	۲۱	۲۶	آباده طشک
۱۸	۴۴۰۱	۸۷۳۲	۱	۱	۲۰	۲۲	ارد
۱۸۰	۳۲۸۵۱	۲۵۰۸۴	۳۱	۳۱	۱۹	۸۱	اردکان
۱۰۲	۱۸۹۶۱	۲۸۵۴۰	۵	۴۳	۵۲	۱۰۰	ارسنجان
۲۲۷	۴۰۷۰۳	۳۹۸۹۵	۸	۵۷	۱۰۹	۱۷۴	استهبان
۱۴	۲۷۲۲	۶۰۸۶	۱	۲	۸	۱۱	اسیر
۶۶	۱۰۵۶۷	۱۹۴۶۷	۰	۱۵	۴۲	۵۷	اشکنان
۱۶	۲۴۶۸	۴۲۱۸	۱	۳	۱۹	۲۳	افزر
۱۲۲	۲۲۳۳۸	۲۳۶۴۶	۱۴	۳۷	۳۶	۸۷	اقلید
۴۶	۶۷۴۷	۱۰۵۸۱	۰	۷	۳۷	۴۴	امام شهر
۲۵	۳۸۵۸	۱۰۱۷۰	۰	۹	۱۴	۲۳	اهل
۱۵۹	۵۱۳۰۱	۷۷۸۶۰	۱۷	۲۷	۶۳	۱۰۷	اوز
۳۶	۵۶۰۱	۹۵۶۹	۰	۵	۲۸	۳۳	ایج
۶	۸۲۱	۱۷۱۸	۰	۰	۶	۶	ایزدخواست
۷۲	۱۰۹۷۲	۱۴۶۶۲	۲	۲۳	۳۳	۵۸	باب انار
۲	۲۲۶	۴۶۹	۰	۰	۲	۲	بابامنیر
۱	۱۷۰	۲۴۷	۰	۰	۱	۱	بالاده
۷۹	۱۲۹۲۹	۲۹۳۳۴	۰	۸	۷۳	۸۱	بنارویه
۱۵	۲۴۵۰	۳۶۴۲	۰	۳	۱۲	۱۵	بهمن
۴۲	۷۲۶۳	۱۰۷۲۶	۲	۶	۳۱	۳۹	بوانات
۵۴	۷۹۵۶	۱۵۷۰۱	۰	۳	۵۰	۵۳	بیرم
۷۷	۱۳۹۸۷	۱۴۶۶۸	۹	۲۵	۳۳	۶۷	بیضا
۵۱	۹۰۶۹	۱۳۸۱۸	۱	۶	۳۹	۴۶	جنت شهر

۳۲- پروانه‌های احداث ساختمان برحسب تعداد طبقات، مساحت زمین، زیربنا و تعداد واحد مسکونی پیش‌بینی شده در آن‌ها در نقاط شهری استان فارس: ۱۳۹۸ (دنباله)

تعداد واحد مسکونی	مساحت زیربنا (مترمربع)	مساحت زمین (مترمربع)	تعداد پروانه احداث ساختمان بر حسب طبقه				شهر
			جمع	۱ طبقه	۲ طبقه	۳ طبقه و بیش‌تر	
۵۰۳	۱۱۱۰۵۷	۸۸۷۴۹	۱۲۰	۹۷	۱۰۲	۳۱۹	جهرم
۳۲	۵۸۶۲	۸۹۵۰	۱	۱۰	۲۹	۴۰	جویم
۱۴	۲۵۳۹	۵۳۳۸	۰	۱	۱۶	۱۷	چاه ورز
۱۰۰	۱۷۲۱۵	۲۸۳۸۵	۲	۲۲	۷۲	۹۶	حاجی آباد
۱۷	۲۷۴۵	۹۴۵۰	۰	۱	۱۸	۱۹	حسامی
۵	۶۶۱	۱۵۱۹	۰	۱	۴	۵	حسن اباد
۳۶	۴۴۵۷	۶۲۱۸	۱	۸	۲۲	۳۱	خانه زنیان
۳	۴۸۳	۶۰۷	۰	۱	۲	۳	خانیمن
۷	۸۳۰	۱۷۴۸	۰	۰	۷	۷	خاوران
۷۴	۹۷۷۲	۴۳۹۹۹	۰	۹	۶۰	۶۹	خرامه
۴۱	۸۸۹۴	۲۱۴۳۳	۱	۳	۴۰	۴۴	خشت
۱۸۵	۴۴۴۵۹	۴۷۲۹۵	۱۷	۳۹	۷۱	۱۲۷	خنج
۶۴	۱۴۶۳۰	۱۶۶۴۷	۴	۲۶	۱۸	۴۸	خور
۲۰	۳۰۱۷	۶۷۴۸	۰	۱	۱۹	۲۰	خوزی
۴۵	۱۰۹۹۲	۱۴۲۵۵	۸	۲۵	۱۰	۴۳	خومه زار
۱۶۷	۳۶۴۴۹	۳۶۱۴۳	۶۹	۲۴	۴۴	۱۳۷	داراب
۳۸	۶۰۶۲	۸۰۰۴	۱	۱۲	۱۶	۲۹	داریان
۳۷	۵۱۵۲	۱۲۲۰۸	۰	۱	۳۶	۳۷	دبیران
۲۴	۲۶۳۵	۴۰۸۵	۱	۴	۱۵	۲۰	دژکرد
۲۳	۴۶۱۷	۱۲۵۲۰	۲	۱	۲۰	۲۳	دهرم
۱۶	۲۳۳۴	۴۵۷۲	۰	۳	۱۳	۱۶	دوبرجی
۲۱	۲۸۷۱	۵۷۷۵	۰	۱	۲۰	۲۱	دوزه
۲۳	۳۱۹۴	۴۱۳۶	۱	۵	۱۲	۱۸	رامجرد
۰	۰	۰	۰	۰	۰	۰	رستاق
۴۷	۶۹۷۶	۱۱۹۹۶	۰	۶	۴۳	۴۹	رونیز

۳۲- پروانه‌های احداث ساختمان برحسب تعداد طبقات، مساحت زمین، زیربنا و تعداد واحد مسکونی پیش‌بینی شده در آن‌ها در نقاط شهری استان فارس: ۱۳۹۸ (دنباله)

تعداد واحد مسکونی	مساحت زیربنا (مترمربع)	مساحت زمین (مترمربع)	تعداد پروانه احداث ساختمان بر حسب طبقه				شهر
			جمع	۱ طبقه	۲ طبقه	۳ طبقه و بیش‌تر	
۳۲	۴۷۴۰	۸۷۱۵	۰	۰	۳۳	۳۳	زاهدشهر
۱۸۰	۲۹۸۱۹	۲۵۸۶۳	۱۲	۳۸	۷۷	۱۲۷	زرقان
۳۵	۵۳۸۸	۹۲۸۲	۱	۸	۱۹	۲۸	سده
۱۰۷	۲۲۳۵۴	۲۷۶۵۶	۲	۱۹	۷۶	۹۷	سروستان
۵۰	۷۹۱۹	۱۰۱۹۰	۶	۲۲	۲۰	۴۸	سعادت شهر
۰	۰	۰	۰	۰	۰	۰	سلطان شهر
۸	۲۳۶۶	۳۴۱۴	۰	۲	۸	۱۰	سورمق
۱۰	۲۶۹۸	۳۱۴۴	۲	۵	۳	۱۰	سیدان
۸	۱۴۴۶	۴۵۸۷	۰	۲	۷	۹	ششده
۶۶	۱۰۱۹۳	۲۱۸۴۴	۱	۳	۶۴	۶۸	شهرپیر
۱۰۵۷	۲۳۱۰۴۲	۲۶۷۱۵۹	۲۸۸	۱۰۹	۲۷	۴۲۴	شهرصدرا
۱۳۱۹۸	۲۶۰۶۱۰۳	۸۹۳۳۲۰	۲۱۷۳	۵۱۰	۱۳۸	۲۸۲۱	شیراز
۵۰	۸۸۸۷	۱۳۴۰۱	۰	۶	۴۳	۴۹	صغاد
۱۲۰	۲۵۷۳۲	۳۶۰۱۷	۵	۳۸	۷۱	۱۱۴	صفاشهر
۳	۵۶۶	۲۱۵۵	۰	۰	۳	۳	طسوج
۲۸	۴۴۶۴	۸۵۶۱	۰	۶	۲۱	۲۷	علامرودشت
۳۵	۶۱۹۰	۱۲۸۲۲	۱	۱۰	۱۵	۲۶	عماد شهر
۴۸	۴۹۸۷	۱۳۴۷۷	۰	۱	۴۹	۵۰	فدامی
۸۹	۱۴۲۶۲	۲۶۵۴۷	۲	۹	۷۵	۸۶	فراشپند
۴۲۱	۷۲۸۱۳	۸۳۱۲۵	۲۰	۴۱	۲۵۸	۳۱۹	فسا
۵۱۲	۹۰۴۲۴	۸۶۴۵۲	۳۲	۱۵۲	۱۳۳	۳۱۷	فیروزآباد
۴۵	۹۴۴۴	۱۸۹۵۶	۱	۶	۳۹	۴۶	قادرآباد
۷۱	۱۳۴۱۹	۱۶۳۰۹	۴	۹	۵۵	۶۸	قایمیه
۲۱	۳۳۷۶	۷۷۴۰	۰	۱	۲۰	۲۱	قره بلاغ
۷	۱۰۶۹	۲۴۶۴	۰	۰	۷	۷	قطب آباد



۳۲- پروانه‌های احداث ساختمان برحسب تعداد طبقات، مساحت زمین، زیربنا و تعداد واحد مسکونی پیش‌بینی شده در آن‌ها در نقاط شهری استان فارس: ۱۳۹۸ (دنباله)

تعداد واحد مسکونی	مساحت زیربنا (مترمربع)	مساحت زمین (مترمربع)	تعداد پروانه احداث ساختمان بر حسب طبقه				شهر
			جمع	۱ طبقه	۲ طبقه	۳ طبقه و بیش تر	
۱۶	۲۷۷۷	۶۵۲۰	۱۸	۰	۰	۱۸	قطرویه
۱۳۵	۲۶۵۳۹	۴۳۲۰۳	۱۱۲	۲۱	۲	۱۳۵	قیر
۴۸	۶۴۱۳	۱۱۸۹۱	۴۶	۴	۰	۵۰	کارزین (فتح آباد)
۷۱۱	۱۴۳۲۲۳	۱۰۷۹۵۰	۱۲	۲۵۸	۱۸۳	۴۵۳	کازرون
۸	۱۹۱۶	۲۰۴۸	۳	۲	۱	۶	کامفیروز
۴۴	۶۸۵۳	۱۰۴۸۷	۳۲	۵	۳	۴۰	کره ای
۲۰	۳۸۳۰	۶۶۹۸	۱۶	۳	۰	۱۹	کنار تخته
۱۷۶	۳۷۳۸۹	۸۹۳۹۱	۹۳	۵۰	۲۰	۱۶۳	کوار
۳۹	۶۱۹۲	۱۴۹۰۴	۲۸	۱۲	۰	۴۰	کوپن
۶	۸۱۸	۱۴۳۶	۶	۰	۰	۶	کوهنجان
۲۳۹	۵۲۰۴۹	۴۷۹۵۵	۴۷	۸۵	۱۹	۱۵۱	گراش
۸۷	۱۴۹۴۲	۲۳۲۸۷	۶۱	۶	۴	۷۱	گله دار
۲۷۷	۵۵۷۴۸	۶۰۰۰۳	۱۳۵	۴۷	۱۸	۲۰۰	لار
۳۱۷	۵۳۰۳۷	۸۴۷۳۴	۱۷۷	۵۲	۶	۲۳۵	لامرد
۳۳	۶۲۸۹	۸۰۶۳	۲۵	۱۳	۰	۳۸	لپویی
۵۲	۹۷۱۲	۱۲۱۹۷	۳۱	۷	۱	۳۹	لطیفی
۱۱	۱۴۶۱	۳۵۹۶	۱۱	۰	۰	۱۱	مادر سلیمان
۲۳	۴۲۳۹	۷۱۶۲	۲۰	۲	۲	۲۴	مبارک آباد دیز
۷	۱۱۳۸	۳۸۹۸	۱۳	۰	۰	۱۳	محملة
۶۵۰	۱۱۰۳۰۶	۷۴۳۳۲	۱۲۶	۱۱۳	۱۰۵	۳۴۴	مرودشت
۱۰	۱۰۷۸	۱۹۷۹	۷	۲	۰	۹	مزایجان
۵۰	۷۶۵۰	۱۵۷۴۹	۴۸	۱	۰	۴۹	مشکان
۲۶	۴۷۶۲	۶۳۹۹	۱۳	۶	۱	۲۰	مصیری
۱۰۵	۳۸۰۴۳	۱۰۰۷۱۹	۸۸	۱۶	۴	۱۰۸	مهر
۱۷	۲۴۲۶	۵۶۳۴	۱۷	۱	۰	۱۸	میان شهر

۳۲- پروانه‌های احداث ساختمان برحسب تعداد طبقات، مساحت زمین، زیربنا و تعداد واحد مسکونی پیش‌بینی شده در آن‌ها در نقاط شهری استان فارس: ۱۳۹۸ (دنباله)

تعداد واحد مسکونی	مساحت زیربنا (مترمربع)	مساحت زمین (مترمربع)	تعداد پروانه احداث ساختمان بر حسب طبقه				شهر
			جمع	۱ طبقه	۲ طبقه	۳ طبقه و بیش تر	
۱۰۹	۱۹۲۷۲	۴۷۲۹۶	۴	۲۶	۸۴	۱۱۴	میمند
۷	۱۰۶۸	۲۴۱۲	۰	۰	۸	۸	نوبندگان
۲۳	۴۴۲۳	۹۱۰۳	۱	۲	۲۵	۲۸	نوجین
۱۱	۱۶۴۶	۳۲۲۸	۰	۰	۱۱	۱۱	نودان
۱۰۶	۲۲۵۹۰	۲۳۷۹۸	۱۸	۶۲	۶	۸۶	نورآباد
۳۳۳	۶۰۴۵۶	۷۱۰۸۲	۲۶	۱۳۵	۱۲۵	۲۸۶	نی ریز
۲۳	۴۲۲۷	۵۴۶۶	۱	۳	۱۴	۱۸	هماشهر
۶۱	۱۰۳۲۸	۲۲۸۷۴	۰	۶	۶۱	۶۷	وراوی

۳۳- پروانه‌های احداث ساختمان برحسب تعداد طبقات، مساحت زمین، زیربنا و تعداد واحد مسکونی پیش‌بینی شده در آن‌ها در نقاط شهری استان قزوین: ۱۳۹۸

تعداد واحد مسکونی	مساحت زیربنا (مترمربع)	مساحت زمین (مترمربع)	تعداد پروانه احداث ساختمان بر حسب طبقه				شهر
			جمع	۱ طبقه	۲ طبقه	۳ طبقه و بیش تر	
۶۷۲۳	۱۱۵۱۳۵۹	۶۷۱۰۰۵	۲۱۵۹	۳۴۰	۳۲۱	۱۴۹۸	استان
۴۹	۸۰۰۳	۵۹۶۳	۳۶	۷	۱۶	۱۳	آبگرم
۳۳۱	۶۴۴۲۸	۳۳۸۴۳	۱۳۴	۲۱	۲۰	۹۳	آبیک
۳۳	۳۵۵۹	۳۴۶۱۷	۱۱	۲	۷	۲	آوج
۱۱	۱۱۳۸	۲۸۰۸	۱۰	۱۰	۰	۰	ارداق
۵۵	۷۰۳۳	۱۴۱۳۷	۴۲	۲۳	۱۴	۵	اسفرورین
۲۲۰	۴۹۵۴۶	۵۸۷۴۰	۱۲۰	۱۴	۴۳	۶۳	اقبالیه
۸۵۱	۱۳۴۳۱۱	۴۵۷۹۵	۲۳۵	۱۵	۸	۲۱۲	الوند
۳۲۵	۵۰۳۳۰	۴۰۱۹۹	۱۶۵	۳۳	۴۴	۸۸	بوئین زهرا
۵۲	۷۰۱۳	۳۲۰۳	۲۰	۴	۱	۱۵	بیدستان
۳۱۱	۶۰۰۰۲	۳۲۷۷۲	۱۳۹	۷	۵۲	۸۰	تاکستان
۵	۴۸۸	۱۳۶۴	۴	۲	۱	۱	خاکعلی
۴۵	۸۴۱۴	۱۰۸۹۳	۳۳	۱۷	۱۴	۲	خرمدشت
۱۱۲	۲۱۲۹۶	۴۹۲۶۹	۸۰	۳۳	۱۹	۲۸	دانسفهان
۱۹	۱۸۰۳	۳۱۴۲	۱۳	۷	۴	۲	رازمیان
۱۵	۱۷۱۳	۳۷۱۷	۹	۴	۴	۱	سگزآباد
۱۱	۱۵۶۰	۱۲۳۳	۷	۱	۴	۲	سیردان
۴۰	۵۳۱۹	۶۸۷۶	۲۸	۱۷	۷	۴	شال
۴۴	۵۶۶۰	۶۰۹۳	۳۷	۲۰	۸	۹	شریفیه
۲۰	۲۷۲۰	۳۶۷۷	۱۹	۱۳	۴	۲	ضیاآباد
۳۸۸۰	۶۷۰۷۹۸	۲۶۸۸۳۹	۸۶۷	۳۹	۳۳	۷۹۵	قزوین
۷	۷۹۴	۲۲۹۷	۶	۴	۲	۰	کوهین
۱۹۳	۳۲۱۱۹	۱۹۷۳۶	۸۵	۲۸	۶	۵۱	محمدیه
۶۳	۹۰۸۲	۹۶۶۴	۳۳	۲	۳	۲۸	محمودآباد نمونه
۸	۱۰۲۵	۲۴۷۸	۵	۲	۲	۱	معلم کلاویه
۲۳	۳۲۰۵	۹۶۵۰	۲۱	۱۵	۵	۱	نرجه

۳۴- پروانه‌های احداث ساختمان برحسب تعداد طبقات، مساحت زمین، زیربنا و تعداد واحد مسکونی پیش‌بینی شده در آنها در نقاط شهری استان قم: ۱۳۹۸

تعداد واحد مسکونی	مساحت زیربنا (مترمربع)	مساحت زمین (مترمربع)	تعداد پروانه احداث ساختمان بر حسب طبقه				شهر
			جمع	۱ طبقه	۲ طبقه	۳ طبقه و بیش تر	
۱۴۹۳	۱۵۱۵۳۰۴	۶۹۵۳۰۴	۳۰۴۳	۴۵۴	۱۰۵۶	۱۵۳۳	استان.....
۳۸	۴۸۴۳	۶۵۸۱	۳۵	۳۰	۴	۱	جعفریه.....
۷۸	۸۹۸۱	۲۴۶۸۸	۵۷	۳۲	۱۹	۶	دستجرد.....
۱۰	۱۱۶۷	۲۵۰۰	۹	۷	۲	۰	سلفچگان.....
۸۰۹۳	۱۴۶۸۳۹۸	۶۲۴۶۷۲	۲۷۳۵	۲۵۶	۹۵۹	۱۵۲۰	قم.....
۲۲۳	۲۳۴۷۱	۲۷۲۰۷	۱۶۴	۱۰۳	۵۸	۳	قنوات.....
۵۱	۸۴۴۴	۹۶۵۶	۴۳	۲۶	۱۴	۳	کهک.....

۳۵- پروانه‌های احداث ساختمان برحسب تعداد طبقات، مساحت زمین و زیربنا و تعداد واحد مسکونی پیش‌بینی شده در آن‌ها در نقاط شهری استان کردستان: ۱۳۹۸

تعداد واحد مسکونی	مساحت زیربنا (مترمربع)	مساحت زمین (مترمربع)	تعداد پروانه احداث ساختمان بر حسب طبقه				شهر
			جمع	۱ طبقه	۲ طبقه	۳ طبقه و بیش تر	
۶۶۶۶	۱۲۵۷۹۰۶	۸۶۵۷۱۴	۱۷۷۵	۱۰۰۴	۴۶۷	۳۲۴۶	استان
۳	۳۶۷	۴۵۱	۰	۱	۲	۳	آرمرد
۴	۳۳۶	۱۸۵	۰	۱	۰	۱	اورامان تخت
۱	۱۴۰	۵۸۳	۰	۱	۰	۱	بابارشانی
۲۵۸	۵۷۹۵۴	۴۳۲۶۴	۶۳	۱۲۱	۴۶	۲۳۰	بانه
۱	۹۹	۱۴۹	۰	۰	۱	۱	برده رشه
۳۳	۳۰۶۷	۵۰۶۱	۲	۵	۲۲	۲۹	بلیان آباد
۳	۴۲۵	۴۸۴	۰	۱	۲	۳	بوئین سفلی
۳۱۷	۶۱۷۹۶	۴۷۷۹۵	۸۲	۴۷	۲۴	۱۵۳	بیجار
۱۲	۱۱۵۷	۴۸۷۳	۰	۵	۶	۱۱	پیرتاج
۲۱	۱۷۲۷	۱۵۶۸	۰	۲	۱۷	۱۹	توپ آغاچ
۰	۰	۰	۰	۰	۰	۰	چناره
۰	۰	۰	۰	۰	۰	۰	حسین آباد
۹	۲۹۳۸	۵۹۹۷	۰	۴	۷	۱۱	دزج
۳۷	۵۴۴۶	۱۶۰۷۵	۱	۳	۳۱	۳۵	دلبران
۲۷۹	۴۹۲۴۳	۲۷۷۷۲	۶۹	۷۳	۳۹	۱۸۱	دهگلان
۱۸۵	۴۳۸۳۶	۲۸۹۷۰	۵۵	۶۶	۵	۱۲۶	دیواندره
۳۵	۵۵۱۵	۴۲۸۶	۳	۱۰	۱۵	۲۸	زرینه
۴۳	۸۰۰۸	۸۷۸۲	۷	۱۱	۱۱	۲۹	سروآباد
۸۲	۱۴۵۲۳	۲۰۱۵۱	۸	۲۸	۲۷	۶۳	سریش آباد
۱۳۵۸	۲۳۶۳۰۵	۱۱۳۱۶۸	۳۰۱	۳۶۴	۷۱	۷۳۶	سقز
۰	۰	۰	۰	۰	۰	۰	سنته
۲۴۵۱	۴۹۹۶۰۴	۳۶۷۹۷۱	۶۴۹	۴۲	۹	۷۰۰	سنندج
۰	۴۶۸	۲۳۴	۰	۱	۰	۱	شویشه
۲۱	۳۶۳۵	۴۰۰۸	۱	۵	۱۳	۱۹	صاحب

۳۵- پروانه‌های احداث ساختمان برحسب تعداد طبقات، مساحت زمین و زیربنا و تعداد واحد مسکونی پیش‌بینی شده در آن‌ها در نقاط شهری استان کردستان: ۱۳۹۸ (دنباله)

تعداد واحد مسکونی	مساحت زیربنا (مترمربع)	مساحت زمین (مترمربع)	تعداد پروانه احداث ساختمان بر حسب طبقه				شهر
			جمع	طبقه ۱	طبقه ۲	۳ طبقه و بیش تر	
۵۲۷	۹۹۳۷۳	۶۵۴۸۹	۱۸۲	۱۰۱	۵۱	۳۳۴	قروه
۲۷۷	۵۴۳۸۸	۳۷۴۵۴	۹۹	۴۵	۲۱	۱۶۵	کامیاران
۵	۶۸۲	۶۳۵	۲	۳	۰	۵	کانی دینار
۰	۰	۰	۰	۰	۰	۰	کانی سور
۵۷۰	۱۰۲۸۴۷	۵۳۶۶۶	۲۴۹	۵۸	۲۰	۳۲۷	مریوان
۲۵	۲۵۷۷	۳۷۹۰	۱	۳	۲۴	۲۸	موچش
۰	۰	۰	۰	۰	۰	۰	هزارکانیان
۹	۱۴۵۰	۲۸۵۳	۱	۳	۳	۷	ياسو کند

۳۶- پروانه‌های احداث ساختمان برحسب تعداد طبقات، مساحت زمین، زیربنا و تعداد واحد مسکونی پیش‌بینی شده در آن‌ها در نقاط شهری استان کرمان: ۱۳۹۸

تعداد واحد مسکونی	مساحت زیربنا (مترمربع)	مساحت زمین (مترمربع)	تعداد پروانه احداث ساختمان بر حسب طبقه				شهر
			۳ طبقه و بیش‌تر	۲ طبقه	۱ طبقه	جمع	
۱۳۳۵۰	۳۰۰۳۰۷۹	۲۸۹۵۳۷۷	۸۴۱	۱۳۶۳	۷۴۷۶	۹۶۸۰	استان
۱۴۴	۲۴۶۵۰	۳۴۶۴۹	۷	۱۶	۱۰۶	۱۲۹	اختیارآباد
۱۱۷	۱۳۰۸۵	۳۷۶۳۹	۰	۴	۱۲۸	۱۳۲	ارزوئیه
۲۰	۳۶۵۵	۸۳۲۱	۰	۱	۲۲	۲۳	امین شهر
۱۱۴	۱۹۴۶۹	۲۳۵۴۲	۴	۲۲	۶۷	۹۳	انار
۸	۵۴۹	۲۳۶۱	۰	۰	۸	۸	اندوهجرد
۴۷	۶۶۵۳	۱۴۱۹۱	۰	۲	۴۴	۴۶	باغین
۲۶۶	۴۳۳۷۰	۷۵۲۸۳	۰	۲۴	۲۳۴	۲۵۸	بافت
۲۲۹	۳۵۷۰۳	۶۵۴۸۶	۴	۲۱	۱۹۶	۲۲۱	بردسیر
۴۶	۴۷۲۴	۱۶۷۹۶	۰	۵	۴۱	۴۶	بروات
۵۰	۶۲۹۶	۱۴۳۱۹	۰	۸	۳۶	۴۴	بزنجان
۲۴	۲۴۹۵	۸۰۹۵	۱	۲	۱۸	۲۱	بلورد
۳۸	۳۷۰۰	۲۲۰۷۷	۰	۱	۴۱	۴۲	بلوک
۳۰۹	۴۸۵۰۴	۸۴۹۲۶	۱۶	۸۲	۱۷۸	۲۷۶	بم
۱۸	۳۱۹۹	۷۵۶۲	۰	۰	۲۰	۲۰	بهرمان
۶	۹۲۰	۱۷۲۱	۰	۱	۵	۶	پاریز
۳۳	۲۳۲۱	۸۴۰۵	۰	۰	۳۳	۳۳	جبالبارز
۹۹	۱۰۴۸۸	۴۲۵۵۹	۰	۴	۸۹	۹۳	جوپار
۱۲	۱۵۷۰	۴۶۰۳	۰	۰	۱۲	۱۲	جوزم
۵۸۴	۶۷۳۰۴	۸۵۷۱۸	۷۰	۱۱۰	۹۶	۲۷۶	چیرفت
۰	۰	۰	۰	۰	۰	۰	چاه دادخدا
۴۹	۵۳۴۳	۱۶۳۵۴	۰	۶	۳۹	۴۵	چترود
۲۱	۳۲۸۱	۵۷۵۲	۰	۱	۲۳	۲۴	خاتون اباد
۱۸	۱۸۷۷	۸۰۷۴	۰	۰	۱۸	۱۸	خانوک
۷	۸۱۴	۲۲۸۹	۰	۰	۷	۷	خواجو شهر

۳۶- پروانه‌های احداث ساختمان برحسب تعداد طبقات، مساحت زمین، زیربنا و تعداد واحد مسکونی پیش‌بینی شده در آنها در نقاط شهری استان کرمان: ۱۳۹۸ (دنباله)

تعداد واحد مسکونی	مساحت زیربنا (مترمربع)	مساحت زمین (مترمربع)	تعداد پروانه احداث ساختمان بر حسب طبقه				شهر
			جمع	۱ طبقه	۲ طبقه	۳ طبقه و بیش تر	
۹۶	۱۲۶۹۳	۲۶۰۲۲	۸۸	۷۸	۱۰	۰	خورسند
۷۳	۷۲۱۷	۱۹۰۴۱	۶۶	۵۰	۱۶	۰	درب بهشت
۲۹	۴۰۳۵	۷۸۹۸	۳۱	۲۸	۳	۰	دشتکار
۱۴	۱۶۶۱	۵۲۱۸	۱۶	۱۶	۰	۰	دهج
۳۹	۲۶۰۳	۱۲۹۰۷	۳۹	۳۸	۱	۰	دوساری
۱۵۹	۲۳۲۶۰	۴۱۰۴۰	۱۴۸	۱۱۹	۲۴	۵	رایر
۱۹۳	۲۵۱۱۰	۶۳۶۷۰	۱۹۵	۱۸۷	۸	۰	راور
۴۳	۵۴۵۴	۱۲۲۸۱	۴۱	۳۷	۴	۰	راین
۹۰۸	۱۶۰۲۳۸	۲۲۱۶۴۷	۸۳۶	۷۱۴	۱۱۳	۹	رفسنجان
۱۶۵	۲۱۴۱۷	۴۲۸۶۰	۱۵۵	۱۴۱	۹	۵	رودبار
۱۸	۱۷۲۱	۷۴۹۳	۱۸	۱۸	۰	۰	ریحان
۵۸۴	۱۰۲۳۲۵	۱۶۲۴۵۳	۵۸۵	۵۱۱	۶۵	۹	زرنند
۸۲	۱۲۲۴۸	۲۴۳۶۳	۸۰	۷۳	۶	۱	زنگی آباد
۱۲۸	۱۲۳۷۵	۴۳۱۴۲	۱۲۹	۱۲۸	۱	۰	زهکلو
۳۳	۴۲۳۳	۱۰۰۳۱	۳۰	۲۸	۲	۰	زیدآباد
۱۴۱۱	۲۶۱۵۳۴	۱۷۷۲۶۷	۶۵۱	۳۱۸	۱۳۴	۱۹۹	سیرجان
۴	۳۱۶	۱۹۷۴	۴	۴	۰	۰	شهداد
۲۸۷	۵۵۱۹۹	۷۰۲۷۴	۲۵۲	۱۷۴	۶۵	۱۳	شهربابک
۲	۳۰۸	۶۳۳	۲	۲	۰	۰	صفائیه
۳۰۳	۳۶۴۳۸	۹۰۲۳۵	۳۰۸	۲۹۳	۱۲	۳	عنبرآباد
۱۱۶	۱۳۳۶۹	۳۳۹۵۸	۱۱۳	۱۰۷	۴	۲	فاریاب
۱۳۸	۱۱۷۸۰	۳۸۲۱۴	۱۴۲	۱۴۱	۱	۰	فهرج
۸۳	۹۹۱۶	۲۲۱۲۲	۷۹	۷۵	۱	۳	قلعه گنج
۱۸	۲۱۰۰	۶۵۶۷	۱۹	۱۹	۰	۰	کاظم آباد
۳۹۰۵	۶۵۷۴۲۰	۵۱۲۰۳۴	۱۷۲۷	۸۶۱	۴۱۰	۴۵۶	کرمان

۳۶- پروانه‌های احداث ساختمان برحسب تعداد طبقات، مساحت زمین، زیربنا و تعداد واحد مسکونی پیش‌بینی شده در آن‌ها در نقاط شهری استان کرمان: ۱۳۹۸ (دنباله)

تعداد واحد مسکونی	مساحت زیربنا (مترمربع)	مساحت زمین (مترمربع)	تعداد پروانه احداث ساختمان بر حسب طبقه				شهر
			جمع	۱ طبقه	۲ طبقه	۳ طبقه و بیش‌تر	
۱۱	۱۶۳۴	۴۲۳۱	۱۱	۰	۰	۰	کشکوئیه
۴۷۸	۵۹۲۷۵	۱۲۷۲۹۵	۳۹۲	۴۰	۹	۴۴۱	کهنوج
۲۵۲	۲۹۱۹۴	۸۴۰۸۸	۲۴۴	۵	۱	۲۵۰	کوهبنان
۲۵	۳۰۳۹	۷۲۸۳	۲۳	۰	۱	۲۴	کیانشهر
۱۱	۱۰۸۹	۶۲۳۸	۱۳	۰	۰	۱۳	گلباف
۲۷	۲۵۰۳	۷۲۴۷	۲۳	۲	۰	۲۵	گلزار
۳۸	۲۸۸۸	۱۱۹۸۰	۳۸	۰	۰	۳۸	گنبدکی
۵۰	۵۰۸۲	۱۴۴۵۱	۴۸	۲	۰	۵۰	لاله زار
۲۹۵	۳۶۰۸۴	۱۰۱۳۹۴	۱۶۷	۶۳	۶	۲۳۶	ماهان
۱۷۰	۱۷۳۵۸	۴۷۰۲۲	۱۵۹	۴	۳	۱۶۶	محمدآباد
۴۱	۴۳۵۰	۱۴۹۸۹	۴۱	۰	۰	۴۱	محمی آباد
۱۴	۱۰۱۹	۳۵۸۸	۱۴	۰	۰	۱۴	مردهک
۰	۰	۰	۰	۰	۰	۰	مس سرچشمه
۲۰۳	۲۱۱۷۹	۶۹۵۰۰	۱۷۹	۱۱	۵	۱۹۵	منوجان
۱۷۱	۲۵۱۰۳	۳۵۶۸۰	۱۳۷	۲۶	۲	۱۶۵	نجف شهر
۱۰۲	۱۲۰۶۶	۲۸۳۰۵	۹۷	۶	۷	۱۱۰	نرماشیر
۲۹	۱۸۸۴	۷۱۹۰	۲۶	۳	۰	۲۹	نظام شهر
۲۶	۲۵۰۴	۷۴۲۵	۲۳	۲	۰	۲۵	نگار
۶۲	۴۹۵۴	۲۲۹۴۰	۶۲	۰	۰	۶۲	نودژ
۲	۱۲۰	۴۹۰	۲	۰	۰	۲	هجدک
۹۲	۹۸۹۶	۲۵۵۵۹	۹۳	۰	۰	۹۳	هماشهر
۸	۶۹۰	۱۹۳۳	۸	۰	۰	۸	هنزا
۵۳	۵۲۲۸	۲۲۴۸۳	۵۵	۰	۰	۵۵	یزدان شهر

۳۷- پروانه‌های احداث ساختمان برحسب تعداد طبقات، مساحت زمین، زیربنا و تعداد واحد مسکونی پیش‌بینی شده در آنها در نقاط شهری استان کرمانشاه: ۱۳۹۸

تعداد واحد مسکونی	مساحت زیربنا (مترمربع)	مساحت زمین (مترمربع)	تعداد پروانه احداث ساختمان بر حسب طبقه				شهر
			جمع	طبقه ۱	طبقه ۲	۳ طبقه و بیش‌تر	
۷۵۶۹	۱۵۲۰۷۷۷	۱۳۷۳۷۱	۱۱۱۱	۱۱۳	۵۹۷	۳۳۶۱	استان
۰	۰	۰	۰	۰	۰	۰	ازگله
۴۱۷	۵۹۴۷۴	۳۷۹۷۱	۱۱۹	۸۳	۷۸	۲۸۰	اسلام آبادغرب
۱۲	۱۷۸۵	۱۶۴۱	۰	۹	۱	۱۰	بانوره
۱	۸۰	۸۵	۰	۰	۱	۱	باینگان
۳	۱۲۷۷	۱۶۱۲	۱	۱	۲	۴	بیستون
۹۰	۲۱۱۹۳	۱۰۴۷۴	۴۲	۹	۳	۵۴	پاوه
۱۶۷	۱۸۲۲۳	۲۲۱۱۳	۵	۵۳	۱۰۶	۱۶۴	تازه آباد
۳۰۴	۲۵۸۷۴	۱۴۰۷۳	۱۰۶	۳	۰	۱۰۹	جوانرود
۲۱	۲۴۲۰	۴۰۳۰	۰	۳	۱۸	۲۱	حمیل
۷	۱۱۸۲	۱۳۳۹	۲	۰	۶	۸	رباط
۱۱۹	۱۷۲۰۹	۱۰۷۶۸	۴۷	۱۸	۶	۷۱	روانسر
۱۵	۲۸۳۰	۲۴۶۰	۵	۵	۰	۱۰	ریجاب
۷۵۱	۷۲۳۵۷	۱۲۴۸۵۳	۱۴۱	۱۳۷	۳۸	۳۱۶	سرپل ذهاب
۴۲	۴۶۳۰	۷۴۷۳	۲	۱۵	۱۹	۳۶	سرمست
۲	۲۲۱	۴۹۱	۰	۰	۲	۲	سطر
۳۲۷	۴۹۰۵۱	۲۸۶۷۱	۱۱۱	۴۱	۸	۱۶۰	سنقر
۰	۰	۰	۰	۰	۰	۰	سومار
۱۱	۱۶۱۶	۱۷۱۲	۲	۲	۴	۸	شاهو
۰	۰	۰	۰	۰	۰	۰	شروینه
۱۷۴	۳۴۷۵۱	۳۲۹۵۹	۴۷	۴۷	۳۲	۱۲۶	صحنه
۹۴	۱۵۲۱۰	۱۴۵۲۴	۱۱	۳۴	۲۳	۶۸	قصرشیرین
۰	۰	۰	۰	۰	۰	۰	قلعه
۴۴۴۱	۱۱۱۳۸۹۱	۴۴۲۵۹۴	۱۱۳۱	۲۲۶	۱۲۴	۱۴۸۱	کرمانشاه
۷۶	۷۹۲۶	۶۹۱۸	۲۳	۹	۸	۴۰	کرند

۳۸- پروانه‌های احداث ساختمان برحسب تعداد طبقات، مساحت زمین، زیربنا و تعداد واحد مسکونی پیش‌بینی شده در آن‌ها در نقاط شهری استان کهگیلویه و بویراحمد: ۱۳۹۸

تعداد واحد مسکونی	مساحت زیربنا (مترمربع)	مساحت زمین (مترمربع)	تعداد پروانه احداث ساختمان بر حسب طبقه				شهر
			جمع	طبقه ۱	طبقه ۲	۳ طبقه و بیش تر	
۲۵۱۷	۴۶۳۱۹۹	۷۴۱۸۳۹	۱۱۹۷	۱۱۱۵	۴۶۹	۳۱۳	استان.....
۷۹	۱۲۴۰۳	۱۹۰۲۲	۸۳	۷۳	۹	۱	باشت.....
۱	۱۱۸	۵۹	۱	۰	۱	۰	بوستان.....
۴۳	۶۴۷۶	۱۱۴۴۷	۳۷	۳۰	۷	۰	پاتاوه.....
۶۶	۱۰۴۸۲	۱۸۲۸۹	۶۷	۴۹	۱۷	۱	چرام.....
۱۶	۲۲۷۶	۷۴۵۲	۱۶	۱۴	۲	۰	چیتاب.....
۲۱۶	۴۰۲۷۲	۲۴۳۰۳۹	۱۷۶	۲۹	۱۰۷	۴۰	دهدشت.....
۴۸۹	۹۰۱۸۹	۱۱۱۳۰۱	۲۴۳	۱۳۶	۵۸	۴۹	دوگنبدان.....
۵۹	۸۲۰۹	۱۳۴۸۲	۶۲	۵۵	۷	۰	دیشموک.....
۲۳	۲۹۹۷	۹۱۳۲	۲۲	۱۹	۲	۱	سرفاریاب.....
۴۷	۶۳۴۷	۱۱۴۹۶	۴۵	۱۵	۲۸	۲	سوق.....
۷۴	۹۴۸۱	۱۵۹۲۰	۴۵	۴۵	۲۰	۵	سی سخت.....
۵۱	۵۴۱۲	۹۵۵۵	۴۲	۲۴	۱۱	۷	قلعه رئیسی.....
۳	۴۰۳	۵۳۴	۳	۲	۱	۰	گراب سفلی.....
۹۲	۱۴۴۲۶	۲۰۸۲۵	۸۶	۷۷	۹	۰	لنده.....
۴۳۹	۶۰۲۶۰	۹۹۰۶۲	۴۸۱	۴۴۱	۳۵	۵	لیکک.....
۵۲	۷۱۷۱	۸۴۵۶	۴۲	۱۲	۲۵	۵	مادوان.....
۲۰	۳۳۶۳	۵۷۲۱	۲۵	۱۹	۶	۰	مارگون.....
۸۱۷	۱۸۳۶۱۴	۱۳۷۰۴۷	۴۲۱	۱۰۰	۱۲۴	۱۹۷	یاسوج.....

۳۹- پروانه‌های احداث ساختمان برحسب تعداد طبقات، مساحت زمین، زیربنا و تعداد واحد مسکونی پیش‌بینی شده در آن‌ها در

نقاط شهری استان گلستان: ۱۳۹۸

تعداد واحد مسکونی	مساحت زیربنا (مترمربع)	مساحت زمین (مترمربع)	تعداد پروانه احداث ساختمان بر حسب طبقه				شهر
			۳ طبقه و بیش تر	۲ طبقه	۱ طبقه	جمع	
۷۴۱۹	۱۱۷۸۹۳۷	۱۳۳۹۳۱۶	۹۸۵	۹۷۶	۱۷۵۹	۳۷۳۰	استان
۱۱۸	۱۷۱۸۵	۱۳۴۹۶	۱۸	۳۸	۶	۶۲	آزادشهر
۱۰۷۱	۱۲۸۷۲۷	۳۷۴۳۱۴	۴۳	۱۵۱	۷۴۵	۹۳۹	آق قلا
۶۸	۶۷۸۳	۳۱۵۰۰	۰	۳	۶۴	۶۷	انبارآلوم
۵	۶۴۰	۲۳۴۵	۱	۱	۳	۵	اینچه برون
۱۶۳	۳۲۰۱۷	۴۳۰۲۵	۱۵	۹۴	۲۸	۱۳۷	بندرترکمن
۱۷۱	۳۳۴۵۳	۲۰۶۶۷	۵۰	۲۷	۹	۸۶	بندرگز
۷	۸۹۹	۱۴۹۷	۲	۰	۴	۶	تاتارعلیا
۲۶	۴۵۷۴	۵۱۸۸	۳	۱۶	۱	۲۰	جلین
۳۱	۴۷۸۳	۵۱۴۱	۴	۱۵	۳	۲۲	خان ببین
۱۸	۳۴۹۵	۳۲۴۲	۱	۸	۴	۱۳	دلند
۶۲	۶۰۴۴	۱۰۵۲۷	۲	۱۶	۳۵	۵۳	دوزین
۵۲	۹۱۸۶	۹۰۲۳	۷	۱۲	۱۴	۳۳	رامیان
۴۰	۸۱۹۹	۱۰۲۸۹	۱۱	۱۱	۹	۳۱	سرخنکلاته
۵۸	۹۷۸۹	۷۵۲۲	۱۸	۸	۲	۲۸	سنگدوین
۱۴۰	۱۶۳۰۰	۵۸۰۹۳	۰	۱۵	۱۲۰	۱۳۵	سیمین شهر
۹	۱۰۵۸	۲۳۲۵	۰	۲	۸	۱۰	صادق آباد
۴۰۷	۷۲۰۹۰	۴۳۱۰۷	۹۵	۴۳	۳۱	۱۶۹	علی آباد
۱۰۴	۱۶۶۷۹	۱۹۳۷۸	۱۱	۳۲	۴۲	۸۵	فاضل آباد
۱۲	۱۳۲۰	۳۰۸۵	۰	۱	۱۱	۱۲	فراغی
۸	۹۶۰	۹۷۷	۱	۳	۳	۷	قرق
۱۴۶	۲۴۶۲۴	۲۷۳۵۷	۳۸	۱۲	۳۸	۸۸	کردکوی
۶۶	۱۰۶۶۶	۱۱۵۶۳	۱۱	۲۸	۵	۴۴	کلاله
۱۳۹	۲۱۴۳۲	۲۵۳۵۳	۵	۵۰	۵۹	۱۱۴	گالیکش
۲۳۴۹	۴۲۸۴۸۷	۱۸۸۶۰۹	۳۹۳	۹۰	۲۸	۵۱۱	گرگان

۳۹- پروانه‌های احداث ساختمان برحسب تعداد طبقات، مساحت زمین، زیربنا و تعداد واحد مسکونی پیش‌بینی شده در آن‌ها در نقاط شهری استان گلستان: ۱۳۹۸ (دنباله)

تعداد واحد مسکونی	مساحت زیربنا (مترمربع)	مساحت زمین (مترمربع)	تعداد پروانه احداث ساختمان بر حسب طبقه				شهر
			جمع	۱ طبقه	۲ طبقه	۳ طبقه و بیش‌تر	
۶۰	۶۰۶۷	۱۶۳۸۲	۵۱	۳۸	۱۳	۰	گلیداغ
۱۸۷	۲۰۳۲۰	۸۰۹۰۵	۱۸۵	۱۶۸	۱۴	۳	گمیش تپه
۱۶۰۹	۲۵۰۹۳۶	۱۵۰۵۴۵	۵۶۳	۱۱۸	۲۱۶	۲۲۹	گنبدکاووس
۹۳	۱۰۲۲۳	۲۶۲۷۷	۸۹	۷۶	۱۱	۲	مراوه
۱۳	۳۵۴۰	۳۸۰۷	۱۲	۹	۲	۱	مزرعه
۱۳۶	۲۲۷۲۸	۳۰۵۸۱	۱۰۱	۵۴	۲۹	۱۸	مینودشت
۲۵	۲۲۳۵	۵۴۴۹	۲۱	۱۴	۶	۱	نگین شهر
۸	۱۱۱۵	۲۴۳۵	۷	۴	۳	۰	نوده خاندوز
۱۸	۲۳۸۳	۵۲۱۲	۱۴	۶	۶	۲	نوکنده

۴۰- پروانه‌های احداث ساختمان برحسب تعداد طبقات، مساحت زمین، زیربنا و تعداد واحد مسکونی پیش‌بینی شده در آن‌ها در

نقاط شهری استان گیلان: ۱۳۹۸

تعداد واحد مسکونی	مساحت زیربنا (مترمربع)	مساحت زمین (مترمربع)	تعداد پروانه احداث ساختمان بر حسب طبقه				شهر
			جمع	۱ طبقه	۲ طبقه	۳ طبقه و بیش تر	
۱۳۹۸۳	۲۳۴۲۲۹۶	۱۵۷۰۵۹۷	۲۵۸۷	۱۷۲۶	۱۹۸	۵۲۱۱	استان
۴۶۴	۹۰۴۱۱	۴۹۰۰۷	۱۱۵	۱۹	۵	۱۳۹	آستارا
۴۳۸	۷۴۶۹۴	۶۴۲۳۵	۶۶	۹۲	۳۷	۱۹۵	آستانه اشرفیه
۴۰	۵۳۲۲	۱۵۹۶۱	۴	۷	۲۱	۳۲	احمدسرگوراب
۷۷	۱۳۶۶۰	۱۹۳۲۱	۱۰	۳۰	۱۱	۵۱	اسالم
۷۱	۷۹۹۶	۱۲۶۶۵	۴	۳۳	۱۱	۴۸	اطاقور
۵۵۷	۶۳۳۰۱	۴۷۰۵۵	۴۶	۱۲۲	۲۰	۱۸۸	املش
۹۹	۱۵۱۸۳	۱۷۶۵۶	۱۶	۲۷	۱۵	۵۸	بازار جمعه
۱۷	۱۵۵۹	۴۳۴۱	۰	۷	۴	۱۱	بره سر
۸۲۰	۱۳۳۹۳۲	۷۲۷۴۰	۱۳۹	۵۵	۱۳	۲۰۷	بندرانزلی
۸۹	۱۳۸۳۶	۲۱۰۰۶	۲۸	۱۷	۶	۵۱	پره سر
۱۱	۱۳۷۰	۹۵۱	۳	۲	۲	۷	توتکابن
۱۸	۳۲۳۱	۸۰۳۷	۲	۷	۱۰	۱۹	جیرنده
۱۳۷	۲۳۰۲۲	۳۲۷۸۷	۲۴	۴۱	۸	۷۳	چابکسر
۲۱۶	۴۰۱۸۹	۸۶۹۱۳	۱۶	۱۰۳	۴۳	۱۶۲	چاف و چمخاله
۲	۲۷۵	۳۷۷	۰	۱	۰	۱	چوبر
۱۲	۱۴۸۶	۶۲۲۹	۰	۷	۱	۸	حویق
۷۷	۱۰۴۱۳	۱۶۵۶۷	۱۱	۴	۳۱	۴۶	خشکبیجار
۱۸۳	۲۷۱۸۲	۱۹۷۴۰	۳۴	۱۷	۱۲	۶۳	خمام
۶۷	۹۹۲۵	۲۵۹۳۰	۲	۲۷	۳۰	۵۹	دیلمان
۱۱۲	۱۴۲۹۳	۲۴۷۲۵	۱۳	۴۰	۹	۶۲	رانکوه
۱۹۶	۲۶۰۸۳	۱۷۶۳۷	۲۸	۳۴	۴	۶۶	رحیم آباد
۹۷	۱۷۰۴۶	۲۲۵۳۴	۶	۵۴	۳۸	۹۸	رستم آباد
۳۴۷۷	۶۵۳۸۰۹	۲۳۴۴۰۰	۸۵۲	۵۸	۱۴	۹۲۴	رشت
۳۰۴	۵۰۰۴۸	۳۸۷۶۸	۵۵	۶۲	۲۳	۱۴۰	رضوانشهر

۴۰- پروانه‌های احداث ساختمان برحسب تعداد طبقات، مساحت زمین، زیربنا و تعداد واحد مسکونی پیش‌بینی شده در آنها در نقاط شهری استان گیلان: ۱۳۹۸ (دنباله)

تعداد واحد مسکونی	مساحت زیربنا (مترمربع)	مساحت زمین (مترمربع)	تعداد پروانه احداث ساختمان بر حسب طبقه				شهر
			جمع	۱ طبقه	۲ طبقه	۳ طبقه و بیش تر	
۹	۱۳۷۴	۱۱۰۶	۳	۳	۰	۶	رودبار
۲۵	۳۶۱۰	۳۶۲۳	۴	۷	۷	۱۸	رودبنه
۵۰۰	۷۷۸۴۸	۴۶۰۶۲	۹۹	۳۵	۱۸	۱۵۲	رودسر
۲۳۹	۳۲۱۱۷	۴۵۹۱۴	۲۰	۴۶	۱۲۵	۱۹۱	سنگر
۵۰۹	۷۳۲۶۲	۶۰۰۸۴	۳۱	۱۳۳	۴۴	۲۰۸	سیاهکل
۱۱۹	۱۴۴۵۵	۱۱۴۸۳	۱۹	۱۷	۶	۴۲	شفت
۵۲	۸۵۵۷	۲۲۱۴۷	۲	۲۳	۲۱	۴۶	شلمان
۳۶۲	۵۵۵۴۱	۳۱۹۲۷	۱۱۳	۱۵	۴	۱۳۲	صومعه سرا
۳۱۹	۵۰۱۹۸	۲۳۹۳۰	۶۷	۲۰	۱۴	۱۰۱	فومن
۳۰۷	۵۹۹۶۴	۳۸۸۸۸	۴۳	۳۶	۴	۸۳	کلاچای
۱۰۴	۱۸۶۷۱	۸۵۴۹	۱۶	۹	۶	۳۱	کوچصفهان
۱۵۲	۱۹۸۱۴	۳۱۳۰۱	۷	۶۴	۲۷	۹۸	کومله
۲۱۵	۳۱۳۵۲	۵۳۱۵۰	۹	۹۰	۸۵	۱۸۴	کیاشهر
۸۳	۱۰۳۱۸	۱۵۷۲۱	۱۰	۱۸	۲۵	۵۳	گوراب زرمیخ
۱۴۶۳	۲۸۵۱۰۸	۸۹۱۶۰	۳۰۸	۲۹	۵	۳۴۲	لاهیجان
۱۲۴	۱۵۴۲۳	۲۷۶۶۰	۱۱	۳۴	۵۹	۱۰۴	لشت نشاء
۷۷۲	۱۰۴۱۲۴	۵۸۹۹۸	۱۶۳	۱۲۴	۲۳	۳۱۰	لنگرود
۲۳	۳۴۶۶	۵۱۷۳	۳	۶	۹	۱۸	لوشان
۲۳	۲۷۷۹	۶۳۹۶	۱	۹	۷	۱۷	لولمان
۷۶	۱۵۲۷۴	۱۶۵۹۶	۱۵	۲۷	۷	۴۹	لوندویل
۶۸	۹۰۸۱	۱۸۷۲۹	۷	۲۱	۱۷	۴۵	لیسار
۲۵۹	۳۶۴۹۸	۲۴۳۷۹	۴۱	۲۶	۷	۷۴	ماسال
۶	۱۷۱	۲۲۱	۰	۳	۰	۳	ماسوله
۳۴	۷۸۴۳	۱۴۴۶۵	۴	۴	۳	۱۱	ماکلوان
۵۲	۷۵۸۸	۴۲۶۶	۱۱	۵	۰	۱۶	مرجقل
۲۲	۴۵۶۶	۳۶۵۰	۳	۹	۱	۱۳	منجیل
۴۴۲	۸۷۹۳۴	۳۸۷۸۵	۹۵	۳۲	۱	۱۲۸	هشتپر (تالش)
۴۳	۷۰۹۴	۸۶۵۲	۸	۱۵	۵	۲۸	واچارگاه

۴۱- پروانه‌های احداث ساختمان بر حسب تعداد طبقات، مساحت زمین، زیربنا و تعداد واحد مسکونی پیش‌بینی شده در آنها در نقاط شهری استان لرستان: ۱۳۹۸

تعداد واحد مسکونی	مساحت زیربنا (مترمربع)	مساحت زمین (مترمربع)	تعداد پروانه احداث ساختمان بر حسب طبقه				شهر
			۳ طبقه و بیش‌تر	۲ طبقه	۱ طبقه	جمع	
۵۸۰۴	۱۵۷۸۱۰	۶۵۶۴۱۲	۱۳۱۹	۱۲۹۸	۸۰۶	۳۴۲۳	استان
۳۳۶	۶۹۸۵۵	۵۷۰۸۲	۴۶	۱۵۷	۵۵	۲۵۸	ازنا
۲۶	۴۵۳۰	۵۰۷۲	۱	۸	۱۷	۲۶	اشترینان
۱۸۵	۲۱۲۶۷	۲۳۰۱۶	۳۸	۵۴	۳۶	۱۲۸	الشر
۴۱۲	۷۵۰۲۹	۵۸۸۸۰	۷۳	۱۱۶	۸۸	۲۷۷	الیگودرز
۹۵۰	۱۵۷۰۲۳	۱۰۰۴۷۲	۲۱۸	۱۹۳	۶۵	۴۷۶	بروجرد
۳	۴۷۲	۱۱۶۵	۰	۱	۲	۳	بیران شهر
۳۴۴	۵۶۴۴۲	۵۴۸۲۵	۷۲	۲۰۵	۹	۲۸۶	پلدختر
۱۴	۱۵۳۲	۱۶۰۱	۲	۴	۶	۱۲	چالانچولان
۷۶	۹۱۱۱	۱۰۸۹۶	۲۱	۳۳	۱	۵۵	چقابل
۵۹	۴۷۷۰	۹۴۴۳	۰	۸	۴۹	۵۷	چمن سلطان
۲۱۹۵	۲۸۰۷۷۷	۱۵۵۰۴۲	۶۲۰	۲۱۰	۴۶	۸۷۶	خرم آباد
۷	۷۱۶	۱۱۴۹	۰	۳	۲	۵	درب گنبد
۱۶۵	۳۷۸۱۳	۲۸۳۰۴	۷۳	۴۴	۲۹	۱۴۶	دورود
۷	۹۰۴	۱۴۴۶	۰	۱	۶	۷	زاغه
۲۵	۲۴۰۷	۳۳۵۸	۲	۵	۱۲	۱۹	سپیددشت
۳۳	۶۵۳۲	۷۱۲۶	۹	۱۱	۶	۲۶	سراب دوره
۱۶	۱۶۸۳	۳۳۸۹	۰	۴	۸	۱۲	شاهپورآباد
۳۶	۳۱۸۴	۴۴۳۴	۲	۷	۱۸	۲۷	شول آباد
۴۳	۵۶۰۲	۵۸۰۲	۶	۱۵	۱۱	۳۲	فیروزآباد
۲۱۵	۳۶۴۷۲	۲۹۶۵۹	۷۱	۸۳	۸	۱۶۲	کوهدشت
۱۳۲	۱۳۲۵۶	۲۰۰۶۱	۰	۲۹	۷۷	۱۰۶	کوهنانی
۶۱	۶۸۱۵	۸۸۹۱	۰	۱۸	۲۹	۴۷	گراب
۲۷۴	۳۲۱۵۲	۴۲۱۷۳	۳	۴۰	۲۰۶	۲۴۹	معمولان
۴	۴۹۶	۹۱۶	۰	۱	۲	۳	مومن آباد
۱۶۹	۲۶۹۴۶	۱۸۹۷۱	۶۱	۴۷	۳	۱۱۱	نورآباد
۰	۰	۰	۰	۰	۰	۰	هفت چشمه
۱۷	۲۰۲۳	۳۳۳۹	۱	۱	۱۵	۱۷	ویسیان

۴۲- پروانه‌های احداث ساختمان برحسب تعداد طبقات، مساحت زمین، زیربنا و تعداد واحد مسکونی پیش‌بینی شده در آن‌ها در نقاط شهری استان مازندران: ۱۳۹۸

تعداد واحد مسکونی	مساحت زیربنا (مترمربع)	مساحت زمین (مترمربع)	تعداد پروانه احداث ساختمان بر حسب طبقه				شهر
			جمع	۱ طبقه	۲ طبقه	۳ طبقه و بیش تر	
۱۶۰۷۸	۳۱۸۶۸۴۱	۲۳۰۷۸۴۲	۳۲۹۷	۱۴۹۷	۸۸۸	۵۶۸۲	استان
۵	۹۲۸	۱۲۹۳	۱	۲	۱	۴	آلاشت
۱۹۷۷	۳۸۳۷۵۹	۱۶۷۱۸۷	۴۰۳	۷۱	۱۵	۴۸۹	آمل
۴۶	۷۴۷۶	۴۲۵۱۶	۱۰	۱۰	۹	۲۹	ارطه
۳۱	۴۶۲۹	۷۵۵۰	۶	۱۳	۹	۲۸	امامزاده عبدالله
۱۷۷	۳۹۶۹۷	۲۶۱۳۲	۴۰	۲۴	۱۷	۸۱	امیرکلا
۲۱۶	۵۴۹۳۳	۴۳۷۰۰	۳۲	۵۳	۷	۹۲	ایزدشهر
۱۴	۱۵۶۵	۳۷۹۴	۱	۶	۴	۱۱	بابکان
۱۶۷۵	۲۹۶۶۰۵	۱۰۸۹۵۵	۴۰۴	۱۵	۷	۴۲۶	بابل
۴۲۲	۹۰۲۶۷	۳۱۹۵۴	۶۰	۲۲	۱۰	۹۲	بابلسر
۱۶	۲۷۳۵	۲۵۱۵	۶	۴	۲	۱۲	بلده
۵۹۱	۸۹۲۱۷	۵۱۷۷۶	۱۰۶	۴۶	۱۹	۱۷۱	بهشهر
۳۹	۹۴۹۱	۱۲۵۰۸	۴	۱۵	۱۶	۳۵	بهنمیر
۰	۰	۰	۰	۰	۰	۰	پایین هولار
۵۹	۱۶۴۰۷	۱۹۳۹۳	۱۹	۲۷	۲	۴۸	پل سفید
۰	۰	۰	۰	۰	۰	۰	پول
۷۲۰	۱۵۰۴۶۵	۸۳۱۷۰	۱۲۹	۵۹	۸	۱۹۶	تنکابن
۲۰۴	۲۹۶۱۰	۳۰۴۹۱	۴۴	۲۱	۷	۷۲	جویبار
۹۶۴	۱۷۵۳۲۵	۱۶۸۲۸۴	۲۶۹	۳۶	۱۱۵	۴۲۰	چالوس
۶۲	۱۳۹۶۱	۱۲۲۸۲	۲۰	۱۴	۱۰	۴۴	چمستان
۱۰۹	۱۸۳۳۳	۳۶۰۱۲	۱۸	۱۸	۲۵	۶۱	خرم آباد
۶۳	۱۸۱۹۲	۲۴۶۷۵	۹	۲۵	۱۵	۴۹	خلیل شهر
۴۴	۴۸۸۲	۷۶۳۳	۷	۹	۱۷	۳۳	خوش رودیی
۲	۵۱۹۰	۱۰۷۰۶	۰	۴	۳	۷	دابودشت
۱۰۵	۲۴۸۸۲	۲۶۸۷۰	۱۸	۲۴	۱۰	۵۲	رامسر
۴۷	۹۸۶۶	۸۸۱۰	۱۶	۱۱	۶	۳۳	رستمکلا

۴۲- پروانه‌های احداث ساختمان برحسب تعداد طبقات، مساحت زمین، زیربنا و تعداد واحد مسکونی پیش‌بینی شده در آنها در نقاط شهری استان مازندران: ۱۳۹۸ (دنباله)

تعداد واحد مسکونی	مساحت زیربنا (مترمربع)	مساحت زمین (مترمربع)	تعداد پروانه احداث ساختمان بر حسب طبقه				شهر
			جمع	طبقه ۱	طبقه ۲	۳ طبقه و بیش‌تر	
۱۳۸	۳۱۰۱۲	۳۱۵۰۱	۱۵	۵۴	۱۸	۸۷	رویان
۴۱	۷۸۰۷	۹۹۸۷	۳	۱۳	۱۱	۲۷	رینه
۴	۷۶۱	۱۳۴۲	۰	۳	۰	۳	زرگرمحله
۶۵	۱۲۶۸۴	۸۶۹۴	۴	۱۲	۲۴	۴۰	زیرآب
۲۱۳۱	۵۲۲۴۹۸	۲۱۱۷۵۳	۱۹	۳۳	۳۷۸	۴۳۰	ساری
۲۸۴	۷۸۲۱۲	۴۰۹۵۷	۱۲	۳۶	۳۵	۸۳	سرخرود
۱۸۷	۳۸۳۳۷	۲۶۰۴۳	۲۷	۶	۲۱	۵۴	سلمان شهر
۵	۳۹۹	۳۷۱۳	۱	۱	۱	۳	سورک
۱۴۹	۲۷۶۲۴	۲۹۶۲۶	۱۳	۱۷	۳۰	۶۰	شیرگاه
۳۲۳	۶۵۳۶۳	۱۲۸۲۴۷	۸۳	۱۴۵	۴۴	۲۷۲	شیرود
۰	۰	۰	۰	۰	۰	۰	طبقده
۹۴	۲۰۹۵۴	۳۴۱۰۵	۱۶	۴۲	۱۲	۷۰	عباس اباد
۴	۶۱۷	۶۷۹	۰	۲	۱	۳	فرح آباد
۱۵۳	۳۷۳۹۷	۲۸۴۸۲	۹	۲۰	۳۳	۶۲	فریدونکنار
۰	۰	۰	۰	۰	۰	۰	فریم
۱۴۹۰	۲۹۰۶۸۹	۱۳۸۳۴۷	۳۸	۱۲۳	۳۴۰	۵۰۱	قائم شهر
۲۸۰	۵۴۲۳۸	۱۰۸۷۵۹	۵۵	۴۴	۸۳	۱۸۲	کتالم و سادات شهر
۳	۴۲۰	۱۵۶۲	۳	۰	۰	۳	کوهی خیل
۹	۱۶۰۷	۲۳۸۳	۱	۴	۱	۶	کیاسر
۵	۶۶۴	۱۳۲۸	۲	۰	۲	۴	کجور
۶۵	۱۸۱۰۴	۳۰۱۹۳	۶	۳۴	۱۹	۵۹	کلارآباد
۲۰۹	۵۴۷۵۵	۱۰۳۴۳۵	۱۰	۴۴	۱۲۴	۱۷۸	کلاردشت
۱۴۱	۲۲۲۹۶	۴۴۵۳۷	۸۲	۲۳	۹	۱۱۴	کیاکلا
۱۷	۳۷۰۴	۶۰۵۵	۳	۱۱	۲	۱۶	گتاب
۰	۰	۰	۰	۰	۰	۰	گزنک
۱۴	۲۶۷۱	۳۴۸۳	۰	۳	۵	۸	گلوگاه بندپی

۴۲- پروانه‌های احداث ساختمان برحسب تعداد طبقات، مساحت زمین، زیربنا و تعداد واحد مسکونی پیش‌بینی شده در آنها در نقاط شهری استان مازندران: ۱۳۹۸ (دنباله)

تعداد واحد مسکونی	مساحت زیربنا (مترمربع)	مساحت زمین (مترمربع)	تعداد پروانه احداث ساختمان بر حسب طبقه				شهر
			جمع	۱ طبقه	۲ طبقه	۳ طبقه و بیش تر	
۱۳۶	۲۴۶۱۰	۲۸۹۶۵	۱۰۸	۴۶	۳۳	۲۹	گلوگاه
۶۹۲	۱۶۳۰۷۲	۳۹۷۸۲	۷۵	۵	۲۲	۴۸	محمودآباد
۴۰	۵۴۲۹	۶۰۷۱	۲۱	۴	۱۰	۷	مرزن آباد
۰	۰	۰	۰	۰	۰	۰	مرزیکلا
۱۰۳	۲۳۹۲۴	۳۸۶۹۷	۶۰	۱۱	۳۱	۱۸	نشتارود
۴۹۹	۲۶۹۲۵	۵۵۱۹۴	۱۵۹	۷	۵۵	۹۷	نکا
۳۳۰	۲۶۸۱۳	۵۵۰۹۷	۱۲۹	۱۰	۲	۱۱۷	نور
۵۶۹	۱۰۶۸۳۹	۷۹۷۷۴	۲۰۲	۳۸	۴۹	۱۱۵	نوشهر
۵۵	۱۵۵۳۲	۲۰۳۱۸	۴۸	۱۸	۱۷	۱۳	هادی شهر
۲۵۵	۵۲۴۶۹	۶۰۵۲۷	۱۳۰	۱۳	۷۹	۳۸	هچیرود

۴۳- پروانه‌های احداث ساختمان برحسب تعداد طبقات، مساحت زمین، زیربنا و تعداد واحد مسکونی پیش‌بینی شده در آنها در نقاط شهری استان مرکزی: ۱۳۹۸

تعداد واحد مسکونی	مساحت زیربنا (مترمربع)	مساحت زمین (مترمربع)	تعداد پروانه احداث ساختمان بر حسب طبقه				شهر
			جمع	۱ طبقه	۲ طبقه	۳ طبقه و بیش تر	
۹۴۰۹	۱۴۷۹۹۸۱	۱۱۴۱۹۳۳	۱۴۶۵	۷۷۶	۹۹۳	۳۳۳۳	استان
۷۱	۹۶۶۶	۱۶۵۱۷	۲	۲۵	۲۸	۵۵	آستانه
۱۱۰	۱۵۸۰۰	۱۸۴۰۰	۱۵	۳۸	۳۲	۸۵	آشتیان
۲۰	۲۸۵۷	۱۲۲۹۳	۱	۴	۱۴	۱۹	آوه
۳۵۳۲	۶۴۵۴۷۶	۳۸۵۵۷۴	۷۲۳	۳۴	۷	۷۶۴	اراک
۷	۹۹۴	۱۹۳۲	۰	۱	۶	۷	پرندهک
۷۵	۱۵۶۳۰	۱۸۳۱۲	۱۲	۱۷	۲۶	۵۵	تفرش
۰	۰	۰	۰	۰	۰	۰	تلخاب
۵۰	۵۷۲۳	۸۴۲۰	۶	۱۷	۱۵	۳۸	توره
۳۶	۵۳۷۵	۷۹۸۱	۴	۱۱	۱۲	۲۷	جاورسیان
۱۴	۲۱۹۵	۶۰۱۱	۲	۱	۱۰	۱۳	خشکرد
۵۵۶	۱۲۳۸۶۰	۹۳۳۱۲	۱۲۳	۱۶۱	۱۱۸	۴۰۲	خمین
۱۸	۲۱۶۵	۷۲۵۴	۰	۲	۱۷	۱۹	خنجین
۵۲	۶۱۸۶	۱۰۶۲۸	۱۰	۱۱	۱۶	۳۷	خنداب
۸۲	۷۱۵۳	۱۶۵۳۹	۱	۵	۷۱	۷۷	داودآباد
۳۶۵	۷۶۴۴۸	۴۸۷۱۳	۸۵	۳۵	۳۴	۱۵۴	دلیجان
۹	۱۲۳۲	۳۵۵۲	۱	۲	۳	۶	رازقان
۵۳	۱۲۲۱۷	۱۷۹۴۳	۲	۴	۳۰	۳۶	زاویه
۲۱	۳۲۹۶	۹۵۸۱	۰	۸	۸	۱۶	ساروق
۲۵۲۲	۲۵۶۴۲۳	۱۰۲۷۵۷	۲۳۹	۹۴	۲۷	۳۶۰	ساوه
۱۴۰	۲۲۰۲۸	۲۴۶۰۱	۱۷	۵۱	۳۲	۱۰۰	شازند
۹	۱۳۳۶	۱۹۱۷	۱	۳	۴	۸	شهباز
۶۹	۱۲۷۰۱	۱۶۴۰۸	۱۷	۳۰	۱۰	۵۷	غرق آباد
۸۶	۱۴۶۳۸	۲۰۸۶۸	۴	۴۲	۵۹	۱۰۵	فرمهین
۳۸	۴۴۹۸	۱۱۰۱۲	۱	۵	۳۰	۳۶	قورچی باشی

۴۳- پروانه‌های احداث ساختمان برحسب تعداد طبقات، مساحت زمین، زیربنا و تعداد واحد مسکونی پیش‌بینی شده در آن‌ها در نقاط شهری استان مرکزی: ۱۳۹۸ (دنباله)

تعداد واحد مسکونی	مساحت زیربنا (مترمربع)	مساحت زمین (مترمربع)	تعداد پروانه احداث ساختمان بر حسب طبقه				شهر
			جمع	۱ طبقه	۲ طبقه	۳ طبقه و بیش‌تر	
۹	۱۹۳۸	۸۴۴۹	۱۰	۹	۱	۰	کارجان
۱۱۲	۱۴۵۹۲	۱۹۳۶۰	۷۵	۴۱	۲۰	۱۴	کميجان
۵۱۵	۸۱۳۳۶	۴۴۵۰۷	۱۶۴	۵۲	۴۱	۷۱	مامونیه
۳۴۲	۶۶۰۰۰	۴۲۲۹۰	۱۰۹	۱۳	۲۷	۶۹	محلات
۹۳	۱۶۹۸۶	۱۴۶۳۳	۴۶	۵	۱۸	۲۳	مهاجران
۲۱۶	۲۳۵۱۴	۱۰۹۸۸۷	۱۹۷	۱۶۹	۲۴	۴	میلاجرد
۱۱	۲۱۷۸	۶۷۷۸	۱۰	۶	۴	۰	نراق
۱۱۶	۱۲۱۲۱	۲۴۴۰۴	۱۰۵	۸۰	۲۱	۴	نوبران
۴۵	۱۱۷۶۶	۸۲۴۴	۳۳	۷	۱۵	۱۱	نیجور
۱۵	۱۶۵۳	۲۸۵۶	۸	۱	۴	۳	هندودر

۴۴- پروانه‌های احداث ساختمان برحسب تعداد طبقات، مساحت زمین، زیربنا و تعداد واحد مسکونی پیش‌بینی شده در آن‌ها در نقاط شهری استان هرمزگان: ۱۳۹۸

تعداد واحد مسکونی	مساحت زیربنا (مترمربع)	مساحت زمین (مترمربع)	تعداد پروانه احداث ساختمان بر حسب طبقه				شهر
			جمع	۱ طبقه	۲ طبقه	۳ طبقه و بیش تر	
۴۸۴۳	۹۵۲۶۸۲	۶۷۶۹۸۷	۵۴۰	۳۸۵	۱۹۰	۱۸۱۵	استان
۰	۰	۰	۰	۰	۰	۰	ابوموسی
۰	۰	۰	۰	۰	۰	۰	بالاشهر
۱۷۶	۲۹۸۵۴	۴۰۸۳۰	۶	۵۶	۷۶	۱۳۸	بستک
۴۳	۸۲۱۶	۱۵۰۶۷	۹	۶	۱۶	۳۱	بندر جاسک
۳۰۴۹	۶۴۴۵۶۵	۱۸۵۸۰۹	۴۲۱	۱۵	۵	۴۴۱	بندر عباس
۱۲۴	۲۱۱۲۱	۱۸۴۸۲	۱۷	۱۷	۳۶	۷۰	بندر لنگه
۰	۰	۰	۰	۰	۰	۰	بندزرک
۳۵	۳۷۴۳	۱۱۲۰۷	۰	۳	۳۲	۳۵	بیکاء
۱۵۰	۳۰۸۲۹	۲۵۸۱۶	۱۹	۳۷	۳۰	۸۶	پارسیان
۰	۰	۰	۰	۰	۰	۰	پل
۴۸	۷۱۶۶	۱۴۳۷۶	۳	۱۱	۲۸	۴۲	تازیان پایین
۶	۷۷۹	۱۷۳۶	۰	۱	۵	۶	تخت
۱۵	۱۷۱۰	۳۶۳۲	۱	۲	۱۱	۱۴	تیور
۶۰	۱۰۸۲۴	۲۰۸۹۵	۱	۱۵	۳۰	۴۶	جناح
۱۰	۲۶۱۱	۲۸۲۷	۳	۱	۳	۷	چارک
۱۰۲	۱۴۴۰۶	۱۷۴۳۹	۶	۲۱	۵۷	۸۴	حاجی اباد
۹۲	۱۵۹۳۸	۱۹۶۷۵	۲	۲۲	۵۶	۸۰	خمیر
۱۴	۲۳۹۸	۱۱۴۹	۲	۲	۰	۴	درگهان
۵۵	۷۴۳۳	۱۲۵۸۱	۱	۱۵	۱۸	۳۴	دشتی
۳۰۷	۴۷۵۹۷	۷۲۰۸۶	۸	۵۰	۲۱۵	۲۷۳	دهبارز
۲۹	۳۷۰۵	۹۷۹۲	۱	۵	۱۶	۲۲	رویدر
۱۳	۲۳۲۱	۶۰۷۲	۰	۵	۱۳	۱۸	زیارتعلی
۵	۵۴۵	۹۵۹	۰	۰	۶	۶	سردشت
۱۴	۱۳۷۴	۳۵۴۷	۰	۱	۱۲	۱۳	سرگز

۴۴- پروانه‌های احداث ساختمان بر حسب تعداد طبقات، مساحت زمین، زیربنا و تعداد واحد مسکونی پیش‌بینی شده در آن‌ها در نقاط شهری استان هرمزگان: ۱۳۹۸ (دنباله)

تعداد واحد مسکونی	مساحت زیربنا (مترمربع)	مساحت زمین (مترمربع)	تعداد پروانه احداث ساختمان بر حسب طبقه				شهر
			جمع	۱ طبقه	۲ طبقه	۳ طبقه و بیش تر	
۱	۷۶	۱۶۰	۱	۰	۰	۱	سندرک
۱۰	۱۴۶۵	۲۴۴۶	۰	۳	۷	۱۰	سوزا
۶۹	۱۲۱۲۸	۲۳۷۰۶	۵	۷	۱۵	۲۷	سیریک
۱۵	۲۰۰۹	۶۹۸۸	۰	۱	۱۵	۱۶	فارغان
۲۵	۲۴۸۴	۲۱۵۳۱	۰	۰	۲۴	۲۴	فین
۹	۳۷۷۹	۳۰۲۶۷	۵	۳	۱	۹	قشم
۱۶	۳۰۲۰	۵۵۳۲	۱	۳	۷	۱۱	قلعه قاضی
۹۱	۲۰۴۶۷	۲۶۰۰۴	۶	۳۵	۳۵	۷۶	کنگ
۷۲	۱۰۰۲۵	۱۷۰۱۹	۲	۱۲	۳۴	۴۸	کوشکنار
۰	۰	۰	۰	۰	۰	۰	کیش
۲۶	۵۱۰۰	۱۳۶۹۴	۰	۸	۱۳	۲۱	کوهستک
۳	۴۵۱	۱۷۶۴	۰	۰	۳	۳	گروک
۰	۰	۰	۰	۰	۰	۰	گوهران
۸	۱۶۸۳	۳۱۴۹	۰	۱	۸	۹	لمزان
۰	۰	۰	۰	۰	۰	۰	لیردف
۱۲۹	۲۹۹۶۴	۳۴۹۵۷	۱۹	۲۴	۴۵	۸۸	میناب
۰	۰	۰	۰	۰	۰	۰	هرمز
۲۲	۲۸۹۶	۵۷۹۳	۱	۳	۱۸	۲۲	هشتبندی

۴۵- پروانه‌های احداث ساختمان برحسب تعداد طبقات، مساحت زمین، زیربنا و تعداد واحد مسکونی پیش‌بینی شده در آن‌ها در

نقاط شهری استان همدان: ۱۳۹۸

تعداد واحد مسکونی	مساحت زیربنا (مترمربع)	مساحت زمین (مترمربع)	تعداد پروانه احداث ساختمان بر حسب طبقه				شهر
			جمع	۱ طبقه	۲ طبقه	۳ طبقه و بیش تر	
۷۶۵۳	۱۳۱۳۶۶۶	۷۱۶۰۵۲	۱۴۲۵	۷۸۸	۶۵۷	۲۸۷۰	استان.....
۸	۶۴۴	۱۲۵۱	۰	۱	۶	۷	آجین.....
۶۵	۹۳۳۴	۹۸۳۹	۱۹	۲۳	۲	۴۴	ازندریان.....
۱۷۳	۳۱۱۴۱	۳۲۷۱۲	۲۹	۳۳	۴۴	۱۰۶	اسداباد.....
۶۱	۵۲۴۲	۱۴۴۰۵	۰	۱۳	۳۵	۴۸	اسلام شهر آق گل.....
۴۳	۵۰۲۸	۸۶۱۰	۵	۷	۲۶	۳۸	برزول.....
۱۷۷	۳۰۸۲۵	۲۲۲۶۴	۲۳	۴۸	۳۳	۱۰۴	بهار.....
۳۴۰	۶۰۵۰۱	۲۱۳۶۱	۷۲	۱۹	۲	۹۳	تویسرکان.....
۵۷	۹۴۴۵	۹۵۸۲	۱۰	۱۷	۱۵	۴۲	جورقان.....
۲۵	۶۲۸۸	۷۴۲۹	۶	۱۲	۴	۲۲	چوکار.....
۱۸	۲۲۳۷	۲۹۷۰	۰	۵	۹	۱۴	دمق.....
۹۹	۱۴۶۷۸	۱۲۸۷۹	۱۰	۲۸	۲۷	۶۵	رزن.....
۱۳	۱۷۸۸	۲۳۰۹	۲	۴	۵	۱۱	زنگنه.....
۳۶	۷۳۷۳	۱۰۳۴۴	۲	۱۴	۱۴	۳۰	سامن.....
۱۴	۱۹۵۹	۱۲۹۲	۵	۲	۰	۷	سرکان.....
۲	۳۰۱	۴۸۳	۰	۱	۲	۳	شیرین سو.....
۳۸	۵۷۰۰	۷۸۰۰	۳	۱۵	۱۲	۳۰	صالح آباد.....
۱۱۲	۱۷۴۱۹	۲۴۱۸۱	۹	۳۴	۵۹	۱۰۲	فامنین.....
۶	۷۷۵	۱۰۴۴	۱	۲	۲	۵	فرسفج.....
۱۴۶	۲۲۵۰۴	۲۱۴۶۳	۳۳	۳۵	۱۸	۸۶	فیروزان.....
۷۷	۱۳۸۹۴	۱۵۲۹۳	۵	۲۸	۳۲	۶۵	قروه درجزین.....
۱۱	۱۳۲۶	۳۹۸۰	۱	۱	۹	۱۱	قهقوند.....
۱۱۶	۱۶۶۷۶	۱۸۰۴۴	۴	۴۰	۴۸	۹۲	کبودرآهنگ.....
۳۳	۴۳۶۵	۶۷۹۱	۱	۱۰	۱۴	۲۵	کرفس.....
۲۳	۲۴۲۷	۱۸۸۵۶	۰	۵	۱۵	۲۰	گل تپه.....

۴۵- پروانه‌های احداث ساختمان برحسب تعداد طبقات، مساحت زمین، زیربنا و تعداد واحد مسکونی پیش‌بینی شده در آن‌ها در نقاط شهری استان همدان: ۱۳۹۸ (دنباله)

تعداد واحد مسکونی	مساحت زیربنا (مترمربع)	مساحت زمین (مترمربع)	تعداد پروانه احداث ساختمان بر حسب طبقه				شهر
			جمع	۱ طبقه	۲ طبقه	۳ طبقه و بیش‌تر	
۱۵۴	۱۳۹۶۱	۳۰۵۵۷	۱۴	۴۲	۶۳	۱۱۹	گیان
۲۳۰	۴۸۰۹۸	۳۲۹۰۹	۵۰	۷۳	۶۲	۱۸۵	لالجین
۲۳۷	۴۸۸۶۹	۲۲۲۹۱	۶۳	۳۶	۱۵	۱۱۴	مریانج
۸۸۷	۱۴۹۷۹۰	۷۱۳۰۹	۱۹۶	۷۷	۳۵	۳۰۸	ملایر
۳۰	۳۵۹۶	۸۸۹۱	۱	۴	۲۲	۲۷	مهاجران
۳۷۳	۶۴۷۸۰	۳۲۷۲۴	۱۰۵	۳۹	۶	۱۵۰	نهادند
۴۰۴۹	۷۱۲۷۰۲	۲۴۲۱۸۹	۷۵۶	۱۲۰	۲۱	۸۹۷	همدان

۴۶- پروانه‌های احداث ساختمان برحسب تعداد طبقات، مساحت زمین، زیربنا و تعداد واحد مسکونی پیش‌بینی شده در آن‌ها در نقاط شهری استان یزد: ۱۳۹۸

تعداد واحد مسکونی	مساحت زیربنا (مترمربع)	مساحت زمین (مترمربع)	تعداد پروانه احداث ساختمان بر حسب طبقه				شهر
			جمع	طبقه ۱	طبقه ۲	۳ طبقه و بیش تر	
۲۹۸۵	۵۹۲۵۸۰	۶۷۵۲۷۶	۱۹۸۴	۷۳۳	۶۰۶	۶۴۵	استان.....
۳۰	۷۶۶۴	۸۲۹۸	۴۴	۱۹	۱۶	۹	ابركوه.....
۳۲	۴۶۶۵	۱۰۱۴۲	۳۶	۳۲	۴	۰	احمدآباد.....
۳۹۵	۷۹۱۵۶	۱۲۰۸۶۶	۳۸۵	۱۵۱	۱۹۶	۳۸	اردكان.....
۲۹	۲۱۱۹۱	۷۱۳۴۰	۳۹	۲۵	۹	۵	اشكدر.....
۱۶۸	۲۸۹۷۷	۲۸۰۰۲	۱۵۳	۳۰	۷۵	۴۸	بافق.....
۷۰	۱۰۸۹۹	۱۵۵۶۲	۶۶	۵۶	۳	۷	بفرويه.....
۹۳	۱۵۶۹۶	۲۲۵۵۴	۱۱۰	۵۵	۴۳	۱۲	بهاباد.....
۱۰۴	۲۳۲۶۵	۶۱۵۸۱	۹۴	۲۴	۵۷	۱۳	تفت.....
۱۱۶	۱۵۷۰۸	۱۲۷۷۰	۳۰	۰	۲	۲۸	حميديا.....
۰	۰	۰	۰	۰	۰	۰	خضراآباد.....
۵	۱۳۴۵۳	۲۴۲۶۹	۹	۴	۴	۱	زارچ.....
۶۰	۱۰۸۰۶	۵۰۲۶	۱۲	۰	۰	۱۲	شاهديه.....
۱۶	۲۴۶۷	۷۷۳۱	۱۶	۱۶	۰	۰	عقدا.....
۱۵	۳۰۶۱	۴۲۴۶	۱۷	۱۵	۲	۰	مروست.....
۳	۴۶۶	۷۴۹	۳	۳	۰	۰	مهردشت.....
۶۹	۱۴۰۸۶	۲۹۳۸۶	۶۸	۲۲	۴۳	۳	مهريز.....
۳۵۵	۷۳۴۴۰	۹۵۲۶۷	۳۶۴	۲۴۱	۹۷	۲۶	ميبد.....
۱۶	۲۲۹۵	۲۹۶۰	۱۲	۲	۶	۴	ندوشن.....
۰	۰	۰	۰	۰	۰	۰	نير.....
۵۲	۸۷۵۳	۱۶۸۹۹	۵۳	۳۳	۱۹	۱	هرات.....
۱۳۵۷	۲۵۶۵۳۲	۱۳۷۶۲۸	۴۷۳	۵	۳۰	۴۳۸	يزد.....

۴۷- پروانه‌های احداث ساختمان برحسب مورد استفاده‌ی ساختمان در نقاط شهری استان آذربایجان شرقی: ۱۳۹۸

شهر	جمع	مسکونی	مسکونی و کارگاه توأم	بازرگانی	سایر
استان	۶۳۲۰	۵۱۰۸	۶۲۳	۴۹۲	۹۷
آبش احمد	۴۴	۲۶	۱۱	۶	۱
آذرشهر	۱۲۰	۱۱۴	۴	۲	۰
آقکند	۱۵	۱۴	۱	۰	۰
اچاچی	۱۱	۸	۱	۲	۰
اربطان	۰	۰	۰	۰	۰
اسکو	۸۱	۶۴	۳	۱۲	۲
اهر	۴۳۹	۳۷۰	۴۰	۲۱	۸
ایلخچی	۱۰۵	۱۰۰	۰	۴	۱
باسمنج	۴۸	۲۵	۷	۱۶	۰
بخشایش	۷	۵	۲	۰	۰
بستان آباد	۷۹	۵۲	۱۸	۹	۰
بناب	۲۰۱	۱۸۰	۱۴	۶	۱
بناب مرند	۰	۰	۰	۰	۰
تبریز	۲۳۳۱	۱۸۹۱	۱۹۹	۱۷۳	۶۸
ترک	۱۳	۱۱	۰	۲	۰
ترکمانچای	۱۱	۶	۳	۲	۰
تسوج	۳۰	۲۸	۱	۱	۰
تیکمه داش	۱۴	۱۲	۰	۲	۰
تیمورلو	۱۷	۸	۵	۴	۰
جلفا	۸۲	۷۳	۶	۲	۱
جوان قلعه	۲	۱	۱	۰	۰
خاروانا	۱۰	۱۰	۰	۰	۰
خامنه	۳۸	۳۶	۱	۰	۱
خداجو(خراجو)	۱۱	۷	۳	۰	۱
خسروشاه	۵۹	۵۲	۳	۱	۳
خمارلو	۱۵	۱۱	۴	۰	۰
خواجه	۱	۱	۰	۰	۰
خوشه مهر	۰	۰	۰	۰	۰
دوزدوزان	۵	۵	۰	۰	۰



۴۷- پروانه‌های احداث ساختمان برحسب مورد استفاده‌ی ساختمان در نقاط شهری استان آذربایجان شرقی: ۱۳۹۸ (دنباله)

شهر	جمع	مسکونی	مسکونی و کارگاه توأم	بازرگانی	سایر
زرنق	۱۵	۱۴	۱	۰	۰
زنوز	۸	۷	۰	۱	۰
سراب	۱۵۴	۱۲۳	۱۵	۱۶	۰
سردرود	۶۸	۴۸	۱۵	۵	۰
سهند	۱۸۱	۱۳۱	۰	۴۹	۱
سیس	۱۷	۱۵	۱	۱	۰
سیه رود	۸	۵	۲	۱	۰
شبیستر	۱۸۳	۱۵۰	۱۶	۱۶	۱
شربیان	۸	۸	۰	۰	۰
شرفخانه	۱۱	۱۱	۰	۰	۰
شندآباد	۲۲	۲۰	۲	۰	۰
صوفیان	۳۶	۲۷	۸	۱	۰
عجب شیر	۱۸۱	۱۴۷	۱۵	۱۹	۰
قره آغاج	۵۷	۵۰	۴	۳	۰
کشکسرای	۷	۷	۰	۰	۰
کلوانق	۱۵	۱۲	۳	۰	۰
کلیبر	۳۳	۲۴	۷	۱	۱
کوزه کنان	۲۲	۲۱	۱	۰	۰
گوگان	۳۳	۲۸	۱	۴	۰
لیلان	۱۲	۱۱	۱	۰	۰
مبارک شهر	۱۷	۹	۸	۰	۰
مراغه	۴۲۳	۳۴۲	۵۶	۲۴	۱
مرند	۱۶۰	۱۱۹	۳۰	۱۱	۰
ملکان	۱۴۱	۱۱۴	۱۳	۱۴	۰
ممقان	۳۸	۳۰	۷	۱	۰
مهربان	۴۶	۳۸	۴	۳	۱
میانه	۲۷۱	۱۹۵	۴۳	۳۰	۳
نظرکهریزی	۷	۵	۲	۰	۰
هادیشهر	۱۳۱	۹۲	۲۸	۱۱	۰
هریس	۶۱	۵۶	۳	۲	۰



۴۷- پروانه‌های احداث ساختمان برحسب مورد استفاده‌ی ساختمان در نقاط شهری استان آذربایجان شرقی: ۱۳۹۸ (دنباله)

شهر	جمع	مسکونی	مسکونی و کارگاه توأم	بازرگانی	سایر
هشترود	۹۲	۷۵	۶	۱۱	۰
هوراند	۳۲	۲۹	۲	۱	۰
وایقان	۱۵	۱۲	۱	۰	۲
ورزقان	۱۷	۱۴	۱	۲	۰
یامچی	۹	۹	۰	۰	۰

۴۸- پروانه‌های احداث ساختمان برحسب مورد استفاده‌ی ساختمان در نقاط شهری استان آذربایجان غربی: ۱۳۹۸

شهر	جمع	مسکونی	مسکونی و کارگاه توأم	بازرگانی	سایر
استان	۶۴۴۹	۵۴۱۶	۷۹۳	۲۲۱	۱۹
آواجیق	۳	۳	۰	۰	۰
ارومیه	۲۲۰۹	۱۸۸۳	۲۷۳	۴۷	۶
اشنویه	۱۳۱	۸۱	۴۶	۴	۰
ایواوغلی	۳	۳	۰	۰	۰
باروق	۱۴	۱۲	۰	۲	۰
بازرگان	۷۲	۷۰	۱	۱	۰
بوکان	۴۷۰	۳۶۳	۱۰۲	۳	۲
پلدشت	۸۴	۸۰	۲	۲	۰
پیرانشهر	۴۴۴	۳۷۴	۶۵	۳	۲
تازه شهر	۱	۱	۰	۰	۰
تازه کندنصرت آباد	۰	۰	۰	۰	۰
تکاب	۲۲۰	۱۹۲	۲۲	۶	۰
چهاربرج	۳۴	۲۶	۶	۲	۰
حاجیلار	۵	۵	۰	۰	۰
خلیفان	۵	۳	۱	۱	۰
خوی	۴۷۹	۳۸۸	۴۷	۴۳	۱
دیزج دیز	۷	۶	۱	۰	۰
ربط	۷۳	۶۷	۳	۳	۰
زرآباد	۱	۱	۰	۰	۰
سردشت	۳۲	۲۳	۹	۰	۰
سرو	۸	۷	۰	۱	۰
سلماس	۹۳	۷۵	۷	۱۱	۰
سیلوانه	۰	۰	۰	۰	۰
سیمینه	۴۸	۴۱	۶	۱	۰

۴۸- پروانه‌های احداث ساختمان برحسب مورد استفاده‌ی ساختمان در نقاط شهری استان آذربایجان غربی: ۱۳۹۸ (دنباله)

شهر	جمع	مسکونی	مسکونی و کارگاه توأم	بازرگانی	سایر
سیه چشمه	۵۳	۴۱	۴	۸	۰
شاهین دژ	۲۶۷	۲۳۶	۲۰	۷	۴
شوط	۱۹۸	۱۷۰	۱۳	۱۴	۱
فیرورق	۳۰	۲۸	۰	۲	۰
قره ضیاءالدین	۲۲۴	۲۰۴	۱۵	۴	۱
قطور	۲	۱	۰	۱	۰
قوشچی	۰	۰	۰	۰	۰
کشاورز	۵	۴	۰	۱	۰
گوگ تپه	۱۶	۱۴	۲	۰	۰
لاجان	۲۷	۲۵	۱	۱	۰
ماکو	۱۵۸	۱۴۶	۹	۳	۰
محمدیار	۳۶	۳۳	۳	۰	۰
محمودآباد	۴۷	۴۰	۶	۱	۰
مرگنلر	۱۰	۶	۳	۱	۰
مهاباد	۳۷۷	۳۱۶	۴۳	۱۸	۰
میاندوآب	۱۱۳	۹۲	۱۶	۵	۰
میرآباد	۲۲	۱۷	۴	۱	۰
نازک علیا	۶	۶	۰	۰	۰
نالوس	۴۵	۴۵	۰	۰	۰
نقده	۳۴۲	۲۶۰	۵۹	۲۲	۱
نلاس	۰	۰	۰	۰	۰
نوشین	۲۰	۱۶	۲	۱	۱
یولاغلدی	۱۵	۱۲	۲	۱	۰

۴۹- پروانه‌های احداث ساختمان برحسب مورد استفاده‌ی ساختمان در نقاط شهری استان اردبیل: ۱۳۹۸

شهر	جمع	مسکونی	مسکونی و کارگاه توأم	بازرگانی	سایر
استان.....	۳۳۷۷	۲۵۹۶	۵۲۱	۳۳۲	۲۸
آبی بیگلو.....	۴۲	۲۸	۹	۵	۰
اردبیل.....	۱۷۵۶	۱۳۲۸	۲۹۸	۱۲۱	۹
اردیموسی.....	۶	۵	۰	۱	۰
اسلام آباد.....	۱۵	۱۳	۲	۰	۰
اصلاندوز.....	۸۵	۴۹	۱۵	۲۱	۰
بيله سوار.....	۱۹	۱۸	۱	۰	۰
پارس آباد.....	۲۰۷	۲۰۱	۰	۵	۱
تازه کندانگوت.....	۲۳	۱۵	۳	۴	۱
ثمرین.....	۲۰	۱۴	۶	۰	۰
جعفرآباد.....	۵۸	۴۷	۱۱	۰	۰
خلخال.....	۱۲۷	۹۸	۲۰	۸	۱
رضی.....	۶	۴	۲	۰	۰
زهرا.....	۷	۶	۰	۱	۰
سرعین.....	۸۹	۷۶	۷	۶	۰
عنبران.....	۳۱	۲۴	۳	۳	۱
فخرآباد.....	۷	۵	۰	۲	۰
قصابه.....	۲۴	۱۶	۶	۱	۱
کلور.....	۲۲	۱۷	۴	۱	۰
کورااییم.....	۴	۴	۰	۰	۰
گرمی.....	۱۰۷	۸۴	۱۲	۱۱	۰
گیوی.....	۳۶	۳۲	۱	۳	۰
لاهرود.....	۳۶	۳۰	۳	۲	۱
مرادلو.....	۷	۵	۱	۱	۰
مشگین شهر.....	۴۱۱	۲۷۶	۹۸	۲۶	۱۱

۴۹- پروانه‌های احداث ساختمان برحسب مورد استفاده‌ی ساختمان در نقاط شهری استان اردبیل: ۱۳۹۸ (دنباله)

شهر	جمع	مسکونی	مسکونی و کارگاه توأم	بازرگانی	سایر
مغان سر	۴۱۱	۲۷۶	۹۸	۲۶	۱۱
مغان سر	۱۰	۹	۱	۰	۰
نمین	۷۴	۵۹	۱۱	۳	۱
نیر	۵۶	۵۲	۳	۱	۰
هشتجین	۴۸	۴۳	۲	۲	۱
هیر	۴۴	۳۸	۲	۴	۰

۵۰ - پروانه‌های احداث ساختمان برحسب مورد استفاده‌ی ساختمان در نقاط شهری استان اصفهان: ۱۳۹۸

شهر	جمع	مسکونی	مسکونی و کارگاه توأم	بازرگانی	سایر
استان.....	۱۴۵۹۸	۱۲۵۲۵	۵۳۳	۱۱۷۱	۳۶۹
آران و بیدگل.....	۵۳۳	۴۴۰	۱۱	۴۲	۴۰
ابریشم.....	۲۶	۲۱	۰	۳	۲
ابوزیدآباد.....	۳۸	۳۵	۱	۱	۱
اردستان.....	۶۹	۶۴	۱	۴	۰
اژیه.....	۹	۶	۰	۳	۰
اصغریآباد.....	۲۶	۱۹	۱	۴	۲
اصفهان.....	۴۶۵۶	۳۹۸۸	۱۸۴	۴۶۹	۱۵
افوس.....	۴۶	۴۱	۳	۱	۱
انارک.....	۱۷	۱۶	۱	۰	۰
ایمانشهر.....	۶۳	۵۲	۳	۵	۳
بادرود.....	۶۰	۵۳	۱	۵	۱
باغ بهادران.....	۱۱۰	۱۰۰	۸	۲	۰
باغشاد.....	۱۰	۹	۱	۰	۰
بافران.....	۸	۴	۰	۴	۰
برزک.....	۱۲	۱۲	۰	۰	۰
برف انبار.....	۵۸	۵۴	۴	۰	۰
بهاران شهر.....	۲۰	۲۰	۰	۰	۰
بهارستان.....	۲۶۶	۲۳۸	۸	۱۸	۲
بویین ومیاندشت.....	۵۵	۴۶	۸	۰	۱
بیده.....	۰	۰	۰	۰	۰
پیربکران.....	۳۲	۲۸	۲	۲	۰
تودشک.....	۲۰	۲۰	۰	۰	۰
تیران.....	۱۲۹	۱۰۹	۲	۱۱	۷
جندق.....	۴۴	۴۰	۰	۴	۰
جوزدان.....	۱۱	۷	۰	۳	۱



۵۰- پروانه‌های احداث ساختمان برحسب مورد استفاده‌ی ساختمان در نقاط شهری استان اصفهان: ۱۳۹۸ (دنباله)

شهر	جمع	مسکونی	مسکونی و کارگاه توأم	بازرگانی	سایر
جوشقان قالی	۲۴	۲۰	۰	۴	۰
چادگان	۷۳	۵۷	۴	۲	۱۰
چرمهین	۷۸	۷۵	۱	۲	۰
چمگردان	۶۸	۵۸	۷	۳	۰
حبیب آباد	۳۴	۲۳	۱	۱۰	۰
حسن آباد	۲	۱	۰	۱	۰
حنا	۱۲	۱۱	۱	۰	۰
خالدآباد	۱۷	۱۵	۲	۰	۰
خمینی شهر	۷۲۷	۶۴۳	۲۷	۴۸	۹
خوانسار	۹۹	۸۶	۱۰	۳	۰
خور	۳۸	۳۱	۱	۶	۰
خورزوق	۳۰۲	۲۶۲	۴	۳۴	۲
داران	۵۱	۵۰	۰	۱	۰
دامنه	۱۵	۱۴	۰	۰	۱
درچه	۱۴۱	۱۱۴	۱۰	۱۰	۷
دستگرد	۸۶	۵۹	۳	۱۴	۱۰
ده سرخ	۰	۰	۰	۰	۰
دهاقان	۸۵	۶۷	۷	۱۱	۰
دهق	۴۶	۴۰	۵	۱	۰
دولت آباد	۳۰۶	۱۷۵	۲	۲۲	۱۰۷
دیزیچه	۲۵	۲۴	۱	۰	۰
رزوه	۲۴	۲۲	۱	۱	۰
رضوانشهر	۱۸	۱۷	۱	۰	۰
زازران	۲۷	۲۳	۱	۳	۰
زاینده رود	۱۳	۱۱	۱	۱	۰
زرین شهر	۱۱۹	۱۰۰	۵	۱۳	۱

۵۰- پروانه‌های احداث ساختمان برحسب مورد استفاده‌ی ساختمان در نقاط شهری استان اصفهان: ۱۳۹۸ (دنباله)

شهر	جمع	مسکونی	مسکونی و کارگاه توأم	بازرگانی	سایر
زواره	۷۵	۷۱	۰	۴	۰
زیار	۱۶	۱۳	۰	۳	۰
زیباشهر	۲۳	۱۶	۲	۳	۲
سجزی	۱۱	۵	۱	۴	۱
سده لنجان	۱۲۳	۱۰۲	۱۰	۱۱	۰
سفیدشهر	۱۸	۱۵	۰	۳	۰
سمیرم	۱۵۹	۱۳۶	۱۸	۴	۱
سین	۹	۶	۲	۱	۰
شاپورآباد	۸	۴	۲	۲	۰
شاهین شهر	۶۱۷	۵۷۵	۲	۳۷	۳
شهرضا	۲۷۷	۲۵۲	۳	۲۰	۲
طالخنجه	۱۵	۱۱	۱	۳	۰
طرق رود	۱۵	۱۵	۰	۰	۰
عسگران	۹	۹	۰	۰	۰
علویجه	۲۹	۲۳	۱	۴	۱
فتح آباد	۰	۰	۰	۰	۰
فرخی	۲۳	۲۱	۰	۲	۰
فریدونشهر	۱۲۰	۱۰۸	۸	۱	۳
فلاورجان	۱۹۸	۱۶۳	۹	۲۲	۴
فولادشهر	۸۷	۳۹	۱۱	۳۲	۵
قمصر	۱۲۷	۱۲۱	۲	۱	۳
قهاورستان	۵۸	۵۷	۰	۱	۰
قهدریجان	۱۳۲	۱۲۰	۶	۲	۴
کاشان	۸۹۴	۷۷۶	۵۹	۴۴	۱۵
کامو و چوگان	۷	۷	۰	۰	۰
کرکوند	۲۴	۲۳	۰	۱	۰

۵۰- پروانه‌های احداث ساختمان برحسب مورد استفاده‌ی ساختمان در نقاط شهری استان اصفهان: ۱۳۹۸ (دنباله)

شهر	جمع	مسکونی	مسکونی و کارگاه توأم	بازرگانی	سایر
کلیشادوسودرجان	۱۰۲	۹۷	۰	۵	۰
کمشچه	۱۹	۱۶	۰	۳	۰
کمه	۱۰	۱۰	۰	۰	۰
کهریزسنگ	۱۸	۱۵	۰	۲	۱
کوشک	۳۳	۲۲	۷	۲	۲
کوهپایه	۵۰	۴۰	۱	۹	۰
گرگاب	۱۱۲	۸۳	۱	۴	۲۴
گزبرخوار	۱۷۵	۱۲۵	۱	۱۷	۳۲
گلیپایگان	۳۱۷	۲۸۴	۱۷	۱۵	۱
گلدشت	۶۸	۶۶	۰	۱	۱
گلشن	۳۳	۳۱	۰	۰	۲
گلشهر	۲۹	۲۶	۱	۱	۱
گوگرد	۳۱	۲۴	۱	۵	۱
لای بید	۳	۲	۰	۰	۱
مبارکه	۲۶۵	۲۴۷	۵	۱۳	۰
مجلسی	۵۴	۵۲	۰	۱	۱
محمدآباد	۴۵	۳۴	۰	۱۰	۱
مشکات	۱۶	۱۴	۱	۰	۱
منظریه	۳۱	۲۶	۰	۴	۱
مه‌آباد	۲۷	۲۶	۱	۰	۰
میمه	۱۱	۱۰	۰	۰	۱
نابین	۱۳۲	۱۰۱	۳	۲۱	۷
نجف آباد	۶۳۶	۵۶۸	۸	۵۳	۷
نصرآباد	۲۶	۲۴	۰	۱	۱
نطنز	۵۱	۴۹	۲	۰	۰
نوش آباد	۶۱	۵۶	۱	۰	۴

۵۰- پروانه‌های احداث ساختمان برحسب مورد استفاده‌ی ساختمان در نقاط شهری استان اصفهان: ۱۳۹۸ (دنباله)

شهر	جمع	مسکونی	مسکونی و کارگاه توأم	بازرگانی	سایر
نیاسر	۴۴	۳۳	۷	۳	۱
نیک آباد	۶۴	۵۳	۱	۱۰	۰
هرند	۷۱	۵۶	۱	۵	۹
ورزنه	۶۲	۵۶	۰	۶	۰
ورنامخواست	۱۵۸	۱۵۰	۳	۴	۱
وزوان	۱۱	۱۱	۰	۰	۰
ونک	۱۱	۱۰	۰	۰	۱

۵۱- پروانه‌های احداث ساختمان برحسب مورد استفاده‌ی ساختمان در نقاط شهری استان البرز: ۱۳۹۸

شهر	جمع	مسکونی	مسکونی و کارگاه توأم	بازرگانی	سایر
استان.....	۳۵۳۴	۳۰۲۹	۲۰۰	۱۸۵	۱۲۰
آسارا.....	۱۲	۱۲	۰	۰	۰
اشتهارد.....	۱۳۵	۱۱۸	۱۲	۲	۳
تنکمان.....	۲۰	۲۰	۰	۰	۰
چهارباغ.....	۱۹۵	۲۶	۱۳	۱۳۳	۲۳
شهر جدید هشتگرد.....	۱۱۸	۱۰۱	۸	۶	۳
طالقان.....	۱۱۴	۱۱۴	۰	۰	۰
فردیس.....	۳۰۳	۲۷۹	۹	۸	۷
کرج.....	۷۹۹	۷۵۴	۳۸	۳	۴
کمال شهر.....	۲۳۶	۲۱۹	۲	۷	۸
کوهسار.....	۶۷	۶۱	۲	۴	۰
گرمدره.....	۱۵۱	۱۵۱	۰	۰	۰
گلسار.....	۴۶	۳۵	۰	۱	۱۰
ماه‌دشت.....	۲۲۶	۱۷۰	۹	۱۰	۳۷
محمدشهر.....	۱۳۹	۱۲۳	۱۰	۴	۲
مشکین دشت.....	۳۰۹	۲۳۷	۶۴	۱	۷
نظرآباد.....	۴۷۶	۴۴۹	۱۰	۶	۱۱
هشتگرد.....	۱۸۸	۱۶۰	۲۳	۰	۵

۵۲- پروانه‌های احداث ساختمان برحسب مورد استفاده‌ی ساختمان در نقاط شهری استان ایلام: ۱۳۹۸

شهر	جمع	مسکونی	مسکونی و کارگاه توأم	بازرگانی	سایر
استان.....	۱۵۶۷	۱۴۰۶	۹۶	۵۱	۱۴
آبدانان.....	۱۷۸	۱۵۹	۷	۱۲	۰
آسمان آباد.....	۲۵	۲۵	۰	۰	۰
ارکواز.....	۹۳	۸۶	۴	۳	۰
ایلام.....	۴۴۳	۳۷۲	۵۰	۹	۱۲
ایوان.....	۵۱	۴۱	۷	۳	۰
بدره.....	۱۲	۱۲	۰	۰	۰
بلاوه.....	۱	۱	۰	۰	۰
پهله.....	۴۶	۴۵	۱	۰	۰
توحید.....	۱۷	۱۷	۰	۰	۰
چشمه شیرین.....	۸	۷	۱	۰	۰
چوار.....	۱۸	۱۸	۰	۰	۰
دره شهر.....	۷۴	۷۱	۲	۱	۰
دلگشا.....	۸	۸	۰	۰	۰
دهلران.....	۱۸۲	۱۵۵	۱۱	۱۵	۱
زرنه.....	۳۵	۳۲	۲	۱	۰
سراب باغ.....	۲۰	۱۹	۱	۰	۰
سرابله.....	۵۲	۴۶	۵	۱	۰
شباب.....	۲۳	۲۳	۰	۰	۰
صالح آباد.....	۱۸	۱۷	۱	۰	۰
لومار.....	۵۵	۵۳	۱	۱	۰
ماژین.....	۸۲	۷۹	۱	۲	۰
مهر.....	۲	۲	۰	۰	۰
مهران.....	۴۴	۴۲	۱	۰	۱
مورموری.....	۲۰	۱۹	۰	۱	۰
موسیان.....	۱۵	۱۳	۰	۲	۰
میمه.....	۴۵	۴۴	۱	۰	۰

۵۳- پروانه‌های احداث ساختمان برحسب مورد استفاده‌ی ساختمان در نقاط شهری استان بوشهر: ۱۳۹۸

شهر	جمع	مسکونی	مسکونی و کارگاه توأم	بازرگانی	سایر
استان	۳۱۲۵	۲۷۶۸	۱۶۳	۱۷۶	۱۸
آب پخش	۸۸	۸۸	۰	۰	۰
آباد	۳۹	۳۶	۰	۳	۰
آبدان	۵۱	۴۱	۲	۷	۱
امام حسن	۲۱	۱۴	۱	۶	۰
انارستان	۱۷	۱۲	۲	۳	۰
اهرم	۸۰	۶۶	۴	۹	۱
بادوله	۲۶	۲۲	۰	۴	۰
بrazجان	۲۷۱	۲۴۷	۱۷	۶	۱
بردخون	۳۵	۲۷	۳	۴	۱
بردستان	۶۵	۶۴	۱	۰	۰
بندر دیر	۱۴۶	۱۲۷	۴	۱۴	۱
بندر دیلم	۴۵	۳۹	۳	۳	۰
بندر ریگ	۳۶	۲۹	۳	۴	۰
بندرکنگان	۴۲۲	۴۰۸	۹	۵	۰
بندرگناوه	۲۱۳	۲۰۲	۱	۸	۲
بنک	۱۲۹	۱۲۳	۵	۱	۰
بهارستان	۱۴۳	۱۳۳	۵	۴	۱
بوشکان	۲۳	۲۱	۰	۲	۰
بوشهر	۳۹۵	۲۹۵	۶۲	۳۳	۵
بیدخون	۵	۵	۰	۰	۰
تنگ ارم	۱۶	۱۵	۰	۱	۰
جم	۴۳	۳۷	۱	۵	۰
چاه مبارک	۱۲	۷	۴	۱	۰
چغادک	۹۱	۸۲	۳	۶	۰
خارک	۸	۶	۲	۰	۰

۵۳- پروانه‌های احداث ساختمان برحسب مورد استفاده‌ی ساختمان در نقاط شهری استان بوشهر: ۱۳۹۸ (دنباله)

شهر	جمع	مسکونی	مسکونی و کارگاه توأم	بازرگانی	سایر
خورموج	۱۴۱	۱۲۳	۶	۱۱	۱
دالکی	۱۰	۹	۰	۱	۰
دلوار	۴۱	۳۵	۵	۱	۰
دوراهک	۵۴	۵۲	۲	۰	۰
ریز	۳۷	۳۳	۲	۲	۰
سعد آباد	۴۸	۴۳	۱	۳	۱
سیراف	۳۱	۲۷	۴	۰	۰
شبانکاره	۷۵	۶۱	۲	۱۲	۰
شنبه	۰	۰	۰	۰	۰
عالی شهر	۵۲	۴۲	۵	۲	۳
عسلویه	۳۵	۳۴	۰	۱	۰
کاکي	۹۳	۸۱	۲	۱۰	۰
کلمه	۲۴	۲۱	۲	۱	۰
نخل تقی	۵	۵	۰	۰	۰
وحدتیه	۵۹	۵۶	۰	۳	۰

۵۴- پروانه‌های احداث ساختمان برحسب مورد استفاده‌ی ساختمان در نقاط شهری استان تهران: ۱۳۹۸

شهر	جمع	مسکونی	مسکونی و کارگاه توأم	بازرگانی	سایر
استان.....	۷۷۶۱	۶۵۶۵	۶۱۰	۳۳۳	۲۵۳
آبسرد.....	۲۷	۲۷	۰	۰	۰
آبعلی.....	۶	۶	۰	۰	۰
احمد آباد مستوفی.....	۹	۲	۱	۰	۶
ارجمند.....	۴۰	۳۸	۱	۱	۰
اسلام شهر.....	۸۹۳	۸۵۳	۵	۱۷	۱۸
اندیشه.....	۱۳۹	۱۲۸	۰	۳	۸
باغستان.....	۳۶۲	۳۱۲	۳۵	۹	۶
باقر شهر.....	۸۴	۶۰	۱۲	۵	۷
بومهن.....	۱۴۷	۱۴۲	۵	۰	۰
پاکدشت.....	۴۵۳	۳۴۷	۷۶	۱۴	۱۶
پردیس.....	۲۰۳	۱۴۷	۳	۳۱	۲۲
پرند.....	۲۰۹	۱۲۱	۰	۸۲	۶
پیشوا.....	۱۳۹	۱۱۷	۱۶	۴	۲
تجریش.....	۰	۰	۰	۰	۰
تهران.....	۰	۰	۰	۰	۰
جوادآباد.....	۴۲	۳۹	۱	۲	۰
چهاردانگه.....	۹۳	۸۳	۳	۱	۶
حسن آباد.....	۱۷۶	۱۴۸	۱۷	۳	۸
دماوند.....	۳۰۵	۲۹۹	۰	۵	۱
رباطکریم.....	۳۸۱	۳۶۷	۲	۴	۸
رودهن.....	۱۴۹	۱۳۴	۱۱	۳	۱
ری.....	۰	۰	۰	۰	۰
شاهدشهر.....	۱۰۸	۱۰۸	۰	۰	۰
شریف آباد.....	۱۳۵	۹۴	۲۵	۱۲	۴

۵۴- پروانه‌های احداث ساختمان برحسب مورد استفاده‌ی ساختمان در نقاط شهری استان تهران: ۱۳۹۸ (دنباله)

شهر	جمع	مسکونی	مسکونی و کارگاه توأم	بازرگانی	سایر
شمشک	۱۰	۱۰	۰	۰	۰
شهریار	۳۹۲	۳۶۱	۲۶	۴	۱
صالحیه	۲۶۰	۲۰۵	۴۶	۰	۹
صباشهر	۲۰۲	۱۷۹	۷	۱۱	۵
صفادشت	۲۱۶	۱۳۵	۱۱	۴	۶۶
فردوسیه	۹۶	۸۶	۷	۰	۳
فرون اباد	۳۳	۲۸	۱	۳	۱
فشم	۵۱	۵۱	۰	۰	۰
فیروزکوه	۸۴	۷۲	۱۰	۲	۰
قدس	۴۶۷	۳۰۹	۹۱	۶۵	۲
قرچک	۳۴۴	۲۷۸	۵۶	۷	۳
قلعه نو	۰	۰	۰	۰	۰
قیام دشت	۰	۰	۰	۰	۰
کهریزک	۱۱۴	۵۳	۳۳	۱	۲۷
کیلان	۹۱	۸۵	۱	۲	۳
گلستان	۲۷۳	۲۴۹	۶	۱۱	۷
لواسان	۸۶	۸۳	۰	۳	۰
ملارد	۱۴۹	۱۴۰	۳	۳	۳
نسیم شهر	۲۴۴	۲۲۴	۱۹	۱	۰
نصیرشهر	۱۴۴	۱۱۲	۲۱	۸	۳
وحیدیه	۱۲۲	۹۲	۲۶	۴	۰
ورامین	۲۸۳	۲۴۱	۳۳	۸	۱
وحیدیه	۱۲۲				
ورامین	۲۸۳				

۵۵- پروانه‌های احداث ساختمان برحسب مورد استفاده‌ی ساختمان در نقاط شهری استان چهارمحال و بختیاری:

۱۳۹۸

شهر	جمع	مسکونی	مسکونی و کارگاه توأم	بازرگانی	سایر
استان.....	۱۸۱۸	۱۶۳۱	۱۴	۶۶	۳۷
آلونی.....	۲۶	۲۳	۰	۲	۱
اردل.....	۱۰	۱۰	۰	۰	۰
باباحیدر.....	۳۱	۲۶	۱	۲	۲
بازفت.....	۱۹	۱۹	۰	۰	۰
بروجن.....	۲۴۵	۲۱۲	۵	۲۴	۴
بلداجی.....	۵۱	۴۵	۰	۶	۰
بن.....	۳۹	۳۴	۵	۰	۰
پردنجان.....	۶	۶	۰	۰	۰
جوتقان.....	۲۸	۲۵	۳	۰	۰
چلگرد.....	۱۹	۱۹	۰	۰	۰
چلیچه.....	۱۱	۱۱	۰	۰	۰
دستنا.....	۱۸	۱۷	۱	۰	۰
دشتک.....	۵	۵	۰	۰	۰
سامان.....	۷۸	۷۲	۵	۱	۰
سرخون.....	۶	۶	۰	۰	۰
سردشت.....	۹	۹	۰	۰	۰
سفیددشت.....	۱۲	۱۲	۰	۰	۰
سودجان.....	۲۸	۲۲	۶	۰	۰
سورشجان.....	۵۳	۵۲	۱	۰	۰
شلمزار.....	۲۲	۱۸	۳	۱	۰
شهرکرد.....	۴۲۷	۳۹۸	۱۴	۱۰	۵
صمصامی.....	۰	۰	۰	۰	۰
طاقانک.....	۱۸	۱۷	۱	۰	۰
فارسان.....	۸۶	۷۷	۷	۰	۲

۵۵- پروانه‌های احداث ساختمان برحسب مورد استفاده‌ی ساختمان در نقاط شهری استان چهارمحال و بختیاری: ۱۳۹۸ (دنباله)

شهر	جمع	مسکونی	مسکونی و کارگاه توأم	بازرگانی	سایر
فردبند	۳۱	۲۸	۱	۲	۰
فرخ شهر	۱۲۸	۱۰۳	۵	۴	۱۶
فیل اباد	۰	۰	۰	۰	۰
کیان	۵۹	۵۰	۶	۲	۱
کاج	۱۰	۱۰	۰	۰	۰
گندمان	۱۳	۷	۱	۳	۲
گهرو	۴۶	۴۳	۳	۰	۰
گوجان	۲۵	۲۵	۰	۰	۰
لردگان	۵۲	۴۹	۰	۲	۱
مال خلیفه	۲۷	۲۳	۱	۲	۱
منج	۵	۴	۱	۰	۰
ناغان	۱۹	۱۹	۰	۰	۰
نافچ	۱۴	۱۴	۰	۰	۰
نقنه	۴۸	۴۱	۲	۳	۲
هارونی	۱۴	۱۳	۱	۰	۰
هفشجان	۶۵	۵۶	۸	۱	۰
هوره	۰	۰	۰	۰	۰
وردنجان	۱۵	۱۱	۳	۱	۰
یان چشمه	۰	۰	۰	۰	۰

۵۶- پروانه‌های احداث ساختمان برحسب مورد استفاده‌ی ساختمان در نقاط شهری استان خراسان جنوبی: ۱۳۹۸

شهر	جمع	مسکونی	مسکونی و کارگاه توأم	بازرگانی	سایر
استان.....	۱۸۸۲	۱۶۲۸	۶۰	۱۶۰	۳۴
آبیز.....	۴	۴	۰	۰	۰
آرین شهر.....	۱۴	۱۱	۲	۰	۱
آیسک.....	۲۲	۲۰	۰	۰	۲
ارسک.....	۷۹	۷۹	۰	۰	۰
اسدیه.....	۱۹	۱۸	۰	۱	۰
اسفدن.....	۳۶	۳۴	۱	۱	۰
اسلامیه.....	۷۵	۷۰	۰	۴	۱
بشرویه.....	۵۷	۵۳	۰	۴	۰
بیرجند.....	۴۴۵	۳۷۳	۲۶	۳۳	۱۳
حاجی آباد.....	۹۰	۶۴	۱۰	۱۶	۰
خضری دشت بیاض.....	۱۰	۹	۱	۰	۰
خوسف.....	۱۷	۱۳	۲	۲	۰
درج.....	۲۷	۶	۰	۲۱	۰
دیپوک.....	۲۶	۲۳	۰	۳	۰
زهان.....	۰	۰	۰	۰	۰
سرایان.....	۵۶	۴۹	۲	۲	۳
سربیشه.....	۲۹	۲۱	۲	۶	۰
سه قلعه.....	۲۹	۲۹	۰	۰	۰
شوسف.....	۹	۸	۰	۱	۰
طبس.....	۲۲۴	۲۱۱	۰	۹	۴
طبس مسینا.....	۱۵	۱۵	۰	۰	۰
عشق آباد.....	۲۵	۲۳	۱	۱	۰
فردوس.....	۱۷۶	۱۶۰	۰	۱۴	۲
قائن.....	۳۱۴	۲۶۱	۱۲	۳۶	۵
قهستان.....	۱	۱	۰	۰	۰

۵۶- پروانه‌های احداث ساختمان برحسب مورد استفاده‌ی ساختمان در نقاط شهری استان خراسان جنوبی: ۱۳۹۸ (دنباله)

شهر	جمع	مسکونی	مسکونی و کارگاه توأم	بازرگانی	سایر
گزیک	۷	۷	۰	۰	۰
محمدشهر	۰	۰	۰	۰	۰
مود	۱۷	۱۷	۰	۰	۰
نهندان	۵۷	۴۷	۱	۶	۳
نیمبلوک	۲	۲	۰	۰	۰

۵۷- پروانه‌های احداث ساختمان برحسب مورد استفاده‌ی ساختمان در نقاط شهری استان خراسان رضوی: ۱۳۹۸

شهر	جمع	مسکونی	مسکونی و کارگاه توأم	بازرگانی	سایر
استان.....	۷۰۰۶	۵۷۴۷	۵۱۵	۵۷۰	۱۰۴
احمدآبادصوت.....	۱۳	۱۳	۰	۰	۰
انابد.....	۴۴	۴۰	۳	۱	۰
باجگیران.....	۲	۲	۰	۰	۰
باخرز.....	۳۴	۲۴	۷	۳	۰
بار.....	۱۲	۸	۴	۰	۰
بایک.....	۳	۳	۰	۰	۰
بجستان.....	۱۰۴	۹۴	۱	۸	۱
بردسکن.....	۲۱۹	۱۶۳	۱۲	۴۳	۱
بیدخت.....	۲۷	۲۳	۰	۳	۱
تایباد.....	۴۱	۱۹	۱۸	۴	۰
ترت جام.....	۳۴۴	۲۷۵	۲۷	۳۸	۴
ترت حیدریه.....	۲۸۴	۱۸۲	۷۳	۲۷	۲
جغتای.....	۵۰	۳۴	۲	۹	۵
جنگل.....	۵۲	۳۸	۵	۹	۰
چاپشلو.....	۶	۵	۰	۱	۰
چکنه.....	۸	۸	۰	۰	۰
چناران.....	۲۶۹	۲۲۵	۳۱	۱۱	۲
حکم آباد.....	۷	۶	۱	۰	۰
خرو.....	۷۰	۶۲	۲	۵	۱
خلیل آباد.....	۸۳	۶۴	۱۲	۳	۴
خواف.....	۱۲۷	۱۱۸	۷	۰	۲
داورزن.....	۹	۹	۰	۰	۰
درگز.....	۱۳۴	۱۱۲	۱۵	۷	۰
درود.....	۲۶	۱۹	۵	۲	۰
دولت آباد.....	۹۰	۶۶	۱۰	۱۴	۰



۵۷- پروانه‌های احداث ساختمان برحسب مورد استفاده‌ی ساختمان در نقاط شهری استان خراسان رضوی: ۱۳۹۸ (دنباله)

شهر	جمع	مسکونی	مسکونی و کارگاه توأم	بازرگانی	سایر
رباط سنگ	۶	۱	۳	۲	۰
رشتخوار	۳۲	۲۸	۰	۴	۰
رضویه	۵۳	۳۶	۱۰	۷	۰
روداب	۳۵	۳۴	۰	۱	۰
ریواده	۰	۰	۰	۰	۰
ریوش	۱۰۹	۹۶	۴	۹	۰
سبزوار	۳۹۱	۳۴۶	۱۱	۲۲	۱۲
سرخس	۶۶	۶۱	۵	۰	۰
سفیدسنگ	۱۵	۱۵	۰	۰	۰
سلامی	۲۰	۲۰	۰	۰	۰
سلطان آباد	۷۳	۵۵	۷	۱۰	۱
سمیع آباد	۱۸	۱۷	۰	۱	۰
سنگان	۶۳	۵۱	۶	۶	۰
شادمهر	۹	۷	۲	۰	۰
شاندیز	۲۶۷	۲۶۱	۵	۱	۰
ششتمد	۱۰	۱۰	۰	۰	۰
شهرآباد	۴۲	۳۸	۱	۳	۰
شهرزو	۲۲	۲۰	۲	۰	۰
صالح آباد	۴۱	۳۳	۷	۱	۰
طرقبه	۹۶	۹۲	۴	۰	۰
عشق آباد	۱۸	۱۱	۲	۵	۰
فرهادگرد	۳۰	۲۵	۳	۲	۰
فریمان	۱۵۰	۱۰۷	۱۰	۳۱	۲
فیروزه	۲۳	۲۲	۰	۱	۰
فیض آباد	۱۰۱	۸۰	۱۲	۹	۰
قاسم آباد	۴۲	۳۸	۳	۱	۰

۵۷- پروانه‌های احداث ساختمان برحسب مورد استفاده‌ی ساختمان در نقاط شهری استان خراسان رضوی: ۱۳۹۸ (دنباله)

شهر	جمع	مسکونی	مسکونی و کارگاه توأم	بازرگانی	سایر
قدمگاه	۳۷	۱۶	۱۷	۴	۰
قلندرآباد	۱۵	۱۵	۰	۰	۰
قوچان	۴۲۱	۳۵۲	۴۱	۲۶	۲
کاخک	۲۷	۲۵	۲	۰	۰
کاریز	۹	۵	۱	۳	۰
کاشمر	۲۷۲	۲۰۹	۲۵	۲۰	۱۸
کدکن	۳۷	۳۲	۳	۲	۰
کلات	۴۸	۴۷	۱	۰	۰
کندر	۴۱	۳۴	۳	۴	۰
گلبهار	۳۲۴	۲۷۲	۴	۴۲	۶
گلمکان	۴۱	۳۸	۰	۳	۰
گناباد	۲۰۱	۱۶۹	۶	۲۶	۰
لطف آباد	۴۲	۳۸	۰	۳	۱
مزدآوند	۲	۲	۰	۰	۰
مشکان	۱۱	۱۰	۱	۰	۰
مشهد	۸۲۰	۶۷۰	۶۸	۵۷	۲۵
مشهدریزه	۴	۲	۱	۱	۰
ملک آباد	۵۵	۴۴	۱۰	۱	۰
نشتیفان	۱۴	۱۲	۱	۱	۰
نصرآباد	۲۵	۲۲	۱	۲	۰
نقاب	۶۵	۵۰	۱۰	۴	۱
نوخندان	۲۳	۲۳	۰	۰	۰
نیشابور	۶۳۵	۴۹۸	۵۸	۶۶	۱۳
نیل شهر	۱۲	۱۲	۰	۰	۰
همت آباد	۶	۶	۰	۰	۰
یونسی	۲۹	۲۸	۰	۱	۰

۵۸- پروانه‌های احداث ساختمان برحسب مورد استفاده‌ی ساختمان در نقاط شهری استان خراسان شمالی: ۱۳۹۸

شهر	جمع	مسکونی	مسکونی و کارگاه توأم	بازرگانی	سایر
استان	۳۱۱۳	۲۴۹۰	۳۱۹	۲۱۰	۲۴
آشخانه	۲۱۱	۱۵۴	۴۹	۷	۱
آوا	۲۰	۱۵	۴	۰	۱
اسفراین	۳۵۹	۲۷۵	۴۸	۳۴	۲
ایور	۱۴۴	۱۳۸	۳	۳	۰
بجنورد	۹۴۹	۷۰۰	۱۸۹	۵۲	۸
پیش قلعه	۳۱	۲۹	۱	۱	۰
تیتکانلو	۹۷	۹۷	۰	۰	۰
جاجرم	۱۰۳	۸۹	۴	۱۰	۰
چناران شهر	۵۱	۵۱	۰	۰	۰
حصارگرمخان	۲۰	۱۳	۲	۵	۰
درق	۵۳	۴۶	۶	۱	۰
راز	۳۵۲	۳۴۹	۱	۲	۰
زیارت	۱۵	۱۵	۰	۰	۰
سنخواست	۳۹	۳۵	۲	۲	۰
شوقان	۳۸	۳۱	۵	۱	۱
شیروان	۴۰۲	۲۸۲	۵۲	۵۹	۹
صفی آباد	۲۸	۲۴	۱	۳	۰
غلامان	۰	۰	۰	۰	۰
فاروج	۴۹	۳۹	۴	۶	۰
قاضی	۱۷	۱۴	۲	۱	۰
قوشخانه	۵	۵	۰	۰	۰
گرمه	۳۶	۱۷	۰	۱۹	۰
لوجلی	۹۴	۷۲	۱۶	۴	۲
یکه سعود	۰	۰	۰	۰	۰

۵۹- پروانه‌های احداث ساختمان برحسب مورد استفاده‌ی ساختمان در نقاط شهری استان خوزستان: ۱۳۹۸

شهر	جمع	مسکونی	مسکونی و کارگاه توأم	بازرگانی	سایر
استان.....	۸۳۷۰	۶۷۸۲	۶۹۴	۸۱۶	۷۸
آبادان.....	۴۹۹	۴۳۰	۵۳	۱۴	۲
آبژدان.....	۳۳	۲۸	۵	۰	۰
آزادی.....	۲۱	۱۷	۰	۴	۰
آغاچاری.....	۱۴	۱۴	۰	۰	۰
ابوحمیظه.....	۲۲	۲۱	۰	۱	۰
اروندکنار.....	۲۷	۲۵	۲	۰	۰
الهایی.....	۳۲	۲۹	۱	۲	۰
الوان.....	۱۵	۱۲	۲	۱	۰
امیدیه.....	۴۴	۳۲	۲	۱۰	۰
اندیمشک.....	۳۸۷	۳۴۲	۲۴	۱۷	۴
اهواز.....	۱۴۵۸	۱۰۳۸	۳۰۸	۱۰۶	۶
ایذه.....	۱۲۳	۹۳	۲۷	۳	۰
باغ ملک.....	۴۱	۳۸	۲	۱	۰
بستان.....	۴۸	۴۷	۰	۱	۰
بندرامام خمینی.....	۲۲۸	۱۸۴	۸	۳۲	۴
بندرماهشهر.....	۲۰۳	۱۳۶	۱۷	۱۹	۳۱
بهبهان.....	۵۲۷	۳۵۶	۲۲	۱۴۸	۱
بیدروبه.....	۴	۲	۰	۲	۰
ترکالکی.....	۲۲	۲۱	۱	۰	۰
تشان.....	۶۵	۵۸	۲	۵	۰
جایزان.....	۲۴	۲۰	۲	۲	۰
جنت مکان.....	۴۲	۳۹	۱	۱	۱
جولکی.....	۰	۰	۰	۰	۰
چغامیش.....	۳۴	۳۴	۰	۰	۰
چم گلک.....	۸	۸	۰	۰	۰

۵۹- پروانه‌های احداث ساختمان برحسب مورد استفاده‌ی ساختمان در نقاط شهری استان خوزستان: ۱۳۹۸ (دنباله)

شهر	جمع	مسکونی	مسکونی و کارگاه توأم	بازرگانی	سایر
چمران	۲۷	۲۶	۱	۰	۰
چوبیده	۳۳	۳۱	۰	۲	۰
حر	۲۰	۱۸	۰	۱	۱
حسینیه	۲	۲	۰	۰	۰
حمزه	۲۷	۱۹	۲	۶	۰
حمیدیه	۸۱	۷۸	۲	۱	۰
خرمشهر	۲۳۸	۱۹۱	۳۱	۱۳	۳
خنافره	۶۳	۶۱	۲	۰	۰
دارخوین	۶	۶	۰	۰	۰
دزفول	۶۰۶	۳۹۳	۴۲	۱۶۳	۸
دهدز	۲۲	۱۷	۰	۵	۰
رامشیر	۱۰۱	۹۹	۱	۱	۰
رامهرمز	۳۵۳	۳۰۵	۲۸	۱۷	۳
رفیع	۰	۰	۰	۰	۰
رود زرد ماشین	۰	۰	۰	۰	۰
زاووت	۰	۰	۰	۰	۰
زهره	۱۲	۱۲	۰	۰	۰
سالند	۱۲	۱۰	۰	۲	۰
سرداران	۴	۴	۰	۰	۰
سردشت	۵۴	۴۵	۰	۹	۰
سلطان آباد	۰	۰	۰	۰	۰
سماله	۹	۹	۰	۰	۰
سوسنگرد	۴۹۶	۴۳۳	۱۵	۴۶	۲
سیاه منصور	۱۸	۱۴	۴	۰	۰
شادگان	۶۵	۵۵	۲	۳	۵
شاوور	۳۲	۳۲	۰	۰	۰

۵۹- پروانه‌های احداث ساختمان برحسب مورد استفاده‌ی ساختمان در نقاط شهری استان خوزستان: ۱۳۹۸ (دنباله)

شهر	جمع	مسکونی	مسکونی و کارگاه توأم	بازرگانی	سایر
شرافت	۱۹	۱۹	۰	۰	۰
شمس آباد	۹۱	۸۶	۵	۰	۰
شهر امام	۲۶	۲۴	۰	۲	۰
شهیون	۰	۰	۰	۰	۰
شوش	۹۹	۹۰	۶	۳	۰
شوشتر	۲۲۲	۱۶۶	۲۴	۲۹	۳
شیبان	۱۴۹	۷۶	۲	۷۱	۰
صالح شهر	۱۷	۱۶	۱	۰	۰
صفی آباد	۳۸	۳۶	۰	۲	۰
صیدون	۸۵	۷۶	۰	۹	۰
عنبر	۰	۰	۰	۰	۰
فتح المبین	۹	۹	۰	۰	۰
قلعه تل	۸۴	۸۱	۲	۱	۰
قلعه خواجه	۷	۷	۰	۰	۰
کوت سیدنعیم	۰	۰	۰	۰	۰
کوت عبدالله	۱۵۷	۱۳۲	۶	۱۹	۰
گتوند	۷۸	۷۶	۱	۱	۰
گلگیر	۰	۰	۰	۰	۰
گوریه	۲۴۲	۲۴۲	۰	۰	۰
لالی	۸۳	۷۵	۲	۶	۰
مسجدسلیمان	۲۳۲	۲۱۶	۱۲	۴	۰
مشراکه	۳	۳	۰	۰	۰
مقاومت	۰	۰	۰	۰	۰
ملاثانی	۱۶۴	۱۴۵	۱۰	۸	۱
منصوریه	۲۲	۲۱	۰	۱	۰
میانرود	۳۵	۲۹	۲	۴	۰

۵۹- پروانه‌های احداث ساختمان برحسب مورد استفاده‌ی ساختمان در نقاط شهری استان خوزستان: ۱۳۹۸ (دنباله)

شهر	جمع	مسکونی	مسکونی و کارگاه توأم	بازرگانی	سایر
میداود	۲۵	۲۰	۱	۴	۰
مینوشهر	۳۷	۳۱	۲	۴	۰
هفتگل	۷۹	۷۳	۴	۱	۱
هندیجان	۶۰	۴۶	۴	۸	۲
هویزه	۵۹	۵۷	۱	۱	۰
ویس	۴۶	۴۶	۰	۰	۰

۶۰- پروانه‌های احداث ساختمان برحسب مورد استفاده‌ی ساختمان در نقاط شهری استان زنجان: ۱۳۹۸

شهر	جمع	مسکونی	مسکونی و کارگاه توأم	بازرگانی	سایر
استان.....	۲۸۴۲	۲۳۵۱	۲۹۸	۱۲۶	۶۷
آب بر	۷۸	۵۴	۲۰	۴	۰
ابهر	۴۸۰	۴۲۱	۴۵	۱۲	۲
ارمغانخانه	۱۷	۱۶	۱	۰	۰
چورزق	۳۷	۲۸	۹	۰	۰
حلب	۵	۵	۰	۰	۰
خرمدره	۲۶۳	۱۹۴	۶۷	۱	۱
دندی	۴۷	۳۶	۹	۲	۰
زرین آباد	۲۰	۱۴	۵	۱	۰
زرین رود	۵۴	۴۲	۵	۷	۰
زنجان	۱۰۷۶	۸۹۸	۵۶	۷۲	۵۰
سجاس	۱۱۸	۹۴	۱۴	۱۰	۰
سلطانیه	۲۷	۲۷	۰	۰	۰
سهرورد	۲۵	۲۵	۰	۰	۰
صایین قلعه	۶۱	۵۱	۹	۰	۱
قیدار	۲۲۱	۱۷۰	۳۷	۱۴	۰
کرسف	۶۲	۵۲	۱۰	۰	۰
گرماپ	۷۸	۷۴	۲	۱	۱
ماه نشان	۲۷	۲۶	۱	۰	۰
نوربهار	۹۴	۸۷	۶	۱	۰
نیک پی	۰	۰	۰	۰	۰
هیدج	۵۲	۳۷	۲	۱	۱۲

۶۱- پروانه‌های احداث ساختمان برحسب مورد استفاده‌ی ساختمان در نقاط شهری استان سمنان: ۱۳۹۸

شهر	جمع	مسکونی	مسکونی و کارگاه توأم	بازرگانی	سایر
استان.....	۱۷۴۳	۱۴۸۳	۷۱	۱۶۰	۲۹
آرادان.....	۳۷	۳۳	۰	۱	۳
امیریه.....	۱۹	۱۸	۰	۱	۰
ایوانکی.....	۳۹	۳۰	۲	۶	۱
بسطام.....	۴۸	۴۱	۱	۳	۳
بیارجمند.....	۱۳	۱۰	۰	۳	۰
دامغان.....	۱۶۸	۱۳۵	۱۴	۱۷	۲
درجزین.....	۲۶	۲۶	۰	۰	۰
دیپاج.....	۲۲	۲۲	۰	۰	۰
رودیان.....	۱۴	۱۰	۰	۳	۱
سرخه.....	۱۶	۱۶	۰	۰	۰
سمنان.....	۳۸۱	۳۲۰	۰	۴۳	۱۸
شاهرود.....	۴۲۵	۳۵۹	۳۱	۳۵	۰
شهمیرزاد.....	۷۹	۷۳	۵	۱	۰
کلاته خیج.....	۴۴	۳۹	۴	۱	۰
کلاته.....	۱۷	۱۵	۱	۱	۰
کهن آباد.....	۱	۱	۰	۰	۰
گرمسار.....	۲۹۵	۲۴۲	۱۳	۴۰	۰
مجن.....	۱۱	۱۱	۰	۰	۰
مهدی شهر.....	۵۵	۵۳	۰	۱	۱
میامی.....	۳۳	۲۹	۰	۴	۰

۶۲- پروانه‌های احداث ساختمان برحسب مورد استفاده‌ی ساختمان در نقاط شهری استان سیستان و بلوچستان: ۱۳۹۸

شهر	جمع	مسکونی	مسکونی و کارگاه توأم	بازرگانی	سایر
استان.....	۲۸۰۲	۲۵۳۲	۱۳۱	۱۲۰	۱۹
آشار.....	۲	۲	۰	۰	۰
ادیمی.....	۷	۷	۰	۰	۰
اسپکه.....	۱۱	۱۱	۰	۰	۰
ایران شهر.....	۳۲۰	۲۹۹	۱۴	۶	۱
بزمان.....	۲۳	۲۳	۰	۰	۰
بمپور.....	۵۵	۴۳	۹	۳	۰
بنت.....	۱۵	۱۵	۰	۰	۰
بنجار.....	۴	۳	۰	۱	۰
پارود.....	۲۱	۱۷	۰	۴	۰
پلان.....	۰	۰	۰	۰	۰
پیشین.....	۶۴	۶۳	۰	۱	۰
جالق.....	۳۶	۳۶	۰	۰	۰
چابهار.....	۲۷۶	۲۵۴	۱۵	۲	۵
چگرد.....	۰	۰	۰	۰	۰
خاش.....	۴۰	۲۹	۲	۹	۰
ده رییس.....	۲۸	۲۸	۰	۰	۰
دوست محمد.....	۱۳	۱۳	۰	۰	۰
راسک.....	۱۲	۱۲	۰	۰	۰
ریگ ملک.....	۰	۰	۰	۰	۰
زابل.....	۱۷۵	۱۳۹	۲۳	۱۳	۰
زاهدان.....	۱۱۵۲	۱۰۴۷	۴۴	۴۸	۱۳
زرآباد.....	۰	۰	۰	۰	۰
زهک.....	۶۲	۵۶	۶	۰	۰
ساریوک.....	۲۱	۲۱	۰	۰	۰
سراوان.....	۳۰	۲۳	۱	۶	۰

۶۲- پروانه‌های احداث ساختمان بر حسب مورد استفاده‌ی ساختمان در نقاط شهری استان سیستان و بلوچستان: ۱۳۹۸ (دنباله)

شهر	جمع	مسکونی	مسکونی و کارگاه توأم	بازرگانی	سایر
سرباز	۱	۰	۱	۰	۰
سوران	۲۲	۱۹	۱	۲	۰
سیرکان	۱	۱	۰	۰	۰
شهرک سرچنگل	۰	۰	۰	۰	۰
شهرک علی اکبر	۲۲	۲۱	۰	۱	۰
فنوج	۴۸	۴۵	۱	۲	۰
قرقری	۲	۲	۰	۰	۰
قصرقند	۵۶	۵۵	۱	۰	۰
کنارک	۴۶	۴۰	۵	۱	۰
کتیج	۳	۳	۰	۰	۰
گشت	۲۱	۲۱	۰	۰	۰
گلمورتی	۲۰	۱۷	۰	۳	۰
محمدان	۵۹	۵۶	۲	۱	۰
محمدآباد	۱	۱	۰	۰	۰
محمدی	۹	۹	۰	۰	۰
مهرستان	۸	۸	۰	۰	۰
میرجاوه	۱۷	۱۵	۰	۲	۰
نصرت آباد	۸	۸	۰	۰	۰
نگور	۰	۰	۰	۰	۰
نوک آباد	۳۲	۲۶	۰	۶	۰
نیک شهر	۵۹	۴۴	۶	۹	۰
هیدوچ	۰	۰	۰	۰	۰

۶۳- پروانه‌های احداث ساختمان برحسب مورد استفاده‌ی ساختمان در نقاط شهری استان فارس: ۱۳۹۸

شهر	جمع	مسکونی	مسکونی و کارگاه توأم	بازرگانی	سایر
استان.....	۱۰۳۵۴	۹۱۵۵	۵۹۴	۵۳۱	۷۴
آباده.....	۲۷۴	۲۴۹	۸	۱۵	۲
آباده طشک.....	۲۶	۲۴	۱	۰	۱
ارد.....	۲۲	۱۷	۱	۰	۴
اردکان.....	۸۱	۷۱	۷	۳	۰
ارسنجان.....	۱۰۰	۸۴	۷	۵	۴
استهبان.....	۱۷۴	۱۶۴	۳	۷	۰
اسیر.....	۱۱	۱۱	۰	۰	۰
اشکنان.....	۵۷	۵۲	۰	۵	۰
افزر.....	۲۳	۱۵	۰	۸	۰
اقلید.....	۸۷	۸۱	۲	۳	۱
امام شهر.....	۴۴	۴۰	۴	۰	۰
اهل.....	۲۳	۱۹	۲	۲	۰
اوز.....	۱۰۷	۹۴	۵	۷	۱
ایچ.....	۳۳	۳۱	۲	۰	۰
ایزدخواست.....	۶	۶	۰	۰	۰
باب انار.....	۵۸	۵۲	۵	۱	۰
بابامنیر.....	۲	۲	۰	۰	۰
بالاده.....	۱	۱	۰	۰	۰
بنارویه.....	۸۱	۷۹	۰	۲	۰
بهمن.....	۱۵	۱۵	۰	۰	۰
بوانات.....	۳۹	۳۶	۲	۱	۰
بیرم.....	۵۳	۵۰	۳	۰	۰
بیضا.....	۶۷	۵۹	۲	۶	۰
جنت شهر.....	۴۶	۴۴	۱	۰	۱
چهرم.....	۳۱۹	۲۸۴	۱۵	۲۰	۰

۶۳- پروانه‌های احداث ساختمان برحسب مورد استفاده‌ی ساختمان در نقاط شهری استان فارس: ۱۳۹۸ (دنباله)

شهر	جمع	مسکونی	مسکونی و کارگاه توأم	بازرگانی	سایر
جویم	۴۰	۲۷	۱	۱۲	۰
چاه ورز	۱۷	۱۳	۰	۴	۰
حاجی آباد	۹۶	۸۴	۳	۷	۲
حسامی	۱۹	۱۷	۰	۲	۰
حسن آباد	۵	۵	۰	۰	۰
خانه زنیان	۳۱	۲۹	۱	۱	۰
خانیمن	۳	۲	۰	۱	۰
خاوران	۷	۷	۰	۰	۰
خرامه	۶۹	۶۵	۰	۲	۲
خشت	۴۴	۳۷	۲	۳	۲
خنج	۱۲۷	۱۰۵	۱۲	۹	۱
خور	۴۸	۴۳	۲	۳	۰
خوزی	۲۰	۲۰	۰	۰	۰
خومه زار	۴۳	۲۹	۹	۵	۰
داراب	۱۳۷	۱۲۶	۲	۹	۰
داریان	۲۹	۲۶	۲	۱	۰
دبیران	۳۷	۳۷	۰	۰	۰
دژکرد	۲۰	۱۸	۲	۰	۰
دهرم	۲۳	۲۰	۲	۰	۱
دوبرجی	۱۶	۱۵	۰	۱	۰
دوزه	۲۱	۲۰	۰	۱	۰
رامجرد	۱۸	۱۶	۲	۰	۰
رستاق	۰	۰	۰	۰	۰
رونیز	۴۹	۴۳	۲	۴	۰
زاهدشهر	۳۳	۳۱	۰	۲	۰
زرقان	۱۲۷	۹۳	۱۲	۴	۱۸

۶۳- پروانه‌های احداث ساختمان برحسب مورد استفاده‌ی ساختمان در نقاط شهری استان فارس: ۱۳۹۸ (دنباله)

شهر	جمع	مسکونی	مسکونی و کارگاه توأم	بازرگانی	سایر
سده	۲۸	۲۶	۲	۰	۰
سروستان	۹۷	۹۲	۲	۳	۰
سعادت شهر	۴۸	۴۱	۴	۳	۰
سلطان شهر	۰	۰	۰	۰	۰
سورمق	۱۰	۸	۰	۲	۰
سیدان	۱۰	۸	۱	۰	۱
ششده	۹	۷	۰	۲	۰
شهرپیر	۶۸	۶۴	۲	۲	۰
شهرصدرا	۴۲۴	۴۱۶	۳	۴	۱
شیراز	۴۳۴	۳۷۸	۴۱	۱۰	۵
صغاد	۴۹	۴۶	۱	۲	۰
صفاشهر	۱۱۴	۱۰۷	۳	۴	۰
طسوج	۳	۳	۰	۰	۰
علامرودشت	۲۷	۲۴	۱	۱	۱
عماد شهر	۲۶	۲۴	۲	۰	۰
فدامی	۵۰	۴۷	۰	۳	۰
فراشپند	۸۶	۷۸	۳	۴	۱
فسا	۳۱۹	۳۰۷	۸	۳	۱
فیروزآباد	۳۱۷	۳۰۱	۷	۸	۱
قادرآباد	۴۶	۴۲	۱	۱	۲
قایمیه	۶۸	۵۹	۴	۵	۰
قره بلاغ	۲۱	۲۱	۰	۰	۰
قطب آباد	۷	۷	۰	۰	۰
قطرویه	۱۸	۱۶	۰	۲	۰
قیر	۱۳۵	۱۰۳	۹	۲۰	۳
کارزین (فتح آباد)	۵۰	۴۶	۰	۴	۰

۶۳- پروانه‌های احداث ساختمان برحسب مورد استفاده‌ی ساختمان در نقاط شهری استان فارس: ۱۳۹۸ (دنباله)

شهر	جمع	مسکونی	مسکونی و کارگاه توأم	بازرگانی	سایر
کازرون	۴۵۳	۴۱۱	۰	۴۱	۱
کامفیروز	۶	۵	۱	۰	۰
کره ای	۴۰	۳۹	۱	۰	۰
کنارتخته	۱۹	۱۷	۲	۰	۰
کوار	۱۶۳	۱۴۹	۶	۷	۱
کوپن	۴۰	۳۸	۱	۱	۰
کوهنجان	۶	۶	۰	۰	۰
گراش	۱۵۱	۱۳۶	۳	۱۰	۲
گله دار	۷۱	۶۳	۶	۲	۰
لار	۲۰۰	۱۸۲	۷	۱۱	۰
لامرد	۲۳۵	۲۱۳	۱۳	۷	۲
لپویی	۳۸	۲۷	۳	۷	۱
لطیفی	۳۹	۳۷	۱	۱	۰
مادرسلیمان	۱۱	۱۱	۰	۰	۰
مبارک آباددیز	۲۴	۱۹	۲	۳	۰
محمه	۱۳	۷	۰	۶	۰
مرودشت	۳۴۴	۳۱۶	۱۷	۱۱	۰
مزایجان	۹	۹	۰	۰	۰
مشکان	۴۹	۴۶	۱	۱	۱
مصیری	۲۰	۱۹	۰	۱	۰
مهر	۱۰۸	۱۰۱	۰	۶	۱
میانشهر	۱۸	۱۵	۲	۱	۰
میمند	۱۱۴	۹۴	۱۱	۹	۰
نوبندگان	۸	۷	۰	۱	۰
نوجین	۲۸	۲۱	۲	۵	۰
نودان	۱۱	۱۱	۰	۰	۰

۶۳- پروانه‌های احداث ساختمان برحسب مورد استفاده‌ی ساختمان در نقاط شهری استان فارس: ۱۳۹۸ (دنباله)

شهر	جمع	مسکونی	مسکونی و کارگاه توأم	بازرگانی	سایر
نورآباد	۸۶	۷۹	۳	۴	۰
نی ریز	۲۸۶	۲۶۴	۱۶	۳	۳
هماشهر	۱۸	۱۶	۱	۱	۰
وراوی	۶۷	۵۶	۴	۶	۱

۶۴- پروانه‌های احداث ساختمان برحسب مورد استفاده‌ی ساختمان در نقاط شهری استان قزوین: ۱۳۹۸

شهر	جمع	مسکونی	مسکونی و کارگاه توأم	بازرگانی	سایر
استان.....	۲۱۵۹	۱۷۸۹	۲۰۰	۱۲۹	۴۱
آبگرم.....	۳۶	۳۲	۱	۳	۰
آبیک.....	۱۳۴	۱۰۷	۲۳	۴	۰
آوج.....	۱۱	۷	۳	۱	۰
ارداق.....	۱۰	۱۰	۰	۰	۰
اسفرورین.....	۴۲	۳۳	۶	۳	۰
اقبالیه.....	۱۲۰	۹۸	۱۱	۶	۵
الوند.....	۲۳۵	۱۸۸	۲۸	۱۳	۶
بوئین زهرا.....	۱۶۵	۱۳۵	۲۵	۴	۱
بیدستان.....	۲۰	۱۸	۰	۲	۰
تاکستان.....	۱۳۹	۱۲۰	۱۸	۱	۰
خاکعلی.....	۴	۳	۱	۰	۰
خرمدشت.....	۳۳	۲۷	۵	۰	۱
دانسفهان.....	۸۰	۶۴	۴	۲	۱۰
رازمیان.....	۱۳	۱۲	۱	۰	۰
سگزآباد.....	۹	۹	۰	۰	۰
سیردان.....	۷	۷	۰	۰	۰
شال.....	۲۸	۲۷	۰	۱	۰
شریفیه.....	۳۷	۳۳	۰	۴	۰
ضیاءآباد.....	۱۹	۱۷	۱	۱	۰
قزوین.....	۸۶۷	۷۵۰	۵۳	۵۰	۱۴
کوهین.....	۶	۴	۱	۱	۰
محمدیه.....	۸۵	۴۰	۱۱	۳۲	۲
محمودآبادنمونه.....	۳۳	۲۴	۷	۱	۱
معلم کلایه.....	۵	۵	۰	۰	۰
نرجه.....	۲۱	۱۹	۱	۰	۱

۶۵- پروانه‌های احداث ساختمان برحسب مورد استفاده‌ی ساختمان در نقاط شهری استان قم: ۱۳۹۸

شهر	جمع	مسکونی	مسکونی و کارگاه توأم	بازرگانی	سایر
استان.....	۳۰۴۳	۲۳۱۱	۴۷۶	۲۱۳	۴۳
جعفریه.....	۳۵	۲۹	۶	۰	۰
دستجرد.....	۵۷	۵۲	۳	۲	۰
سلفچگان.....	۹	۹	۰	۰	۰
قم.....	۲۷۳۵	۲۰۲۷	۴۵۹	۲۰۸	۴۱
قنات.....	۱۶۴	۱۵۶	۶	۰	۲
کهنک.....	۴۳	۳۸	۲	۳	۰

۶۶- پروانه‌های احداث ساختمان برحسب مورد استفاده‌ی ساختمان در نقاط شهری استان کردستان: ۱۳۹۸

شهر	جمع	مسکونی	مسکونی و کارگاه توأم	بازرگانی	سایر
استان.....	۳۲۴۶	۲۸۳۶	۲۸۶	۸۸	۳۶
آرمده.....	۳	۲	۰	۱	۰
اورامان تخت.....	۱	۱	۰	۰	۰
بابارشانی.....	۱	۱	۰	۰	۰
بانه.....	۲۳۰	۲۱۸	۱۱	۱	۰
برده رشه.....	۱	۱	۰	۰	۰
بلیان آباد.....	۲۹	۲۷	۲	۰	۰
بوئین سفلی.....	۳	۳	۰	۰	۰
بیجار.....	۱۵۳	۱۲۴	۲۳	۴	۲
پیرتاج.....	۱۱	۱۱	۰	۰	۰
توپ آغاج.....	۱۹	۱۹	۰	۰	۰
چناره.....	۰	۰	۰	۰	۰
حسین آباد.....	۰	۰	۰	۰	۰
دزج.....	۱۱	۹	۰	۱	۱
دلبران.....	۳۵	۲۷	۲	۱	۵
دهگلان.....	۱۸۱	۱۵۹	۲۰	۲	۰
دیواندره.....	۱۲۶	۱۰۷	۱۵	۱	۳
زرینه.....	۲۸	۲۶	۱	۱	۰
سروآباد.....	۲۹	۲۴	۴	۱	۰
سروش آباد.....	۶۳	۵۲	۸	۰	۳
سقز.....	۷۳۶	۶۲۶	۱۰۰	۸	۲
سنته.....	۰	۰	۰	۰	۰
سنندج.....	۷۰۰	۶۵۰	۲۴	۲۰	۶
شویشه.....	۱	۰	۰	۱	۰
صاحب.....	۱۹	۱۴	۳	۲	۰
قروه.....	۳۳۴	۲۹۹	۱۳	۲۱	۱

۶۶- پروانه‌های احداث ساختمان برحسب مورد استفاده‌ی ساختمان در نقاط شهری استان کردستان: ۱۳۹۸ (دنباله)

شهر	جمع	مسکونی	مسکونی و کارگاه توأم	بازرگانی	سایر
کامیاران	۱۶۵	۱۳۳	۱۷	۳	۱۲
کانی دینار	۵	۳	۲	۰	۰
کانی سور	۰	۰	۰	۰	۰
مریوان	۳۲۷	۲۷۱	۳۹	۱۶	۱
موچش	۲۸	۲۳	۱	۴	۰
هزار کانیان	۰	۰	۰	۰	۰
ياسوکنند	۷	۶	۱	۰	۰

۶۷- پروانه‌های احداث ساختمان برحسب مورد استفاده‌ی ساختمان در نقاط شهری استان کرمان: ۱۳۹۸

شهر	جمع	مسکونی	مسکونی و کارگاه توأم	بازرگانی	سایر
استان.....	۹۶۸۰	۸۸۴۸	۳۰۵	۴۶۴	۶۳
اختیارآباد.....	۱۲۹	۱۰۸	۱۲	۶	۳
ارزوئیه.....	۱۳۲	۱۱۴	۳	۱۵	۰
امین شهر.....	۲۳	۱۸	۲	۲	۱
انار.....	۹۳	۸۱	۷	۵	۰
اندوهجرد.....	۸	۸	۰	۰	۰
باغین.....	۴۶	۴۴	۰	۲	۰
بافت.....	۲۵۸	۲۳۵	۹	۱۳	۱
بردسیر.....	۲۲۱	۲۰۲	۹	۷	۳
بروات.....	۴۶	۴۱	۲	۳	۰
بزنجان.....	۴۴	۴۰	۳	۱	۰
بلورد.....	۲۱	۲۰	۱	۰	۰
بلوک.....	۴۲	۳۸	۰	۴	۰
بم.....	۲۷۶	۲۰۴	۱۶	۴۲	۱۴
بهرمان.....	۲۰	۱۷	۰	۲	۱
پاریز.....	۶	۴	۱	۱	۰
جبالبارز.....	۳۳	۳۳	۰	۰	۰
جوپار.....	۹۳	۹۳	۰	۰	۰
جوزم.....	۱۲	۱۲	۰	۰	۰
جیرفت.....	۲۷۶	۲۶۷	۶	۳	۰
چاه دادخدا.....	۰	۰	۰	۰	۰
چترود.....	۴۵	۴۴	۰	۱	۰
خاتون اباد.....	۲۴	۲۰	۱	۳	۰
خانوک.....	۱۸	۱۸	۰	۰	۰
خواجو شهر.....	۷	۷	۰	۰	۰
خورسند.....	۸۸	۸۵	۳	۰	۰



۶۷- پروانه‌های احداث ساختمان برحسب مورد استفاده‌ی ساختمان در نقاط شهری استان کرمان: ۱۳۹۸ (دنباله)

شهر	جمع	مسکونی	مسکونی و کارگاه توأم	بازرگانی	سایر
درب بهشت	۶۶	۵۸	۷	۱	۰
دشتکار	۳۱	۲۶	۲	۳	۰
دهج	۱۶	۱۴	۰	۲	۰
دوساری	۳۹	۳۹	۰	۰	۰
رابر	۱۴۸	۱۲۵	۱۷	۶	۰
راور	۱۹۵	۱۸۶	۰	۹	۰
راین	۴۱	۳۸	۰	۳	۰
رفسنجان	۸۳۶	۷۷۹	۲۲	۳۴	۱
رودبار	۱۵۵	۱۴۵	۶	۴	۰
ریحان	۱۸	۱۶	۲	۰	۰
زرند	۵۸۵	۵۲۵	۰	۴۹	۱۱
زنگی آباد	۸۰	۷۳	۱	۵	۱
زهکوت	۱۲۹	۱۲۶	۲	۱	۰
زیدآباد	۳۰	۲۹	۰	۱	۰
سیرجان	۶۵۱	۶۰۲	۳۲	۱۷	۰
شهداد	۴	۴	۰	۰	۰
شهربابک	۲۵۲	۲۱۲	۴	۲۹	۷
صفائیه	۲	۲	۰	۰	۰
عنبرآباد	۳۰۸	۲۷۶	۱۹	۱۲	۱
فاریاب	۱۱۳	۱۰۸	۲	۳	۰
فهرج	۱۴۲	۱۳۷	۱	۴	۰
قلعه گنج	۷۹	۷۳	۴	۲	۰
کاظم آباد	۱۹	۱۷	۱	۱	۰
کرمان	۱۷۲۷	۱۵۶۰	۵۲	۹۶	۱۹
کشکوئیه	۱۱	۱۱	۰	۰	۰
کهنوج	۴۴۱	۴۱۰	۲۳	۸	۰

۶۷- پروانه‌های احداث ساختمان برحسب مورد استفاده‌ی ساختمان در نقاط شهری استان کرمان: ۱۳۹۸ (دنباله)

شهر	جمع	مسکونی	مسکونی و کارگاه توأم	بازرگانی	سایر
کوهینان	۲۵۰	۲۴۵	۲	۳	۰
کیانشهر	۲۴	۲۳	۱	۰	۰
گلیاف	۱۳	۱۱	۰	۲	۰
گلزار	۲۵	۲۴	۱	۰	۰
گنبدکی	۳۸	۳۸	۰	۰	۰
لاله زار	۵۰	۴۸	۱	۱	۰
ماهان	۲۳۶	۲۲۳	۲	۱۱	۰
محمدآباد	۱۶۶	۱۵۳	۵	۸	۰
محمی آباد	۴۱	۴۱	۰	۰	۰
مردهک	۱۴	۱۴	۰	۰	۰
مس سرچشمه	۰	۰	۰	۰	۰
منوجان	۱۹۵	۱۸۳	۸	۴	۰
نجف شهر	۱۶۵	۱۳۹	۸	۱۸	۰
نرماشیر	۱۱۰	۹۵	۲	۱۳	۰
نظام شهر	۲۹	۲۶	۲	۱	۰
نگار	۲۵	۲۴	۱	۰	۰
نودژ	۶۲	۶۲	۰	۰	۰
هجدک	۲	۲	۰	۰	۰
هماشهر	۹۳	۹۲	۰	۱	۰
هنزا	۸	۸	۰	۰	۰
یزدان شهر	۵۵	۵۳	۰	۲	۰

۶۸- پروانه‌های احداث ساختمان برحسب مورد استفاده‌ی ساختمان در نقاط شهری استان کرمانشاه: ۱۳۹۸

شهر	جمع	مسکونی	مسکونی و کارگاه توأم	بازرگانی	سایر
استان.....	۳۳۶۸	۲۸۷۲	۲۴۱	۲۳۸	۱۷
ازگله.....	۰	۰	۰	۰	۰
اسلام آبادغرب.....	۲۸۰	۲۲۹	۱	۵۰	۰
بانوره.....	۱۰	۱۰	۰	۰	۰
باینگان.....	۱	۱	۰	۰	۰
بیستون.....	۴	۳	۰	۱	۰
پاوه.....	۵۴	۴۷	۵	۲	۰
تازه آباد.....	۱۶۴	۱۳۷	۱۵	۱۰	۲
جوانرود.....	۱۰۹	۱۰۴	۲	۲	۱
حمیل.....	۲۱	۱۹	۱	۱	۰
رباط.....	۸	۵	۰	۲	۱
روانسر.....	۷۱	۵۸	۶	۶	۱
ریجاب.....	۱۰	۸	۲	۰	۰
سرپل ذهاب.....	۳۱۶	۲۵۳	۳۶	۲۶	۱
سرمست.....	۳۶	۳۵	۱	۰	۰
سطر.....	۲	۲	۰	۰	۰
سنقر.....	۱۶۰	۱۴۴	۶	۱۰	۰
سومار.....	۰	۰	۰	۰	۰
شاهو.....	۸	۷	۱	۰	۰
شروینه.....	۰	۰	۰	۰	۰
صحنه.....	۱۲۶	۱۰۷	۱۱	۵	۳
قصرشیرین.....	۶۸	۶۰	۱	۶	۱
قلعه.....	۰	۰	۰	۰	۰
کرمانشاه.....	۱۴۸۱	۱۲۷۲	۱۳۶	۶۸	۵
کرد.....	۴۰	۴۰	۰	۰	۰
کنگاور.....	۹۴	۹۰	۲	۱	۱

۶۸- پروانه‌های احداث ساختمان برحسب مورد استفاده‌ی ساختمان در نقاط شهری استان کرمانشاه: ۱۳۹۸ (دنباله)

شهر	جمع	مسکونی	مسکونی و کارگاه توأم	بازرگانی	سایر
کوزران	۵۰	۳۹	۵	۶	۰
گهواره	۶۷	۶۲	۲	۳	۰
گودین	۱	۱	۰	۰	۰
گیلانغرب	۱۲۶	۹۴	۴	۲۸	۰
میان راهان	۱	۱	۰	۰	۰
نودشه	۱	۱	۰	۰	۰
نوسود	۳	۱	۱	۱	۰
هرسین	۵۶	۴۲	۳	۱۰	۱
هلشی	۰	۰	۰	۰	۰

۶۹- پروانه‌های احداث ساختمان برحسب مورد استفاده‌ی ساختمان در نقاط شهری استان کهگیلویه و بویراحمد:

۱۳۹۸

شهر	جمع	مسکونی	مسکونی و کارگاه توأم	بازرگانی	سایر
استان.....	۱۱۹۷	۱۶۴۶	۹۰	۱۵۷	۴
باشت.....	۸۳	۷۱	۳	۹	۰
بوستان.....	۱	۰	۱	۰	۰
پاتاوه.....	۳۷	۳۷	۰	۰	۰
چرام.....	۶۷	۶۴	۰	۳	۰
چیتاب.....	۱۶	۱۶	۰	۰	۰
دهدشت.....	۱۷۶	۱۵۷	۷	۱۲	۰
دوگنبدان.....	۲۴۳	۱۹۷	۳	۴۲	۱
دیشموک.....	۶۲	۵۵	۲	۵	۰
سرفاریاب.....	۲۲	۲۱	۰	۱	۰
سوق.....	۴۵	۴۱	۳	۱	۰
سی سخت.....	۴۵	۴۱	۴	۰	۰
قلعه رئیسی.....	۴۲	۳۹	۲	۱	۰
گراب سفلی.....	۳	۲	۱	۰	۰
لنده.....	۸۶	۸۵	۰	۱	۰
لیکک.....	۴۸۱	۴۰۸	۱۹	۵۳	۱
مادوان.....	۴۲	۴۱	۱	۰	۰
مارگون.....	۲۵	۱۹	۱	۵	۰
یاسوج.....	۴۲۱	۳۵۲	۴۳	۲۴	۲

۷۰- پروانه‌های احداث ساختمان برحسب مورد استفاده‌ی ساختمان در نقاط شهری استان گلستان: ۱۳۹۸

شهر	جمع	مسکونی	مسکونی و کارگاه توأم	بازرگانی	سایر
استان	۳۷۲۰	۳۲۰۰	۴۱۸	۱۰	۲۲
آزادشهر	۶۲	۵۸	۲	۲	۰
آق قلا	۹۳۹	۸۸۱	۵۱	۲	۵
انبارآلوم	۶۷	۶۵	۲	۰	۰
اینچه برون	۵	۴	۱	۰	۰
بندر ترکمن	۱۳۷	۹۱	۳۷	۶	۳
بندرگز	۸۶	۷۰	۱۴	۲	۰
تاتارعلیا	۶	۵	۱	۰	۰
جلین	۲۰	۱۵	۴	۱	۰
خان ببین	۲۲	۱۸	۴	۰	۰
دلند	۱۳	۷	۵	۱	۰
دوزین	۵۳	۴۹	۴	۰	۰
رامیان	۳۳	۲۷	۵	۱	۰
سرخنکلاته	۳۱	۲۴	۵	۲	۰
سنگدوین	۲۸	۲۱	۷	۰	۰
سیمین شهر	۱۳۵	۱۲۷	۶	۰	۲
صادق آباد	۱۰	۸	۰	۲	۰
علی آباد	۱۶۹	۱۴۱	۱۹	۹	۰
فاضل آباد	۸۵	۷۸	۵	۲	۰
فراغی	۱۲	۱۱	۱	۰	۰
قرق	۷	۶	۱	۰	۰
کردکوی	۸۸	۷۳	۹	۴	۲
کلاله	۴۴	۳۹	۱	۳	۱
گالیکش	۱۱۴	۹۸	۱۴	۲	۰
گرگان	۵۱۱	۴۱۵	۶۵	۲۷	۴
گلیداغ	۵۱	۵۰	۱	۰	۰

۷۰- پروانه‌های احداث ساختمان برحسب مورد استفاده‌ی ساختمان در نقاط شهری استان گلستان: ۱۳۹۸ (دنباله)

شهر	جمع	مسکونی	مسکونی و کارگاه توأم	بازرگانی	سایر
گمیش تپه	۱۸۵	۱۷۹	۴	۰	۲
گنبدکاووس	۵۶۳	۴۳۴	۱۲۳	۶	۰
مراوه	۸۹	۸۳	۶	۰	۰
مزرعه	۱۲	۸	۱	۱	۲
مینودشت	۱۰۱	۷۸	۱۶	۶	۱
نگین شهر	۲۱	۱۹	۲	۰	۰
نوده خاندوز	۷	۶	۰	۱	۰
نوکنده	۱۴	۱۲	۲	۰	۰

۷۱- پروانه‌های احداث ساختمان برحسب مورد استفاده‌ی ساختمان در نقاط شهری استان گیلان: ۱۳۹۸

شهر	جمع	مسکونی	مسکونی و کارگاه توأم	بازرگانی	سایر
استان	۵۲۱۱	۴۴۹۴	۴۹۷	۲۱۳	۷
آستارا	۱۳۹	۱۱۶	۱۷	۶	۰
آستانه اشرفیه	۱۹۵	۱۵۵	۲۶	۱۳	۱
احمدسرگوراب	۳۲	۲۹	۲	۱	۰
اسالم	۵۱	۴۳	۷	۱	۰
اطاقور	۴۸	۴۲	۱	۵	۰
املش	۱۸۸	۱۶۳	۲۱	۴	۰
بازار جمعه	۵۸	۴۷	۱۱	۰	۰
بره سر	۱۱	۱۰	۱	۰	۰
بندرانزلی	۲۰۷	۱۷۴	۲۴	۸	۱
پره سر	۵۱	۵۰	۱	۰	۰
توتکابن	۷	۶	۰	۱	۰
چیرنده	۱۹	۱۴	۲	۳	۰
چابکسر	۷۳	۷۰	۳	۰	۰
چاف و چمخاله	۱۶۲	۱۵۲	۶	۴	۰
چوبر	۱	۱	۰	۰	۰
حویق	۸	۷	۱	۰	۰
خشکبیجار	۴۶	۴۴	۱	۱	۰
خمام	۶۳	۵۵	۵	۳	۰
دیلمان	۵۹	۵۵	۰	۴	۰
رانکوه	۶۲	۵۱	۱۰	۱	۰
رحیم آباد	۶۶	۵۹	۷	۰	۰
رستم آباد	۹۸	۸۷	۲	۹	۰
رشت	۹۲۴	۸۲۳	۵۷	۴۳	۱
رضوانشهر	۱۴۰	۱۲۳	۱۷	۰	۰
رودبار	۶	۶	۰	۰	۰



۷۱- پروانه‌های احداث ساختمان برحسب مورد استفاده‌ی ساختمان در نقاط شهری استان گیلان: ۱۳۹۸ (دنباله)

شهر	جمع	مسکونی	مسکونی و کارگاه توأم	بازرگانی	سایر
رودبنه	۱۸	۱۲	۳	۲	۱
رودسر	۱۵۲	۱۴۰	۱۰	۲	۰
سنگر	۱۹۱	۱۶۴	۱۵	۱۲	۰
سیاهکل	۲۰۸	۱۷۲	۳۰	۶	۰
شفت	۴۲	۳۳	۹	۰	۰
شلمان	۴۶	۳۶	۲	۶	۲
صومعه سرا	۱۳۲	۱۲۱	۷	۴	۰
فومن	۱۰۱	۶۸	۲۱	۱۲	۰
کلاچای	۸۳	۷۳	۸	۲	۰
کوچصفهان	۳۱	۲۷	۳	۱	۰
کومله	۹۸	۸۹	۸	۱	۰
کیاشهر	۱۸۴	۱۷۴	۴	۶	۰
گوراب زرمیخ	۵۳	۴۲	۹	۲	۰
لاهیجان	۳۴۲	۲۸۲	۴۵	۱۵	۰
لشت نشاء	۱۰۴	۱۰۰	۳	۱	۰
لنگرود	۳۱۰	۲۶۹	۲۸	۱۳	۰
لوشان	۱۸	۱۶	۰	۲	۰
لولمان	۱۷	۱۵	۱	۱	۰
لوندویل	۴۹	۳۵	۱۳	۰	۱
لیسار	۴۵	۳۶	۵	۴	۰
ماسال	۷۴	۶۰	۱۱	۳	۰
ماسوله	۳	۳	۰	۰	۰
ماکلوان	۱۱	۷	۳	۱	۰
مرجقل	۱۶	۱۲	۳	۱	۰
منجیل	۱۳	۹	۲	۲	۰
هشتپر (تالش)	۱۲۸	۹۹	۲۳	۶	۰
واجارگاه	۲۸	۱۸	۹	۱	۰

۷۲- پروانه‌های احداث ساختمان برحسب مورد استفاده‌ی ساختمان در نقاط شهری استان لرستان: ۱۳۹۸

شهر	جمع	مسکونی	مسکونی و کارگاه توأم	بازرگانی	سایر
استان.....	۳۴۳۳	۳۰۳۱	۲۰۵	۱۷۵	۱۲
ازنا.....	۲۵۸	۱۹۰	۳۰	۳۷	۱
اشترینان.....	۲۶	۲۵	۰	۱	۰
الشر.....	۱۲۸	۱۰۱	۲۵	۲	۰
الیگودرز.....	۲۷۷	۲۱۹	۴۰	۱۸	۰
بروجرد.....	۴۷۶	۴۲۵	۲۰	۳۰	۱
بیران شهر.....	۳	۲	۰	۰	۱
پلدختر.....	۲۸۶	۲۶۶	۹	۱۰	۱
چالانچولان.....	۱۲	۱۱	۱	۰	۰
چقابل.....	۵۵	۵۰	۱	۴	۰
چمن سلطان.....	۵۷	۵۷	۰	۰	۰
خرم آباد.....	۸۷۶	۷۷۵	۴۱	۵۸	۲
درب گنبد.....	۵	۵	۰	۰	۰
دورود.....	۱۴۶	۱۴۶	۰	۰	۰
زاغه.....	۷	۷	۰	۰	۰
سپیددشت.....	۱۹	۱۹	۰	۰	۰
سراب دوره.....	۲۶	۲۰	۳	۳	۰
شاهپورآباد.....	۱۲	۱۲	۰	۰	۰
شول آباد.....	۲۷	۲۷	۰	۰	۰
فیروزآباد.....	۳۲	۳۱	۱	۰	۰
کوهدشت.....	۱۶۲	۱۳۳	۱۷	۷	۵
کوهنانی.....	۱۰۶	۱۰۱	۴	۰	۱
گراب.....	۴۷	۴۳	۴	۰	۰
معمولان.....	۲۴۹	۲۴۸	۰	۱	۰
مومن آباد.....	۳	۳	۰	۰	۰
نورآباد.....	۱۱۱	۱۰۱	۷	۳	۰
هفت چشمه.....	۰	۰	۰	۰	۰
ویسیان.....	۱۷	۱۴	۲	۱	۰

۷۳- پروانه‌های احداث ساختمان برحسب مورد استفاده‌ی ساختمان در نقاط شهری استان مازندران: ۱۳۹۸

شهر	جمع	مسکونی	مسکونی و کارگاه توأم	بازرگانی	سایر
استان.....	۵۶۸۲	۴۹۶۳	۴۴۸	۲۱۴	۵۷
آلاشت.....	۴	۴	۰	۰	۰
آمل.....	۴۸۹	۴۳۴	۴۵	۸	۲
ارطه.....	۲۹	۲۵	۴	۰	۰
امامزاده عبدالله.....	۲۸	۲۴	۳	۱	۰
امیرکلا.....	۸۱	۶۰	۱۰	۴	۷
ایزدشهر.....	۹۲	۸۷	۴	۱	۰
بابکان.....	۱۱	۱۰	۱	۰	۰
بابل.....	۴۲۶	۳۷۰	۳۵	۱۹	۲
بابلسر.....	۹۲	۸۲	۷	۳	۰
بلده.....	۱۲	۱۱	۱	۰	۰
بهشهر.....	۱۷۱	۱۴۰	۲۵	۵	۱
بهنمیر.....	۳۵	۲۹	۳	۲	۱
پایین هولار.....	۰	۰	۰	۰	۰
پل سفید.....	۴۸	۴۰	۴	۴	۰
پول.....	۰	۰	۰	۰	۰
تنکابن.....	۱۹۶	۱۷۰	۱۵	۱۱	۰
جویبار.....	۷۲	۶۱	۵	۴	۲
چالوس.....	۴۲۰	۳۹۲	۱۹	۷	۲
چمستان.....	۴۴	۲۹	۹	۶	۰
خرم آباد.....	۶۱	۵۵	۳	۲	۱
خلیل شهر.....	۴۹	۴۰	۲	۷	۰
خوش رودپی.....	۳۳	۲۶	۲	۵	۰
دابودشت.....	۷	۱	۱	۱	۴
رامسر.....	۵۲	۴۸	۳	۱	۰
رستمکلا.....	۳۳	۲۲	۹	۲	۰



۷۳- پروانه‌های احداث ساختمان برحسب مورد استفاده‌ی ساختمان در نقاط شهری استان مازندران: ۱۳۹۸ (دنباله)

شهر	جمع	مسکونی	مسکونی و کارگاه توأم	بازرگانی	سایر
رویان	۸۷	۸۴	۱	۲	۰
رینه	۲۷	۲۶	۰	۰	۱
زرگرمحله	۳	۲	۱	۰	۰
زیرآب	۴۰	۳۷	۲	۱	۰
ساری	۴۳۰	۳۲۸	۵۶	۴۵	۱
ساری	۸۳	۷۵	۶	۲	۰
سلمان شهر	۵۴	۴۹	۲	۳	۰
سورک	۳	۱	۱	۱	۰
شیرگاه	۶۰	۵۴	۰	۶	۰
شیرود	۲۷۲	۲۵۶	۱۴	۲	۰
طبقده	۰	۰	۰	۰	۰
عباس آباد	۷۰	۶۳	۱	۶	۰
فرح آباد	۳	۳	۰	۰	۰
فریدونکنار	۶۲	۵۵	۵	۰	۲
فریم	۰	۰	۰	۰	۰
قائم شهر	۵۰۱	۴۰۵	۷۶	۱۲	۸
کتالم و سادات شهر	۱۸۲	۱۷۸	۱	۱	۲
کوهی خیل	۲	۳	۰	۰	۰
کیاسر	۶	۵	۰	۱	۰
کجور	۴	۲	۲	۰	۰
کلارآباد	۵۹	۴۵	۶	۳	۵
کلاردشت	۱۷۸	۱۷۷	۱	۰	۰
کیاکلا	۱۱۴	۱۰۶	۴	۲	۲
گتاب	۱۶	۱۳	۱	۱	۱
گزنک	۰	۰	۰	۰	۰
گلوگاه بندپی	۸	۸	۰	۰	۰



۷۳- پروانه‌های احداث ساختمان برحسب مورد استفاده‌ی ساختمان در نقاط شهری استان مازندران: ۱۳۹۸ (دنباله)

شهر	جمع	مسکونی	مسکونی و کارگاه توأم	بازرگانی	سایر
گلوگاه	۱۰۸	۹۶	۸	۴	۰
محمودآباد	۷۵	۶۶	۶	۲	۱
مرزن آباد	۲۱	۱۵	۴	۲	۰
مرزیکلا	۰	۰	۰	۰	۰
نشتارود	۶۰	۴۹	۳	۴	۴
نکا	۱۵۹	۱۴۱	۹	۸	۱
نور	۱۲۹	۱۱۹	۸	۱	۱
نوشهر	۲۰۲	۱۷۶	۱۶	۴	۶
هادی شهر	۴۸	۳۸	۴	۶	۰
هچیرود	۱۳۰	۱۲۸	۰	۲	۰

۷۴- پروانه‌های احداث ساختمان برحسب مورد استفاده‌ی ساختمان در نقاط شهری استان مرکزی: ۱۳۹۸

شهر	جمع	مسکونی	مسکونی و کارگاه توأم	بازرگانی	سایر
استان.....	۳۲۳۳	۲۷۵۲	۲۵۴	۱۶۴	۶۳
آستانه.....	۵۵	۵۱	۰	۲	۲
آشتیان.....	۸۵	۸۰	۱	۴	۰
آوه.....	۱۹	۱۶	۱	۲	۰
اراک.....	۷۶۴	۶۸۶	۶۱	۱۰	۷
پرندهک.....	۷	۷	۰	۰	۰
تفرش.....	۵۵	۴۹	۳	۳	۰
تلخاب.....	۰	۰	۰	۰	۰
توره.....	۳۸	۳۷	۱	۰	۰
جاورسیان.....	۲۷	۲۴	۳	۰	۰
خشکروود.....	۱۳	۱۲	۱	۰	۰
خمین.....	۴۰۲	۳۲۸	۲۵	۴۵	۴
خنجین.....	۱۹	۱۷	۰	۲	۰
خنداب.....	۳۷	۳۲	۳	۲	۰
داودآباد.....	۷۷	۷۶	۱	۰	۰
دلیجان.....	۱۵۴	۱۱۴	۶	۵	۲۹
رازقان.....	۶	۵	۱	۰	۰
زاویه.....	۳۶	۳۳	۲	۰	۱
ساروق.....	۱۶	۱۵	۱	۰	۰
ساوه.....	۳۶۰	۳۰۰	۵۱	۸	۱
شازند.....	۱۰۰	۸۶	۷	۶	۱
شهباز.....	۸	۷	۱	۰	۰
غرق آباد.....	۵۷	۴۳	۱۱	۲	۱
فرمهین.....	۱۰۵	۶۶	۱۰	۲۹	۰
قورچی باشی.....	۳۶	۳۱	۵	۰	۰
کارچان.....	۱۰	۶	۰	۲	۲

۷۴- پروانه‌های احداث ساختمان برحسب مورد استفاده‌ی ساختمان در نقاط شهری استان مرکزی: ۱۳۹۸ (دنباله)

شهر	جمع	مسکونی	مسکونی و کارگاه توأم	بازرگانی	سایر
کميجان	۷۵	۶۴	۱۱	۰	۰
مامونیه	۱۶۴	۱۴۰	۱۳	۱۱	۰
محلات	۱۰۹	۹۶	۵	۵	۳
مهاجران	۴۶	۲۴	۰	۲۱	۱
میلاجرد	۱۹۷	۱۶۹	۲۶	۱	۱
نراق	۱۰	۹	۰	۰	۱
نوبران	۱۰۵	۱۰۲	۲	۱	۰
نیمور	۳۳	۲۱	۰	۳	۹
هندودر	۸	۶	۲	۰	۰

۷۵- پروانه‌های احداث ساختمان برحسب مورد استفاده‌ی ساختمان در نقاط شهری استان هرمزگان: ۱۳۹۸

شهر	جمع	مسکونی	مسکونی و کارگاه توأم	بازرگانی	سایر
استان.....	۱۸۱۵	۱۴۷۳	۱۸۵	۱۴۱	۱۶
ابوموسی.....	۰	۰	۰	۰	۰
بالاشهر.....	۰	۰	۰	۰	۰
بستک.....	۱۳۸	۱۲۱	۹	۸	۰
بندر جاسک.....	۳۱	۲۵	۲	۲	۲
بندر عباس.....	۴۴۱	۳۰۰	۹۲	۴۳	۶
بندر لنگه.....	۷۰	۶۰	۷	۳	۰
بندزرک.....	۰	۰	۰	۰	۰
بیکاء.....	۳۵	۳۳	۰	۲	۰
پارسیان.....	۸۶	۶۶	۸	۱۲	۰
پل.....	۰	۰	۰	۰	۰
تازیان پایین.....	۴۲	۳۰	۶	۲	۴
تخت.....	۶	۵	۱	۰	۰
تیروور.....	۱۴	۱۲	۱	۱	۰
جناح.....	۴۶	۳۶	۷	۲	۱
چارک.....	۷	۵	۲	۰	۰
حاجی ایاد.....	۸۴	۷۷	۲	۵	۰
خمیر.....	۸۰	۷۱	۵	۴	۰
درگهان.....	۴	۳	۱	۰	۰
دشتی.....	۳۴	۳۲	۰	۱	۱
دهبازر.....	۲۷۳	۲۴۰	۱۲	۲۰	۱
رویدر.....	۲۲	۲۰	۱	۱	۰
زیارتعلی.....	۱۸	۱۳	۰	۵	۰
سردشت.....	۶	۵	۰	۱	۰
سرگز.....	۱۳	۱۲	۰	۱	۰
سندرک.....	۱	۱	۰	۰	۰

۷۵- پروانه‌های احداث ساختمان برحسب مورد استفاده‌ی ساختمان در نقاط شهری استان هرمزگان: ۱۳۹۸ (دنباله)

شهر	جمع	مسکونی	مسکونی و کارگاه توأم	بازرگانی	سایر
سوزا	۱۰	۱۰	۰	۰	۰
سیریک	۲۷	۲۳	۱	۳	۰
فارغان	۱۶	۱۴	۱	۱	۰
فین	۲۴	۲۴	۰	۰	۰
قشم	۹	۳	۲	۴	۰
قلعه قاضی	۱۱	۸	۳	۰	۰
کنگ	۷۶	۶۱	۵	۹	۱
کوشکنار	۴۸	۴۴	۳	۱	۰
کیش	۰	۰	۰	۰	۰
کوهستک	۲۱	۱۵	۶	۰	۰
گروک	۳	۳	۰	۰	۰
گوهران	۰	۰	۰	۰	۰
لمزان	۹	۷	۰	۲	۰
لیردف	۰	۰	۰	۰	۰
میناب	۸۸	۷۷	۵	۶	۰
هرمز	۰	۰	۰	۰	۰
هشتبندی	۲۲	۱۷	۳	۲	۰

۷۶- پروانه‌های احداث ساختمان برحسب مورد استفاده‌ی ساختمان در نقاط شهری استان همدان: ۱۳۹۸

شهر	جمع	مسکونی	مسکونی و کارگاه توأم	بازرگانی	سایر
استان.....	۲۸۷۰	۲۴۲۹	۱۹۷	۱۸۲	۶۲
آجین.....	۷	۷	۰	۰	۰
ازدریان.....	۴۴	۳۸	۵	۱	۰
اسدآباد.....	۱۰۶	۸۷	۱۵	۲	۲
اسلام شهر آق گل.....	۴۸	۴۸	۰	۰	۰
برزول.....	۳۸	۳۳	۵	۰	۰
بهار.....	۱۰۴	۸۲	۹	۱۲	۱
تویسرکان.....	۹۳	۶۹	۲۰	۴	۰
جورقان.....	۴۲	۳۸	۲	۲	۰
چوکار.....	۲۲	۱۶	۱	۴	۱
دمق.....	۱۴	۱۱	۳	۰	۰
رزن.....	۶۵	۵۱	۱۰	۳	۱
زنگنه.....	۱۱	۹	۱	۱	۰
سامن.....	۳۰	۲۴	۰	۲	۴
سرکان.....	۷	۶	۱	۰	۰
شیرین سو.....	۳	۲	۰	۱	۰
صالح آباد.....	۳۰	۲۵	۱	۴	۰
فامنین.....	۱۰۲	۸۶	۱۱	۴	۱
فرسفیج.....	۵	۴	۰	۱	۰
فیروزان.....	۸۶	۶۷	۱۶	۱	۲
قروه درجزین.....	۶۵	۵۰	۹	۵	۱
قهاوند.....	۱۱	۹	۲	۰	۰
کبودرآهنگ.....	۹۲	۷۷	۹	۶	۰
کرفس.....	۲۵	۲۴	۱	۰	۰
گل تپه.....	۲۰	۱۵	۱	۴	۰
گیان.....	۱۱۹	۱۱۹	۰	۰	۰



۷۶- پروانه‌های احداث ساختمان برحسب مورد استفاده‌ی ساختمان در نقاط شهری استان همدان: ۱۳۹۸ (دنباله)

شهر	جمع	مسکونی	مسکونی و کارگاه توأم	بازرگانی	سایر
لالجین	۱۸۵	۱۱۳	۲۱	۴۳	۸
مریانج	۱۱۴	۷۵	۲	۷	۳۰
ملایر	۳۰۸	۲۶۵	۵	۳۵	۳
مهاجران	۲۷	۲۷	۰	۰	۰
نهادند	۱۵۰	۱۴۳	۷	۰	۰
همدان	۸۹۷	۸۰۹	۴۰	۴۰	۸

۷۷- پروانه‌های احداث ساختمان برحسب مورد استفاده‌ی ساختمان در نقاط شهری استان یزد: ۱۳۹۸

شهر	جمع	مسکونی	مسکونی و کارگاه توأم	بازرگانی	سایر
استان.....	۱۹۸۴	۱۷۲۵	۷	۲۳۸	۱۴
ابركوه.....	۴۴	۲۸	۰	۱۶	۰
احمدآباد.....	۳۶	۳۲	۰	۴	۰
اردكان.....	۳۸۵	۳۴۵	۰	۳۹	۱
اشكذر.....	۳۹	۲۴	۰	۱۱	۴
بافق.....	۱۵۳	۱۲۷	۰	۲۶	۰
بفرويه.....	۶۶	۶۳	۰	۳	۰
بهباد.....	۱۱۰	۸۸	۰	۲۲	۰
تفت.....	۹۴	۷۹	۱	۱۴	۰
حميديا.....	۳۰	۲۳	۰	۶	۱
خضراآباد.....	۰	۰	۰	۰	۰
زارچ.....	۹	۳	۰	۲	۴
شاهديه.....	۱۲	۱۲	۰	۰	۰
عقدا.....	۱۶	۱۵	۰	۱	۰
مروست.....	۱۷	۱۵	۰	۲	۰
مهردشت.....	۳	۳	۰	۰	۰
مهریز.....	۶۸	۶۲	۱	۳	۲
ميبد.....	۳۶۴	۳۲۳	۰	۴۱	۰
ندوشن.....	۱۲	۱۲	۰	۰	۰
نير.....	۰	۰	۰	۰	۰
هرات.....	۵۳	۴۷	۰	۵	۱
يزد.....	۴۷۳	۴۲۴	۵	۴۳	۱

۷۸- پروانه‌های احداث ساختمان برحسب نوع اسکلت و مصالح عمده‌ی به‌کار رفته در ساختمان در نقاط شهری استان آذربایجان شرقی: ۱۳۹۸

شهر	جمع	اسکلت فلزی	بتون آرمه	سایر				
				جمع	آجر و آهن	آجر و چوب	بلوک سیمانی	سایر
استان	۶۳۲۰	۲۰۱	۵۱۶۸	۲۵۱	۲۴۲	۱	۸	۰
آبش احمد	۴۴	۹	۲۵	۱۰	۱۰	۰	۰	۰
آذرشهر	۱۲۰	۱	۱۱۹	۰	۰	۰	۰	۰
آقکند	۱۵	۲	۱۳	۰	۰	۰	۰	۰
اچاچی	۱۱	۰	۱۱	۰	۰	۰	۰	۰
اربطان	۰	۰	۰	۰	۰	۰	۰	۰
اسکو	۸۱	۱	۷۵	۵	۵	۰	۰	۰
اهر	۴۳۹	۸	۴۲۴	۷	۷	۰	۰	۰
ایلخچی	۱۰۵	۱	۴۱	۶۳	۶۳	۰	۰	۰
باسمنج	۴۸	۷	۴۰	۱	۱	۰	۰	۰
بخشایش	۷	۰	۵	۲	۲	۰	۰	۰
بستان آباد	۷۹	۳	۷۵	۱	۱	۰	۰	۰
بناب	۲۰۱	۰	۲۰۱	۰	۰	۰	۰	۰
بناب مرند	۰	۰	۰	۰	۰	۰	۰	۰
تبریز	۲۳۳۱	۱۱۰	۲۲۱۴	۷	۶	۰	۱	۰
ترک	۱۳	۰	۱۳	۰	۰	۰	۰	۰
ترکمانچای	۱۱	۰	۱۱	۰	۰	۰	۰	۰
تسوج	۳۰	۰	۶	۲۴	۲۴	۰	۰	۰
تیکمه داش	۱۴	۲	۱۲	۰	۰	۰	۰	۰
تیمورلو	۱۷	۰	۱۷	۰	۰	۰	۰	۰
جلفا	۸۲	۰	۸۲	۰	۰	۰	۰	۰
جوان قلعه	۲	۰	۲	۰	۰	۰	۰	۰
خاروانا	۱۰	۰	۴	۶	۶	۰	۰	۰
خامنه	۳۸	۰	۲۹	۹	۹	۰	۰	۰
خداجو(خراجو)	۱۱	۱	۱۰	۰	۰	۰	۰	۰



۷۸- پروانه‌های احداث ساختمان برحسب نوع اسکلت و مصالح عمده‌ی به‌کار رفته در ساختمان در نقاط شهری استان آذربایجان شرقی: ۱۳۹۸ (دنباله)

شهر	جمع	اسکلت فلزی	بتون آرمه	سایر				
				جمع	آجر و آهن	آجر و چوب	بلوک سیمانی	سایر
خسروشاه	۵۹	۲	۳۲	۲۵	۰	۰	۰	۰
خمارلو	۱۵	۰	۱۱	۴	۰	۰	۰	۰
خواجه	۱	۰	۱	۰	۰	۰	۰	۰
خوشه مهر	۰	۰	۰	۰	۰	۰	۰	۰
دوزدوزان	۵	۰	۵	۰	۰	۰	۰	۰
زرنق	۱۵	۳	۱۰	۲	۰	۰	۰	۰
زنوز	۸	۰	۸	۰	۰	۰	۰	۰
سراب	۱۵۴	۸	۱۴۵	۱	۰	۰	۰	۰
سردرود	۶۸	۱۰	۵۸	۰	۰	۰	۰	۰
سهند	۱۸۱	۳	۱۷۸	۰	۰	۰	۰	۰
سیس	۱۷	۰	۱۷	۰	۰	۰	۰	۰
سیه رود	۸	۰	۵	۳	۰	۰	۰	۰
شبستر	۱۸۳	۴	۱۷۸	۱	۰	۰	۰	۰
شربیان	۸	۰	۷	۱	۰	۰	۰	۰
شرفخانه	۱۱	۰	۹	۲	۰	۰	۰	۰
شندآباد	۲۲	۰	۱۷	۵	۲	۰	۰	۰
صوفیان	۳۶	۰	۳۵	۱	۰	۰	۰	۰
عجب شیر	۱۸۱	۱	۱۸۰	۰	۰	۰	۰	۰
قره آغاج	۵۷	۱	۵۶	۰	۰	۰	۰	۰
کشکسرای	۷	۰	۶	۱	۰	۰	۰	۰
کلوانق	۱۵	۰	۱۵	۰	۰	۰	۰	۰
کلیبر	۳۳	۳	۲۳	۷	۰	۰	۰	۰
کوزه کنان	۲۲	۰	۲۲	۰	۰	۰	۰	۰
گوگان	۳۳	۰	۲۹	۴	۲	۰	۰	۰
لیلان	۱۲	۰	۱۲	۰	۰	۰	۰	۰

۷۸- پروانه‌های احداث ساختمان برحسب نوع اسکلت و مصالح عمده‌ی به‌کار رفته در ساختمان در نقاط شهری استان آذربایجان شرقی: ۱۳۹۸ (دنباله)

شهر	جمع	اسکلت فلزی	بتون آرمه	سایر				
				جمع	آجر و آهن	آجر و چوب	بلوک سیمانی	سایر
مبارک شهر	۱۷	۰	۱۷	۰	۰	۰	۰	۰
مراغه	۴۲۳	۲	۴۲۱	۰	۰	۰	۰	۰
مرند	۱۶۰	۴	۱۴۷	۹	۹	۰	۰	۰
ملکان	۱۴۱	۲	۱۳۹	۰	۰	۰	۰	۰
ممقان	۳۸	۱	۳۲	۵	۲	۰	۳	۰
مهربان	۴۶	۰	۴۵	۱	۱	۰	۰	۰
میانه	۲۷۱	۷	۲۶۴	۰	۰	۰	۰	۰
نظرکهریزی	۷	۰	۷	۰	۰	۰	۰	۰
هادیشهر	۱۳۱	۰	۱۳۱	۰	۰	۰	۰	۰
هریس	۶۱	۲	۴۷	۱۲	۱۲	۰	۰	۰
هشترود	۹۲	۰	۹۲	۰	۰	۰	۰	۰
هوراند	۳۲	۲	۷	۲۳	۲۲	۱	۰	۰
وایقان	۱۵	۱	۱۴	۰	۰	۰	۰	۰
ورزقان	۱۷	۰	۱۷	۰	۰	۰	۰	۰
یامچی	۹	۰	۰	۹	۹	۰	۰	۰

شهر	جمع	اسکلت فلزی	بتون آرمه	سایر				
				جمع	آجر و آهن	آجر و چوب	بلوک سیمانی	سایر
استان	۶۴۴۹	۵۶۱	۵۳۰۹	۵۷۹	۵۶۲	۲	۱۵	۰
آواجیق	۳	۰	۰	۳	۳	۰	۰	۰
ارومیه	۲۲۰۹	۲۰	۲۱۸۹	۰	۰	۰	۰	۰
اشنویه	۱۳۱	۱۶	۱۰۶	۹	۳	۰	۶	۰
ایواوغلی	۳	۰	۲	۱	۱	۰	۰	۰
باروق	۱۴	۱	۱۲	۱	۱	۰	۰	۰
بازرگان	۷۲	۳	۶۸	۱	۱	۰	۰	۰
بوکان	۴۷۰	۱۰	۴۵۹	۱	۰	۰	۱	۰
پلدشت	۸۴	۴۲	۴۱	۱	۱	۰	۰	۰
پیرانشهر	۴۴۴	۱۲۷	۳۱۷	۰	۰	۰	۰	۰
تازه شهر	۱	۰	۱	۰	۰	۰	۰	۰
تازه کندنصرت آباد	۰	۰	۰	۰	۰	۰	۰	۰
تکاب	۲۲۰	۴	۲۱۶	۰	۰	۰	۰	۰
چهاربرج	۳۴	۰	۳۱	۳	۳	۰	۰	۰
حاجیلار	۵	۰	۵	۰	۰	۰	۰	۰
خلیفان	۵	۱	۳	۱	۱	۰	۰	۰
خوی	۴۷۹	۱۰۹	۳۷۰	۰	۰	۰	۰	۰
دیزج دیز	۷	۱	۵	۱	۱	۰	۰	۰
ربط	۷۳	۰	۵۸	۱۵	۱۵	۰	۰	۰
زرآباد	۱	۰	۱	۰	۰	۰	۰	۰
سردشت	۳۲	۲۰	۱۲	۰	۰	۰	۰	۰
سرو	۸	۰	۸	۰	۰	۰	۰	۰
سلماس	۹۳	۷	۸۲	۴	۴	۰	۰	۰
سیلوانه	۰	۰	۰	۰	۰	۰	۰	۰
سیمینه	۴۸	۲	۱	۴۵	۴۵	۰	۰	۰

۷۹- پروانه‌های احداث ساختمان برحسب نوع اسکلت و مصالح عمده‌ی به‌کار رفته در ساختمان در نقاط شهری استان آذربایجان غربی: ۱۳۹۸ (دنباله)

شهر	جمع	اسکلت فلزی	بتون آرمه	سایر				
				جمع	آجر و آهن	آجر و چوب	بلوک سیمانی	سایر
سیه چشمه	۵۳	۴۱	۱۱	۱	۰	۰	۰	۰
شاهین دژ	۲۶۷	۱۰	۲۴۷	۱۰	۹	۰	۱	۰
شوط	۱۹۸	۷۸	۱۱۱	۹	۹	۰	۰	۰
فیرورق	۳۰	۵	۲۵	۰	۰	۰	۰	۰
قره ضیاءالدین	۲۲۴	۱۹	۲۰۳	۲	۲	۰	۰	۰
قطور	۲	۰	۲	۰	۰	۰	۰	۰
قوشچی	۰	۰	۰	۰	۰	۰	۰	۰
کشاورز	۵	۰	۵	۰	۰	۰	۰	۰
گوگ تپه	۱۶	۰	۱	۱۵	۱۵	۰	۰	۰
لاجان	۲۷	۲	۵	۲۰	۱۲	۱	۷	۰
ماکو	۱۵۸	۱۵	۱۴۰	۳	۳	۰	۰	۰
محمدیار	۳۶	۰	۶	۳۰	۳۰	۰	۰	۰
محمودآباد	۴۷	۰	۴۳	۴	۴	۰	۰	۰
مرگنر	۱۰	۵	۳	۲	۲	۰	۰	۰
مه‌باد	۳۷۷	۵	۲۷۵	۹۷	۹۷	۰	۰	۰
میاندوآب	۱۱۳	۰	۱۱۳	۰	۰	۰	۰	۰
میرآباد	۲۲	۰	۸	۱۴	۱۴	۰	۰	۰
نازک علیا	۶	۱	۲	۳	۳	۰	۰	۰
نالوس	۴۵	۰	۴۴	۱	۰	۱	۰	۰
نقده	۳۴۲	۱۱	۴۹	۲۸۲	۲۸۲	۰	۰	۰
نلاس	۰	۰	۰	۰	۰	۰	۰	۰
نوشین	۲۰	۳	۱۷	۰	۰	۰	۰	۰
یولاکلدی	۱۵	۳	۱۲	۰	۰	۰	۰	۰

۸۰- پروانه‌های احداث ساختمان برحسب نوع اسکلت و مصالح عمده‌ی به‌کار رفته در ساختمان در نقاط شهری استان اردبیل:

۱۳۹۸

شهر	جمع	اسکلت فلزی	بتون آرمه	سایر		
				جمع	آجر و آهن	آجر و چوب
سایر	بلوک سیمانی					
استان.....	۳۳۷۷	۴۲۳	۲۷۷۸	۱۷۶	۱۷۶	۰
آبی بیگلو.....	۴۲	۲	۴۰	۰	۰	۰
اردبیل.....	۱۷۵۶	۱۸۰	۱۵۷۴	۲	۲	۰
اردیموسی.....	۶	۰	۶	۰	۰	۰
اسلام آباد.....	۱۵	۰	۲	۱۳	۱۳	۰
اصلاندوز.....	۸۵	۲۰	۲۹	۳۶	۳۶	۰
بیله سوار.....	۱۹	۹	۱۰	۰	۰	۰
پارس آباد.....	۲۰۷	۲۴	۱۶۸	۱۵	۱۵	۰
تازه کندانگوت.....	۲۳	۱	۲۲	۰	۰	۰
ثمرین.....	۲۰	۰	۲۰	۰	۰	۰
جعفرآباد.....	۵۸	۱	۵۷	۰	۰	۰
خلخال.....	۱۲۷	۱	۱۲۲	۴	۴	۰
رضی.....	۶	۰	۳	۳	۳	۰
زهرا.....	۷	۱	۵	۱	۱	۰
سرعین.....	۸۹	۴	۸۵	۰	۰	۰
عنبران.....	۳۱	۳	۲۶	۲	۲	۰
فخرآباد.....	۷	۱	۳	۳	۳	۰
قصابه.....	۲۴	۱۰	۱۴	۰	۰	۰
کلور.....	۲۲	۲	۲۰	۰	۰	۰
کوراییم.....	۴	۲	۲	۰	۰	۰
گرمی.....	۱۰۷	۷	۴۴	۵۶	۵۶	۰
گیوی.....	۳۶	۲	۲۰	۱۴	۱۴	۰
لاهرود.....	۳۶	۱	۱۱	۲۴	۲۴	۰
مرادلو.....	۷	۲	۳	۲	۲	۰
مشگین شهر.....	۴۱۱	۱۳۹	۲۷۲	۰	۰	۰

۸۰- پروانه‌های احداث ساختمان برحسب نوع اسکلت و مصالح عمده‌ی به‌کار رفته در ساختمان در نقاط شهری استان اردبیل:
 ۱۳۹۸(دنباله)

شهر	جمع	اسکلت فلزی	بتون آرمه	سایر				
				جمع	آجر و آهن	آجر و چوب	بلوک سیمانی	سایر
مغان سر	۱۰	۰	۱۰	۰	۰	۰	۰	۰
نمین	۷۴	۱	۷۳	۰	۰	۰	۰	۰
نیر	۵۶	۶	۵۰	۰	۰	۰	۰	۰
هشتجین	۴۸	۰	۴۷	۱	۱	۰	۰	۰
هیر	۴۴	۴	۴۰	۰	۰	۰	۰	۰

۸۱- پروانه‌های احداث ساختمان برحسب نوع اسکلت و مصالح عمده‌ی به‌کار رفته در ساختمان در نقاط شهری استان اصفهان:

۱۳۹۸

شهر	جمع	اسکلت فلزی	بتون آرمه	سایر			سایر
				جمع	آجر و آهن	آجر و چوب	
استان	۱۴۵۹۸	۵۸۸	۱۳۷۳۳	۲۷۷	۲۷۲	۰	۵
آران و بیدگل	۵۳۳	۳۸	۴۳۷	۵۸	۵۸	۰	۰
ابریشم	۲۶	۲	۲۴	۰	۰	۰	۰
ابوزیدآباد	۳۸	۲	۳۶	۰	۰	۰	۰
اردستان	۶۹	۰	۶۹	۰	۰	۰	۰
اژیه	۹	۰	۹	۰	۰	۰	۰
اصغراآباد	۲۶	۲	۲۴	۰	۰	۰	۰
اصفهان	۴۶۵۶	۳	۴۶۵۲	۱	۰	۰	۱
افوس	۴۶	۰	۴۶	۰	۰	۰	۰
انارک	۱۷	۰	۱۷	۰	۰	۰	۰
ایمانشهر	۶۳	۴	۵۹	۰	۰	۰	۰
بادرود	۶۰	۳	۵۷	۰	۰	۰	۰
باغ بهادران	۱۱۰	۰	۱۱۰	۰	۰	۰	۰
باغشاد	۱۰	۰	۱۰	۰	۰	۰	۰
بافران	۸	۰	۸	۰	۰	۰	۰
برزک	۱۲	۲	۴	۶	۶	۰	۰
برف انبار	۵۸	۱	۵۷	۰	۰	۰	۰
بهاران شهر	۲۰	۰	۲۰	۰	۰	۰	۰
بهارستان	۲۶۶	۰	۲۶۶	۰	۰	۰	۰
بویین ومیاندشت	۵۵	۰	۵۵	۰	۰	۰	۰
بیده	۰	۰	۰	۰	۰	۰	۰
پیربکران	۳۲	۰	۳۲	۰	۰	۰	۰
تودشک	۲۰	۰	۲۰	۰	۰	۰	۰
تیران	۱۲۹	۰	۱۲۹	۰	۰	۰	۰
چندق	۴۴	۰	۴۴	۰	۰	۰	۰

۸۱- پروانه‌های احداث ساختمان برحسب نوع اسکلت و مصالح عمده‌ی به کار رفته در ساختمان در نقاط شهری استان اصفهان:
 ۱۳۹۸ (دنباله)

شهر	جمع	اسکلت فلزی	بتون آرمه	سایر				
				جمع	آجر و آهن	آجر و چوب	بلوک سیمانی	سایر
جوزدان	۱۱	۱	۱۰
جوشقان قالی	۲۴	۴	۲۰
چادگان	۷۳	۳	۷۰
چرمهین	۷۸	۰	۷۸
چمگردان	۶۸	۰	۶۸
حبیب آباد	۳۴	۰	۳۴
حسن آباد	۲	۰	۲
حنا	۱۲	۰	۱۲
خالدآباد	۱۷	۱	۱۵	۱
خمینی شهر	۷۲۷	۰	۷۲۷
خوانسار	۹۹	۱۰	۸۹
خور	۳۸	۱	۳۷
خورزوق	۳۰۲	۰	۳۰۲
داران	۵۱	۰	۵۱
دامنه	۱۵	۰	۱۵
درچه	۱۴۱	۲	۱۳۹
دستگرد	۸۶	۷	۷۹
ده سرخ	۰	۰	۰
دهاقان	۸۵	۰	۸۵
دهق	۴۶	۰	۴۶
دولت آباد	۳۰۶	۹۷	۲۰۹
دیزیچه	۲۵	۰	۲۵
رزوه	۲۴	۱	۲۳
رضوانشهر	۱۸	۰	۱۸
زازران	۲۷	۰	۲۷

۸۱- پروانه‌های احداث ساختمان برحسب نوع اسکلت و مصالح عمده‌ی به کار رفته در ساختمان در نقاط شهری استان اصفهان:
 ۱۳۹۸ (دنباله)

شهر	جمع	اسکلت فلزی	بتون آرمه	سایر				
				جمع	آجر و آهن	آجر و چوب	بلوک سیمانی	سایر
زاینده رود	۱۳	۰	۱۳	۰	۰	۰	۰	۰
زرین شهر	۱۱۹	۰	۱۱۹	۰	۰	۰	۰	۰
زواره	۷۵	۰	۷۵	۰	۰	۰	۰	۰
زیار	۱۶	۰	۱۶	۰	۰	۰	۰	۰
زیباشهر	۲۳	۰	۱۳	۱۰	۰	۰	۰	۰
سجزی	۱۱	۰	۱۱	۰	۰	۰	۰	۰
سده لنجان	۱۲۳	۰	۱۲۳	۰	۰	۰	۰	۰
سفیدشهر	۱۸	۳	۷	۸	۰	۰	۰	۰
سمیرم	۱۵۹	۱	۱۵۵	۳	۲	۰	۱	۰
سین	۹	۰	۹	۰	۰	۰	۰	۰
شاپورآباد	۸	۰	۸	۰	۰	۰	۰	۰
شاهین شهر	۶۱۷	۰	۶۱۷	۰	۰	۰	۰	۰
شهرضا	۲۷۷	۰	۲۷۷	۰	۰	۰	۰	۰
طالخنچه	۱۵	۰	۱۵	۰	۰	۰	۰	۰
طرق رود	۱۵	۱	۱۴	۰	۰	۰	۰	۰
عسگران	۹	۰	۹	۰	۰	۰	۰	۰
علویجه	۲۹	۰	۲۹	۰	۰	۰	۰	۰
فتح آباد	۰	۰	۰	۰	۰	۰	۰	۰
فرخی	۲۳	۰	۲۱	۲	۱	۰	۱	۰
فریدونشهر	۱۲۰	۰	۱۲۰	۰	۰	۰	۰	۰
فلاورجان	۱۹۸	۵	۱۹۱	۲	۲	۰	۰	۰
فولادشهر	۸۷	۰	۸۷	۰	۰	۰	۰	۰
قمصر	۱۲۷	۱۶	۸۸	۲۳	۲۳	۰	۰	۰
قهجاورستان	۵۸	۰	۵۸	۰	۰	۰	۰	۰
قهدریجان	۱۳۲	۱	۱۳۱	۰	۰	۰	۰	۰

۸۱- پروانه‌های احداث ساختمان برحسب نوع اسکلت و مصالح عمده‌ی به کار رفته در ساختمان در نقاط شهری استان اصفهان:
 ۱۳۹۸ (دنباله)

شهر	جمع	اسکلت فلزی	بتون آرمه	سایر			
				جمع	آجر و آهن	آجر و چوب	بلوک سیمانی
کاشان	۸۹۴	۲۹۰	۴۸۷	۱۱۷	۱۱۷	.	.
کامو و چوگان	۷	۳	۳	۱	۱	.	.
کرکوند	۲۴	.	۲۴
کلیشادوسودرجان	۱۰۲	.	۱۰۲
کمشچه	۱۹	.	۱۹
کمه	۱۰	.	۷	۳	۳	.	.
کهریزسنگ	۱۸	۲	۱۶
کوشک	۳۳	۱	۳۲
کوهپایه	۵۰	.	۵۰
گرگاب	۱۱۲	۲	۱۱۰
گزبرخوار	۱۷۵	.	۱۷۵
گلپایگان	۳۱۷	۲۷	۲۸۸	۲	۲	.	.
گلدشت	۶۸	.	۶۸
گلشن	۳۳	.	۳۳
گلشهر	۲۹	.	۲۹
گوگرد	۳۱	۷	۲۴
لای بید	۳	۱	۲
مبارکه	۲۶۵	۱	۲۶۴
مجلسی	۵۴	.	۵۳	۱	۱	.	.
محمدآباد	۴۵	.	۴۵
مشکات	۱۶	.	۷	۹	۹	.	.
منظریه	۳۱	۲	۲۹
مهایاد	۲۷	.	۲۷
میمه	۱۱	.	۱۱
نابین	۱۳۲	.	۱۳۱	۱	۱	.	.

۸۱- پروانه‌های احداث ساختمان برحسب نوع اسکلت و مصالح عمده‌ی به کار رفته در ساختمان در نقاط شهری استان اصفهان:
 ۱۳۹۸ (دنباله)

شهر	جمع	اسکلت فلزی	بتون آرمه	سایر			
				جمع	آجر و آهن	آجر و چوب	بلوک سیمانی
نجف آباد	۶۳۶	۲	۶۳۳	۱	۰	۰	۰
نصرآباد	۲۶	۰	۲۶	۰	۰	۰	۰
نطنز	۵۱	۰	۵۱	۰	۰	۰	۰
نوش آباد	۶۱	۷	۲۹	۲۵	۰	۰	۰
نیاسر	۴۴	۲۹	۱۵	۰	۰	۰	۰
نیک آباد	۶۴	۱	۶۰	۳	۰	۲	۰
هرند	۷۱	۱	۷۰	۰	۰	۰	۰
ورزنه	۶۲	۰	۶۲	۰	۰	۰	۰
ورنامخواست	۱۵۸	۱	۱۵۷	۰	۰	۰	۰
وزوان	۱۱	۰	۱۱	۰	۰	۰	۰
ونک	۱۱	۰	۱۱	۰	۰	۰	۰

۸۲- پروانه‌های احداث ساختمان برحسب نوع اسکلت و مصالح عمده‌ی به‌کار رفته در ساختمان در نقاط شهری استان البرز:
۱۳۹۸

شهر	جمع	اسکلت فلزی	بتون آرمه	سایر				
				جمع	آجر و آهن	آجر و چوب	بلوک سیمانی	سایر
استان.....	۳۵۳۴	۳۴۸	۳۱۱۲	۷۴	۷۳	۰	۱	۰
آسارا.....	۱۲	۱۲	۰	۰	۰	۰	۰	۰
اشتهارد.....	۱۳۵	۵	۱۳۰	۰	۰	۰	۰	۰
تنکمان.....	۲۰	۰	۲۰	۰	۰	۰	۰	۰
چهارباغ.....	۱۹۵	۴۵	۷۸	۷۲	۷۱	۰	۱	۰
شهر جدید هشتگرد.....	۱۱۸	۰	۱۱۸	۰	۰	۰	۰	۰
طالقان.....	۱۱۴	۰	۱۱۴	۰	۰	۰	۰	۰
فردیس.....	۳۰۳	۳	۳۰۰	۰	۰	۰	۰	۰
کرج.....	۷۹۹	۱	۷۹۸	۰	۰	۰	۰	۰
کمال شهر.....	۲۳۶	۳	۲۳۳	۰	۰	۰	۰	۰
کوهسار.....	۶۷	۴	۶۳	۰	۰	۰	۰	۰
گرمدره.....	۱۵۱	۰	۱۵۱	۰	۰	۰	۰	۰
گلسار.....	۴۶	۹	۳۷	۰	۰	۰	۰	۰
ماه‌دشت.....	۲۲۶	۲۰	۲۰۴	۲	۲	۰	۰	۰
محمدشهر.....	۱۳۹	۳	۱۳۶	۰	۰	۰	۰	۰
مشکین دشت.....	۳۰۹	۵	۳۰۴	۰	۰	۰	۰	۰
نظرآباد.....	۴۷۶	۲۲۶	۲۵۰	۰	۰	۰	۰	۰
هشتگرد.....	۱۸۸	۱۲	۱۷۶	۰	۰	۰	۰	۰

۸۳- پروانه‌های احداث ساختمان برحسب نوع اسکلت و مصالح عمده‌ی به‌کار رفته در ساختمان در نقاط شهری استان ایلام:

۱۳۹۸

شهر	جمع	اسکلت فلزی	بتون آرمه	سایر				
				جمع	آجر و آهن	آجر و چوب	بلوک سیمانی	سایر
استان	۱۵۶۷	۳۶	۶۱۳	۹۱۸	۹۱۱	۱	۶	۰
آبدانان	۱۷۸	۱	۱۱	۱۶۶	۱۶۶	۰	۰	۰
آسمان آباد	۲۵	۰	۰	۲۵	۲۵	۰	۰	۰
ارکواز	۹۳	۴	۹	۸۰	۸۰	۰	۰	۰
ایلام	۴۴۲	۴	۴۳۵	۴	۴	۰	۰	۰
ایوان	۵۱	۰	۱	۵۰	۵۰	۰	۰	۰
بدره	۱۲	۰	۱۲	۰	۰	۰	۰	۰
بلاوه	۱	۰	۰	۱	۱	۰	۰	۰
پهله	۴۶	۰	۱	۴۵	۴۵	۰	۰	۰
توحید	۱۷	۰	۰	۱۷	۱۷	۰	۰	۰
چشمه شیرین	۸	۰	۶	۲	۲	۰	۰	۰
چوار	۱۸	۰	۰	۱۸	۱۸	۰	۰	۰
دره شهر	۷۴	۱۱	۵۲	۱۱	۱۱	۰	۰	۰
دلگشا	۸	۰	۱	۷	۷	۰	۰	۰
دهلران	۱۸۲	۱۳	۲۰	۱۴۹	۱۴۸	۰	۱	۰
زرنه	۳۵	۰	۱۸	۱۷	۱۱	۱	۵	۰
سراب باغ	۲۰	۰	۱	۱۹	۱۹	۰	۰	۰
سرایله	۵۲	۲	۳۲	۱۸	۱۸	۰	۰	۰
شباب	۲۳	۰	۲	۲۱	۲۱	۰	۰	۰
صالح آباد	۱۸	۰	۰	۱۸	۱۸	۰	۰	۰
لومار	۵۵	۰	۲	۵۳	۵۳	۰	۰	۰
ماژین	۸۲	۱	۶	۷۵	۷۵	۰	۰	۰
مهر	۲	۰	۰	۲	۲	۰	۰	۰
مهران	۴۴	۰	۰	۴۴	۴۴	۰	۰	۰
مورموری	۲۰	۰	۰	۲۰	۲۰	۰	۰	۰
موسیان	۱۵	۰	۰	۱۵	۱۵	۰	۰	۰
میمه	۴۵	۰	۴	۴۱	۴۱	۰	۰	۰

۸۴- پروانه‌های احداث ساختمان برحسب نوع اسکلت و مصالح عمده‌ی به‌کار رفته در ساختمان در نقاط شهری استان بوشهر:

۱۳۹۸

شهر	جمع	اسکلت فلزی	بتون آرمه	سایر			
				جمع	آجر و آهن	آجر و چوب	بلوک سیمانی
استان	۳۱۳۵	۱۰	۱۵۹۳	۱۵۳۲	۶۷۶	۶	۱۴۰
آب پخش	۸۸	۰	۰	۸۸	۲	۰	۸۶
آباد	۳۹	۰	۰	۳۹	۱۴	۰	۲۵
آبدان	۵۱	۰	۰	۵۱	۰	۰	۵۱
امام حسن	۲۱	۰	۰	۲۱	۱۰	۰	۱۱
انارستان	۱۷	۰	۳	۱۴	۰	۰	۱۴
اهرم	۸۰	۰	۱۹	۶۱	۶۱	۰	۰
بادوله	۲۶	۱	۲۵	۰	۰	۰	۰
بrazجان	۲۷۱	۲	۸۹	۱۸۰	۱۴۵	۰	۳۵
بردخون	۳۵	۰	۲	۳۳	۷	۰	۲۶
بردستان	۶۵	۰	۶۵	۰	۰	۰	۰
بندر دیر	۱۴۶	۱	۱۴۵	۰	۰	۰	۰
بندر دیلم	۴۵	۰	۴۵	۰	۰	۰	۰
بندر ریگ	۳۶	۰	۴	۳۲	۳۱	۱	۰
بندرکنگان	۴۲۲	۰	۲۱۱	۲۱۱	۲۱۱	۰	۰
بندرگناوه	۲۱۳	۲	۶۳	۱۴۸	۱۴۷	۰	۱
بنک	۱۲۹	۰	۱۶	۱۱۳	۲۳	۰	۹۰
بهارستان	۱۴۳	۰	۸۲	۶۱	۲	۲	۵۷
بوشکان	۲۳	۰	۱۸	۵	۰	۰	۵
بوشهر	۳۹۵	۱	۳۹۳	۱	۰	۰	۱
بیدخون	۵	۰	۵	۰	۰	۰	۰
تنگ ارم	۱۶	۰	۰	۱۶	۰	۰	۱۶
جم	۴۳	۰	۴۱	۲	۰	۰	۲
چاه مبارک	۱۲	۰	۱۱	۱	۰	۰	۱
چغادک	۹۱	۲	۸۸	۱	۰	۱	۰

۸۴- پروانه‌های احداث ساختمان برحسب نوع اسکلت و مصالح عمده‌ی به‌کار رفته در ساختمان در نقاط شهری استان بوشهر:

۱۳۹۸ (دنباله)

شهر	جمع	اسکلت فلزی	بتون آرمه	سایر			
				جمع	آجر و آهن	آجر و چوب	بلوک سیمانی
خارک	۱	۰	۱	۰	۰	۰	۰
خورموج	۱۴۱	۰	۱۴۱	۰	۰	۰	۰
دالکی	۱۰	۰	۰	۹	۰	۱	۰
دلوار	۴۱	۰	۴۱	۰	۱	۴۰	۰
دوراهک	۵۴	۰	۵۴	۰	۰	۵۴	۰
ریز	۳۷	۰	۷	۳۰	۰	۰	۳۰
سعد آباد	۴۸	۰	۴۸	۰	۰	۴۸	۰
سیراف	۳۱	۰	۱۴	۱۷	۰	۰	۱۷
شبانکاره	۷۵	۰	۰	۷۵	۱۴	۰	۶۱
شنیه	۰	۰	۰	۰	۰	۰	۰
عالی شهر	۵۲	۰	۵۲	۰	۰	۰	۰
عسلویه	۳۵	۰	۳۵	۰	۰	۰	۰
کاکلی	۹۳	۰	۱	۹۲	۰	۱	۹۱
کلمه	۲۴	۱	۴	۱۹	۰	۰	۱۹
نخل تقی	۵	۰	۵	۰	۰	۰	۰
وحدتیه	۵۹	۰	۱	۵۸	۰	۰	۵۸

۸۵- پروانه‌های احداث ساختمان برحسب نوع اسکلت و مصالح عمده‌ی به‌کار رفته در ساختمان در نقاط شهری استان تهران:

۱۳۹۸

شهر	جمع	اسکلت فلزی	بتون آرمه	سایر				
				جمع	آجر و آهن	آجر و چوب	بلوک سیمانی	سایر
استان	۷۷۶۱	۱۴۰۰	۶۳۲۶	۳۵	۳۵	۰	۰	۰
آبسرد	۲۷	۵	۲۲	۰	۰	۰	۰	۰
آبعلی	۶	۱	۵	۰	۰	۰	۰	۰
احمد آباد مستوفی	۹	۸	۱	۰	۰	۰	۰	۰
ارجمند	۴۰	۴	۲	۳۴	۳۴	۰	۰	۰
اسلام شهر	۸۹۳	۶۷	۸۲۶	۰	۰	۰	۰	۰
اندیشه	۱۳۹	۰	۱۳۹	۰	۰	۰	۰	۰
باغستان	۳۶۲	۱۲۶	۲۳۶	۰	۰	۰	۰	۰
باقرشهر	۸۴	۳۱	۵۳	۰	۰	۰	۰	۰
بومهن	۱۴۷	۳۴	۱۱۳	۰	۰	۰	۰	۰
پاکدشت	۴۵۳	۱۰۳	۳۵۰	۰	۰	۰	۰	۰
پردیس	۲۰۳	۲۹	۱۷۴	۰	۰	۰	۰	۰
پرند	۲۰۹	۸۷	۱۲۲	۰	۰	۰	۰	۰
پیشوا	۱۳۹	۷	۱۳۲	۰	۰	۰	۰	۰
تجریش	۰	۰	۰	۰	۰	۰	۰	۰
تهران	۰	۰	۰	۰	۰	۰	۰	۰
جوآباد	۴۲	۴۰	۲	۰	۰	۰	۰	۰
چهاردانگه	۹۳	۷	۸۶	۰	۰	۰	۰	۰
حسن آباد	۱۷۶	۲۸	۱۴۸	۰	۰	۰	۰	۰
دماوند	۳۰۵	۸۵	۲۲۰	۰	۰	۰	۰	۰
رباط کریم	۳۸۱	۳۹	۳۴۲	۰	۰	۰	۰	۰
رودهن	۱۴۹	۲۳	۱۲۶	۰	۰	۰	۰	۰
ری	۰	۰	۰	۰	۰	۰	۰	۰
شاهدشهر	۱۰۸	۰	۱۰۸	۰	۰	۰	۰	۰
شریف آباد	۱۳۵	۱۵	۱۱۹	۱	۱	۰	۰	۰

۸۵- پروانه‌های احداث ساختمان برحسب نوع اسکلت و مصالح عمده‌ی به‌کار رفته در ساختمان در نقاط شهری استان تهران:

۱۳۹۸ (دنباله)

شهر	جمع	اسکلت فلزی	بتون آرمه	سایر				
				جمع	آجر و آهن	آجر و چوب	بلوک سیمانی	سایر
شمشک	۱۰	۵	۵
شهریار	۳۹۲	۱	۳۹۱
صالحیه	۲۶۰	۷۵	۱۸۵
صباشهر	۲۰۲	۱۰	۱۹۲
صفادشت	۲۱۶	۷۰	۱۴۶
فردوسیه	۹۶	۱	۹۵
فرون اباد	۳۳	۶	۲۷
فشم	۵۱	۱۹	۳۲
فیروزکوه	۸۴	۳	۸۱
قدس	۴۶۷	۳۶	۴۳۱
قرچک	۳۴۴	۵۰	۲۹۴
قلعه نو
قیام دشت
کهریزک	۱۱۴	۲۷	۸۷
کیلان	۹۱	۴۳	۴۸
گلستان	۲۷۳	۵۸	۲۱۵
لواسان	۸۶	۸۶
ملارد	۱۴۹	۳۱	۱۱۸
نسیم شهر	۲۴۴	۸۰	۱۶۴
نصیرشهر	۱۴۴	۶	۱۳۸
وحیدیه	۱۲۲	۱۰	۱۱۲
ورامین	۲۸۳	۴۴	۲۳۹

۸۶- پروانه‌های احداث ساختمان برحسب نوع اسکلت و مصالح عمده‌ی به‌کار رفته در ساختمان در نقاط شهری استان چهارمحال و بختیاری: ۱۳۹۸

شهر	جمع	اسکلت فلزی	بتون آرمه	سایر			سایر
				جمع	آجر و آهن	آجر و چوب	
استان.....	۱۸۱۸	۷	۱۶۳۵	۱۷۶	۱۷۵	۱	۰
آلونی.....	۲۶	۱	۲۵	۰	۰	۰	۰
اردل.....	۱۰	۰	۶	۴	۳	۱	۰
باباحیدر.....	۳۱	۰	۳۱	۰	۰	۰	۰
بازفت.....	۱۹	۰	۱۹	۰	۰	۰	۰
بروجن.....	۲۴۵	۰	۲۴۵	۰	۰	۰	۰
بداجی.....	۵۱	۰	۵۱	۰	۰	۰	۰
بن.....	۳۹	۰	۳	۳۶	۳۶	۰	۰
پردنجان.....	۶	۰	۶	۰	۰	۰	۰
جونقان.....	۲۸	۰	۲۸	۰	۰	۰	۰
چلگرد.....	۱۹	۰	۱۹	۰	۰	۰	۰
چلیچه.....	۱۱	۰	۱۱	۰	۰	۰	۰
دستنا.....	۱۸	۰	۱۴	۴	۴	۰	۰
دشتک.....	۵	۰	۳	۲	۲	۰	۰
سامان.....	۷۸	۰	۷۸	۰	۰	۰	۰
سرخون.....	۶	۰	۱	۵	۵	۰	۰
سردشت.....	۹	۰	۹	۰	۰	۰	۰
سفیددشت.....	۱۲	۰	۱۲	۰	۰	۰	۰
سودجان.....	۲۸	۰	۲۸	۰	۰	۰	۰
سورشجان.....	۵۳	۰	۲۷	۲۶	۲۶	۰	۰
شلمزار.....	۲۲	۰	۲۲	۰	۰	۰	۰
شهرکرد.....	۴۲۷	۰	۴۲۷	۰	۰	۰	۰
صمصامی.....	۰	۰	۰	۰	۰	۰	۰
طاقانک.....	۱۸	۰	۹	۹	۹	۰	۰
فارسان.....	۸۶	۰	۵۶	۳۰	۳۰	۰	۰

۲۰۵

۸۶- پروانه‌های احداث ساختمان برحسب نوع اسکلت و مصالح عمده‌ی به‌کار رفته در ساختمان در نقاط شهری استان چهارمحال و بختیاری: ۱۳۹۸ (دنباله)

شهر	جمع	اسکلت فلزی	بتون آرمه	سایر			سایر
				جمع	آجر و آهن	آجر و چوب	
فرادبند	۳۱	۰	۳۱	۰	۰	۰	۰
فرخ شهر	۱۲۸	۶	۱۲۲	۰	۰	۰	۰
فیل اباد	۰	۰	۰	۰	۰	۰	۰
کیان	۵۹	۰	۵۹	۰	۰	۰	۰
کاج	۱۰	۰	۴	۶	۰	۰	۰
گندمان	۱۳	۰	۱۳	۰	۰	۰	۰
گهرو	۴۶	۰	۰	۴۶	۰	۰	۰
گوجان	۲۵	۰	۲۵	۰	۰	۰	۰
لردگان	۵۲	۰	۵۲	۰	۰	۰	۰
مال خلیفه	۲۷	۰	۲۷	۰	۰	۰	۰
منج	۵	۰	۵	۰	۰	۰	۰
ناغان	۱۹	۰	۱۹	۰	۰	۰	۰
نافچ	۱۴	۰	۱۲	۲	۰	۰	۰
نقنه	۴۸	۰	۴۸	۰	۰	۰	۰
هارونی	۱۴	۰	۱۲	۲	۰	۰	۰
هفشجان	۶۵	۰	۶۵	۰	۰	۰	۰
هوره	۰	۰	۰	۰	۰	۰	۰
وردنجان	۱۵	۰	۱۱	۴	۰	۰	۰
یان چشمه	۰	۰	۰	۰	۰	۰	۰

۸۷- پروانه‌های احداث ساختمان برحسب نوع اسکلت و مصالح عمده‌ی به‌کار رفته در ساختمان در نقاط شهری استان خراسان جنوبی: ۱۳۹۸

شهر	جمع	اسکلت فلزی	بتون آرمه	سایر			
				جمع	آجر و آهن	آجر و چوب	بلوک سیمانی
استان.....	۱۸۸۲	۱۴۱۷	۳۰۱	۱۶۴	۱	۲۰	۰
آبیز.....	۴	۴	۰	۰	۰	۰	۰
آرین شهر.....	۱۴	۱۴	۰	۰	۰	۰	۰
آیسک.....	۲۲	۱۶	۶	۰	۰	۰	۰
ارسک.....	۷۹	۵۷	۲۱	۱	۰	۱	۰
اسدیه.....	۱۹	۱۹	۰	۰	۰	۰	۰
اسفدن.....	۳۶	۳۶	۰	۰	۰	۰	۰
اسلامیه.....	۷۵	۴۷	۲۸	۰	۰	۰	۰
بشرویه.....	۵۷	۸	۳۸	۱۱	۱	۳	۰
بیرجند.....	۴۴۵	۴۳۸	۷	۰	۰	۰	۰
حاجی آباد.....	۹۰	۹۰	۰	۰	۰	۰	۰
خضری دشت بیاض.....	۱۰	۱۰	۰	۰	۰	۰	۰
خوسف.....	۱۷	۱۷	۰	۰	۰	۰	۰
درج.....	۲۷	۲۷	۰	۰	۰	۰	۰
دیپوک.....	۲۶	۳	۰	۲۳	۰	۰	۰
زهان.....	۰	۰	۰	۰	۰	۰	۰
سرایان.....	۵۶	۲۵	۳۱	۰	۰	۰	۰
سربیشه.....	۲۹	۲۹	۰	۰	۰	۰	۰
سه قلعه.....	۲۹	۲۴	۵	۰	۰	۰	۰
شوسف.....	۹	۶	۳	۰	۰	۰	۰
طبس.....	۲۲۴	۴۲	۷۰	۱۱۲	۰	۱۶	۰
طبس مسینا.....	۱۵	۱۵	۰	۰	۰	۰	۰
عشق آباد.....	۲۵	۱۱	۰	۱۴	۰	۰	۰
فردوس.....	۱۷۶	۱۱۷	۵۸	۱	۰	۰	۰
قائن.....	۳۱۴	۳۱۲	۰	۲	۰	۰	۰

۸۷- پروانه‌های احداث ساختمان برحسب نوع اسکلت و مصالح عمده‌ی به‌کار رفته در ساختمان در نقاط شهری

استان خراسان جنوبی: ۱۳۹۸ (دنباله)

شهر	جمع	اسکلت فلزی	بتون آرمه	سایر			
				جمع	آجر و آهن	آجر و چوب	بلوک سیمانی
قهستان	۱	۱	۰	۰	۰	۰	۰
گزیک	۷	۶	۱	۰	۰	۰	۰
محمدشهر	۰	۰	۰	۰	۰	۰	۰
مود	۱۷	۱۷	۰	۰	۰	۰	۰
نهندان	۵۷	۲۴	۳۳	۰	۰	۰	۰
نیمبلوک	۲	۲	۰	۰	۰	۰	۰

۸۸- پروانه‌های احداث ساختمان برحسب نوع اسکلت و مصالح عمده‌ی به‌کار رفته در ساختمان در نقاط شهری استان خراسان رضوی: ۱۳۹۸

شهر	جمع	اسکلت فلزی	بتون آرمه	سایر				
				جمع	آجر و آهن	آجر و چوب	بلوک سیمانی	سایر
استان	۷۰۰۶	۵۱۶۷	۹۶۴	۱۷۵	۱۷۵	۰	۰	۰
احمدآبادصورت	۱۳	۱۳	۰	۰	۰	۰	۰	۰
انابد	۴۴	۴۳	۱	۰	۰	۰	۰	۰
باجگیران	۲	۲	۰	۰	۰	۰	۰	۰
باخرز	۳۴	۳۴	۰	۰	۰	۰	۰	۰
بار	۱۲	۱۱	۱	۰	۰	۰	۰	۰
بایک	۳	۳	۰	۰	۰	۰	۰	۰
بجستان	۱۰۴	۸۹	۱۵	۰	۰	۰	۰	۰
بردسکن	۲۱۹	۱۸۵	۳۴	۰	۰	۰	۰	۰
بیدخت	۲۷	۲۷	۰	۰	۰	۰	۰	۰
تایباد	۴۱	۴۱	۰	۰	۰	۰	۰	۰
تربت جام	۳۴۴	۱۹۷	۴	۱۴۳	۱۴۳	۰	۰	۰
تربت حیدریه	۲۸۴	۲۸۴	۰	۰	۰	۰	۰	۰
جغتای	۵۰	۲۶	۲۴	۰	۰	۰	۰	۰
جنگل	۵۲	۵۲	۰	۰	۰	۰	۰	۰
چاپشلو	۶	۳	۰	۳	۳	۰	۰	۰
چکنه	۸	۷	۱	۰	۰	۰	۰	۰
چناران	۲۶۹	۲۶۸	۱	۰	۰	۰	۰	۰
حکم آباد	۷	۵	۲	۰	۰	۰	۰	۰
خرو	۷۰	۵۴	۱۶	۰	۰	۰	۰	۰
خلیل آباد	۸۳	۷۱	۱۲	۰	۰	۰	۰	۰
خواف	۱۲۷	۱۲۶	۱	۰	۰	۰	۰	۰
داورزن	۹	۷	۰	۲	۲	۰	۰	۰
درگز	۱۳۴	۸۰	۵۴	۰	۰	۰	۰	۰
درود	۲۶	۲۶	۰	۰	۰	۰	۰	۰

۸۸- پروانه‌های احداث ساختمان برحسب نوع اسکلت و مصالح عمده‌ی به‌کار رفته در ساختمان در نقاط شهری استان خراسان رضوی: ۱۳۹۸ (دنباله)

شهر	جمع	اسکلت فلزی	بتون آرمه	سایر			سایر
				جمع	آجر و آهن	آجر و چوب	
دولت آباد	۹۰	۸۹	۱
رباط سنگ	۶	۶
رشتخوار	۳۲	۳۲
رضویه	۵۳	۵۲	۱
روداب	۳۵	۳۵
ریواده
ریوش	۱۰۹	۱۰۸	۱
سبزوار	۳۹۱	۳۱۳	۷۸
سرخس	۶۶	۶۶
سفیدسنگ	۱۵	۱۵
سلامی	۲۰	۱۹	۱
سلطان آباد	۷۳	۶۹	۴
سمیع آباد	۱۸	۱۸
سنگان	۶۳	۳۲	۲۹	۲	.	.	.
شادمهر	۹	۹
شاندیز	۲۶۷	۲۶۶	۱
ششتمد	۱۰	۱۰
شهرآباد	۴۲	۴۲
شهرزو	۲۲	۱۱	.	۱۱	.	.	.
صالح آباد	۴۱	۳۷	۴
طرقبه	۹۶	۵۲	۴۴
عشق آباد	۱۸	۱۸
فرهادگرد	۳۰	۱۹	.	۱۱	.	.	.
فریمان	۱۵۰	۱۲۱	۲۹
فیروزه	۲۳	۲۱	۲

۸۸- پروانه‌های احداث ساختمان برحسب نوع اسکلت و مصالح عمده‌ی به‌کار رفته در ساختمان در نقاط شهری استان خراسان رضوی: ۱۳۹۸ (دنباله)

شهر	جمع	اسکلت فلزی	بتون آرمه	سایر			سایر
				جمع	آجر و آهن	آجر و چوب	
فیض آباد	۱۰۱	۱۰۱	۰	۰	۰	۰	۰
قاسم آباد	۴۲	۱۳	۲۸	۱	۰	۰	۰
قدمگاه	۳۷	۲۷	۱۰	۰	۰	۰	۰
قلندراباد	۱۵	۱۵	۰	۰	۰	۰	۰
قوچان	۴۲۱	۲۲۳	۱۹۸	۰	۰	۰	۰
کاخک	۲۷	۲۷	۰	۰	۰	۰	۰
کاریز	۹	۹	۰	۰	۰	۰	۰
کاشمر	۲۷۲	۲۷۱	۱	۰	۰	۰	۰
کدکن	۳۷	۳۷	۰	۰	۰	۰	۰
کلات	۴۸	۴۸	۰	۰	۰	۰	۰
کندر	۴۱	۴۱	۰	۰	۰	۰	۰
گلبهار	۳۲۴	۳۲۲	۲	۰	۰	۰	۰
گلمکان	۴۱	۴۱	۰	۰	۰	۰	۰
گناباد	۲۰۱	۱۸۷	۱۴	۰	۰	۰	۰
لطف آباد	۴۲	۳۹	۳	۰	۰	۰	۰
مزدآوند	۲	۲	۰	۰	۰	۰	۰
مشکان	۱۱	۱۱	۰	۰	۰	۰	۰
مشهد	۸۲۰	۷۸۰	۴۰	۰	۰	۰	۰
مشهدریزه	۴	۴	۰	۰	۰	۰	۰
ملک آباد	۵۵	۵۴	۱	۰	۰	۰	۰
نشتیفان	۱۴	۱۳	۱	۰	۰	۰	۰
نصرآباد	۲۵	۲۴	۱	۰	۰	۰	۰
نقاب	۶۵	۶۵	۰	۰	۰	۰	۰
نوخندان	۲۳	۲۳	۰	۰	۰	۰	۰
نیشابور	۶۳۵	۳۴۰	۲۹۵	۰	۰	۰	۰
نیل شهر	۱۲	۱۲	۰	۰	۰	۰	۰
همت آباد	۶	۴	۰	۲	۰	۰	۰
یونس‌ی	۲۹	۲۰	۹	۰	۰	۰	۰

۸۹- پروانه‌های احداث ساختمان برحسب نوع اسکلت و مصالح عمده‌ی به‌کار رفته در ساختمان در نقاط شهری استان خراسان شمالی: ۱۳۹۸

شهر	جمع	اسکلت فلزی	بتون آرمه	سایر			سایر
				جمع	آجر و آهن	آجر و چوب	
استان.....	۳۱۱۳	۱۸۱	۲۹۰۷	۲۵	۲۴	۰	۰
آشخانه.....	۲۱۱	۱۱	۱۹۹	۱	۱	۰	۰
آوا.....	۲۰	۵	۱۴	۱	۱	۰	۰
اسفراین.....	۳۵۹	۱۳	۳۴۶	۰	۰	۰	۰
ایور.....	۱۴۴	۳	۱۴۰	۱	۱	۰	۰
بجنورد.....	۹۴۹	۶	۹۴۲	۱	۱	۰	۰
پیش قلعه.....	۳۱	۰	۳۰	۱	۱	۰	۰
تیتکانلو.....	۹۷	۳۸	۵۹	۰	۰	۰	۰
جاجرم.....	۱۰۳	۰	۸۸	۱۵	۱۵	۰	۰
چناران شهر.....	۵۱	۰	۵۱	۰	۰	۰	۰
حصارگرمخان.....	۲۰	۴	۱۴	۲	۲	۰	۰
درق.....	۵۳	۱	۵۲	۰	۰	۰	۰
راز.....	۳۵۲	۱	۳۵۱	۰	۰	۰	۰
زیارت.....	۱۵	۱	۱۴	۰	۰	۰	۰
سنخواست.....	۳۹	۳	۳۶	۰	۰	۰	۰
شوقان.....	۳۸	۰	۳۸	۰	۰	۰	۰
شیروان.....	۴۰۲	۶۱	۳۴۰	۱	۰	۰	۱
صفی آباد.....	۲۸	۵	۲۳	۰	۰	۰	۰
غلامان.....	۰	۰	۰	۰	۰	۰	۰
فاروج.....	۴۹	۱۱	۳۸	۰	۰	۰	۰
قاضی.....	۱۷	۰	۱۵	۲	۲	۰	۰
قوشخانه.....	۵	۱	۴	۰	۰	۰	۰
گرمه.....	۳۶	۰	۳۶	۰	۰	۰	۰
لوجلی.....	۹۴	۱۷	۷۷	۰	۰	۰	۰
یکه سعود.....	۰	۰	۰	۰	۰	۰	۰

۹۰- پروانه‌های احداث ساختمان برحسب نوع اسکلت و مصالح عمده‌ی به‌کار رفته در ساختمان در نقاط شهری

استان خوزستان: ۱۳۹۸

شهر	جمع	اسکلت فلزی	بتون آرمه	سایر			سایر
				جمع	آجر و آهن	آجر و چوب	
استان	۱۳۷۰	۵۰۸	۲۶۵۵	۵۲۰۷	۵۱۴۵	۱۰	۵۲
آبادان	۴۹۹	۵۹	۶۶	۳۷۴	۳۷۴	.	.
آبژدان	۳۳	.	.	۳۳	۳۳	.	.
آزادی	۲۱	.	۴	۱۷	۱۷	.	.
آغاجاری	۱۴	.	.	۱۴	۱۴	.	.
ابوحمیظه	۲۲	.	.	۲۲	۲۲	.	.
اروندکنار	۲۷	.	.	۲۷	۲۷	.	.
الهایی	۳۲	.	۴	۲۸	۲۸	.	.
الوان	۱۵	.	۶	۹	۹	.	.
امیدیه	۴۴	.	۴۴
اندیمشک	۳۸۷	۲۰	۶۰	۳۰۷	۳۰۷	.	.
اهواز	۱۴۵۸	۷۵	۸۴۴	۵۳۹	۵۳۴	۲	۳
ایذه	۱۲۳	۳	۱۱۸	۲	.	۲	.
باغ ملک	۴۱	۱	۱۳	۲۷	۲۶	۱	.
بستان	۴۸	.	.	۴۸	۴۷	۱	.
بندرامام خمینی	۲۲۸	۲۷	۱۷۷	۲۴	۲۲	.	۲
بندرماهشهر	۲۰۳	۲۱	۱۱۱	۷۱	۷۱	.	.
بهبهان	۵۲۷	۹۵	۸۴	۳۴۸	۳۴۸	.	.
بیدروبه	۴	.	.	۴	۴	.	.
ترکالکی	۲۲	.	۲۲
تشان	۶۵	.	.	۶۵	۶۵	.	.
جایزان	۲۴	.	۲	۲۲	۲۲	.	.
جنت مکان	۴۲	۲	۲۹	۱۱	۱۱	.	.
جولکی
چغامیش	۳۴	.	۱۹	۱۵	۱۵	.	.

۹۰- پروانه‌های احداث ساختمان برحسب نوع اسکلت و مصالح عمده‌ی به‌کار رفته در ساختمان در نقاط شهری استان خوزستان:
۱۳۹۸ (دنباله)

شهر	جمع	اسکلت فلزی	بتون آرمه	سایر			
				جمع	آجر و آهن	آجر و چوب	بلوک سیمانی
چم گلک	۸	۰	۰	۸	۰	۰	۰
چمران	۲۷	۰	۲۱	۶	۴	۲	۰
چوبیده	۳۳	۰	۰	۳۳	۳۲	۰	۱
حر	۲۰	۰	۰	۲۰	۲۰	۰	۰
حسینیه	۲	۰	۰	۲	۲	۰	۰
حمزه	۲۷	۰	۰	۲۷	۲۷	۰	۰
حمیدیه	۸۱	۰	۰	۸۱	۸۱	۰	۰
خرمشهر	۲۳۸	۲۷	۱۹	۱۹۲	۱۹۲	۰	۰
خنافره	۶۳	۰	۲	۶۱	۶۱	۰	۰
دارخوین	۶	۰	۰	۶	۶	۰	۰
دزفول	۶۰۶	۲۶	۱۴۱	۴۳۹	۴۳۸	۱	۰
دهدز	۲۲	۰	۰	۲۲	۲۲	۰	۰
رامشیر	۱۰۱	۰	۱	۱۰۰	۱۰۰	۰	۰
رامهرمز	۳۵۳	۰	۳۵۳	۰	۰	۰	۰
رفیع	۰	۰	۰	۰	۰	۰	۰
رود زرد ماشین	۰	۰	۰	۰	۰	۰	۰
زاووت	۰	۰	۰	۰	۰	۰	۰
زهره	۱۲	۰	۰	۱۲	۱۲	۰	۰
سالند	۱۲	۰	۷	۵	۵	۰	۰
سرداران	۴	۰	۰	۴	۴	۰	۰
سردشت	۵۴	۰	۰	۵۴	۵۴	۰	۰
سلطان آباد	۰	۰	۰	۰	۰	۰	۰
سماله	۹	۰	۳	۶	۶	۰	۰
سوسنگرد	۴۹۶	۲۲	۱۱	۴۶۳	۴۶۳	۰	۰
سیاه منصور	۱۸	۰	۸	۱۰	۹	۰	۱

۹۰- پروانه‌های احداث ساختمان برحسب نوع اسکلت و مصالح عمده‌ی به‌کار رفته در ساختمان در نقاط شهری استان خوزستان: ۱۳۹۸ (دنباله)

شهر	جمع	اسکلت فلزی	بتون آرمه	سایر				
				جمع	آجر و آهن	آجر و چوب	بلوک سیمانی	سایر
شادگان	۶۵	۲	۲	۶۱	۲۱	۰	۴۰	۰
شاوور	۳۲	۰	۰	۳۲	۳۲	۰	۰	۰
شرافت	۱۹	۰	۰	۱۹	۱۹	۰	۰	۰
شمس آباد	۹۱	۱	۲	۸۸	۸۸	۰	۰	۰
شهر امام	۲۶	۰	۰	۲۶	۲۶	۰	۰	۰
شهیون	۰	۰	۰	۰	۰	۰	۰	۰
شوش	۹۹	۱	۵۵	۴۳	۴۳	۰	۰	۰
شوشتر	۲۲۲	۷	۱۳۲	۸۳	۸۲	۱	۰	۰
شیبان	۱۴۹	۶۵	۳	۸۱	۸۱	۰	۰	۰
صالح شهر	۱۷	۰	۰	۱۷	۱۷	۰	۰	۰
صفی آباد	۳۸	۰	۰	۳۸	۳۸	۰	۰	۰
سیدون	۸۵	۰	۰	۸۵	۸۱	۰	۴	۰
عنبر	۰	۰	۰	۰	۰	۰	۰	۰
فتح المبین	۹	۰	۰	۹	۹	۰	۰	۰
قلعه تل	۸۴	۰	۳	۸۱	۸۱	۰	۰	۰
قلعه خواجه	۷	۰	۷	۰	۰	۰	۰	۰
کوت سیدنعم	۰	۰	۰	۰	۰	۰	۰	۰
کوت عبدالله	۱۵۷	۴	۹	۱۴۴	۱۴۴	۰	۰	۰
گتوند	۷۸	۰	۳۲	۴۶	۴۶	۰	۰	۰
گلگیر	۰	۰	۰	۰	۰	۰	۰	۰
گوریه	۲۴۲	۱	۰	۲۴۱	۲۴۱	۰	۰	۰
لالی	۸۳	۰	۲	۸۱	۸۱	۰	۰	۰
مسجد سلیمان	۲۳۲	۰	۲۳۱	۱	۱	۰	۰	۰
مشراگه	۳	۰	۰	۳	۳	۰	۰	۰
مقاومت	۰	۰	۰	۰	۰	۰	۰	۰

۹۰- پروانه‌های احداث ساختمان برحسب نوع اسکلت و مصالح عمده‌ی به‌کار رفته در ساختمان در نقاط شهری

استان خوزستان: ۱۳۹۸ (دنباله)

شهر	جمع	اسکلت فلزی	بتون آرمه	سایر			سایر
				جمع	آجر و آهن	آجر و چوب	
ملاثانی	۱۶۴	۰	۱	۱۶۳	۰	۰	۰
منصوریه	۲۲	۰	۱	۲۱	۰	۰	۰
میانرود	۳۵	۰	۰	۳۵	۰	۰	۰
میداود	۲۵	۰	۰	۲۵	۰	۰	۰
مینوشهر	۳۷	۲	۰	۳۵	۰	۰	۰
هفتگل	۷۹	۰	۱	۷۸	۰	۰	۰
هندیجان	۶۰	۴۷	۴	۹	۰	۱	۰
هويزه	۵۹	۰	۰	۵۹	۰	۰	۰
ویس	۴۶	۰	۱	۴۵	۰	۰	۰

۹۱- پروانه‌های احداث ساختمان برحسب نوع اسکلت و مصالح عمده‌ی به‌کار رفته در ساختمان در نقاط شهری استان زنجان:

۱۳۹۸

شهر	جمع	اسکلت فلزی	بتون آرمه	سایر			سایر
				جمع	آجر و آهن	آجر و چوب	
استان.....	۲۸۴۲	۱۴۲	۲۳۳۲	۳۶۸	۳۶۶	۱	۰
آب بر.....	۷۸	۱	۷۷	۰	۰	۰	۰
ابهر.....	۴۸۰	۱۴	۴۶۶	۰	۰	۰	۰
ارمغانخانه.....	۱۷	۰	۰	۱۷	۱۶	۱	۰
چورزق.....	۳۷	۱	۳۶	۰	۰	۰	۰
حلب.....	۵	۰	۰	۵	۵	۰	۰
خرمدره.....	۲۶۳	۲۱	۲۴۱	۱	۱	۰	۰
دندی.....	۴۷	۰	۲۱	۲۶	۲۶	۰	۰
زرین آباد.....	۲۰	۰	۱۱	۹	۹	۰	۰
زرین رود.....	۵۴	۹	۲۲	۲۳	۲۳	۰	۰
زنجان.....	۱۰۷۶	۱۲	۱۰۶۴	۰	۰	۰	۰
سجاس.....	۱۱۸	۰	۰	۱۱۸	۱۱۷	۱	۰
سلطانیه.....	۲۷	۰	۱۰	۱۷	۱۷	۰	۰
سهرورد.....	۲۵	۱۲	۲	۱۱	۱۱	۰	۰
صایین قلعه.....	۶۱	۱	۵۳	۷	۷	۰	۰
قیدار.....	۲۲۱	۲	۲۱۹	۰	۰	۰	۰
کرسف.....	۶۲	۱۲	۱۷	۳۳	۳۳	۰	۰
گرماب.....	۷۸	۸	۱۴	۵۶	۵۶	۰	۰
ماه نشان.....	۲۷	۶	۱۴	۷	۷	۰	۰
نوربهار.....	۹۴	۳۵	۲۱	۳۸	۳۸	۰	۰
نیک پی.....	۰	۰	۰	۰	۰	۰	۰
هیدج.....	۵۲	۸	۴۴	۰	۰	۰	۰

۹۲- پروانه‌های احداث ساختمان برحسب نوع اسکلت و مصالح عمده‌ی به‌کار رفته در ساختمان در نقاط شهری استان سمنان:

۱۳۹۸

شهر	جمع	اسکلت فلزی	بتون آرمه	سایر			سایر	
				جمع	آجر و آهن	آجر و چوب		بلوک سیمانی
استان.....	۱۷۴۳	۲۳	۱۶۷۸	۴۳	۳۷	۲	۴	۰
آرادان	۳۷	۰	۳۷	۰	۰	۰	۰	۰
امیریه	۱۹	۰	۱۹	۰	۰	۰	۰	۰
ایوانکی	۳۹	۲	۳۷	۰	۰	۰	۰	۰
بسطام	۴۸	۲	۴۵	۱	۱	۰	۰	۰
بیارجمند	۱۳	۳	۴	۶	۶	۰	۰	۰
دامغان	۱۶۸	۱۳	۱۵۱	۴	۰	۰	۴	۰
درجزین	۲۶	۰	۲۶	۰	۰	۰	۰	۰
دیباچ	۲۲	۰	۲۲	۰	۰	۰	۰	۰
رودیان	۱۴	۰	۱۲	۲	۲	۰	۰	۰
سرخه	۱۶	۰	۱۶	۰	۰	۰	۰	۰
سمنان	۳۸۱	۰	۳۸۱	۰	۰	۰	۰	۰
شاهرود	۴۲۵	۱	۴۱۴	۱۰	۸	۲	۰	۰
شهمیرزاد	۷۹	۰	۷۹	۰	۰	۰	۰	۰
کلاته خیج	۴۴	۰	۴۴	۰	۰	۰	۰	۰
کلاته	۱۷	۰	۱۷	۰	۰	۰	۰	۰
کهن آباد	۱	۰	۱	۰	۰	۰	۰	۰
گرمسار	۲۹۵	۰	۲۹۵	۰	۰	۰	۰	۰
مجن	۱۱	۰	۱۱	۰	۰	۰	۰	۰
مهدی شهر	۵۵	۰	۵۴	۱	۱	۰	۰	۰
میامی	۳۳	۱	۱۳	۱۹	۱۹	۰	۰	۰

۹۳- پروانه‌های احداث ساختمان برحسب نوع اسکلت و مصالح عمده‌ی به‌کار رفته در ساختمان در نقاط شهری استان سیستان و بلوچستان: ۱۳۹۸

شهر	جمع	اسکلت فلزی	بتون آرمه	سایر			سایر
				جمع	آجر و آهن	آجر و چوب	
استان.....	۲۸۰۲	۲۲۶	۱۸۴۶	۷۳۰	۷۱۰	۱	۱۹
آشار.....	۲	۰	۰	۲	۰	۱	۱
ادیمی.....	۷	۰	۷	۰	۰	۰	۰
اسپکه.....	۱۱	۰	۱۱	۰	۰	۰	۰
ایران شهر.....	۳۲۰	۰	۷۵	۲۴۵	۲۴۵	۰	۰
بزمان.....	۲۳	۰	۲۳	۰	۰	۰	۰
بمپور.....	۵۵	۳	۵۲	۰	۰	۰	۰
بنت.....	۱۵	۰	۱۳	۲	۰	۰	۲
بنجار.....	۴	۰	۳	۱	۱	۰	۰
پارود.....	۲۱	۰	۲۱	۰	۰	۰	۰
پلان.....	۰	۰	۰	۰	۰	۰	۰
پیشین.....	۶۴	۰	۶۴	۰	۰	۰	۰
جالق.....	۳۶	۰	۳۶	۰	۰	۰	۰
چابهار.....	۲۷۶	۰	۲۷۶	۰	۰	۰	۰
چگرد.....	۰	۰	۰	۰	۰	۰	۰
خاش.....	۴۰	۰	۴۰	۰	۰	۰	۰
ده ریسی.....	۲۸	۰	۲۸	۰	۰	۰	۰
دوست محمد.....	۱۳	۰	۱۳	۰	۰	۰	۰
راسک.....	۱۲	۰	۱۲	۰	۰	۰	۰
ریگ ملک.....	۰	۰	۰	۰	۰	۰	۰
زابل.....	۱۷۵	۷۲	۳۰	۷۳	۷۳	۰	۰
زاهدان.....	۱۱۵۲	۱۲۱	۷۴۵	۲۸۶	۲۷۲	۰	۱۴
زرآباد.....	۰	۰	۰	۰	۰	۰	۰
زهک.....	۶۲	۷	۵۳	۲	۲	۰	۰
ساریوک.....	۲۱	۰	۲۱	۰	۰	۰	۰

۹۳- پروانه‌های احداث ساختمان برحسب نوع اسکلت و مصالح عمده‌ی به‌کار رفته در ساختمان در نقاط شهری استان سیستان و بلوچستان: ۱۳۹۸ (دنباله)

شهر	جمع	اسکلت فلزی	بتون آرمه	سایر			
				جمع	آجر و آهن	آجر و چوب	بلوک سیمانی
سراوان	۳۰	۱	۱۰	۱۹	۰	۰	۰
سرباز	۱	۰	۱	۰	۰	۰	۰
سوران	۲۲	۰	۰	۲۲	۰	۰	۰
سیرکان	۱	۰	۰	۱	۰	۰	۰
شهرک سرچنگل	۰	۰	۰	۰	۰	۰	۰
شهرک علی اکبر	۲۲	۱	۰	۲۱	۰	۰	۰
فنوج	۴۸	۰	۴۸	۰	۰	۰	۰
قرقری	۲	۰	۱	۱	۰	۱	۰
قصرقند	۵۶	۰	۵۶	۰	۰	۰	۰
کنارک	۴۶	۰	۴۶	۰	۰	۰	۰
کتیج	۳	۰	۳	۰	۰	۰	۰
گشت	۲۱	۰	۰	۲۱	۰	۰	۰
گلمورتی	۲۰	۱	۱۸	۱	۰	۰	۰
محمدان	۵۹	۲۰	۳۹	۰	۰	۰	۰
محمدآباد	۱	۰	۱	۰	۰	۰	۰
محمدی	۹	۰	۹	۰	۰	۰	۰
مهرستان	۸	۰	۸	۰	۰	۰	۰
میرجاوه	۱۷	۰	۰	۱۷	۰	۰	۰
نصرت آباد	۸	۰	۷	۱	۰	۰	۰
نگور	۰	۰	۰	۰	۰	۰	۰
نوک آباد	۳۲	۰	۱۷	۱۵	۱	۰	۰
نیک شهر	۵۹	۰	۵۹	۰	۰	۰	۰
هیدوچ	۰	۰	۰	۰	۰	۰	۰

۹۴- پروانه‌های احداث ساختمان برحسب نوع اسکلت و مصالح عمده‌ی به‌کار رفته در ساختمان در نقاط شهری استان فارس:

۱۳۹۸

شهر	جمع	اسکلت فلزی	بتون آرمه	سایر			
				جمع	آجر و چوب آهن	بلوک سیمانی	سایر
استان	۱۰۳۵۴	۲۱۵	۴۰۱۶	۶۱۲۳	۶۱۰۶	۱۷	۰
آباده	۲۷۴	۰	۵۸	۲۱۶	۲۱۶	۰	۰
آباده طشک	۲۶	۰	۰	۲۶	۲۶	۰	۰
ارد	۲۲	۰	۷	۱۵	۱۵	۰	۰
اردکان	۸۱	۱	۳۱	۴۹	۴۹	۰	۰
ارسنجان	۱۰۰	۲	۱۰	۸۸	۸۸	۰	۰
استهبان	۱۷۴	۰	۳۸	۱۳۶	۱۳۶	۰	۰
اسیر	۱۱	۰	۵	۶	۶	۰	۰
اشکنان	۵۷	۰	۵	۵۲	۵۲	۰	۰
افزر	۲۳	۰	۸	۱۵	۱۵	۰	۰
اقلید	۸۷	۱	۱۳	۷۳	۵۷	۱۶	۰
امام شهر	۴۴	۰	۹	۳۵	۳۵	۰	۰
اهل	۲۳	۰	۴	۱۹	۱۹	۰	۰
اوز	۱۰۷	۱	۷۷	۲۹	۲۹	۰	۰
ایچ	۳۳	۰	۲	۳۱	۳۱	۰	۰
ایزدخواست	۶	۰	۰	۶	۶	۰	۰
باب انار	۵۸	۰	۷	۵۱	۵۱	۰	۰
بابامنیر	۲	۰	۰	۲	۲	۰	۰
بالاده	۱	۰	۰	۱	۱	۰	۰
بنارویه	۸۱	۰	۳	۷۸	۷۸	۰	۰
بهمن	۱۵	۰	۰	۱۵	۱۵	۰	۰
بوانات	۳۹	۱	۲	۳۶	۳۶	۰	۰
بیرم	۵۳	۰	۴	۴۹	۴۹	۰	۰
بیضا	۶۷	۰	۸	۵۹	۵۹	۰	۰
جنت شهر	۴۶	۱	۳	۴۲	۴۲	۰	۰

۹۴- پروانه‌های احداث ساختمان برحسب نوع اسکلت و مصالح عمده‌ی به‌کار رفته در ساختمان در نقاط شهری استان فارس:

۱۳۹۸ (دنباله)

شهر	جمع	اسکلت فلزی	بتون آرمه	سایر			
				جمع	آجر و آهن	آجر و چوب	بلوک سیمانی
چهرم	۳۱۹	۱	۱۱۰	۲۰۸	۰	۰	۰
جویم	۴۰	۰	۱۴	۲۶	۰	۰	۰
چاه ورز	۱۷	۰	۴	۱۳	۰	۰	۰
حاجی آباد	۹۶	۱	۳	۹۲	۰	۰	۰
حسامی	۱۹	۰	۲	۱۷	۰	۰	۰
حسن آباد	۵	۰	۰	۵	۰	۰	۰
خانه زنیان	۳۱	۰	۴	۲۷	۰	۰	۰
خانیمن	۳	۰	۲	۱	۰	۰	۰
خاوران	۷	۰	۱	۶	۰	۰	۰
خرامه	۶۹	۱	۲	۶۶	۰	۰	۰
خشت	۴۴	۳	۵	۳۶	۰	۰	۰
خنج	۱۲۷	۱	۸۹	۳۷	۰	۰	۰
خور	۴۸	۰	۲۵	۲۳	۰	۰	۰
خوزی	۲۰	۰	۱	۱۹	۰	۰	۰
خومه زار	۴۳	۰	۱۴	۲۹	۰	۰	۰
داراب	۱۳۷	۱	۴۲	۹۴	۰	۰	۰
داریان	۲۹	۰	۳	۲۶	۰	۰	۰
دبیران	۳۷	۰	۳	۳۴	۰	۰	۰
دژکرد	۲۰	۰	۱	۱۹	۰	۰	۰
دهرم	۲۳	۱	۳	۱۹	۰	۰	۰
دوبرجی	۱۶	۰	۱	۱۵	۰	۰	۰
دوزه	۲۱	۰	۱	۲۰	۰	۰	۰
رامجرد	۱۸	۰	۳	۱۵	۰	۰	۰
رستاق	۰	۰	۰	۰	۰	۰	۰
رونیز	۴۹	۰	۱۳	۳۶	۰	۰	۰



۹۴- پروانه‌های احداث ساختمان برحسب نوع اسکلت و مصالح عمده‌ی به‌کار رفته در ساختمان در نقاط شهری استان فارس: ۱۳۹۸ (دنباله)

شهر	جمع	اسکلت فلزی	بتون آرمه	سایر				
				جمع	آجر و آهن	آجر و چوب	بلوک سیمانی	سایر
زاهدشهر	۳۳	۰	۲	۳۱	۳۰	۰	۱	۰
زرقان	۱۲۷	۰	۴۴	۸۳	۸۳	۰	۰	۰
سده	۲۸	۰	۲	۲۶	۲۶	۰	۰	۰
سروستان	۹۷	۱	۵	۹۱	۹۱	۰	۰	۰
سعادت شهر	۴۸	۰	۱۴	۳۴	۳۴	۰	۰	۰
سلطان شهر	۰	۰	۰	۰	۰	۰	۰	۰
سورمق	۱۰	۲	۰	۸	۸	۰	۰	۰
سیدان	۱۰	۰	۳	۷	۷	۰	۰	۰
ششده	۹	۰	۱	۸	۸	۰	۰	۰
شهرپیر	۶۸	۰	۴	۶۴	۶۴	۰	۰	۰
شهرصدرا	۴۲۴	۴	۳۸۵	۳۵	۳۵	۰	۰	۰
شیراز	۲۸۲۱	۱۷۰	۲۱۰۵	۵۴۶	۵۴۶	۰	۰	۰
صغاد	۴۹	۰	۳	۴۶	۴۶	۰	۰	۰
صفاشهر	۱۱۴	۰	۱۲	۱۰۲	۱۰۲	۰	۰	۰
طسوج	۳	۰	۰	۳	۳	۰	۰	۰
علامرودشت	۲۷	۰	۳	۲۴	۲۴	۰	۰	۰
عماد شهر	۲۶	۰	۴	۲۲	۲۲	۰	۰	۰
فدامی	۵۰	۰	۲	۴۸	۴۸	۰	۰	۰
فراشبند	۸۶	۲	۱۰	۷۴	۷۴	۰	۰	۰
فسا	۳۱۹	۲	۲۸	۲۸۹	۲۸۹	۰	۰	۰
فیروزآباد	۳۱۷	۱	۳۴	۲۸۲	۲۸۲	۰	۰	۰
قادرآباد	۴۶	۰	۱	۴۵	۴۵	۰	۰	۰
قایمیه	۶۸	۰	۱۱	۵۷	۵۷	۰	۰	۰
قره بلاغ	۲۱	۰	۰	۲۱	۲۱	۰	۰	۰
قطب آباد	۷	۰	۰	۷	۷	۰	۰	۰

۹۴- پروانه‌های احداث ساختمان برحسب نوع اسکلت و مصالح عمده‌ی به‌کار رفته در ساختمان در نقاط شهری استان فارس:

۱۳۹۸ (دنباله)

شهر	جمع	اسکلت فلزی	بتون آرمه	سایر				
				جمع	آجر و آهن	آجر و چوب	بلوک سیمانی	سایر
قطریه	۱۸	۰	۱	۱۷	۱۷	۰	۰	۰
قیر	۱۳۵	۰	۴۱	۹۴	۹۴	۰	۰	۰
کارزین (فتح آباد)	۵۰	۰	۹	۴۱	۴۱	۰	۰	۰
کازرون	۴۵۳	۸	۱۳۷	۳۰۸	۳۰۸	۰	۰	۰
کامفیروز	۶	۰	۱	۵	۵	۰	۰	۰
کره ای	۴۰	۰	۱	۳۹	۳۹	۰	۰	۰
کنارتخته	۱۹	۰	۲	۱۷	۱۷	۰	۰	۰
کوار	۱۶۳	۱	۳۱	۱۳۱	۱۳۱	۰	۰	۰
کوپن	۴۰	۰	۲	۳۸	۳۸	۰	۰	۰
کوهنجان	۶	۰	۰	۶	۶	۰	۰	۰
گراش	۱۵۱	۱	۳۱	۱۱۹	۱۱۹	۰	۰	۰
گله دار	۷۱	۰	۸	۶۳	۶۳	۰	۰	۰
لار	۲۰۰	۳	۱۱۹	۷۸	۷۸	۰	۰	۰
لامرد	۲۳۵	۰	۲۲	۲۱۳	۲۱۳	۰	۰	۰
لپویی	۳۸	۰	۱۱	۲۷	۲۷	۰	۰	۰
لطیفی	۳۹	۰	۴	۳۵	۳۵	۰	۰	۰
مادرسلیمان	۱۱	۰	۰	۱۱	۱۱	۰	۰	۰
مبارک آباددیز	۲۴	۰	۷	۱۷	۱۷	۰	۰	۰
محمه	۱۳	۰	۰	۱۳	۱۳	۰	۰	۰
مرودشت	۳۴۴	۰	۱۵۸	۱۸۶	۱۸۶	۰	۰	۰
مزایجان	۹	۰	۰	۹	۹	۰	۰	۰
مشکان	۴۹	۰	۰	۴۹	۴۹	۰	۰	۰
مصیری	۲۰	۰	۱	۱۹	۱۹	۰	۰	۰
مهر	۱۰۸	۱	۵۳	۵۴	۵۴	۰	۰	۰
میانشهر	۱۸	۰	۲	۱۶	۱۶	۰	۰	۰

۹۴- پروانه‌های احداث ساختمان برحسب نوع اسکلت و مصالح عمده‌ی به‌کار رفته در ساختمان در نقاط شهری استان فارس: ۱۳۹۸ (دنباله)

شهر	جمع	اسکلت فلزی	بتون آرمه	سایر			
				جمع	آجر و آهن	آجر و چوب	بلوک سیمانی
میمند	۱۱۴	۱	۱۹	۹۴	۰	۰	۰
نوبندگان	۸	۰	۱	۷	۰	۰	۰
نوجین	۲۸	۰	۷	۲۱	۰	۰	۰
نودان	۱۱	۰	۰	۱۱	۰	۰	۰
نورآباد	۸۶	۰	۱۲	۷۴	۰	۰	۰
نی ریز	۲۸۶	۲	۲۱	۲۶۳	۰	۰	۰
هماشهر	۱۸	۰	۲	۱۶	۰	۰	۰
وراوی	۶۷	۰	۰	۶۷	۰	۰	۰

۹۵- پروانه‌های احداث ساختمان برحسب نوع اسکلت و مصالح عمده‌ی به‌کار رفته در ساختمان در نقاط شهری استان قزوین:

۱۳۹۸

شهر	جمع	اسکلت فلزی	بتون آرمه	سایر			سایر
				جمع	آجر و آهن	آجر و چوب	
استان	۲۱۵۹	۲۰۷	۱۹۵۲
آبگرم	۳۶	۳۱	۵
آبیک	۱۳۴	.	۱۳۴
آوج	۱۱	۹	۲
ارداق	۱۰	۵	۵
اسفرورین	۴۲	۲۸	۱۴
اقبالیه	۱۲۰	۳	۱۱۷
الوند	۲۳۵	۳	۲۳۲
بوئین زهرا	۱۶۵	.	۱۶۵
بیدستان	۲۰	.	۲۰
تاکستان	۱۳۹	۳	۱۳۶
خاکعلی	۴	.	۴
خرمدشت	۳۳	۱۸	۱۵
دانسفهان	۸۰	۲۵	۵۵
رازمیان	۱۳	.	۱۳
سگزآباد	۹	.	۹
سیردان	۷	.	۷
شال	۲۸	۱۶	۱۲
شریفیه	۳۷	.	۳۷
ضیاآباد	۱۹	۹	۱۰
قزوین	۸۶۷	۳۱	۸۳۶
کوهین	۶	۳	۳
محمدیه	۸۵	۹	۷۶
محمودآبادنمونه	۳۳	۴	۲۹
معلم کلایه	۵	۱	۴
نرجه	۲۱	۹	۱۲

۹۶- پروانه‌های احداث ساختمان برحسب نوع اسکلت و مصالح عمده‌ی به‌کار رفته در ساختمان در نقاط شهری استان قم: ۱۳۹۸

سایر					بتون آرمه	اسکلت فلزی	جمع	شهر
سایر	بلوک سیمانی	آجر و چوب	آجر و آهن	جمع				
۰	۰	۰	۱۶۷	۱۶۷	۲۶۲۸	۲۴۸	۳۰۴۳	استان.....
۰	۰	۰	۱۶	۱۶	۱۰	۹	۳۵	جعفریه.....
۰	۰	۰	۰	۰	۵۲	۵	۵۷	دستجرد.....
۰	۰	۰	۲	۲	۶	۱	۹	سلفچگان.....
۰	۰	۰	۲۲	۲۲	۲۵۲۷	۱۸۶	۲۷۳۵	قم.....
۰	۰	۰	۱۱۹	۱۱۹	۱	۴۴	۱۶۴	قنوات.....
۰	۰	۰	۸	۸	۳۲	۳	۴۳	کهنک.....

۹۷- پروانه‌های احداث ساختمان برحسب نوع اسکلت و مصالح عمده‌ی به‌کار رفته در ساختمان در نقاط شهری

استان کردستان: ۱۳۹۸

شهر	جمع	اسکلت فلزی	بتون آرمه	سایر			سایر
				جمع	آجر و آهن	آجر و چوب	
استان.....	۳۲۴۶	۲۹۳	۲۴۷۵	۴۷۸	۴۷۶	۲	۰
آرمده.....	۳	۰	۱	۲	۲	۰	۰
اورامان تخت.....	۱	۰	۰	۱	۰	۱	۰
بابارشانی.....	۱	۰	۰	۱	۱	۰	۰
بانه.....	۲۳۰	۰	۲۳۰	۰	۰	۰	۰
برده رشه.....	۱	۰	۱	۰	۰	۰	۰
بلبان آباد.....	۲۹	۰	۰	۲۹	۲۹	۰	۰
بوئین سفلی.....	۳	۰	۰	۳	۳	۰	۰
بیجار.....	۱۵۳	۴۹	۹۹	۵	۵	۰	۰
پیرتاج.....	۱۱	۰	۰	۱۱	۱۱	۰	۰
توپ آغاچ.....	۱۹	۴	۰	۱۵	۱۵	۰	۰
چناره.....	۰	۰	۰	۰	۰	۰	۰
حسین آباد.....	۰	۰	۰	۰	۰	۰	۰
دزج.....	۱۱	۰	۴	۷	۶	۱	۰
دلبران.....	۳۵	۲	۵	۲۸	۲۸	۰	۰
دهگلان.....	۱۸۱	۳۴	۱۴۷	۰	۰	۰	۰
دیواندره.....	۱۲۶	۱۰	۱۱۶	۰	۰	۰	۰
زرینه.....	۲۸	۱	۳	۲۴	۲۴	۰	۰
سروآباد.....	۲۹	۱	۱۱	۱۷	۱۷	۰	۰
سریش آباد.....	۶۳	۱	۵۹	۳	۳	۰	۰
سقز.....	۷۳۶	۱۰	۴۳۵	۲۹۱	۲۹۱	۰	۰
سنته.....	۰	۰	۰	۰	۰	۰	۰
سندج.....	۷۰۰	۲۱	۶۷۹	۰	۰	۰	۰
شویشه.....	۱	۰	۰	۱	۱	۰	۰
صاحب.....	۱۹	۰	۱	۱۸	۱۸	۰	۰

۹۷- پروانه‌های احداث ساختمان بر حسب نوع اسکلت و مصالح عمده‌ی به کار رفته در ساختمان در نقاط شهری استان کردستان:
 ۱۳۹۸ (دنباله)

شهر	جمع	اسکلت فلزی	بتون آرمه	سایر				
				جمع	آجر و آهن	آجر و چوب	بلوک سیمانی	سایر
قروه	۳۳۴	۵	۳۱۶	۱۳	۱۳	۰	۰	۰
کامیاران	۱۶۵	۳۳	۱۳۲	۰	۰	۰	۰	۰
کانی دینار	۵	۰	۰	۵	۵	۰	۰	۰
کانی سور	۰	۰	۰	۰	۰	۰	۰	۰
مریوان	۳۲۷	۱۱۶	۲۱۱	۰	۰	۰	۰	۰
موچش	۲۸	۲	۲۵	۱	۱	۰	۰	۰
هزارکانیان	۰	۰	۰	۰	۰	۰	۰	۰
ياسوکنڊ	۷	۴	۰	۳	۳	۰	۰	۰

۹۸- پروانه‌های احداث ساختمان برحسب نوع اسکلت و مصالح عمده‌ی به‌کار رفته در ساختمان در نقاط شهری استان کرمان:

۱۳۹۸

شهر	جمع	اسکلت فلزی	بتون آرمه	سایر			
				جمع	آجر و آهن	آجر و چوب	بلوک سیمانی
استان	۹۶۸۰	۷۶۸	۵۷۲۸	۳۱۸۴	۳۱۸۴	۰	۰
اختیارآباد	۱۲۹	۲	۳۷	۹۰	۹۰	۰	۰
ارزوئیه	۱۳۲	۰	۱۳۲	۰	۰	۰	۰
امین شهر	۲۳	۱	۰	۲۲	۲۲	۰	۰
انار	۹۳	۲	۵۴	۳۷	۳۷	۰	۰
اندوهجرد	۸	۱	۰	۷	۷	۰	۰
باغین	۴۶	۰	۱	۴۵	۴۵	۰	۰
بافت	۲۵۸	۰	۰	۲۵۸	۲۵۸	۰	۰
بردسیر	۲۲۱	۱	۲۲۰	۰	۰	۰	۰
بروات	۴۶	۹	۳۶	۱	۱	۰	۰
بزنجان	۴۴	۰	۲	۴۲	۴۲	۰	۰
بلورد	۲۱	۱۶	۵	۰	۰	۰	۰
بلوک	۴۲	۰	۱	۴۱	۴۱	۰	۰
بم	۲۷۶	۲۴	۲۵۱	۱	۱	۰	۰
بهرمان	۲۰	۰	۲	۱۸	۱۸	۰	۰
پاریز	۶	۶	۰	۰	۰	۰	۰
جبالبارز	۳۳	۰	۰	۳۳	۳۳	۰	۰
جوپار	۹۳	۳	۱۸	۷۲	۷۲	۰	۰
جوزم	۱۲	۰	۰	۱۲	۱۲	۰	۰
چیرفت	۲۷۶	۰	۲۷۴	۲	۲	۰	۰
چاه دادخدا	۰	۰	۰	۰	۰	۰	۰
چترود	۴۵	۹	۳۶	۰	۰	۰	۰
خاتون اباد	۲۴	۰	۱۶	۸	۸	۰	۰
خانوک	۱۸	۶	۰	۱۲	۱۲	۰	۰
خواجو شهر	۷	۰	۰	۷	۷	۰	۰

۹۸- پروانه‌های احداث ساختمان برحسب نوع اسکلت و مصالح عمده‌ی به‌کار رفته در ساختمان در نقاط شهری استان کرمان: ۱۳۹۸ (دنباله)

شهر	جمع	اسکلت فلزی	بتون آرمه	سایر				
				جمع	آجر و آهن	آجر و چوب	بلوک سیمانی	سایر
خورسند	۸۸	۰	۸۸	۰	۰	۰	۰	۰
درب بهشت	۶۶	۰	۰	۶۶	۶۶	۰	۰	۰
دشتکار	۳۱	۰	۳۱	۰	۰	۰	۰	۰
دهج	۱۶	۰	۱۳	۳	۳	۰	۰	۰
دوساری	۳۹	۰	۰	۳۹	۳۹	۰	۰	۰
رابر	۱۴۸	۱۸	۱۰	۱۲۰	۱۲۰	۰	۰	۰
راور	۱۹۵	۳۰	۱۶۵	۰	۰	۰	۰	۰
راین	۴۱	۰	۱	۴۰	۴۰	۰	۰	۰
رفسنجان	۸۳۶	۲	۸۳۱	۳	۳	۰	۰	۰
رودبار	۱۵۵	۱	۱۸	۱۳۶	۱۳۶	۰	۰	۰
ریحان	۱۸	۰	۰	۱۸	۱۸	۰	۰	۰
زرند	۵۸۵	۶۸	۱۱۹	۳۹۸	۳۹۸	۰	۰	۰
زنگی آباد	۸۰	۰	۰	۸۰	۸۰	۰	۰	۰
زهکلو	۱۲۹	۰	۰	۱۲۹	۱۲۹	۰	۰	۰
زیدآباد	۳۰	۰	۰	۳۰	۳۰	۰	۰	۰
سیرجان	۶۵۱	۱۲۶	۵۲۵	۰	۰	۰	۰	۰
شهداد	۴	۱	۳	۰	۰	۰	۰	۰
شهربابک	۲۵۲	۷	۲۴۲	۳	۳	۰	۰	۰
صفائیه	۲	۰	۰	۲	۲	۰	۰	۰
عنبرآباد	۳۰۸	۲	۳۰۶	۰	۰	۰	۰	۰
فاریاب	۱۱۳	۰	۴	۱۰۹	۱۰۹	۰	۰	۰
فهرج	۱۴۲	۹	۱۳۳	۰	۰	۰	۰	۰
قلعه گنج	۷۹	۰	۳	۷۶	۷۶	۰	۰	۰
کاظم آباد	۱۹	۱	۰	۱۸	۱۸	۰	۰	۰
کرمان	۱۷۲۷	۷۰	۱۴۳۱	۲۲۶	۲۲۶	۰	۰	۰

۹۸- پروانه‌های احداث ساختمان برحسب نوع اسکلت و مصالح عمده‌ی به‌کار رفته در ساختمان در نقاط شهری استان کرمان: ۱۳۹۸ (دنباله)

شهر	جمع	اسکلت فلزی	بتون آرمه	سایر			سایر
				جمع	آجر و آهن	آجر و چوب	
کشکوئیه	۱۱	۰	۰	۱۱	۰	۰	۰
کهنوج	۴۴۱	۰	۰	۴۴۱	۰	۰	۰
کوهینان	۲۵۰	۱۴۶	۴۱	۶۳	۰	۰	۰
کیانشهر	۲۴	۳	۲۱	۰	۰	۰	۰
گلباف	۱۳	۰	۰	۱۳	۰	۰	۰
گلزار	۲۵	۰	۱	۲۴	۰	۰	۰
گنبدکی	۳۸	۵	۸	۲۵	۰	۰	۰
لاله زار	۵۰	۲	۱	۴۷	۰	۰	۰
ماهان	۲۳۶	۴	۲۳۲	۰	۰	۰	۰
محمدآباد	۱۶۶	۱۴	۷۵	۷۷	۰	۰	۰
محمی آباد	۴۱	۰	۳۹	۲	۰	۰	۰
مردهک	۱۴	۰	۷	۷	۰	۰	۰
مس سرچشمه	۰	۰	۰	۰	۰	۰	۰
منوجان	۱۹۵	۲	۱۰	۱۸۳	۰	۰	۰
نجف شهر	۱۶۵	۸۴	۸۱	۰	۰	۰	۰
نرماشیر	۱۱۰	۲۳	۶۱	۲۶	۰	۰	۰
نظام شهر	۲۹	۳	۲۶	۰	۰	۰	۰
نگار	۲۵	۰	۲۵	۰	۰	۰	۰
نودژ	۶۲	۰	۱	۶۱	۰	۰	۰
هجدک	۲	۲	۰	۰	۰	۰	۰
هماشهر	۹۳	۶۵	۲۸	۰	۰	۰	۰
هنزا	۸	۰	۸	۰	۰	۰	۰
یزدان شهر	۵۵	۰	۵۵	۰	۰	۰	۰

۹۹- پروانه‌های احداث ساختمان برحسب نوع اسکلت و مصالح عمده‌ی به‌کار رفته در ساختمان در نقاط شهری استان کرمانشاه:

۱۳۹۸

شهر	جمع	اسکلت فلزی	بتون آرمه	سایر			سایر	
				جمع	آجر و آهن	آجر و چوب		بلوک سیمانی
استان	۳۳۶۱	۱۵۳۱	۱۶۱۳	۳۳۵	۳۳۲	۲	۱	۰
ازگله	۰	۰	۰	۰	۰	۰	۰	۰
اسلام آبادغرب	۲۸۰	۱۴۹	۱۲۹	۲	۲	۲	۰	۰
بانوره	۱۰	۰	۱	۹	۹	۹	۰	۰
باینگان	۱	۰	۰	۱	۱	۱	۰	۰
بیستون	۴	۱	۳	۰	۰	۰	۰	۰
پاوه	۵۴	۰	۴۹	۵	۵	۵	۰	۰
تازه آباد	۱۶۴	۱۶۱	۲	۱	۱	۱	۰	۰
جوانرود	۱۰۹	۰	۱۰۹	۰	۰	۰	۰	۰
حمیل	۲۱	۰	۱۲	۹	۹	۹	۰	۰
رباط	۸	۱	۳	۴	۴	۴	۰	۰
روانسر	۷۱	۷۱	۰	۰	۰	۰	۰	۰
ریجاب	۱۰	۱۰	۰	۰	۰	۰	۰	۰
سرپل ذهاب	۳۱۶	۳۱۴	۲	۰	۰	۰	۰	۰
سرمست	۳۶	۱	۱۴	۲۱	۲۱	۲۱	۰	۰
سطر	۲	۰	۲	۰	۰	۰	۰	۰
سنقر	۱۶۰	۸	۱۵۲	۰	۰	۰	۰	۰
سومار	۰	۰	۰	۰	۰	۰	۰	۰
شاهو	۸	۶	۰	۲	۲	۲	۰	۰
شروینه	۰	۰	۰	۰	۰	۰	۰	۰
صحنه	۱۲۶	۱۶	۶۹	۴۱	۴۱	۴۱	۰	۰
قصرشیرین	۶۸	۳۳	۶	۲۹	۲۹	۲۹	۰	۰
قلعه	۰	۰	۰	۰	۰	۰	۰	۰
کرمانشاه	۱۴۸۱	۴۶۱	۹۶۰	۶۰	۵۸	۲	۰	۰
کرد	۴۰	۱۸	۰	۲۲	۲۲	۰	۰	۰

۱۰۰- پروانه‌های احداث ساختمان برحسب نوع اسکلت و مصالح عمده‌ی به‌کار رفته در ساختمان در نقاط شهری استان کهگیلویه و بویراحمد: ۱۳۹۸

شهر	جمع	اسکلت فلزی	بتون آرمه	سایر			سایر
				جمع	آجر و آهن	آجر و چوب	
استان.....	۱۱۹۷	۲۱۴	۵۰۳	۱۱۸۰	۱۰۳۹	۲۹	۱۱۲
باشت.....	۸۳	۱۰	۷	۶۶	۶۶	۰	۰
بوستان.....	۱	۰	۰	۱	۱	۰	۰
پاتاوہ.....	۳۷	۰	۲	۳۵	۳۵	۰	۰
چرام.....	۶۷	۰	۱	۶۶	۶۶	۰	۰
چیتاب.....	۱۶	۰	۱	۱۵	۱۴	۰	۱
دهدشت.....	۱۷۶	۱۰	۲۰	۱۴۶	۱۲۵	۳	۱۸
دوگنبدان.....	۲۴۳	۱۷۴	۶۹	۰	۰	۰	۰
دیشموک.....	۶۲	۰	۰	۶۲	۴۸	۰	۱۴
سرفاریاب.....	۲۲	۰	۰	۲۲	۲۱	۱	۰
سوق.....	۴۵	۰	۰	۴۵	۴۵	۰	۰
سی سخت.....	۴۵	۰	۱۷	۲۸	۲۸	۰	۰
قلعه رئیسی.....	۴۲	۰	۰	۴۲	۴۱	۰	۱
گراب سفلی.....	۳	۰	۰	۳	۳	۰	۰
لنده.....	۸۶	۰	۸۶	۰	۰	۰	۰
لیکک.....	۴۸۱	۰	۰	۴۸۱	۴۸۱	۰	۰
مادوان.....	۴۲	۰	۲	۴۰	۴۰	۰	۰
مارگون.....	۲۵	۱	۰	۲۴	۲۴	۰	۰
یاسوج.....	۴۲۱	۱۹	۲۹۸	۱۰۴	۱	۲۵	۷۸

اطلاعات پروانه‌های ساختمانی صادرشده توسط شهرداری‌های کشور - ۱۳۹۸

۱۰۱- پروانه‌های احداث ساختمان برحسب نوع اسکلت و مصالح عمده‌ی به‌کار رفته در ساختمان در نقاط شهری استان گلستان:

۱۳۹۸

شهر	جمع	اسکلت فلزی	بتون آرمه	سایر				
				جمع	آجر و آهن	آجر و چوب	بلوک سیمانی	سایر
استان.....	۳۷۲۰	۱۱	۳۷۰۳	۶	۵	۰	۱	۰
آزادشهر.....	۶۲	۰	۶۲	۰	۰	۰	۰	۰
آق قلا.....	۹۳۹	۰	۹۳۹	۰	۰	۰	۰	۰
انبارآلوم.....	۶۷	۰	۶۷	۰	۰	۰	۰	۰
اینچه برون.....	۵	۰	۵	۰	۰	۰	۰	۰
بندرترکمن.....	۱۳۷	۰	۱۳۷	۰	۰	۰	۰	۰
بندرگز.....	۸۶	۰	۸۶	۰	۰	۰	۰	۰
تاتارعلیا.....	۶	۰	۶	۰	۰	۰	۰	۰
جلین.....	۲۰	۰	۲۰	۰	۰	۰	۰	۰
خان ببین.....	۲۲	۰	۲۲	۰	۰	۰	۰	۰
دلند.....	۱۳	۱	۱۲	۰	۰	۰	۰	۰
دوزین.....	۵۳	۰	۵۰	۳	۲	۰	۱	۰
رامیان.....	۳۳	۰	۳۳	۰	۰	۰	۰	۰
سرخنگلاته.....	۳۱	۱	۳۰	۰	۰	۰	۰	۰
سنگدوین.....	۲۸	۰	۲۸	۰	۰	۰	۰	۰
سیمین شهر.....	۱۳۵	۰	۱۳۴	۱	۱	۰	۰	۰
صادق آباد.....	۱۰	۰	۱۰	۰	۰	۰	۰	۰
علی آباد.....	۱۶۹	۲	۱۶۷	۰	۰	۰	۰	۰
فاضل آباد.....	۸۵	۰	۸۵	۰	۰	۰	۰	۰
فراغی.....	۱۲	۰	۱۲	۰	۰	۰	۰	۰
قرق.....	۷	۰	۷	۰	۰	۰	۰	۰
کردکوی.....	۸۸	۲	۸۶	۰	۰	۰	۰	۰
کلاله.....	۴۴	۰	۴۴	۰	۰	۰	۰	۰
گالیکش.....	۱۱۴	۰	۱۱۴	۰	۰	۰	۰	۰
گرگان.....	۵۱۱	۴	۵۰۶	۱	۱	۰	۰	۰

۱۰۱- پروانه‌های احداث ساختمان برحسب نوع اسکلت و مصالح عمده‌ی به‌کار رفته در ساختمان در نقاط شهری استان گلستان:
 ۱۳۹۸ (دنباله)

شهر	جمع	اسکلت فلزی	بتون آرمه	سایر				
				جمع	آجر و آهن	آجر و چوب	بلوک سیمانی	سایر
گلیداغ	۵۱	۰	۵۱	۰	۰	۰	۰	۰
گمیش تپه	۱۸۵	۰	۱۸۵	۰	۰	۰	۰	۰
گنبدکاوس	۵۶۳	۰	۵۶۳	۰	۰	۰	۰	۰
مراوه	۸۹	۰	۸۹	۰	۰	۰	۰	۰
مزرعه	۱۲	۰	۱۱	۱	۰	۰	۰	۰
مینودشت	۱۰۱	۱	۱۰۰	۰	۰	۰	۰	۰
نگین شهر	۲۱	۰	۲۱	۰	۰	۰	۰	۰
نوده خاندوز	۷	۰	۷	۰	۰	۰	۰	۰
نوکنده	۱۴	۰	۱۴	۰	۰	۰	۰	۰

اطلاعات پروانه‌های ساختمانی صادرشده توسط شهرداری‌های کشور - ۱۳۹۸

۱۰۲- پروانه‌های احداث ساختمان برحسب نوع اسکلت و مصالح عمده‌ی به‌کار رفته در ساختمان در نقاط شهری استان گیلان:

۱۳۹۸

شهر	جمع	اسکلت فلزی	بتون آرمه	سایر				
				جمع	آجر و آهن	آجر و چوب	بلوک سیمانی	سایر
استان	۵۲۱۱	۴۸	۵۱۲۶	۳۷	۱	۳	۳۳	۰
آستارا	۱۳۹	۰	۱۳۹	۰	۰	۰	۰	۰
آستانه اشرفیه	۱۹۵	۵	۱۹۰	۰	۰	۰	۰	۰
احمدسرگوراب	۳۲	۰	۳۲	۰	۰	۰	۰	۰
اسالم	۵۱	۰	۵۱	۰	۰	۰	۰	۰
اطاقور	۴۸	۰	۴۸	۰	۰	۰	۰	۰
املش	۱۸۸	۰	۱۸۸	۰	۰	۰	۰	۰
بازار جمعه	۵۸	۰	۵۸	۰	۰	۰	۰	۰
بره سر	۱۱	۰	۱۱	۰	۰	۰	۰	۰
بندرانزلی	۲۰۷	۲	۲۰۵	۰	۰	۰	۰	۰
پره سر	۵۱	۰	۵۰	۱	۱	۰	۰	۰
توتکابن	۷	۰	۷	۰	۰	۰	۰	۰
چیرنده	۱۹	۲	۱۷	۰	۰	۰	۰	۰
چابکسر	۷۳	۰	۷۳	۰	۰	۰	۰	۰
چاف و چمخاله	۱۶۲	۲	۱۶۰	۰	۰	۰	۰	۰
چوبر	۱	۰	۱	۰	۰	۰	۰	۰
حویق	۸	۰	۸	۰	۰	۰	۰	۰
خشکبیجار	۴۶	۰	۱۳	۳۳	۰	۰	۳۳	۰
خمام	۶۳	۰	۶۳	۰	۰	۰	۰	۰
دیلمان	۵۹	۰	۵۹	۰	۰	۰	۰	۰
رانکوه	۶۲	۰	۶۲	۰	۰	۰	۰	۰
رحیم آباد	۶۶	۰	۶۶	۰	۰	۰	۰	۰
رستم آباد	۹۸	۳	۹۵	۰	۰	۰	۰	۰
رشت	۹۲۴	۰	۹۲۴	۰	۰	۰	۰	۰
رضوانشهر	۱۴۰	۰	۱۴۰	۰	۰	۰	۰	۰

۱۰۲- پروانه‌های احداث ساختمان برحسب نوع اسکلت و مصالح عمده‌ی به کار رفته در ساختمان در نقاط شهری استان گیلان:
 ۱۳۹۸ (دنباله)

شهر	جمع	اسکلت فلزی	بتون آرمه	سایر			سایر
				جمع	آجر و آهن	آجر و چوب	
رودبار	۶	۲	۴
رودبنه	۱۸	۰	۱۸
رودسر	۱۵۲	۰	۱۵۲
سنگر	۱۹۱	۵	۱۸۶
سیاهکل	۲۰۸	۲	۲۰۶
شفت	۴۲	۱	۴۱
شلمان	۴۶	۱	۴۵
صومعه سرا	۱۳۲	۰	۱۳۲
فومن	۱۰۱	۱	۱۰۰
کلاچای	۸۳	۰	۸۳
کوچصفهان	۳۱	۰	۳۱
کومله	۹۸	۰	۹۸
کیاشهر	۱۸۴	۰	۱۸۴
گوراب زرمیخ	۵۳	۰	۵۳
لاهیجان	۳۴۲	۲	۳۴۰
لشت نشاء	۱۰۴	۰	۱۰۴
لنگرود	۳۱۰	۰	۳۱۰
لوشان	۱۸	۱۳	۵
لولمان	۱۷	۰	۱۷
لوندویل	۴۹	۱	۴۸
لیسار	۴۵	۰	۴۵
ماسال	۷۴	۰	۷۴
ماسوله	۳	۰	۰	۳	.	.	.
ماکلوان	۱۱	۰	۱۱
مرجقل	۱۶	۱	۱۵
منجیل	۱۳	۵	۸
هشتپر (تالش)	۱۲۸	۰	۱۲۸
واچارگاه	۲۸	۰	۲۸

۱۰۳- پروانه‌های احداث ساختمان برحسب نوع اسکلت و مصالح عمده‌ی به‌کار رفته در ساختمان در نقاط شهری استان لرستان:

۱۳۹۸

شهر	جمع	اسکلت فلزی	بتون آرمه	سایر			سایر
				جمع	آجر و آهن	آجر و چوب	
استان	۳۴۳۳	۲۵۳۵	۱۷۴	۱۴	۰	۰	۰
ازنا	۲۵۸	۲۳۵	۲۳	۰	۰	۰	۰
اشترینان	۲۶	۲۴	۲	۰	۰	۰	۰
الشر	۱۲۸	۱۲۸	۰	۰	۰	۰	۰
الیگودرز	۲۷۷	۲۷۷	۰	۰	۰	۰	۰
بروجرد	۴۷۶	۳۹۸	۷۸	۰	۰	۰	۰
بیران شهر	۳	۳	۰	۰	۰	۰	۰
پلدختر	۲۸۶	۲۸۳	۳	۰	۰	۰	۰
چالانچولان	۱۲	۱۱	۱	۰	۰	۰	۰
چقابل	۵۵	۵۴	۱	۰	۰	۰	۰
چمن سلطان	۵۷	۵۲	۵	۰	۰	۰	۰
خرم آباد	۸۷۶	۲۹۴	۵۶۸	۱۴	۰	۰	۰
درب گنبد	۵	۴	۱	۰	۰	۰	۰
دورود	۱۴۶	۱۴۶	۰	۰	۰	۰	۰
زاغه	۷	۷	۰	۰	۰	۰	۰
سپیددشت	۱۹	۱۸	۱	۰	۰	۰	۰
سراب دوره	۲۶	۱۸	۸	۰	۰	۰	۰
شاهپورآباد	۱۲	۱۲	۰	۰	۰	۰	۰
شول آباد	۲۷	۲۶	۱	۰	۰	۰	۰
فیروزآباد	۳۲	۳۲	۰	۰	۰	۰	۰
کوهدشت	۱۶۲	۱۲۵	۳۷	۰	۰	۰	۰
کوهنانی	۱۰۶	۱۰۴	۲	۰	۰	۰	۰
گراب	۴۷	۴۳	۴	۰	۰	۰	۰
معمولان	۲۴۹	۱۱۱	۱۳۸	۰	۰	۰	۰
مومن آباد	۳	۳	۰	۰	۰	۰	۰
نورآباد	۱۱۱	۱۱۰	۱	۰	۰	۰	۰
هفت چشمه	۰	۰	۰	۰	۰	۰	۰
ویسیان	۱۷	۱۷	۰	۰	۰	۰	۰

۱۰۴- پروانه‌های احداث ساختمان برحسب نوع اسکلت و مصالح عمده‌ی به کار رفته در ساختمان در نقاط شهری استان مازندران:

۱۳۹۸

شهر	جمع	اسکلت فلزی	بتون آرمه	سایر				
				جمع	آجر و آهن	آجر و چوب	بلوک سیمانی	سایر
استان	۵۶۸۲	۱۹	۵۵۵۰	۴۳	۱۴	۰	۲۹	۰
آلاشت	۴	۳	۱	۰	۰	۰	۰	۰
آمل	۴۸۹	۱	۴۸۸	۰	۰	۰	۰	۰
ارطه	۲۹	۰	۲۹	۰	۰	۰	۰	۰
امامزاده عبدالله	۲۸	۰	۲۸	۰	۰	۰	۰	۰
امیرکلا	۸۱	۲	۷۹	۰	۰	۰	۰	۰
ایزدشهر	۹۲	۰	۹۲	۰	۰	۰	۰	۰
بایکان	۱۱	۰	۱۱	۰	۰	۰	۰	۰
بابل	۴۲۶	۱۴	۴۱۲	۰	۰	۰	۰	۰
بابلسر	۹۲	۰	۹۲	۰	۰	۰	۰	۰
بلده	۱۲	۲	۱۰	۰	۰	۰	۰	۰
بهشهر	۱۷۱	۳	۱۶۷	۱	۰	۰	۱	۰
بهنمیر	۳۵	۰	۳۵	۰	۰	۰	۰	۰
پایین هولار	۰	۰	۰	۰	۰	۰	۰	۰
پل سفید	۴۸	۲	۴۶	۰	۰	۰	۰	۰
پول	۰	۰	۰	۰	۰	۰	۰	۰
تنکابن	۱۹۶	۱	۱۹۵	۰	۰	۰	۰	۰
جویبار	۷۲	۲	۷۰	۰	۰	۰	۰	۰
چالوس	۴۲۰	۰	۴۲۰	۰	۰	۰	۰	۰
چمستان	۴۴	۳	۴۱	۰	۰	۰	۰	۰
خرم آباد	۶۱	۱	۶۰	۰	۰	۰	۰	۰
خلیل شهر	۴۹	۱۴	۲۸	۷	۴	۰	۳	۰
خوش رودپی	۳۳	۴	۲۹	۰	۰	۰	۰	۰
دابودشت	۷	۵	۲	۰	۰	۰	۰	۰
رامسر	۵۲	۱	۵۱	۰	۰	۰	۰	۰

۱۰۴- پروانه‌های احداث ساختمان برحسب نوع اسکلت و مصالح عمده‌ی به‌کار رفته در ساختمان در نقاط شهری استان مازندران:
 ۱۳۹۸ (دنباله)

شهر	جمع	اسکلت فلزی	بتون آرمه	سایر				
				جمع	آجر و آهن	آجر و چوب	بلوک سیمانی	سایر
رستمکلا	۳۳	۲	۳۱
رویان	۸۷	.	۸۷
رینه	۲۷	۸	۱۹
زرگرمحله	۳	.	۳
زیرآب	۴۰	.	۴۰
ساری	۴۳۰	۲	۴۲۸
سرخرود	۸۳	۱	۸۲
سلمان شهر	۵۴	.	۵۴
سورک	۳	.	۳
شیرگاه	۶۰	۲	۵۸
شیروود	۲۷۲	۲	۲۷۰
طبقده
عباس آباد	۷۰	.	۷۰
فرح آباد	۳	.	۳
فریدونکنار	۶۲	۲	۶۰
فریم
قائم شهر	۵۰۱	۱	۴۹۹	۱
کتالم و سادات شهر	۱۸۲	۱	۱۸۱
کوهی خیل	۳	.	۳
کیاسر	۶	.	۶
کجور	۴	.	۴
کلارآباد	۵۹	.	۵۹
کلاردشت	۱۷۸	.	۱۷۸
کیاکلا	۱۱۴	۲	۱۱۲
گتاب	۱۶	۲	۱۴

۱۰۴- پروانه‌های احداث ساختمان برحسب نوع اسکلت و مصالح عمده‌ی به کار رفته در ساختمان در نقاط شهری استان مازندران:
 ۱۳۹۸ (دنباله)

شهر	جمع	اسکلت فلزی	بتون آرمه	سایر				
				جمع	آجر و آهن	آجر و چوب	بلوک سیمانی	سایر
گزنگ	۰	۰	۰	۰	۰	۰	۰	۰
گلوگاه بندپی	۸	۰	۶	۲	۲	۰	۰	۰
گلوگاه	۱۰۸	۰	۱۰۸	۰	۰	۰	۰	۰
محمودآباد	۷۵	۰	۷۵	۰	۰	۰	۰	۰
مرزن آباد	۲۱	۰	۲۱	۰	۰	۰	۰	۰
مرزیکلا	۰	۰	۰	۰	۰	۰	۰	۰
نشتارود	۶۰	۰	۶۰	۰	۰	۰	۰	۰
نکا	۱۵۹	۱	۱۵۸	۰	۰	۰	۰	۰
نور	۱۲۹	۰	۱۲۹	۰	۰	۰	۰	۰
نوشهر	۲۰۲	۵	۱۶۵	۳۲	۷	۰	۲۵	۰
هادی شهر	۴۸	۰	۴۸	۰	۰	۰	۰	۰
هچیرود	۱۳۰	۰	۱۳۰	۰	۰	۰	۰	۰

۱۰۵- پروانه‌های احداث ساختمان برحسب نوع اسکلت و مصالح عمده‌ی به‌کار رفته در ساختمان در نقاط شهری استان مرکزی:

۱۳۹۸

شهر	جمع	اسکلت فلزی	بتون آرمه	سایر		
				جمع	آجر و آهن	آجر و چوب
سایر	بلوک سیمانی					
استان.....	۳۲۳۳	۷۹۰	۲۳۷۸	۶۵	۶۴	۱
آستانه.....	۵۵	۳۰	۲۴	۱	۱	۰
آشتیان.....	۸۵	۶۱	۲۴	۰	۰	۰
آوه.....	۱۹	۹	۱۰	۰	۰	۰
اراک.....	۷۶۴	۲۸	۷۳۶	۰	۰	۰
پرندهک.....	۷	۲	۵	۰	۰	۰
تفرش.....	۵۵	۰	۵۵	۰	۰	۰
تلخاب.....	۰	۰	۰	۰	۰	۰
توره.....	۳۸	۲۹	۹	۰	۰	۰
جاورسیان.....	۲۷	۲۱	۶	۰	۰	۰
خشکرد.....	۱۳	۷	۶	۰	۰	۰
خمین.....	۴۰۲	۵۶	۳۳۵	۱۱	۱۰	۱
خنجین.....	۱۹	۱۶	۳	۰	۰	۰
خنداب.....	۳۷	۳۳	۴	۰	۰	۰
داودآباد.....	۷۷	۴۳	۳۳	۱	۱	۰
دلیجان.....	۱۵۴	۷	۱۲۹	۱۸	۱۸	۰
رازقان.....	۶	۳	۳	۰	۰	۰
زاویه.....	۳۶	۵	۳۱	۰	۰	۰
ساروق.....	۱۶	۱۲	۴	۰	۰	۰
ساوه.....	۳۶۰	۶	۳۵۴	۰	۰	۰
شازند.....	۱۰۰	۵۲	۴۸	۰	۰	۰
شهباز.....	۸	۴	۳	۱	۱	۰
غرق آباد.....	۵۷	۳۳	۲۳	۱	۱	۰
فرمهین.....	۱۰۵	۴	۱۰۱	۰	۰	۰
قورچی باشی.....	۳۶	۴	۷	۲۵	۲۵	۰

۱۰۵- پروانه‌های احداث ساختمان برحسب نوع اسکلت و مصالح عمده‌ی به‌کار رفته در ساختمان در نقاط شهری استان مرکزی:
 (دنباله) ۱۳۹۸

شهر	جمع	اسکلت فلزی	بتون آرمه	سایر				
				جمع	آجر و آهن	آجر و چوب	بلوک سیمانی	سایر
کارچان	۱۰	۷	۳	۰	۰	۰	۰	۰
کمیجان	۷۵	۵۴	۲۱	۰	۰	۰	۰	۰
مامونیه	۱۶۴	۴	۱۶۰	۰	۰	۰	۰	۰
محلات	۱۰۹	۳	۱۰۶	۰	۰	۰	۰	۰
مهاجران	۴۶	۱۵	۳۱	۰	۰	۰	۰	۰
میلاجرد	۱۹۷	۱۵۹	۳۱	۷	۷	۰	۰	۰
نراق	۱۰	۰	۱۰	۰	۰	۰	۰	۰
نوبران	۱۰۵	۶۸	۳۷	۰	۰	۰	۰	۰
نیمور	۳۳	۸	۲۵	۰	۰	۰	۰	۰
هندودر	۸	۷	۱	۰	۰	۰	۰	۰

۱۰۶- پروانه‌های احداث ساختمان برحسب نوع اسکلت و مصالح عمده‌ی به‌کار رفته در ساختمان در نقاط شهری استان هرمزگان:

۱۳۹۸

شهر	جمع	اسکلت فلزی	بتون آرمه	سایر		
				جمع	آجر و آهن	آجر و چوب
سایر	بلوک سیمانی	سایر				
استان.....	۱۸۱۵	۵	۱۲۱۹	۵۲۱	۳۴۵	۱۷۶
ابوموسی.....	۰	۰	۰	۰	۰	۰
بالاشهر.....	۰	۰	۰	۰	۰	۰
بستک.....	۱۳۸	۳	۴۴	۹۱	۲۳	۶۸
بندرجاسک.....	۳۱	۰	۳۱	۰	۰	۰
بندرعباس.....	۴۴۱	۰	۴۴۱	۰	۰	۰
بندرلنگه.....	۷۰	۰	۷۰	۰	۰	۰
بندزرک.....	۰	۰	۰	۰	۰	۰
بیکاء.....	۳۵	۰	۰	۳۵	۳	۳۲
پارسیان.....	۸۶	۰	۸۶	۰	۰	۰
پل.....	۰	۰	۰	۰	۰	۰
تازیان پایین.....	۴۲	۰	۴۲	۰	۰	۰
تخت.....	۶	۰	۶	۰	۰	۰
تیورور.....	۱۴	۰	۱۴	۰	۰	۰
جناح.....	۴۶	۰	۱۴	۳۲	۰	۳۲
چارک.....	۷	۰	۷	۰	۰	۰
حاجی اباد.....	۸۴	۰	۸۴	۰	۰	۰
خمیر.....	۸۰	۰	۸۰	۰	۰	۰
درگهان.....	۴	۰	۴	۰	۰	۰
دشتی.....	۳۴	۱	۳۲	۱	۰	۱
دهبارز.....	۲۷۳	۰	۱۹	۲۵۴	۲۵۴	۰
رویدر.....	۲۲	۰	۱۳	۹	۴	۵
زیارتعلی.....	۱۸	۰	۳	۱۵	۵	۱۰
سردشت.....	۶	۰	۲	۴	۴	۰
سرگز.....	۱۳	۰	۹	۴	۰	۴

۱۰۶- پروانه‌های احداث ساختمان برحسب نوع اسکلت و مصالح عمده‌ی به‌کار رفته در ساختمان در نقاط شهری استان هرمزگان:
 (۱۳۹۸ دنباله)

شهر	جمع	اسکلت فلزی	بتون آرمه	سایر				
				جمع	آجر و آهن	آجر و چوب	بلوک سیمانی	سایر
سندرک	۱	۰	۰	۱	۰	۰	۱	۰
سوزا	۱۰	۰	۱۰	۰	۰	۰	۰	۰
سیریک	۲۷	۰	۲۷	۰	۰	۰	۰	۰
فارغان	۱۶	۰	۱۶	۰	۰	۰	۰	۰
فین	۲۴	۰	۲۱	۳	۱	۰	۲	۰
قشم	۹	۰	۹	۰	۰	۰	۰	۰
قلعه قاضی	۱۱	۰	۱۱	۰	۰	۰	۰	۰
کنگ	۷۶	۰	۷۶	۰	۰	۰	۰	۰
کوشکنار	۴۸	۰	۷	۴۱	۴۱	۰	۰	۰
کیش	۰	۰	۰	۰	۰	۰	۰	۰
کوهستک	۲۱	۱	۱۰	۱۰	۱۰	۰	۰	۰
گروک	۳	۰	۳	۰	۰	۰	۰	۰
گوهران	۰	۰	۰	۰	۰	۰	۰	۰
لمزان	۹	۰	۳	۶	۶	۰	۶	۰
لیردف	۰	۰	۰	۰	۰	۰	۰	۰
میناب	۸۸	۰	۸۶	۲	۲	۰	۲	۰
هرمز	۰	۰	۰	۰	۰	۰	۰	۰
هشتبندی	۲۲	۰	۹	۱۳	۱۳	۰	۱۳	۰

۱۰۷- پروانه‌های احداث ساختمان برحسب نوع اسکلت و مصالح عمده‌ی به‌کار رفته در ساختمان در نقاط شهری استان همدان:

۱۳۹۸

شهر	جمع	اسکلت فلزی	بتون آرمه	سایر			سایر
				جمع	آجر و آهن	آجر و چوب	
استان	۲۸۷۰	۴۸۳	۱۹۶۲	۴۲۵	۴۲۳	۱	۰
آجین	۷	۴	۳	۰	۰	۰	۰
ازندریان	۴۴	۱۲	۳۱	۱	۱	۰	۰
اسدآباد	۱۰۶	۲۱	۸۵	۰	۰	۰	۰
اسلام شهر آق گل	۴۸	۴۶	۲	۰	۰	۰	۰
برزول	۳۸	۰	۲۴	۱۴	۱۴	۰	۰
بهار	۱۰۴	۱۰	۷۲	۲۲	۲۲	۰	۰
تویسرکان	۹۳	۲۵	۶۸	۰	۰	۰	۰
جورقان	۴۲	۱	۴	۳۷	۳۷	۰	۰
جوکار	۲۲	۱۰	۱۲	۰	۰	۰	۰
دمق	۱۴	۱۰	۴	۰	۰	۰	۰
رزن	۶۵	۲۲	۴۲	۱	۱	۰	۰
زنگنه	۱۱	۲	۸	۱	۱	۰	۰
سامن	۳۰	۱۷	۱۳	۰	۰	۰	۰
سرکان	۷	۳	۴	۰	۰	۰	۰
شیرین سو	۳	۳	۰	۰	۰	۰	۰
صالح آباد	۳۰	۱	۵	۲۴	۲۴	۰	۰
فامنین	۱۰۲	۱۰	۲۴	۶۸	۶۸	۰	۰
فرسفج	۵	۲	۳	۰	۰	۰	۰
فیروزان	۸۶	۱۵	۶۹	۲	۲	۰	۰
قروه درجزین	۶۵	۲۲	۲۰	۲۳	۲۳	۰	۰
قهاووند	۱۱	۱	۰	۱۰	۱۰	۰	۰
کبودرآهنگ	۹۲	۷۷	۱۳	۲	۲	۰	۰
کرفس	۲۵	۱۶	۹	۰	۰	۰	۰
گل تپه	۲۰	۷	۱	۱۲	۱۲	۰	۰

۱۰۷- پروانه‌های احداث ساختمان برحسب نوع اسکلت و مصالح عمده‌ی به‌کار رفته در ساختمان در نقاط شهری استان همدان:
 ۱۳۹۸ (دنباله)

شهر	جمع	اسکلت فلزی	بتون آرمه	سایر				
				جمع	آجر و آهن	آجر و چوب	بلوک سیمانی	سایر
گیان	۱۱۹	۲۵	۵۲	۴۲	۴۱	۱	۰	۰
لالجین	۱۸۵	۷	۱۱۱	۶۷	۶۷	۰	۰	۰
مریانج	۱۱۴	۵	۹۲	۱۷	۱۷	۰	۰	۰
ملایر	۳۰۸	۲۰	۲۸۸	۰	۰	۰	۰	۰
مهاجران	۲۷	۱	۴	۲۲	۲۲	۰	۰	۰
نهایند	۱۵۰	۲	۱۴۸	۰	۰	۰	۰	۰
همدان	۸۹۷	۸۶	۷۵۱	۶۰	۵۹	۰	۱	۰

۱۰۸- پروانه‌های احداث ساختمان برحسب نوع اسکلت و مصالح عمده‌ی به‌کار رفته در ساختمان در نقاط شهری استان یزد:

۱۳۹۸

شهر	جمع	اسکلت فلزی	بتون آرمه	سایر			سایر
				جمع	آجر و آهن	آجر و چوب	
استان.....	۱۹۱۴	۷۴	۶۸۳	۱۳۲۷	۱۳۲۲	۵	۰
ابركوه.....	۴۴	۰	۲۳	۲۱	۲۱	۰	۰
احمدآباد.....	۳۶	۰	۵	۳۱	۳۱	۰	۰
اردكان.....	۳۸۵	۸	۸۸	۲۸۹	۲۸۸	۱	۰
اشكذر.....	۳۹	۹	۱۳	۱۷	۱۷	۰	۰
بافق.....	۱۵۳	۲۳	۳	۱۲۷	۱۲۶	۱	۰
بفرويه.....	۶۶	۱	۱۱	۵۴	۵۴	۰	۰
بهباد.....	۱۱۰	۰	۰	۱۱۰	۱۱۰	۰	۰
تفت.....	۹۴	۷	۱۹	۶۸	۶۸	۰	۰
حميديا.....	۳۰	۱	۲۴	۵	۵	۰	۰
خضراآباد.....	۰	۰	۰	۰	۰	۰	۰
زارچ.....	۹	۰	۰	۹	۷	۲	۰
شاهديه.....	۱۲	۰	۱۰	۲	۲	۰	۰
عقدا.....	۱۶	۰	۱	۱۵	۱۵	۰	۰
مروست.....	۱۷	۰	۸	۹	۹	۰	۰
مهردشت.....	۳	۰	۰	۳	۳	۰	۰
مهريز.....	۶۸	۰	۸	۶۰	۶۰	۰	۰
ميبد.....	۳۶۴	۴	۵۰	۳۱۰	۳۱۰	۰	۰
ندوشن.....	۱۲	۰	۰	۱۲	۱۲	۰	۰
نير.....	۰	۰	۰	۰	۰	۰	۰
هرات.....	۵۳	۱	۶	۴۶	۴۶	۰	۰
يزد.....	۴۷۳	۲۰	۴۱۴	۳۹	۳۸	۱	۰