

ریاست جمهوری  
معاونت برنامه‌ریزی و نظارت راهبردی  
مرکز آمار ایران

سرشماری اجتماعی اقتصادی عشایر کوچنده - 1387

## نتایج تفصیلی

کل کشور

2



### نشانه‌های نشریات مرکز آمار ایران

-	آمار گردآوری نشده است.
000	آمار در دسترس نیست.
x	ذاتاً یا عملاً وجود ندارد.
xx	جمع و محاسبه غیر ممکن یا بی‌معنی است.
//	رقم کمتر از نصف واحد است.
*	رقم (نسبت) ناچیز و قابل صرف‌نظر کردن است.
*	رقم غیر قطعی است.
**	رقم جنبه تخمینی دارد.
W	به‌دلیل حفظ محرمانگی، رقم قابل انتشار نیست.

اختلاف در سرجمع‌ها به علت سراسر کردن ارقام است. محاسبه نسبت‌ها و شاخص‌ها قبل از سراسر کردن ارقام صورت گرفته است.

سرشناسه	: مرکز آمار ایران
عنوان و نام پدیدآور	: سرشماری اجتماعی اقتصادی عشایر کوچنده کشور 1387، نتایج تفصیلی / تهیه‌کننده مرکز آمار ایران.
مشخصات نشر	: تهران: مرکز آمار ایران، دفتر ریاست، امور بین‌الملل و روابط عمومی، 1388.
مشخصات ظاهری	: 144ص: جدول، نمودار.
فروست	: مرکز آمار ایران، کل کشور؛ 2.
شابک	: 32000 ریال 978-964-365-670-6
وضعیت فهرست‌نویسی	: فیپا
موضوع	: ایلات و عشایر -- ایران -- آمار.
شناسه افزوده	: مرکز آمار ایران، دفتر ریاست، امور بین‌الملل و روابط عمومی.
رده‌بندی کنگره	: الف 1388 4 س 4 م / DSR 72
رده‌بندی دیویی	: 955/982
شماره کتابشناسی ملی	: 1842089

## مرکز آمار ایران

سرشماری اجتماعی اقتصادی عشایر کوچنده کشور-1387 نتایج تفصیلی کل کشور - 2	☞
تاریخ انتشار: چاپ اول، شهریور 1388	☞
شماره: 400 نسخه	☞
شماره مسلسل نشریات مرکز آمار ایران: 4300	☞
ناشر: دفتر ریاست، امور بین‌الملل و روابط عمومی	☞
قیمت: 32000 ریال	☞
چاپ در چاپخانه مرکز آمار ایران	☞

نقل قول از مطالب این کتاب با ذکر منبع بلامانع است. ☞  
تهران، کدپستی 1414663111، خیابان دکتر فاطمی، خیابان رهی‌معیری، تلفن 88964472 ☞  
دورنگار: 88964472 ☞

☞ URL: <http://www.amar.org.ir>  
☞ E-mail: [sci@sci.org.ir](mailto:sci@sci.org.ir)

شابک 978-964-365-670-6  
ISBN 978-964-365-670-6

## پیشگفتار

سرشماری اجتماعی اقتصادی عشایر کوچنده کشور با هدف بازشناسی و پالایش آمار عشایر کوچنده از اشکال و انواع دیگر زندگی عشایری، طی سال 1387 به مرحله اجرا درآمد. نتایج این سرشماری آمار و اطلاعات گرانبهایی است که در قالب جدول‌های متقاطع در این نشریه و نشریات دیگر تقدیم می‌شود. جمعیت و خصوصیات جمعیتی، ساختار زندگی قبیله‌ای، تقویم کوچ، اقامتگاه‌های جامعه عشایر کوچنده به همراه اطلاعات گسترده‌ای در زمینه فعالیت دامداری، تولید صنایع دستی و... از جمله داده‌ها و اطلاعات مهمی است که از این سرشماری حاصل شده است.

نخستین سرشماری عشایری در تابستان 1366 اجرا شد و هدف آن شناخت جمعیتی بود که در زمینه‌های مختلف اجتماعی، اقتصادی و سیاسی کشور مؤثر و مطرح بوده ولی به دلایل گوناگون تا آن تاریخ، همواره در حاله‌ای از ابهام نگه داشته شده بود. نتایج سرشماری 1366 در سطح گسترده و در قالب‌های متنوعی منتشر و اطلاع‌رسانی شد که با استقبال محققان و پژوهشگران عشایری کشور مواجه شد. از نتایج این سرشماری به‌طور وسیعی در امر برنامه‌ریزی جامعه عشایری استفاده به‌عمل آمد.

با این که تکرار سرشماری عشایری در اولویت‌های آماری مرکز آمار ایران قرار نداشت با وجود این به تقاضای دستگاه اجرایی، سرشماری عشایری در دوره‌های زمانی ده ساله و در سال‌های 1377 و 1387 به مرحله اجرا درآمد. محمل قانونی اجرای طرح سرشماری عشایری 1387 تصویب نامه مورخ 1384/03/29 هیئت وزیران (ماده 10 آیین‌نامه ساماندهی عشایر) و درخواست سازمان امور عشایر ایران (نامه شماره 200/10272/ع مورخ 1385/05/24) است که نهایتاً با فرمان ریاست محترم جمهوری اسلامی ایران به مرحله اجرا درآمد.

به‌منظور تهیه طرح و برنامه این سرشماری، ستاد سرشماری عشایر کوچنده کشور در سال 1386 تشکیل شد و طرح مقدماتی در همان سال به‌صورت آزمایشی در تعدادی از استان‌های کشور به اجرا درآمد. برای اجرای طرح نهایی از همکاری 3147 نفر مأمور آمارگیر و بازبین و کارشناس آموزش‌دیده به همراه 573 نفر نیروی ستادی استفاده شد. علاوه بر آن 1492 دستگاه اتومبیل با راننده نیز در اجرای این طرح شرکت داشتند.

نتایج سرشماری عشایری، خصوصیات اجتماعی اقتصادی عشایر کوچنده کشور در سال 1387 و تغییرات آن را نسبت به ده سال گذشته مشخص می‌سازد. از ویژگی‌های این سرشماری نسبت به سرشماری‌های عشایری گذشته، ثبت کد ملی افراد و اطلاعات شناسنامه‌ای آن‌ها است. ویژگی مهم دیگر این سرشماری ثبت موقعیت مکانی کوچک‌ترین رده‌ها در محل بیلاق با استفاده از دستگاه PDA (دستیار دیجیتال شخصی) مجهز به GPS (سیستم موقعیت‌یاب جهانی) است. علاوه بر این نوع پوشش و گویش‌ها و تصاویر مربوط به چادر و سرپناه کوچک‌ترین رده‌های عشایری نیز ثبت و ضبط گردیده است.

مرکز آمار ایران از مشارکت همه‌جانبه سازمان امور عشایر ایران و استانداری‌های کشور و همچنین همکاری صمیمانه خانوارهای عشایر کوچنده که زمینه اجرای موفقیت‌آمیز این سرشماری را فراهم کردند سپاسگزاری می‌کند.

امید است اطلاعات ارائه شده مورد استفاده تصمیم‌گیران، برنامه‌ریزان و پژوهشگران امور عشایر کشور قرار گیرد.

شایان ذکر است اطلاعات این نشریه به انضمام نشریات چاپ شده «گزیده نتایج سرشماری» و «جمعیت عشایری دهستان‌ها» از طریق درگاه ملی آمار به آدرس [www.amar.org.ir](http://www.amar.org.ir) نیز قابل دسترسی می‌باشد. ضمناً از سلسله انتشارات این سرشماری، نشریات زیر نیز در دست تهیه است که به تدریج در درگاه ملی آمار قرار خواهد گرفت:

- 1- نتایج تفصیلی سرشماری در سطح استان‌ها
- 2- دسترسی خانوارهای عشایر کوچنده به امکانات و تسهیلات
- 3- نتایج تفصیلی سرشماری برای ایل‌های بزرگ کشور

من...التوفیق

محمد مدد

رئیس مرکز آمار ایران

## فهرست مندرجات

صفحه	عنوان
9	مقدمه
10	تعاریف و مفاهیم
16	شاخص‌های به کار رفته در این نشریه
18	گزیده یافته‌ها
<b>جدول‌های آماری</b>	
35	1- خانوار و جمعیت ایل‌ها و طایفه‌های مستقل و استان‌های محل استقرار آن‌ها
62	2- تعداد انواع دام بر حسب ایل و طایفه مستقل
80	3- تعداد خانوار و جمعیت عشایر بیلاقی و قشلاقی استان‌های کشور
82	4- جمعیت بر حسب سن و جنس
85	5- جمعیت 6 ساله و بیش‌تر بر حسب جنس، گروه‌های سنی و وضع سواد
86	6- جمعیت در حال تحصیل بر حسب جنس، گروه‌های سنی و دوره تحصیلی
87	7- باسوادانی که در حال حاضر تحصیل نمی‌کنند بر حسب جنس، گروه‌های سنی و دوره تحصیلی
88	8- دانشجویان و فارغ‌التحصیلان دوره‌های عالی بر حسب جنس، گروه‌های عمده رشته تحصیلی و دوره تحصیلی
89	9- جمعیت 10 ساله و بیش‌تر بر حسب جنس، گروه‌های سنی و وضع فعالیت
90	10- شاغلان 10 ساله و بیش‌تر بر حسب جنس، گروه‌های سنی و گروه‌های عمده شغلی بخش کشاورزی
91	11- جمعیت 10 ساله و بیش‌تر بر حسب گروه‌های سنی، جنس و وضع زناشویی
92	12- جمعیت در خانوارها بر حسب جنس، سن و تعداد افراد در خانوار
98	13- خانوارها بر حسب تعداد افراد در خانوار و شاغلان و بیکاران
99	14- خانوارها بر حسب تعداد افراد در خانوار و افراد باسواد و بی‌سواد
100	15- خانوارها بر حسب تعداد افراد در خانوار و افراد در حال تحصیل
101	16- خانوارها بر حسب مدت استقرار در بیلاق و قشلاق و مدت اقامت در سرپناه
103	17- تعداد گوسفند و بره بر حسب مدت استقرار خانوارهای بهره‌بردار در بیلاق و قشلاق و مدت اقامت خانوارها در سرپناه
105	18- تعداد بز و بزغاله بر حسب مدت استقرار خانوارهای بهره‌بردار در بیلاق و قشلاق و مدت اقامت خانوارها در سرپناه
107	19- تعداد گاو و گوساله بر حسب مدت استقرار خانوارهای بهره‌بردار در بیلاق و قشلاق و مدت اقامت خانوارها در سرپناه
109	20- تعداد گاو میش و بچه گاو میش بر حسب مدت استقرار خانوارهای بهره‌بردار در بیلاق و قشلاق و مدت اقامت خانوارها در سرپناه
111	21- تعداد شتر و بچه شتر بر حسب مدت استقرار خانوارهای بهره‌بردار در بیلاق و قشلاق و مدت اقامت خانوارها در سرپناه
113	22- خانوارها بر حسب تعداد افراد در خانوار و تعداد افراد در بیلاق
114	23- خانوارها بر حسب طول مسیر کوچ گذشته
115	24- صنایع دستی خانوارهای عشایری بر حسب مقدار تولید و فروش صنایع دستی بر حسب استان-عشایر دوره بیلاقی
119	25- صنایع دستی خانوارهای عشایری بر حسب مقدار تولید و فروش صنایع دستی بر حسب استان-عشایر دوره قشلاقی

- 26- انواع بهره‌برداری‌های کشاورزی بر حسب فعالیت بهره‌برداری ..... 123
- 27- تعداد گوسفند و بره و بز و بزغاله در روز آمارگیری بر حسب نوع بهره‌برداری ..... 123
- 28- تعداد گاو و گوساله و گاومیش و بچه گاومیش در روز آمارگیری بر حسب نوع بهره‌برداری ..... 125
- 29- تعداد سایر انواع دام در روز آمارگیری بر حسب نوع بهره‌برداری ..... 125
- 30- تغییرات تعداد انواع دام و تعداد دام پشم و موجینی‌شده از اول استقرار در ییلاق 1386 تا اول استقرار در ییلاق 1387 ..... 127
- 31- متوسط تعداد گوسفند و بره و بز و بزغاله در محل استقرار ییلاق گذشته و تعداد رأس روز استفاده از مرتع و تعلیف بر حسب استان ..... 128
- 32- متوسط تعداد گوسفند و بره و بز و بزغاله در محل استقرار قشلاق گذشته و تعداد رأس روز استفاده از مرتع و تعلیف بر حسب استان ..... 129
- 33- بهره‌برداری‌های کشاورزی بر حسب وضعیت و نحوه تصرف مرتع در استان مناطق استقرار ییلاقی ..... 130
- 34- بهره‌برداری‌های کشاورزی بر حسب وضعیت و نحوه تصرف مرتع در استان مناطق استقرار قشلاقی ..... 131
- 35- بهره‌برداری‌های کشاورزی دارای جایگاه دام سبک در روز آمارگیری بر حسب استان در مناطق ییلاقی ..... 132
- 36- بهره‌برداری‌های کشاورزی دارای جایگاه دام سبک در روز آمارگیری بر حسب استان در مناطق قشلاقی ..... 133
- 37- بهره‌برداری‌های کشاورزی دارای جایگاه مسقف دام سبک بر حسب نوع مصالح و استان در مناطق ییلاقی ..... 134
- 38- بهره‌برداری‌های کشاورزی دارای جایگاه مسقف دام سبک بر حسب نوع مصالح و استان در مناطق قشلاقی ..... 135
- 39- بهره‌برداری‌های کشاورزی دارای جایگاه بدون سقف دام سبک بر حسب جنس دیوار و استان در مناطق ییلاقی ..... 136
- 40- بهره‌برداری‌های کشاورزی دارای جایگاه بدون سقف دام سبک بر حسب جنس دیوار و استان در مناطق قشلاقی ..... 137
- 41- بهره‌برداری‌های کشاورزی بر اساس استفاده از خدمات چوپان (غیر اعضای خانوار) بر حسب استان- عشایر دوره ییلاقی ..... 138
- 42- بهره‌برداری‌های کشاورزی بر اساس استفاده از خدمات چوپان (غیر اعضای خانوار) بر حسب استان- عشایر دوره قشلاقی ..... 139
- 43- خانوارها بر اساس عضویت در شرکت تعاونی عشایری بر حسب استان- عشایر دوره ییلاقی ..... 140
- 44- خانوارها بر اساس عضویت در شرکت تعاونی عشایری بر حسب استان- عشایر دوره قشلاقی ..... 141
- 45- بهره‌برداری‌های کشاورزی بر حسب نحوه تصرف اراضی کشاورزی ..... 142
- 46- مساحت اراضی کشاورزی بهره‌برداری‌ها بر حسب نوع استفاده از زمین و استان- عشایر دوره ییلاقی ..... 143
- 47- مساحت اراضی کشاورزی بهره‌برداری‌ها بر حسب نوع استفاده از زمین و استان- عشایر دوره قشلاقی ..... 144

## نقشه‌ها و نمودارها

- نقشه 1- جمعیت عشایر کوچنده ییلاقی در استان‌های کشور ..... 81
- نقشه 2- تعداد دام سبک عشایر کوچنده در ییلاق ..... 124
- نقشه 3- تعداد دام سنگین عشایر کوچنده در ییلاق ..... 126
- نمودار 1- هرم سنی- جنسی جمعیت عشایر کوچنده کشور: 1387 ..... 19
- نمودار 2- درصد باسوادان جمعیت 6 ساله و بیش‌تر بر حسب سن به تفکیک جنس ..... 21
- نمودار 3- توزیع نسبی جمعیت 6 ساله و بیش‌تر بر حسب وضع فعالیت ..... 23
- نمودار 4- نرخ فعالیت جمعیت 10 ساله و بیش‌تر بر حسب گروه‌های سنی و جنس ..... 24
- نمودار 5- توزیع نسبی جمعیت 10 ساله و بیش‌تر بر حسب وضع زناشویی ..... 25
- نمودار 6- توزیع نسبی خانوارها بر حسب سوخت اصلی مصرفی برای پخت و پز در ییلاق و قشلاق ..... 27
- نمودار 7- توزیع نسبی خانوارها بر حسب سوخت اصلی مصرفی برای ایجاد گرما در ییلاق و قشلاق ..... 28
- نمودار 8- توزیع خانوارها بر حسب تعداد دام سبک ..... 30

## مقدمه

اعضای جامعه‌ای که با عنوان عشایر کوچنده در سرشماری‌های سال‌های 1366، 1377 و 1387 پوشش داده شده‌اند در سه خصوصیت ذیل مشترک بوده‌اند:

- ساخت اجتماعی قبیله‌ای
- اتکای معاش به دامداری
- شیوه زندگی مبتنی بر کوچ

استحکام وابستگی قبیله‌ای و میزان اتکای معاش به دامداری همه اعضای جامعه عشایر کوچنده یکسان نیست و به همین ترتیب شیوه زندگی مبتنی بر کوچ و میزان اتکای آن‌ها به مراتع طبیعی برای چرای دام بسیار متفاوت است. به عبارت دیگر خصوصیات مورد بحث در بخشی از جامعه بسیار قوی و بارز و در بخشی دیگر ضعیف و قابل اشتباه است تا جایی که عده زیادی از آن‌ها تفاوت قابل ملاحظه‌ای با روستاییان محیط خود ندارند.

به‌طور طبیعی این تفاوت‌ها موجب برخورد متفاوت سازمان‌های دولتی با گروه‌های مختلف عشایر کوچنده می‌شود. در جایی که برای گروه‌هایی از عشایر کوچنده، ایجاد مدارس عشایری و ارائه خدمات آموزشی ضرورت می‌یابد برای عده دیگری از آن‌ها وجود مدارس ثابت روستایی کافی بوده و اقدامات دیگری ضروری نیست. در ارگان‌های دیگری مانند وزارت جهاد کشاورزی، آموزش و پرورش، بهداشت و درمان، دامپزشکی، بازرگانی و... که وظیفه ارائه خدمات مختلف را به جامعه دارند نیز به همین ترتیب است.

در طرح سرشماری عشایر کوچنده 1387 اطلاعات گسترده‌ای در مورد ساختار اجتماعی اقتصادی خانوارهای عشایر کوچنده کشور از قبیل مشخصات افراد خانوارها، شماره ملی و شماره سری و سریال شناسنامه، سن، جنس، وضع سواد و تحصیلات، وضع فعالیت، وضع زناشویی، نحوه کوچ خانوارها، مدت اقامت خانوارها در ساختمان و سرپناه، عضویت در شرکت تعاونی عشایری، صنایع دستی خانوار، عمده‌ترین سوخت مصرفی، وسایل مورد استفاده در اختیار و سه فعالیت عمده کشاورزی خانوارهای عشایری (فعالیت‌های دامداری، زراعت و باغداری) و... پرسش و جمع‌آوری شده است.

در خاتمه ذکر این نکته ضروری است که استفاده از نتایج هر طرح آماری نیازمند آشنایی با تعاریف و مفاهیم به‌کار رفته در طرح مورد نظر است.

در این سرشماری نیز تعاریف و مفاهیم مورد نظر در ابتدای این نشریه ارائه شده است. بنا بر این به‌منظور پرهیز از برداشت‌های نادرست از نتایج، لازم است کاربران، ابتدا تعاریف و مفاهیم مورد استفاده را به‌دقت مطالعه نمایند.

## تعاریف و مفاهیم

### عشایر کوچنده

عشایر کوچنده به مردمی گفته می‌شود که حداقل سه ویژگی زیر را داشته باشند:

1- ساخت اجتماعی قبیله‌ای

2- اتکای معاش به دامداری

3- شیوه زندگی مبتنی بر کوچ

در ارتباط با سه ویژگی فوق، توجه به نکته‌های زیر ضروری است:

- هر فرد این جامعه خود و خانواده‌اش را متعلق و وابسته به یک گروه اجتماعی بزرگ‌تر و معمولاً خویشاوند می‌داند و غالباً به آن مباحثات می‌کند که نام این گروه بزرگ‌تر به‌طور معمول «طایفه» است.
- اگر منابع دیگری برای معاش عشایر کوچنده وجود داشته باشد، حالت فرعی و جنبی دارد، مانند زراعت محصولات اصلی چون گندم و جو و یا تولید مصنوعات مانند قالی و خورجین.
- چون معیشت عشایر کوچنده متکی بر دام‌هایی است که آن‌ها را در مراتع طبیعی می‌چرانند، لذا با تغییر فصل از نقطه‌ای به نقطه دیگر و از منطقه‌ای به منطقه دیگر کوچ می‌کنند و فصل سرد را در قشلاق و فصل گرم را در ییلاق به سر می‌برند که فاصله آن‌ها ممکن است تا بیش از پانصد کیلومتر باشد.

### ایل

شامل طایفه‌های متعددی است که به‌علت هم‌خونی و خویشاوندی یا دلایل اجتماعی، سیاسی و... با یکدیگر متحد هستند و معمولاً در یک محدوده جغرافیایی که قلمرو ایل به حساب می‌آید، زندگی می‌کنند. طایفه‌های یک ایل معمولاً با هم خویشاوندی‌های دور نسبی و سببی دارند. بعضاً هم ممکن است بدون داشتن خویشاوندی بنا به ضرورت‌های اجتماعی و سیاسی متحد شوند و تشکیل ایل بدهند. گویش، آداب و رسوم و شیوه زندگی طایفه‌های مختلف یک ایل در موارد بسیاری یکسان است.



### طایفه

مشخص‌ترین و مهم‌ترین چارچوب اجتماعی عشایر، طایفه است که شامل جماعتی است که غالباً با هم خویشاوندی دور و نزدیک دارند و در چند یا چندین نسل پیش به‌طور نسبی یا سببی به مبنای مشترکی می‌رسند. فرد عشایری در بیان وابستگی و تعلقش، غالباً از طایفه خود نام می‌برد.

### طایفه مستقل

در این سرشماری هر طایفه‌ای که جزو ایلی نبوده، طایفه مستقل نامیده شده است.

### استان محل استقرار

استانی که عشایر کوچنده، دوره بیلاقی و یا قشلاقی خود را در آن می‌گذرانند، استان محل استقرار نامیده می‌شود.

### بیلاق

محدوده زیست و قلمرو جغرافیایی که عشایر تمام یا قسمتی از تابستان را در آن بسر می‌برند «بیلاق یا سردسیر» می‌گویند.

### قشلاق

محدوده زیست و قلمرو جغرافیایی که عشایر تمام یا قسمتی از زمستان را در آن بسر می‌برند «قشلاق یا گرمسیر» می‌نامند.

### کوچ عشایری

حرکت خانوار عشایری از نقطه‌ای به نقطه دیگر با هدف استفاده از منابع طبیعی برای چرای دام، کوچ عشایری نامیده می‌شود. این کوچ معمولاً با شرکت همه اعضای خانوار، بار و بنه، اثاث منزل و سرپناه قابل حمل و به‌طور تاریخی و معمولی، بین بیلاق و قشلاق و برعکس، همراه با ایل و طایفه یا رده‌هایی از آن انجام می‌گیرد. کوتاه یا بلند بودن مسیر کوچ تغییری در مفهوم کوچ نمی‌دهد.

### مسیر کوچ

خط سیر حرکت واحد کوچنده از بیلاق به قشلاق و برعکس را مسیر کوچ آن واحد می‌نامند.

### خانوار

خانوار از چند نفر تشکیل می‌شود که با هم در یک اقامتگاه زندگی می‌کنند، با یکدیگر هم‌خرج هستند و معمولاً با هم غذا می‌خورند. بنا بر این لازم نیست که اعضای یک خانوار با یکدیگر رابطه خویشاوندی داشته باشند. به عبارت دیگر، خانوار لزوماً با خانواده یکی نیست. فردی که به تنهایی زندگی می‌کند نیز، خانوار تلقی می‌شود.

### خانوار عشایری کوچنده

خانوار عشایری کوچنده، خانواری است که عضو جامعه عشایر کوچنده باشد.

### سن

منظور از سن، تعداد سال‌های کاملی است که از زمان تولد فرد گذشته است.

**باسواد**

کسانی که می‌توانند به فارسی یا هر زبان دیگری، متن ساده‌ای را بخوانند و بنویسند، خواه مدرک رسمی داشته یا نداشته باشند، باسواد تلقی می‌شوند. سوادآموزان نهضت سوادآموزی نیز باسواد محسوب می‌شوند.

**در حال تحصیل**

افرادی در حال تحصیل تلقی می‌شوند که طبق برنامه‌های رسمی آموزشی کشور به تحصیل مشغول باشند. طلاب حوزه‌های علمیه و سوادآموزان نهضت سوادآموزی نیز در حال تحصیل محسوب می‌شوند.

**کار**

هر فعالیت فکری یا بدنی است که قانوناً مجاز باشد و به منظور کسب درآمد (نقدی یا غیر نقدی) صورت گیرد.

**وضع فعالیت**

در این سرشماری، وضع فعالیت افراد در 7 روز پیش از مراجعه مأمور سرشماری مورد نظر بوده است. هر یک از افراد از این نظر و با توجه به تعریف کار، در یکی از گروه‌های زیر قرار می‌گیرند:

**شاغل:** فردی که مطابق با تعریف کار و مصادیق آن در 7 روز پیش از مراجعه مأمور سرشماری حداقل یک ساعت کار کرده، هر چند در شغل معمولی خود کار نکرده باشد، شاغل محسوب می‌شود. علاوه بر این، افراد دارای شرایط زیر نیز شاغل به حساب می‌آیند:

- کسانی که در هفت روز گذشته کار کرده‌اند. کسانی که دارای شغلی هستند ولی در هفت روز گذشته به عللی از قبیل مرخصی، بیماری، تعطیلی محل کار و... کار نکرده‌اند و پس از رفع علت به کار خود ادامه خواهند داد را شاغل محسوب کنید.

- کسانی که شغل مستمر (دائمی) ندارند، ولی در هفت روز گذشته حداقل یک ساعت کار کرده‌اند.

- کسانی که دارای شغلی هستند ولی در هفت روز گذشته به اقتضای فصل و ماهیت فصلی کار خود، کار نکرده‌اند (بیکاران فصلی) مشروط بر آن که در جستجوی کار دیگری نباشند.

- مردان یا زنانی که در فعالیتهای دامداری، زراعت، باغداری و... مشغول به کار هستند.

- زنان شاغلی که اداره امور خانه را نیز بر عهده دارند، شاغل محسوب می‌شوند معمولاً بسیاری از زنان عشایری در امور دامداری مشارکت دارند و شاغل محسوب می‌شوند.

- افرادی که بدون دریافت مزد، در کسب و کار یکی از اعضای خانوار خود که با وی نسبت خویشاوندی دارند کار می‌کنند (کارکنان فامیلی بدون مزد). این افراد به‌طور معمول زنان و نوجوانانی هستند که در کارهای دامداری، کشاورزی و... بدون دریافت مزد به سایر اعضای خانوار کمک می‌کنند.

- افرادی که برای تولید کالاهای بادوام به فعالیتهایی نظیر قالی‌بافی، گلیم‌بافی، حصیربافی و... برای فروش یا مصرف خود یا خانوار خود مشغول هستند.

- افرادی که خدمت در بسیج شغل آنان محسوب می‌شود و از این بابت مزد و حقوق دریافت می‌کنند.

- افرادی که در حال انجام خدمت وظیفه هستند.

**بیکار جویای کار:** افرادی که شاغل به حساب نمی‌آیند و در هفت روز گذشته در جستجوی کار بوده‌اند.

**محصل:** کسانی که شاغل و بیکار جویای کار محسوب نمی‌شوند و طبق برنامه‌های رسمی آموزشی کشور محصل تلقی می‌شوند.

**خانه‌دار:** کسانی که شاغل، بیکار جویای کار و محصل به حساب نمی‌آیند و بنا بر اظهار پاسخگو، در هفت روز گذشته به خانه‌داری مشغول بوده‌اند.

دارای درآمد بدون کار: کسانی که شاغل، بیکار جویای کار، محصل و خانه‌دار محسوب نمی‌شوند و درآمدهای مستمری مانند حقوق بازنشستگی، حقوق وظیفه، درآمد املاک و مستغلات، سود سهام و... دارند.

سایر: کسانی که از نظر وضع فعالیت در هفت روز گذشته در هیچ یک از گروه‌های بالا قرار نمی‌گیرند.

### وضع زناشویی

در این سرشماری افراد از نظر وضع زناشویی به چهار گروه زیر تقسیم می‌شوند:

دارای همسر: زنان یا مردانی که عقد ازدواج بسته‌اند، اعم از این که هنگام سرشماری با همسر خود زندگی مشترک داشته باشند یا نداشته باشند، دارای همسر محسوب می‌شوند.

بی همسر بر اثر فوت: زنان یا مردانی که همسرشان فوت شده است و تا زمان سرشماری مجدداً ازدواج نکرده‌اند، بی همسر بر اثر فوت شناخته می‌شوند.

بی همسر بر اثر طلاق: زنان یا مردانی که از همسر خود بر اثر طلاق جدا شده و تا زمان سرشماری مجدداً ازدواج نکرده‌اند، بی همسر بر اثر طلاق تلقی می‌شوند.

هرگز ازدواج نکرده: زنان یا مردانی که تا زمان سرشماری همسر اختیار نکرده‌اند، هرگز ازدواج نکرده شناخته می‌شوند.

### سرپناه

سرپناه، خانه عشایری است که می‌توان آن را جمع کرده از محلی به محل دیگر حمل کرد و در آنجا دوباره برپا ساخت. سرپناه قابل حمل که شاخص عینی کوچ و عضویت در جامعه عشایری است به اشکال و نام‌های گوناگون وجود دارد.

### ساختمان معمولی

منظور از ساختمان معمولی در این طرح، بناهای ساخته شده از مصالح سخت است که از نظر شیوه ساخت لااقل مشابه خانه‌های روستایی منطقه باشد.

### ساختمان عشایری

در این طرح منظور از «ساختمان عشایری»، بناهایی است که عشایر با استفاده از مصالح محلی مانند «سنگ و گل»، برای استفاده در دوره استقرار بیلاقی یا قشلاقی می‌سازند و فقط در مدتی از سال قابل استفاده است.

### عمده‌ترین سوخت مصرفی

منظور از عمده‌ترین سوخت مصرفی خانوار، سوختی است که نقش آن در مصرف توسط خانوار برای پخت و پز یا ایجاد گرما بیش‌تر از سایر انواع سوخت‌ها باشد.

### صنایع دستی خانوار

اگر یک یا چند عضو خانوار به‌طور معمول در طول سال (بیلاقی و قشلاق گذشته) مصنوعات را در خانوار تولید کرده باشند تحت عنوان صنایع دستی خانوار محسوب شده است. صنایع دستی خانوار در این سرشماری به شرح زیر بوده است:

ورنی: بافته‌ای است مشابه جاجیم از جنس پشم یا ابریشم. تفاوت ورنی و جاجیم در عرض آن‌ها است. جاجیم در قطعاتی با عرض 30 سانتی‌متر بافته می‌شود و سپس قطعات آن را به هم می‌دوزند در حالی که عرض ورنی بین 1 تا 2 متر است. به‌طور معمول ورنی در اندازه‌های

1/5 × 1 یا 2/25 × 2 متر بافته می‌شود.

پلاس: بافته‌ای است که تار و پود آن رشته‌هایی از موی بز می‌باشد. پلاس به صورت قطعات مستطیل شکل بلند و کم‌عرض توسط زنان عشایر بافته می‌شود. سپس این قطعات را از کنارها به هم می‌دوزند و قطعه بزرگی به دست می‌آورند که همان «سیاه چادر» یا سرپناه قابل حمل عشایری است که با طناب، چوب‌ها، دیرک‌ها و سیخ‌های بزرگ چوبی یا فلزی بر افراشته می‌شود.

خورجین، توبره و مشابه: خورجین وسیله حمل اسباب و اثاث می‌باشد که روی گرده چهارپایان قرار می‌گیرد. رویه آن ممکن است ساده و یا از جنس قالیچه باشد. توبره کیسه‌ای است که برای حمل وسایل توسط اشخاص مخصوصاً چوپان‌ها، ساربان‌ها، و مانند آن‌ها مورد استفاده قرار می‌گیرد و یا برای تغذیه به گردن دام آویخته می‌شود.

چوقا یا برک: با خامه‌ای از پشم یا کرک بز، بافته‌ای تهیه می‌کنند که از آن پوشاکی شبیه به پالتو می‌دوزند، این شبه پالتو در عشایر بختیاری «چوقا» نامیده می‌شود و عشایر جنوب خراسان آن را «برک» می‌گویند. در جاهای دیگر نیز مشابه آن به نام‌های دیگر وجود دارد.

### بهره‌برداری کشاورزی

بهره‌برداری کشاورزی عبارت است از یک واحد تولید کشاورزی که در آن یک یا چند فعالیت کشاورزی تحت یک مدیریت قرار داشته و اداره امور فنی و اقتصادی آن بر عهده یک یا چند بهره‌بردار به‌طور مشترک باشد. فعالیت‌های کشاورزی مورد نظر در این سرشماری، منحصراً شامل دامداری، زراعت و باغداری است. در این سرشماری فقط واحدهایی که دارای شرایط زیر بوده‌اند، بهره‌برداری محسوب شده‌اند:

1- واحدهایی که تولید آن‌ها برای فروش بوده است.

2- واحدهایی که حداقل یکی از فعالیت‌های آن‌ها در حد زیر بوده است:

- دامداری: حداقل 1 رأس دام سنگین (گاو، گاو میش و شتر) و یا 2 رأس دام سبک (گوسفند و بز)
- زراعت: حداقل 400 متر مربع زمین زیر کشت محصولات سالانه و یا آیش
- باغداری: حداقل 200 متر مربع زیر کشت محصولات دائمی (درختان مثمر و غیر مثمر)

### بهره‌بردار کشاورزی

- بهره‌بردار کشاورزی فردی است که مسئولیت اقتصادی و فنی کارهای بهره‌برداری را به عهده دارد و سود و زیان بهره‌برداری کشاورزی متوجه اوست. اگر بهره‌بردار کشاورزی در انجام مسئولیت خود با افراد دیگری نیز شریک باشد در این صورت هر یک از شرکا مشروط بر آن که عضو خانوار واحدی نباشد، یک بهره‌بردار محسوب می‌شود.

### انواع بهره‌برداری کشاورزی عشایری

- 1- بهره‌برداری اختصاصی: بهره‌برداری «اختصاصی» به وسیله یک بهره‌بردار به تنهایی یا با کمک اعضای خانوار او اداره می‌شود.
- 2- بهره‌برداری شریکی با عشایر: بهره‌برداری «شریکی با عشایر» توسط دو یا چند بهره‌بردار اداره می‌شود که همه آن‌ها از خانوارهای عشایری هستند.
- 3- بهره‌برداری شریکی با غیر عشایر: بهره‌برداری «شریکی با غیر عشایر» توسط دو یا چند بهره‌بردار اداره می‌شود ولی همه بهره‌برداران از خانوار عشایری نیستند.
- 4- بهره‌برداری متعلق به غیر عشایر: بهره‌بردار یا بهره‌برداران این نوع بهره‌برداری، ساکن شهر یا روستا هستند و در این بهره‌برداری که صرفاً شامل فعالیت دامداری است دام‌ها توسط چوپان یا بستگان بهره‌بردار که عضو جامعه عشایر کوچنده هستند نگهداری می‌شود.

### تغییرات تعداد دام

عواملی که باعث ایجاد تغییر در تعداد دام‌های بهره‌برداری از اول بیلاق سال 1386 تا اول بیلاق 1387 شده، به شرح زیر است:

زاییده شده: منظور دام زنده به دنیا آمده است هر چند که بعد از تولد تلف شده باشد.

تلفات: منظور دام‌های تلف شده در دوره زمانی مورد نظر است. دام‌های تازه متولد شده که بعد از به دنیا آمدن تلف شده‌اند و نیز دام‌هایی را که طعمه حیوانات درنده قرار گرفته‌اند جزو تلفات بشمار آمده است.

خرید: منظور دام‌های خریداری شده برای دامداری است. دام‌هایی که بهره‌برداری‌ها به‌طور رایگان دریافت کرده‌اند جزو دام‌های خریداری منظور شده‌اند. دام‌های خریداری شده که قبل از وارد شدن به بهره‌برداری بلافاصله ذبح شده‌اند جزو خرید منظور نشده‌اند اما اگر دام بعد از خرید و اضافه شدن به بهره‌برداری ذبح شده باشد، جزو خرید منظور شده است.

فروش: منظور دام‌های فروخته شده از موجودی بهره‌برداری است. دام‌هایی از بهره‌برداری که گم شده یا به‌طور رایگان به دیگران واگذار شده‌اند، جزو دام‌های فروش‌رفته به حساب آمده‌اند.

ذبح: منظور دام‌هایی از بهره‌برداری است که توسط بهره‌بردار یا بهره‌برداران ذبح شده‌اند. دام‌هایی که بر اثر بیماری، تصادف و... آسیب دیده و قبل از مرگ توسط بهره‌بردار ذبح شده‌اند جزو دام‌های ذبح شده به حساب آمده‌اند.

شیردوشی شده: دام شیردوشی شده دامی است که در ییلاق و قشلاق گذشته زایمان کرده باشد و از آن شیردوشی شده باشد و شیر حاصل برای فروش یا مصرف خانوار و یا تبدیل به مواد لبنی، مورد بهره‌برداری قرار گرفته باشد.

پشم و موچینی شده: تعداد گوسفند و بره، بز و بزغاله و شتر و بچه شتر که طی دوره زمانی اول ییلاق 1386 تا ابتدای ییلاق 1387 پشم و موچینی شده باشند، جزو دام پشم و موچینی شده منظور شده‌اند.

### شاخص‌های به کار رفته در این نشریه

#### نسبت جنسی

عبارت است از نسبت تعداد مردان به زنان یا زنان به مردان که معمولاً به صورت درصد بیان می‌شود. در این نشریه نسبت تعداد مردان به زنان ارائه شده است. یعنی اگر  $M$  تعداد مردان و  $F$  تعداد زنان در یک منطقه جغرافیایی باشد، نسبت جنسی در آن منطقه عبارت خواهد بود از:

$$\text{نسبت جنسی} = \frac{M}{F} \times 100$$

#### میانگین سنی

متوسط سن افراد یک جامعه است و از تقسیم کردن مجموع حاصل ضرب‌های هریک از سنین منفرد در فراوانی افراد در آن سن، به کل جمعیت حاصل می‌شود.

$$\text{میانگین سنی} = \frac{\sum i \times F_i}{\sum F_i}$$

که در آن  $i = 1, 2, 3, \dots$  عبارت از سنین منفرد و  $F_i$  تعداد افراد در سن  $(i)$  است.

#### میانه سنی

سنی که جمعیت را از نظر تعداد به دو گروه مساوی تقسیم کند میانه سنی نامیده می‌شود.

$$MD = L_i + \left( \frac{\frac{\sum_{i=1}^k F_i}{2} - FC_{i-1}}{F_i} \right) \times C$$

که در آن:

$MD$ : میانه

$L_i$ : کرانه پایین گروه میانه‌دار

$FC$ : فراوانی تجمعی

$F$ : فراوانی مطلق

$i$ : شماره طبقه میانه‌دار

$k$ : تعداد طبقات

$C$ : فاصله طبقات است.

### نسبت باسواد

عبارت است از نسبت تعداد افراد باسواد به جمعیت 6 ساله و بیش‌تر.

$$\text{نسبت باسواد} = \frac{\text{جمعیت باسواد}}{\text{جمعیت 6 ساله و بیش‌تر}} \times 100$$

این نسبت در هر جامعه از تقسیم تعداد افراد باسواد به کل جمعیت (6 ساله و بیش‌تر) در آن سن یا گروه سنی به دست آمده و به‌صورت درصد بیان می‌شود.

### نرخ فعالیت

عبارت است از نسبت تعداد جمعیت ده ساله و بیش‌تر فعال (شاغل و بیکار) به کل جمعیت ده ساله و بیش‌تر.

$$\text{نرخ فعالیت} = \frac{\text{جمعیت ده ساله و بیش‌تر فعال (شاغل و بیکار)}}{\text{کل جمعیت ده ساله و بیش‌تر}} \times 100$$

این میزان در هر سن یا گروه از تقسیم جمعیت فعال (شاغل و بیکار) به کل جمعیت (ده ساله و بیش‌تر) در آن سن یا گروه به دست آمده و به‌صورت درصد بیان می‌شود.

### نرخ بیکاری

عبارت است از نسبت تعداد جمعیت بیکار به جمعیت فعال ده ساله و بیش‌تر.

$$\text{نرخ بیکاری} = \frac{\text{جمعیت بیکار}}{\text{جمعیت فعال}} \times 100$$

این میزان در هر سن یا گروه از تقسیم تعداد جمعیت بیکار به جمعیت فعال (ده ساله و بیش‌تر) در آن سن یا گروه به دست آمده و به‌صورت درصد بیان می‌شود.

## گزیده یافته‌ها

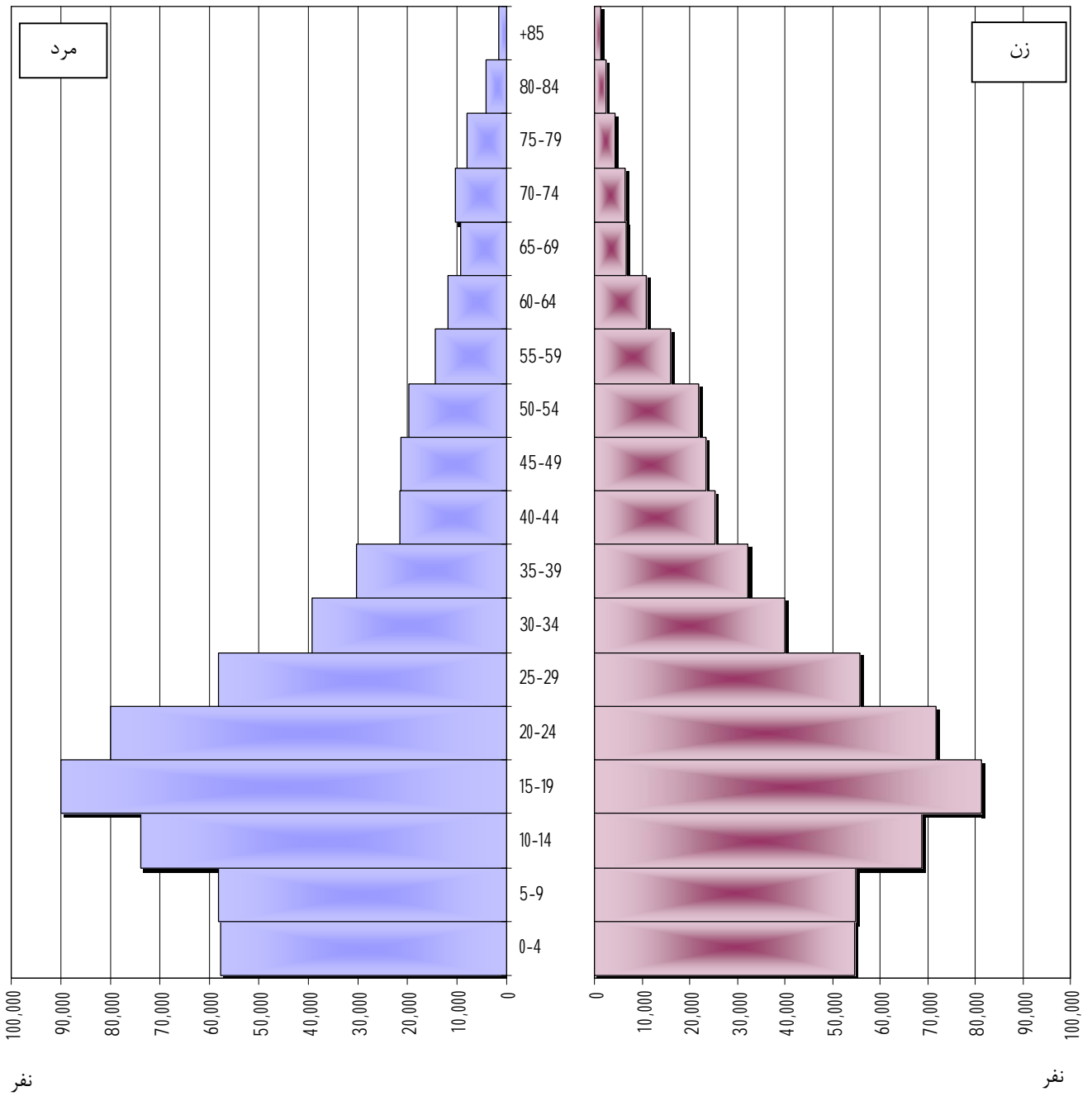
بر اساس نتایج سرشماری اجتماعی اقتصادی عشایر کوچنده کشور سال 1387، تعداد خانوار عشایری با 1186830 نفر جمعیت در سطح کشور وجود داشته است. تعداد خانوارهای عشایر کوچنده نسبت به سرشماری عشایری سال 1377 که 199930 خانوار گزارش گردیده بود حدود 6 درصد افزایش نشان می‌دهد و این در حالی است که جمعیت عشایر نسبت به سرشماری گذشته که 1304089 نفر گزارش شده بود 9 درصد کاهش دارد. به اعتقاد کارشناسان یکی از دلایل اصلی و عمده در افزایش تعداد خانوار عشایری شکسته شدن خانوارهای گسترده به خانوارهای هسته‌ای است.

### ساخت جنسی و سنی

از جمعیت 1186830 نفری جامعه عشایری، 609347 نفر مرد و 577483 نفر زن بوده‌اند که در نتیجه، نسبت جنسی برابر 105/5 به دست می‌آید. به عبارت دیگر در جامعه مورد بحث، در مقابل هر 100 نفر زن، 105/5 نفر مرد وجود داشته است. این نسبت در گروه‌های سنی کمتر از یک ساله برابر 103/8 و در بین گروه‌های سنی (65 ساله و بیش‌تر) معادل 158/1 بوده است. از جمعیت مزبور، 31 درصد در گروه سنی کمتر از 15 ساله، 64 درصد در گروه سنی 15 تا 64 ساله و 5 درصد در گروه سنی 65 ساله و بیش‌تر قرار داشته‌اند.



نمودار 1- هرم سنی- جنسی جمعیت عشایر کوچنده کشور: 1387



## الف - جمعیت بر حسب گروه‌های سنی و جنس

نسبت جنسی	زن	مرد	مرد و زن		گروه‌های سنی
			درصد	تعداد	
۱۰۵/۵	۵۷۷۴۸۲	۶۰۹۳۴۷	۱۰۰	۱۱۸۶۸۳۰	جمع .....
۱۰۵/۶	۵۴۶۰۵	۵۷۶۸۰	۹/۵	۱۱۲۲۸۵	0-4 ساله .....
۱۰۵/۶	۵۵۰۵۲	۵۸۱۱۶	۹/۵	۱۱۳۱۶۸	5-9 ساله .....
۱۰۷/۵	۶۸۷۷۲	۷۳۹۵۵	۱۲/۰	۱۴۲۷۲۷	10-14 ساله .....
۱۱۰/۹	۸۱۲۰۶	۹۰۰۷۲	۱۴/۴	۱۷۱۲۷۸	15-19 ساله .....
۱۱۱/۴	۷۱۷۳۲	۷۹۹۴۵	۱۲/۸	۱۵۱۶۷۷	20-24 ساله .....
۱۰۴/۵	۵۵۶۷۱	۵۸۲۰۰	۹/۶	۱۱۳۸۷۱	25-29 ساله .....
۹۸/۱	۴۰۰۹۳	۳۹۳۳۶	۶/۷	۷۹۴۲۹	30-34 ساله .....
۹۴/۲	۳۲۱۶۲	۳۰۳۱۲	۵/۳	۶۲۴۷۴	35-39 ساله .....
۸۵/۵	۲۵۳۴۲	۲۱۶۵۵	۴/۰	۴۶۹۹۷	40-44 ساله .....
۹۱/۰	۲۳۳۴۳	۲۱۲۳۵	۳/۸	۴۴۵۷۸	45-49 ساله .....
۹۰/۷	۲۱۷۷۶	۱۹۷۵۰	۳/۵	۴۱۵۲۶	50-54 ساله .....
۸۹/۷	۱۵۹۷۴	۱۴۳۲۴	۲/۶	۳۰۲۹۸	55-59 ساله .....
۱۰۷/۹	۱۰۸۳۴	۱۱۶۸۹	۱/۹	۲۲۵۲۳	60-64 ساله .....
۱۳۵/۳	۶۷۴۶	۹۱۳۰	۱/۳	۱۵۸۷۶	65-69 ساله .....
۱۶۲/۹	۶۲۸۶	۱۰۲۳۹	۱/۴	۱۶۵۲۵	70-74 ساله .....
۱۹۰/۰	۴۲۴۰	۸۰۵۵	۱/۰	۱۲۲۹۵	75-79 ساله .....
۱۶۷/۵	۲۳۹۱	۴۰۰۴	۰/۵	۶۳۹۵	80-84 ساله .....
۱۳۱/۲	۱۲۵۸	۱۶۵۰	۰/۲	۲۹۰۸	85 ساله و بیش تر .....

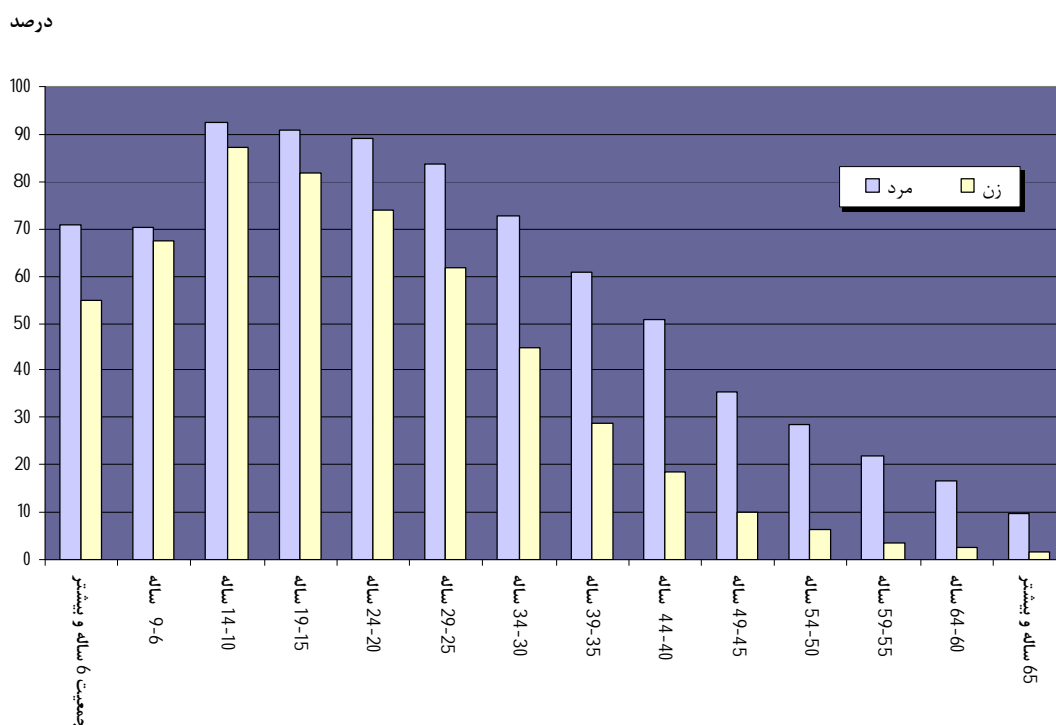
سواد

در تیرماه 1387، از 1051602 جمعیت 6 ساله و بیش تر 63 درصد باسواد بوده‌اند. که این نسبت در سال 1377، 50 درصد بوده است. نسبت باسوادی در گروه سنی 6 تا 9 ساله 69 درصد، در گروه سنی 10 تا 14 ساله، 90 درصد و در گروه سنی 65 ساله و بیش تر، 7 درصد بوده است. در جامعه عشایری، نسبت باسوادی در بین مردان 71 درصد و در بین زنان 55 درصد بوده است.

ب- درصد باسوادان 6 ساله و بیش تر بر حسب گروه‌های سنی و جنس

گروه‌های سنی	مرد و زن	مرد	زن
جمعیت 6 ساله و بیش تر	63	71	55
6-9 ساله	69	70	67
10-14 ساله	90	93	87
15-19 ساله	87	91	82
20-24 ساله	82	89	74
25-29 ساله	73	84	62
30-34 ساله	59	73	45
35-39 ساله	44	61	29
40-44 ساله	33	51	18
45-49 ساله	22	36	10
50-54 ساله	17	28	6
55-59 ساله	12	22	4
60-64 ساله	10	17	3
65 ساله و بیش تر	7	10	2

نمودار 2- درصد باسوادان جمعیت 6 ساله و بیش تر بر حسب سن به تفکیک جنس



## آموزش

در تیرماه 1387، از جمعیت 6 تا 24 ساله جامعه عشایری کشور، 45 درصد در حال تحصیل بوده‌اند. این نسبت برای مردان 49 درصد و برای زنان 42 درصد بوده است. از جمعیت 6 تا 24 ساله جامعه عشایری کشور، 66 درصد گروه سنی 6 تا 9 ساله، 73 درصد گروه سنی 10 تا 14 ساله، 40 درصد گروه سنی 15 تا 19 ساله و 13 درصد از گروه سنی 20 تا 24 ساله به تحصیل اشتغال داشته‌اند.

## پ- درصد جمعیت 6-24 ساله در حال تحصیل بر حسب گروه‌های سنی و جنس

گروه‌های سنی	مرد و زن	مرد	زن
جمعیت 6-24 ساله .....	۴۵	۴۹	۴۲
6-9 ساله .....	۶۶	۶۷	۶۴
10-14 ساله .....	۷۳	۷۹	۶۷
15-19 ساله .....	۴۰	۴۵	۳۴
20-24 ساله .....	۱۳	۱۵	۱۲

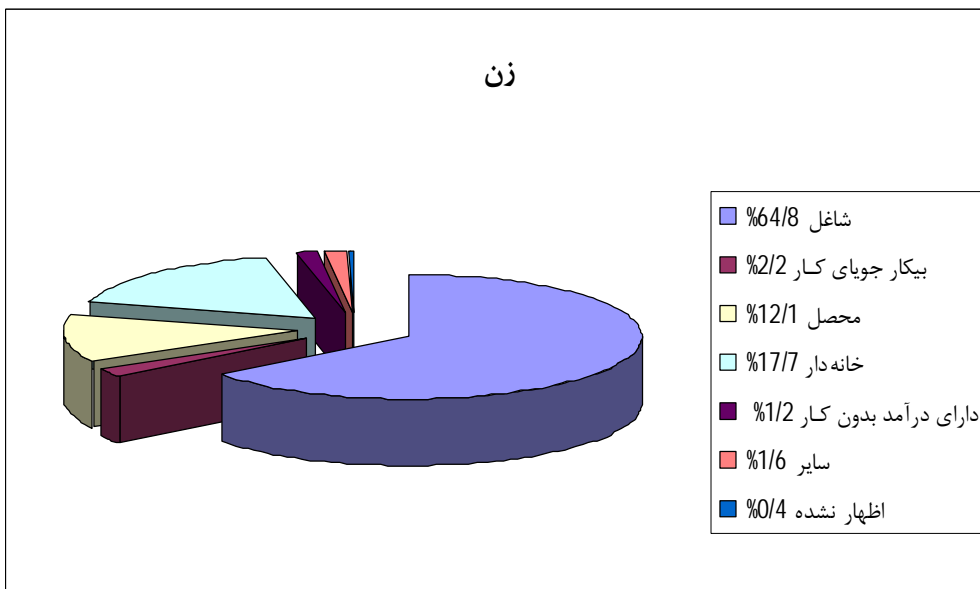
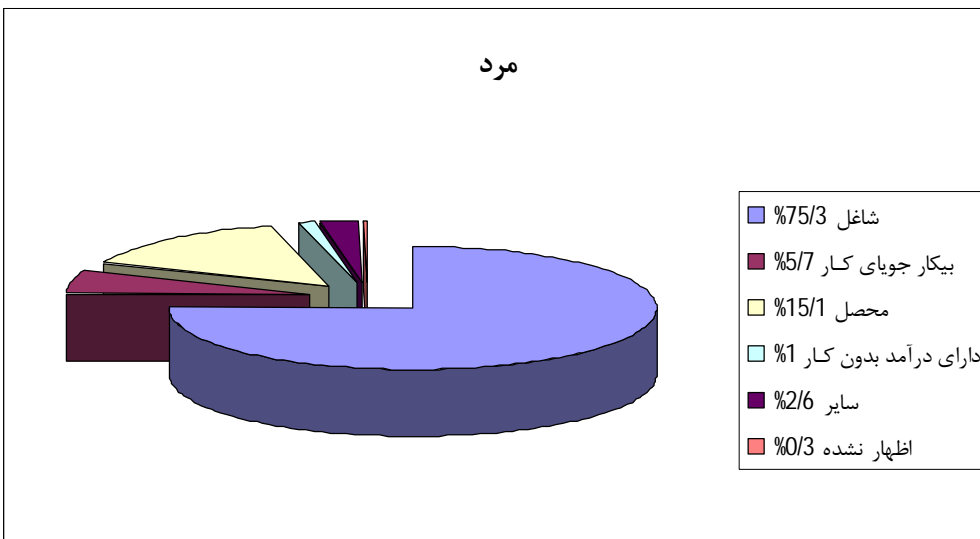
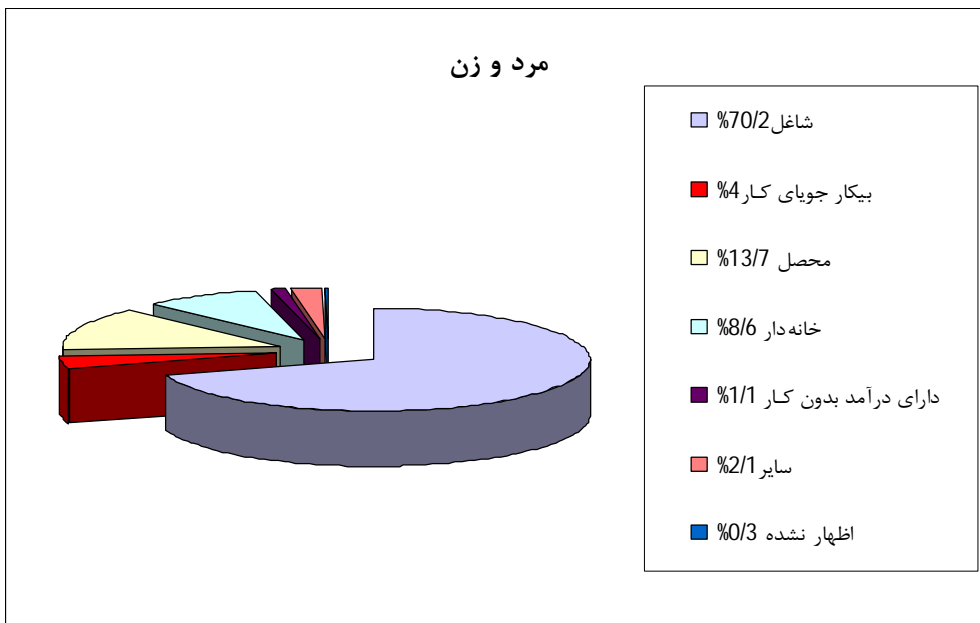
## وضع فعالیت

در تیرماه 1387، جمعیت فعال (شاغل و بیکار) 74/2 درصد از جمعیت 10 ساله و بیش‌تر را تشکیل می‌داده‌اند. این نسبت برای مردان و زنان به ترتیب 81/0 درصد و 67/0 درصد بوده است. از جمعیت 10 ساله و بیش‌تر مردان، 75/3 درصد شاغل، 15/1 درصد محصل و 5/7 درصد بیکار (جویای کار) بوده است. از جمعیت 6 ساله و بیش‌تر زنان، 64/8 درصد شاغل، 12/1 درصد محصل و 17/7 درصد خانه‌دار بوده‌اند. بر اساس نتایج این سرشماری حدود 5 درصد از جمعیت فعال عشایری، بیکار جویای کار می‌باشد.

## ت- توزیع نسبی جمعیت 10 ساله و بیش‌تر بر حسب وضع فعالیت و جنس

وضع فعالیت	مرد و زن	مرد	زن
جمع .....	۱۰۰	۱۰۰	۱۰۰
جمعیت فعال .....	۷۴/۲	۸۱/۰	۶۷/۰
شاغل .....	۷۰/۲	۷۵/۳	۶۴/۸
بیکار جویای کار .....	۴/۰	۵/۷	۲/۲
جمعیت غیر فعال .....	۲۵/۵	۱۸/۷	۳۲/۶
محصل .....	۱۳/۷	۱۵/۱	۱۲/۱
خانه‌دار .....	۸/۶	۰	۱۷/۷
دارای درآمد بدون کار .....	۱/۱	۱/۰	۱/۲
سایر .....	۲/۱	۲/۶	۱/۶
اظهار نشده .....	۰/۳	۰/۳	۰/۴

نمودار 3- توزیع نسبی جمعیت 10 ساله و بیش تر بر حسب وضع فعالیت

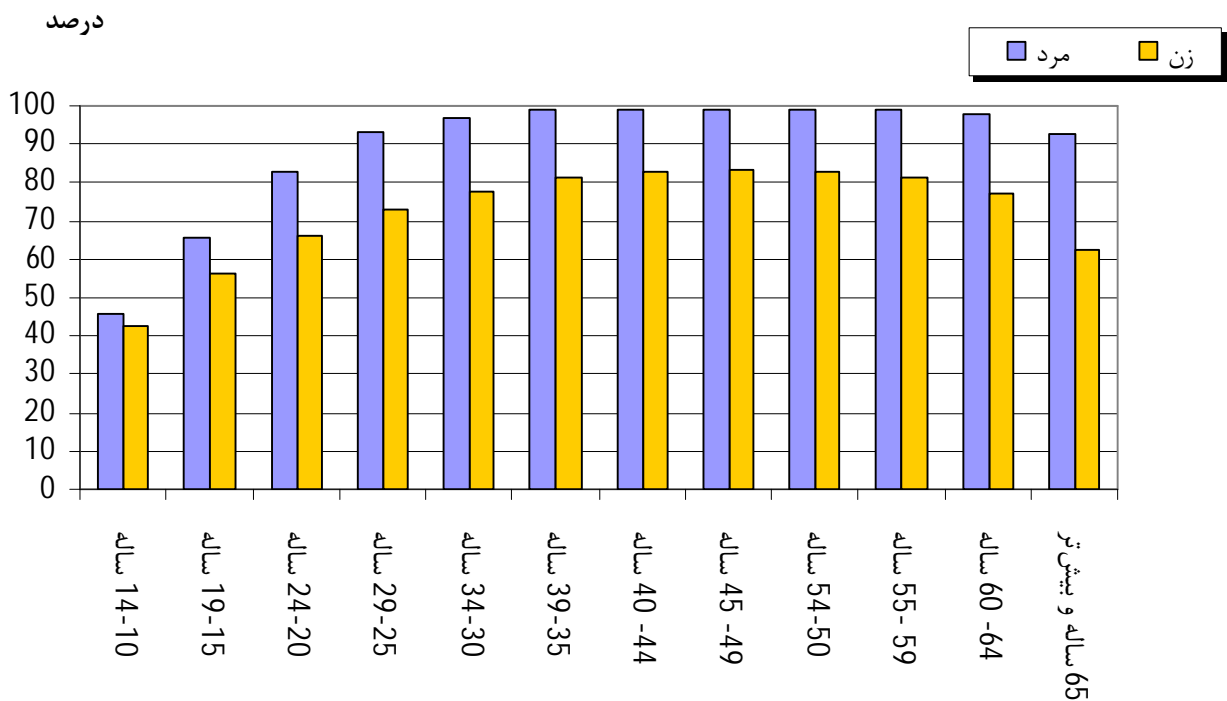


بیشترین نرخ فعالیت، مربوط به گروه‌های سنی 45 تا 49 ساله و 50 تا 54 ساله با 91 درصد و کمترین میزان مربوط به گروه سنی 10 تا 14 ساله با 44 درصد بوده است. بالاترین نرخ فعالیت برای مردان و زنان نیز مربوط به گروه سنی 45 تا 49 ساله با 99 درصد و 84 درصد بوده است.

ث- نرخ فعالیت جمعیت 10 ساله و بیش‌تر بر حسب گروه‌های سنی و جنس

زن	مرد	مرد و زن	گروه‌های سنی
۶۷	۸۱	۷۴	جمع
۴۳	۴۶	۴۴	10-14 ساله
۵۶	۶۶	۶۱	15-19 ساله
۶۶	۸۳	۷۵	20-24 ساله
۷۳	۹۳	۸۳	25-29 ساله
۷۸	۹۷	۸۷	30-34 ساله
۸۱	۹۹	۹۰	35-39 ساله
۸۳	۹۹	۹۰	40-44 ساله
۸۴	۹۹	۹۱	45-49 ساله
۸۳	۹۹	۹۱	50-54 ساله
۸۱	۹۹	۹۰	55-59 ساله
۷۷	۹۸	۸۸	60-64 ساله
۶۳	۹۲	۸۱	65 ساله و بیش‌تر

نمودار 4- نرخ فعالیت جمعیت 10 ساله و بیش‌تر بر حسب گروه‌های سنی و جنس

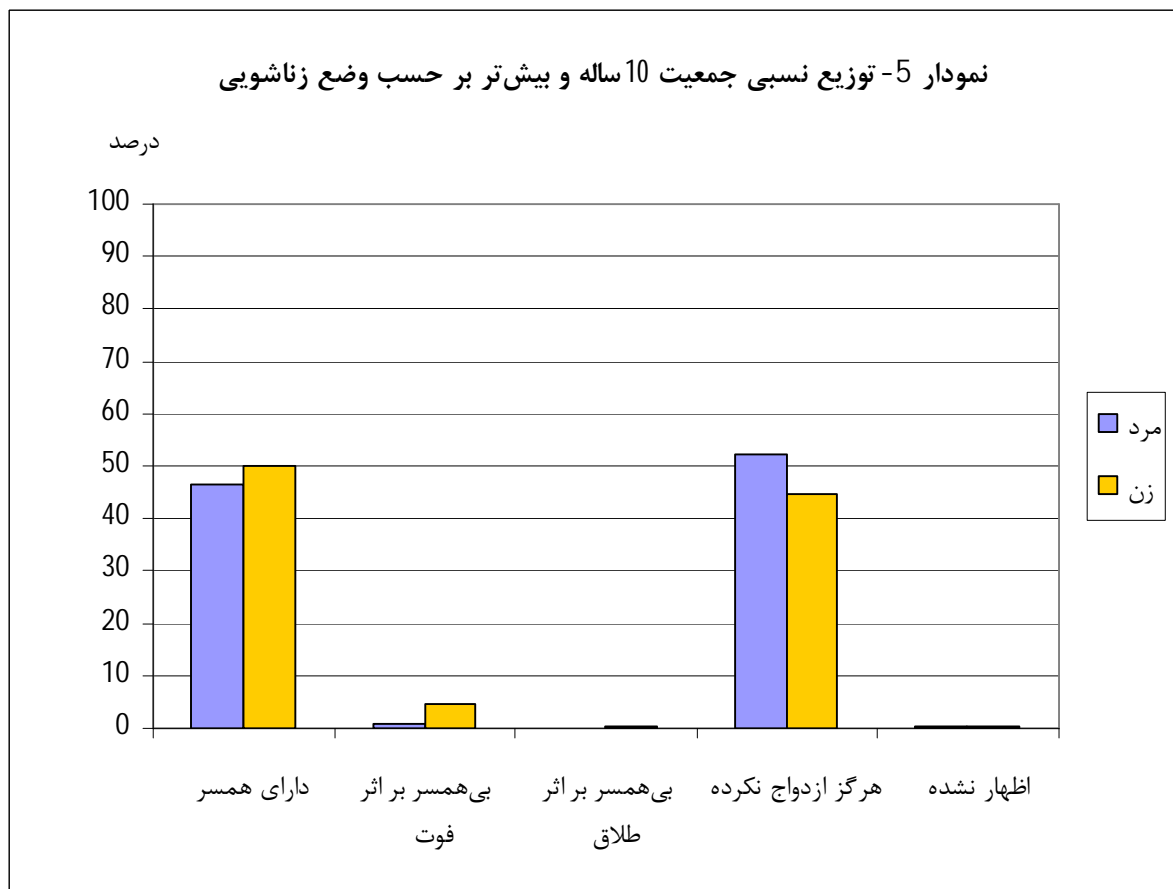


وضع زناشویی

در تیرماه 1387، در بین جمعیت 10 ساله و بیش تر، 46/5 درصد از مردان و 49/9 درصد از زنان، «دارای همسر» بوده‌اند. نسبت افراد «هرگز ازدواج نکرده» در جمعیت 10 ساله و بیش تر، برای مردان 52/4 درصد و برای زنان 44/8 درصد بوده است.

ج- توزیع نسبی جمعیت 10 ساله و بیش تر بر حسب وضع زناشویی

وضع زناشویی	مرد و زن	مرد	زن
جمع	۱۰۰	۱۰۰	۱۰۰
دارای همسر	۴۸/۱	۴۶/۵	۴۹/۹
بی همسر بر اثر فوت	۲/۷	۰/۷	۴/۷
بی همسر بر اثر طلاق	۰/۲	۰/۱	۰/۳
هرگز ازدواج نکرده	۴۸/۷	۵۲/۴	۴۴/۸
اظهار نشده	۰/۳	۰/۳	۰/۴



## نوع اقامتگاه

از کل 212660 خانوار، 78752 خانوار (37 درصد) در دوره قشلاق و 183533 خانوار (86 درصد) در دوره ییلاق تمام یا بخشی از مدت استقرار خود (در قشلاق یا ییلاق) را زیر سرپناه (چادر) به سر برده‌اند.

چ - خانوارها بر حسب نوع اقامتگاه<sup>(1)</sup> در ییلاق و قشلاق

شرح	جمع	فقط ساختمان معمولی	فقط ساختمان عشایری	فقط سرپناه	ساختمان معمولی و ساختمان عشایری	ساختمان معمولی و سرپناه	ساختمان عشایری و سرپناه	ساختمان معمولی، ساختمان عشایری و سرپناه
ییلاق .....	212660	18319	9724	177657	244	3998	1641	237
قشلاق .....	212660	113078	19004	70565	1750	5760	2131	296

(1) شامل خانوارهای جدید که در ییلاق و یا قشلاق گذشته حضور داشته‌اند، نمی‌شوند.

## تسهیلات در اختیار خانوار

بر اساس نتایج سرشماری اجتماعی اقتصادی عشایر کوچنده، در تیرماه 1387 از 212660 خانوار عشایر مورد بحث، 29 درصد موتورسیکلت، 5 درصد اتومبیل سواری و 12 درصد وانت و باری در اختیار داشته‌اند.

## ح - تعداد کل خانوارها و تعداد خانوارهای استفاده‌کننده از وسایل نقلیه موتوری در اختیار

کل	موتورسیکلت	سواری	وانت و باری	هیچ کدام
212660	60872	11671	24831	124886

بر اساس این اطلاعات، از کل خانوارها، 62 درصد از رادیو و یا رادیو ضبط، 50 درصد از تلویزیون و 63 درصد از چراغ توری استفاده کرده‌اند.

## خ - تعداد کل خانوارها و تعداد خانوارهای استفاده‌کننده از وسایل خانگی در اختیار

کل	رادیو و رادیو ضبط	تلویزیون	چراغ توری (نفتی یا گازی)	اجاق گاز	پخت نان (گازی)	تنور	چراغ خوراک‌پزی (نفتی)	یخچال	کولر	تلفن ثابت	تلفن همراه	رایانه	هیچ کدام
212660	131080	105333	133407	137463	33843	123821	101040	31867	59776	70095	2112	10114	



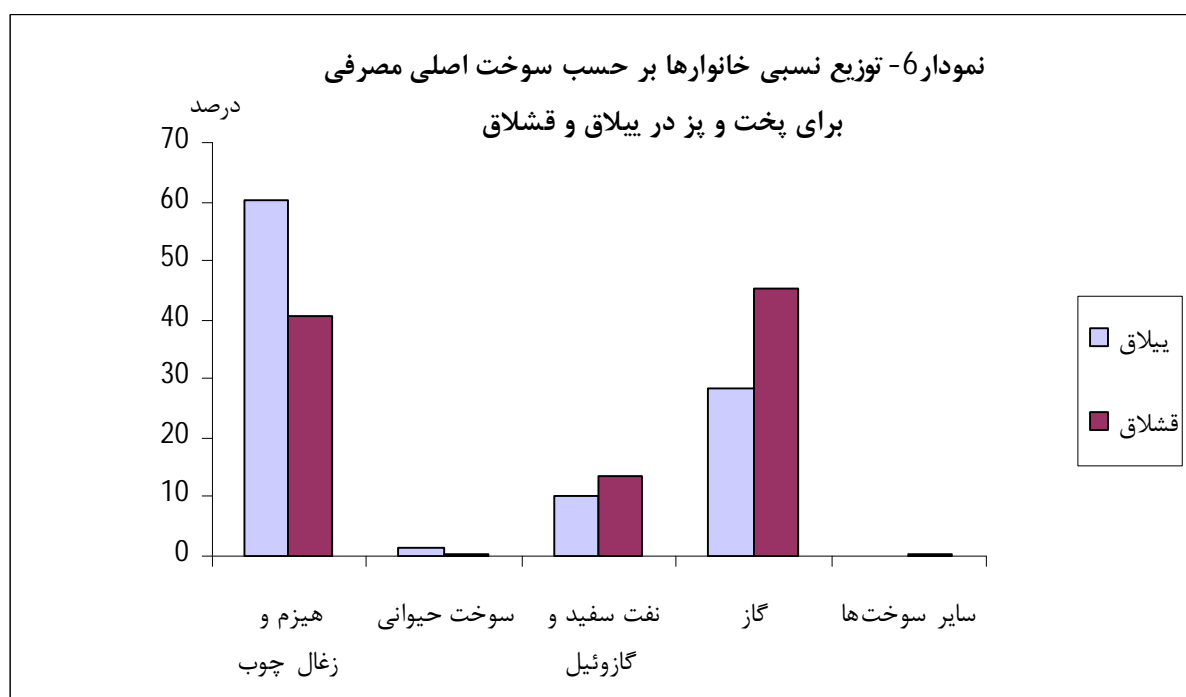
عمده‌ترین سوخت مصرفی برای پخت و پز و ایجاد گرما

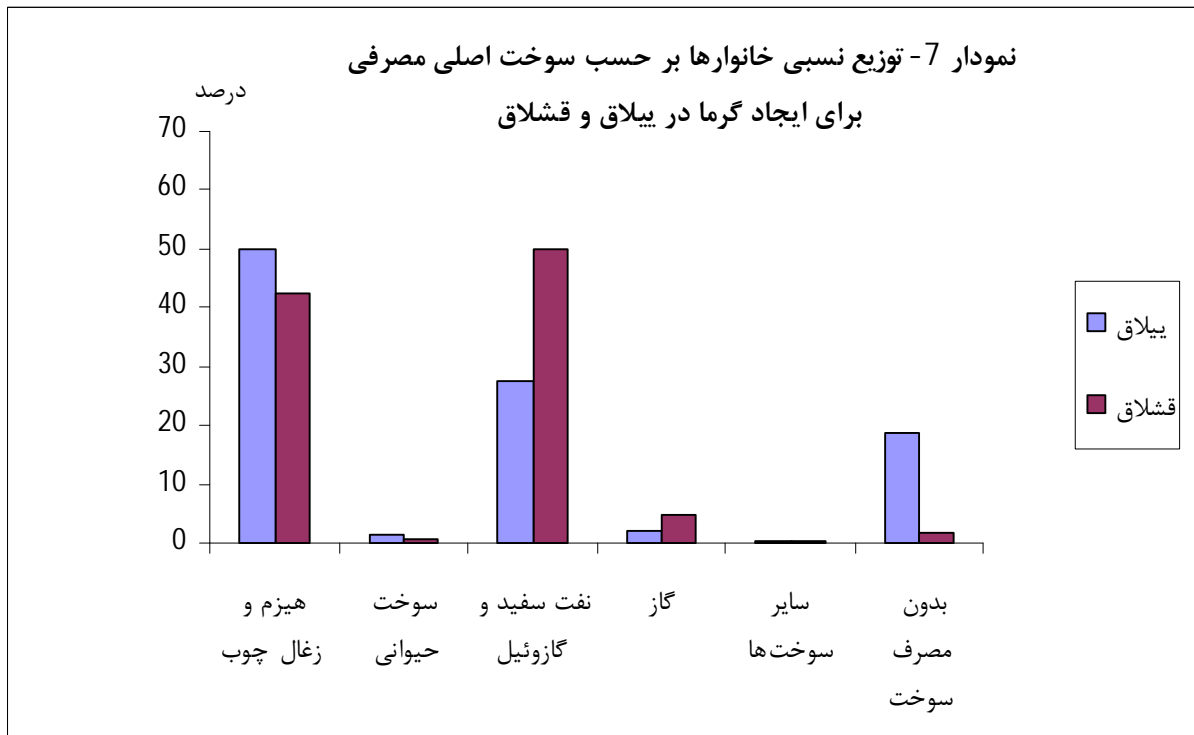
بر اساس نتایج حاصل از این سرشماری، عمده‌ترین سوخت مصرفی برای پخت و پز در بیلاق 60 درصد از خانوارها هیزم و زغال چوب، 10/3 درصد نفت سفید یا گازوئیل، 1/2 درصد سوخت حیوانی و 28/4 درصد گاز بوده است.

همچنین عمده‌ترین سوخت مصرفی برای ایجاد گرما در بیلاق در مورد 50 درصد از خانوارها هیزم و زغال چوب، 28 درصد نفت سفید یا گازوئیل، 1 درصد سوخت حیوانی و 2 درصد گاز بوده است.

د - خانوارها بر حسب عمده‌ترین سوخت مصرفی برای پخت و پز و ایجاد گرما

شرح	جمع	هیزم و زغال چوب	سوخت حیوانی	نفت سفید و گازوئیل	گاز	سایر سوخت‌ها	بدون مصرف سوخت و اظهار نشده
<b>بیلاق</b>							
پخت و پز .....	۲۱۲۶۶۰	۱۲۷۶۵۱	۲۵۳۵	۲۱۸۱۸	۶۰۳۸۵	۲۷۱	۰
ایجاد گرما .....	۲۱۲۶۶۰	۱۰۶۴۵۲	۳۰۲۲	۵۸۷۵۹	۴۱۸۶	۵۰۱	۳۹۷۴۰
<b>قشلاق</b>							
پخت و پز .....	۲۱۲۶۶۰	۸۶۱۱۸	۱۰۵۵	۲۸۸۸۷	۹۶۲۱۲	۳۸۸	۰
ایجاد گرما .....	۲۱۲۶۶۰	۹۰۱۴۱	۱۳۰۶	۱۰۶۴۳۸	۱۰۲۰۷	۹۴۲	۳۶۲۶





## نحوه کوچ

در کوچ بیلاقی گذشته (کوچ از قشلاق به بیلاق قبل از سرشماری) 16/37 درصد از خانوار و دام‌هایشان از وسیله نقلیه موتوری استفاده کرده‌اند و 24/56 درصد به روش سنتی کوچ کرده‌اند. در قشلاق گذشته (کوچ از بیلاق به قشلاق) نسبت‌های مزبور به ترتیب 17/21 درصد و 24/97 درصد بوده است.

## ذ - خانوار بر حسب نحوه کوچ گذشته

شرح	جمع	خانوار و دام با وسیله نقلیه موتوری		خانوار با وسیله نقلیه موتوری و دام به روش سنتی		خانوار و دام به روش سنتی		سایر حالات و اظهار نشده	
		تعداد	درصد	تعداد	درصد	تعداد	درصد	تعداد	درصد
بیلاق به قشلاق .....	212660	36607	17/21	120952	56/88	53109	24/97	1992	0/94
قشلاق به بیلاق .....	212660	34818	16/37	124359	58/48	52236	24/56	1247	0/59

## نوع بهره‌برداری

خانوارهای عشایری کوچنده در مجموع 213468 بهره‌برداری کشاورزی، طبق تعریف ارائه شده را در اختیار داشته‌اند. از این تعداد بهره‌برداری نحوه تصرف حدود 99 درصد به صورت اختصاصی و حدود یک درصد باقی‌مانده، به صورت شریکی و سایر حالات بوده است. از کل

بهره‌برداری‌های کشاورزی جامعه عشایری، فعالیت 48 درصد «فقط دامداری»، 34 درصد «دامداری و زراعت»، 3 درصد «دامداری و باغداری»، 14 درصد «دامداری، زراعت و باغداری» و حدود 1 درصد باقی‌مانده مربوط به سایر فعالیت‌ها شامل «زراعت و یا باغداری» بوده است.

### دامداری

در تیرماه 1387 در جامعه مورد بحث، 13/6 میلیون رأس گوسفند و بره، 8/3 میلیون رأس بز و بزغاله، 254 هزار رأس گاو و گوساله و 9 هزار رأس گاو میش و بچه گاو میش نگهداری می‌شده است. به این ترتیب به‌طور متوسط برای هر خانوار عشایری، 63/9 رأس گوسفند و بره، 39/3 رأس بز و بزغاله و 1/2 رأس گاو و گوساله وجود داشته است.

### ر - تعداد انواع دام و تک سمی‌های جامعه عشایر کوچنده (رأس)

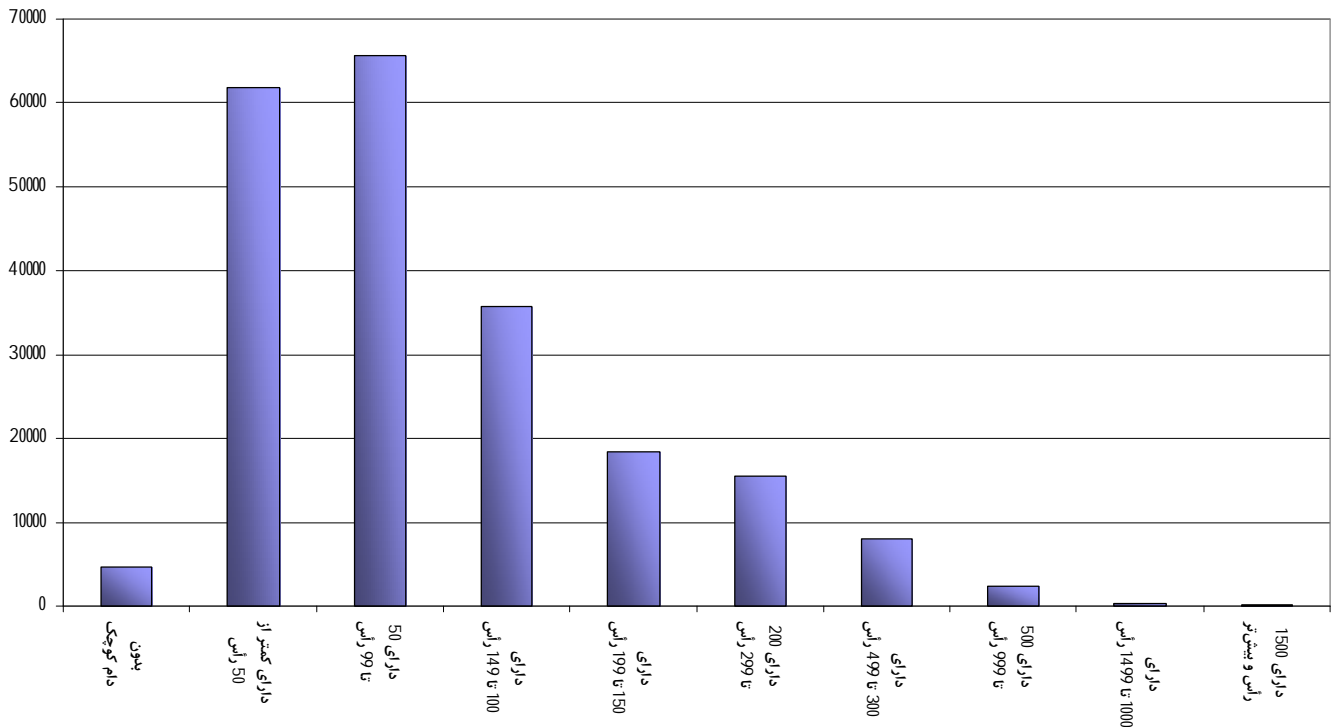
گوسفند و بره	بز و بزغاله	گاو و گوساله	گاو میش و بچه گاو میش	شتر و بچه شتر	اسب و کره اسب	قاطر و استر	الاغ و کره الاغ
۱۳۵۸۵۶۸۹	۸۳۴۸۵۲۹	۲۵۳۸۷۷	۹۲۷۱	۴۱۶۴۲	۱۷۰۹۷	۱۶۰۲۹	۱۶۸۴۱۸

مجموع دام سبک (گوسفند و بره و بز و بزغاله) جامعه مورد نظر بر روی هم 21/9 میلیون رأس بوده است. ضمناً تنها 2/2 درصد از خانوارهای این جامعه دام کوچک نداشته‌اند. 29/1 درصد از خانوارها دارای کمتر از 50 رأس دام کوچک بوده‌اند و دام سبک 0/1 درصد از خانوارها 1500 رأس و بیش‌تر بوده است.

### ز - خانوار بر حسب طبقات دام سبک

جمع	بدون دام کوچک	دارای کمتر از 50 رأس	دارای 50 تا 99 رأس	دارای 100 تا 149 رأس	دارای 150 تا 199 رأس	دارای 200 تا 299 رأس	دارای 300 تا 499 رأس	دارای 500 تا 999 رأس	دارای 1000 تا 1499 رأس	دارای 1500 رأس و بیش‌تر
۲۱۲۶۶۰	۴۶۸۰	۶۱۸۶۸	۶۵۶۳۷	۳۵۷۴۵	۱۸۴۴۶	۱۵۵۹۷	۷۹۸۷	۲۳۴۰	۲۴۹	۱۱۱

## نمودار 8- توزیع خانوارها بر حسب تعداد دام سبک



## تغییرات تعداد دام

در این سرشماری عوامل افزایش تعداد دام از اول استقرار در بیلاق 1386 تا اول استقرار در بیلاق 1387 تحت عنوان‌های «زاییده شده» و «خرید» و عوامل کاهش طی همین دوره تحت عنوان‌های «تلفات»، «فروش» و «ذبح» طبقه‌بندی شده است. از کل 12/6 میلیون رأس دام سبک افزایش یافته طی دوره مورد بررسی 96/5 درصد مربوط به دام زاییده شده و 3/5 درصد مربوط به دام خریداری شده بوده است. در مقابل از کل 8/6 میلیون رأس دام سبک کاهش یافته در دوره مورد بررسی، 26 درصد مربوط به تلفات، 63/5 درصد مربوط به فروش و 10/5 درصد مربوط به ذبح بوده است.

از کل 119/2 هزار رأس دام سنگین افزایش یافته طی دوره مورد بررسی 93/6 درصد مربوط به دام زاییده شده و 6/4 درصد مربوط به دام خریداری شده، بوده است. در مقابل از کل 31/9 هزار رأس دام سنگین کاهش یافته، 29/6 درصد مربوط به تلفات، 66/3 درصد مربوط به فروش و 4/1 درصد مربوط به ذبح بوده است.

## تولیدات دامی

بر اساس اطلاعات به دست آمده از این سرشماری، تعداد دام شیردوشی شده در جامعه مورد نظر، شامل 5 میلیون رأس گوسفند، 4 میلیون رأس بز، 91 هزار رأس ماده گاو و 2 هزار رأس گاو میش بوده است. بر همین اساس تولید سالانه شیر دام‌های شیردوشی شده بدون احتساب شیر (شتر) برابر 328115 تن، تولید سالانه پشم گوسفند 12337 تن، موی بز 1039 تن و پشم شتر 16 تن برآورد می‌شود.

ژ - مقدار تولید شیر، پشم، مو و کرک انواع دام (تن)

شرح	جمع	گوسفند	بز	گاو	گاو میش	شتر
شیر .....	۳۳۰۳۵۶	۱۱۸۵۶۷	۱۳۰۰۷۷	۷۷۸۱۹	۱۶۵۲	۲۲۴۲
پشم (ناشته)، مو و کرک .....	۱۳۳۹۲	۱۲۳۳۷	۱۰۳۹	x	x	۱۶

### زراعت و باغداری

بر اساس اطلاعات سرشماری، اراضی زیرکشت محصولات سالانه آبی خانوارهای بهره‌بردار 173037 هکتار بوده است. از این مقدار 46 درصد در مناطق استقرار بیلاقی و 54 درصد در مناطق استقرار قشلاقی قرار داشته است. اراضی زیرکشت محصولات سالانه دیم بهره‌برداری‌ها، برابر با 422531 هکتار بوده است که از این مقدار 38 درصد در مناطق استقرار بیلاقی و 62 درصد در مناطق استقرار قشلاقی قرار داشته است. اراضی باغ و قلمستان، جمعاً 63867 هکتار بوده است که 49 درصد در مناطق استقرار بیلاقی و 51 درصد در مناطق استقرار قشلاقی قرار داشته است. از کل اراضی باغ و قلمستان، 89 درصد آبی و بقیه دیم بوده است.

### صنایع دستی

تعداد 23937 خانوار عشایر کوچنده درگیر تولید انواع صنایع دستی بوده‌اند. تولید صنایع دستی خانوارهای عشایری کشور، در مجموع شامل حدود 159 هزار متر مربع «قالی، قالیچه و گبه»، 65 هزار متر مربع «گلیم و زیلو»، 57 هزار متر مربع «ورنی و جاجیم»، 446 هزار متر مربع «پلاس (چادر)»، 744 هزار متر مربع «حصیر»، 40 هزار عدد «خورجین» و 5 هزار عدد «چوقا» بوده است.



# جدول‌های آماری





## 1- خانوار و جمعیت ایل‌ها و طایفه‌های مستقل و استان‌های محل استقرار آن‌ها

جمعیت			خانوار	استان محل استقرار		ایل یا طایفه مستقل
زن	مرد	مرد و زن		قشلاقی	بیلاقی	
۵۷۷۴۸۳	۶۰۹۳۴۷	۱۱۸۶۸۳۰	۲۱۲۶۶۰			جمع
۹۴۵	۹۲۹	۱۸۷۴	۳۷۸	کرمان	کرمان	ایل آینه‌ای
۸۲۱	۸۷۶	۱۶۹۷	۲۸۷	ایلام	ایلام	ایل ارکوازی
۱۵۷	۱۷۹	۳۳۶	۶۸	کرمان	کرمان	ایل اسپایر
۳۳۰۷	۳۳۶۸	۶۶۷۵	۱۳۳۰			ایل افشار
۲۹۹۹	۳۰۳۱	۶۰۳۰	۱۲۰۵	کرمان	کرمان	ایل افشار
۴۹	۴۲	۹۱	۱۴	هرمزگان	هرمزگان	ایل افشار
۲۵۹	۲۹۵	۵۵۴	۱۱۱	هرمزگان	کرمان	ایل افشار
۲۹۴۷	۳۳۳۹	۶۲۸۶	۱۰۰۲	لرستان	لرستان	ایل امرایی سوری - طرحان
۳۲۲۰۸	۳۴۸۸۵	۶۷۰۹۳	۱۲۹۸۵			ایل ایل‌سون - شاهسون
۱۰۷۷۷	۱۱۴۱۱	۲۲۱۸۸	۴۴۳۸	اردبیل	آذربایجان شرقی	ایل ایل‌سون - شاهسون
۴۰	۴۴	۸۴	۱۴	آذربایجان شرقی	زنجان	ایل ایل‌سون - شاهسون
۲۵۶۰	۲۷۵۶	۵۳۱۶	۹۵۴	آذربایجان شرقی	آذربایجان شرقی	ایل ایل‌سون - شاهسون
۱۴۸	۱۵۶	۳۰۴	۶۰	زنجان	آذربایجان شرقی	ایل ایل‌سون - شاهسون
۱۳	۱۶	۲۹	۷	آذربایجان شرقی	اردبیل	ایل ایل‌سون - شاهسون
۱۸۶۷۰	۲۰۵۰۲	۳۹۱۷۲	۷۵۱۲	اردبیل	اردبیل	ایل ایل‌سون - شاهسون
۱۵۰۱	۱۶۲۷	۳۱۲۸	۴۸۹			ایل ایوان
۱۴۷۰	۱۶۰۳	۳۰۷۳	۴۷۹	ایلام	ایلام	ایل ایوان
۳۱	۲۴	۵۵	۱۰	کرمانشاه	ایلام	ایل ایوان
۷۳۲	۷۹۰	۱۵۲۲	۲۳۱	کهگیلویه و بویراحمد	کهگیلویه و بویراحمد	ایل باشت و بابوئی
۱۹۴۴	۲۰۰۴	۳۹۴۸	۷۴۵			ایل بالاوند زردلان
۱۱۴۴	۱۱۸۷	۲۳۳۱	۴۱۴	ایلام	ایلام	ایل بالاوند زردلان
۷۷۰	۷۸۰	۱۵۵۰	۳۱۹	کرمانشاه	کرمانشاه	ایل بالاوند زردلان
۳۰	۳۷	۶۷	۱۲	ایلام	کرمانشاه	ایل بالاوند زردلان
۱۱۷۰	۱۲۱۵	۲۳۸۵	۴۰۳	کرمانشاه	کرمانشاه	ایل بان زرده
۹۶۱	۹۸۶	۱۹۴۷	۴۳۴			ایل بچاقچی
۳۲۲	۳۴۵	۶۶۷	۱۵۴	هرمزگان	کرمان	ایل بچاقچی
۶۳۹	۶۴۱	۱۲۸۰	۲۸۰	کرمان	کرمان	ایل بچاقچی
۶۷۳۶۱	۷۲۹۸۱	۱۴۰۳۴۲	۲۳۰۹۴			ایل بختیاری
۱۷۶	۲۰۰	۳۷۶	۶۹	خوزستان	لرستان	ایل بختیاری
۱۷۶	۲۰۰	۳۷۶	۶۹	خوزستان	لرستان	ایل بختیاری
۲۲	۲۲	۴۴	۷	خراسان شمالی	چهارمحال و بختیاری	ایل بختیاری
۱۳۰۲۹	۱۴۲۳۶	۲۷۲۶۵	۴۵۱۹	خوزستان	خوزستان	ایل بختیاری
۲۵۶	۲۹۲	۵۴۸	۹۸	اصفهان	اصفهان	ایل بختیاری

## 1- خانوار و جمعیت ایل‌ها و طایفه‌های مستقل و استان‌های محل استقرار آن‌ها (دنباله)

جمعیت			خانوار	استان محل استقرار		ایل یا طایفه مستقل
زن	مرد	مرد و زن		قشلاقی	ییلاقی	
۱۱۲۶۴	۱۱۶۰۲	۲۲۸۶۶	۳۸۸۸	خوزستان	اصفهان	ایل بختیاری
۱۷۳۴۶	۱۸۶۳۵	۳۵۹۸۱	۶۰۲۵	چهارمحال و بختیاری	چهارمحال و بختیاری	ایل بختیاری
۲۵۲۴۸	۲۷۹۶۹	۵۳۲۱۷	۸۴۸۲	خوزستان	چهارمحال و بختیاری	ایل بختیاری
۲۰	۲۵	۴۵	۶	اصفهان	چهارمحال و بختیاری	ایل بختیاری
۲۴۰۱	۲۵۰۲	۴۹۰۳	۷۵۸	ایلام	ایلام	ایل بدره
۱۴۱	۱۳۲	۲۷۳	۵۹	کرمان	کرمان	ایل برخوردار
۷۳۵۳	۷۳۱۷	۱۴۶۷۰	۲۹۷۵			ایل بلوچ
۷۰۰۰	۶۹۳۸	۱۳۹۳۸	۲۸۲۷	کرمان	کرمان	ایل بلوچ
۵۹	۶۶	۱۲۵	۲۵	هرمزگان	هرمزگان	ایل بلوچ
۵۸	۵۸	۱۱۶	۲۰	هرمزگان	کرمان	ایل بلوچ
۲۳۶	۲۵۵	۴۹۱	۱۰۳	کرمان	سیستان و بلوچستان	ایل بلوچ
۷۴۶۳	۸۳۱۹	۱۵۷۸۲	۲۴۶۵			ایل بهمئی
۳۳۰۱	۳۶۷۱	۶۹۷۲	۱۱۷۹	خوزستان	خوزستان	ایل بهمئی
۳۹۵۷	۴۴۲۴	۸۳۸۱	۱۲۱۷	کهگیلویه و بویراحمد	کهگیلویه و بویراحمد	ایل بهمئی
۵۰	۶۷	۱۱۷	۲۴	کهگیلویه و بویراحمد	خوزستان	ایل بهمئی
۱۵۵	۱۵۷	۳۱۲	۴۵	خوزستان	کهگیلویه و بویراحمد	ایل بهمئی
۵۴۹	۵۵۶	۱۱۰۵	۲۰۱	ایلام	ایلام	ایل بولی
۱۱۳۴۳	۱۲۳۱۰	۲۳۶۵۳	۳۸۴۳			ایل بویراحمد- سفلی
۶۹	۷۷	۱۴۶	۲۰	خوزستان	کهگیلویه و بویراحمد	ایل بویراحمد- سفلی
۱۱۲۶۶	۱۲۲۲۱	۲۳۴۸۷	۳۸۲۰	کهگیلویه و بویراحمد	کهگیلویه و بویراحمد	ایل بویراحمد- سفلی
۸	۱۲	۲۰	۳	چهارمحال و بختیاری	کهگیلویه و بویراحمد	ایل بویراحمد- سفلی
۵۸۴۶	۶۱۴۸	۱۱۹۹۴	۱۸۷۲			ایل بویراحمد علیا- سردسیر
۲۳	۲۱	۴۴	۷	کرمانشاه	کهگیلویه و بویراحمد	ایل بویراحمد علیا- سردسیر
۳۳۴۵	۳۴۳۲	۶۷۷۷	۱۰۵۳	فارس	کهگیلویه و بویراحمد	ایل بویراحمد علیا- سردسیر
۲۳۹۸	۲۶۰۹	۵۰۰۷	۷۸۱	کهگیلویه و بویراحمد	کهگیلویه و بویراحمد	ایل بویراحمد علیا- سردسیر
۸۰	۸۶	۱۶۶	۳۱	فارس	فارس	ایل بویراحمد علیا- سردسیر
۴۹	۵۰	۹۹	۱۹	کهگیلویه و بویراحمد	کهگیلویه و بویراحمد	ایل بویراحمد- گرمسیری
۲۳۹۴	۲۷۸۹	۵۱۸۳	۹۴۸			ایل بیرانوند
۴۲۱	۵۰۸	۹۲۹	۱۶۷	لرستان	لرستان	ایل بیرانوند
۵۳۹	۵۹۶	۱۱۳۵	۱۹۹	خوزستان	لرستان	ایل بیرانوند
۱۴۳۴	۱۶۸۵	۳۱۱۹	۵۸۲	ایلام	لرستان	ایل بیرانوند
۲۱۴۲	۲۴۷۵	۴۶۱۷	۸۶۲			ایل پاپی
۸۹۳	۱۰۵۱	۱۹۴۴	۳۴۲	خوزستان	لرستان	ایل پاپی
۱	۴	۵	۱	اردبیل	لرستان	ایل پاپی
۱۲۴۸	۱۴۲۰	۲۶۶۸	۵۱۹	لرستان	لرستان	ایل پاپی



1- خانوار و جمعیت ایل‌ها و طایفه‌های مستقل و استان‌های محل استقرار آن‌ها (دنباله)

جمعیت			خانوار	استان محل استقرار		ایل یا طایفه مستقل
زن	مرد	مرد و زن		قشلاقی	ییلاقی	
۱۸۵۸	۱۷۳۲	۳۵۹۰	۷۵۴			ایل پشتکوهی
۴۳۸	۴۰۵	۸۴۳	۱۷۲	هرمزگان	کرمان	ایل پشتکوهی
۱۴۲۰	۱۳۲۷	۲۷۴۷	۵۸۲	کرمان	کرمان	ایل پشتکوهی
۲۱۹۳	۲۲۴۵	۴۴۳۸	۶۲۱	آذربایجان غربی	آذربایجان غربی	ایل پنیانشی
۷۶۱	۸۱۸	۱۵۷۹	۲۰۱	آذربایجان غربی	آذربایجان غربی	ایل پیران
۹۹۲	۱۰۶۸	۲۰۶۰	۳۷۴			ایل ترک- یارم طاقلو
۲۰۶	۲۲۲	۴۲۸	۷۹	خوزستان	همدان	ایل ترک- یارم طاقلو
۶۱	۵۹	۱۲۰	۲۰	همدان	همدان	ایل ترک- یارم طاقلو
۶۹۲	۷۵۹	۱۴۵۱	۲۶۳	لرستان	همدان	ایل ترک- یارم طاقلو
۳۳	۲۸	۶۱	۱۲	ایلام	همدان	ایل ترک- یارم طاقلو
۳۵۰۲	۳۷۳۵	۷۲۳۷	۱۳۸۳			ایل ترکاشوند
۲۵۲	۲۷۳	۵۲۵	۱۰۲	ایلام	همدان	ایل ترکاشوند
۶۰	۴۸	۱۰۸	۱۹	ایلام	کرمانشاه	ایل ترکاشوند
۱۴	۱۴	۲۸	۵	کرمانشاه	کرمانشاه	ایل ترکاشوند
۵۵	۵۷	۱۱۲	۲۰	لرستان	همدان	ایل ترکاشوند
۴۳۵	۴۴۷	۸۸۲	۱۹۶	همدان	کرمانشاه	ایل ترکاشوند
۷۰	۸۳	۱۵۳	۳۳	همدان	همدان	ایل ترکاشوند
۷۱۰	۷۴۶	۱۴۵۶	۲۸۶	کرمانشاه	همدان	ایل ترکاشوند
۱۸۱۱	۱۹۵۶	۳۷۶۷	۶۸۵	خوزستان	همدان	ایل ترکاشوند
۹۵	۱۱۱	۲۰۶	۳۷	لرستان	کرمانشاه	ایل ترکاشوند
۲۴۰۳	۲۴۷۸	۴۸۸۱	۸۹۴	کرمانشاه	کرمانشاه	ایل ثلاث باباجانی
۱۰۰۶	۹۱۸	۱۹۲۴	۳۷۳	کرمان	کرمان	ایل جازی
۳۷۴۹	۳۸۷۰	۷۶۱۹	۱۴۳۳	کرمانشاه	کرمانشاه	ایل جاف
۲۶۰۵	۲۳۴۸	۴۹۵۳	۹۶۱	کرمان	کرمان	ایل جاویدان
۶۴۸۵	۶۶۹۴	۱۳۱۷۹	۲۷۲۳			ایل جبال بارزی
۱۲۶	۱۴۳	۲۶۹	۴۹	هرمزگان	کرمان	ایل جبال بارزی
۶۳۵۹	۶۵۵۱	۱۲۹۱۰	۲۶۷۴	کرمان	کرمان	ایل جبال بارزی
۳۶۸	۴۱۹	۷۸۷	۱۵۶			ایل جرقویه
۸۳	۹۵	۱۷۸	۳۵	اصفهان	فارس	ایل جرقویه
۱۶۱	۱۸۴	۳۴۵	۶۳	اصفهان	چهارمحال و بختیاری	ایل جرقویه
۱۲۴	۱۴۰	۲۶۴	۵۸	اصفهان	اصفهان	ایل جرقویه
۷۶۸۷	۸۱۰۲	۱۵۷۸۹	۲۷۳۶	آذربایجان غربی	آذربایجان غربی	ایل جلال
۴۶۶	۵۲۷	۹۹۳	۲۳۰			ایل جمهور
۱۳۵	۱۷۸	۳۱۳	۶۷	ایلام	همدان	ایل جمهور
۳۳۱	۳۴۹	۶۸۰	۱۶۳	کرمانشاه	همدان	ایل جمهور



## 1- خانوار و جمعیت ایل‌ها و طایفه‌های مستقل و استان‌های محل استقرار آن‌ها (دنباله)

جمعیت			خانوار	استان محل استقرار		ایل یا طایفه مستقل
زن	مرد	مرد و زن		قشلاقی	ییلاقی	
۴۸۴	۴۸۹	۹۷۳	۱۶۱	لرستان	لرستان	ایل جودکی
۲۷۴۲	۲۹۵۱	۵۶۹۳	۹۱۰	کهگیلویه و بویراحمد	کهگیلویه و بویراحمد	ایل چرام
۱۰۰	۱۰۹	۲۰۹	۳۲	ایلام	ایلام	ایل چعب
۲۹۲۳	۳۳۳۸	۶۲۶۱	۱۱۵۶			ایل حسونند
۱۸۰	۲۰۰	۳۸۰	۶۴	خوزستان	لرستان	ایل حسونند
۱۲۶	۱۱۶	۲۴۲	۳۵	لرستان	همدان	ایل حسونند
۴۳	۵۹	۱۰۲	۱۶	ایلام	لرستان	ایل حسونند
۲۵۷۴	۲۹۶۳	۵۵۳۷	۱۰۴۱	لرستان	لرستان	ایل حسونند
۹۶۲	۱۱۳۱	۲۰۹۳	۳۱۲			ایل خزل
۸۹۳	۱۰۵۶	۱۹۴۹	۲۹۱	ایلام	ایلام	ایل خزل
۶۹	۷۵	۱۴۴	۲۱	کرمانشاه	ایلام	ایل خزل
۱۸۶۷۱	۱۹۳۶۵	۳۸۰۳۶	۷۴۶۱			ایل خمسه
۱۸۴۳۰	۱۹۰۹۸	۳۷۵۲۸	۷۳۴۱	فارس	فارس	ایل خمسه
۲۴۱	۲۶۷	۵۰۸	۱۲۰	یزد	فارس	ایل خمسه
۷۴۱	۷۱۱	۱۴۵۲	۳۱۶	کرمان	کرمان	ایل خواجهوئی
۳۷۲۴	۴۰۸۰	۷۸۰۴	۱۲۹۷			ایل دریکوند
۲۳۴	۲۹۲	۵۲۶	۹۵	خوزستان	خوزستان	ایل دریکوند
۲۳۷۴	۲۶۱۵	۴۹۸۹	۸۲۲	لرستان	لرستان	ایل دریکوند
۱۰۰۹	۱۰۷۱	۲۰۸۰	۳۳۸	خوزستان	لرستان	ایل دریکوند
۱۰۷	۱۰۲	۲۰۹	۴۲	کهگیلویه و بویراحمد	کهگیلویه و بویراحمد	ایل دریکوند
۲۳۵۶	۲۵۰۰	۴۸۵۶	۷۴۳	کهگیلویه و بویراحمد	کهگیلویه و بویراحمد	ایل دشمن زیاری
۶۹۷	۸۳۷	۱۵۳۴	۲۸۲	لرستان	لرستان	ایل دلفان چگنی
۱۲۴۸	۱۳۵۶	۲۶۰۴	۴۷۳	لرستان	لرستان	ایل دلفان - طراحان - کوه‌دشت
۳۰۹۵	۳۳۷۱	۶۴۶۶	۱۱۴۴			ایل دلفان نورآباد
۱۶۱	۱۶۰	۳۲۱	۵۶	ایلام	لرستان	ایل دلفان نورآباد
۲۹۳۴	۳۲۱۱	۶۱۴۵	۱۰۸۸	لرستان	لرستان	ایل دلفان نورآباد
۲۶	۲۶	۵۲	۹	ایلام	ایلام	ایل دهبالانی
۵۰۹۲	۵۵۷۵	۱۰۶۶۷	۱۹۱۸			ایل ذلکی
۱۴۳	۱۵۸	۳۰۱	۴۶	لرستان	خوزستان	ایل ذلکی
۱۵۶	۱۸۳	۳۳۹	۵۱	خوزستان	مرکزی	ایل ذلکی
۳۲۴	۴۱۰	۷۳۴	۱۲۹	خوزستان	لرستان	ایل ذلکی
۱۳۰۴	۱۴۷۷	۲۷۸۱	۵۵۲	خوزستان	خوزستان	ایل ذلکی
۳۱۶۵	۳۳۴۷	۶۵۱۲	۱۱۴۰	لرستان	لرستان	ایل ذلکی
۱۸۷۶	۱۹۳۷	۳۸۱۳	۸۰۸			ایل رائینی
۵۲۹	۵۶۲	۱۰۹۱	۲۲۸	کرمان	کرمان	ایل رائینی



1- خانوار و جمعیت ایل‌ها و طایفه‌های مستقل و استان‌های محل استقرار آن‌ها (دنباله)

جمعیت			خانوار	استان محل استقرار		ایل یا طایفه مستقل
زن	مرد	مرد و زن		قشلاقی	بیلاقی	
۱۳۴۷	۱۳۷۵	۲۷۲۲	۵۸۰	هرمزگان	کرمان	ایل رائینی
۱۲۲۹	۱۳۲۶	۲۵۵۵	۳۵۹	آذربایجان غربی	آذربایجان غربی	ایل زرزا
۹۵۳	۹۶۴	۱۹۱۷	۳۳۴	آذربایجان غربی	آذربایجان غربی	ایل زعفرانلو
۱۴۷۸	۱۷۱۴	۳۱۹۲	۵۳۰			ایل زنگنه
۱۳۲۹	۱۵۳۲	۲۸۶۱	۴۷۲	ایلام	کرمانشاه	ایل زنگنه
۱۴۹	۱۸۲	۳۳۱	۵۸	کرمانشاه	کرمانشاه	ایل زنگنه
۱۸۲۹	۱۹۲۲	۳۷۵۱	۶۹۲			ایل زوله
۹۳۶	۱۰۰۹	۱۹۴۵	۳۶۳	ایلام	کرمانشاه	ایل زوله
۸۹۳	۹۱۳	۱۸۰۶	۳۲۹	لرستان	کرمانشاه	ایل زوله
۲۸۰۹	۲۷۸۴	۵۵۹۳	۱۱۲۲	کرمان	کرمان	ایل سابیکی
۲۶۴۷	۲۷۵۶	۵۴۰۳	۷۶۸	آذربایجان غربی	آذربایجان غربی	ایل سادات
۳۲۵	۳۲۶	۶۵۱	۱۲۵	کرمان	کرمان	ایل سرحدی شهریار
۴۳۷	۵۷۸	۱۰۱۵	۱۷۹	خوزستان	لرستان	ایل سگوند
۱۶۵۱	۱۵۸۲	۳۲۳۳	۶۹۶	کرمان	کرمان	ایل سلیمانی
۲۵۱۴	۲۷۴۱	۵۲۵۵	۹۵۳	کرمانشاه	کرمانشاه	ایل سنجابی
۱۳۱۰	۱۴۶۴	۲۷۷۴	۶۹۴			ایل سنگسری
۶۱۳	۷۳۱	۱۳۴۴	۳۳۰	سمنان	سمنان	ایل سنگسری
۱	۱	۲	۱	مازندران	تهران	ایل سنگسری
۱۴	۲۰	۳۴	۸	مازندران	مازندران	ایل سنگسری
۱۰۲	۱۰۲	۲۰۴	۵۷	خراسان شمالی	مازندران	ایل سنگسری
۳۶۲	۳۸۶	۷۴۸	۱۹۲	سمنان	مازندران	ایل سنگسری
۲۸	۳۴	۶۲	۱۴	تهران	مازندران	ایل سنگسری
۳۳	۳۶	۶۹	۱۸	خراسان رضوی	تهران	ایل سنگسری
۱۳۷	۱۳۴	۲۷۱	۶۳	سمنان	تهران	ایل سنگسری
۲۰	۲۰	۴۰	۱۱	خراسان رضوی	مازندران	ایل سنگسری
۵۸۱	۶۱۲	۱۱۹۳	۲۱۵			ایل شاهسون بغدادی
۷۵	۸۶	۱۶۱	۲۳	قم	مرکزی	ایل شاهسون بغدادی
۳۹	۴۰	۷۹	۱۲	مرکزی	همدان	ایل شاهسون بغدادی
۱۱	۱۳	۲۴	۳	قزوین	مرکزی	ایل شاهسون بغدادی
۱۱	۷	۱۸	۳	قزوین	قزوین	ایل شاهسون بغدادی
۴۴۵	۴۶۶	۹۱۱	۱۷۴	مرکزی	مرکزی	ایل شاهسون بغدادی
۷۷۵	۸۳۶	۱۶۱۱	۲۳۲			ایل شاهسون
۵۳	۴۵	۹۸	۱۰	آذربایجان شرقی	زنجان	ایل شاهسون
۷۲۲	۷۹۱	۱۵۱۳	۲۲۲	زنجان	زنجان	ایل شاهسون
۷۲۰	۷۸۲	۱۵۰۲	۳۱۸	کرمان	کرمان	ایل شکاری



## 1- خانوار و جمعیت ایل‌ها و طایفه‌های مستقل و استان‌های محل استقرار آن‌ها (دنباله)

جمعیت			خانوار	استان محل استقرار		ایل یا طایفه مستقل
زن	مرد	مرد و زن		قشلاقی	ییلاقی	
۵۷۴۸	۵۹۴۹	۱۱۶۹۷	۱۴۷۵	آذربایجان غربی	آذربایجان غربی	ایل شکاک
۱۷۴	۱۸۳	۳۵۷	۶۳	کرمان	کرمان	ایل شنبو
۸۱۶	۹۴۶	۱۷۶۲	۲۹۸	ایلام	ایلام	ایل شوهان
۳۲۹	۳۲۲	۶۵۱	۱۱۴	گلستان	گلستان	ایل طویف مقدس
۴۷۲۲	۵۱۸۱	۹۹۰۳	۱۵۲۴			ایل طیبی
۴۶۱۹	۵۰۴۱	۹۶۶۰	۱۴۹۵	کهگیلویه و بویراحمد	کهگیلویه و بویراحمد	ایل طیبی
۱۰۳	۱۴۰	۲۴۳	۲۹	خوزستان	کهگیلویه و بویراحمد	ایل طیبی
۵۶۱	۵۵۱	۱۱۱۲	۲۴۴			ایل غربا
۴۸۱	۴۷۹	۹۶۰	۲۰۹	هرمزگان	کرمان	ایل غربا
۸۰	۷۲	۱۵۲	۳۵	کرمان	کرمان	ایل غربا
۱۹۶۱	۱۹۲۹	۳۸۹۰	۸۷۰			ایل قرائی
۱۹۱۲	۱۸۸۳	۳۷۹۵	۸۴۸	کرمان	کرمان	ایل قرائی
۴۹	۴۶	۹۵	۲۲	هرمزگان	کرمان	ایل قرائی
۱۷۷۵۵	۱۸۹۲۷	۳۶۶۸۲	۶۸۵۲			ایل قره‌داغ-ارسباران
۱۷۲۰۸	۱۸۳۰۱	۳۵۵۰۹	۶۶۳۲	آذربایجان شرقی	آذربایجان شرقی	ایل قره‌داغ-ارسباران
۴۶۹	۵۴۱	۱۰۱۰	۱۸۷	اردبیل	آذربایجان شرقی	ایل قره‌داغ-ارسباران
۵۸	۶۰	۱۱۸	۲۷	آذربایجان غربی	آذربایجان شرقی	ایل قره‌داغ-ارسباران
۲۰	۲۵	۴۵	۶	اردبیل	اردبیل	ایل قره‌داغ-ارسباران
۴۷۰۸۰	۴۹۲۵۹	۹۶۳۳۹	۱۷۹۷۱			ایل قشقای
۱۰۱۵	۱۱۲۵	۲۱۴۰	۳۶۰	فارس	کهگیلویه و بویراحمد	ایل قشقای
۱۳	۱۱	۲۴	۴	چهارمحال و بختیاری	چهارمحال و بختیاری	ایل قشقای
۱۹۲	۲۰۴	۳۹۶	۷۳	خوزستان	اصفهان	ایل قشقای
۲۵۴	۲۸۸	۵۴۲	۱۱۳	اصفهان	اصفهان	ایل قشقای
۵۵	۶۲	۱۱۷	۲۶	فارس	چهارمحال و بختیاری	ایل قشقای
۸۰۳۶	۸۴۳۴	۱۶۴۷۰	۳۰۸۳	فارس	اصفهان	ایل قشقای
۴۴	۳۸	۸۲	۱۶	بوشهر	چهارمحال و بختیاری	ایل قشقای
۱۵۱۵	۱۵۵۰	۳۰۶۵	۵۹۱	کهگیلویه و بویراحمد	اصفهان	ایل قشقای
۳۳۱۳	۳۵۷۶	۶۸۸۹	۱۳۲۲	بوشهر	اصفهان	ایل قشقای
۵۲۱۶	۵۲۴۴	۱۰۴۶۰	۱۹۷۳	بوشهر	فارس	ایل قشقای
۸۵	۷۴	۱۵۹	۲۸	خوزستان	چهارمحال و بختیاری	ایل قشقای
۲	۲	۴	۱	کهگیلویه و بویراحمد	کهگیلویه و بویراحمد	ایل قشقای
۵۵۱	۵۷۴	۱۱۲۵	۲۱۴	کهگیلویه و بویراحمد	فارس	ایل قشقای
۱۴	۱۹	۳۳	۶	خراسان جنوبی	اصفهان	ایل قشقای
۲۶۷۷۵	۲۸۰۵۸	۵۴۸۳۳	۱۰۱۶۱	فارس	فارس	ایل قشقای
۱۱۴۸۷	۱۱۷۴۸	۲۳۲۳۵	۳۹۵۳	کرمانشاه	کرمانشاه	ایل قلخانی



1- خانوار و جمعیت ایل‌ها و طایفه‌های مستقل و استان‌های محل استقرار آن‌ها (دنباله)

جمعیت			خانوار	استان محل استقرار		ایل یا طایفه مستقل
زن	مرد	مرد و زن		قشلاقی	بیلاقی	
۸۴	۸۵	۱۶۹	۲۳	کرمانشاه	کرمانشاه	ایل قلعه شاهی
۸۴۳	۸۴۳	۱۶۸۶	۳۲۸	کرمان	کرمان	ایل کامرانی
۱۲۰۳	۱۱۴۰	۲۳۴۳	۴۲۳	کرمان	کرمان	ایل کچمی
۶۵۲۱	۷۳۰۸	۱۳۸۲۹	۲۱۸۶	ایلام	ایلام	ایل کرد- دره شهر
۲۴۲	۲۴۹	۴۹۱	۸۷			ایل کرد- همدان
۵۳	۴۷	۱۰۰	۱۷	مرکزی	همدان	ایل کرد- همدان
۱۸۹	۲۰۲	۳۹۱	۷۰	مرکزی	مرکزی	ایل کرد- همدان
۱۰۳۸	۱۱۵۰	۲۱۸۸	۳۹۴	کرمانشاه	کرمانشاه	ایل کرند
۶۷۵۸	۷۸۵۵	۱۴۶۱۳	۲۵۷۹			ایل کلهر
۲۴	۲۴	۴۸	۹	ایلام	کرمانشاه	ایل کلهر
۶۷۲۱	۷۸۲۳	۱۴۵۴۴	۲۵۶۷	کرمانشاه	کرمانشاه	ایل کلهر
۱۳	۸	۲۱	۳	تهران	کرمانشاه	ایل کلهر
۸۲۳	۸۵۲	۱۶۷۵	۳۵۴			ایل کماچی سنجری
۶۳۸	۶۵۶	۱۲۹۴	۲۶۷	کرمان	کرمان	ایل کماچی سنجری
۱۸۵	۱۹۶	۳۸۱	۸۷	هرمزگان	کرمان	ایل کماچی سنجری
۶۲۵	۶۲۰	۱۲۴۵	۲۵۳			ایل کوهشاهی
۵۳۵	۵۳۵	۱۰۷۰	۲۲۱	کرمان	کرمان	ایل کوهشاهی
۸۵	۸۴	۱۶۹	۳۱	کرمان	هرمزگان	ایل کوهشاهی
۵	۱	۶	۱	هرمزگان	هرمزگان	ایل کوهشاهی
۴۱۴۳	۴۴۱۸	۸۵۶۱	۱۵۷۲	کرمانشاه	کرمانشاه	ایل گوران
۱۸۳	۱۷۷	۳۶۰	۵۵	گلستان	گلستان	ایل گوگلان
۵۱	۵۳	۱۰۴	۱۹	کرمان	کرمان	ایل لر
۶۵۷	۶۹۳	۱۳۵۰	۳۲۸			ایل لری کوه‌پنجی
۶۴۱	۶۷۴	۱۳۱۵	۳۲۲	کرمان	کرمان	ایل لری کوه‌پنجی
۱۶	۱۹	۳۵	۶	هرمزگان	کرمان	ایل لری کوه‌پنجی
۲۹۸۹	۲۹۳۶	۵۹۲۵	۱۰۶۲	کرمان	کرمان	ایل لری
۴۶۴	۴۷۶	۹۴۰	۲۱۰	کرمان	کرمان	ایل لک بختیاری
۱۰۱	۱۲۵	۲۲۶	۳۷	خوزستان	خوزستان	ایل لوکی
۳۴۹۳	۳۷۳۵	۷۲۲۸	۱۰۰۹	آذربایجان غربی	آذربایجان غربی	ایل مامش
۱۶۲	۱۶۹	۳۳۱	۷۳			ایل مغان
۱۵	۲۰	۳۵	۶	مرکزی	تهران	ایل مغان
۱۴۷	۱۴۹	۲۹۶	۶۷	مرکزی	مرکزی	ایل مغان
۳۷۷۰	۳۸۵۲	۷۶۲۲	۱۲۸۵	ایلام	ایلام	ایل ملکشاهی
۷۶۳۷	۷۷۴۰	۱۵۳۷۷	۲۴۷۸			ایل ممسنی
۶۵۸۵	۶۶۱۷	۱۳۲۰۲	۲۱۳۴	فارس	فارس	ایل ممسنی



## 1- خانوار و جمعیت ایل‌ها و طایفه‌های مستقل و استان‌های محل استقرار آن‌ها (دنباله)

جمعیت			خانوار	استان محل استقرار		ایل یا طایفه مستقل
زن	مرد	مرد و زن		قشلاقی	بیلاقی	
۱۰۵۲	۱۱۲۳	۲۱۷۵	۳۴۴	فارس	کهگیلویه و بویراحمد	ایل ممسنی
۱۴۰	۱۲۶	۲۶۶	۳۹	آذربایجان غربی	آذربایجان غربی	ایل منگور
۴۲۷۰	۴۵۳۸	۸۸۰۸	۱۸۷۰	کرمان	کرمان	ایل مهینی
۱۷۵	۱۷۰	۳۴۵	۷۶	کرمان	کرمان	ایل مهینی
۷۱۲	۸۳۱	۱۵۴۳	۲۵۵	ایلام	ایلام	ایل میشخاص
۷۲۱۱	۷۷۸۴	۱۴۹۹۵	۲۵۹۶	آذربایجان غربی	آذربایجان غربی	ایل میلان
۱۱۳۳۹	۱۲۹۵۲	۲۴۲۹۱	۴۱۸۶			ایل میوند- ممیوند
۵۳۰۹	۶۲۷۷	۱۱۵۸۶	۱۹۷۱	خوزستان	لرستان	ایل میوند- ممیوند
۷	۴	۱۱	۲	خوزستان	خوزستان	ایل میوند- ممیوند
۶۰۲۳	۶۶۷۱	۱۲۶۹۴	۲۲۱۳	لرستان	لرستان	ایل میوند- ممیوند
۲۴۵	۲۵۹	۵۰۴	۹۸	کرمان	کرمان	ایل نمدادی
۱۲۲۴	۱۳۰۵	۲۵۲۹	۵۳۵			ایل هداوند
۸۶۵	۹۳۷	۱۸۰۲	۳۶۸	تهران	تهران	ایل هداوند
۳۵۹	۳۶۸	۷۲۷	۱۶۷	تهران	مازندران	ایل هداوند
۸۵۰۷	۸۸۱۱	۱۷۳۱۸	۲۴۴۷	آذربایجان غربی	آذربایجان غربی	ایل هرکی
۴۳۰۹	۴۳۷۶	۸۶۸۵	۱۳۸۳	گلستان	گلستان	ایل یموت
۱۵	۳۳	۴۸	۱۰	سمنان	سمنان	طایفه مستقل آستان
۶۴	۶۲	۱۲۶	۲۸	خراسان رضوی	خراسان رضوی	طایفه مستقل ابدوعی
۲۲۰۱	۲۳۴۸	۴۵۴۹	۹۶۶			طایفه مستقل ابیل
۲۶	۲۹	۵۵	۱۰	سیستان و بلوچستان	خراسان جنوبی	طایفه مستقل ابیل
۲۱۷۵	۲۳۱۹	۴۴۹۴	۹۵۶	خراسان جنوبی	خراسان جنوبی	طایفه مستقل ابیل
۸	۷	۱۵	۴	سمنان	سمنان	طایفه مستقل احسانی
۱۰۰	۱۰۵	۲۰۵	۵۵	سیستان و بلوچستان	سیستان و بلوچستان	طایفه مستقل احمدزهی
۱۳۳۲	۱۳۲۷	۲۶۵۹	۵۵۱			طایفه مستقل آخوندی
۹۰	۹۶	۱۸۶	۳۵	خراسان رضوی	خراسان جنوبی	طایفه مستقل آخوندی
۱۲۴۲	۱۲۳۱	۲۴۷۳	۵۱۶	خراسان جنوبی	خراسان جنوبی	طایفه مستقل آخوندی
۵۱	۴۳	۹۴	۱۵	سیستان و بلوچستان	سیستان و بلوچستان	طایفه مستقل ارباب- ایرانشهر
۱۱	۱۴	۲۵	۳	سیستان و بلوچستان	سیستان و بلوچستان	طایفه مستقل ارباب- سراوان
۵۱۸	۴۸۲	۱۰۰۰	۱۷۶			طایفه مستقل اردنی- بیرجند- زابل
۱۱۵	۱۱۲	۲۲۷	۱۸	خراسان رضوی	خراسان جنوبی	طایفه مستقل اردنی- بیرجند- زابل
۲۰۳	۱۷۹	۳۸۲	۸۰	سیستان و بلوچستان	خراسان جنوبی	طایفه مستقل اردنی- بیرجند- زابل
۲۰۰	۱۹۱	۳۹۱	۷۸	خراسان جنوبی	خراسان جنوبی	طایفه مستقل اردنی- بیرجند- زابل
۴۳۱	۴۷۶	۹۰۷	۱۹۳	سیستان و بلوچستان	سیستان و بلوچستان	طایفه مستقل ارضی زهی
155	169	324	62	سیستان و بلوچستان	سیستان و بلوچستان	طایفه مستقل آزاده- ملاتی
۱۴۹۰	۱۵۶۷	۳۰۵۷	۵۲۴	سیستان و بلوچستان	سیستان و بلوچستان	طایفه مستقل اسکانی- ایرانشهر





1- خانوار و جمعیت ایل‌ها و طایفه‌های مستقل و استان‌های محل استقرار آن‌ها (دنباله)

جمعیت			خانوار	استان محل استقرار		ایل یا طایفه مستقل
زن	مرد	مرد و زن		قشلاقی	بیلاقی	
۶۴۵	۶۲۹	۱۲۷۴	۲۵۴	سیستان و بلوچستان	سیستان و بلوچستان	طایفه مستقل اسکانی - سراوان .....
۳۶۸	۳۸۲	۷۵۰	۱۵۶	کرمان	کرمان	طایفه مستقل اسکندری .....
۱۴	۱۳	۲۷	۶	سمنان	سمنان	طایفه مستقل اسکندریان .....
۲۸	۴۳	۷۱	۱۰	ایلام	ایلام	طایفه مستقل اسلامی (شاهیوند) .....
۱۵	۱۷	۳۲	۸	سمنان	تهران	طایفه مستقل اسیری .....
۸۷	۹۸	۱۸۵	۴۱			طایفه مستقل اصانلو .....
۷۱	۸۴	۱۵۵	۳۵	سمنان	تهران	طایفه مستقل اصانلو .....
۱۶	۱۴	۳۰	۶	تهران	تهران	طایفه مستقل اصانلو .....
۴۴	۵۲	۹۶	۱۹	کرمان	کرمان	طایفه مستقل اصغری‌ها .....
۱۴	۱۸	۳۲	۸	سمنان	سمنان	طایفه مستقل اعرابی .....
۱۶۵	۱۷۶	۳۴۱	۸۱	سمنان	تهران	طایفه مستقل افتر .....
۲۰۸	۲۳۸	۴۴۶	۵۷			طایفه مستقل آق باشلو - اغ باشلو .....
۳	۷	۱۰	۱	آذربایجان شرقی	آذربایجان شرقی	طایفه مستقل آق باشلو - اغ باشلو .....
۲۰۵	۲۳۱	۴۳۶	۵۶	آذربایجان غربی	آذربایجان شرقی	طایفه مستقل آق باشلو - اغ باشلو .....
۸۳۰	۸۱۳	۱۶۴۳	۳۳۱	گیلان	گیلان	طایفه مستقل آقاجانی .....
۱۶	۱۶	۳۲	۸	کرمان	کرمان	طایفه مستقل اکبری‌نسب .....
۳۰	۳۲	۶۲	۱۴	کرمان	کرمان	طایفه مستقل النجری .....
۷۰۵	۸۳۸	۱۵۴۳	۳۴۸			طایفه مستقل البکایی .....
۳۲	۳۱	۶۳	۱۸	مازندران	مازندران	طایفه مستقل البکایی .....
۱۰۶	۱۰۸	۲۱۴	۵۸	سمنان	مازندران	طایفه مستقل البکایی .....
۳۳۹	۴۱۳	۷۵۲	۱۵۹	سمنان	تهران	طایفه مستقل البکایی .....
۵۰	۶۷	۱۱۷	۲۶	تهران	تهران	طایفه مستقل البکایی .....
۱۷۸	۲۱۹	۳۹۷	۸۷	سمنان	سمنان	طایفه مستقل البکایی .....
۶۰	۷۴	۱۳۴	۲۲	لرستان	لرستان	طایفه مستقل امیر .....
۳۹	۵۱	۹۰	۱۳			طایفه مستقل امیرانلو .....
۲۶	۲۱	۴۷	۷	گلستان	خراسان شمالی	طایفه مستقل امیرانلو .....
۱۳	۳۰	۴۳	۶	خراسان شمالی	خراسان شمالی	طایفه مستقل امیرانلو .....
۲۲	۲۱	۴۳	۹	هرمزگان	کرمان	طایفه مستقل امیری کوه‌پنجی .....
۲۲	۲۱	۴۳	۸	سیستان و بلوچستان	سیستان و بلوچستان	طایفه مستقل امیری .....
۸	۱۲	۲۰	۴	سمنان	سمنان	طایفه مستقل اهوانسو .....
۳۵	۳۳	۶۸	۹	سیستان و بلوچستان	سیستان و بلوچستان	طایفه مستقل اهورانی .....
۱۰	۲۲	۳۲	۹	سمنان	سمنان	طایفه مستقل ایچی .....
۳۳۰	۳۰۹	۶۳۹	۱۲۱			طایفه مستقل ایزانلو .....
۱۰۸	۱۰۰	۲۰۸	۴۷	خراسان رضوی	خراسان رضوی	طایفه مستقل ایزانلو .....
۱۸۰	۱۷۵	۳۵۵	۶۱	گلستان	خراسان رضوی	طایفه مستقل ایزانلو .....



## 1- خانوار و جمعیت ایلها و طایفه‌های مستقل و استان‌های محل استقرار آن‌ها (دنباله)

جمعیت			خانوار	استان محل استقرار		ایل یا طایفه مستقل
زن	مرد	مرد و زن		قشلاقی	ییلاقی	
۴۲	۳۴	۷۶	۱۳	خراسان شمالی	خراسان رضوی	طایفه مستقل ایزانلو .....
۷۱۷	۷۵۹	۱۴۷۶	۳۲۴			طایفه مستقل ایلخانی .....
۴۹۱	۵۱۳	۱۰۰۴	۲۲۲	خراسان رضوی	خراسان رضوی	طایفه مستقل ایلخانی .....
۰	۱	۱	۱	یزد	خراسان رضوی	طایفه مستقل ایلخانی .....
۳۵	۴۵	۸۰	۱۱	خراسان رضوی	یزد	طایفه مستقل ایلخانی .....
۱۹۱	۲۰۰	۳۹۱	۹۰	یزد	یزد	طایفه مستقل ایلخانی .....
۳۸۵	۴۲۹	۸۱۴	۱۵۸			طایفه مستقل اینانلو .....
۲۷۹	۳۲۴	۶۰۳	۱۲۱	آذربایجان شرقی	آذربایجان شرقی	طایفه مستقل اینانلو .....
۱۰۶	۱۰۵	۲۱۱	۳۷	آذربایجان غربی	آذربایجان شرقی	طایفه مستقل اینانلو .....
۱۳	۱۹	۳۲	۵	سمنان	سمنان	طایفه مستقل بابایی .....
۴۴۴	۵۱۳	۹۵۷	۱۷۳	لرستان	لرستان	طایفه مستقل بابایی - باباعلی .....
۱۱۳۵	۱۲۰۵	۲۳۴۰	۴۴۱			طایفه مستقل باچوانلو - باچکانلو .....
۸	۱۱	۱۹	۳	خراسان رضوی	خراسان رضوی	طایفه مستقل باچوانلو - باچکانلو .....
۳۷۸	۴۰۱	۷۷۹	۱۵۸	گلستان	خراسان رضوی	طایفه مستقل باچوانلو - باچکانلو .....
۳۸۹	۴۰۲	۷۹۱	۱۴۲	گلستان	خراسان شمالی	طایفه مستقل باچوانلو - باچکانلو .....
۳۶۰	۳۹۱	۷۵۱	۱۳۸	خراسان شمالی	خراسان شمالی	طایفه مستقل باچوانلو - باچکانلو .....
۱۷۵	۱۸۴	۳۵۹	۶۶	خراسان رضوی	خراسان رضوی	طایفه مستقل بادانلو .....
۵۴	۷۸	۱۳۲	۲۴	سمنان	سمنان	طایفه مستقل بادله کوه .....
۹۲	۸۴	۱۷۶	۴۱	سیستان و بلوچستان	سیستان و بلوچستان	طایفه مستقل باران زهی - سراوان .....
۲۵	۳۱	۵۶	۱۴	سیستان و بلوچستان	سیستان و بلوچستان	طایفه مستقل باران زهی - چاه بهار .....
۵۱	۴۲	۹۳	۱۶	خراسان جنوبی	خراسان جنوبی	طایفه مستقل بارانی - بیرجند .....
۲۱۷۵	۲۲۰۵	۴۳۸۰	۸۷۳			طایفه مستقل بارانی - بیرجند زابل .....
۵۶۴	۵۵۷	۱۱۲۱	۲۲۱	سیستان و بلوچستان	خراسان جنوبی	طایفه مستقل بارانی - بیرجند زابل .....
۱۶۱۱	۱۶۴۸	۳۲۵۹	۶۵۲	خراسان جنوبی	خراسان جنوبی	طایفه مستقل بارانی - بیرجند زابل .....
۱۴	۲۳	۳۷	۷	سیستان و بلوچستان	سیستان و بلوچستان	طایفه مستقل بارانی - خاش .....
۱۷۱	۱۶۹	۳۴۰	۶۴	خراسان جنوبی	خراسان جنوبی	طایفه مستقل بارفروش .....
۲۷۸	۳۶۳	۶۴۱	۱۲۳			طایفه مستقل بالکانلو .....
۱۶۱	۲۲۸	۳۸۹	۷۱	آذربایجان شرقی	آذربایجان شرقی	طایفه مستقل بالکانلو .....
۱۱۷	۱۳۵	۲۵۲	۵۲	آذربایجان غربی	آذربایجان شرقی	طایفه مستقل بالکانلو .....
۵۶۰	۵۷۸	۱۱۳۸	۲۰۱	سیستان و بلوچستان	سیستان و بلوچستان	طایفه مستقل بامری - ایرانشهر .....
۱۷۲	۱۴۵	۳۱۷	۶۳	سیستان و بلوچستان	سیستان و بلوچستان	طایفه مستقل بامری - خاش .....
۱۰	۷	۱۷	۴	هرمزگان	کرمان	طایفه مستقل بدویی .....
۳۲۹	۳۷۶	۷۰۵	۱۲۴	سیستان و بلوچستان	سیستان و بلوچستان	طایفه مستقل براهویی بیرجند درمیان .....
۵۳	۵۷	۱۱۰	۱۶	سیستان و بلوچستان	سیستان و بلوچستان	طایفه مستقل براهویی بیرجند - زابل .....
۵۸	۵۱	۱۰۹	۲۵			طایفه مستقل براهویی بیرجند مؤمن آ .....



1- خانوار و جمعیت ایل‌ها و طایفه‌های مستقل و استان‌های محل استقرار آن‌ها (دنباله)

جمعیت			خانوار	استان محل استقرار		ایل یا طایفه مستقل
زن	مرد	مرد و زن		قشلاقی	بیلاقی	
۳	۲	۵	۲	سیستان و بلوچستان	خراسان جنوبی	طایفه مستقل براهویی بیرجند مؤمن آ
۵۵	۴۹	۱۰۴	۲۳	خراسان جنوبی	خراسان جنوبی	طایفه مستقل براهویی بیرجند مؤمن آ
۸۵۷	۹۱۷	۱۷۷۴	۳۰۳	سیستان و بلوچستان	خراسان جنوبی	طایفه مستقل براهویی زاهدان
۲۰۱	۲۰۸	۴۰۹	۶۵	سیستان و بلوچستان	خراسان جنوبی	طایفه مستقل براهویی زاهدان
۶۵۶	۷۰۹	۱۳۶۵	۲۳۸	سیستان و بلوچستان	سیستان و بلوچستان	طایفه مستقل براهویی زاهدان
۵	۴	۹	۵	سیستان و بلوچستان	سیستان و بلوچستان	طایفه مستقل برکی
۶۰	۴۹	۱۰۹	۱۹	سیستان و بلوچستان	سیستان و بلوچستان	طایفه مستقل برهان‌زهی
۲۰	۲۵	۴۵	۱۱	خراسان رضوی	خراسان رضوی	طایفه مستقل بروانلو-درگز
۱۱۹۱	۱۲۳۰	۲۴۲۱	۴۹۵	خراسان رضوی	خراسان رضوی	طایفه مستقل بروانلو
۷۱۴	۸۰۱	۱۵۱۵	۲۷۲	آذربایجان غربی	آذربایجان غربی	طایفه مستقل بروکی
۱۳۴	۱۵۹	۲۹۳	۵۴	گلستان	خراسان شمالی	طایفه مستقل بریمانلو
۸	۹	۱۷	۳	خوزستان	خوزستان	طایفه مستقل بغلانی
۱۸	۲۰	۳۸	۷	سیستان و بلوچستان	سیستان و بلوچستان	طایفه مستقل بلوچ اهورانی
۶	۶	۱۲	۲	سیستان و بلوچستان	سیستان و بلوچستان	طایفه مستقل بلوچ اوگینکی
۱۴۱	۱۶۲	۳۰۳	۵۶	سیستان و بلوچستان	سیستان و بلوچستان	طایفه مستقل بلوچ باران‌زهی
۴۱۴	۴۳۰	۸۴۴	۱۸۸	سیستان و بلوچستان	سیستان و بلوچستان	طایفه مستقل بلوچ توتان
۲۷	۲۹	۵۶	۱۲	سیستان و بلوچستان	سیستان و بلوچستان	طایفه مستقل بلوچ حوتی
۱۸۷	۲۲۰	۴۰۷	۷۱	خراسان رضوی	خراسان رضوی	طایفه مستقل بلوچ خانزایی
۶	۹	۱۵	۳	سیستان و بلوچستان	سیستان و بلوچستان	طایفه مستقل بلوچ دکال‌زهی
۱۶۶	۱۷۳	۳۳۹	۵۴	سیستان و بلوچستان	سیستان و بلوچستان	طایفه مستقل بلوچ دلشادی
۴	۵	۹	۲	سیستان و بلوچستان	سیستان و بلوچستان	طایفه مستقل بلوچ زهرورزی
۳۷	۳۰	۶۷	۱۵	سیستان و بلوچستان	سیستان و بلوچستان	طایفه مستقل بلوچ زهی-سراوان
۸۴	۷۹	۱۶۳	۳۰	سیستان و بلوچستان	سیستان و بلوچستان	طایفه مستقل بلوچ زهی-ایران‌شهر
۷۷	۹۵	۱۷۲	۴۲	سیستان و بلوچستان	سیستان و بلوچستان	طایفه مستقل بلوچ سرکوهی
۸۷	۹۱	۱۷۸	۴۲	سیستان و بلوچستان	سیستان و بلوچستان	طایفه مستقل بلوچ سیه‌تکانی
۵۳	۴۶	۹۹	۱۸	سیستان و بلوچستان	سیستان و بلوچستان	طایفه مستقل بلوچ شاهی‌زهی
۱۲	۱۷	۲۹	۵	سیستان و بلوچستان	سیستان و بلوچستان	طایفه مستقل بلوچ شیر
۶۳	۶۳	۱۲۶	۲۹	سیستان و بلوچستان	سیستان و بلوچستان	طایفه مستقل بلوچ عزت‌زهی
۶۰	۶۳	۱۲۳	۲۶	سیستان و بلوچستان	سیستان و بلوچستان	طایفه مستقل بلوچ کاروان
۱۹	۱۷	۳۶	۷	سیستان و بلوچستان	سیستان و بلوچستان	طایفه مستقل بلوچ کله‌گانی
۵۶	۶۷	۱۲۳	۲۴	سیستان و بلوچستان	سیستان و بلوچستان	طایفه مستقل بلوچ کمردانی
۴۷	۵۲	۹۹	۲۰	سیستان و بلوچستان	سیستان و بلوچستان	طایفه مستقل بلوچ-کوربانچی
۴۳	۴۸	۹۱	۲۰	سیستان و بلوچستان	سیستان و بلوچستان	طایفه مستقل بلوچ-کوه بلوچ
۱۵	۱۱	۲۶	۴	سیستان و بلوچستان	سیستان و بلوچستان	طایفه مستقل بلوچ گرگانی
۱۷۴	۱۶۰	۳۳۴	۴۹	سیستان و بلوچستان	سیستان و بلوچستان	طایفه مستقل بلوچ لاشاری-ایران‌شه



## 1- خانوار و جمعیت ایل‌ها و طایفه‌های مستقل و استان‌های محل استقرار آن‌ها (دنباله)

جمعیت			خانوار	استان محل استقرار		ایل یا طایفه مستقل
زن	مرد	مرد و زن		قشلاقی	ییلاقی	
۴۴	۳۸	۸۲	۱۶	سیستان و بلوچستان	سیستان و بلوچستان	طایفه مستقل بلوچ لاشاری - چاه بها .....
۵۹	۶۲	۱۲۱	۲۷	سیستان و بلوچستان	سیستان و بلوچستان	طایفه مستقل بلوچ ملازهی .....
۴	۶	۱۰	۱	سیستان و بلوچستان	سیستان و بلوچستان	طایفه مستقل بلوچ مهنت .....
۱۷	۱۹	۳۶	۷	سیستان و بلوچستان	سیستان و بلوچستان	طایفه مستقل بلوچ میرزایی .....
۵۹	۵۸	۱۱۷	۲۵	سیستان و بلوچستان	سیستان و بلوچستان	طایفه مستقل بلوچ میرک‌زهی .....
۷	۹	۱۶	۳	سیستان و بلوچستان	سیستان و بلوچستان	طایفه مستقل بلوچ نگوری .....
۴۶	۴۹	۹۵	۲۴	سیستان و بلوچستان	سیستان و بلوچستان	طایفه مستقل بلوچ نوگین .....
۲۲	۱۹	۴۱	۸	سیستان و بلوچستان	سیستان و بلوچستان	طایفه مستقل بلوچ هنرم .....
۲۲	۲۰	۴۲	۸	سیستان و بلوچستان	سیستان و بلوچستان	طایفه مستقل بلوچ یکحیی .....
۱۰۵۷	۱۰۷۲	۲۱۲۹	۳۸۱	سیستان و بلوچستان	سیستان و بلوچستان	طایفه مستقل بلوچ .....
۶۵۰	۷۱۷	۱۳۶۷	۲۸۸	سیستان و بلوچستان	سیستان و بلوچستان	طایفه مستقل بلوچی - ایرانشهر - بنت .....
۱۹	۱۶	۳۵	۶	سیستان و بلوچستان	سیستان و بلوچستان	طایفه مستقل بلوچی - ایرانشهر - چانف .....
۷۵	۹۷	۱۷۲	۳۲	سیستان و بلوچستان	سیستان و بلوچستان	طایفه مستقل بلوچی ایرانشهر مسکوتا .....
۲۴	۳۳	۵۷	۱۲	سیستان و بلوچستان	سیستان و بلوچستان	طایفه مستقل بلوچی تخت ملک .....
۲۸۵	۳۲۹	۶۱۴	۹۱	سیستان و بلوچستان	سیستان و بلوچستان	طایفه مستقل بلوچی چاه بهار نیک‌شه .....
۱	۱	۲	۱	سیستان و بلوچستان	سیستان و بلوچستان	طایفه مستقل بمپوری .....
۱۱۰۴۳	۱۱۲۸۳	۲۲۳۲۶	۴۰۸۳			طایفه مستقل بهلولی .....
۱۴۰۰	۱۴۳۸	۲۸۳۸	۵۸۷	خراسان رضوی	خراسان رضوی	طایفه مستقل بهلولی .....
۲۲۶	۱۹۱	۴۱۷	۸۹	خراسان جنوبی	خراسان رضوی	طایفه مستقل بهلولی .....
۲۸۷	۲۹۲	۵۷۹	۵۲	خراسان رضوی	خراسان جنوبی	طایفه مستقل بهلولی .....
۱۲	۱۲	۲۴	۷	یزد	خراسان جنوبی	طایفه مستقل بهلولی .....
۹۱۱۸	۹۳۵۰	۱۸۴۶۸	۳۳۴۸	خراسان جنوبی	خراسان جنوبی	طایفه مستقل بهلولی .....
۱۰۵۵	۱۰۷۶	۲۱۳۱	۴۸۶	خراسان جنوبی	خراسان جنوبی	طایفه مستقل بهمدی .....
۷۶۰	۸۱۹	۱۵۷۹	۲۷۷			طایفه مستقل بیچرانلو .....
۶۵۵	۷۱۴	۱۳۶۹	۲۳۹	گلستان	خراسان شمالی	طایفه مستقل بیچرانلو .....
۱۰۵	۱۰۵	۲۱۰	۳۸	خراسان شمالی	خراسان شمالی	طایفه مستقل بیچرانلو .....
۳۴۹	۴۳۲	۷۸۱	۱۳۰			طایفه مستقل بیرانوند .....
۳۴۳	۴۲۴	۷۶۷	۱۲۷	ایلام	ایلام	طایفه مستقل بیرانوند .....
۶	۸	۱۴	۳	ایلام	لرستان	طایفه مستقل بیرانوند .....
۴۶۸	۴۸۴	۹۵۲	۱۶۵	آذربایجان غربی	آذربایجان غربی	طایفه مستقل بیگزاده .....
۱۰۶	۱۰۱	۲۰۷	۳۸	خراسان رضوی	خراسان رضوی	طایفه مستقل بیگی .....
۸۴	۷۷	۱۶۱	۲۶	سیستان و بلوچستان	سیستان و بلوچستان	طایفه مستقل بیل - بسولی - سیه‌پا .....
۳۷	۴۹	۸۶	۱۹	تهران	تهران	طایفه مستقل پاروکی .....
۵۸	۶۳	۱۲۱	۲۸	خراسان رضوی	خراسان رضوی	طایفه مستقل پاکبر .....
۲۷	۳۷	۶۴	۹	سیستان و بلوچستان	سیستان و بلوچستان	طایفه مستقل پرکی - ایرانشهر .....



1- خانوار و جمعیت ایل‌ها و طایفه‌های مستقل و استان‌های محل استقرار آن‌ها (دنباله)

جمعیت			خانوار	استان محل استقرار		ایل یا طایفه مستقل
زن	مرد	مرد و زن		قشلاقی	بیلاقی	
۱۵	۲۱	۳۶	۸	سیستان و بلوچستان	سیستان و بلوچستان	طایفه مستقل پرکی - سراوان .....
۴۷۵	۴۷۸	۹۵۳	۱۴۲	ایلام	ایلام	طایفه مستقل پنج‌ستون .....
۱۴	۱۵	۲۹	۶	سیستان و بلوچستان	خراسان جنوبی	طایفه مستقل پنجگه .....
۳۳۹	۳۴۷	۶۸۶	۱۲۷			طایفه مستقل پهلوانلو .....
۲۳	۲۸	۵۱	۱۰	گلستان	خراسان شمالی	طایفه مستقل پهلوانلو .....
۶۰	۷۱	۱۳۱	۲۶	خراسان شمالی	خراسان شمالی	طایفه مستقل پهلوانلو .....
۲۵۶	۲۴۸	۵۰۴	۹۱	خراسان رضوی	خراسان رضوی	طایفه مستقل پهلوانلو .....
۲۲	۲۹	۵۱	۱۰	خراسان جنوبی	خراسان جنوبی	طایفه مستقل تاج‌دینی .....
۵۰۸۹	۵۴۰۵	۱۰۴۹۴	۱۶۴۴			طایفه مستقل تاجیک .....
۶۷	۷۹	۱۴۶	۸	خراسان رضوی	خراسان جنوبی	طایفه مستقل تاجیک .....
۵۰۲۲	۵۳۲۶	۱۰۳۴۸	۱۶۳۶	خراسان جنوبی	خراسان جنوبی	طایفه مستقل تاجیک .....
۷۴	۸۴	۱۵۸	۲۸	خراسان شمالی	خراسان شمالی	طایفه مستقل تبریانی .....
۲۰۸	۱۷۸	۳۸۶	۶۹	سیستان و بلوچستان	سیستان و بلوچستان	طایفه مستقل ترشابی .....
۲۷۰۵	۲۸۴۳	۵۵۴۸	۱۰۵۳			طایفه مستقل توپکانلو .....
۱۹۲۰	۲۰۱۲	۳۹۳۲	۷۴۹	خراسان رضوی	خراسان رضوی	طایفه مستقل توپکانلو .....
۳۳۹	۳۵۰	۶۸۹	۱۳۲	یزد	خراسان رضوی	طایفه مستقل توپکانلو .....
۸	۱۱	۱۹	۳	گلستان	خراسان رضوی	طایفه مستقل توپکانلو .....
۹۱	۹۹	۱۹۰	۴۰	خراسان شمالی	خراسان رضوی	طایفه مستقل توپکانلو .....
۱۵	۱۳	۲۸	۶	خراسان جنوبی	خراسان رضوی	طایفه مستقل توپکانلو .....
۳۳۲	۳۵۸	۶۹۰	۱۲۳	خراسان شمالی	خراسان شمالی	طایفه مستقل توپکانلو .....
۱۹	۱۵	۳۴	۷			طایفه مستقل تورانیان .....
۵	۵	۱۰	۲	سمنان	تهران	طایفه مستقل تورانیان .....
۱۴	۱۰	۲۴	۵	سمنان	سمنان	طایفه مستقل تورانیان .....
۳۰۰	۲۵۸	۵۵۸	۹۸	کرمان	کرمان	طایفه مستقل توله‌گیری .....
۷۹۶	۸۱۹	۱۶۱۵	۳۴۶	خراسان رضوی	خراسان رضوی	طایفه مستقل تیموری .....
۳	۷	۱۰	۲	خراسان رضوی	خراسان شمالی	طایفه مستقل جافکانلو .....
۸	۵	۱۳	۲	سیستان و بلوچستان	سیستان و بلوچستان	طایفه مستقل جاوشیری .....
۳۷۷	۳۶۳	۷۴۰	۱۲۲	فارس	فارس	طایفه مستقل جبل‌النارویه .....
۷۵	۷۵	۱۵۰	۳۲	سیستان و بلوچستان	سیستان و بلوچستان	طایفه مستقل جت .....
۷۹	۸۴	۱۶۳	۳۱	سیستان و بلوچستان	سیستان و بلوچستان	طایفه مستقل جدگال .....
۴۹	۴۸	۹۷	۲۴	سیستان و بلوچستان	خراسان جنوبی	طایفه مستقل جر .....
۹۶۷	۹۳۲	۱۸۹۹	۴۰۰	فارس	فارس	طایفه مستقل جشنی - گشنی .....
۴۳	۵۲	۹۵	۲۴	کرمان	کرمان	طایفه مستقل جعفری .....
۴۳۸	۴۶۲	۹۰۰	۱۴۵	خراسان جنوبی	خراسان جنوبی	طایفه مستقل جمال‌زهی - بیرجند .....
۳۱۷	۲۱۸	۵۳۵	۱۰۸	سیستان و بلوچستان	سیستان و بلوچستان	طایفه مستقل جمال‌زهی - خاش .....



## 1- خانوار و جمعیت ایل‌ها و طایفه‌های مستقل و استان‌های محل استقرار آن‌ها (دنباله)

جمعیت			خانوار	استان محل استقرار		ایل یا طایفه مستقل
زن	مرد	مرد و زن		قشلاقی	ییلاقی	
۴	۳	۷	۱	سمنان	سمنان	طایفه مستقل جمالی
۲۷۸	۲۶۸	۵۴۶	۱۱۵	سیستان و بلوچستان	سیستان و بلوچستان	طایفه مستقل جمشیدزهی - خاش
۲۷۴	۲۸۷	۵۶۱	۱۱۴	سیستان و بلوچستان	سیستان و بلوچستان	طایفه مستقل جمشیدزهی - سراوان
۶	۷	۱۳	۲	سمنان	سمنان	طایفه مستقل جنانی
۱۵	۱۳	۲۸	۵	سیستان و بلوچستان	سیستان و بلوچستان	طایفه مستقل جنگان‌زهی
۹۱	۱۰۸	۱۹۹	۳۴	سیستان و بلوچستان	سیستان و بلوچستان	طایفه مستقل جون‌آبادی
۵۴۰	۵۵۴	۱۰۹۴	۱۸۴			طایفه مستقل جیرستان - الخاس
۴۶۵	۴۷۶	۹۴۱	۱۵۷	گلستان	خراسان شمالی	طایفه مستقل جیرستان - الخاس
۷۵	۷۸	۱۵۳	۲۷	خراسان شمالی	خراسان شمالی	طایفه مستقل جیرستان - الخاس
۵۳	۵۷	۱۱۰	۲۵	سیستان و بلوچستان	سیستان و بلوچستان	طایفه مستقل چاری‌زهی - خاش
۶۱۶	۵۷۴	۱۱۹۰	۲۲۹	سیستان و بلوچستان	سیستان و بلوچستان	طایفه مستقل چاری‌زهی - سراوان
۸۲	۷۶	۱۵۸	۲۷	سیستان و بلوچستان	سیستان و بلوچستان	طایفه مستقل چاکری - سیستان
۵۸۹	۵۷۰	۱۱۵۹	۲۰۰	خراسان جنوبی	خراسان جنوبی	طایفه مستقل چشک - بیرجند
۱۲	۱۵	۲۷	۴	ایلام	ایلام	طایفه مستقل چگنی
۳۹۰	۴۱۹	۸۰۹	۱۴۹			طایفه مستقل چگینی
۴۲	۳۸	۸۰	۱۴	گیلان	قزوین	طایفه مستقل چگینی
۳۴۸	۳۸۱	۷۲۹	۱۳۵	قزوین	قزوین	طایفه مستقل چگینی
۲۱	۳۱	۵۲	۹	آذربایجان غربی	آذربایجان شرقی	طایفه مستقل چلبیانلو
۱۲۲	۱۱۰	۲۳۲	۳۷			طایفه مستقل چنانه
۱۶	۱۹	۳۵	۵	خوزستان	خوزستان	طایفه مستقل چنانه
۱۰۶	۹۱	۱۹۷	۳۲	ایلام	خوزستان	طایفه مستقل چنانه
۳۵۷	۳۷۲	۷۲۹	۱۲۲	آذربایجان غربی	آذربایجان غربی	طایفه مستقل چهاردولی
۴۳۳	۵۱۱	۹۴۴	۱۹۱	فارس	فارس	طایفه مستقل چهارراهی
۸۲۳	۷۸۸	۱۶۱۱	۳۸۱	خراسان جنوبی	خراسان جنوبی	طایفه مستقل چوبداری
۲۵۸	۲۷۸	۵۳۶	۱۲۰	سمنان	سمنان	طایفه مستقل چوداری
۵۸۵	۵۴۷	۱۱۳۲	۲۳۰	کرمان	کرمان	طایفه مستقل حاجب
۱۳۴۲	۱۵۲۰	۲۸۶۲	۴۶۰			طایفه مستقل حاجی ال لو/ حاج الو
۶۴۴	۷۳۶	۱۳۸۰	۲۲۳	آذربایجان شرقی	آذربایجان شرقی	طایفه مستقل حاجی ال لو/ حاج الو
۶۶۸	۷۵۳	۱۴۲۱	۲۲۴	آذربایجان غربی	آذربایجان شرقی	طایفه مستقل حاجی ال لو/ حاج الو
۳۰	۳۱	۶۱	۱۳	اردبیل	آذربایجان شرقی	طایفه مستقل حاجی ال لو/ حاج الو
۱	۱	۲	۱	مازندران	سمنان	طایفه مستقل حدادی
۱۸	۲۵	۴۳	۱۰	سیستان و بلوچستان	سیستان و بلوچستان	طایفه مستقل حسن‌زهی
۱۴۳	۱۸۱	۳۲۴	۵۰	ایلام	ایلام	طایفه مستقل حسن‌گوداری
۵۳	۷۶	۱۲۹	۲۳	سیستان و بلوچستان	سیستان و بلوچستان	طایفه مستقل حسین‌بر
۳۵۹	۳۵۱	۷۱۰	۱۲۸	سیستان و بلوچستان	سیستان و بلوچستان	طایفه مستقل حسین‌زهی



1- خانوار و جمعیت ایل‌ها و طایفه‌های مستقل و استان‌های محل استقرار آن‌ها (دنباله)

جمعیت			خانوار	استان محل استقرار		ایل یا طایفه مستقل
زن	مرد	مرد و زن		قشلاقی	بیلاقی	
۳۹	۳۹	۷۸	۱۳	خوزستان	خوزستان	طایفه مستقل حزرچ
۳	۲	۵	۱	سمنان	سمنان	طایفه مستقل حقیقت‌منش
۱۹۲۴	۱۸۳۷	۳۷۶۱	۶۴۴	سیستان و بلوچستان	سیستان و بلوچستان	طایفه مستقل حملی - ایرانشهر
۱	۳	۴	۱	سیستان و بلوچستان	سیستان و بلوچستان	طایفه مستقل حوت - سیستان
۲۷۲	۳۰۷	۵۷۹	۱۰۶	کرمان	کرمان	طایفه مستقل حوت - کرمان
۱۹	۲۱	۴۰	۷	سیستان و بلوچستان	سیستان و بلوچستان	طایفه مستقل حوت پلنگی
۵۲	۳۴	۸۶	۱۵	سیستان و بلوچستان	سیستان و بلوچستان	طایفه مستقل حیدرزهی
۱۵	۱۵	۳۰	۷	سیستان و بلوچستان	سیستان و بلوچستان	طایفه مستقل حیدری - ایرانشهر
۴۴۳	۴۷۹	۹۲۲	۱۹۳	خراسان جنوبی	خراسان جنوبی	طایفه مستقل حیدری - بیرجند
۱۴۹	۱۴۸	۲۹۷	۴۶	آذربایجان غربی	آذربایجان غربی	طایفه مستقل حیدرانلو
۲۸۹	۳۷۴	۶۶۳	۹۵	آذربایجان غربی	آذربایجان شرقی	طایفه مستقل حیدرلو
۴۲۶	۴۴۴	۸۷۰	۱۶۲	سیستان و بلوچستان	سیستان و بلوچستان	طایفه مستقل خاکی‌زهی - خاش - سراوا
۴	۶	۱۰	۲	سمنان	سمنان	طایفه مستقل خیبری
۹۵	۱۰۴	۱۹۹	۳۶	خراسان جنوبی	خراسان جنوبی	طایفه مستقل خسروی - خراسان
۲۲	۲۰	۴۲	۱۴	مازندران	سمنان	طایفه مستقل خورشیدی
۴	۲	۶	۱	سمنان	سمنان	طایفه مستقل خیاط
۱۳	۱۸	۳۱	۵	خوزستان	لرستان	طایفه مستقل دالوند
۱۰۴۹	۹۹۹	۲۰۴۸	۳۶۵	سیستان و بلوچستان	سیستان و بلوچستان	طایفه مستقل دامنی - ایرانشهر
۴۰	۳۵	۷۵	۱۱	سیستان و بلوچستان	سیستان و بلوچستان	طایفه مستقل دامنی - چاه بهار
۱۴۹	۱۳۸	۲۸۷	۵۹	سیستان و بلوچستان	سیستان و بلوچستان	طایفه مستقل دامنی - خاش
۲۰۶	۲۴۱	۴۴۷	۸۱	سیستان و بلوچستان	سیستان و بلوچستان	طایفه مستقل دامنی - سراوان
۲۷	۲۴	۵۱	۱۰	سیستان و بلوچستان	سیستان و بلوچستان	طایفه مستقل درازهی
۶۳	۹۲	۱۵۵	۳۱	سیستان و بلوچستان	سیستان و بلوچستان	طایفه مستقل درزاده
۱۱	۲	۱۳	۲	سیستان و بلوچستان	سیستان و بلوچستان	طایفه مستقل درک‌زهی
۸۶	۷۸	۱۶۴	۲۸	ایلام	ایلام	طایفه مستقل درویشان
۱۲۰	۱۲۶	۲۴۶	۴۷	قزوین	قزوین	طایفه مستقل درویشوند
۱۳۶۴	۱۳۹۳	۲۷۵۷	۳۸۴			طایفه مستقل دری
۳۷	۳۸	۷۵	۱۱	آذربایجان شرقی	آذربایجان غربی	طایفه مستقل دری
۱۳۲۷	۱۳۵۵	۲۶۸۲	۳۷۳	آذربایجان غربی	آذربایجان غربی	طایفه مستقل دری
۲۴۲	۲۵۹	۵۰۱	۷۳	سیستان و بلوچستان	سیستان و بلوچستان	طایفه مستقل دکالی
۱۴۱	۱۳۵	۲۷۶	۵۷	خراسان رضوی	خراسان رضوی	طایفه مستقل دلاکه
۴۰	۴۳	۸۳	۱۳	ایلام	ایلام	طایفه مستقل دلفان
۵۸۶	۵۸۹	۱۱۷۵	۲۳۱	خراسان جنوبی	خراسان جنوبی	طایفه مستقل ده مرده - فائانات
۱۱۰۸	۱۱۲۸	۲۲۳۶	۴۳۶	سیستان و بلوچستان	خراسان جنوبی	طایفه مستقل ده مرده - بیرجند - زابل
۹۲	۶۹	۱۶۱	۲۶	کرمان	کرمان	طایفه مستقل ده میشی



## 1- خانوار و جمعیت ایلها و طایفه‌های مستقل و استان‌های محل استقرار آن‌ها (دنباله)

جمعیت			خانوار	استان محل استقرار		ایل یا طایفه مستقل
زن	مرد	مرد و زن		قشلاقی	ییلاقی	
۳۳۳	۳۴۹	۶۸۲	۱۱۷	سیستان و بلوچستان	سیستان و بلوچستان	طایفه مستقل دهانی - ایرانشهر .....
۹۴	۹۸	۱۹۲	۳۶	سیستان و بلوچستان	سیستان و بلوچستان	طایفه مستقل دهانی - چاه بهار .....
۸۹۷	۸۸۹	۱۷۸۶	۳۷۴	سیستان و بلوچستان	سیستان و بلوچستان	طایفه مستقل دهانی - سراوان .....
۱۷۷	۱۹۳	۳۷۰	۵۳	آذربایجان غربی	آذربایجان غربی	طایفه مستقل دهبکری .....
۲۶	۳۶	۶۲	۱۰	سمنان	سمنان	طایفه مستقل دهگویی .....
۱۳۸	۱۲۸	۲۶۶	۵۱	سیستان و بلوچستان	سیستان و بلوچستان	طایفه مستقل دهگی .....
۹۵	۹۴	۱۸۹	۲۷	ایلام	ایلام	طایفه مستقل دوگر .....
۴۲۲	۴۸۴	۹۰۶	۱۵۴	خراسان شمالی	خراسان شمالی	طایفه مستقل دیرانلو .....
۴۱۲	۴۴۶	۸۵۸	۱۵۷	سیستان و بلوچستان	سیستان و بلوچستان	طایفه مستقل دینارزهی .....
۲۱۵	۲۵۰	۴۶۵	۶۴	ایلام	ایلام	طایفه مستقل دیناروند .....
۲۹	۲۶	۵۵	۱۳	کرمان	کرمان	طایفه مستقل دیناری .....
۱۵	۱۹	۳۴	۶	سیستان و بلوچستان	خراسان جنوبی	طایفه مستقل دیوانی .....
۹	۴	۱۳	۴	سمنان	تهران	طایفه مستقل ذوالفقاری .....
۷۷	۷۰	۱۴۷	۳۱	کرمان	کرمان	طایفه مستقل رائینی پور .....
۱۷۰	۱۸۲	۳۵۲	۷۵	کرمان	کرمان	طایفه مستقل رباطی .....
۷۸	۸۴	۱۶۲	۳۱	سمنان	سمنان	طایفه مستقل رستمی .....
۵۳۰	۵۲۹	۱۰۵۹	۲۰۹	خراسان رضوی	خراسان رضوی	طایفه مستقل رشوانلو .....
۳	۳	۶	۲	سمنان	سمنان	طایفه مستقل رضا .....
۲۳	۳۱	۵۴	۸	ایلام	ایلام	طایفه مستقل رماوند .....
۱۴۹۴	۱۵۰۰	۲۹۹۴	۶۴۷	خراسان جنوبی	خراسان جنوبی	طایفه مستقل رضانی - خراسان .....
۶	۹	۱۵	۲	سمنان	سمنان	طایفه مستقل رضانی - سمنان .....
۳۶	۴۱	۷۷	۱۱	سیستان و بلوچستان	خراسان جنوبی	طایفه مستقل رودینی .....
۳۷۸	۳۶۶	۷۴۴	۱۲۵			طایفه مستقل روطانلو .....
۲۶۹	۲۴۶	۵۱۵	۸۲	گلستان	خراسان شمالی	طایفه مستقل روطانلو .....
۱۲	۲۰	۳۲	۴	خراسان رضوی	خراسان رضوی	طایفه مستقل روطانلو .....
۹۷	۱۰۰	۱۹۷	۳۹	گلستان	خراسان رضوی	طایفه مستقل روطانلو .....
۲۴۷	۲۰۶	۴۵۳	۷۹	سیستان و بلوچستان	سیستان و بلوچستان	طایفه مستقل ریئسی - ایرانشهر .....
۱۲۶۷	۱۱۷۷	۲۴۴۴	۴۷۱	سیستان و بلوچستان	سیستان و بلوچستان	طایفه مستقل ریگی - خاش .....
۲۹۳۴	۲۷۲۵	۵۶۵۹	۱۰۲۲	سیستان و بلوچستان	سیستان و بلوچستان	طایفه مستقل ریگی - زاهدان .....
۴	۳	۷	۳	سمنان	سمنان	طایفه مستقل زارعی .....
۴۳۹	۴۲۹	۸۶۸	۱۶۰	خراسان جنوبی	خراسان جنوبی	طایفه مستقل زاروزهی .....
۲۱	۱۶	۳۷	۴	سیستان و بلوچستان	سیستان و بلوچستان	طایفه مستقل زردکوهی .....
۴	۳	۷	۱	سمنان	تهران	طایفه مستقل زرگر .....
۲۵	۲۴	۴۹	۱۱	کرمان	کرمان	طایفه مستقل زکی خانی .....
۳۹	۳۵	۷۴	۱۱	ایلام	ایلام	طایفه مستقل زنگنه .....





1- خانوار و جمعیت ایل‌ها و طایفه‌های مستقل و استان‌های محل استقرار آن‌ها (دنباله)

جمعیت			خانوار	استان محل استقرار		ایل یا طایفه مستقل
زن	مرد	مرد و زن		قشلاقی	بیلاقی	
۱	۲	۳	۱	سیستان و بلوچستان	سیستان و بلوچستان	طایفه مستقل زهروزی
۳۶	۲۶	۶۲	۱۲	سیستان و بلوچستان	سیستان و بلوچستان	طایفه مستقل زین‌الدینی
۳۰۹	۳۲۹	۶۳۸	۱۰۴	ایلام	ایلام	طایفه مستقل زینی‌وند
۷۷۷	۷۸۱	۱۵۵۸	۲۴۵	سیستان و بلوچستان	سیستان و بلوچستان	طایفه مستقل سابکی
۴۳۲	۵۱۶	۹۴۸	۱۶۹			طایفه مستقل سادات اهوکلندر
۳۸۷	۴۴۸	۸۳۵	۱۴۵	خوزستان	لرستان	طایفه مستقل سادات اهوکلندر
۲۱	۲۳	۴۴	۱۰	لرستان	لرستان	طایفه مستقل سادات اهوکلندر
۲۴	۴۵	۶۹	۱۴	ایلام	لرستان	طایفه مستقل سادات اهوکلندر
۶۲۹	۶۵۳	۱۲۸۲	۲۱۸	لرستان	لرستان	طایفه مستقل سادات ضرونی
۷	۶	۱۳	۳	خوزستان	لرستان	طایفه مستقل سادات فداله عمران
۱۹۱	۲۰۶	۳۹۷	۶۹	لرستان	لرستان	طایفه مستقل سادات کرالانی
۱۲۶	۱۳۲	۲۵۸	۴۲	ایلام	ایلام	طایفه مستقل سادات
۱۸	۲۰	۳۸	۸	سیستان و بلوچستان	سیستان و بلوچستان	طایفه مستقل سارانی - خاش
۳۰۵	۳۳۵	۶۴۰	۱۲۹	سیستان و بلوچستان	خراسان جنوبی	طایفه مستقل سارانی - بیرجند - زابل
۹۲۴	۹۰۷	۱۸۳۱	۳۳۵			طایفه مستقل سارانی بیرجند مؤمن اب
۵۴۰	۵۲۲	۱۰۶۲	۱۸۱	سیستان و بلوچستان	خراسان جنوبی	طایفه مستقل سارانی بیرجند مؤمن اب
۳۸۴	۳۸۵	۷۶۹	۱۵۴	خراسان جنوبی	خراسان جنوبی	طایفه مستقل سارانی بیرجند مؤمن اب
۱۹	۱۹	۳۸	۷	سیستان و بلوچستان	خراسان جنوبی	طایفه مستقل سارانی
۲۴	۳۰	۵۴	۱۲	گلستان	خراسان شمالی	طایفه مستقل سارخانی
۹۶	۹۸	۱۹۴	۴۱	سیستان و بلوچستان	سیستان و بلوچستان	طایفه مستقل سالارزهی سالاری - چاه بهار
۸۳	۸۳	۱۶۶	۲۴	سیستان و بلوچستان	سیستان و بلوچستان	طایفه مستقل سالارزهی - سالاری - زابل
۶۱۶	۵۸۸	۱۲۰۴	۲۱۷	سیستان و بلوچستان	سیستان و بلوچستان	طایفه مستقل سالارزهی - سالاری - زاهدان
۸۱	۶۹	۱۵۰	۳۳			طایفه مستقل سالاری
۳۵	۳۰	۶۵	۱۴	کرمان	کرمان	طایفه مستقل سالاری
۴۶	۳۹	۸۵	۱۹	هرمزگان	کرمان	طایفه مستقل سالاری
۱۴	۱۰	۲۴	۸	هرمزگان	کرمان	طایفه مستقل سبزی بلوچ
۳۳۸	۳۲۵	۶۶۳	۹۳	سیستان و بلوچستان	سیستان و بلوچستان	طایفه مستقل سپاهی
۲۷۱	۳۰۰	۵۷۱	۹۳	ایلام	ایلام	طایفه مستقل ستاروند
۶۹	۷۶	۱۴۵	۲۲	ایلام	ایلام	طایفه مستقل سراب‌گور طوطی
۱۶	۱۹	۳۵	۵	سیستان و بلوچستان	سیستان و بلوچستان	طایفه مستقل سروانی - ایرانشهر
۴۹	۵۶	۱۰۵	۱۶	سیستان و بلوچستان	سیستان و بلوچستان	طایفه مستقل سروانی - چاه بهار
۲۲۷	۲۵۲	۴۷۹	۶۹	ایلام	ایلام	طایفه مستقل سرتنگ مله‌ماران
۲۶	۲۶	۵۲	۱۰	سیستان و بلوچستان	سیستان و بلوچستان	طایفه مستقل سرحدی
۲۷۲	۲۹۵	۵۶۷	۱۴۰	کرمان	کرمان	طایفه مستقل سرحدی - شهرستان بم
۹۶۵	۹۳۴	۱۸۹۹	۴۴۲	کرمان	کرمان	طایفه مستقل سرحدی - شهرستان کهنوج



## 1- خانوار و جمعیت ایل‌ها و طایفه‌های مستقل و استان‌های محل استقرار آن‌ها (دنباله)

جمعیت			خانوار	استان محل استقرار		ایل یا طایفه مستقل
زن	مرد	مرد و زن		قشلاقی	ییلاقی	
۲۸۸	۲۸۸	۵۷۶	۹۱	سیستان و بلوچستان	سیستان و بلوچستان	طایفه مستقل سردارزهی .....
۶	۴	۱۰	۱	سمنان	سمنان	طایفه مستقل سرداری .....
۴۱	۳۴	۷۵	۱۴	سمنان	سمنان	طایفه مستقل سطوه‌ای .....
۱۱	۱۴	۲۵	۷	سمنان	سمنان	طایفه مستقل سمندی .....
۱۲۹	۱۴۴	۲۷۳	۵۳	سیستان و بلوچستان	سیستان و بلوچستان	طایفه مستقل سمی .....
۳۱۵	۳۱۵	۶۳۰	۱۰۰	سیستان و بلوچستان	سیستان و بلوچستان	طایفه مستقل سنجرزهی - ایرانشهر .....
۱۳	۱۵	۲۸	۶	سیستان و بلوچستان	سیستان و بلوچستان	طایفه مستقل سنجرزهی - خاش .....
۱۹۷	۲۰۸	۴۰۵	۷۱	سیستان و بلوچستان	سیستان و بلوچستان	طایفه مستقل سندک‌زهی سراوان .....
۲۷۳	۲۴۸	۵۲۱	۹۱	سیستان و بلوچستان	سیستان و بلوچستان	طایفه مستقل سهراب‌زهی - ایرانشهر .....
۷	۸	۱۵	۲	سیستان و بلوچستان	سیستان و بلوچستان	طایفه مستقل سهراب‌زهی - خاش .....
۱۳	۱۲	۲۵	۶	سیستان و بلوچستان	سیستان و بلوچستان	طایفه مستقل سهراب‌زهی - زاهدان .....
۴۳	۴۹	۹۲	۱۵	سیستان و بلوچستان	سیستان و بلوچستان	طایفه مستقل سهراب‌زهی - سراوان .....
۴۶۳	۴۹۷	۹۶۰	۱۸۶	سیستان و بلوچستان	سیستان و بلوچستان	طایفه مستقل سوری‌زهی .....
۲۳۱	۲۹۶	۵۲۷	۸۲	ایلام	ایلام	طایفه مستقل سورگه .....
۱۵	۲۱	۳۶	۷	سمنان	سمنان	طایفه مستقل سی نیگ .....
۶۱۰	۶۴۵	۱۲۵۵	۲۶۴	سیستان و بلوچستان	سیستان و بلوچستان	طایفه مستقل سیاهانی - سراوان .....
۳۰۷	۳۲۹	۶۳۶	۷۵	آذربایجان غربی	آذربایجان غربی	طایفه مستقل سید حسینی .....
۲۳۱	۲۲۷	۴۵۸	۹۹	کرمان	کرمان	طایفه مستقل سیدی .....
۷۹	۹۹	۱۷۸	۳۰	ایلام	ایلام	طایفه مستقل سیردی .....
۵۴۲	۵۹۵	۱۱۳۷	۲۰۹			طایفه مستقل سیفکانلو .....
۱۸۰	۲۱۳	۳۹۳	۷۴	خراسان شمالی	خراسان شمالی	طایفه مستقل سیفکانلو .....
۱۰۴	۱۲۰	۲۲۴	۳۹	خراسان شمالی	خراسان شمالی	طایفه مستقل سیفکانلو .....
۱۴۲	۱۴۳	۲۸۵	۵۵	خراسان رضوی	خراسان رضوی	طایفه مستقل سیفکانلو .....
۹۵	۹۳	۱۸۸	۳۲	گلستان	خراسان رضوی	طایفه مستقل سیفکانلو .....
۲۱	۲۶	۴۷	۹	خراسان شمالی	خراسان رضوی	طایفه مستقل سیفکانلو .....
۸	۵	۱۳	۳	سیستان و بلوچستان	سیستان و بلوچستان	طایفه مستقل سینکله - چاه بهار .....
۱۴۶۴	۱۵۴۸	۳۰۱۲	۴۹۵	اردبیل	اردبیل	طایفه مستقل شاطرانلو .....
۳۰	۲۱	۵۱	۱۰	سیستان و بلوچستان	سیستان و بلوچستان	طایفه مستقل شاه‌ولی بر .....
۱۰۷	۱۰۷	۲۱۴	۳۴	همدان	همدان	طایفه مستقل شاهسون .....
۱۹۵	۱۵۹	۳۵۴	۷۷	سیستان و بلوچستان	سیستان و بلوچستان	طایفه مستقل شاهک‌زهی .....
۹	۱۰	۱۹	۵	سیستان و بلوچستان	سیستان و بلوچستان	طایفه مستقل شاهوزهی - چاه بهار .....
۱۲۹	۱۲۱	۲۵۰	۴۶	سیستان و بلوچستان	سیستان و بلوچستان	طایفه مستقل شاهوزهی زاهدان .....
۷۱۴	۷۷۵	۱۴۸۹	۲۴۶	لرستان	لرستان	طایفه مستقل شاهپوند .....
۸	۹	۱۷	۴	سیستان و بلوچستان	سیستان و بلوچستان	طایفه مستقل شکری‌زهی .....
۴۰۷	۳۷۷	۷۸۴	۱۲۷	سیستان و بلوچستان	سیستان و بلوچستان	طایفه مستقل شه بخش - ایرانشهر .....



1- خانوار و جمعیت ایل‌ها و طایفه‌های مستقل و استان‌های محل استقرار آن‌ها (دنباله)

جمعیت			خانوار	استان محل استقرار		ایل یا طایفه مستقل
زن	مرد	مرد و زن		قشلاقی	بیلاقی	
۵۹۳	۶۱۴	۱۲۰۷	۱۹۳	سیستان و بلوچستان	سیستان و بلوچستان	طایفه مستقل شه بخش - زاهدان .....
۱۷	۱۰	۲۷	۴	سیستان و بلوچستان	سیستان و بلوچستان	طایفه مستقل شه بخش - نیک‌شهر .....
۸۹	۸۴	۱۷۳	۲۹	سیستان و بلوچستان	سیستان و بلوچستان	طایفه مستقل شه دوستی .....
۲۷۸	۲۷۴	۵۵۲	۱۰۹	سیستان و بلوچستان	سیستان و بلوچستان	طایفه مستقل شهدادزهی - سراوان .....
۱۵۵	۱۶۷	۳۲۲	۷۲	سیستان و بلوچستان	سیستان و بلوچستان	طایفه مستقل شهدادزهی - خاش .....
۲۶۳	۲۵۶	۵۱۹	۱۱۵	سیستان و بلوچستان	سیستان و بلوچستان	طایفه مستقل شهرسان زهی - خاش .....
۱۵۵	۱۸۰	۳۳۵	۷۱	سیستان و بلوچستان	سیستان و بلوچستان	طایفه مستقل شهرسان زهی - سراوان .....
۲	۲	۴	۱	سیستان و بلوچستان	خراسان جنوبی	طایفه مستقل شهرکی .....
۹	۱۵	۲۴	۶	سمنان	سمنان	طایفه مستقل شهری شهروی .....
۱۶	۱۳	۲۹	۶	کرمان	کرمان	طایفه مستقل شهری چی .....
۱۶۲	۱۷۰	۳۳۲	۷۱	کرمان	کرمان	طایفه مستقل شهریار سرحدی .....
۳۸۲	۳۲۲	۷۰۴	۱۳۰	سیستان و بلوچستان	سیستان و بلوچستان	طایفه مستقل شه‌نوازی - خاش .....
۲۵	۱۶	۴۱	۶	سیستان و بلوچستان	سیستان و بلوچستان	طایفه مستقل شه‌نوازی .....
۶۴۲	۶۹۰	۱۳۳۲	۲۶۸	خراسان رضوی	خراسان رضوی	طایفه مستقل شور چاهی .....
۷۰۹	۷۳۱	۱۴۴۰	۲۶۹	سیستان و بلوچستان	سیستان و بلوچستان	طایفه مستقل شوله بر .....
۸۲	۷۷	۱۵۹	۳۷	سیستان و بلوچستان	سیستان و بلوچستان	طایفه مستقل شولی بر .....
۹۸	۷۶	۱۷۴	۳۲	خراسان جنوبی	خراسان جنوبی	طایفه مستقل شیبانی .....
۱۵۸	۱۵۱	۳۰۹	۵۲	خراسان جنوبی	خراسان جنوبی	طایفه مستقل شیبک - شیبانی .....
۱۴۴	۱۳۷	۲۸۱	۴۷	سیستان و بلوچستان	خراسان جنوبی	طایفه مستقل شیبک - شیبانی .....
۱۴	۱۴	۲۸	۵	سیستان و بلوچستان	سیستان و بلوچستان	طایفه مستقل شیبک - شیبانی .....
۸	۹	۱۷	۳	گلستان	خراسان شمالی	طایفه مستقل شیخ امیرانلو .....
۸۹	۷۷	۱۶۶	۲۸	لرستان	لرستان	طایفه مستقل شیخان داودخانی .....
۱۲۰	۱۱۳	۲۳۳	۴۱	خراسان جنوبی	خراسان جنوبی	طایفه مستقل شیخی - بیرجند .....
۲۱۰	۱۹۳	۴۰۳	۷۱	خراسان جنوبی	خراسان جنوبی	طایفه مستقل شیخی - بیرجند - زابل .....
۱۶۳	۱۴۷	۳۱۰	۵۲	سیستان و بلوچستان	خراسان جنوبی	طایفه مستقل شیخی - بیرجند - زابل .....
۴۷	۴۶	۹۳	۱۹	خراسان جنوبی	خراسان جنوبی	طایفه مستقل شیخی - بیرجند - زابل .....
۳۵۳	۳۹۶	۷۴۹	۱۳۳	لرستان	لرستان	طایفه مستقل شیرواند .....
۶۴	۶۷	۱۳۱	۲۲	سیستان و بلوچستان	سیستان و بلوچستان	طایفه مستقل شیرخان زهی - خاش .....
۵۱	۵۳	۱۰۴	۲۳	سیستان و بلوچستان	سیستان و بلوچستان	طایفه مستقل شیرخان زهی - زاهدان .....
۱۱۵	۱۳۶	۲۵۱	۴۶	سیستان و بلوچستان	سیستان و بلوچستان	طایفه مستقل شیروزهی .....
۱۳۲۰	۱۳۸۸	۲۷۰۸	۵۲۵	سیستان و بلوچستان	سیستان و بلوچستان	طایفه مستقل صالح‌زهی صلاح‌زهی ای .....
۶۳	۶۷	۱۳۰	۲۷	سیستان و بلوچستان	سیستان و بلوچستان	طایفه مستقل صالح‌زهی صلاح‌زهی چا .....
۲۶	۲۸	۵۴	۱۳	کرمان	کرمان	طایفه مستقل صالحی سربیزن .....
۹۶	۹۵	۱۹۱	۳۲	سیستان و بلوچستان	سیستان و بلوچستان	طایفه مستقل طاهرزهی ایران‌شهر .....
۱۴۸۲	۱۴۷۰	۲۹۵۲	۶۰۳			طایفه مستقل طاهری .....



## 1- خانوار و جمعیت ایلها و طایفه‌های مستقل و استان‌های محل استقرار آن‌ها (دنباله)

جمعیت			خانوار	استان محل استقرار		ایل یا طایفه مستقل
زن	مرد	مرد و زن		قشلاقی	ییلاقی	
۱۲۹	۱۳۳	۲۶۲	۵۰	خراسان رضوی	خراسان رضوی	طایفه مستقل طاهری .....
۴۶۱	۴۵۴	۹۱۵	۲۱۶	یزد	خراسان رضوی	طایفه مستقل طاهری .....
۶۸۱	۶۹۴	۱۳۷۵	۲۴۹	خراسان جنوبی	خراسان جنوبی	طایفه مستقل طاهری .....
۲۱۱	۱۸۹	۴۰۰	۸۸	یزد	یزد	طایفه مستقل طاهری .....
۱۷	۱۴	۳۱	۵	سمنان	سمنان	طایفه مستقل طرودی .....
۸۶	۹۷	۱۸۳	۳۸	گیلان	گیلان	طایفه مستقل طول گیلان .....
۳۲	۳۳	۶۵	۱۲	لرستان	لرستان	طایفه مستقل طولابی .....
۲۳	۲۴	۴۷	۶	خوزستان	خوزستان	طایفه مستقل ظهیری .....
۶۲۸	۶۵۷	۱۲۸۵	۳۰۱	خراسان جنوبی	خراسان جنوبی	طایفه مستقل عارفی .....
۲۱۴	۲۲۹	۴۴۳	۷۲	ایلام	ایلام	طایفه مستقل عالی بیگی .....
۱۷	۱۳	۳۰	۶	سمنان	تهران	طایفه مستقل عامری .....
۱۵۰	۱۴۵	۲۹۵	۵۴	فارس	فارس	طایفه مستقل عبدالحسینی .....
۲۲۳	۲۱۰	۴۳۳	۸۱	سیستان و بلوچستان	سیستان و بلوچستان	طایفه مستقل عبدالزهی - خاش .....
۲۵۱	۲۳۱	۴۸۲	۹۰	سیستان و بلوچستان	سیستان و بلوچستان	طایفه مستقل عبدالزهی - زاهدان .....
۵۹	۶۷	۱۲۶	۲۵	سیستان و بلوچستان	سیستان و بلوچستان	طایفه مستقل عبدالهی - ایرانشهر .....
۲۱۸	۲۳۳	۴۵۱	۱۰۳	خراسان جنوبی	خراسان جنوبی	طایفه مستقل عبدالهی - بیرجند .....
۴۷	۶۰	۱۰۷	۱۹	سیستان و بلوچستان	سیستان و بلوچستان	طایفه مستقل عبدالزهی - ایرانشهر .....
۵۸۱	۵۵۹	۱۱۴۰	۲۱۹	سیستان و بلوچستان	سیستان و بلوچستان	طایفه مستقل عبدالزهی - سراوان .....
۴۲	۳۷	۷۹	۱۷	سمنان	سمنان	طایفه مستقل عبدلی امبروته .....
۲۱	۲۰	۴۱	۸	سمنان	سمنان	طایفه مستقل عبدلی .....
۱	۱	۲	۱	سمنان	سمنان	طایفه مستقل عبدیان .....
۲۰۸	۲۳۷	۴۴۵	۸۱			طایفه مستقل عثمانوند .....
۲۰۴	۲۲۹	۴۳۳	۷۹	کرمانشاه	کرمانشاه	طایفه مستقل عثمانوند .....
۴	۸	۱۲	۲	ایلام	کرمانشاه	طایفه مستقل عثمانوند .....
۹۴	۹۱	۱۸۵	۴۰	هرمزگان	کرمان	طایفه مستقل عرب بدوئی کوه‌پنجی .....
۳۱	۲۰	۵۱	۱۱	تهران	مازندران	طایفه مستقل عرب حلوابی .....
۸۰	۸۸	۱۶۸	۳۷	خراسان جنوبی	خراسان جنوبی	طایفه مستقل عرب خزاعی .....
۱۸۲	۱۷۸	۳۶۰	۵۹	خراسان جنوبی	خراسان جنوبی	طایفه مستقل عرب خزایی .....
۱۳	۱۸	۳۱	۶	سمنان	مازندران	طایفه مستقل عرب درازی .....
۷۵	۹۰	۱۶۵	۲۲	ایلام	ایلام	طایفه مستقل عرب رودبار .....
۷۹	۱۰۳	۱۸۲	۴۵	سمنان	تهران	طایفه مستقل عرب سرهنگی .....
۹۶	۱۰۳	۱۹۹	۴۵	خراسان جنوبی	خراسان جنوبی	طایفه مستقل عرب صاحبی .....
۲۶۳	۳۰۲	۵۶۵	۱۰۳	تهران	تهران	طایفه مستقل عرب صحنایی .....
۵۱۴	۵۲۶	۱۰۴۰	۱۹۷	خراسان جنوبی	خراسان جنوبی	طایفه مستقل عرب .....
۵۸	۷۵	۱۳۳	۲۷	کرمان	کرمان	طایفه مستقل عسگرسیر جانی .....



1- خانوار و جمعیت ایل‌ها و طایفه‌های مستقل و استان‌های محل استقرار آن‌ها (دنباله)

جمعیت			خانوار	استان محل استقرار		ایل یا طایفه مستقل
زن	مرد	مرد و زن		قشلاقی	بیلاقی	
۱۳۶	۱۵۳	۲۸۹	۵۸	سمنان	سمنان	طایفه مستقل عشایر میغان .....
۲۴	۳۴	۵۸	۱۰	سمنان	سمنان	طایفه مستقل عشایر اروانه .....
۱۴	۲۰	۳۴	۴	سمنان	سمنان	طایفه مستقل عشایر الهاک .....
۵۳۰	۶۱۶	۱۱۴۶	۲۵۸	سمنان	سمنان	طایفه مستقل عشایر پرور .....
۵۴۵	۵۷۸	۱۱۲۳	۱۹۹	سمنان	سمنان	طایفه مستقل عشایر پل ابریشم .....
۲۰۴	۲۲۷	۴۳۱	۹۰	سمنان	سمنان	طایفه مستقل عشایر چاشم .....
۲۱۷	۲۴۲	۴۵۹	۱۰۰			طایفه مستقل عشایر چهارده .....
۱۱۳	۱۲۲	۲۳۵	۵۵	سمنان	سمنان	طایفه مستقل عشایر چهارده .....
۲	۷	۹	۲	گلستان	سمنان	طایفه مستقل عشایر چهارده .....
۱۰۲	۱۱۳	۲۱۵	۴۳	خراسان شمالی	سمنان	طایفه مستقل عشایر چهارده .....
۶۰۲	۵۹۷	۱۱۹۹	۲۶۷	سمنان	سمنان	طایفه مستقل عشایر خوارتوران .....
۳۷	۳۹	۷۶	۲۲	سمنان	سمنان	طایفه مستقل عشایر ده صوفیان .....
۵۳	۶۴	۱۱۷	۳۴	سمنان	سمنان	طایفه مستقل عشایر دوزهیر .....
۲۲	۲۷	۴۹	۱۰	سمنان	سمنان	طایفه مستقل عشایر شلی .....
۴۶۷	۴۹۷	۹۶۴	۲۱۶			طایفه مستقل عشایر طرود .....
۱۸۶	۱۸۹	۳۷۵	۸۸	سمنان	تهران	طایفه مستقل عشایر طرود .....
۸۹	۸۱	۱۷۰	۴۳	تهران	تهران	طایفه مستقل عشایر طرود .....
۱۹۲	۲۲۷	۴۱۹	۸۵	سمنان	سمنان	طایفه مستقل عشایر طرود .....
۳۳	۴۱	۷۴	۱۷	تهران	تهران	طایفه مستقل عشایر فشند .....
۲۱۹	۲۲۱	۴۴۰	۱۱۵			طایفه مستقل عشایر هیکو .....
۳۰	۳۰	۶۰	۱۶	مازندران	سمنان	طایفه مستقل عشایر هیکو .....
۱۸۹	۱۹۱	۳۸۰	۹۹	سمنان	سمنان	طایفه مستقل عشایر هیکو .....
۸	۱۲	۲۰	۳	سمنان	سمنان	طایفه مستقل عطائی .....
۱۲	۱۸	۳۰	۶	مرکزی	تهران	طایفه مستقل علمدار .....
۲۷۵	۳۲۶	۶۰۱	۱۱۲	گیلان	گیلان	طایفه مستقل علملو .....
۱۰	۱۴	۲۴	۴	ایلام	ایلام	طایفه مستقل علی‌آباد .....
۱	۱	۲	۱	سمنان	سمنان	طایفه مستقل علینقی .....
۱۷	۲۲	۳۹	۴	سیستان و بلوچستان	سیستان و بلوچستان	طایفه مستقل عمرزهی - ایرانشهر .....
۴۱	۴۵	۸۶	۱۶	سیستان و بلوچستان	سیستان و بلوچستان	طایفه مستقل عمرزهی - خاش .....
۱۰۰۸	۹۹۹	۲۰۰۷	۴۰۰	خراسان جنوبی	خراسان جنوبی	طایفه مستقل عنانی .....
۱۰	۳۱	۴۱	۹	سمنان	سمنان	طایفه مستقل عین‌علی .....
۳۳	۳۲	۶۵	۱۲	سمنان	سمنان	طایفه مستقل غلامی - شاهرود .....
۱۶۶	۱۷۹	۳۴۵	۵۶	ایلام	ایلام	طایفه مستقل غیاثوند - ایلام .....
۱۳۷	۱۴۴	۲۸۱	۵۱			طایفه مستقل غیاثوند - قزوین .....
۲۸	۲۵	۵۳	۱۱	گیلان	قزوین	طایفه مستقل غیاثوند - قزوین .....



## 1- خانوار و جمعیت ایلها و طایفه‌های مستقل و استان‌های محل استقرار آن‌ها (دنباله)

جمعیت			خانوار	استان محل استقرار		ایل یا طایفه مستقل
زن	مرد	مرد و زن		قشلاقی	ییلاقی	
۱۰۹	۱۱۹	۲۲۸	۴۰	قزوین	قزوین	طایفه مستقل غیاثوند- قزوین
۱۵۹	۱۷۳	۳۳۲	۷۴	کرمان	کرمان	طایفه مستقل فتحی
۷	۷	۱۴	۳	ایلام	ایلام	طایفه مستقل فرخینوند
۳۶	۴۰	۷۶	۱۵			طایفه مستقل فوتی‌زهی
۲۱	۱۹	۴۰	۹	سیستان و بلوچستان	سیستان و بلوچستان	طایفه مستقل فوتی‌زهی
۱۵	۲۱	۳۶	۶	سیستان و بلوچستان	خراسان جنوبی	طایفه مستقل فوتی‌زهی
۴۹۴	۵۴۵	۱۰۳۹	۱۶۶	اردبیل	اردبیل	طایفه مستقل فولادلو
۱۱۸	۱۲۱	۲۳۹	۵۳	سیستان و بلوچستان	سیستان و بلوچستان	طایفه مستقل فولادی
۷۴	۷۶	۱۵۰	۲۷	سیستان و بلوچستان	سیستان و بلوچستان	طایفه مستقل فیروزی
۲۸۸	۳۱۵	۶۰۳	۸۹	ایلام	ایلام	طایفه مستقل قائدخورد
۲	۴	۶	۱	آذربایجان شرقی	آذربایجان شرقی	طایفه مستقل قاجار
۴۴۱	۴۵۳	۸۹۴	۱۷۲	خراسان رضوی	خراسان رضوی	طایفه مستقل قاجکانلو
۹۸	۱۰۱	۱۹۹	۳۰	ایلام	ایلام	طایفه مستقل قاضی‌خان
۱۸۸	۲۲۶	۴۱۴	۶۹	کرمان	کرمان	طایفه مستقل قتلو
۳۹۴	۳۹۶	۷۹۰	۱۷۷	کرمان	کرمان	طایفه مستقل قدرت‌اله رئیسی
۵۷	۴۷	۱۰۴	۱۸	فارس	فارس	طایفه مستقل قرایی
۲۷	۲۶	۵۳	۹	آذربایجان غربی	آذربایجان غربی	طایفه مستقل قره‌داغلو
۱۹۸	۲۱۵	۴۱۳	۵۳			طایفه مستقل قره‌موسالو
۶۷	۶۵	۱۳۲	۱۵	آذربایجان شرقی	آذربایجان شرقی	طایفه مستقل قره‌موسالو
۱۳۱	۱۵۰	۲۸۱	۳۸	آذربایجان غربی	آذربایجان شرقی	طایفه مستقل قره‌موسالو
۴۱	۶۳	۱۰۴	۱۷	ایلام	ایلام	طایفه مستقل قلندر
۶۹	۵۴	۱۲۳	۲۳	سیستان و بلوچستان	سیستان و بلوچستان	طایفه مستقل قلندرزهی خاش کاروان
۱۱۱	۱۰۱	۲۱۲	۴۴	سیستان و بلوچستان	سیستان و بلوچستان	طایفه مستقل قلندرزهی- خاش- کوه س
۲۹۸	۳۰۳	۶۰۱	۱۱۲			طایفه مستقل قلیانلو
۲۲۹	۲۴۰	۴۶۹	۸۶	گلستان	خراسان شمالی	طایفه مستقل قلیانلو
۶۹	۶۳	۱۳۲	۲۶	خراسان شمالی	خراسان شمالی	طایفه مستقل قلیانلو
۳۴۰	۳۸۲	۷۲۲	۱۶۵	آذربایجان غربی	آذربایجان غربی	طایفه مستقل قلیکی
۱۲	۱۷	۲۹	۷	سیستان و بلوچستان	سیستان و بلوچستان	طایفه مستقل قنبرزهی- سمسور
۱۲۷۱	۱۱۸۰	۲۴۵۱	۴۰۲	سیستان و بلوچستان	سیستان و بلوچستان	طایفه مستقل قنبرزهی
۲۲	۲۲	۴۴	۱۳	تهران	مازندران	طایفه مستقل قهرایی
۱۵۱۳	۱۵۵۷	۳۰۷۰	۵۵۷			طایفه مستقل قهرمانلو
۲۱۷	۲۱۴	۴۳۱	۷۷	خراسان رضوی	خراسان رضوی	طایفه مستقل قهرمانلو
۳۳	۴۷	۸۰	۱۶	گلستان	خراسان رضوی	طایفه مستقل قهرمانلو
۱۶	۱۶	۳۲	۷	خراسان رضوی	خراسان شمالی	طایفه مستقل قهرمانلو
۶۳۶	۶۸۷	۱۳۲۳	۲۴۰	گلستان	خراسان شمالی	طایفه مستقل قهرمانلو



1- خانوار و جمعیت ایل‌ها و طایفه‌های مستقل و استان‌های محل استقرار آن‌ها (دنباله)

جمعیت			خانوار	استان محل استقرار		ایل یا طایفه مستقل
زن	مرد	مرد و زن		قشلاقی	بیلاقی	
۶۱۱	۵۹۳	۱۲۰۴	۲۱۷	خراسان شمالی	خراسان شمالی	طایفه مستقل قهرمانلو .....
۲۲۷	۲۷۴	۵۰۱	۸۶			طایفه مستقل کائدرحمت- مائدرحمت .....
۳۲	۳۳	۶۵	۱۳	خوزستان	لرستان	طایفه مستقل کائدرحمت- مائدرحمت .....
۱۹۵	۲۴۱	۴۳۶	۷۳	لرستان	لرستان	طایفه مستقل کائدرحمت- مائدرحمت .....
۸۰	۱۰۳	۱۸۳	۳۹	کرمان	کرمان	طایفه مستقل کافی .....
۵۹۸	۵۹۸	۱۱۹۶	۲۱۴			طایفه مستقل کاوانلو .....
۴۵	۵۰	۹۵	۲۰	خراسان رضوی	خراسان رضوی	طایفه مستقل کاوانلو .....
۲۳	۱۷	۴۰	۸	گلستان	خراسان رضوی	طایفه مستقل کاوانلو .....
۴۱۹	۴۰۹	۸۲۸	۱۴۳	گلستان	خراسان شمالی	طایفه مستقل کاوانلو .....
۱۱۱	۱۲۲	۲۳۳	۴۳	خراسان شمالی	خراسان شمالی	طایفه مستقل کاوانلو .....
۳۳۵	۴۰۰	۷۳۵	۱۴۸			طایفه مستقل کتی .....
۶۷	۷۴	۱۴۱	۲۶	تهران	تهران	طایفه مستقل کتی .....
۶	۵	۱۱	۳	مازندران	مازندران	طایفه مستقل کتی .....
۲۶۲	۳۲۱	۵۸۳	۱۱۹	تهران	مازندران	طایفه مستقل کتی .....
۱۰۰۴	۸۷۳	۱۸۷۷	۳۵۸	سیستان و بلوچستان	سیستان و بلوچستان	طایفه مستقل کرد- خاش .....
۳۳	۳۲	۶۵	۱۵	خراسان جنوبی	خراسان جنوبی	طایفه مستقل کرد- خراسان .....
۶۹۷	۵۹۶	۱۲۹۳	۲۳۲	سیستان و بلوچستان	سیستان و بلوچستان	طایفه مستقل کرد- زاهدان .....
۷۹	۱۱۳	۱۹۲	۴۰	تهران	تهران	طایفه مستقل کردبچه .....
۸	۷	۱۵	۳	کرمان	کرمان	طایفه مستقل کردسلاجقه .....
۳۷۴	۳۴۳	۷۱۷	۱۲۱	سیستان و بلوچستان	سیستان و بلوچستان	طایفه مستقل کرنکش .....
۳۷۸۶	۳۷۳۹	۷۵۲۵	۹۵۷	آذربایجان غربی	آذربایجان غربی	طایفه مستقل کره سنی .....
۵	۸	۱۳	۴	سمنان	سمنان	طایفه مستقل کریم .....
۱۶۹	۱۶۰	۳۲۹	۶۷	کرمان	کرمان	طایفه مستقل کریمی .....
۴۵	۳۸	۸۳	۱۴	کرمانشاه	کرمانشاه	طایفه مستقل کل کش .....
۴۱۸	۴۷۰	۸۸۸	۱۸۷	سمنان	سمنان	طایفه مستقل کلاته .....
۵	۸	۱۳	۳	تهران	مازندران	طایفه مستقل کلکوهی .....
۶۴۱	۶۴۵	۱۲۸۶	۲۱۷			طایفه مستقل کلندرزی .....
۹۹	۸۸	۱۸۷	۳۷	خراسان رضوی	خراسان جنوبی	طایفه مستقل کلندرزی .....
۵۴۲	۵۵۷	۱۰۹۹	۱۸۰	خراسان جنوبی	خراسان جنوبی	طایفه مستقل کلندرزی .....
۳۲۹	۳۶۸	۶۹۷	۱۲۴			طایفه مستقل کله کوهی- کلکو .....
۹۱	۱۰۳	۱۹۴	۳۹	مرکزی	تهران	طایفه مستقل کله کوهی- کلکو .....
۱۸۵	۲۰۷	۳۹۲	۶۶	قم	مرکزی	طایفه مستقل کله کوهی- کلکو .....
۵۳	۵۸	۱۱۱	۱۹	قزوین	مرکزی	طایفه مستقل کله کوهی- کلکو .....
۲۱	۱۷	۳۸	۷	تهران	تهران	طایفه مستقل کله‌وند .....
۱۲۵	۱۵۱	۲۷۶	۶۸			طایفه مستقل کلهر .....



## 1- خانوار و جمعیت ایل‌ها و طایفه‌های مستقل و استان‌های محل استقرار آن‌ها (دنباله)

جمعیت			خانوار	استان محل استقرار		ایل یا طایفه مستقل
زن	مرد	مرد و زن		قشلاقی	ییلاقی	
۶	۱۴	۲۰	۵	سمنان	تهران	طایفه مستقل کلهر .....
۱۱۹	۱۳۷	۲۵۶	۶۳	تهران	تهران	طایفه مستقل کلهر .....
۲۶۴	۲۴۷	۵۱۱	۷۹			طایفه مستقل کمال‌زهی .....
۱۱۹	۱۳۰	۲۴۹	۲۹	خراسان جنوبی	خراسان جنوبی	طایفه مستقل کمال‌زهی .....
۱۴۵	۱۱۷	۲۶۲	۵۰	سیستان و بلوچستان	سیستان و بلوچستان	طایفه مستقل کمال‌زهی .....
۱۴۵	۱۳۳	۲۷۸	۵۴	سیستان و بلوچستان	سیستان و بلوچستان	طایفه مستقل کمرزهی .....
۲۶۰	۲۳۳	۴۹۳	۸۹	سیستان و بلوچستان	سیستان و بلوچستان	طایفه مستقل کهرازهی .....
۹۷	۸۶	۱۸۳	۳۱	سیستان و بلوچستان	خراسان جنوبی	طایفه مستقل کوچال .....
۱۳۴	۱۴۴	۲۷۸	۴۱			طایفه مستقل کورانلار- گورکانلو .....
۱۲۶	۱۳۳	۲۵۹	۳۷	آذربایجان شرقی	آذربایجان شرقی	طایفه مستقل کورانلار- گورکانلو .....
۸	۱۱	۱۹	۴	آذربایجان غربی	آذربایجان شرقی	طایفه مستقل کورانلار- گورکانلو .....
۲۱	۱۷	۳۸	۹	همدان	همدان	طایفه مستقل کورانی .....
۱۵۷	۲۰۷	۳۶۴	۵۳	ایلام	ایلام	طایفه مستقل کولیوند- ایلام .....
۱۱۶۳	۱۲۹۳	۲۴۵۶	۴۶۴			طایفه مستقل کولیوند- لرستان .....
۷۲	۸۲	۱۵۴	۲۶	خوزستان	لرستان	طایفه مستقل کولیوند- لرستان .....
۱۰۴۵	۱۱۶۹	۲۲۱۴	۴۲۵	لرستان	لرستان	طایفه مستقل کولیوند- لرستان .....
۴۶	۴۲	۸۸	۱۳	ایلام	لرستان	طایفه مستقل کولیوند- لرستان .....
۷۲۵	۸۵۹	۱۵۸۴	۳۱۹	فارس	فارس	طایفه مستقل کوهمره جروق .....
۲۵۲۴	۲۶۵۵	۵۱۷۹	۹۷۱	فارس	فارس	طایفه مستقل کوهمره سرخی .....
۷۶۴	۸۵۹	۱۶۲۳	۳۰۶	فارس	فارس	طایفه مستقل کوهمره نودان .....
۲۱۶	۲۳۱	۴۴۷	۹۲			طایفه مستقل کیکانلو .....
۱۰۸	۱۱۳	۲۲۱	۴۷	گلستان	خراسان شمالی	طایفه مستقل کیکانلو .....
۱۰۸	۱۱۸	۲۲۶	۴۵	خراسان شمالی	خراسان شمالی	طایفه مستقل کیکانلو .....
۴۷	۳۸	۸۵	۱۷	خراسان رضوی	خراسان رضوی	طایفه مستقل کیوانلو .....
۸۹	۶۸	۱۵۷	۲۷	سیستان و بلوچستان	سیستان و بلوچستان	طایفه مستقل گریچ .....
۵۶	۵۸	۱۱۴	۲۱	خراسان رضوی	خراسان رضوی	طایفه مستقل گل میثی .....
۲۴۷	۲۴۲	۴۸۹	۷۸	ایلام	ایلام	طایفه مستقل گلان- میرزا .....
۲۸	۲۰	۴۸	۹	سیستان و بلوچستان	خراسان جنوبی	طایفه مستقل گله بچه .....
۳۸۱	۳۸۵	۷۶۶	۱۴۰	سیستان و بلوچستان	سیستان و بلوچستان	طایفه مستقل گمشادزهی- خاش .....
۳۷۸	۳۶۹	۷۴۷	۱۴۲	سیستان و بلوچستان	سیستان و بلوچستان	طایفه مستقل گمشادزهی- زاهدان .....
۲۳۱۶	۲۲۹۹	۴۶۱۵	۸۶۱	سیستان و بلوچستان	سیستان و بلوچستان	طایفه مستقل گمشادزهی- سراوان .....
۵۵	۶۰	۱۱۵	۱۸	سیستان و بلوچستان	سیستان و بلوچستان	طایفه مستقل گهرزهی .....
۱۶۰	۱۵۴	۳۱۴	۶۵	کرمان	کرمان	طایفه مستقل گودری .....
۸۴	۸۸	۱۷۲	۲۴	ایلام	ایلام	طایفه مستقل گوراب علیا .....
۱۰۰	۱۰۷	۲۰۷	۳۸	سیستان و بلوچستان	سیستان و بلوچستان	طایفه مستقل گوری .....





1- خانوار و جمعیت ایل‌ها و طایفه‌های مستقل و استان‌های محل استقرار آن‌ها (دنباله)

جمعیت			خانوار	استان محل استقرار		ایل یا طایفه مستقل
زن	مرد	مرد و زن		قشلاقی	بیلاقی	
۱۰۴	۱۳۸	۲۴۲	۳۷	ایلام	ایلام	طایفه مستقل لالا
۷۹	۸۴	۱۶۳	۲۴	ایلام	ایلام	طایفه مستقل لرنی
۱۶۷	۱۷۰	۳۳۷	۷۷			طایفه مستقل لطیفی
۲۸	۳۲	۶۰	۱۲	خراسان رضوی	خراسان جنوبی	طایفه مستقل لطیفی
۱۳۹	۱۳۸	۲۷۷	۶۵	خراسان جنوبی	خراسان جنوبی	طایفه مستقل لطیفی
۲۶۷	۲۶۴	۵۳۱	۱۱۳			طایفه مستقل لورک
۱۰۶	۱۱۰	۲۱۶	۴۵	کرمان	کرمان	طایفه مستقل لورک
۱۶۱	۱۵۴	۳۱۵	۶۸	هرمزگان	کرمان	طایفه مستقل لورک
۱۱	۲۰	۳۱	۵	سمنان	سمنان	طایفه مستقل مالدار
۲۳۱	۲۹۰	۵۲۱	۱۳۳	خراسان جنوبی	خراسان جنوبی	طایفه مستقل ماهیرودی
۲۷۸	۳۱۶	۵۹۴	۱۰۷	فارس	فارس	طایفه مستقل متفرقه محلی فیروزآبا
۴۰۹	۴۰۶	۸۱۵	۱۸۹	کرمان	کرمان	طایفه مستقل مجاز
۸	۱۱	۱۹	۳	سیستان و بلوچستان	سیستان و بلوچستان	طایفه مستقل محتاج‌زهی
۴۵	۵۱	۹۶	۱۹	سیستان و بلوچستان	خراسان جنوبی	طایفه مستقل محبوب
۶۲۱	۶۸۹	۱۳۱۰	۲۲۳	فارس	فارس	طایفه مستقل محلی داراب
۴۵۸	۵۱۱	۹۶۹	۱۸۵	خراسان جنوبی	خراسان جنوبی	طایفه مستقل محمدحسینی
۱۲	۱۳	۲۵	۶	سمنان	سمنان	طایفه مستقل محمدحسینی
۲۲	۳۲	۵۴	۱۲	کرمان	کرمان	طایفه مستقل محمدکاظم
۸	۱۱	۱۹	۲	سمنان	سمنان	طایفه مستقل محمدی
۹	۱۰	۱۹	۴	کرمان	کرمان	طایفه مستقل محمود آبادی
۱۶	۱۶	۳۲	۵	آذربایجان غربی	آذربایجان غربی	طایفه مستقل محمودی-آذربایجان غرب
۷۲	۷۵	۱۴۷	۳۲	خراسان جنوبی	خراسان جنوبی	طایفه مستقل محمودی-بیرجند
۸۸	۱۰۰	۱۸۸	۴۱	کرمان	کرمان	طایفه مستقل محمودی-شهربابک
۲۲۳	۲۴۵	۴۶۸	۹۳	سیستان و بلوچستان	سیستان و بلوچستان	طایفه مستقل محمودزهی-خاش
۳۱۱	۳۱۴	۶۲۵	۱۰۷	سیستان و بلوچستان	سیستان و بلوچستان	طایفه مستقل محمودزهی-سراوان
۱۴۴	۱۵۸	۳۰۲	۵۳	آذربایجان غربی	آذربایجان غربی	طایفه مستقل مدرومی
۲۰۰	۲۲۸	۴۲۸	۹۸	کرمان	کرمان	طایفه مستقل مدواری
۴۹۳	۳۷۴	۸۶۷	۱۵۱	سیستان و بلوچستان	سیستان و بلوچستان	طایفه مستقل مرادزهی-خاش
۵۷۰	۴۶۹	۱۰۳۹	۲۰۳	سیستان و بلوچستان	سیستان و بلوچستان	طایفه مستقل مرادزهی-زاهدان
۳۶	۳۷	۷۳	۱۶	سیستان و بلوچستان	سیستان و بلوچستان	طایفه مستقل مرادزهی-ایران‌شهر لاش
۱۴	۲۱	۳۵	۸	سیستان و بلوچستان	سیستان و بلوچستان	طایفه مستقل مرادزهی ایران‌شهر مینا
۳۹۰	۳۴۲	۷۳۲	۱۵۷	سیستان و بلوچستان	سیستان و بلوچستان	طایفه مستقل مزارزهی-خاش
۸۵۱	۸۷۴	۱۷۲۵	۳۴۹	سیستان و بلوچستان	سیستان و بلوچستان	طایفه مستقل مزارزهی-سراوان
۱۲	۱۱	۲۳	۶	کرمان	کرمان	طایفه مستقل مسافری
۲۶۳	۲۸۴	۵۴۷	۱۱۳	گیلان	گیلان	طایفه مستقل مشایخ



## 1- خانوار و جمعیت ایل‌ها و طایفه‌های مستقل و استان‌های محل استقرار آن‌ها (دنباله)

جمعیت			خانوار	استان محل استقرار		ایل یا طایفه مستقل
زن	مرد	مرد و زن		قشلاقی	ییلاقی	
۲۶	۲۵	۵۱	۷	سمنان	سمنان	طایفه مستقل مقیمی .....
۲۷	۱۵	۴۲	۷	سیستان و بلوچستان	سیستان و بلوچستان	طایفه مستقل مگسانی .....
۷۱	۷۱	۱۴۲	۳۰	همدان	همدان	طایفه مستقل مگسه .....
۶	۱۰	۱۶	۵	سیستان و بلوچستان	سیستان و بلوچستان	طایفه مستقل مگسی .....
۱۲	۱۳	۲۵	۵	سیستان و بلوچستان	سیستان و بلوچستان	طایفه مستقل مگونی .....
۹۵	۹۰	۱۸۵	۴۴	سیستان و بلوچستان	سیستان و بلوچستان	طایفه مستقل ملک .....
۵	۷	۱۲	۴	سمنان	سمنان	طایفه مستقل ملکی .....
۴۰۸	۴۱۱	۸۱۹	۱۴۷			طایفه مستقل ملوانلو .....
۳۱۷	۳۲۷	۶۴۴	۱۱۵	گلستان	خراسان شمالی	طایفه مستقل ملوانلو .....
۹۱	۸۴	۱۷۵	۳۲	خراسان شمالی	خراسان شمالی	طایفه مستقل ملوانلو .....
۱۱۷	۱۴۲	۲۵۹	۵۴	سیستان و بلوچستان	سیستان و بلوچستان	طایفه مستقل ملوک‌زهی .....
۷۲۰	۷۵۴	۱۴۷۴	۱۷۷	آذربایجان غربی	آذربایجان غربی	طایفه مستقل ممنی .....
۱۴	۱۷	۳۱	۹	تهران	تهران	طایفه مستقل منصوری-تهران .....
۳۴۴	۳۵۴	۶۹۸	۱۶۳	کرمان	کرمان	طایفه مستقل منگلی .....
۱۶	۱۵	۳۱	۸	سیستان و بلوچستان	سیستان و بلوچستان	طایفه مستقل مومزئی-مهمدزئی .....
۴۵	۷۷	۱۲۲	۲۲	سمنان	سمنان	طایفه مستقل مؤمن آبادی .....
۱۲۶	۱۳۹	۲۶۵	۴۹	سیستان و بلوچستان	سیستان و بلوچستان	طایفه مستقل میران‌زهی .....
۲۲۹	۲۰۲	۴۳۱	۸۴	سیستان و بلوچستان	سیستان و بلوچستان	طایفه مستقل میربلوچ‌زهی .....
۴۰	۳۰	۷۰	۱۳	سمنان	سمنان	طایفه مستقل میرزایی .....
۳۱	۳۸	۶۹	۱۴	سیستان و بلوچستان	خراسان جنوبی	طایفه مستقل میرشاه .....
۱۲۴	۱۰۶	۲۳۰	۵۱	خراسان جنوبی	خراسان جنوبی	طایفه مستقل میغانی .....
۱۸۹۰	۲۰۹۰	۳۹۸۰	۷۳۹			طایفه مستقل میلانلو .....
۳۸۱	۳۹۶	۷۷۷	۱۴۹	گلستان	خراسان شمالی	طایفه مستقل میلانلو .....
۱۵۰۵	۱۶۸۷	۳۱۹۲	۵۸۸	خراسان شمالی	خراسان شمالی	طایفه مستقل میلانلو .....
۴	۷	۱۱	۲	خراسان جنوبی	خراسان شمالی	طایفه مستقل میلانلو .....
۴۹۴	۵۳۰	۱۰۲۴	۲۱۹			طایفه مستقل میمندی .....
۶۵	۷۶	۱۴۱	۳۵	فارس	کرمان	طایفه مستقل میمندی .....
۴۲۹	۴۵۴	۸۸۳	۱۸۴	کرمان	کرمان	طایفه مستقل میمندی .....
۱۰۸۰	۱۰۳۹	۲۱۱۹	۴۱۸	سیستان و بلوچستان	سیستان و بلوچستان	طایفه مستقل ناروئی-ایران‌شهر .....
۱۴	۱۴	۲۸	۳	خراسان جنوبی	خراسان جنوبی	طایفه مستقل ناروئی-بیرجند .....
۱۶۳۸	۱۷۱۱	۳۳۴۹	۶۰۹	سیستان و بلوچستان	سیستان و بلوچستان	طایفه مستقل ناروئی-زاهدان .....
۲۸۰	۲۸۷	۵۶۷	۹۴			طایفه مستقل ناروئی-بیرجند زاهدان .....
۲۱۵	۲۲۷	۴۴۲	۷۴	سیستان و بلوچستان	سیستان و بلوچستان	طایفه مستقل ناروئی-بیرجند زاهدان .....
۶۵	۶۰	۱۲۵	۲۰	سیستان و بلوچستان	خراسان جنوبی	طایفه مستقل ناروئی-بیرجند زاهدان .....
۱۶۶	۱۹۰	۳۵۶	۶۲			طایفه مستقل ناروئی-زاهدان-بیرج .....



1- خانوار و جمعیت ایل‌ها و طایفه‌های مستقل و استان‌های محل استقرار آن‌ها (دنباله)

جمعیت			خانوار	استان محل استقرار		ایل یا طایفه مستقل
زن	مرد	مرد و زن		قشلاقی	بیلاقی	
۴۴	۵۷	۱۰۱	۱۷	سیستان و بلوچستان	خراسان جنوبی	طایفه مستقل ناروئی- زاهدان- بیرج .....
۱۲۲	۱۳۳	۲۵۵	۴۵	سیستان و بلوچستان	سیستان و بلوچستان	طایفه مستقل ناروئی- زاهدان- بیرج .....
۳۷۶	۳۹۳	۷۶۹	۱۸۳			طایفه مستقل ناصری .....
۳۷	۳۸	۷۵	۱۵	خراسان جنوبی	خراسان رضوی	طایفه مستقل ناصری .....
۳۳۹	۳۵۵	۶۹۴	۱۶۸	خراسان جنوبی	خراسان جنوبی	طایفه مستقل ناصری .....
۲۳۹	۲۶۶	۵۰۵	۸۴	گلستان	خراسان شمالی	طایفه مستقل نامانلو .....
۷۷	۹۹	۱۷۶	۴۰	کرمان	کرمان	طایفه مستقل نجمی .....
۱۳۷۵	۱۳۱۳	۲۶۸۸	۵۸۰	خراسان جنوبی	خراسان جنوبی	طایفه مستقل نخعی .....
۱۷	۱۵	۳۲	۴	سیستان و بلوچستان	سیستان و بلوچستان	طایفه مستقل خودزهی- سراوان .....
۲۳۹	۲۶۹	۵۰۸	۹۲	سمنان	سمنان	طایفه مستقل نردین .....
۱	۱	۲	۱	سیستان و بلوچستان	سیستان و بلوچستان	طایفه مستقل نرماشیری .....
۹۵	۱۱۱	۲۰۶	۳۲	ایلام	ایلام	طایفه مستقل نزار مله‌ماران .....
۵۶	۴۹	۱۰۵	۲۱	سیستان و بلوچستان	سیستان و بلوچستان	طایفه مستقل نقیبی جهانی .....
۱۴۸۷	۱۵۴۱	۳۰۲۸	۵۲۰	خراسان جنوبی	خراسان جنوبی	طایفه مستقل نهتانی- خراسان .....
۲۸	۲۸	۵۶	۸	سیستان و بلوچستان	سیستان و بلوچستان	طایفه مستقل نهتانی- سیستان .....
۶	۴	۱۰	۳	سیستان و بلوچستان	سیستان و بلوچستان	طایفه مستقل نوحانی .....
۹۹	۸۴	۱۸۳	۲۵	خراسان جنوبی	خراسان جنوبی	طایفه مستقل نورشاهی .....
۱۹۳	۱۸۴	۳۷۷	۷۷	خراسان جنوبی	خراسان جنوبی	طایفه مستقل نوری- رامش .....
۵۴	۵۶	۱۱۰	۲۰	سمنان	سمنان	طایفه مستقل نوری .....
۴	۵	۹	۲	کرمان	کرمان	طایفه مستقل نوشادی- کرمان- مرکز .....
۱۰	۱۲	۲۲	۴	سمنان	سمنان	طایفه مستقل نیک‌نسب .....
۳۲	۳۹	۷۱	۱۶	کرمان	کرمان	طایفه مستقل هایلی .....
۱۵۶	۱۵۱	۳۰۷	۴۸			طایفه مستقل هشت مرخی .....
۴۵	۴۱	۸۶	۱۵	گلستان	خراسان شمالی	طایفه مستقل هشت مرخی .....
۱۱۱	۱۱۰	۲۲۱	۳۳	خراسان شمالی	خراسان شمالی	طایفه مستقل هشت مرخی .....
۵	۱۷	۲۲	۵	سمنان	سمنان	طایفه مستقل همتی .....
۱۶	۲۴	۴۰	۹	سیستان و بلوچستان	سیستان و بلوچستان	طایفه مستقل هوت .....
۲۳۱	۲۶۸	۴۹۹	۹۳	سیستان و بلوچستان	سیستان و بلوچستان	طایفه مستقل هوتی .....
۱۵	۱۶	۳۱	۴	سیستان و بلوچستان	سیستان و بلوچستان	طایفه مستقل ودکار .....
۷۹۱	۸۵۹	۱۶۵۰	۲۸۸	خراسان رضوی	خراسان رضوی	طایفه مستقل ورنلو .....
۴۶	۵۰	۹۶	۱۸	سیستان و بلوچستان	سیستان و بلوچستان	طایفه مستقل وکیلی .....
۱۹	۳۸	۵۷	۱۱	سمنان	سمنان	طایفه مستقل ولی .....
۳۹	۳۴	۷۳	۱۷	سیستان و بلوچستان	سیستان و بلوچستان	طایفه مستقل یار احمدزهی .....
۷۸	۶۵	۱۴۳	۲۰	سیستان و بلوچستان	سیستان و بلوچستان	طایفه مستقل یارک‌زهی .....
۸	۱۴	۲۲	۵	سمنان	سمنان	طایفه مستقل یدالهی .....
۳۲۹	۳۱۰	۶۳۹	۱۱۲	خراسان جنوبی	خراسان جنوبی	طایفه مستقل یوسفزهی .....
۴۱۲	۴۵۷	۸۶۹	۱۵۳	لرستان	لرستان	طایفه مستقل یوسفوند .....

## 2- تعداد انواع دام بر حسب ایل و طایفه مستقل

ایل یا طایفه مستقل	گوسفند و بره	بز و بزغاله	گاو و گوساله	گاو میش و بچه گاو میش	شتر و بچه شتر	اسب و کره اسب	قاطر (استر)	الاغ و کره الاغ
جمع .....	۱۳۵۸۵۶۸۹	۸۳۴۸۵۲۹	۲۵۳۸۷۷	۹۲۷۱	۴۱۶۴۲	۱۷۰۹۷	۱۶۰۲۹	۱۶۸۴۱۸
ایل آینه‌ای .....	۱۱۴۲۸	۱۹۰۷۱	۲۷	۲۵	۰	۰	۰	۱۸۴
ایل ارکوازی .....	۲۳۹۳۰	۱۷۷۸۰	۳۵۴	۰	۰	۹	۲۷	۳۲۴
ایل اسپاب .....	۳۰۹۹	۵۱۰۲	۲۹	۰	۲۵	۰	۲	۲۱
ایل افشار .....	۴۷۱۵۳	۸۵۴۰۱	۳۰۴	۰	۹	۲	۳	۵۰۷
ایل امرایی سوری- طرحان .....	۶۶۰۲۶	۲۵۶۳۸	۸۹۸	۰	۲	۳۱	۸	۴۷۳
ایل ایل‌سون- شاهسون .....	۱۱۶۴۱۸۱	۱۶۵۴۵۸	۳۴۷۵۲	۱۸۲۶	۶۰۷	۸۵۱	۴۰	۳۴۱۴
ایل ایوان .....	۴۴۱۲۰	۱۳۷۵۷	۱۰۴۶	۰	۰	۳۱	۲۱	۴۰۲
ایل باشت و بابوئی .....	۳۷۹۰	۱۵۱۶۶	۴۴۹	۸۳	۳	۲۶	۲	۵۰۵
ایل بالاوند زردلان .....	۵۵۲۴۸	۲۶۷۱۴	۱۷۵۹	۰	۰	۲۷	۵۳	۶۸۱
ایل بان‌زرده .....	۲۰۳۱۶	۷۲۷۶	۶۷۰	۹	۰	۱	۲	۲۴۷
ایل بچاقچی .....	۳۱۱۹۹	۲۸۷۹۹	۰	۰	۷	۰	۰	۱۴۸
ایل بختیاری .....	۶۵۶۱۷۷	۱۰۰۱۸۴۸	۱۵۷۹۱	۱۱۰۱	۹۷	۱۶۲۸	۳۸۵۷	۳۰۵۵۹
ایل بدره .....	۴۸۸۹۲	۲۶۲۰۱	۱۵۴۵	۰	۰	۸۱	۱۶۹	۵۷۶
ایل برخوردار .....	۳۹۵۳	۳۶۳۴	۳۴	۰	۰	۰	۰	۳۴
ایل بلوچ .....	۷۲۳۲۴	۱۶۸۵۱۴	۱۲۶۱	۲۱۸	۱۹۱۵	۱۷	۹۶	۲۵۰۱
ایل بهمئی .....	۳۵۰۳۴	۱۴۶۲۷۲	۶۰۰	۵۰	۳	۸	۱۶۹	۵۰۴۸
ایل بولی .....	۶۸۰۴	۹۶۶۱	۱۹۹	۰	۰	۵	۱۱	۱۴۴
ایل بویراحمد- سفلی .....	۱۱۳۹۰۵	۱۵۹۰۰۳	۴۴۰۰	۳۷۳	۱۲	۶۲	۴۳	۴۴۲۵
ایل بویراحمد علیا- سردسیر .....	۸۴۴۴۰	۷۸۹۴۷	۱۶۲۵	۳۶	۶	۲۴	۱۷	۲۴۹۴
ایل بویراحمد- گرمسیری .....	۵	۲۸۹	۱۸	۰	۰	۱	۰	۸
ایل بیرانوند .....	۱۰۲۳۶۱	۳۸۶۱۶	۱۰۷۹	۱	۲	۲۰۸	۱۴۰	۷۴۵
ایل پاپی .....	۴۵۱۶۱	۶۱۲۷۶	۲۰۷۷	۰	۰	۲۷۱	۳۱۲	۹۲۲
ایل پشتکوهی .....	۴۰۵۱	۴۰۰۳۵	۲۲	۲۷	۰	۰	۱	۱۸۶
ایل پنیانشی .....	۴۵۱۲۳	۶۰۵۳	۳۱۱۵	۴۱	۵	۹۲۷	۱۴۴	۱۴۵
ایل پیران .....	۳۵۰۱۴	۱۹۱۹	۷۲۴	۱۵	۰	۹۲	۳۶	۲۴۳
ایل ترک- یارم طاقلو .....	۷۳۲۶۴	۸۶۷۷	۵۸	۰	۰	۲۵۱	۸۴۶	۷۴۲
ایل ترکاشوند .....	۲۴۴۹۷۵	۲۳۷۵۲	۷۹۰	۰	۱۵	۲۸۳	۲۴۳	۱۷۸۸
ایل ثلاث باباجانی .....	۴۳۴۸۰	۱۹۲۶۷	۴۹۴۳	۸	۸	۶	۸۶	۲۵۰
ایل جازی .....	۱۳۰۹۰	۶۹۳۳	۱۲۹۵	۰	۴۰۰	۳	۰	۱۱۶
ایل جاف .....	۱۸۴۹۹	۴۱۰۰۹	۳۲۱۱	۵۶	۵	۳۲	۲۳۸	۳۳۵
ایل جاویدان .....	۸۱۱۰	۸۴۳۱۳	۴۹۴	۰	۳۵۷	۱۲	۷۵	۱۲۸۲
ایل جبال بارزی .....	۷۹۲۸۶	۲۴۱۸۷۲	۲۷۴۴	۱۲۰	۱۴۵	۴۱	۲۷۳	۲۳۷۷
ایل جرقویه .....	۱۵۱۹۹	۱۹۱۷۵	۰	۰	۰	۰	۱	۱۵۲
ایل جلال .....	۲۹۱۵۱۰	۳۳۴۱۳	۱۱۱۵۱	۱۱	۲	۲۳۶	۶	۲۳۶۲



2- تعداد انواع دام بر حسب ایل و طایفه مستقل (دنباله)

ایل یا طایفه مستقل	گوسفند و بره	بز و بزغاله	گاو و گوساله	گاو میش و بچه گاو میش	شتر و بچه شتر	اسب و کره اسب	قاطر (استر)	الاغ و کره الاغ
ایل جمهور .....	۶۱۴۱۴	۴۰۶۲	۰	۰	۶	۴	۷	۴۸
ایل جودکی .....	۹۹۵۵	۷۰۲۴	۵۹۱	۰	۱	۵	۴	۱۴۳
ایل چرام .....	۲۰۲۸۷	۳۹۰۴۷	۷۵۷	۱۷	۰	۱۸	۷	۱۴۹۹
ایل چعب .....	۲۶۶۳	۷۴۶	۶۷۲	۰	۰	۴	۱	۴۰
ایل حسونند .....	۱۰۵۶۴۳	۳۳۳۶۳	۲۰۶۰	۲	۳	۲۷۹	۴۷۲	۱۱۰۹
ایل خزل .....	۳۱۶۸۴	۹۳۷۳	۸۶۶	۰	۰	۲۱	۱۴	۲۵۵
ایل خمسه .....	۴۳۷۵۰۰	۵۳۶۳۷۳	۴۷۰	۸۵	۲۶۶	۷۵	۵۲	۵۷۲۹
ایل خواجهویی .....	۲۵۶۶۵	۲۲۱۸۲	۳۴	۰	۱	۱	۱	۱۵۹
ایل دریکوند .....	۸۳۱۳۸	۱۰۵۹۸۳	۱۴۳۹	۰	۱	۳۰۰	۵۱۱	۱۵۷۹
ایل دشمن زیاری .....	۲۷۴۳۱	۳۹۷۳۲	۷۰۴	۱۵	۰	۶	۱۲	۹۷۳
ایل دلفان چگنی .....	۱۳۸۸۶	۷۳۳۴	۸۵۸	۰	۰	۳۳	۱۹	۲۵۴
ایل دلفان - طرحان - کوهدشت ...	۲۹۰۳۴	۱۴۵۱۲	۱۲۷۸	۰	۲	۲۱	۲۷	۱۹۱
ایل دلفان نورآباد .....	۹۴۴۱۱	۳۷۷۵۵	۵۹۳۹	۰	۷	۲۳۳	۴۴۸	۱۰۵۷
ایل دهبالانی .....	۸۸۱	۳۵۲	۴	۰	۰	۱	۰	۲
ایل ذلکی .....	۳۰۲۴۵	۸۰۷۰۳	۱۷۴۷	۲۴۸	۲	۱۰۸	۸۳۶	۲۳۶۵
ایل رائینی .....	۱۶۹۶۰	۹۹۹۰۲	۴	۰	۱۰	۰	۰	۳۵۱
ایل زرزا .....	۴۹۸۶۱	۲۸۳۷	۱۶۸۷	۳	۴	۱۰۱	۱۳	۱۶۵
ایل زعفرانلو .....	۳۴۱۳۹	۴۷۲۱	۱۰۹۹	۶	۰	۹	۰	۳۷۸
ایل زنگنه .....	۷۹۵۷۷	۱۰۲۲۶	۲۰۴	۴۰	۰	۳۲۶	۲۱۷	۸۷۰
ایل زوله .....	۲۰۷۱۵۴	۲۳۱۸۳	۱۹	۰	۳	۷۹۰	۸۴۱	۱۹۸۲
ایل سایکی .....	۳۴۷۴۵	۳۱۹۵۸	۱۹۸۵	۲	۲	۶۷۵	۲	۴۸۰
ایل سادات .....	۹۰۷۲۴	۵۱۵۸	۱۹۱۷	۱۳	۰	۱۱۷	۳۴	۴۸۵
ایل سرحدی شهریاری .....	۲۰۶۶	۱۰۲۶۳	۲۰	۰	۰	۰	۱	۵۱
ایل سگوند .....	۲۲۶۷۲	۹۵۲۲	۱۶۲	۰	۰	۲۹	۱۶	۸۱
ایل سلیمانی .....	۲۴۶۹۴	۳۴۲۶۲	۶۴	۰	۳۵	۸	۴	۲۴۵
ایل سنجایی .....	۱۲۲۲۳۲	۱۸۰۸۱	۴۹۴	۰	۶۰	۶۲	۳۶	۲۱۱
ایل سنگسری .....	۳۹۱۰۲۷	۸۱۷۲۰	۲۶۲	۰	۰	۴۵۹	۱۴۴	۱۲۵۵
ایل شاهسون .....	۳۱۰۹۸	۴۶۴۸	۱۳۱۹	۰	۹	۴	۱	۱۳۸
ایل شاهسون بغدادی .....	۵۸۰۴۵	۷۱۵۳	۸۹۸	۰	۰	۲۳	۲	۲۲۳
ایل شکاری .....	۲۸۸۴۲	۱۸۹۳۴	۴۹	۰	۱۴	۰	۱	۱۲۰
ایل شکاک .....	۱۰۵۰۰۴	۱۰۸۵۱	۵۶۸۴	۱۲	۰	۱۲۴۹	۵۷	۳۹۷
ایل شنبو .....	۷۳۱۴	۱۵۶۳	۲۳۷	۰	۵۱۲	۲	۰	۳۷
ایل شوهان .....	۱۴۸۵۴	۲۰۳۷۹	۵۸	۰	۰	۳۵	۸۲	۵۲۲
ایل طوایف مقدس .....	۲۴۷۵۵	۴۹۱۲	۱۸۰۳	۳۰	۶	۵۲	۰	۱۶۷
ایل طیبی .....	۱۷۴۰۶	۷۸۴۳۰	۱۲۹۶	۵۲	۰	۶	۳۵	۲۲۴۰



## 2- تعداد انواع دام بر حسب ایل و طایفه مستقل (دنباله)

ایل یا طایفه مستقل	گوسفند و بره	بز و بزغاله	گاو و گوساله	گاو میش و بچه گاو میش	شتر و بچه شتر	اسب و کره اسب	قاطر (استر)	الاغ و کره الاغ
ایل غربا .....	۱۸۹۶۹	۱۵۲۸۸	۰	۰	۰	۰	۰	۱۱۵
ایل قرایی .....	۴۲۳۰۹	۳۱۲۹۰	۷۵	۱۶	۳	۰	۰	۱۹۱
ایل قره‌داغ-ارسباران .....	۵۵۵۴۰۵	۷۵۸۶۴	۲۲۲۶۴	۷۹۷	۳۷۱	۳۵۷	۷۹	۲۲۳۲
ایل قشقایی .....	۱۰۵۶۱۱۹	۹۱۱۸۶۹	۵۰۳۳	۱۴۴۴	۷۰۴	۵۷۱	۱۴۹	۲۱۶۰۴
ایل قلخانی .....	۲۲۵۰۴۸	۸۲۳۲۸	۴۶۳۶	۸۷	۷	۱۴۲	۱۹۴	۱۳۲۳
ایل قلعه‌شاهی .....	۳۰۰۷	۵۱۶	۱۱	۰	۰	۰	۱	۱۶
ایل کامرانی .....	۱۱۱۵	۱۳۳۷۶	۱۰۳	۰	۱۹	۰	۱	۲۷۱
ایل کچمی .....	۱۴۴۳۴	۱۷۲۴۲	۳۲۵	۱	۱۱	۸	۴	۱۶۴
ایل کرد-دره‌شهر .....	۱۴۹۲۹۶	۱۳۳۶۹۹	۱۷۲۷	۱۲	۱۳	۴۷۳	۷۹۷	۲۹۰۳
ایل کرد-همدان .....	۲۷۳۴۸	۲۶۰۲	۳۶۸	۰	۰	۹	۱	۹۶
ایل کرند .....	۴۳۸۰۳	۶۸۵۸	۱۱۵	۰	۲	۳	۲	۶۳
ایل کلهر .....	۲۵۱۷۱۰	۴۴۲۸۹	۲۷۳۲	۹۴	۲	۱۸۷	۱۰۰	۱۷۱۸
ایل کماچی سنجرى .....	۱۵۱۸۰	۱۴۲۶۰	۳۰	۰	۷	۱	۰	۱۷۹
ایل کوهشاهی .....	۶۷۵	۲۱۶۹۶	۲	۱۰۰	۰	۰	۰	۸۰
ایل گوران .....	۱۱۵۷۱۳	۲۵۳۱۳	۱۸۳۲	۱۰	۴	۱۴	۱۷	۵۰۳
ایل گوگلان .....	۹۹۹۰	۶۱۳۶	۵۹۸	۲۱	۰	۱۰	۰	۶۶
ایل لر .....	۳۰۴	۳۶۴	۲۰	۰	۱۵	۰	۰	۶
ایل لری .....	۲۵۴۴۴	۷۳۴۴۴	۱۶۸	۱۷۴	۹	۶	۶	۳۷۵
ایل لری کوه‌پنجی .....	۲۰۹۹۶	۲۰۳۸۷	۲	۰	۰	۰	۰	۱۳۳
ایل لک بختیاری .....	۸۱۲۴	۱۰۷۵۷	۲۰	۰	۸۵	۰	۰	۵۶
ایل لوکی .....	۵۸۵۷	۲۲۳۳	۲۶	۰	۰	۱	۳	۱۴۲
ایل مامش .....	۱۵۱۰۲۶	۷۰۲۷	۴۸۸۹	۴۶	۱	۳۰	۱۵	۸۷۹
ایل مغان .....	۲۱۷۶۴	۲۵۱۲	۲۵۷	۰	۰	۹	۳	۷۹
ایل ملکشاهی .....	۹۳۱۷۱	۶۵۹۸۳	۲۹۶	۱	۰	۸۱	۳۰۷	۱۴۰۵
ایل ممسنی .....	۵۹۸۹۱	۱۱۵۵۵۸	۲۷۴۶	۱۰	۰	۹	۱۶	۲۰۷۷
ایل منگور .....	۵۸۶۹	۴۱۶	۱۹۶	۳	۰	۰	۲	۲۸
ایل مهنی .....	۲۳۷۰۱	۱۶۰۸۶۹	۵۴۷	۶۰	۶	۴۵	۷۵	۱۱۸۵
ایل مهینی .....	۲۳۸۷	۸۰۵۵	۰	۰	۰	۰	۰	۴۸
ایل میشخاص .....	۲۳۷۶۵	۱۰۶۵۲	۸۰	۰	۰	۱۶	۷۷	۱۶۵
ایل میلان .....	۲۷۳۴۳۴	۱۷۶۶۵	۲۵۶۰	۲	۱۲	۱۰۱	۶	۶۶۱
ایل میوند-ممیوند .....	۱۵۳۹۴۵	۱۹۳۷۰۹	۶۲۹۶	۷۵	۱۳۰	۸۰۹	۱۴۷۷	۴۴۴۳
ایل نمادادی .....	۳۰۷۱	۹۷۲	۱۲۵	۰	۳۵	۲	۰	۴۰
ایل هداوند .....	۱۱۷۳۸۹	۳۲۶۲۴	۴۴۲	۲	۸۱	۱۰۷	۱۰	۸۲۶
ایل هرکی .....	۲۰۱۶۴۱	۱۰۲۵۳	۷۴۶۷	۲۲	۶	۱۴۴۸	۱۶۴	۶۸۸
ایل یموت .....	۲۹۳۷۹۱	۷۳۴۸۳	۱۳۱۳۴	۳۵۹	۱۱۸۰	۱۶۷	۱۴	۱۶۵۴



2- تعداد انواع دام بر حسب ایل و طایفه مستقل (دنباله)

ایل یا طایفه مستقل	گوسفند و بره	بز و بزغاله	گاو و گوساله	گاو میش و بچه گاو میش	شتر و بچه شتر	اسب و کره اسب	قاطر (استر)	الاغ و کره الاغ
طایفه مستقل آستان .....	۲۲۴۶	۶۰۸	۵	۰	۰	۰	۱	۴
طایفه مستقل ابدوعی .....	۱۴۰۰	۴۴۵	۳۰	۳۰	۴	۰	۰	۸
طایفه مستقل ابیل .....	۱۷۳۶۸	۶۴۴۹۱	۷۲	۰	۸۷	۴	۲	۱۸۴
طایفه مستقل احسانی .....	۲۳۳۰	۳۴۰	۸	۰	۰	۱۰	۴	۸
طایفه مستقل احمدزهی .....	۴۲۱	۱۰۶۹	۱۷	۰	۲۷	۱	۰	۱۸
طایفه مستقل آخوندی .....	۸۰۵۷	۳۵۹۶۱	۱۱۲	۰	۲۰۰	۰	۰	۱۴۴
طایفه مستقل ارباب-ایران شهر .....	۱۰۲	۵۳۶	۰	۰	۱۶	۰	۰	۶
طایفه مستقل ارباب-سراوان .....	۰	۱۵۱	۰	۰	۰	۰	۰	۰
طایفه مستقل اردنی-بیرجند-زابل	۱۲۰۵۵	۵۱۰۴	۴۲	۰	۱۵۲	۰	۰	۹۱
طایفه مستقل ارضی زهی .....	۲۸۰	۴۴۱۸	۰	۱۵	۸	۰	۰	۱۳۱
طایفه مستقل آزاده-ملائی .....	۴۹۶	۱۵۱۳	۸۰	۰	۱۴۵	۰	۰	۳۶
طایفه مستقل اسکانی-ایران شهر .....	۳۲۷۱	۲۰۱۳۲	۸۴	۰	۲۶۶	۳	۰	۵۹۶
طایفه مستقل اسکانی-سراوان .....	۲۲۴۴	۵۰۹۳	۷۶	۰	۰	۰	۰	۱۹۳
طایفه مستقل اسکندری .....	۳۶۴	۱۱۲۲۷	۳	۰	۰	۰	۰	۱۳
طایفه مستقل اسکندریان .....	۲۰۲۲	۶۱۳	۴	۰	۰	۱	۰	۱۲
طایفه مستقل اسلامی (شاهیوند) .....	۴۴۸	۶۸۴	۱۶	۰	۰	۰	۰	۵
طایفه مستقل اسیری .....	۴۱۵۰	۱۵۵۵	۳	۰	۰	۱	۲	۱۳
طایفه مستقل اصانلو .....	۱۳۴۷۵	۳۹۷۲	۱۹	۰	۰	۱۲	۲	۵۸
طایفه مستقل اصغری ها .....	۱۰۲۹	۱۵۳	۰	۰	۰	۰	۰	۱
طایفه مستقل اعرابی .....	۱۷۱۰	۲۶۰۰	۰	۰	۶۰	۰	۰	۱۲
طایفه مستقل افتر .....	۱۴۰۱۴	۳۹۷۳	۶۶	۰	۰	۱۳	۲	۴۵
طایفه مستقل آق باشلو-اغ باشلو .....	۹۳۵۰	۸۷۸	۱۹۵	۰	۰	۰	۰	۳۳
طایفه مستقل آقاجانی .....	۲۱۶۲۹	۱۲۳۳	۲۳۷۹	۰	۲	۲۷۹	۲۰۳	۷
طایفه مستقل اکبری نسب .....	۴۰۵	۵۰۲	۱۴	۰	۰	۰	۰	۶
طایفه مستقل النجری .....	۲۰۵۶	۴۰۶	۱۵	۰	۰	۰	۰	۷
طایفه مستقل الیکایی .....	۸۸۶۲۶	۲۶۶۶۸	۱۹۹	۰	۴۲	۴۸	۱۸	۵۵۴
طایفه مستقل امیر .....	۱۲۷۲	۵۷۰	۱۷	۰	۰	۰	۰	۲۱
طایفه مستقل امیرانلو .....	۳۴۵۶	۹۱	۰	۰	۰	۴	۱	۲۰
طایفه مستقل امیری .....	۰	۱۶۴	۵	۰	۲	۰	۰	۴
طایفه مستقل امیری کوه پنجی .....	۲۳۳	۸۰۹	۰	۰	۰	۰	۰	۵
طایفه مستقل اهوانسو .....	۱۰۶۹	۵۵۷	۰	۰	۰	۰	۰	۲
طایفه مستقل اهورانی .....	۲۰	۵۳۰	۰	۰	۲	۰	۰	۳
طایفه مستقل ایچی .....	۸۱۶	۲۲۰	۲	۰	۰	۰	۰	۸
طایفه مستقل ایزانلو .....	۱۸۸۸۹	۵۵۵	۰	۰	۱	۰	۰	۸۸
طایفه مستقل ایلخانی .....	۲۵۳۸۸	۲۲۳۶۶	۳	۰	۸۰۶	۱۵۶	۰	۱۸۸



## 2- تعداد انواع دام بر حسب ایل و طایفه مستقل (دنباله)

ایل یا طایفه مستقل	گوسفند و بره	بز و بزغاله	گاو و گوساله	بچه گاو میش و بچه گاو میش	شتر و بچه شتر	اسب و کره اسب	قاطر (استر)	الاغ و کره الاغ
طایفه مستقل اینانلو .....	۱۹۰۴۴	۲۳۷۷	۲۳۱	۱	۷۰	۸	۰	۴۲
طایفه مستقل بابایی .....	۱۷۰	۱۱۰۹	۰	۰	۰	۰	۰	۷
طایفه مستقل بابالی-باباعلی .....	۹۴۲۴	۶۵۳۴	۳۳	۰	۰	۹	۲۰	۱۵۵
طایفه مستقل باچوانلو-باچکانلو .....	۶۴۰۰۲	۲۸۹۱	۲	۰	۵۸	۰	۰	۲۸۷
طایفه مستقل بادانلو .....	۸۵۶۵	۷۱۸	۲۴	۰	۰	۲	۰	۵۶
طایفه مستقل بادله کوه .....	۶۵۷۷	۱۹۱۸	۱۶	۰	۰	۴	۳	۲۳
طایفه مستقل باران زهی-سراوان .....	۰	۸۷۶	۰	۰	۰	۰	۰	۸
طایفه مستقل باران زهی-چاه بهار .....	۲۵	۲۱۶	۵	۰	۰	۰	۰	۰
طایفه مستقل بارانی-بیرجند .....	۹۹۰	۱۱۸۳	۵	۰	۰	۰	۰	۷
طایفه مستقل بارانی-بیرجند زابل .....	۵۲۰۶۴	۲۴۴۹۹	۹۶	۰	۰	۰	۰	۲۸۸
طایفه مستقل بارانی-خاش .....	۲۳	۲۰۰	۰	۰	۰	۰	۰	۱
طایفه مستقل بارفروش .....	۳۹۰۹	۱۵۱۱	۲	۰	۰	۰	۰	۱۷
طایفه مستقل بالکانلو .....	۳۳۸۵۵	۱۲۷۱	۷۱	۲	۲	۰	۰	۱۱۵
طایفه مستقل بامری-ایران شهر .....	۲۱۲۷	۴۴۶۲	۵۰	۰	۱۰۲	۲	۲	۷۳
طایفه مستقل بامری-خاش .....	۵۳۱	۱۰۲۵	۳	۰	۰	۰	۰	۱
طایفه مستقل بدویی .....	۲۳۳	۱۰۷۹	۰	۰	۰	۰	۰	۵
طایفه مستقل براهویی بیرجند درمیان	۴۷۹۴	۲۰۱۲	۷	۰	۱۳۸۴	۰	۰	۹
طایفه مستقل براهویی بیرجند-زابل .....	۲۷۰۵	۶۹۴	۱۵۴	۱	۵۷۰	۰	۰	۱۴
طایفه مستقل براهویی بیرجند مؤمن آ ..	۲۸۱۴	۱۷۵۰	۰	۰	۰	۰	۰	۸
طایفه مستقل براهویی زاهدان .....	۱۰۲۷۱	۶۸۵۶	۴۳	۰	۳۵۱۱	۰	۰	۸۲
طایفه مستقل برکی .....	۷۰	۸۵	۰	۰	۰	۰	۰	۰
طایفه مستقل برهان زهی .....	۲۴۹	۷۱۰	۲	۰	۵	۰	۰	۰
طایفه مستقل بروانلو .....	۹۲۷۱۹	۳۵۲۷	۲۰۵	۱۳	۳	۱۰	۰	۱۵۵
طایفه مستقل بروانلو-درگز .....	۱۱۶۸	۲۵	۰	۰	۰	۰	۰	۱۱
طایفه مستقل بروکی .....	۲۵۴۳۵	۱۸۳۹	۱۹۷	۰	۰	۳۳	۰	۵۰
طایفه مستقل بریمانلو .....	۱۳۴۶۸	۳۶۱	۳	۰	۰	۰	۰	۲۶
طایفه مستقل بغلانی .....	۱۵۷۸	۳۵	۵	۰	۰	۰	۰	۱
طایفه مستقل بلوچ .....	۲۲۰۷	۱۱۱۹۸	۲۱۲	۰	۹۳	۱	۲	۱۵۷
طایفه مستقل بلوچ اهورانی .....	۰	۹۲	۶	۰	۰	۰	۰	۱
طایفه مستقل بلوچ اوگینکی .....	۵	۴۵	۰	۰	۰	۰	۰	۰
طایفه مستقل بلوچ باران زهی .....	۱۱۱۱	۹۴۳	۰	۰	۳	۰	۰	۱۶
طایفه مستقل بلوچ توتان .....	۲۸۹	۲۳۰۹	۰	۰	۲	۰	۰	۰
طایفه مستقل بلوچ حوتی .....	۶۹	۱۴۸	۰	۰	۰	۰	۰	۰
طایفه مستقل بلوچ خانزایی .....	۸۱۳۴	۳۰۱۶	۰	۰	۱۷۶	۰	۰	۵۹
طایفه مستقل بلوچ دکال زهی .....	۲	۴۸	۰	۰	۰	۰	۰	۰



2- تعداد انواع دام بر حسب ایل و طایفه مستقل (دنباله)

ایل یا طایفه مستقل	گوسفند و بره	بز و بزغاله	گاو و گوساله	گاو میش و بچه گاو میش	شتر و بچه شتر	اسب و کره اسب	قاطر (استر)	الاغ و کره الاغ
طایفه مستقل بلوچ دلشادی .....	۳۶۰	۱۹۳۲	۳۰	۰	۱۱	۰	۰	۱۰
طایفه مستقل بلوچ زهروزی .....	۰	۴۰	۰	۰	۰	۰	۰	۰
طایفه مستقل بلوچ زهی - سراوان .....	۱۵۹	۵۷۸	۷	۰	۰	۰	۰	۱۴
طایفه مستقل بلوچ زهی - ایرانشهر .....	۱۳۴	۱۱۳۸	۳۴	۰	۸	۰	۰	۲۶
طایفه مستقل بلوچ سرکوهی .....	۴۵	۸۸۴	۹	۰	۰	۰	۰	۱۹
طایفه مستقل بلوچ سیه تکانی .....	۹۹	۹۳۲	۶۰	۰	۳	۰	۰	۳۶
طایفه مستقل بلوچ شاه زهی .....	۰	۶۹۵	۱۷	۰	۱۹	۰	۰	۱۲
طایفه مستقل بلوچ شیر .....	۲۰	۶۶	۰	۰	۰	۰	۰	۱
طایفه مستقل بلوچ عزت زهی .....	۸۳	۴۰۰	۰	۰	۰	۰	۰	۰
طایفه مستقل بلوچ کاروان .....	۴۶۲	۷۴۱	۵	۰	۱	۰	۰	۱
طایفه مستقل بلوچ کله گانی .....	۳۱	۵۲	۰	۰	۰	۰	۰	۲
طایفه مستقل بلوچ کمردانی .....	۳۲۴	۱۰۱	۰	۰	۰	۰	۰	۴
طایفه مستقل بلوچ - کوریانچی .....	۱۹۱	۲۳۰	۰	۰	۸	۰	۰	۰
طایفه مستقل بلوچ - کوه بلوچ .....	۲۰۴	۱۴۷	۰	۰	۲	۰	۰	۰
طایفه مستقل بلوچ گرگانی .....	۱۲	۸۰	۰	۰	۰	۰	۰	۰
طایفه مستقل بلوچ لاشاری - ایرانشهر .....	۷۴۱	۴۴۹	۸	۰	۳	۰	۰	۳
طایفه مستقل بلوچ لاشاری - چاه بها .....	۴	۱۹۳	۰	۰	۰	۰	۰	۱
طایفه مستقل بلوچ ملازهی .....	۵۸	۳۶۷	۰	۰	۰	۰	۰	۴
طایفه مستقل بلوچ مهنهت .....	۷	۸۶	۰	۰	۰	۰	۰	۰
طایفه مستقل بلوچ میرزایی .....	۶۲	۳۷	۰	۰	۰	۰	۰	۰
طایفه مستقل بلوچ میرک زهی .....	۱۷	۷۳۶	۱۸	۰	۲۲	۰	۰	۱۰
طایفه مستقل بلوچ نگوری .....	۰	۸۵	۰	۰	۰	۰	۰	۰
طایفه مستقل بلوچ نوگین .....	۱۷۹	۲۵۶	۰	۰	۰	۰	۰	۰
طایفه مستقل بلوچ هنزم .....	۱۰۹	۱۸۲	۱۱	۰	۳	۰	۰	۲
طایفه مستقل بلوچ یکحیی .....	۲۳	۹۳	۰	۰	۰	۰	۰	۰
طایفه مستقل بلوچ - ایرانشهر - بنت ..	۹۰۲	۴۳۸۲	۰	۰	۵	۰	۰	۲۹
طایفه مستقل بلوچ - ایرانشهر - چانف	۰	۷۰	۰	۰	۰	۰	۰	۰
طایفه مستقل بلوچ ایرانشهر مسکوتا ..	۱۵۶	۴۶۶	۰	۰	۰	۰	۰	۴
طایفه مستقل بلوچ تخت ملک .....	۰	۱۴۲	۴	۰	۰	۰	۰	۰
طایفه مستقل بلوچ چاه بهار نیک شه ...	۵۵۸	۲۲۳۹	۱۱	۰	۲۰۸	۰	۰	۲۷
طایفه مستقل بمپوری .....	۲۵۰	۱۰	۱۰	۰	۰	۰	۰	۰
طایفه مستقل بهلولی .....	۱۷۸۳۵۷	۱۵۴۳۴۹	۱۰۰۹	۶۹	۱۵۵۸	۱۱	۷	۱۴۹۵
طایفه مستقل بهمدی .....	۱۷۵۱۶	۲۸۰۹۷	۱۱۸	۰	۳۳۵۴	۰	۰	۲۲۱
طایفه مستقل بیچرانلو .....	۴۰۹۵۴	۷۷۰	۹۰	۰	۲۶	۳۰	۲۷	۲۶۱
طایفه مستقل بیرانوند .....	۱۱۷۱۵	۹۱۰۳	۱۷۹	۰	۴	۱۸	۳۹	۱۴۰



## 2- تعداد انواع دام بر حسب ایل و طایفه مستقل (دنباله)

ایل یا طایفه مستقل	گوسفند و بره	بز و بزغاله	گاو و گوساله	گاو میش و بچه گاو میش	شتر و بچه شتر	اسب و کره اسب	قاطر (استر)	الاغ و کره الاغ
طایفه مستقل بیگزاده .....	۱۳۱۵۹	۳۲۶	۴۶۰	۰	۱	۹۸	۸۳	۲۱
طایفه مستقل بیگی .....	۲۵۱۲	۱۲۰۳	۰	۰	۲۹۵	۰	۰	۴۲
طایفه مستقل بیل - بسولی - سیه پا ....	۶۰۱	۵۷۶	۶۰	۲	۱۱۲	۱	۰	۸۹
طایفه مستقل پازوکی .....	۳۵۳۴	۸۴۳	۶۸	۰	۰	۷	۰	۱۷
طایفه مستقل پاکبر .....	۲۲۸۱	۱۰۰۴	۰	۰	۰	۰	۰	۵
طایفه مستقل پرکی - ایرانشهر .....	۰	۳۱۸	۵	۰	۰	۰	۰	۱۶
طایفه مستقل پرکی - سراوان .....	۷۷۸	۱۲۷۴	۰	۰	۰	۰	۰	۳۵
طایفه مستقل پنجستون .....	۱۵۷۵۹	۴۱۷۲	۳۸۵	۰	۰	۱	۳	۸۸
طایفه مستقل پنجگه .....	۵۰۳	۷۷۳	۴	۰	۰	۰	۰	۱
طایفه مستقل پهلوانلو .....	۱۵۴۱۸	۱۱۷۱	۶۶	۰	۰	۵	۰	۷۶
طایفه مستقل تاج دینی .....	۵۰	۱۱۶۳	۵	۰	۰	۰	۰	۵
طایفه مستقل تاجیک .....	۷۰۷۷۱	۶۵۶۰۰	۶۸۹	۰	۲	۰	۰	۶۲۷
طایفه مستقل تبریانی .....	۵۳۴۶	۱۴۶	۰	۰	۰	۰	۰	۳۴
طایفه مستقل ترشابی .....	۶۵۷	۴۰۱۵	۰	۰	۰	۰	۰	۵۲
طایفه مستقل توپکانلو .....	۱۶۶۸۳۴	۱۰۳۰۹	۱۱۲	۰	۳	۱۴	۰	۸۳۱
طایفه مستقل تورانیان .....	۲۳۶۳	۴۴۱	۰	۰	۰	۳	۰	۶
طایفه مستقل توله گیری .....	۲۷۱۱	۳۱۶۷	۱۰۶	۰	۷	۰	۰	۹
طایفه مستقل تیموری .....	۱۹۷۸۵	۷۶۲۱	۹	۰	۲۳۲	۰	۰	۹۸
طایفه مستقل جافکانلو .....	۱۰۰	۱	۰	۰	۰	۰	۰	۱
طایفه مستقل جاوشیری .....	۲۰	۲۰۰	۰	۰	۰	۰	۰	۰
طایفه مستقل جبل النارویه .....	۱۸۰۷	۱۱۷۸۰	۰	۰	۰	۷	۹	۲۸۹
طایفه مستقل جت .....	۱۶۳	۴۷۹	۱۸	۰	۱۰	۰	۰	۰
طایفه مستقل جدگال .....	۴۳۵	۵۶۰	۳۶	۰	۰	۰	۰	۰
طایفه مستقل جر .....	۱۴۸۶	۹۸۶	۰	۰	۰	۰	۰	۴
طایفه مستقل جشنی - گشنی .....	۱۲۳۲۰	۲۶۵۰۵	۴۹	۰	۴	۰	۲	۹۷
طایفه مستقل جعفری .....	۲۴۱۱	۳۲۴	۲۲	۰	۰	۰	۰	۱
طایفه مستقل جمال زهی - بیرجند .....	۷۱۱۶	۳۴۶۱	۲	۰	۶	۰	۰	۴۲
طایفه مستقل جمال زهی - خاش .....	۱۹۵۶	۲۵۳۲	۰	۰	۰	۰	۰	۰
طایفه مستقل جمالی .....	۱۴۸	۵۰	۲	۰	۰	۰	۰	۱
طایفه مستقل جمشیدزهی - خاش .....	۷۸۳	۴۳۴۹	۲۰	۰	۳	۰	۰	۱۳۹
طایفه مستقل جمشیدزهی - سراوان ...	۷۳۵۸	۵۲۱۴	۱۹	۰	۰	۰	۰	۹
طایفه مستقل جنانی .....	۵۰۰	۴۱۰	۳	۰	۰	۰	۰	۲
طایفه مستقل جنگان زهی .....	۳۰	۲۱۰	۳	۰	۴	۰	۰	۴
طایفه مستقل جون آبادی .....	۶۶۵۳	۱۹۱	۰	۰	۵	۰	۰	۱۵
طایفه مستقل جیرستان - الخاس .....	۲۴۲۰۵	۹۳۱	۹۳	۰	۳۶	۳۷	۴۳	۱۷۶

2- تعداد انواع دام بر حسب ایل و طایفه مستقل (دنباله)

ایل یا طایفه مستقل	گوسفند و بره	بز و بزغاله	گاو و گوساله	گاو میش و بچه گاو میش	شتر و بچه شتر	اسب و کره اسب	قاطر (استر)	الاغ و کره الاغ
طایفه مستقل چاری زهی - خاش .....	۱۶۸	۷۳۹	۰	۰	۴	۴	۴	۴
طایفه مستقل چاری زهی - سراوان .....	۶۶۶	۴۶۲۴	۳	۰	۱۲	۰	۰	۸۸
طایفه مستقل چاکری - سیستان .....	۰	۸۷۸	۰	۰	۰	۰	۰	۱۴
طایفه مستقل چشک - بیرجند .....	۶۳۴۴	۹۳۱۵	۱۱۸	۰	۷۴	۰	۰	۲۳
طایفه مستقل چگنی .....	۲۰۱	۹۵	۱۴	۰	۰	۰	۱	۱
طایفه مستقل چگینی .....	۶۴۵۰	۱۸۵۵	۷۴۲	۰	۰	۸	۹	۱۱۹
طایفه مستقل چلبیانلو .....	۱۶۹۲	۱۰۴	۶	۰	۰	۰	۰	۷
طایفه مستقل چنانه .....	۵۷۲۶	۸۲۵	۱۴۱	۰	۰	۱	۰	۷
طایفه مستقل چهاردولی .....	۱۶۷۹۲	۱۳۹۹	۵۷۹	۰	۰	۹	۱	۱۲۵
طایفه مستقل چهارراهی .....	۱۰۹۳۳	۱۸۲۵۳	۱	۰	۰	۰	۰	۱۷۴
طایفه مستقل چوبداری .....	۴۰۰۶۱	۱۹۲۷۴	۳۴	۰	۷۲۲	۵	۰	۳۱۳
طایفه مستقل چوداری .....	۹۱۶۷	۳۴۷۲	۲	۰	۱۱۰۲	۱۶	۳	۷۱
طایفه مستقل حاجب .....	۱۲۵۴۷	۱۰۳۱۹	۷۰	۰	۲۰	۰	۰	۲۲
طایفه مستقل حاجی ال لو/ حاج الو .....	۱۰۳۵۰۲	۷۰۰۴	۴۸۵	۸۱	۱۲۳	۶۰	۳	۳۹۰
طایفه مستقل حدادی .....	۱۵۰	۰	۴	۰	۰	۰	۰	۱
طایفه مستقل حسن زهی .....	۰	۱۹۷	۰	۰	۰	۰	۰	۰
طایفه مستقل حسن گاوداری .....	۱۷۷۹	۲۳۲۳	۲۶۲	۰	۰	۰	۵	۵۱
طایفه مستقل حسین بر .....	۷۶۰	۷۴۳	۶	۰	۶	۰	۰	۳
طایفه مستقل حسین زهی .....	۶۳۹	۴۷۰۲	۲۹	۰	۳۹	۱۰	۱۰	۱۰۹
طایفه مستقل حضرج .....	۱۸۴۷	۳۸	۱۰۴	۸	۰	۱	۰	۲
طایفه مستقل حقیقت منش .....	۳۵۰	۲۸۸	۰	۰	۰	۰	۰	۱
طایفه مستقل حملی - ایرانشهر .....	۵۹۵۷	۱۷۵۳۰	۶۳	۱۱	۸۴	۷۴	۷۴	۳۸۰
طایفه مستقل حوت - سیستان .....	۰	۳۰	۰	۰	۰	۰	۰	۰
طایفه مستقل حوت - کرمان .....	۲۶۲۰	۱۲۹۹	۲۵۶	۰	۱۴۹	۰	۰	۱۳
طایفه مستقل حوت 3 لنگی .....	۱۶۲	۷۰	۰	۰	۰	۰	۰	۰
طایفه مستقل حیدرزهی .....	۳۸۹	۱۹۱	۰	۰	۰	۰	۰	۵
طایفه مستقل حیدری - ایرانشهر .....	۰	۲۰۹	۰	۰	۰	۰	۰	۰
طایفه مستقل حیدری - بیرجند .....	۱۱۰۰۰	۹۵۱۷	۸۹	۰	۷۹۳	۱	۰	۶۲
طایفه مستقل حیدرانلو .....	۳۸۲۰	۴۱۶	۵۶	۰	۰	۳۹	۰	۵
طایفه مستقل حیدرلو .....	۲۳۲۸۸	۱۲۰۷	۱۶	۰	۰	۱۳	۰	۱۰۹
طایفه مستقل خاکی زهی خاش - سراوا ...	۶۰۲	۳۳۸۸	۰	۰	۱۴	۵	۴	۲۴
طایفه مستقل خیبری .....	۱۲۰	۲۹۵	۹	۰	۰	۰	۰	۱
طایفه مستقل خسروی - خراسان .....	۵۹۳	۳۲۵۹	۳	۰	۰	۰	۰	۲۲
طایفه مستقل خورشیدی .....	۱۹۳۲	۴۳۵	۲۸	۰	۰	۵	۰	۱
طایفه مستقل خیاط .....	۳۵۰	۳۰۰	۰	۰	۰	۰	۰	۲



## 2- تعداد انواع دام بر حسب ایل و طایفه مستقل (دنباله)

ایل یا طایفه مستقل	گوسفند و بره	بز و بزغاله	گاو و گوساله	بچه گاومیش و بچه شتر	شتر و بچه شتر	اسب و کره اسب	قاطر (استر)	الاغ و کره‌الاغ
طایفه مستقل دالوند .....	۶۲۰	۲۴۰	۰	۰	۰	۰	۰	۲
طایفه مستقل دامنی - ایرانشهر .....	۲۸۷۴	۹۴۹۱	۱۶	۰	۵	۰	۰	۱۷۵
طایفه مستقل دامنی - چاه بهار .....	۱۳۳	۸۲۰	۰	۰	۰	۰	۰	۱
طایفه مستقل دامنی - خاش .....	۸۸	۲۹۷۳	۶	۰	۴	۲	۲	۳۸
طایفه مستقل دامنی - سراوان .....	۴۷۳	۱۹۳۳	۱۹	۳۵	۰	۰	۰	۴۸
طایفه مستقل درازهی .....	۸۲	۲۷۱	۰	۰	۰	۰	۰	۵
طایفه مستقل درزاده .....	۲۱۴	۳۵۵	۱۹	۰	۰	۰	۰	۶
طایفه مستقل درک‌زهی .....	۵۰	۰	۰	۰	۰	۰	۰	۰
طایفه مستقل درویشان .....	۱۵۴۳	۱۱۴۳	۲۳	۰	۰	۰	۰	۱۲
طایفه مستقل درویشوند .....	۱۳۳۳	۵۷۰	۳۹۰	۰	۰	۴	۰	۵۰
طایفه مستقل دری .....	۶۰۶۹۱	۳۱۴۰	۶۶۹	۷	۲	۱۸۱	۵	۲۰۹
طایفه مستقل دکالی .....	۱۰۲۷	۱۷۵۵	۳	۰	۱۷	۰	۰	۱۰
طایفه مستقل دلاکه .....	۸۰۱۵	۱۲۶۷	۰	۰	۰	۰	۰	۳۲
طایفه مستقل دلفان .....	۸۲۳	۱۹۲	۴۶	۰	۰	۱	۴	۸
طایفه مستقل ده مرده - قائنات .....	۱۲۰۶۹	۸۲۷۶	۰	۰	۲۷۳	۰	۰	۶۲
طایفه مستقل ده مرده - بیرجند - زایل ....	۲۴۱۰۳	۱۲۲۰۷	۲۱	۰	۱۶	۳	۱	۲۰۹
طایفه مستقل ده میشی .....	۲۰۳۵	۱۵۴۸	۰	۰	۰	۰	۰	۵
طایفه مستقل دهانی - ایرانشهر .....	۸۹۳	۳۴۲۰	۴۵	۲۵	۲۲	۱۰	۱۰	۱۵۳
طایفه مستقل دهانی - چاه بهار .....	۲۸۴	۱۱۸۹	۹	۰	۴۱	۰	۰	۲۷
طایفه مستقل دهانی - سراوان .....	۱۲۵۵	۶۳۵۴	۴۳	۰	۱۲	۰	۰	۱۵۴
طایفه مستقل دهبکری .....	۶۵۲۹	۴۱۴	۱۹۳	۰	۰	۰	۰	۵۹
طایفه مستقل دهگویی .....	۱۱۴۱	۲۹۹	۶	۰	۰	۰	۰	۶
طایفه مستقل دهگی .....	۴۳۷	۱۲۳۳	۵۳	۰	۴۲	۰	۰	۲۹
طایفه مستقل دوگر .....	۱۹۱۰	۹۴۲	۱۶۷	۰	۰	۰	۲	۱۲
طایفه مستقل دیرانلو .....	۱۳۲۷۳	۱۸۱۵	۶۹	۰	۰	۰	۰	۱۱۶
طایفه مستقل دینارزهی .....	۷۷۱	۵۲۲۷	۴۰	۰	۱۱۰	۰	۰	۱۲۵
طایفه مستقل دیناروند .....	۵۷۸۷	۲۱۲۷	۱۹۸	۰	۰	۲	۹	۲۶
طایفه مستقل دیناری .....	۶۶۱	۱۱۲۰	۶	۰	۹۴	۰	۰	۰
طایفه مستقل دیوانی .....	۲۱۰	۷۱	۰	۰	۰	۰	۰	۳
طایفه مستقل ذوالفقاری .....	۳۶۴	۲۶۲	۰	۰	۰	۱	۱	۲
طایفه مستقل رائینی‌پور .....	۱۷۷۴	۱۶۷۰	۰	۰	۰	۰	۰	۲۲
طایفه مستقل رباطی .....	۶۹۸۷	۹۵۰	۲۱	۰	۷۸	۰	۰	۱۹
طایفه مستقل رستمی .....	۱۱۲۵	۲۱۵۶	۰	۰	۰	۰	۰	۲۱
طایفه مستقل رشوانلو .....	۲۷۷۵۱	۶۶۸	۳۵	۶	۰	۸	۳	۹۳
طایفه مستقل رضا .....	۱۴۵	۶۰	۰	۰	۰	۱	۰	۳



2- تعداد انواع دام بر حسب ایل و طایفه مستقل (دنباله)

ایل یا طایفه مستقل	گوسفند و بره	بز و بزغاله	گاو و گوساله	گاو میش و بچه گاو میش	شتر و بچه شتر	اسب و کره اسب	قاتر (استر)	الاغ و کره الاغ
طایفه مستقل راموند .....	۹۳۵	۱۷۶	۷	۰	۰	۴	۳	۱۱
طایفه مستقل رضائی - خراسان .....	۴۴۱۱۲	۳۵۴۰۲	۱۹۹	۰	۱۱۸۲	۳	۱	۳۱۱
طایفه مستقل رضائی - سمنان .....	۴۰۰	۹۰	۰	۰	۲	۰	۰	۲
طایفه مستقل رودینی .....	۷۶۰	۷۳۰	۰	۰	۰	۰	۰	۰
طایفه مستقل روطانلو .....	۱۶۲۹۸	۵۱۴	۵	۰	۴	۱	۲	۲۹۳
طایفه مستقل ریسی - ایرانشهر .....	۳۹۶	۳۳۷۹	۵۲	۰	۵۴	۰	۰	۲۹
طایفه مستقل ریگی - خاش .....	۵۶۲۷	۱۹۱۹۹	۰	۸۶	۵۸	۵	۴	۱۹
طایفه مستقل ریگی - زاهدان .....	۳۱۷۸۸	۴۸۲۰۸	۲۳۳	۲۳۰	۳۰۱	۱۲	۷	۲۸۴
طایفه مستقل زارعی .....	۴۰۰	۳۵۰	۰	۰	۰	۰	۰	۷
طایفه مستقل زاروژی .....	۹۲۰۴	۷۸۲۹	۵	۰	۸۵	۰	۰	۷۲
طایفه مستقل زردکوهی .....	۰	۱۶۰	۰	۰	۰	۰	۰	۱
طایفه مستقل زرگر .....	۱۶۶	۱۳۵	۳	۰	۰	۰	۰	۳
طایفه مستقل زکی خانی .....	۱۰۸۵	۹۴	۹	۰	۰	۰	۰	۲
طایفه مستقل زنگنه .....	۶۶۲	۷۰۱	۱۸	۰	۰	۰	۵	۱۶
طایفه مستقل زهروزی .....	۰	۱۳۹	۰	۰	۰	۰	۰	۰
طایفه مستقل زین الدینی .....	۱۱۳	۳۳	۰	۰	۷	۰	۰	۰
طایفه مستقل زینی وند .....	۶۱۳۶	۶۳۸۶	۲۱۷	۰	۰	۲۱	۳۳	۱۳۷
طایفه مستقل سابکی .....	۲۸۷۹	۶۰۱۰	۵۶	۲	۱۶۷	۰	۰	۲۳۶
طایفه مستقل سادات .....	۹۰۲	۲۴۴۲	۲۱۹	۰	۰	۱۰	۱۸	۲۵
طایفه مستقل سادات اهوقلندر .....	۱۶۷۴۶	۱۰۸۲۳	۴۰۷	۰	۲	۱۱۰	۶۳	۱۱۸
طایفه مستقل سادات ضرونی .....	۱۰۶۶۳	۶۵۵۱	۱۶۶۲	۰	۲	۱۲	۸	۱۵۰
طایفه مستقل سادات فداله عمران .....	۱۰۰	۱۷۷	۰	۰	۰	۰	۰	۴
طایفه مستقل سادات کرالانی .....	۱۰۱۶	۲۲۷۵	۳۸۲	۰	۵۰	۰	۲	۸۴
طایفه مستقل سارانی .....	۲۶۵	۱۵۵	۰	۰	۰	۰	۰	۴
طایفه مستقل سارانی - خاش .....	۰	۲۰۶	۰	۰	۰	۰	۰	۰
طایفه مستقل سارانی - بیرجند - زابل .....	۵۱۷۹	۵۶۹۶	۹	۰	۰	۰	۰	۷۳
طایفه مستقل سارانی بیرجند مؤمن اب .....	۱۹۶۸۵	۱۰۹۲۲	۲۰	۰	۱۳۱۴	۰	۰	۱۴۳
طایفه مستقل سارخانی .....	۱۱۸۷	۵۹	۰	۰	۰	۰	۰	۹
طایفه مستقل سالارزی - سالاری چاه بهار .....	۲۳۴	۸۰۳	۱	۰	۳۹	۰	۰	۲
طایفه مستقل سالارزی - سالاری - زابل .....	۶۲۵	۹۶۰	۰	۰	۲	۰	۰	۳
طایفه مستقل سالارزی - سالاری - زاهدان .....	۲۲۱۹	۱۰۹۲۵	۵	۵۶	۱۸	۰	۰	۹۰
طایفه مستقل سالاری .....	۵۷۴	۱۸۷۱	۳۷	۰	۹	۰	۰	۵
طایفه مستقل سبزی بلوچ .....	۱۵۴	۱۲۲۶	۰	۰	۰	۰	۰	۶
طایفه مستقل سپاهی .....	۳۰	۳۲۲۲	۰	۲۵	۵	۲	۲	۹۱
طایفه مستقل ستاروند .....	۵۶۳۳	۴۲۳۲	۶۱	۰	۰	۱	۱۷	۶۵



## 2- تعداد انواع دام بر حسب ایل و طایفه مستقل (دنباله)

ایل یا طایفه مستقل	گوسفند و بره	بز و بزغاله	گاو و گوساله	گاو میش و بچه گاو میش	شتر و بچه شتر	اسب و کره اسب	قاطر (استر)	الاغ و کره الاغ
طایفه مستقل سراب گور طوطی .....	۱۰۳۱	۱۰۷۰	۱۱۸	۰	۰	۰	۳	۲۲
طایفه مستقل سراوانی - ایرانشهر .....	۰	۱۷۰	۰	۰	۰	۰	۰	۰
طایفه مستقل سراوانی - چاه بهار .....	۸۰	۱۳۴۵	۹	۰	۰	۰	۰	۳
طایفه مستقل سرتنگ مله ماران .....	۱۳۴۶۳	۱۸۰۱	۴۲۷	۰	۰	۱	۷	۴۵
طایفه مستقل سرحدی .....	۰	۴۹۷	۰	۰	۰	۰	۰	۲
طایفه مستقل سرحدی - شهرستان بم .....	۸۱۹	۷۷۸۴	۶۷	۰	۲	۰	۰	۱۳
طایفه مستقل سرحدی - شهرستان کهنوج ..	۴۲۵	۹۰۷۰	۴۰	۵۸	۶	۰	۰	۲۵۳
طایفه مستقل سردارزهی .....	۱۹۸۱	۶۲	۸	۰	۲۷	۰	۰	۰
طایفه مستقل سرداری .....	۳۰۰	۲۰۰	۰	۰	۰	۰	۰	۲
طایفه مستقل سطوه‌ای .....	۱۶۵	۱۹۱۰	۰	۰	۰	۰	۰	۱۲
طایفه مستقل سمندی .....	۵۳۵	۵۱۰	۰	۰	۰	۰	۰	۱۰
طایفه مستقل سمی .....	۰	۲۱۰۱	۰	۰	۹۰	۰	۰	۱۴
طایفه مستقل سنجرزهی - ایرانشهر .....	۵۲۰	۴۵۹۸	۰	۱۰۰	۶	۰	۰	۶
طایفه مستقل سنجرزهی - خاش .....	۰	۱۵۵	۰	۰	۲	۲	۲	۲
طایفه مستقل سندک زهی سراوان .....	۳۸۹	۱۳۷۱	۲۳	۱۵	۱۰	۰	۰	۵۱
طایفه مستقل سهراب زهی - ایرانشهر .....	۵۸۶	۲۰۳۹	۰	۰	۲۹	۰	۰	۲۴
طایفه مستقل سهراب زهی - خاش .....	۰	۲۰	۰	۰	۰	۰	۰	۰
طایفه مستقل سهراب زهی - زاهدان .....	۰	۱۸۶	۰	۰	۰	۰	۰	۴
طایفه مستقل سهراب زهی - سراوان .....	۵۴	۳۰۶	۰	۰	۱	۰	۰	۲
طایفه مستقل سوری زهی .....	۴۵۸	۶۰۴۸	۰	۱۵	۶۰	۶	۶	۱۶۰
طایفه مستقل سورگه .....	۷۲۹۵	۲۶۹۹	۳۷۷	۰	۰	۸	۱۷	۷۲
طایفه مستقل سی نینگ .....	۱۷۲۵	۱۶۳۵	۰	۰	۱۸۰	۲	۰	۹
طایفه مستقل سیاهانی - سراوان .....	۱۸۶	۵۷۲۰	۶	۰	۱۰	۱۰	۱۱	۱۱۲
طایفه مستقل سید حسینی .....	۴۲۹۱	۱۲۳۱	۴۴۱	۰	۰	۱۵	۸	۵۲
طایفه مستقل سیدی .....	۵۰۳	۱۰۹۷۲	۱۷	۰	۰	۰	۰	۹۱
طایفه مستقل سیردی .....	۱۶۰۳	۲۶۵۴	۸	۰	۰	۱	۴	۳۲
طایفه مستقل سیفکانلو .....	۳۶۷۳۷	۱۰۶۹	۱۳	۰	۰	۱۰	۱۲	۱۷۶
طایفه مستقل سینکله - چاه بهار .....	۰	۱۵۰	۰	۰	۰	۰	۰	۰
طایفه مستقل شاطرانلو .....	۳۲۸۶۰	۵۹۶۷	۲۳۴	۱۵	۰	۲۱۲	۳۳	۱۹۰
طایفه مستقل شاه ولی بر .....	۶۴	۳۹۹	۰	۰	۲	۰	۰	۲۵
طایفه مستقل شاهسون .....	۳۲۰۹	۵۶۷	۲۰	۰	۰	۰	۰	۴
طایفه مستقل شاهک زهی .....	۳۴۵	۱۸۲۷	۱۲	۰	۴	۲	۲	۳۴
طایفه مستقل شاهوزهی - چاه بهار .....	۹۰	۱۳۵	۰	۰	۰	۰	۰	۰
طایفه مستقل شاهوزهی زاهدان .....	۱۹۱۰	۲۴۱۹	۰	۰	۵۴	۰	۰	۱۶
طایفه مستقل شاهوند .....	۱۰۹۷۸	۶۴۸۵	۳۳۰	۰	۰	۱۴	۱۵	۱۱۵



2- تعداد انواع دام بر حسب ایل و طایفه مستقل (دنباله)

ایل یا طایفه مستقل	گوسفند و بره	بز و بزغاله	گاو و گوساله	گاو میش و بچه گاو میش	شتر و بچه شتر	اسب و کره اسب	قاطر (استر)	الاغ و کره الاغ
..... طایفه مستقل شکری زهی	۹	۶۵	۰	۰	۰	۰	۰	۱
..... طایفه مستقل شه بخش - ایرانشهر	۹۴۶	۲۴۰۳	۴۹	۰	۱۰۹	۰	۰	۱۵
..... طایفه مستقل شه بخش - زاهدان	۴۷۳۷	۱۱۱۹۹	۱۵	۰	۱۶۷	۰	۰	۵۲
..... طایفه مستقل شه بخش - نیک شهر	۳۹	۷۳	۰	۰	۲	۰	۰	۵
..... طایفه مستقل شه دوستی	۱۵۵	۴۹۸	۷	۰	۱۴	۰	۰	۳۰
..... طایفه مستقل شهداد زهی - سراوان	۱۷	۲۰۲۴	۰	۰	۶	۰	۰	۱۴
..... طایفه مستقل شهداد زهی - خاش	۱۵۹	۱۴۸۳	۰	۰	۰	۰	۰	۶
..... طایفه مستقل شهرسان زهی - خاش	۵۴۷	۲۵۹۲	۶	۲۵	۵	۰	۰	۱۰۷
..... طایفه مستقل شهرسان زهی - سراوان	۲۲۲	۱۷۱۱	۶	۰	۰	۰	۰	۵۴
..... طایفه مستقل شهرکی	۵۰	۱۵۰	۷	۰	۰	۰	۰	۰
..... طایفه مستقل شهری	۱۱۵۰	۷۵۰	۰	۰	۰	۰	۰	۱۱
..... طایفه مستقل شهری چی	۵۸۷	۲۶۰	۲۵	۰	۰	۰	۰	۰
..... طایفه مستقل شهریار سرحدی	۸۹۴	۳۴۰۹	۵۲	۰	۰	۰	۰	۷۰
..... طایفه مستقل شهنوازی - خاش	۶۶۹۳	۴۰۵۴	۱۱	۰	۸	۰	۰	۱۷
..... طایفه مستقل شهنوازی	۳۹۵	۳۶۰	۲۳	۰	۴	۴	۴	۵
..... طایفه مستقل شورچاهی	۱۷۱۲۶	۱۷۳۰۷	۱۹	۰	۷۷	۱	۰	۱۲۱
..... طایفه مستقل شوله بر	۱۹۸۱	۵۲۲۸	۱۹	۰	۲۷۳	۰	۰	۹۸
..... طایفه مستقل شولی بر	۴۹۵	۱۶۰۹	۰	۰	۸	۰	۰	۴
..... طایفه مستقل شیانی	۲۰۱۶	۱۶۳۲	۰	۰	۰	۰	۰	۲۳
..... طایفه مستقل شیبک - شیانی	۶۷۵۹	۴۰۵۵	۱۰	۰	۳۴	۰	۰	۲۶
..... طایفه مستقل شیخ امیرانلو	۷۵۰	۳۷	۵	۰	۰	۰	۰	۵
..... طایفه مستقل شیخان داودخانی	۲۵۷	۸۹۲	۴۱	۲	۶	۷	۷	۱۹
..... طایفه مستقل شیخی - بیرجند	۱۱۷۴	۲۵۷۳	۰	۰	۰	۰	۰	۱۹
..... طایفه مستقل شیخی - بیرجند - زابل	۲۹۱۰	۱۲۱۸	۷۶	۰	۰	۰	۰	۱۹
..... طایفه مستقل شیراوند	۵۷۱۷	۲۹۰۴	۱۸۸	۰	۰	۱	۰	۷۲
..... طایفه مستقل شیرخان زهی - خاش	۱۴۰	۷۲۹	۰	۰	۰	۰	۰	۰
..... طایفه مستقل شیرخان زهی - زاهدان	۷۶۹	۱۷۷۳	۰	۰	۰	۰	۰	۰
..... طایفه مستقل شیروزهی	۸۰۹	۱۲۰۳	۰	۰	۲	۰	۰	۹
..... طایفه مستقل صالح زهی صلاح زهی ای	۲۰۶۴	۱۵۰۲۸	۵۹	۲۴	۱۵۲	۰	۰	۶۴۲
..... طایفه مستقل صالح زهی صلاح زهی چا	۱۵۸	۱۰۸۰	۰	۰	۰	۰	۰	۶
..... طایفه مستقل صالحی سربیزن	۴۶۱	۴۰	۶	۰	۰	۰	۰	۰
..... طایفه مستقل طاهرزهی ایرانشهر	۱۸۴	۱۷۶۷	۷	۰	۶۲	۰	۰	۴
..... طایفه مستقل طاهری	۲۱۹۳۶	۴۰۱۹۰	۱۶	۰	۱۹۰	۰	۰	۱۸۰
..... طایفه مستقل طرودی	۱۱۰	۹۸۰	۰	۰	۰	۰	۰	۵
..... طایفه مستقل طول گیلان	۲۴۶۵	۱۰۳	۴۴۹	۰	۰	۱۸	۳	۰



## 2- تعداد انواع دام بر حسب ایل و طایفه مستقل (دنباله)

ایل یا طایفه مستقل	گوسفند و بره	بز و بزغاله	گاو و گوساله	گاو میش و بچه گاو میش	شتر و بچه شتر	اسب و کره اسب	قاطر (استر)	الاغ و کره الاغ
طایفه مستقل طولابی .....	۶۰۱	۲۴۷	۳۹	۰	۰	۰	۰	۵
طایفه مستقل ظهیری .....	۲۲۷۵	۰	۲۶	۰	۰	۰	۰	۰
طایفه مستقل عارفی .....	۲۴۹۳۸	۱۳۰۵۶	۷	۱	۱۴۶	۰	۰	۱۴۸
طایفه مستقل عالی بیگی .....	۷۱۹۳	۲۶۳۳	۲۰۵	۰	۰	۲	۶	۵۷
طایفه مستقل عامری .....	۲۸۱۴	۱۲۷۹	۰	۰	۰	۰	۰	۱۴
طایفه مستقل عبدالحسینی .....	۱۲۶۲	۵۲۶۴	۵	۰	۶	۶	۶	۴۳
طایفه مستقل عبدالزهی - خاش .....	۱۳۳	۳۵۹۷	۰	۰	۲	۰	۰	۰
طایفه مستقل عبدالزهی - زاهدان .....	۹۶	۲۶۴۴	۰	۰	۱	۰	۰	۸
طایفه مستقل عبدالهی - ایرانشهر .....	۲۹۵	۱۶۹	۱۲	۰	۴۷	۰	۰	۰
طایفه مستقل عبدالهی - بیرجند .....	۶۴۲	۲۹۳۶	۴	۰	۲۹۸	۰	۰	۱۱
طایفه مستقل عبدالزهی - ایرانشهر .....	۱۰۷	۲۵۱	۳	۰	۰	۰	۰	۰
طایفه مستقل عبدالزهی - سراوان .....	۷۸۸	۴۲۴۶	۲۰	۰	۹	۰	۰	۱۰۳
طایفه مستقل عدلی .....	۲۳۵	۵۸۵	۰	۰	۰	۰	۰	۴
طایفه مستقل عدلی امروته .....	۹۸۰	۱۴۹۴	۰	۰	۰	۰	۰	۱۱
طایفه مستقل عبدیان .....	۱۳۴۰	۴۵۰	۰	۰	۰	۰	۰	۴
طایفه مستقل عثمانوند .....	۴۸۵۷	۲۵۰۱	۲۰۷	۰	۰	۱	۰	۹۰
طایفه مستقل عرب .....	۵۳۳۹	۶۱۵۸	۷۴	۰	۰	۰	۰	۵۴
طایفه مستقل عرب بدوئی کوه پنجه ..	۸۰۹	۵۸۱۵	۰	۰	۰	۰	۰	۳۱
طایفه مستقل عرب حلویایی .....	۷۰۰۶	۸۹۸	۵۸	۰	۰	۱۰	۲	۱۸
طایفه مستقل عرب خزاعی .....	۱۵۵۱	۱۹۳۷	۴	۰	۲	۲	۲	۳۳
طایفه مستقل عرب خزایی .....	۱۱۳۴	۱۹۸۶	۳۳	۰	۰	۰	۰	۱۴
طایفه مستقل عرب درازی .....	۱۳۱۵	۷۵۲	۰	۰	۰	۱	۰	۱۲
طایفه مستقل عرب رودبار .....	۱۵۶۳	۷۶۶	۴۵	۰	۰	۱	۰	۹
طایفه مستقل عرب سرهنگی .....	۷۱۶۵	۳۳۵۴	۴۳۷	۰	۵۵۰	۳	۰	۶۵
طایفه مستقل عرب صاحبی .....	۲۳۷۳	۲۱۳۱	۳۹	۰	۰	۰	۰	۲۸
طایفه مستقل عرب صحنایی .....	۴۴۶۴۸	۵۲۵۵	۸	۰	۰	۴۶	۱۴	۲۳۰
طایفه مستقل عسگر سیرجانی .....	۱۵۲۸	۱۳۶۰	۰	۰	۰	۰	۰	۱۳
طایفه مستقل عشایر طرود .....	۲۹۶۵۱	۱۶۲۸۰	۱۷۷	۸	۵۳۸	۲۲	۱۱	۱۳۸
طایفه مستقل عشایر میغان .....	۱۲۶۱۹	۲۹۲۸	۲۴	۰	۰	۴۴	۱۲	۵۹
طایفه مستقل عشایر اروانه .....	۲۴۸۰	۱۲۴۰	۸	۰	۰	۰	۰	۱۹
طایفه مستقل عشایر الهاک .....	۱۱۱۲	۷۸۲	۰	۰	۰	۰	۰	۵
طایفه مستقل عشایر پرور .....	۳۰۴۵۳	۱۱۳۴۰	۵۷۳	۰	۰	۳۷	۴	۱۰۴
طایفه مستقل عشایر پل ابریشم .....	۲۶۴۸۶	۶۵۵۳	۱۳۰	۰	۳۵	۲	۲	۱۴۵
طایفه مستقل عشایر چاشم .....	۱۱۷۲۶	۴۴۲۱	۲۷۴	۰	۰	۱۳	۶	۶۰
طایفه مستقل عشایر چهارده .....	۲۵۲۷۲	۵۸۳۲	۸۱	۰	۲۶	۳۰	۲۲	۷۶





2- تعداد انواع دام بر حسب ایل و طایفه مستقل (دنباله)

ایل یا طایفه مستقل	گوسفند و بره	بز و بزغاله	گاو و گوساله	گاو میش و بچه گاو میش	شتر و بچه شتر	اسب و کره اسب	قاطر (استر)	الاغ و کره الاغ
طایفه مستقل عشایر خوار توران .....	۲۳۴۶۹	۲۶۲۰۱	۳۸	۰	۵۹	۰	۰	۱۵۲
طایفه مستقل عشایر ده صوفیان .....	۲۱۸۵	۱۰۳۰	۱۶	۰	۰	۰	۰	۸
طایفه مستقل عشایر دوزهیر .....	۳۷۸۹	۴۰۱۳	۷	۰	۰	۲	۰	۲۵
طایفه مستقل عشایر شلی .....	۱۵۶۳	۷۶۰	۰	۰	۰	۴	۰	۴
طایفه مستقل عشایر فشند .....	۶۲۹۵	۶۴۳	۰	۰	۰	۱۱	۸	۲۸
طایفه مستقل عشایر هیکو .....	۱۹۰۷۵	۶۳۹۳	۱۱۳	۰	۰	۲۱	۸	۷۸
طایفه مستقل عطائی .....	۱۸۰	۶۰	۰	۰	۱۵	۰	۰	۰
طایفه مستقل علمدار .....	۱۷۸۸	۴۶۴	۰	۰	۰	۳	۰	۸
طایفه مستقل علملو .....	۹۰۶۵	۱۷۳	۱۴۵۳	۸	۰	۹۶	۲۰	۲
طایفه مستقل علی آباد .....	۵۱۷	۲۴۱	۶	۰	۰	۰	۲	۲
طایفه مستقل علینقی .....	۲۰۰	۵۰	۰	۰	۰	۰	۰	۰
طایفه مستقل عمرزهی - ایرانشهر .....	۰	۲۱۵	۰	۰	۰	۰	۰	۰
طایفه مستقل عمرزهی - خاش .....	۴۰	۱۰۵۸	۰	۰	۰	۰	۰	۰
طایفه مستقل عنانی .....	۱۷۰۳۹	۱۴۲۹۶	۱۲۶	۵۱	۰	۰	۰	۱۴۸
طایفه مستقل عین علی .....	۱۵۵۰	۱۳۱۳	۲	۰	۰	۱	۰	۱۳
طایفه مستقل غلامی - شاهرود .....	۴۲۶	۹۰۷	۰	۰	۰	۰	۰	۱۰
طایفه مستقل غیاثوند - ایلام .....	۳۸۳۱	۲۲۲۳	۱۳۸	۰	۰	۱	۱	۳
طایفه مستقل غیاثوند - قزوین .....	۴۸۸۳	۸۳۶	۳۶۹	۱	۰	۷	۱	۲۸
طایفه مستقل فتحی .....	۵۵۸۷	۲۹۳۳	۱۳۰	۰	۰	۰	۰	۱۹
طایفه مستقل فرخینوند .....	۱۷۳	۲۷۰	۱	۰	۰	۰	۱	۰
طایفه مستقل فوتی زهی .....	۷۸۶	۱۲۹	۰	۰	۲	۰	۰	۲
طایفه مستقل فولادلو .....	۱۷۸۶۹	۱۴۵۳	۱۱۱۷	۱۲	۰	۲۵	۲	۲۹
طایفه مستقل فولادی .....	۱۴۱	۷۰۲	۰	۰	۰	۰	۰	۴
طایفه مستقل فیروزی .....	۴۹	۷۵۰	۰	۰	۰	۰	۰	۶
طایفه مستقل قائدخورد .....	۱۰۵۷۷	۳۶۰۴	۲۵۶	۰	۰	۵	۶	۳۹
طایفه مستقل قاجار .....	۲۶۰	۰	۰	۰	۰	۰	۰	۰
طایفه مستقل قاجکانلو .....	۲۳۹۸۵	۱۴۸۶	۷۶	۰	۰	۱۰	۰	۷۳
طایفه مستقل قاضی خان .....	۱۵۶۶	۸۹۶	۱۳۱	۰	۰	۰	۰	۳۰
طایفه مستقل قتلو .....	۱۹۳۶	۵۱۱۴	۱۲	۰	۰	۰	۰	۲۳
طایفه مستقل قدرت اله رئیسی .....	۱۵۰۲۰	۳۸۲۰	۴۸۱	۰	۰	۰	۰	۳۹
طایفه مستقل قرایی .....	۵۲۹	۱۵۳۴	۰	۰	۰	۰	۰	۱۸
طایفه مستقل قره داغلو .....	۱۱۵۹	۷۳	۱۸	۰	۰	۰	۰	۷
طایفه مستقل قره موسالو .....	۱۱۶۸۸	۴۰۷	۵۱	۰	۰	۴	۰	۲۹
طایفه مستقل قلندر .....	۲۴۲۴	۷۲۰	۴۶	۰	۰	۰	۰	۱۱
طایفه مستقل قلندر زهی خاش کاروان	۱۸۰	۷۱۸	۰	۰	۲۳	۴	۲	۴



## 2- تعداد انواع دام بر حسب ایل و طایفه مستقل (دنباله)

ایل یا طایفه مستقل	گوسفند و بره	بز و بزغاله	گاو و گوساله	بچه گاومیش و بچه گاومیش	شتر و بچه شتر	اسب و کره اسب	قاطر (استر)	الاغ و کره الاغ
طایفه مستقل قلندرزی خاش - کوه س	۳۰۱۲	۲۵۴۰	۶	۰	۰	۰	۰	۰
طایفه مستقل قلیانلو .....	۱۷۰۸۸	۳۷۹	۰	۰	۰	۰	۱	۹۲
طایفه مستقل قلیکی .....	۲۲۱۱۸	۸۷۳	۱۸۴	۰	۰	۲	۰	۵۷
طایفه مستقل قنبرزی .....	۱۰۹۸۶	۱۲۸۴۶	۴۳	۰	۳۵	۰	۰	۶۳
طایفه مستقل قنبرزی - سمسور .....	۱۳	۱۳۹	۰	۰	۰	۰	۰	۰
طایفه مستقل قهرایی .....	۴۳۷۶	۷۴۱	۱۰	۰	۱	۳	۰	۳۰
طایفه مستقل قهرمانلو .....	۱۰۱۳۷۲	۵۷۲۹	۱۳۶	۰	۰	۵	۰	۴۷۹
طایفه مستقل کائدرحمت - مائدرحمت	۱۸۶۹	۶۹۰۴	۵۴۱	۲	۰	۸	۰	۸۸
طایفه مستقل کافی .....	۳۳۵۶	۱۸۷۷	۴۸	۰	۰	۰	۰	۸
طایفه مستقل کاوانلو .....	۲۷۳۶۳	۷۷۰	۴۷	۲	۰	۱	۰	۱۹۵
طایفه مستقل کتی .....	۴۵۰۴۷	۶۸۵۸	۱۲۱	۰	۰	۶۶	۸	۳۵۸
طایفه مستقل کرد - خاش .....	۹۳۶۱	۲۲۰۶۵	۸۷	۰	۷	۰	۰	۹۳
طایفه مستقل کرد - خراسان .....	۲۲۸	۲۹۲	۰	۰	۰	۰	۰	۶
طایفه مستقل کرد - زاهدان .....	۲۷۳	۱۱۶۲۱	۰	۰	۶	۰	۰	۱۷۰
طایفه مستقل کردبچه .....	۱۵۵۰۷	۱۵۵۰	۳۶۰	۰	۰	۱۰	۱	۵۱
طایفه مستقل کردسلاجقه .....	۴۳۰	۲۵۰	۰	۰	۰	۰	۰	۰
طایفه مستقل کرنکش .....	۲۶۵	۳۳۵۳	۰	۲	۰	۰	۰	۳۵
طایفه مستقل کره سنی .....	۵۹۵۴۱	۶۷۷۳	۲۸۱۲	۶۰	۲	۲۹	۱۲	۱۶۱
طایفه مستقل کریم .....	۱۲۰۰	۴۵۰	۰	۰	۰	۲	۰	۸
طایفه مستقل کریمی .....	۰	۱۰۴۲	۲۵	۰	۰	۰	۰	۱۷
طایفه مستقل کل کش .....	۱۰۶۲	۲۱۵	۵	۰	۰	۰	۰	۱۴
طایفه مستقل کلاته .....	۳۵۰۴۸	۱۰۶۰۵	۱۴۶	۰	۰	۳	۰	۱۰۴
طایفه مستقل کلکوهی .....	۸۸۵	۹۶	۰	۰	۰	۰	۰	۸
طایفه مستقل کلندرزی .....	۱۵۶۸۵	۶۹۰۴	۱۳	۰	۵۷۰	۰	۰	۱۵۵
طایفه مستقل کله کوهی - کلکو .....	۲۶۲۶۲	۴۴۵۵	۱۵۳	۰	۵۳۴	۴۱	۰	۱۷۰
طایفه مستقل کله وند .....	۲۸۳۴	۳۴۴	۰	۰	۰	۲	۱	۹
طایفه مستقل کلهر .....	۳۸۶۸۲	۵۱۴۳	۱۵۰	۰	۰	۱۹	۵	۱۷۱
طایفه مستقل کمال زهی .....	۲۲۳۹	۱۳۹۸	۲	۰	۰	۰	۰	۳۹
طایفه مستقل کمبرزهی .....	۳۹۹	۳۲۹۳	۰	۰	۲۰۵	۰	۰	۱۶
طایفه مستقل کهرازی .....	۱۰۳۵	۱۹۷۹	۰	۰	۲۶	۰	۰	۸
طایفه مستقل کوچال .....	۲۹۰۹	۱۰۶۱	۸	۰	۰	۰	۰	۹
طایفه مستقل کورانلار - گورکانلو .....	۵۷۳۱	۵۱۷	۳	۰	۰	۱	۰	۲۰
طایفه مستقل کورانی .....	۹۲۴	۴۷	۱۲	۰	۰	۳	۰	۴
طایفه مستقل کولیوند - ایلام .....	۵۸۰۸	۱۱۷۹	۱۳۱	۰	۲	۱۴	۱۱	۴۰
طایفه مستقل کولیوند - لرستان .....	۴۶۷۰۵	۱۷۵۵۴	۳۸۲	۰	۷	۱۵۸	۲۲۰	۴۶۶



2- تعداد انواع دام بر حسب ایل و طایفه مستقل (دنباله)

ایل یا طایفه مستقل	گوسفند و بره	بز و بزغاله	گاو و گوساله	گاو میش و بچه گاو میش	شتر و بچه شتر	اسب و کره اسب	قاطر (استر)	الاغ و کره الاغ
طایفه مستقل کوهمره جروق .....	۱۰۴۰۲	۲۵۹۶۳	۸۵۶	۰	۰	۳	۳۵	۴۷۸
طایفه مستقل کوهمره سرخی .....	۵۷۱۹۸	۶۸۱۸۵	۱۲۱۴	۰	۳	۱۵۱	۷۶	۱۷۸۴
طایفه مستقل کوهمره نودان .....	۶۸۳۱	۱۲۵۰۳	۵۹۷	۰	۱	۴	۴۶	۲۵۶
طایفه مستقل کیکانلو .....	۱۰۴۵۶	۳۲۹	۱۰۷	۰	۰	۰	۰	۴۳
طایفه مستقل کیوانلو .....	۲۳۰۹	۷۴	۲۴	۰	۰	۰	۰	۲
طایفه مستقل گریچ .....	۳۶۳	۳۴۲	۰	۰	۱۳۳	۰	۰	۱
طایفه مستقل گل میثی .....	۲۹۵۳	۲۸۱	۰	۰	۱	۰	۰	۸
طایفه مستقل گلان- میرزا .....	۱۲۵۷۲	۲۲۸۴	۵۸۱	۰	۰	۱	۰	۷۴
طایفه مستقل گله بچه .....	۱۳۱۰	۴۹۰	۷	۰	۰	۰	۰	۲
طایفه مستقل گمشادزهی- خاش .....	۸۸۹	۷۸۵۲	۴	۰	۰	۰	۰	۶۸
طایفه مستقل گمشادزهی- زاهدان .....	۱۲۷۰	۳۷۳۰	۱۰	۰	۶۶	۰	۰	۲۴
طایفه مستقل گمشادزهی- سراوان .....	۱۲۱۲	۲۰۵۴۱	۱۵	۲۶	۵۲	۲	۴	۳۹۵
طایفه مستقل گهرزهی .....	۸۰	۹۳۶	۳	۰	۰	۰	۰	۱۴
طایفه مستقل گودی .....	۱۹۸۱	۱۹۰۰	۰	۰	۰	۰	۰	۱۴
طایفه مستقل گوراب علیا .....	۱۱۱۱	۸۲۳	۷۴	۰	۰	۲	۳	۱۷
طایفه مستقل گوری .....	۲۴۷	۵۳۷	۲۶	۰	۰	۰	۰	۱۳
طایفه مستقل لالا .....	۴۸۲۲	۱۸۲۰	۱۷۰	۰	۰	۱۲	۲۰	۴۳
طایفه مستقل لرنی .....	۱۵۸۰	۲۸۷	۷۶	۰	۰	۲	۳	۸
طایفه مستقل لطیفی .....	۴۹۱۵	۵۸۵۹	۱۹	۰	۷۵	۰	۰	۳۷
طایفه مستقل لورک .....	۳۲۲۳	۹۴۵۵	۰	۰	۰	۳	۰	۳۴
طایفه مستقل مالدار .....	۹۶۰	۹۵۷	۰	۰	۰	۰	۰	۹
طایفه مستقل ماهیرودی .....	۹۰۰	۴۳۰۵	۵۲	۰	۰	۰	۰	۲۱
طایفه مستقل متفرقه محلی فیروزآبا .....	۵۵۰	۱۳۱۵۷	۰	۰	۰	۰	۰	۳۱۴
طایفه مستقل مجاز .....	۳۵۶۵	۱۲۳۶۹	۱۲۲	۸	۲۴	۴	۳	۳۳
طایفه مستقل محتاجزهی .....	۰	۱۸۰	۰	۰	۰	۰	۰	۰
طایفه مستقل محجوب .....	۱۳۱۲	۵۹۴	۰	۰	۰	۰	۰	۱۶
طایفه مستقل محلی داراب .....	۱۵۰۰۸	۲۴۷۷۹	۸۰	۰	۱۴۰	۳	۲	۳۲۱
طایفه مستقل محمدحسینی .....	۳۲۴۴	۸۸۵۰	۰	۰	۱۰۴۰	۰	۰	۳۷
طایفه مستقل محمدحسینی .....	۳۵۰	۴۰۲	۰	۰	۱۲	۰	۰	۲
طایفه مستقل محمدکاظم .....	۱۱۶۲	۴۲	۰	۰	۰	۰	۰	۰
طایفه مستقل محمدی .....	۳۰۰	۲۹۵	۰	۰	۴۰	۰	۰	۲
طایفه مستقل محمود آبادی .....	۸۰۷	۵۱	۰	۰	۰	۰	۰	۱
طایفه مستقل محمودی- آذربایجانغرب .....	۸۲۰	۹۶	۰	۰	۰	۱	۰	۵
طایفه مستقل محمودی- بیرجند .....	۴۷۹	۳۷۳۳	۰	۰	۶	۰	۰	۱۴
طایفه مستقل محمودی- شهربابک .....	۳۶۰۳	۳۸۲	۰	۰	۰	۰	۰	۴



## 2- تعداد انواع دام بر حسب ایل و طایفه مستقل (دنباله)

ایل یا طایفه مستقل	گوسفند و بره	بز و بزغاله	گاو و گوساله	گاو میش و بچه گاو میش	شتر و بچه شتر	اسب و کره اسب	قاطر (استر)	الاغ و کره الاغ
طایفه مستقل محمودزهی - خاش .....	۱۷۰	۱۴۷۵	۰	۰	۲۶	۲۴	۲۴	۲۲
طایفه مستقل محمودزهی - سراوان .....	۱۳۵۲	۳۲۳۱	۴۹	۰	۹	۰	۰	۶۹
طایفه مستقل مدرومی .....	۶۸۷۱	۳۲۵	۵	۰	۰	۰	۰	۲۴
طایفه مستقل مدواری .....	۱۳۵۳۶	۸۹۲۶	۱۷۶	۰	۴۰	۰	۰	۴۲
طایفه مستقل مرادزهی - خاش .....	۱۸۶۳	۱۱۶۵۱	۰	۰	۳	۰	۰	۶۷
طایفه مستقل مرادزهی - زاهدان .....	۱۵۵	۹۴۹۵	۰	۰	۴	۰	۰	۷۱
طایفه مستقل مرادزهی - ایرانشهر لاش	۷	۴۸۲	۰	۰	۰	۰	۰	۰
طایفه مستقل مرادزهی ایرانشهر مینا ...	۰	۱۴۲	۰	۰	۰	۰	۰	۹
طایفه مستقل مزارزهی - خاش .....	۱۵۶۸	۵۱۶۱	۰	۰	۲	۰	۰	۱۶
طایفه مستقل مزارزهی - سراوان .....	۱۷۳	۶۹۴۸	۰	۷۷	۲	۲	۲	۳۴
طایفه مستقل مسافری .....	۰	۶۱۶	۰	۰	۰	۰	۰	۳
طایفه مستقل مشایخ .....	۹۴۶۵	۷۲۸	۵۸۱	۰	۰	۶۰	۵۸	۲
طایفه مستقل مقیمی .....	۱۲۸۵	۸۶۱	۸	۰	۰	۰	۰	۵
طایفه مستقل مگسانی .....	۰	۱۴۸	۰	۲۰	۰	۰	۰	۲
طایفه مستقل مگسه .....	۴۰۲۰	۱۵۱	۱۶	۰	۰	۲	۰	۱۷
طایفه مستقل مگسی .....	۱۹۰	۶۲	۲	۰	۴	۰	۰	۰
طایفه مستقل مگونی .....	۷	۲۱	۰	۰	۰	۰	۰	۰
طایفه مستقل ملک .....	۱۰۲	۸۷۷	۰	۰	۰	۰	۰	۳
طایفه مستقل ملکی .....	۳۸۵۰	۲۵۵	۰	۰	۰	۳	۰	۶
طایفه مستقل ملوانلو .....	۳۲۰۲۵	۶۴۱	۱۹	۰	۰	۰	۰	۱۲۳
طایفه مستقل ملوک زهی .....	۶۸	۶۲۷	۴	۰	۹	۲	۲	۲
طایفه مستقل ممنی .....	۳۸۸۸۹	۲۴۸۸	۵۰۰	۲	۱	۱۴	۰	۲۳۰
طایفه مستقل منصوری - تهران .....	۴۷۳۰	۵۱۸	۲۰	۰	۰	۰	۰	۲۹
طایفه مستقل منگلی .....	۱۲۱۸۲	۵۲۶۰	۳۵۴	۱۵	۰	۰	۰	۵۱
طایفه مستقل مومزئی - مهمدزئی .....	۸۸	۱۹۰	۰	۰	۰	۰	۰	۶
طایفه مستقل مؤمن آبادی .....	۸۶۹۴	۱۷۱۷	۳۴	۰	۰	۹	۶	۱۸
طایفه مستقل میران زهی .....	۱۸۹	۲۱۶۸	۰	۰	۲۵۵	۰	۰	۱۴
طایفه مستقل میربلوچ زهی .....	۲۱۶۲	۴۳۲۵	۰	۰	۲	۰	۰	۳
طایفه مستقل میرزایی .....	۴۸۰	۱۷۵۹	۰	۰	۱۰	۰	۰	۱۵
طایفه مستقل میرشاه .....	۱۰۸۱	۴۵۳	۱۱	۰	۰	۲	۰	۹
طایفه مستقل میغانی .....	۵۵۹۵	۷۰۲۰	۲	۰	۸	۰	۰	۵۱
طایفه مستقل میلانلو .....	۸۸۱۳۰	۵۹۷۵	۵۳	۷	۸۸	۵	۵	۵۲۶
طایفه مستقل میمندی .....	۱۸۶۸۷	۸۰۸۰	۲۱۷	۰	۵	۰	۰	۳۸
طایفه مستقل ناروئی - ایرانشهر .....	۱۴۶۵	۱۳۸۴۷	۲	۹۴	۳۰۸	۰	۰	۳۰۳
طایفه مستقل ناروئی - بیرجند .....	۴۳	۳۰۳	۰	۰	۲	۰	۰	۰



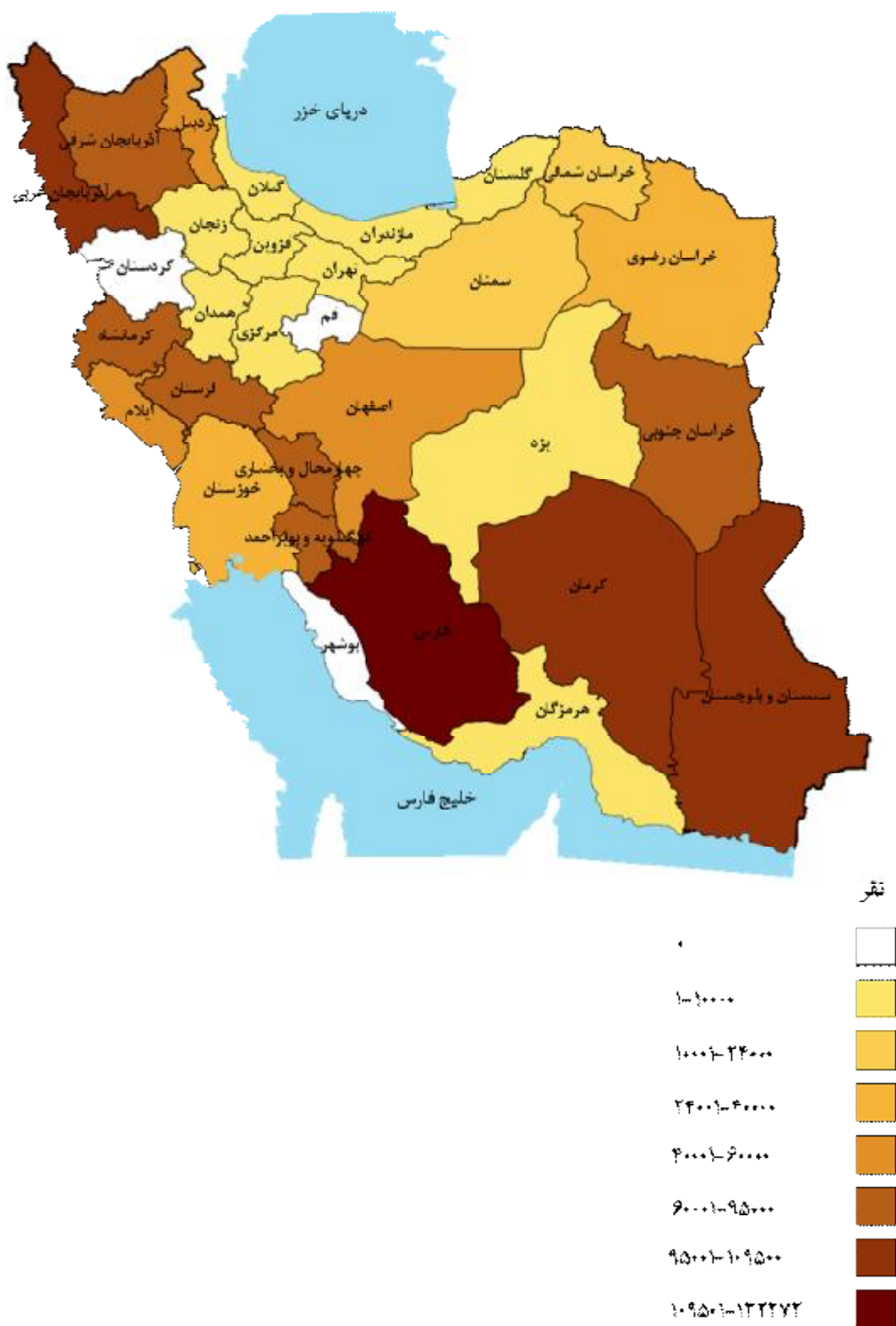
2- تعداد انواع دام بر حسب ایل و طایفه مستقل (دنباله)

ایل یا طایفه مستقل	گوسفند و بره	بز و بزغاله	گاو و گوساله	گاو میش و بچه گاو میش	شتر و بچه شتر	اسب و کره اسب	قاطر (استر)	الاغ و کره الاغ
طایفه مستقل ناروئی - زاهدان .....	۱۴۳۹۱	۲۶۰۲۸	۲۷	۲۷	۳۶۰۸	۰	۰	۳۰۵
طایفه مستقل ناروئی بیرجند زاهدان ....	۵۲۰۳	۳۱۷۷	۴۷	۰	۵۴۰	۰	۰	۴۶
طایفه مستقل ناروئی - زاهدان - بیرج ..	۲۰۵۷	۱۹۰۳	۰	۰	۲	۰	۰	۲۲
طایفه مستقل ناصری .....	۱۰۴۱۶	۳۸۱۰	۲	۰	۱۴۴	۰	۰	۷۴
طایفه مستقل نامانلو .....	۱۴۴۱۹	۴۷۳	۱۱۰	۰	۳۷	۳۷	۳۷	۶۱
طایفه مستقل نجمی .....	۲۴۴۸	۷۸۳	۵	۰	۰	۰	۰	۱
طایفه مستقل نخعی .....	۹۴۸۷	۲۲۶۲۴	۲۴۴	۱۰	۱۲۳۱	۲	۲	۲۳۵
طایفه مستقل نخودزهی - سراوان .....	۱۳	۱۳۷	۰	۰	۰	۰	۰	۲
طایفه مستقل نردین .....	۱۱۷۸۰	۲۰۶۷	۳۹	۰	۰	۰	۰	۶۱
طایفه مستقل نرماشیری .....	۵۰	۳۰	۰	۰	۰	۰	۰	۰
طایفه مستقل نزار مله ماران .....	۲۰۳۲	۱۳۴۰	۵۴	۰	۰	۱	۱۱	۳۱
طایفه مستقل نقیبی جهانی .....	۸	۲۲۵	۰	۰	۰	۰	۰	۰
طایفه مستقل نهتانی - خراسان .....	۳۱۷۰۱	۲۰۴۵۳	۵	۰	۲۵	۰	۰	۲۲۸
طایفه مستقل نهتانی - سیستان .....	۱۶۵	۲۹۵	۰	۰	۰	۰	۰	۰
طایفه مستقل نوحانی .....	۱۳۰	۸۰	۲	۰	۰	۰	۰	۰
طایفه مستقل نورشاهی .....	۲۰۲۹	۱۲۴۶	۱	۰	۰	۰	۰	۱۳
طایفه مستقل نوری .....	۴۱۱۵	۱۴۱۰	۱۶۱	۱۸	۰	۱	۱	۲۰
طایفه مستقل نوری - رامش .....	۱۵۳۵	۴۹۲۷	۱۶	۰	۳	۰	۰	۴۳
طایفه مستقل نوشادی - کرمان - مرکز	۰	۶۲	۰	۰	۰	۰	۰	۱
طایفه مستقل نیک نسب .....	۲۴۹۵	۷۰۵	۱۰	۰	۰	۳	۲	۱۱
طایفه مستقل هابیلی .....	۹۱	۱۸۹۳	۲	۰	۰	۰	۰	۱۳
طایفه مستقل هشت مرخی .....	۷۵۱۷	۱۶۸	۰	۰	۰	۰	۰	۵۰
طایفه مستقل همتی .....	۴۹۰۰	۱۳۲۰	۰	۰	۰	۰	۰	۱۳
طایفه مستقل هوت .....	۷۳	۱۹۰	۱	۰	۱	۰	۰	۲
طایفه مستقل هوتی .....	۵۸۰	۶۳۹	۷	۰	۱۹	۲	۲	۵
طایفه مستقل ودکار .....	۰	۱۰۳	۰	۰	۰	۰	۰	۸
طایفه مستقل ورنلو .....	۶۵۶۲۹	۲۲۶۷	۹	۰	۲	۰	۰	۲۰۸
طایفه مستقل وکیلی .....	۲۴	۲۸۲	۱۰	۰	۵	۴	۴	۴
طایفه مستقل ولی .....	۱۵۲۷	۷۷۶	۰	۰	۰	۰	۰	۶
طایفه مستقل یار احمدزهی .....	۲۱۹	۱۶۷۵	۰	۰	۰	۰	۰	۰
طایفه مستقل یارک زهی .....	۱۱۸	۹۹۶	۰	۰	۳۲	۰	۰	۹
طایفه مستقل یدالهی .....	۷۳۰	۸۹۵	۱۵	۰	۰	۰	۰	۴
طایفه مستقل یوسفزهی .....	۴۴۷۱	۴۶۰۲	۳۲	۰	۱۰	۰	۰	۲۰
طایفه مستقل یوسفوند .....	۱۶۰۵۵	۳۹۵۳	۴۶۳	۰	۰	۵	۲۱	۱۴۵

## 3- تعداد خانوار و جمعیت عشایر بیلاقی و قشلاقی استان‌های کشور

عشایر قشلاقی				عشایر بیلاقی				استان
زن	مرد	مرد و زن	خانوار	زن	مرد	مرد و زن	خانوار	
۵۷۷۴۸۳	۶۰۹۳۴۷	۱۱۸۶۸۳۰	۲۱۲۶۶۰	۵۷۷۴۸۳	۶۰۹۳۴۷	۱۱۸۶۸۳۰	۲۱۲۶۶۰	کل کشور .....
۲۱۱۹۳	۲۲۶۹۷	۴۳۸۹۰	۸۰۹۷	۳۴۰۷۷	۳۶۵۴۳	۷۰۶۲۰	۱۳۲۹۵	آذربایجان شرقی .....
۵۰۷۰۴	۵۳۲۲۳	۱۰۳۹۲۷	۱۵۵۹۹	۴۹۱۳۸	۵۱۴۱۱	۱۰۰۵۴۹	۱۵۰۶۸	آذربایجان غربی .....
۳۱۹۲۵	۳۴۶۰۷	۶۶۵۳۲	۱۲۸۱۸	۲۰۶۶۱	۲۲۶۳۶	۴۳۲۹۷	۸۱۸۶	اردبیل .....
۸۹۸	۱۰۲۴	۱۹۲۲	۳۷۳	۲۴۹۶۸	۲۶۱۰۵	۵۱۰۷۳	۹۲۳۲	اصفهان .....
۲۸۳۲۲	۳۱۱۰۳	۵۹۴۲۵	۹۷۳۶	۲۳۷۹۹	۲۵۹۷۵	۴۹۷۷۴	۷۹۹۳	ایلام .....
۸۵۷۳	۸۸۵۸	۱۷۴۳۱	۳۳۱۱	.	.	.	.	بوشهر .....
۲۳۷۳	۲۶۳۰	۵۰۰۳	۱۰۵۷	۲۸۳۸	۳۱۸۲	۶۰۲۰	۱۲۹۴	تهران .....
۱۷۳۶۷	۱۸۶۵۸	۳۶۰۲۵	۶۰۳۲	۴۲۹۹۴	۴۷۰۲۰	۹۰۰۱۴	۱۴۶۵۷	چهارمحال و بختیاری .....
۳۵۵۳۵	۳۶۳۵۷	۷۱۸۹۲	۱۳۷۰۸	۳۹۶۵۴	۴۰۵۲۱	۸۰۱۷۵	۱۵۱۵۳	خراسان جنوبی .....
۱۰۷۶۶	۱۱۱۷۱	۲۱۹۳۷	۴۲۳۱	۱۲۰۱۹	۱۲۳۹۸	۲۴۴۱۷	۴۸۵۸	خراسان رضوی .....
۴۵۳۱	۴۸۹۴	۹۴۲۵	۱۷۳۲	۸۷۲۱	۹۳۰۵	۱۸۰۲۶	۳۲۳۳	خراسان شمالی .....
۶۶۷۲۹	۷۳۴۵۰	۱۴۰۱۷۹	۲۳۲۷۴	۱۸۳۶۱	۲۰۲۱۲	۳۸۵۷۳	۶۵۱۳	خوزستان .....
۸۷۰	۹۴۷	۱۸۱۷	۲۸۲	۸۱۵	۸۸۰	۱۶۹۵	۲۴۶	زنجان .....
۶۶۳۲	۷۴۶۰	۱۴۰۹۲	۳۰۸۹	۵۲۷۵	۵۹۶۴	۱۱۲۳۹	۲۴۱۲	سمنان .....
۵۱۴۵۷	۵۰۷۸۸	۱۰۲۲۴۵	۱۸۹۸۴	۴۷۹۷۶	۴۷۳۲۲	۹۵۲۹۸	۱۷۶۹۳	سیستان و بلوچستان .....
۷۲۳۳۴	۷۵۴۸۷	۱۴۷۸۲۱	۲۷۲۷۹	۶۴۸۵۷	۶۷۴۱۵	۱۳۲۲۷۲	۲۴۷۲۰	فارس .....
۶۵۲	۷۰۴	۱۳۵۶	۲۴۷	۶۵۸	۶۹۶	۱۳۵۴	۲۵۰	قزوین .....
۲۶۰	۲۹۳	۵۵۳	۸۹	.	.	.	.	قم .....
.	.	.	.	.	.	.	.	کردستان .....
۵۱۲۹۳	۵۱۳۵۴	۱۰۲۶۴۷	۲۱۱۰۵	۵۴۶۶۵	۵۴۷۷۴	۱۰۹۴۳۹	۲۲۵۶۴	کرمان .....
۳۵۶۵۵	۳۷۹۸۶	۷۳۶۴۱	۱۳۱۵۴	۳۸۳۱۰	۴۰۹۰۸	۷۹۲۱۸	۱۴۱۰۹	کرمانشاه .....
۳۰۳۴۴	۳۲۸۸۱	۶۳۲۲۵	۱۰۰۸۸	۳۳۹۹۸	۳۶۷۷۷	۷۰۷۷۵	۱۱۱۲۰	کهگیلویه و بویراحمد .....
۱۰۱۸۴	۱۰۵۰۳	۲۰۶۸۷	۳۵۳۰	۴۸۲۱	۴۸۷۵	۹۶۹۶	۱۵۵۲	گلستان .....
۱۵۲۴	۱۵۸۳	۳۱۰۷	۶۱۹	۱۴۵۴	۱۵۲۰	۲۹۷۴	۵۹۴	گیلان .....
۳۰۳۰۴	۳۳۴۸۷	۶۳۷۹۱	۱۱۲۰۰	۳۹۳۹۳	۴۴۳۴۶	۸۳۷۳۹	۱۴۶۲۸	لرستان .....
۱۰۶	۱۰۸	۲۱۴	۶۱	۱۳۶۲	۱۴۶۳	۲۸۲۵	۶۸۰	مازندران .....
۹۹۱	۱۰۴۵	۲۰۳۶	۳۹۱	۱۲۶۱	۱۳۶۴	۲۶۲۵	۴۷۳	مرکزی .....
۳۷۴۱	۳۷۹۲	۷۵۳۳	۱۵۹۸	۱۹۸	۱۹۳	۳۹۱	۷۱	هرمزگان .....
۷۶۵	۷۸۴	۱۵۴۹	۳۲۲	۴۷۷۳	۵۱۰۸	۹۸۸۱	۱۸۶۷	همدان .....
۱۴۵۵	۱۴۷۳	۲۹۲۸	۶۵۴	۴۳۷	۴۳۴	۸۷۱	۱۸۹	یزد .....

نقشه ۱ - جمعیت عشایر کوچنده بیلابلی در استان های کشور



## 4- جمعیت بر حسب سن و جنس

سن	مرد و زن	مرد	زن
تمامی سنین .....	۱۱۸۶۸۳۰	۶۰۹۳۴۷	۵۷۷۴۸۳
0-4 ساله .....	۱۱۲۲۸۵	۵۷۶۸۰	۵۴۶۰۵
کمتر از یک ساله .....	۲۰۳۵۱	۱۰۳۶۴	۹۹۸۷
1 ساله .....	۲۲۷۷۷	۱۱۷۸۳	۱۰۹۹۴
2 ساله .....	۲۴۰۶۳	۱۲۳۶۰	۱۱۷۰۳
3 ساله .....	۲۲۴۹۵	۱۱۴۷۴	۱۱۰۲۱
4 ساله .....	۲۲۵۹۹	۱۱۶۹۹	۱۰۹۰۰
5-9 ساله .....	۱۱۳۱۶۸	۵۸۱۱۶	۵۵۰۵۲
5 ساله .....	۲۲۹۴۳	۱۱۸۰۳	۱۱۱۴۰
6 ساله .....	۲۲۶۲۸	۱۱۵۳۰	۱۱۰۹۸
7 ساله .....	۲۱۸۰۰	۱۱۲۳۵	۱۰۵۶۵
8 ساله .....	۲۱۸۷۵	۱۱۲۹۱	۱۰۵۸۴
9 ساله .....	۲۳۹۲۲	۱۲۲۵۷	۱۱۶۶۵
10-14 ساله .....	۱۴۲۷۲۷	۷۳۹۵۵	۶۸۷۷۲
10 ساله .....	۲۵۷۹۵	۱۳۱۶۶	۱۲۶۲۹
11 ساله .....	۲۶۳۱۵	۱۳۶۸۲	۱۲۶۳۳
12 ساله .....	۲۹۲۷۳	۱۵۴۲۷	۱۳۸۴۶
13 ساله .....	۲۹۱۶۰	۱۵۰۴۷	۱۴۱۱۳
14 ساله .....	۳۲۱۸۴	۱۶۶۳۳	۱۵۵۵۱
15-19 ساله .....	۱۷۱۲۷۸	۹۰۰۷۲	۸۱۲۰۶
15 ساله .....	۳۳۱۹۹	۱۷۳۰۱	۱۵۸۹۸
16 ساله .....	۳۳۶۷۰	۱۷۳۹۰	۱۶۲۸۰
17 ساله .....	۳۵۸۰۹	۱۸۶۲۹	۱۷۱۸۰
18 ساله .....	۳۵۸۸۰	۱۹۱۰۸	۱۶۷۷۲
19 ساله .....	۳۲۷۲۰	۱۷۶۴۴	۱۵۰۷۶
20-24 ساله .....	۱۵۱۶۷۷	۷۹۹۴۵	۷۱۷۳۲
20 ساله .....	۳۵۲۰۴	۱۸۴۳۴	۱۶۷۷۰
21 ساله .....	۳۱۱۱۲	۱۶۴۷۸	۱۴۶۳۴
22 ساله .....	۳۰۹۶۰	۱۶۴۸۰	۱۴۴۸۰
23 ساله .....	۲۷۶۴۳	۱۴۵۰۲	۱۳۱۴۱
24 ساله .....	۲۶۷۵۸	۱۴۰۵۱	۱۲۷۰۷
25-29 ساله .....	۱۱۳۸۷۱	۵۸۲۰۰	۵۵۶۷۱
25 ساله .....	۲۶۹۰۸	۱۳۶۹۸	۱۳۲۱۰
26 ساله .....	۲۲۴۰۸	۱۱۶۷۴	۱۰۷۳۴
27 ساله .....	۲۳۵۱۰	۱۲۱۲۱	۱۱۳۸۹
28 ساله .....	۲۱۹۵۷	۱۱۱۶۰	۱۰۷۹۷
29 ساله .....	۱۹۰۸۸	۹۵۴۷	۹۵۴۱



4- جمعیت بر حسب سن و جنس (دنباله)

سن	مرد و زن	مرد	زن
30-34 ساله	79429	39336	40093
30 ساله	21114	10429	10685
31 ساله	15837	7864	7973
32 ساله	15524	7830	7694
33 ساله	13917	6884	7033
34 ساله	13037	6329	6708
35-39 ساله	62474	30312	32162
35 ساله	14938	7252	7686
36 ساله	12097	5888	6209
37 ساله	12713	6191	6522
38 ساله	11848	5799	6049
39 ساله	10878	5182	5696
40-44 ساله	46997	21655	25342
40 ساله	12771	5789	6982
41 ساله	8453	3845	4608
42 ساله	8903	4084	4819
43 ساله	8448	3917	4531
44 ساله	8422	4020	4402
45-49 ساله	44578	21235	23343
45 ساله	10627	4915	5712
46 ساله	8198	3883	4315
47 ساله	8794	4236	4558
48 ساله	8691	4047	4644
49 ساله	8268	4154	4114
50-54 ساله	41526	19750	21776
50 ساله	11510	5272	6238
51 ساله	7908	3874	4034
52 ساله	7717	3690	4027
53 ساله	7345	3550	3795
54 ساله	7046	3364	3682
55-59 ساله	30298	14324	15974
55 ساله	7660	3584	4076
56 ساله	6448	3016	3432
57 ساله	5866	2768	3098
58 ساله	5367	2545	2822
59 ساله	4957	2411	2546
60-64 ساله	22523	11689	10834
60 ساله	7304	3591	3713
61 ساله	4214	2149	2065
62 ساله	4027	2122	1905
63 ساله	3695	2026	1669
64 ساله	3283	1801	1482



## 4- جمعیت بر حسب سن و جنس (دنباله)

سن	مرد و زن	مرد	زن
65-69 ساله	۱۵۸۷۶	۹۱۳۰	۶۷۴۶
65 ساله	۴۰۶۰	۲۱۶۶	۱۸۹۴
66 ساله	۲۹۹۰	۱۶۵۹	۱۳۳۱
67 ساله	۳۱۷۲	۱۸۸۵	۱۲۸۷
68 ساله	۳۰۶۸	۱۸۳۸	۱۲۳۰
69 ساله	۲۵۸۶	۱۵۸۲	۱۰۰۴
70-74 ساله	۱۶۵۲۵	۱۰۲۳۹	۶۲۸۶
70 ساله	۴۴۶۸	۲۶۷۴	۱۷۹۴
71 ساله	۳۵۲۰	۲۲۰۳	۱۳۱۷
72 ساله	۳۲۲۳	۲۰۲۱	۱۲۰۲
73 ساله	۲۷۴۳	۱۶۹۷	۱۰۴۶
74 ساله	۲۵۷۱	۱۶۴۴	۹۲۷
75-79 ساله	۱۲۲۹۵	۸۰۵۵	۴۲۴۰
75 ساله	۳۱۳۶	۲۰۱۶	۱۱۲۰
76 ساله	۲۸۲۹	۱۸۹۵	۹۳۴
77 ساله	۲۴۲۵	۱۶۰۴	۸۲۱
78 ساله	۲۰۷۲	۱۳۸۴	۶۸۸
79 ساله	۱۸۳۳	۱۱۵۶	۶۷۷
80-84 ساله	۶۳۹۵	۴۰۰۴	۲۳۹۱
80 ساله	۲۲۰۵	۱۳۹۲	۸۱۳
81 ساله	۱۴۲۳	۹۲۵	۴۹۸
82 ساله	۱۱۵۹	۷۰۱	۴۵۸
83 ساله	۸۹۷	۵۵۶	۳۴۱
84 ساله	۷۱۱	۴۳۰	۲۸۱
85-89 ساله	۲۰۵۳	۱۱۹۳	۸۶۰
85 ساله	۶۸۹	۳۹۶	۲۹۳
86 ساله	۵۳۳	۳۲۰	۲۱۳
87 ساله	۴۶۲	۲۷۱	۱۹۱
88 ساله	۲۳۰	۱۳۰	۱۰۰
89 ساله	۱۳۹	۷۶	۶۳
90-94 ساله	۵۹۲	۳۲۰	۲۷۲
90 ساله	۲۵۳	۱۳۹	۱۱۴
91 ساله	۱۲۰	۶۸	۵۲
92 ساله	۹۶	۴۹	۴۷
93 ساله	۶۶	۳۵	۳۱
94 ساله	۵۷	۲۹	۲۸
95 ساله و بیش تر	۲۶۳	۱۳۷	۱۲۶
میانگین سنی	۲۵,۴۰	۲۵,۴۸	۲۵,۳۲
میان سنی	۲۰,۳۶	۲۰,۳۱	۲۰,۴۱

5- جمعیت 6 ساله و بیش تر بر حسب جنس، گروه‌های سنی و وضع سواد

جنس و گروه‌های سنی	جمع	باسواد	بی‌سواد	اظهار نشده
مرد و زن .....	۱۰۵۱۶۰۲	۶۶۲۷۳۶	۳۸۸۶۴۲	۲۲۴
6-9 ساله .....	۹۰۲۲۵	۶۲۱۴۶	۲۸۰۴۶	۳۳
10-14 ساله .....	۱۴۲۷۲۷	۱۲۸۴۵۹	۱۴۲۴۳	۲۵
15-19 ساله .....	۱۷۱۲۷۸	۱۴۸۵۰۷	۲۲۷۶۶	۵
20-24 ساله .....	۱۵۱۶۷۷	۱۲۴۲۱۳	۲۷۴۶۴	۰
25-29 ساله .....	۱۱۳۸۷۱	۸۳۱۱۲	۳۰۷۵۹	۰
30-34 ساله .....	۷۹۴۲۹	۴۶۵۴۷	۳۲۸۸۱	۱
35-39 ساله .....	۶۲۴۷۴	۲۷۶۶۵	۳۴۸۰۹	۰
40-44 ساله .....	۴۶۹۹۷	۱۵۶۵۶	۳۱۳۴۱	۰
45-49 ساله .....	۴۴۵۷۸	۹۹۱۱	۳۴۶۶۷	۰
50-54 ساله .....	۴۱۵۲۶	۶۹۷۶	۳۴۵۵۰	۰
55-59 ساله .....	۳۰۲۹۸	۳۷۱۲	۲۶۵۸۳	۳
60-64 ساله .....	۲۲۵۲۳	۲۲۴۶	۲۰۲۷۶	۱
65 ساله و بیش تر .....	۵۳۹۹۹	۳۵۸۶	۵۰۲۵۷	۱۵۶
مرد .....	۵۳۹۸۶۴	۳۸۲۵۰۶	۱۵۷۲۴۷	۱۱۱
6-9 ساله .....	۴۶۳۱۳	۳۲۵۳۶	۱۳۷۶۲	۱۵
10-14 ساله .....	۷۳۹۵۵	۶۸۴۷۳	۵۴۷۱	۱۱
15-19 ساله .....	۹۰۰۷۲	۸۲۰۰۹	۸۰۶۱	۲
20-24 ساله .....	۷۹۹۴۵	۷۱۲۵۱	۸۶۹۴	۰
25-29 ساله .....	۵۸۲۰۰	۴۸۷۶۲	۹۴۳۸	۰
30-34 ساله .....	۳۹۳۳۶	۲۸۵۷۷	۱۰۷۵۹	۰
35-39 ساله .....	۳۰۳۱۲	۱۸۴۱۸	۱۱۸۹۴	۰
40-44 ساله .....	۲۱۶۵۵	۱۰۹۷۰	۱۰۶۸۵	۰
45-49 ساله .....	۲۱۲۳۵	۷۵۴۵	۱۳۶۹۰	۰
50-54 ساله .....	۱۹۷۵۰	۵۶۱۷	۱۴۱۳۳	۰
55-59 ساله .....	۱۴۳۲۴	۳۱۴۳	۱۱۱۸۰	۱
60-64 ساله .....	۱۱۶۸۹	۱۹۶۰	۹۷۲۸	۱
65 ساله و بیش تر .....	۳۳۰۷۸	۳۲۴۵	۲۹۷۵۲	۸۱
زن .....	۵۱۱۷۳۸	۲۸۰۲۳۰	۲۳۱۳۹۵	۱۱۳
6-9 ساله .....	۴۳۹۱۲	۲۹۶۱۰	۱۴۲۸۴	۱۸
10-14 ساله .....	۶۸۷۷۲	۵۹۹۸۶	۸۷۷۲	۱۴
15-19 ساله .....	۸۱۲۰۶	۶۶۴۹۸	۱۴۷۰۵	۳
20-24 ساله .....	۷۱۷۳۲	۵۲۹۶۲	۱۸۷۷۰	۰
25-29 ساله .....	۵۵۶۷۱	۳۴۳۵۰	۲۱۳۲۱	۰
30-34 ساله .....	۴۰۰۹۳	۱۷۹۷۰	۲۲۱۲۲	۱
35-39 ساله .....	۳۲۱۶۲	۹۲۴۷	۲۲۹۱۵	۰
40-44 ساله .....	۲۵۳۴۲	۴۶۸۶	۲۰۶۵۶	۰
45-49 ساله .....	۲۳۳۴۳	۲۳۶۶	۲۰۹۷۷	۰
50-54 ساله .....	۲۱۷۷۶	۱۳۵۹	۲۰۴۱۷	۰
55-59 ساله .....	۱۵۹۷۴	۵۶۹	۱۵۴۰۳	۲
60-64 ساله .....	۱۰۸۳۴	۲۸۶	۱۰۵۴۸	۰
65 ساله و بیش تر .....	۲۰۹۲۱	۳۴۱	۲۰۵۰۵	۷۵

## 6- جمعیت در حال تحصیل بر حسب جنس، گروه‌های سنی و دوره تحصیلی

جنس و گروه‌های سنی	جمع	ابتدایی	راهنمایی	متوسطه	پیش‌دانشگاهی	فوق دیپلم بالاتر	لیسانس و سوادآموزی	نهضت سوادآموزی	غیر رسمی	سایر موارد (نامشخص و اظهارنشده)
مرد وزن .....	۲۶۰۳۹۶	۱۱۴۹۳۴	۶۵۹۱۲	۴۶۲۲۲	۷۸۷۱	۶۷۶۲	۸۷۲۰	۱۲۱۶	۸۵	۱۶۷۴
6-9 ساله .....	۵۹۱۳۲	۵۹۰۷۹	.	.	.	.	.	.	۰	۵۳
10-14 ساله .....	۱۰۴۷۳۰	۵۴۴۶۴	۴۹۹۹۸	.	.	.	.	۲۵۴	۰	۱۴
15-19 ساله .....	۶۸۴۳۸	۱۳۹۱	۱۵۹۱۴	۴۲۷۱۴	۵۰۳۵	۱۲۲۲	۹۴۲	۲۷۱	۱۴	۹۳۵
20-24 ساله .....	۲۰۱۹۸	.	.	۳۵۰۸	۲۸۳۶	۴۲۰۰	۵۳۹۴	۱۹۴	۹	۴۰۵۷
25-29 ساله .....	۵۰۸۵	.	.	.	.	۹۸۸	۱۸۷۶	۱۵۶	۵	۲۰۶۰
30-34 ساله .....	۱۴۲۰	.	.	.	.	۲۳۸	۳۸۹	۱۰۷	۶	۶۸۰
35 ساله و بیش تر .....	۱۳۹۳	.	.	.	.	۱۱۴	۱۱۹	۲۳۴	۵۱	۸۷۵
مرد .....	۱۴۶۸۵۲	۶۰۸۷۶	۳۸۱۷۵۷	۲۷۹۶۷	۴۳۳۹	۴۳۲۲	۵۲۹۲	۲۳۴	۷۳	۵۰۰۲
6-9 ساله .....	۳۱۰۲۱	۳۱۰۰۱	.	.	.	.	.	.	۰	۲۰
10-14 ساله .....	۵۸۴۰۲	۲۹۱۱۵	۲۹۲۱۴	.	.	.	.	۶۲	۰	۱۱
15-19 ساله .....	۴۰۹۰۵	۷۶۰	۹۵۴۳	۲۵۸۵۵	۲۸۲۹	۸۰۱	۵۵۷	۴۲	۱۰	۵۰۸
20-24 ساله .....	۱۱۶۴۰	.	.	۲۱۱۲	۱۵۰۰	۲۶۳۹	۳۱۳۴	۲۰	۷	۲۲۲۸
25-29 ساله .....	۳۰۴۵	.	.	.	.	۶۲۷	۱۲۲۵	۱۸	۴	۱۱۷۱
30-34 ساله .....	۸۹۹	.	.	.	.	۱۶۹	۲۷۹	۱۷	۵	۴۲۹
35 ساله و بیش تر ..	۹۴۰	.	.	.	.	۸۶	۹۷	۷۵	۴۷	۶۳۵
زن .....	۱۱۳۵۴۴	۵۴۰۵۸	۲۷۱۵۵	۱۸۲۵۵	۳۵۴۲	۲۴۴۰	۳۴۲۸	۹۸۲	۱۲	۳۶۷۲
6-9 ساله .....	۲۸۱۱۱	۲۸۰۷۸	.	.	.	.	.	.	۰	۳۳
10-14 ساله .....	۴۶۳۲۸	۲۵۳۴۹	۲۰۷۸۴	.	.	.	.	۱۹۲	۰	۳
15-19 ساله .....	۲۷۵۳۳	۶۳۱	۶۳۷۱	۱۶۸۵۹	۲۲۰۶	۴۲۱	۳۸۵	۲۲۹	۴	۴۲۷
20-24 ساله .....	۸۵۵۸	.	.	۱۳۹۶	۱۳۳۶	۱۵۶۱	۲۲۶۰	۱۷۴	۲	۱۸۲۹
25-29 ساله .....	۲۰۴۰	.	.	.	.	۳۶۱	۶۵۱	۱۳۸	۱	۸۸۹
30-34 ساله .....	۵۲۱	.	.	.	.	۶۹	۱۱۰	۹۰	۱	۲۵۱
35 ساله و بیش تر ..	۴۵۳	.	.	.	.	۲۸	۲۲	۱۵۹	۴	۲۴۰

7- باسوادانی که در حال حاضر تحصیل نمی کنند بر حسب جنس، گروه های سنی و دوره تحصیلی

سایر موارد (نامشخص و اظهارنشده)	غیر رسمی	نهضت سوادآموزی	لیسانس و بالا تر	فوق دیپلم	پیش دانشگاهی	متوسطه	راهنمایی	ابتدایی	جمع	جنس و گروه های سنی
۲۹۶۶	۳۶۲۵	۲۱۹۰۱	۷۳۱۰	۵۴۹۲	۹۹۲۹	۶۶۲۷۷	۱۷۰۳۵	۱۹۷۷۲۱	۴۰۲۳۴۰	مرد و زن .....
۶۰	۰	۰	۰	۰	۰	۰	۰	۲۹۵۴	۳۰۱۴	..... 6-9 ساله
۱۴۵	۰	۶۳۵	۰	۰	۰	۰	۴۳۳۱	۱۸۶۱۸	۲۳۷۲۹	..... 10-14 ساله
۲۸۴	۵۴	۲۰۳۳	۵۰	۱۳۴	۲۱۰۲	۱۲۰۲۰	۲۲۳۱۶	۴۱۰۷۶	۸۰۰۶۹	..... 15-19 ساله
۳۱۲	۹۱	۲۷۷۳	۱۴۵۶	۱۷۳۴	۴۵۵۹	۲۴۴۳۳	۲۵۱۵۷	۴۳۵۰۰	۱۰۴۰۱۵	..... 20-24 ساله
۳۳۸	۱۰۶	۳۱۰۳	۳۰۲۶	۱۷۵۵	۲۲۶۷	۱۵۹۰۹	۱۷۵۱۸	۳۴۰۰۵	۷۸۰۲۷	..... 25-29 ساله
۲۸۲	۲۴۸	۳۷۱۰	۱۶۲۹	۸۳۵	۶۰۵	۷۳۱۳	۸۷۶۱	۲۱۷۴۴	۴۵۱۲۷	..... 30-34 ساله
۲۳۶	۲۶۷	۳۴۶۹	۶۵۷	۴۰۸	۱۹۰	۲۸۱۳	۴۴۹۳	۱۴۵۵۴	۲۷۱۴۷	..... 35-39 ساله
۲۰۰	۳۱۶	۲۰۳۰	۲۵۸	۲۵۷	۹۱	۱۵۰۳	۲۵۰۷	۸۱۸۲	۱۵۳۴۴	..... 40-44 ساله
۱۹۱	۴۰۲	۱۷۰۱	۱۳۷	۱۷۹	۵۹	۱۲۰۷	۱۰۶۹	۴۷۸۶	۹۷۳۱	..... 45-49 ساله
۲۵۲	۴۶۴	۱۱۹۸	۸۷	۱۳۲	۳۶	۶۵۶	۴۳۰	۳۵۸۳	۶۸۳۸	..... 50-54 ساله
۱۵۴	۴۲۲	۵۸۴	۴۵	۳۹	۹	۲۰۷	۲۱۵	۱۹۶۰	۳۶۳۵	..... 55-59 ساله
۱۳۳	۳۳۳	۳۱۷	۱۷	۱۴	۶	۹۳	۱۰۴	۱۱۷۶	۲۱۹۳	..... 60-64 ساله
۳۷۹	۹۲۲	۳۵۵	۱۸	۵	۵	۶۳	۱۳۴	۱۵۹۰	۳۴۷۱	..... 65 ساله و بیش تر ...
۱۷۳۰	۳۱۹۹	۷۷۷۵	۴۸۷۸	۳۹۶۶	۵۹۸۷	۴۶۹۱۵	۵۹۸۰۴	۱۰۱۴۰۰	۲۳۵۶۵۴	..... مرد
۲۸	۰	۰	۰	۰	۰	۰	۰	۱۴۸۷	۱۵۱۵	..... 6-9 ساله
۷۳	۰	۱۴۳	۰	۰	۰	۰	۲۳۱۳	۷۵۴۲	۱۰۰۷۱	..... 10-14 ساله
۱۳۵	۲۷	۲۹۹	۳۰	۸۱	۱۱۴۵	۷۴۳۰	۱۳۸۰۷	۱۸۱۵۰	۴۱۱۰۴	..... 15-19 ساله
۱۳۷	۵۲	۴۴۱	۸۲۴	۱۱۸۸	۲۷۰۴	۱۶۶۸۸	۱۷۳۳۵	۲۰۲۴۲	۵۹۶۱۱	..... 20-24 ساله
۱۷۱	۶۴	۶۵۵	۱۸۵۴	۱۱۷۷	۱۴۰۱	۱۱۳۸۱	۱۲۵۲۹	۱۶۴۸۵	۴۵۷۱۷	..... 25-29 ساله
۱۶۹	۱۷۰	۱۱۴۹	۱۱۶۳	۶۳۱	۴۳۲	۵۷۵۷	۶۴۸۰	۱۱۷۲۷	۲۷۶۷۸	..... 30-34 ساله
۱۴۲	۲۲۳	۱۴۳۶	۵۳۵	۳۳۷	۱۴۲	۲۴۲۳	۳۵۷۴	۹۲۸۶	۱۸۰۹۸	..... 35-39 ساله
۱۰۸	۲۶۱	۹۲۳	۲۱۲	۲۲۳	۶۹	۱۲۶۹	۲۱۰۶	۵۵۹۶	۱۰۷۶۷	..... 40-44 ساله
۱۲۸	۳۶۸	۹۷۳	۱۱۴	۱۵۶	۴۷	۱۰۵۵	۹۲۰	۳۶۵۳	۷۴۱۴	..... 45-49 ساله
۱۵۶	۴۳۱	۷۷۷	۷۵	۱۱۷	۳۱	۵۸۵	۳۶۲	۲۹۸۱	۵۵۱۵	..... 50-54 ساله
۱۰۴	۳۹۶	۴۱۷	۳۹	۳۸	۸	۱۸۸	۱۸۳	۱۷۱۵	۳۰۸۸	..... 55-59 ساله
۹۰	۳۱۵	۲۵۱	۱۴	۱۳	۵	۸۱	۸۹	۱۰۵۶	۱۹۱۴	..... 60-64 ساله
۲۸۹	۸۹۲	۳۱۱	۱۸	۵	۳	۵۸	۱۰۶	۱۴۸۰	۳۱۶۲	..... 65 ساله و بیش تر ...
۱۲۳۶	۴۲۶	۱۴۱۳۳	۲۵۰۲	۱۵۲۶	۳۹۴۲	۱۹۳۶۲	۲۷۲۳۱	۹۶۳۲۸	۱۶۶۶۸۶	..... زن
۳۲	۰	۰	۰	۰	۰	۰	۰	۱۴۶۷	۱۴۹۹	..... 6-9 ساله
۷۲	۰	۴۹۲	۰	۰	۰	۰	۲۰۱۸	۱۱۰۷۶	۱۳۶۵۸	..... 10-14 ساله
۱۴۹	۲۷	۱۷۳۴	۲۰	۵۳	۹۵۷	۴۵۹۰	۸۵۰۹	۲۲۹۲۶	۳۸۹۶۵	..... 15-19 ساله
۱۷۵	۳۹	۲۳۳۲	۶۳۲	۵۴۶	۱۸۵۵	۷۷۴۵	۷۸۲۲	۲۳۲۵۸	۴۴۴۰۴	..... 20-24 ساله
۱۶۷	۴۲	۲۴۴۸	۱۱۷۲	۵۷۸	۸۶۶	۴۵۲۸	۴۹۸۹	۱۷۵۲۰	۳۲۳۱۰	..... 25-29 ساله
۱۱۳	۷۸	۲۵۶۱	۴۶۶	۲۰۴	۱۷۳	۱۵۵۶	۲۲۸۱	۱۰۰۱۷	۱۷۴۴۹	..... 30-34 ساله
۹۴	۴۴	۲۰۳۳	۱۲۲	۷۱	۴۸	۴۵۰	۹۱۹	۵۲۶۸	۹۰۴۹	..... 35-39 ساله
۹۲	۵۵	۱۱۰۷	۴۶	۳۴	۲۲	۲۳۴	۴۰۱	۲۵۸۶	۴۵۷۷	..... 40-44 ساله
۶۳	۳۴	۷۲۸	۲۳	۲۳	۱۲	۱۵۲	۱۴۹	۱۱۳۳	۲۳۱۷	..... 45-49 ساله
۹۶	۳۳	۴۲۱	۱۲	۱۵	۵	۷۱	۶۸	۶۰۲	۱۳۲۳	..... 50-54 ساله
۵۰	۲۶	۱۶۷	۶	۱	۱	۱۹	۳۲	۲۴۵	۵۴۷	..... 55-59 ساله
۴۳	۱۸	۶۶	۳	۱	۱	۱۲	۱۵	۱۲۰	۲۷۹	..... 60-64 ساله
۹۰	۳۰	۴۴	۰	۰	۲	۵	۲۸	۱۱۰	۳۰۹	..... 65 ساله و بیش تر ...

## 8- دانشجویان و فارغ‌التحصیلان دوره‌های عالی بر حسب جنس، گروه‌های عمده رشته تحصیلی و دوره تحصیلی

فارغ‌التحصیلان			دانشجویان			جنس و گروه‌های عمده رشته تحصیلی
لیسانس و بالاتر	فوق دیپلم	جمع	لیسانس و بالاتر	فوق دیپلم	جمع	
۷۳۸۰	۵۴۹۲	۱۲۸۷۲	۸۷۲۰	۶۷۶۲	۱۵۴۸۲	مرد و زن .....
۴۵۹	۶۱۵	۱۰۷۴	۲۷۷	۳۸۹	۶۶۶	علوم تربیتی .....
۱۶۰۳	۸۷۶	۲۴۷۹	۱۳۵۳	۹۲۹	۲۲۸۲	علوم انسانی و هنر .....
۲۲۷۲	۸۶۶	۳۱۳۸	۳۰۷۸	۱۵۴۳	۴۶۲۱	علوم اجتماعی، بازرگانی و حقوق .....
۸۲۶	۳۸۱	۱۲۰۷	۱۰۳۹	۵۹۴	۱۶۳۳	علوم، ریاضیات و محاسبات .....
۷۲۴	۱۱۳۰	۱۸۵۴	۱۳۱۴	۱۶۴۲	۲۹۵۶	مهندسی، تولید و ساخت .....
۴۷۱	۴۳۰	۹۰۱	۵۱۳	۴۰۹	۹۲۲	کشاورزی و دامپزشکی .....
۳۱۹	۲۵۶	۵۷۵	۴۰۰	۲۷۱	۶۷۱	بهداشت و رفاه (بهبودی) .....
۱۲۶	۱۱۱	۲۳۷	۱۶۵	۱۱۱	۲۷۶	خدمات .....
۵۸۰	۸۲۷	۱۴۰۷	۵۸۱	۸۷۴	۱۴۵۵	اظهار نشده و نامشخص .....
۴۸۷۸	۳۹۶۶	۸۸۴۴	۵۲۹۲	۴۳۲۲	۹۶۱۴	مرد .....
۳۰۴	۴۷۷	۷۸۱	۱۴۰	۲۳۵	۳۷۵	علوم تربیتی .....
۹۳۶	۵۴۳	۱۴۷۹	۶۸۴	۴۹۴	۱۱۷۸	علوم انسانی و هنر .....
۱۵۰۳	۵۷۶	۲۰۷۹	۱۷۸۶	۸۹۷	۲۶۸۳	علوم اجتماعی، بازرگانی و حقوق .....
۵۱۶	۲۶۵	۷۸۱	۵۹۶	۳۵۲	۹۴۸	علوم، ریاضیات و محاسبات .....
۶۲۹	۹۸۱	۱۶۱۰	۱۰۸۰	۱۳۲۵	۲۴۰۵	مهندسی، تولید و ساخت .....
۳۸۳	۳۸۶	۷۶۹	۳۸۶	۳۳۵	۷۲۱	کشاورزی و دامپزشکی .....
۱۳۴	۹۳	۲۲۷	۱۶۱	۱۱۹	۲۸۰	بهداشت و رفاه (بهبودی) .....
۹۱	۷۲	۱۶۳	۱۱۲	۵۹	۱۷۱	خدمات .....
۳۸۲	۵۷۳	۹۵۵	۳۴۷	۵۰۶	۸۵۳	اظهار نشده و نامشخص .....
۲۵۰۲	۱۵۲۶	۴۰۲۸	۳۴۲۸	۲۴۴۰	۵۸۶۸	زن .....
۱۵۵	۱۳۸	۲۹۳	۱۳۷	۱۵۴	۲۹۱	علوم تربیتی .....
۶۶۷	۳۳۳	۱۰۰۰	۶۶۹	۴۳۵	۱۱۰۴	علوم انسانی و هنر .....
۷۶۹	۲۹۰	۱۰۵۹	۱۲۹۲	۶۴۶	۱۹۳۸	علوم اجتماعی، بازرگانی و حقوق .....
۳۱۰	۱۱۶	۴۲۶	۴۴۳	۲۴۲	۶۸۵	علوم، ریاضیات و محاسبات .....
۹۵	۱۴۹	۲۴۴	۲۳۴	۳۱۷	۵۵۱	مهندسی، تولید و ساخت .....
۸۸	۴۴	۱۳۲	۱۲۷	۷۴	۲۰۱	کشاورزی و دامپزشکی .....
۱۸۵	۱۶۳	۳۴۸	۲۳۹	۱۵۲	۳۹۱	بهداشت و رفاه (بهبودی) .....
۳۵	۳۹	۷۴	۵۳	۵۲	۱۰۵	خدمات .....
۱۹۸	۲۵۴	۴۵۲	۲۳۴	۳۶۸	۶۰۲	اظهار نشده و نامشخص .....

## 9- جمعیت 10 ساله و بیش تر بر حسب جنس، گروه‌های سنی و وضع فعالیت

جنس و گروه‌های سنی	جمع	شاغل	بیکار جویای کار	محصل	خانه‌دار	دارای درآمد بدون کار	سایر	اظهار نشده
مرد وزن .....	۹۶۱۳۷۷	۶۷۴۸۶۶	۳۸۵۵۹	۱۳۱۲۳۰	۸۲۸۸۲	۱۰۷۱۹	۲۰۱۱۰	۳۰۱۱
..... 10-14 ساله	۱۴۲۷۲۷	۵۹۱۷۶	۴۲۲۷	۶۸۴۰۰	۶۳۳۲	۹۳۷	۲۸۰۱	۸۵۴
..... 15-19 ساله	۱۷۱۲۷۸	۹۳۸۶۳	۱۰۹۸۷	۴۵۵۳۷	۱۴۶۲۴	۱۶۰۰	۴۱۱۸	۵۴۹
..... 20-24 ساله	۱۵۱۶۷۷	۱۰۰۵۶۶	۱۳۰۸۵	۱۳۸۸۱	۱۶۳۸۳	۱۵۸۵	۵۷۲۶	۴۵۱
..... 25-29 ساله	۱۱۳۸۷۱	۸۷۸۱۳	۷۱۴۹	۲۸۶۸	۱۲۶۷۳	۸۳۹	۲۲۷۰	۲۵۹
..... 30-34 ساله	۷۹۴۲۹	۶۷۱۵۲	۲۰۷۴	۴۲۳	۸۲۹۳	۳۸۸	۹۷۲	۱۲۷
..... 35-39 ساله	۶۲۴۷۴	۵۵۵۷۵	۵۱۰	۶۰	۵۶۸۹	۱۸۷	۳۹۲	۶۱
..... 40-44 ساله	۴۶۹۹۷	۴۲۲۴۰	۱۷۳	۱۹	۴۱۵۰	۱۴۱	۲۲۶	۴۸
..... 45-49 ساله	۴۴۵۷۸	۴۰۴۷۰	۱۰۵	۵	۳۶۳۵	۱۴۹	۱۷۷	۳۷
..... 50-54 ساله	۴۱۵۲۶	۳۷۵۲۴	۵۹	۷	۳۴۵۳	۲۱۷	۲۱۲	۵۴
..... 55-59 ساله	۳۰۲۹۸	۲۷۱۱۸	۵۴	۰	۲۵۹۶	۲۷۰	۲۱۶	۴۴
..... 60-64 ساله	۲۲۵۲۳	۱۹۷۸۴	۳۸	۲	۱۷۷۶	۵۵۶	۳۱۴	۵۳
..... 65 ساله و بیش تر	۵۳۹۹۹	۴۳۵۸۵	۹۸	۲۸	۳۲۷۸	۳۸۵۰	۲۶۸۶	۴۷۴
مرد .....	۴۹۳۵۵۱	۳۷۱۷۳۱	۲۸۲۸۸	۷۴۶۰۲	۰	۴۹۰۷	۱۲۷۵۰	۱۲۷۳
..... 10-14 ساله	۷۳۹۵۵	۳۱۴۲۷	۲۵۸۰	۳۷۶۴۳	۰	۴۱۷	۱۴۶۸	۴۲۰
..... 15-19 ساله	۹۰۰۷۲	۵۱۲۸۰	۸۰۴۰	۲۶۹۰۳	۰	۸۸۰	۲۷۰۲	۲۶۷
..... 20-24 ساله	۷۹۹۴۵	۵۶۰۳۹	۱۰۰۷۶	۸۰۰۷	۰	۹۵۸	۴۶۳۰	۲۳۵
..... 25-29 ساله	۵۸۲۰۰	۴۸۸۷۴	۵۳۷۱	۱۷۱۱	۰	۵۰۷	۱۶۳۵	۱۰۲
..... 30-34 ساله	۳۹۳۳۶	۳۶۵۵۹	۱۵۴۹	۲۶۶	۰	۲۲۷	۶۹۲	۴۳
..... 35-39 ساله	۳۰۳۱۲	۲۹۵۶۹	۳۵۴	۳۸	۰	۷۵	۲۶۲	۱۴
..... 40-44 ساله	۲۱۶۵۵	۲۱۳۲۵	۱۱۴	۱۰	۰	۵۰	۱۴۲	۱۴
..... 45-49 ساله	۲۱۲۳۵	۲۰۹۹۶	۶۷	۲	۰	۶۱	۹۸	۱۱
..... 50-54 ساله	۱۹۷۵۰	۱۹۵۳۳	۳۸	۵	۰	۶۲	۹۹	۱۳
..... 55-59 ساله	۱۴۳۲۴	۱۴۱۶۲	۳۴	۰	۰	۵۷	۶۴	۷
..... 60-64 ساله	۱۱۶۸۹	۱۱۴۲۴	۲۲	۲	۰	۱۵۵	۷۵	۱۱
..... 65 ساله و بیش تر	۳۳۰۷۸	۳۰۵۴۳	۴۳	۱۵	۰	۱۴۵۸	۸۸۳	۱۳۶
زن .....	۴۶۷۸۲۶	۳۰۳۱۳۵	۱۰۲۷۱	۵۶۶۲۸	۸۲۸۸۲	۵۸۱۲	۷۳۶۰	۱۷۳۸
..... 10-14 ساله	۶۸۷۷۲	۲۷۷۴۹	۱۶۴۷	۳۰۷۵۷	۶۳۳۲	۵۲۰	۱۳۳۳	۴۳۴
..... 15-19 ساله	۸۱۲۰۶	۴۲۵۸۳	۲۹۴۷	۱۸۶۳۴	۱۴۶۲۴	۷۲۰	۱۴۱۶	۲۸۲
..... 20-24 ساله	۷۱۷۳۲	۴۴۵۲۷	۳۰۰۹	۵۸۷۴	۱۶۳۸۳	۶۲۷	۱۰۹۶	۲۱۶
..... 25-29 ساله	۵۵۶۷۱	۳۸۹۳۹	۱۷۷۸	۱۱۵۷	۱۲۶۷۳	۳۳۲	۶۳۵	۱۵۷
..... 30-34 ساله	۴۰۰۹۳	۳۰۵۹۳	۵۲۵	۱۵۷	۸۲۹۳	۱۶۱	۲۸۰	۸۴
..... 35-39 ساله	۳۲۱۶۲	۲۶۰۰۶	۱۵۶	۲۲	۵۶۸۹	۱۱۲	۱۳۰	۴۷
..... 40-44 ساله	۲۵۳۴۲	۲۰۹۱۵	۵۹	۹	۴۱۵۰	۹۱	۸۴	۳۴
..... 45-49 ساله	۲۳۳۴۳	۱۹۴۷۴	۳۸	۳	۳۶۳۵	۸۸	۷۹	۲۶
..... 50-54 ساله	۲۱۷۷۶	۱۷۹۹۱	۲۱	۲	۳۴۵۳	۱۵۵	۱۱۳	۴۱
..... 55-59 ساله	۱۵۹۷۴	۱۲۹۵۶	۲۰	۰	۲۵۹۶	۲۱۳	۱۵۲	۳۷
..... 60-64 ساله	۱۰۸۳۴	۸۳۶۰	۱۶	۰	۱۷۷۶	۴۰۱	۲۳۹	۴۲
..... 65 ساله و بیش تر	۲۰۹۲۱	۱۳۰۴۲	۵۵	۱۳	۳۲۷۸	۲۳۹۲	۱۸۰۳	۳۳۸

## 10- شاغلان 10 ساله و بیش تر بر حسب جنس، گروه‌های سنی و گروه‌های عمده شغلی بخش کشاورزی

سایر	کارگر ساده کشاورزی	بافنده قالی، گلیم و ...	باغدار یا زراعت‌کار	دامدار	جمع	جنس و گروه‌های سنی
۱۷۸۶۰	۳۴۷۶۳	۱۷۵۷۹	۱۰۲۶۴	۵۹۴۴۰	۶۷۴۸۶۶	مرد وزن
۶۸۱	۵۳۷۸	۱۶۵۴	۹۹۳	۵۰۴۷۰	۵۹۱۷۶	..... 10-14 ساله
۲۶۳۹	۹۱۹۷	۳۶۹۱	۱۸۷۰	۷۶۴۶۶	۹۳۸۶۳	..... 15-19 ساله
۶۸۳۳	۸۱۷۰	۳۸۴۱	۱۹۰۹	۷۹۸۱۳	۱۰۰۵۶۶	..... 20-24 ساله
۴۰۵۴	۵۱۱۱	۲۸۲۱	۱۶۶۲	۷۴۱۶۵	۸۷۸۱۳	..... 25-29 ساله
۱۹۰۶	۲۳۲۰	۱۸۶۳	۱۰۳۹	۶۰۰۲۴	۶۷۱۵۲	..... 30-34 ساله
۷۹۲	۱۳۳۰	۱۲۳۴	۷۰۴	۵۱۵۱۵	۵۵۵۷۵	..... 35-39 ساله
۳۵۱	۷۴۸	۸۲۲	۴۴۳	۳۹۸۷۶	۴۲۲۴۰	..... 40-44 ساله
۲۳۶	۶۹۷	۶۲۱	۴۰۲	۳۸۵۱۴	۴۰۴۷۰	..... 45-49 ساله
۱۴۹	۵۷۳	۴۶۶	۳۵۵	۳۵۹۸۱	۳۷۵۲۴	..... 50-54 ساله
۶۰	۴۸۰	۲۷۲	۲۳۷	۲۶۰۶۹	۲۷۱۱۸	..... 55-59 ساله
۳۵	۲۷۱	۱۲۷	۱۷۳	۱۹۱۷۸	۱۹۷۸۴	..... 60-64 ساله
۱۲۴	۴۸۸	۱۶۷	۴۷۷	۴۲۳۲۹	۴۳۵۸۵	..... 65 ساله و بیش تر
۱۵۰۵۹	۲۰۹۹۶	۱۳۴۴	۷۲۲۲	۳۲۷۱۱۰	۳۷۱۷۳۱	مرد
۳۶۷	۳۲۵۶	۳۱۷	۵۹۹	۲۶۸۸۸	۳۱۴۲۷	..... 10-14 ساله
۲۱۶۷	۶۲۶۳	۴۵۸	۱۳۲۱	۴۱۰۷۱	۵۱۲۸۰	..... 15-19 ساله
۶۱۶۷	۵۷۰۷	۳۱۱	۱۴۰۸	۴۲۴۴۶	۵۶۰۳۹	..... 20-24 ساله
۳۴۶۰	۳۲۷۱	۱۴۳	۱۲۵۲	۴۰۷۴۸	۴۸۸۷۴	..... 25-29 ساله
۱۵۶۹	۱۲۷۰	۵۴	۷۰۶	۳۲۹۶۰	۳۶۵۵۹	..... 30-34 ساله
۶۵۱	۵۲۰	۲۸	۴۷۷	۲۷۸۹۳	۲۹۵۶۹	..... 35-39 ساله
۲۶۸	۲۱۸	۱۴	۳۰۶	۲۰۵۱۹	۲۱۳۲۵	..... 40-44 ساله
۱۸۷	۱۳۸	۸	۲۴۹	۲۰۴۱۴	۲۰۹۹۶	..... 45-49 ساله
۱۱۰	۱۱۶	۵	۲۳۶	۱۹۰۶۶	۱۹۵۳۳	..... 50-54 ساله
۳۵	۷۹	۳	۱۵۶	۱۳۸۸۹	۱۴۱۶۲	..... 55-59 ساله
۱۷	۴۷	۰	۱۲۰	۱۱۲۴۰	۱۱۴۲۴	..... 60-64 ساله
۶۱	۱۱۱	۳	۳۹۲	۲۹۹۷۶	۳۰۵۴۳	..... 65 ساله و بیش تر
۲۸۰۱	۱۳۷۶۷	۱۶۲۳۵	۳۰۴۲	۲۶۷۲۹۰	۳۰۳۱۳۵	زن
۳۱۴	۲۱۲۲	۱۳۳۷	۳۹۴	۲۳۵۸۲	۲۷۷۴۹	..... 10-14 ساله
۴۷۲	۲۹۳۴	۳۲۳۳	۵۴۹	۳۵۳۹۵	۴۲۵۸۳	..... 15-19 ساله
۶۶۶	۲۴۶۳	۳۵۳۰	۵۰۱	۳۷۳۶۷	۴۴۵۲۷	..... 20-24 ساله
۵۹۴	۱۸۴۰	۲۶۷۸	۴۱۰	۳۳۴۱۷	۳۸۹۳۹	..... 25-29 ساله
۳۳۷	۱۰۵۰	۱۸۰۹	۳۳۳	۲۷۰۶۴	۳۰۵۹۳	..... 30-34 ساله
۱۴۱	۸۱۰	۱۲۰۶	۲۲۷	۲۳۶۲۲	۲۶۰۰۶	..... 35-39 ساله
۸۳	۵۳۰	۸۰۸	۱۳۷	۱۹۳۵۷	۲۰۹۱۵	..... 40-44 ساله
۴۹	۵۵۹	۶۱۳	۱۵۳	۱۸۱۰۰	۱۹۴۷۴	..... 45-49 ساله
۳۹	۴۵۷	۴۶۱	۱۱۹	۱۶۹۱۵	۱۷۹۹۱	..... 50-54 ساله
۲۵	۴۰۱	۲۶۹	۸۱	۱۲۱۸۰	۱۲۹۵۶	..... 55-59 ساله
۱۸	۲۲۴	۱۲۷	۵۳	۷۹۳۸	۸۳۶۰	..... 60-64 ساله
۶۳	۳۷۷	۱۶۴	۸۵	۱۲۳۵۳	۱۳۰۴۲	..... 65 ساله و بیش تر



11- جمعیت 10 ساله و بیش تر بر حسب گروه‌های سنی، جنس و وضع زناشویی

جنس و گروه‌های سنی	جمع	دارای همسر	بی‌همسر بر اثر فوت	بی‌همسر بر اثر طلاق	هرگز ازدواج نکرده	اظهار نشده
مرد و زن	۹۶۱۳۷۷	۴۶۲۴۸۹	۲۵۶۰۰	۲۱۱۹	۴۶۸۰۵۴	۳۱۱۵
10-14 ساله	۱۴۲۷۲۷	۱۸۰۵	۱۳۸	۷۵	۱۳۹۷۰۰	۱۰۰۹
15-19 ساله	۱۷۱۲۷۸	۱۴۵۹۰	۱۷۳	۱۱۶	۱۵۵۸۸۶	۵۱۳
20-24 ساله	۱۵۱۶۷۷	۴۵۰۷۶	۳۱۸	۲۲۱	۱۰۵۶۷۴	۳۸۸
25-29 ساله	۱۱۳۸۷۱	۶۷۰۰۸	۴۹۰	۳۹۸	۴۵۷۳۴	۲۴۱
30-34 ساله	۷۹۴۲۹	۶۴۱۸۴	۶۶۰	۳۶۶	۱۴۰۸۰	۱۳۹
35-39 ساله	۶۲۴۷۴	۵۷۱۰۰	۸۶۶	۲۶۲	۴۱۶۰	۸۶
40-44 ساله	۴۶۹۹۷	۴۴۳۶۹	۱۱۴۵	۱۴۸	۱۲۶۶	۶۹
45-49 ساله	۴۴۵۷۸	۴۲۱۲۶	۱۶۷۳	۱۱۴	۶۰۲	۶۳
50-54 ساله	۴۱۵۲۶	۳۸۴۳۶	۲۵۶۸	۱۰۲	۳۴۳	۷۷
55-59 ساله	۳۰۲۹۸	۲۷۲۰۶	۲۷۹۸	۷۲	۱۷۲	۵۰
60-64 ساله	۲۲۵۲۳	۱۹۴۴۲	۲۸۴۷	۶۳	۱۲۰	۵۱
65 ساله و بیش تر	۵۳۹۹۹	۴۱۱۴۷	۱۱۹۲۴	۱۸۲	۳۱۷	۴۲۹
مرد	۴۹۳۵۵۱	۲۲۹۲۷۶	۳۶۲۷	۶۵۷	۲۵۸۶۰۰	۱۳۹۱
10-14 ساله	۷۳۹۵۵	۶۷۰	۵۷	۴۱	۷۲۶۵۲	۵۳۵
15-19 ساله	۹۰۰۷۲	۲۳۶۱	۶۱	۴۱	۸۷۳۴۸	۲۶۱
20-24 ساله	۷۹۹۴۵	۱۵۲۴۳	۹۷	۶۰	۶۴۳۶۴	۱۸۱
25-29 ساله	۵۸۲۰۰	۳۲۴۱۹	۱۳۳	۱۴۲	۲۵۴۱۲	۹۴
30-34 ساله	۳۹۳۳۶	۳۲۷۴۱	۱۲۵	۱۳۳	۶۲۸۷	۵۰
35-39 ساله	۳۰۳۱۲	۲۸۶۴۸	۹۳	۷۴	۱۴۶۵	۳۲
40-44 ساله	۲۱۶۵۵	۲۱۰۹۱	۸۸	۴۶	۴۰۸	۲۲
45-49 ساله	۲۱۲۳۵	۲۰۸۵۷	۱۰۶	۳۱	۲۱۸	۲۳
50-54 ساله	۱۹۷۵۰	۱۹۴۰۵	۱۷۵	۱۵	۱۳۲	۲۳
55-59 ساله	۱۴۳۲۴	۱۴۰۳۲	۱۸۳	۱۵	۸۱	۱۳
60-64 ساله	۱۱۶۸۹	۱۱۳۶۷	۲۲۸	۱۷	۶۲	۱۵
65 ساله و بیش تر	۳۳۰۷۸	۳۰۴۴۲	۲۲۸۱	۴۲	۱۷۱	۱۴۲
زن	۴۶۷۸۲۶	۲۳۳۲۱۳	۲۱۹۷۳	۱۴۶۲	۲۰۹۴۵۴	۱۷۲۴
10-14 ساله	۶۸۷۷۲	۱۱۳۵	۸۱	۳۴	۶۷۰۴۸	۴۷۴
15-19 ساله	۸۱۲۰۶	۱۲۲۲۹	۱۱۲	۷۵	۶۸۵۳۸	۲۵۲
20-24 ساله	۷۱۷۳۲	۲۹۸۳۳	۲۲۱	۱۶۱	۴۱۳۱۰	۲۰۷
25-29 ساله	۵۵۶۷۱	۳۴۵۸۹	۳۵۷	۲۵۶	۲۰۳۲۲	۱۴۷
30-34 ساله	۴۰۰۹۳	۳۱۴۴۳	۵۳۵	۲۳۳	۷۷۹۳	۸۹
35-39 ساله	۳۲۱۶۲	۲۸۴۵۲	۷۷۳	۱۸۸	۲۶۹۵	۵۴
40-44 ساله	۲۵۳۴۲	۲۳۲۷۸	۱۰۵۷	۱۰۲	۸۵۸	۴۷
45-49 ساله	۲۳۳۴۳	۲۱۲۶۹	۱۵۶۷	۸۳	۳۸۴	۴۰
50-54 ساله	۲۱۷۷۶	۱۹۰۳۱	۲۳۹۳	۸۷	۲۱۱	۵۴
55-59 ساله	۱۵۹۷۴	۱۳۱۷۴	۲۶۱۵	۵۷	۹۱	۳۷
60-64 ساله	۱۰۸۳۴	۸۰۷۵	۲۶۱۹	۴۶	۵۸	۳۶
65 ساله و بیش تر	۲۰۹۲۱	۱۰۷۰۵	۹۶۴۳	۱۴۰	۱۴۶	۲۸۷

## 12- جمعیت در خانوارها بر حسب جنس، سن و تعداد افراد در خانوار

جنس و گروه‌های سنی	جمع	1 نفره	2 نفره	3 نفره	4 نفره	5 نفره	6 نفره
مرد و زن .....	۱۱۸۶۸۳۰	۲۶۷۲	۳۵۱۰۲	۷۷۴۰۰	۱۲۴۷۷۲	۱۶۶۱۳۰	۱۹۲۳۱۲
کمتر از یک ساله .....	۲۰۳۵۱	۰	۲۰	۳۸۵۹	۳۶۲۵	۳۰۰۹	۲۳۹۹
1-4 ساله .....	۹۱۹۳۴	۰	۸۸	۱۱۲۱۶	۱۸۰۵۹	۱۵۰۳۱	۱۲۳۲۵
5-9 ساله .....	۱۱۳۱۶۸	۰	۹۱	۲۵۰۸	۱۴۱۳۰	۲۰۴۰۵	۲۰۲۹۶
5 ساله .....	۲۲۹۴۳	۰	۲۳	۹۳۰	۴۱۳۵	۴۲۴۹	۳۶۴۰
6 ساله .....	۲۲۶۲۸	۰	۱۹	۵۹۳	۳۳۵۶	۴۲۶۷	۳۸۸۸
7 ساله .....	۲۱۸۰۰	۰	۱۱	۴۱۲	۲۶۷۸	۴۰۷۳	۳۸۵۰
8 ساله .....	۲۱۸۷۵	۰	۱۷	۲۹۳	۲۱۶۶	۳۸۸۷	۴۱۸۱
9 ساله .....	۲۳۹۲۲	۰	۲۱	۲۸۰	۱۷۹۵	۳۹۲۹	۴۷۳۷
10-14 ساله .....	۱۴۲۷۲۷	۴	۲۹۸	۱۳۱۶	۶۸۰۰	۱۹۱۵۱	۲۸۱۱۳
10 ساله .....	۲۵۷۹۵	۰	۲۴	۲۳۹	۱۵۴۸	۳۹۷۳	۵۱۳۳
11 ساله .....	۲۶۳۱۵	۰	۲۸	۲۲۳	۱۴۳۴	۳۷۰۹	۵۳۰۰
12 ساله .....	۲۹۲۷۳	۱	۵۱	۲۸۷	۱۲۹۸	۳۸۷۶	۵۶۹۲
13 ساله .....	۲۹۱۶۰	۲	۶۴	۲۵۴	۱۲۲۳	۳۶۸۹	۵۷۹۴
14 ساله .....	۳۲۱۸۴	۱	۱۳۱	۳۱۳	۱۲۹۷	۳۹۰۴	۶۱۹۴
15-19 ساله .....	۱۷۱۲۷۸	۴۵	۳۴۱۷	۴۸۱۵	۸۳۵۵	۱۹۰۵۴	۳۰۳۳۰
20-24 ساله .....	۱۵۱۶۷۷	۱۱۵	۷۳۵۵	۱۳۱۴۵	۱۲۵۶۹	۱۵۵۹۳	۲۱۱۱۴
25-29 ساله .....	۱۱۳۸۷۱	۱۷۲	۶۵۷۵	۱۵۲۱۱	۱۶۹۷۲	۱۴۲۷۳	۱۳۰۵۳
30-34 ساله .....	۷۹۴۲۹	۱۲۱	۳۱۹۱	۸۲۱۴	۱۴۴۰۴	۱۴۰۲۲	۱۱۵۵۶
35-39 ساله .....	۶۲۴۷۴	۹۱	۱۵۷۴	۳۰۸۰	۷۸۵۴	۱۱۸۲۵	۱۲۱۹۴
40-44 ساله .....	۴۶۹۹۷	۷۶	۸۸۸	۱۴۶۴	۳۵۲۱	۷۰۶۳	۹۳۸۲
45-49 ساله .....	۴۴۵۷۸	۹۴	۷۵۴	۱۲۹۲	۲۹۱۱	۵۸۰۲	۸۵۱۶
50-54 ساله .....	۴۱۵۲۶	۱۰۹	۹۳۸	۱۶۳۸	۳۲۶۴	۵۷۲۳	۷۳۸۶
55-59 ساله .....	۳۰۲۹۸	۱۴۴	۱۰۴۸	۱۸۷۴	۳۲۵۸	۴۶۶۵	۵۱۷۰
60-64 ساله .....	۲۲۵۲۳	۲۲۳	۱۴۵۴	۱۹۹۸	۲۷۸۱	۳۴۱۳	۳۴۳۲
65 ساله و بیش تر .....	۵۳۹۹۹	۱۴۷۸	۷۴۱۱	۵۷۷۰	۶۲۶۹	۷۱۰۱	۷۰۴۶



12- جمعیت در خانوارها بر حسب جنس، سن و تعداد افراد در خانوار (دنباله)

جنس و گروه‌های سنی	7 نفره	8 نفره	9 نفره	10 نفره	11 نفره	12 نفره و بیش تر
مرد و زن .....	185388	147903	102375	86390	21428	44958
کمتر از یک ساله .....	2034	1644	1281	1072	390	1018
1-4 ساله .....	10249	7982	6034	5399	1444	4107
5-9 ساله .....	17884	13750	9555	8049	1946	4553
5 ساله .....	3118	2354	1667	1470	381	976
6 ساله .....	3309	2559	1785	1527	417	908
7 ساله .....	3399	2690	1860	1541	390	895
8 ساله .....	3745	2792	1914	1618	372	890
9 ساله .....	4313	3355	2329	1893	286	884
10-14 ساله .....	29295	22758	15019	11835	2763	5375
10 ساله .....	5084	3801	2495	2066	464	968
11 ساله .....	5271	4033	2685	2126	501	1005
12 ساله .....	6145	4668	3171	2378	580	1126
13 ساله .....	6092	4820	3188	2443	526	1065
14 ساله .....	6703	5436	3480	2822	692	1211
15-19 ساله .....	33370	27729	18993	15002	3624	6544
20-24 ساله .....	23396	20668	15016	12945	3426	6335
25-29 ساله .....	12254	10979	8687	8395	2242	5058
30-34 ساله .....	8595	6168	4342	4577	1148	3091
35-39 ساله .....	9758	6395	3895	3314	706	1788
40-44 ساله .....	9060	6558	4054	3047	632	1252
45-49 ساله .....	8504	6806	4451	3343	794	1312
50-54 ساله .....	7437	5750	3956	3189	797	1339
55-59 ساله .....	4675	3550	2402	2038	494	980
60-64 ساله .....	3018	2340	1456	1334	326	748
65 ساله و بیش تر .....	5859	4826	3234	2851	696	1458



## 12- جمعیت در خانوارها بر حسب جنس، سن و تعداد افراد در خانوار (دنباله)

جنس و گروه‌های سنی	جمع	1 نفره	2 نفره	3 نفره	4 نفره	5 نفره	6 نفره
مرد .....	۶۰۹۳۴۷	۱۰۴۴	۱۶۹۴۲	۳۸۷۲۱	۶۳۸۱۹	۸۶۶۹۵	۱۰۰۶۶۲
کمتر از یک ساله .....	۱۰۳۶۴	۰	۱۰	۱۹۶۰	۱۸۳۴	۱۵۷۷	۱۲۱۸
1-4 ساله .....	۴۷۳۱۶	۰	۴۸	۶۰۱۷	۹۲۱۷	۷۶۸۶	۶۳۴۳
5-9 ساله .....	۵۸۱۱۶	۰	۴۸	۱۳۹۶	۷۵۸۷	۱۰۵۱۶	۱۰۳۱۷
5 ساله .....	۱۱۸۰۳	۰	۱۲	۵۰۸	۲۱۹۹	۲۱۵۸	۱۸۳۲
6 ساله .....	۱۱۵۳۰	۰	۱۰	۳۳۵	۱۷۷۰	۲۱۶۴	۱۹۶۹
7 ساله .....	۱۱۲۳۵	۰	۷	۲۳۱	۱۴۰۸	۲۱۲۳	۱۹۸۱
8 ساله .....	۱۱۲۹۱	۰	۹	۱۷۰	۱۲۱۲	۲۰۲۷	۲۱۶۳
9 ساله .....	۱۲۲۵۷	۰	۱۰	۱۵۲	۹۹۸	۲۰۴۴	۲۳۷۲
10-14 ساله .....	۷۳۹۵۵	۴	۸۶	۶۸۶	۳۸۳۶	۱۰۴۹۱	۱۴۹۱۴
10 ساله .....	۱۳۱۶۶	۰	۵	۱۲۲	۸۶۸	۲۱۰۷	۲۶۴۷
11 ساله .....	۱۳۶۸۲	۰	۱۲	۱۰۸	۸۳۸	۲۰۲۱	۲۷۶۰
12 ساله .....	۱۵۴۲۷	۱	۲۶	۱۴۸	۷۳۸	۲۱۴۴	۳۰۸۶
13 ساله .....	۱۵۰۴۷	۲	۲۰	۱۳۴	۶۶۴	۲۰۵۴	۳۱۳۰
14 ساله .....	۱۶۶۳۳	۱	۲۳	۱۷۴	۷۲۸	۲۱۶۵	۳۲۹۱
15-19 ساله .....	۹۰۰۷۲	۳۷	۶۰۰	۱۶۲۰	۴۶۳۰	۱۰۹۹۷	۱۶۹۳۴
20-24 ساله .....	۷۹۹۴۵	۹۹	۳۳۷۸	۴۷۲۲	۵۳۷۷	۸۸۲۸	۱۲۴۸۱
25-29 ساله .....	۵۸۲۰۰	۱۴۲	۴۲۲۴	۸۶۴۳	۷۵۰۹	۶۲۱۰	۶۳۵۵
30-34 ساله .....	۳۹۳۳۶	۷۷	۱۹۴۹	۵۵۲۱	۸۲۶۵	۶۵۴۶	۴۷۱۹
35-39 ساله .....	۳۰۳۱۲	۵۳	۸۶۴	۱۸۱۶	۴۹۰۲	۶۴۴۶	۵۸۵۳
40-44 ساله .....	۲۱۶۵۵	۴۰	۳۹۸	۶۶۴	۱۸۴۳	۳۷۱۲	۴۵۵۵
45-49 ساله .....	۲۱۲۳۵	۴۲	۳۰۹	۵۰۳	۱۲۵۹	۲۷۸۰	۴۲۷۷
50-54 ساله .....	۱۹۷۵۰	۲۸	۲۹۱	۵۳۸	۱۱۹۸	۲۵۱۹	۳۵۸۷
55-59 ساله .....	۱۴۳۲۴	۲۹	۳۰۹	۵۸۵	۱۱۴۵	۲۰۰۵	۲۵۱۶
60-64 ساله .....	۱۱۶۸۹	۴۹	۴۴۵	۶۳۲	۱۱۶۲	۱۶۹۷	۱۹۴۱
65 ساله و بیش تر .....	۳۳۰۷۸	۴۴۴	۳۹۸۳	۳۴۱۸	۴۰۵۵	۴۶۸۵	۴۶۵۲



12- جمعیت در خانوارها بر حسب جنس، سن و تعداد افراد در خانوار (دنباله)

جنس و گروه‌های سنی	7 نفره	8 نفره	9 نفره	10 نفره	11 نفره	12 نفره و بیش تر
مرد .....	۹۶۱۷۴	۷۵۶۳۰	۵۲۰۶۵	۴۳۱۷۵	۱۰۸۵۲	۲۲۸۶۷
کمتر از یک ساله .....	۱۰۳۲	۸۰۷	۶۴۹	۵۵۷	۱۹۶	۵۲۴
1-4 ساله .....	۵۲۲۸	۴۰۳۷	۳۱۴۵	۲۷۵۶	۷۲۰	۲۱۱۹
5-9 ساله .....	۹۰۶۶	۶۹۲۰	۴۸۱۶	۴۰۷۰	۱۰۱۲	۲۳۶۸
5 ساله .....	۱۵۷۷	۱۱۷۴	۸۶۵	۷۶۹	۲۰۷	۵۰۲
6 ساله .....	۱۶۹۲	۱۲۶۲	۸۷۷	۷۶۶	۲۲۸	۴۵۷
7 ساله .....	۱۷۴۲	۱۳۵۶	۹۵۳	۷۵۷	۱۹۴	۴۸۲
8 ساله .....	۱۸۷۰	۱۴۱۱	۹۳۸	۸۲۱	۱۸۵	۴۸۵
9 ساله .....	۲۱۸۵	۱۷۱۶	۱۱۸۳	۹۵۷	۱۹۸	۴۴۲
10-14 ساله .....	۱۴۹۵۳	۱۱۳۸۵	۷۴۶۷	۵۹۵۹	۱۴۱۳	۲۷۶۱
10 ساله .....	۲۵۴۰	۱۸۶۱	۱۲۳۸	۱۰۳۵	۲۵۰	۴۹۳
11 ساله .....	۲۷۶۱	۲۰۱۹	۱۳۴۸	۱۰۶۶	۲۶۳	۴۸۶
12 ساله .....	۳۱۷۷	۲۳۸۵	۱۶۲۰	۱۱۸۰	۲۹۷	۶۲۵
13 ساله .....	۳۰۸۱	۲۴۱۷	۱۵۵۷	۱۲۱۶	۲۴۹	۵۲۳
14 ساله .....	۳۳۹۴	۲۷۰۳	۱۷۰۴	۱۴۶۲	۳۵۴	۶۳۴
15-19 ساله .....	۱۸۰۰۵	۱۴۵۰۲	۹۸۲۷	۷۶۸۷	۱۸۷۰	۳۳۶۳
20-24 ساله .....	۱۳۶۲۲	۱۱۶۰۸	۸۰۹۴	۶۸۴۱	۱۷۴۹	۳۱۴۶
25-29 ساله .....	۶۴۲۹	۵۸۶۱	۴۵۹۷	۴۴۴۷	۱۱۸۲	۲۶۰۱
30-34 ساله .....	۳۳۷۲	۲۵۱۱	۱۹۷۴	۲۱۹۵	۵۷۰	۱۶۳۷
35-39 ساله .....	۴۰۹۵	۲۴۵۶	۱۳۹۱	۱۳۲۴	۲۷۵	۸۳۷
40-44 ساله .....	۴۰۹۵	۲۷۳۹	۱۶۵۰	۱۲۱۰	۲۲۳	۵۲۶
45-49 ساله .....	۴۲۱۹	۳۳۱۲	۲۱۰۸	۱۵۲۳	۳۴۱	۵۶۲
50-54 ساله .....	۳۸۵۵	۳۰۱۵	۲۰۹۵	۱۵۹۹	۴۰۰	۶۲۵
55-59 ساله .....	۲۵۱۷	۱۹۸۲	۱۳۶۵	۱۱۲۱	۲۷۴	۴۷۶
60-64 ساله .....	۱۸۹۸	۱۴۵۴	۹۴۰	۸۲۶	۲۱۱	۴۳۴
65 ساله و بیش تر .....	۳۷۸۸	۳۰۴۲	۱۹۴۷	۱۷۶۰	۴۱۶	۸۸۸



## 12- جمعیت در خانوارها بر حسب جنس، سن و تعداد افراد در خانوار (دنباله)

جنس و گروه‌های سنی	جمع	1 نفره	2 نفره	3 نفره	4 نفره	5 نفره	6 نفره
زن	۵۷۷۴۸۳	۱۶۲۷	۱۸۱۶۰	۳۸۶۷۹	۶۰۹۵۳	۷۹۴۳۵	۹۱۶۵۰
کمتر از یک ساله	۹۹۸۷	۰	۱۰	۱۸۹۹	۱۷۹۱	۱۴۳۲	۱۱۸۱
1-4 ساله	۴۴۶۱۸	۰	۴۰	۵۱۹۹	۸۸۴۲	۷۳۴۵	۵۹۸۲
5-9 ساله	۵۵۰۵۲	۰	۴۳	۱۱۱۲	۶۵۴۳	۹۸۸۹	۹۹۷۹
5 ساله	۱۱۱۴۰	۰	۱۱	۴۲۲	۱۹۳۶	۲۰۹۱	۱۸۰۸
6 ساله	۱۱۰۹۸	۰	۹	۲۵۸	۱۵۸۶	۲۱۰۳	۱۹۱۹
7 ساله	۱۰۵۶۵	۰	۴	۱۸۱	۱۲۷۰	۱۹۵۰	۱۸۶۹
8 ساله	۱۰۵۸۴	۰	۸	۱۲۳	۹۵۴	۱۸۶۰	۲۰۱۸
9 ساله	۱۱۶۶۵	۰	۱۱	۱۲۸	۷۹۷	۱۸۸۵	۲۳۶۵
10-14 ساله	۶۸۷۷۲	۰	۲۱۲	۶۳۰	۲۹۶۴	۸۶۶۰	۱۳۱۹۹
10 ساله	۱۲۶۲۹	۰	۱۹	۱۱۷	۶۸۰	۱۸۶۶	۲۴۸۶
11 ساله	۱۲۶۳۳	۰	۱۶	۱۱۵	۵۹۶	۱۶۸۸	۲۵۴۰
12 ساله	۱۳۸۴۶	۰	۲۵	۱۳۹	۵۶۰	۱۷۳۲	۲۶۰۶
13 ساله	۱۴۱۱۳	۰	۴۴	۱۲۰	۵۵۹	۱۶۳۵	۲۶۶۴
14 ساله	۱۵۵۵۱	۰	۱۰۸	۱۳۹	۵۶۹	۱۷۳۹	۲۹۰۳
15-19 ساله	۸۱۲۰۶	۸	۲۸۱۷	۳۱۹۵	۳۷۲۵	۸۰۵۷	۱۳۳۹۶
20-24 ساله	۷۱۷۳۲	۱۶	۳۹۷۷	۸۴۲۳	۷۱۹۲	۶۷۶۵	۸۶۳۳
25-29 ساله	۵۵۶۷۱	۳۰	۲۳۵۱	۶۵۶۸	۹۴۶۳	۸۰۶۳	۶۶۹۸
30-34 ساله	۴۰۰۹۳	۴۴	۱۲۴۲	۲۶۹۳	۶۱۳۹	۷۴۷۶	۶۸۳۷
35-39 ساله	۳۲۱۶۲	۳۸	۷۱۰	۱۲۶۴	۲۹۵۲	۵۳۷۹	۶۳۴۱
40-44 ساله	۲۵۳۴۲	۳۶	۴۹۰	۸۰۰	۱۶۷۸	۳۳۵۱	۴۸۲۷
45-49 ساله	۲۳۳۴۳	۵۱	۴۴۵	۷۸۹	۱۶۵۲	۳۰۲۲	۴۲۳۹
50-54 ساله	۲۱۷۷۶	۸۱	۶۴۷	۱۱۰۰	۲۰۶۶	۳۲۰۴	۳۷۹۹
55-59 ساله	۱۵۹۷۴	۱۱۵	۷۳۹	۱۲۸۹	۲۱۱۳	۲۶۶۰	۲۶۵۴
60-64 ساله	۱۰۸۳۴	۱۷۴	۱۰۰۹	۱۳۶۶	۱۶۱۹	۱۷۱۶	۱۴۹۱
65 ساله و بیش تر	۲۰۹۲۱	۱۰۳۴	۳۴۲۸	۲۳۵۲	۲۲۱۴	۲۴۱۶	۲۳۹۴



12- جمعیت در خانوارها بر حسب جنس، سن و تعداد افراد در خانوار (دنباله)

جنس و گروه‌های سنی	7 نفره	8 نفره	9 نفره	10 نفره	11 نفره	12 نفره و بیش تر
زن	۸۹۲۱۴	۷۲۲۷۳	۵۰۳۱۰	۴۲۵۱۵	۱۰۵۷۶	۲۲۰۹۱
کمتر از یک ساله	۱۰۰۲	۸۳۷	۶۳۲	۵۱۵	۱۹۴	۴۹۴
1-4 ساله	۵۰۲۱	۳۹۴۵	۲۸۸۹	۲۶۴۳	۷۲۴	۱۹۸۸
5-9 ساله	۸۸۱۸	۶۸۳۱	۴۷۳۹	۳۹۷۹	۹۳۴	۲۱۸۵
5 ساله	۱۵۴۱	۱۱۸۰	۸۰۲	۷۰۱	۱۷۴	۴۷۴
6 ساله	۱۶۱۷	۱۲۹۷	۹۰۸	۷۶۱	۱۸۹	۴۵۱
7 ساله	۱۶۵۷	۱۳۳۴	۹۰۷	۷۸۴	۱۹۶	۴۱۳
8 ساله	۱۸۷۵	۱۳۸۱	۹۷۶	۷۹۷	۱۸۷	۴۰۵
9 ساله	۲۱۲۸	۱۶۳۹	۱۱۴۶	۹۳۶	۱۸۸	۴۴۲
10-14 ساله	۱۴۳۴۲	۱۱۳۷۳	۷۵۵۲	۵۸۷۶	۱۳۵۰	۲۶۱۴
10 ساله	۲۵۴۴	۱۹۴۰	۱۲۵۷	۱۰۳۱	۲۱۴	۴۷۵
11 ساله	۲۵۱۰	۲۰۱۴	۱۳۳۷	۱۰۶۰	۲۳۸	۵۱۹
12 ساله	۲۹۶۸	۲۲۸۳	۱۵۵۱	۱۱۹۸	۲۸۳	۵۰۱
13 ساله	۳۰۱۱	۲۴۰۳	۱۶۳۱	۱۲۲۷	۲۷۷	۵۴۲
14 ساله	۳۳۰۹	۲۷۳۳	۱۷۷۶	۱۳۶۰	۳۳۸	۵۷۷
15-19 ساله	۱۵۳۶۵	۱۳۲۲۷	۹۱۶۶	۷۳۱۵	۱۷۵۴	۳۱۸۱
20-24 ساله	۹۷۷۴	۹۰۶۰	۶۹۲۲	۶۱۰۴	۱۶۷۷	۳۱۸۹
25-29 ساله	۵۸۲۵	۵۱۱۸	۴۰۹۰	۳۹۴۸	۱۰۶۰	۲۴۵۷
30-34 ساله	۵۲۲۳	۳۶۵۷	۲۳۶۸	۲۳۸۲	۵۷۸	۱۴۵۴
35-39 ساله	۵۶۶۳	۳۹۳۹	۲۵۰۴	۱۹۹۰	۴۳۱	۹۵۱
40-44 ساله	۴۹۶۵	۳۸۱۹	۲۴۰۴	۱۸۳۷	۴۰۹	۷۲۶
45-49 ساله	۴۲۸۵	۳۴۹۴	۲۳۴۳	۱۸۲۰	۴۵۳	۷۵۰
50-54 ساله	۳۵۸۲	۲۷۳۵	۱۸۶۱	۱۵۹۰	۳۹۷	۷۱۴
55-59 ساله	۲۱۵۸	۱۵۶۸	۱۰۳۷	۹۱۷	۲۲۰	۵۰۴
60-64 ساله	۱۱۲۰	۸۸۶	۵۱۶	۵۰۸	۱۱۵	۳۱۴
65 ساله و بیش تر	۲۰۷۱	۱۷۸۴	۱۲۸۷	۱۰۹۱	۲۸۰	۵۷۰

## 13- خانوارها بر حسب تعداد افراد در خانوار و شاغلان و بیکاران

بیکار					شاغل					جمع	تعداد افراد در خانوار
4 نفر و بیش تر	3 نفر	2 نفر	1 نفر	ندارد	4 نفر و بیش تر	3 نفر	2 نفر	1 نفر	ندارد		
۱۳۶۲	۲۲۹۴	۵۷۱۰	۱۴۰۳۱	۱۸۹۲۶۳	۷۳۹۷۴	۲۹۳۹۱	۷۵۲۷۳	۳۲۱۹۹	۱۸۲۳	۲۱۲۶۶۰	جمع .....
×	×	×	۰	۲۶۷۲	×	×	×	۲۴۴۹	۲۲۳	۲۶۷۲	1 نفر .....
×	×	۹	۲۸۹	۱۷۲۵۳	×	×	۱۲۷۶۷	۴۴۰۳	۳۸۱	۱۷۵۵۱	2 نفر .....
×	۱	۹۱	۸۶۹	۲۴۸۳۹	×	۴۵۳۸	۱۵۵۳۲	۵۴۲۰	۳۱۰	۲۵۸۰۰	3 نفر .....
۰	۳۳	۴۱۲	۱۲۸۳	۲۹۴۶۵	۴۹۲۴	۴۰۸۵	۱۶۴۵۳	۵۴۸۰	۲۵۱	۳۱۱۹۳	4 نفر .....
۲۱	۲۳۰	۶۵۳	۱۹۶۴	۳۰۳۵۸	۱۰۲۵۶	۵۷۳۹	۱۲۱۹۶	۴۸۵۵	۱۸۰	۳۳۲۲۶	5 نفر .....
۱۲۲	۳۷۰	۱۰۴۲	۲۴۸۰	۲۸۰۳۸	۱۴۳۷۰	۵۵۸۴	۸۱۶۶	۳۷۵۲	۱۸۰	۳۲۰۵۲	6 نفر .....
۲۳۵	۴۶۰	۱۰۹۱	۲۴۱۹	۲۲۲۷۹	۱۴۶۳۹	۴۰۸۵	۴۹۶۸	۲۶۵۷	۱۳۵	۲۶۴۸۴	7 نفر .....
۲۵۶	۴۴۳	۹۰۵	۱۹۳۳	۱۴۹۵۱	۱۱۴۷۱	۲۶۳۱	۲۷۵۸	۱۵۶۰	۶۸	۱۸۴۸۸	8 نفر .....
۲۵۱	۳۱۴	۶۱۰	۱۲۰۲	۸۹۹۸	۷۶۸۳	۱۳۸۹	۱۳۸۰	۸۷۵	۴۸	۱۱۳۷۵	9 نفر .....
۲۶۷	۲۶۸	۵۴۹	۱۰۱۴	۶۵۴۱	۶۳۳۹	۹۲۱	۷۸۵	۵۵۷	۳۷	۸۶۳۹	10 نفر .....
۵۶	۵۴	۱۱۵	۲۳۴	۱۴۸۹	۱۵۵۱	۱۹۹	۱۰۹	۸۶	۳	۱۹۴۸	11 نفر .....
۱۵۴	۱۲۱	۲۳۳	۳۴۴	۲۳۸۰	۲۷۴۱	۲۲۰	۱۵۹	۱۰۵	۷	۳۲۳۲	12 نفر و بیش تر .....



14- خانوارها بر حسب تعداد افراد در خانوار و افراد باسواد و بی سواد

بی سواد					باسواد					جمع	تعداد افراد در خانوار
4 نفر و بیش تر	3 نفر	2 نفر	1 نفر	ندارد	4 نفر و بیش تر	3 نفر	2 نفر	1 نفر	ندارد		
۲۲۸۲۷	۲۷۳۳۷	۷۲۴۸۸	۴۸۴۶۸	۴۱۵۴۰	۸۴۳۸۸	۳۲۸۱۲	۴۷۲۲۹	۲۵۰۷۶	۲۳۱۵۵	۲۱۲۶۶۰	جمع .....
x	x	x	۲۲۰۲	۴۷۰	x	x	x	۴۷۰	۲۲۰۲	۲۶۷۲	1 نفر .....
x	x	۶۷۱۱	۳۹۱۴	۶۹۲۶	x	x	۶۸۶۷	۳۹۰۱	۶۷۸۳	۱۷۵۵۱	2 نفر .....
x	۱۹۰۹	۶۵۶۶	۶۲۶۲	۱۱۰۶۳	x	۱۰۸۸	۱۲۷۷۶	۷۴۲۸	۴۵۰۸	۲۵۸۰۰	3 نفر .....
۱۰۱۸	۲۵۹۶	۹۶۱۷	۸۷۲۳	۹۲۳۹	۱۹۷۱	۶۴۰۸	۱۳۰۶۳	۵۸۶۸	۳۸۸۳	۳۱۱۹۳	4 نفر .....
۲۰۹۳	۴۰۹۵	۱۲۲۰۷	۸۷۳۴	۶۰۹۷	۸۶۳۰	۱۱۶۶۰	۷۰۱۲	۳۶۰۰	۲۳۲۴	۳۳۲۲۶	5 نفر .....
۳۲۲۴	۴۸۷۴	۱۲۶۱۱	۷۵۴۷	۳۷۹۶	۱۸۲۶۱	۶۸۹۷	۳۸۱۶	۱۸۱۷	۱۲۶۱	۳۲۰۵۲	6 نفر .....
۴۰۱۸	۴۷۴۲	۱۰۵۴۰	۵۰۹۴	۲۰۹۰	۱۸۹۸۹	۳۷۳۲	۱۹۴۶	۹۴۱	۸۷۶	۲۶۴۸۴	7 نفر .....
۳۸۶۳	۳۷۵۰	۶۸۵۱	۲۹۹۷	۱۰۲۷	۱۴۸۵۳	۱۶۲۰	۹۲۴	۵۱۳	۵۷۸	۱۸۴۸۸	8 نفر .....
۳۱۳۷	۲۳۹۹	۳۸۲۳	۱۵۸۵	۴۳۱	۹۵۶۰	۷۶۳	۴۲۲	۲۷۳	۳۵۷	۱۱۳۷۵	9 نفر .....
۳۱۶۰	۱۸۹۷	۲۳۶۷	۹۵۳	۲۶۲	۷۳۶۶	۴۸۹	۳۰۳	۱۸۱	۳۰۰	۸۶۳۹	10 نفر .....
۶۸۹	۴۳۷	۵۳۷	۲۲۲	۶۳	۱۷۶۶	۷۴	۴۱	۳۸	۲۹	۱۹۴۸	11 نفر .....
۱۶۲۵	۶۳۸	۶۵۸	۲۳۵	۷۶	۲۹۹۲	۸۱	۵۹	۴۶	۵۴	۳۲۳۲	12 نفر و بیش تر .....

## 15- خانوارها بر حسب تعداد افراد در خانوار و افراد در حال تحصیل

تعداد افراد در خانوار	جمع	ندارد	1 نفر	2 نفر	3 نفر	4 نفر	5 نفر و بیش تر
جمع .....	۲۱۲۶۶۰	۹۲۱۴۶	۴۲۷۰۸	۳۸۳۲۴	۲۳۷۶۴	۱۰۷۶۷	۴۹۵۱
1 نفر .....	۲۶۷۲	۲۶۳۴	۳۸	×	×	×	×
2 نفر .....	۱۷۵۵۱	۱۶۷۲۵	۷۷۳	۵۳	×	×	×
3 نفر .....	۲۵۸۰۰	۲۲۵۴۱	۲۸۸۹	۳۶۲	۸	×	×
4 نفر .....	۳۱۱۹۳	۱۸۸۱۲	۸۴۶۹	۳۶۷۵	۲۳۳	۴	×
5 نفر .....	۳۳۲۲۶	۱۱۳۵۱	۹۷۲۳	۸۷۱۴	۳۲۹۲	۱۴۰	۶
6 نفر .....	۳۲۰۵۲	۷۶۲۴	۷۶۵۳	۸۸۹۷	۵۸۵۲	۱۹۶۱	۶۵
7 نفر .....	۲۶۴۸۴	۵۲۱۶	۵۴۴۰	۶۷۵۸	۵۴۸۹	۲۸۱۳	۷۶۸
8 نفر .....	۱۸۴۸۸	۳۲۶۳	۳۴۳۸	۴۲۹۳	۳۸۸۵	۲۴۴۴	۱۱۶۵
9 نفر .....	۱۱۳۷۵	۱۸۵۲	۲۰۵۸	۲۵۶۶	۲۲۹۹	۱۵۵۲	۱۰۴۸
10 نفر .....	۸۶۳۹	۱۴۸۵	۱۴۸۱	۱۸۹۹	۱۷۱۷	۱۰۹۲	۹۶۵
11 نفر .....	۱۹۴۸	۲۶۲	۲۹۶	۴۳۸	۳۹۶	۲۹۰	۲۶۶
12 نفر و بیش تر .....	۳۲۳۲	۳۸۱	۴۵۰	۶۶۹	۵۹۳	۴۷۱	۶۶۸

## 16- خانوارها بر حسب مدت استقرار در بیلاق و قشلاق و مدت اقامت در سرپناه

120-149 روز	90-119 روز	60-89 روز	کمتر از 60 روز	جمع خانوارهای دارای اقامت در سرپناه	جمع کل خانوار <sup>(1)</sup>	مدت استقرار در بیلاق و قشلاق
						<b>بیلاق</b>
۴۱۹۷۵	۳۱۴۴۰	۱۵۱۲۸	۱۴۶۸	۱۸۳۵۳۳	۲۱۱۸۲۰	جمع .....
x	x	x	۸۶۴	۸۶۴	۹۵۵	کمتر از 60 روز .....
x	x	۱۳۸۶۵	۱۶	۱۳۸۸۱	۱۴۷۶۸	60-89 روز .....
x	۳۶۸۳۲	۴۴	۸۲	۳۶۹۵۸	۴۰۲۸۳	90-119 روز .....
۴۰۵۸۶	۱۶۳	۹۸	۱۲۰	۴۰۹۶۷	۴۵۵۴۱	120-149 روز .....
۱۴۲	۱۳۹	۲۲۵	۹۰	۳۲۰۳۱	۳۶۶۶۴	150-179 روز .....
۷۵۳	۹۰۲	۷۵۸	۲۱۰	۴۶۲۰۵	۵۶۶۵۳	180-209 روز .....
۱۷۳	۱۴۱	۵۹	۳۱	۶۹۲۷	۸۶۳۲	210-239 روز .....
۲۳۷	۱۳۰	۶۷	۱۳	۴۰۲۳	۵۷۲۶	240-269 روز .....
۴۸	۴۸	۷	۱۸	۱۴۴۳	۲۲۵۳	270-299 روز .....
۳۶	۸۵	۵	۲۴	۲۳۴	۳۴۵	300 روز و بیش تر .....
						<b>قشلاق</b>
۵۸۷۲	۳۶۸۴	۲۱۰۱	۱۸۱۲	۷۸۷۵۲	۲۱۲۵۸۴	جمع .....
x	x	x	۲۸	۲۸	۵۵	کمتر از 60 روز .....
x	x	۳۱۹	۰	۳۱۹	۵۳۰	60-89 روز .....
x	۱۸۴۴	۱۰	۸	۱۸۶۲	۳۰۸۰	90-119 روز .....
۴۰۸۵	۲۶	۱۶	۳۲	۴۱۵۹	۷۵۹۶	120-149 روز .....
۱۱	۴۲	۲۳۴	۵۲	۸۱۱۷	۱۵۳۵۶	150-179 روز .....
۱۶۶	۵۳۷	۳۴۴	۳۹۱	۳۲۰۹۰	۶۱۴۹۴	180-209 روز .....
۳۷۴	۲۴۰	۳۳۸	۲۲۶	۱۲۸۸۰	۳۳۹۷۵	210-239 روز .....
۶۶۴	۳۵۴	۴۸۱	۴۵۰	۱۲۰۴۵	۴۳۸۱۳	240-269 روز .....
۴۵۷	۴۸۷	۱۹۸	۳۶۰	۶۰۶۲	۴۰۱۵۸	270-299 روز .....
۱۱۵	۱۵۴	۱۶۱	۲۶۵	۱۱۹۰	۶۵۲۷	300 روز و بیش تر .....

## 16- خانوارها بر حسب مدت استقرار در بیلاق و قشلاق و مدت اقامت در سرپناه (دنباله)

مدت استقرار در بیلاق و قشلاق	150-179 روز	180-209 روز	210-239 روز	240-269 روز	270-299 روز	300 روز و بیشتر
<b>بیلاق</b>						
جمع .....	۳۲۰۹۲	۴۳۵۳۳	۶۴۱۹	۳۱۹۵	۱۲۰۶	۷۷
کمتر از 60 روز .....	x	x	x	x	x	x
60-89 روز .....	x	x	x	x	x	x
90-119 روز .....	x	x	x	x	x	x
120-149 روز .....	x	x	x	x	x	x
150-179 روز .....	۳۱۴۳۵	x	x	x	x	x
180-209 روز .....	۲۶۸	۴۳۳۱۴	x	x	x	x
210-239 روز .....	۷۳	۵۱	۶۳۹۹	x	x	x
240-269 روز .....	۲۷۷	۹۰	۱۷	۳۱۹۲	x	x
270-299 روز .....	۳۸	۷۲	۳	۳	۱۲۰۶	x
300 روز و بیشتر تر .....	۱	۶	۰	۰	۰	۷۷
<b>قشلاق</b>						
جمع .....	۸۲۹۴	۳۰۹۴۷	۱۱۵۸۷	۹۷۳۶	۴۲۹۸	۴۲۱
کمتر از 60 روز .....	x	x	x	x	x	x
60-89 روز .....	x	x	x	x	x	x
90-119 روز .....	x	x	x	x	x	x
120-149 روز .....	x	x	x	x	x	x
150-179 روز .....	۷۷۷۸	x	x	x	x	x
180-209 روز .....	۴۶	۳۰۶۰۶	x	x	x	x
210-239 روز .....	۱۲۷	۵۹	۱۱۵۱۶	x	x	x
240-269 روز .....	۱۹۷	۱۱۳	۵۳	۹۷۳۳	x	x
270-299 روز .....	۸۸	۱۵۷	۱۸	۲	۴۲۹۵	x
300 روز و بیشتر تر .....	۵۸	۱۲	۰	۱	۳	۴۲۱

(1) شامل خانوارهای جدید که در بیلاق و یا قشلاق گذشته حضور نداشته‌اند، نمی‌شود.

## 17- تعداد گوسفند و بره بر حسب مدت استقرار خانوارهای بهره‌بردار در بیلاق و قشلاق و مدت اقامت خانوارها در سرپناه

مدت استقرار در بیلاق و قشلاق	جمع کل گوسفند و بره <sup>(۱)</sup>	جمع گوسفند و بره خانوارهای دارای اقامت در سرپناه	کمتر از 60 روز	60-89 روز	90-119 روز	120-149 روز
<b>بیلاق</b>						
جمع .....	۱۳۵۵۴۱۸۰	۱۱۵۹۸۲۹۳	۱۳۳۳۲۰	۱۴۴۲۱۲۲	۲۷۳۹۷۸۴	۲۲۰۴۵۹۹
کمتر از 60 روز .....	۹۸۸۷۷	۸۲۲۹۴	۸۲۲۹۴	×	×	×
60-89 روز .....	۱۴۰۷۱۵۷	۱۳۱۵۸۰۳	۱۹۷۴	۱۳۱۳۸۲۹	×	×
90-119 روز .....	۳۰۰۰۸۶۵	۲۶۳۵۰۴۲	۶۱۹۲	۲۸۹۷	۲۶۲۵۹۵۲	×
120-149 روز .....	۲۳۵۴۴۲۷	۲۱۱۰۱۴۲	۶۹۵۵	۱۰۵۸۹	۸۰۴۴	۲۰۸۴۵۵۴
150-179 روز .....	۱۸۸۸۷۳۳	۱۵۹۲۸۹۳	۹۲۴۳	۱۹۴۴۲	۱۴۰۶۶	۱۲۳۹۳
180-209 روز .....	۳۵۶۸۸۸۹	۲۸۴۹۱۳۲	۲۱۵۵۲	۸۳۹۴۵	۶۵۸۲۸	۷۲۳۷۴
210-239 روز .....	۶۷۵۳۲۱	۵۶۴۵۱۷	۱۵۳۹	۵۰۱۲	۱۲۶۲۰	۱۴۴۳۸
240-269 روز .....	۴۲۶۳۱۳	۳۵۰۵۸۶	۱۱۰۶	۵۸۱۷	۸۳۸۰	۱۶۰۹۲
270-299 روز .....	۱۱۶۷۴۰	۸۷۰۹۴	۱۹۹۲	۳۰۶	۳۰۶۶	۲۲۲۷
300 روز و بیش تر .....	۱۶۸۵۸	۱۰۷۹۱	۴۷۳	۲۸۵	۱۸۲۸	۲۵۲۲
<b>قشلاق</b>						
جمع .....	۱۳۵۸۲۶۸۶	۴۸۸۷۹۴۱	۱۳۴۷۰۵	۱۲۸۱۸۳	۲۳۳۴۶۸	۴۷۵۰۸۳
کمتر از 60 روز .....	۶۸۴۷	۱۴۶۱	۱۴۶۱	×	×	×
60-89 روز .....	۲۱۴۴۷	۱۳۲۴۴	۰	۱۳۲۴۴	×	×
90-119 روز .....	۱۹۷۱۶۱	۱۰۴۶۴۷	۴۱۹	۴۵۰	۱۰۳۷۷۸	×
120-149 روز .....	۶۸۰۷۹۶	۳۸۶۸۹۹	۱۴۱۵	۵۲۵	۲۴۶۷	۳۸۲۴۹۲
150-179 روز .....	۱۱۶۸۹۰۴	۶۲۷۸۲۶	۲۴۴۹	۹۴۱۷	۲۳۷۸	۸۶۱
180-209 روز .....	۳۷۵۱۹۳۰	۲۰۱۵۹۷۳	۲۶۶۶۱	۲۶۲۹۰	۳۶۳۳۳	۱۲۸۱۱
210-239 روز .....	۱۷۸۳۳۱۳	۸۲۳۳۵۱	۱۲۰۱۲	۱۸۳۵۵	۱۳۱۶۱	۱۸۳۸۸
240-269 روز .....	۲۳۶۰۰۱۸	۵۷۴۰۳۶	۳۰۵۱۴	۲۳۴۰۴	۱۶۷۰۵	۲۲۰۲۵
270-299 روز .....	۳۱۰۷۸۲۴	۲۴۳۳۸۵	۲۶۳۳۸	۱۶۲۹۰	۴۴۰۸۰	۲۸۸۲۹
300 روز و بیش تر .....	۵۰۴۴۴۷	۹۷۱۱۹	۳۳۴۳۶	۲۰۲۰۸	۱۴۵۶۸	۹۶۷۸

17- تعداد گوسفند و بره بر حسب مدت استقرار خانوارهای بهره‌بردار در بیلاق و قشلاق و مدت اقامت خانوارها در سرپناه (دنباله)

مدت استقرار در بیلاق و قشلاق	150-179 روز	180-209 روز	210-239 روز	240-269 روز	270-299 روز	300 روز و بیش‌تر
<b>بیلاق</b>						
جمع .....	۱۵۹۳۵۲۰	۲۵۹۲۹۹۰	۵۲۲۴۱۰	۲۹۲۰۰۸	۷۲۴۶۸	۵۰۷۳
کمتر از 60 روز .....	x	x	x	x	x	x
60-89 روز .....	x	x	x	x	x	x
90-119 روز .....	x	x	x	x	x	x
120-149 روز .....	x	x	x	x	x	x
150-179 روز .....	۱۵۳۷۷۵۰	x	x	x	x	x
180-209 روز .....	۲۸۳۱۲	۲۵۷۷۱۲۱	x	x	x	x
210-239 روز .....	۶۲۸۰	۳۸۸۸	۵۲۰۷۴۰	x	x	x
240-269 روز .....	۱۸۱۹۷	۷۶۶۹	۱۴۳۷	۲۹۱۸۸۸	x	x
270-299 روز .....	۲۹۷۱	۳۷۱۲	۲۳۳	۱۲۰	۷۲۴۶۸	x
300 روز و بیش‌تر .....	۱۰	۶۰۰	۰	۰	۰	۵۰۷۳
<b>قشلاق</b>						
جمع .....	۶۴۸۵۱۲	۱۹۲۷۳۱۱	۷۵۲۸۲۶	۴۶۴۴۵۹	۱۱۲۷۴۸	۱۰۶۴۶
کمتر از 60 روز .....	x	x	x	x	x	x
60-89 روز .....	x	x	x	x	x	x
90-119 روز .....	x	x	x	x	x	x
120-149 روز .....	x	x	x	x	x	x
150-179 روز .....	۶۱۲۷۲۲	x	x	x	x	x
180-209 روز .....	۶۲۱۸	۱۹۰۷۶۶۱	x	x	x	x
210-239 روز .....	۸۹۱۰	۴۸۲۸	۷۴۷۶۹۷	x	x	x
240-269 روز .....	۷۴۰۴	۵۹۴۴	۳۷۱۹	۴۶۴۳۲۲	x	x
270-299 روز .....	۵۶۷۴	۸۱۱۹	۱۴۱۰	۳۴	۱۱۲۶۱۲	x
300 روز و بیش‌تر .....	۷۵۸۴	۷۶۰	۰	۱۰۳	۱۳۶	۱۰۶۴۶

(1) شامل گوسفند و بره خانوارهای جدید که در بیلاق و یا قشلاق گذشته حضور نداشته‌اند، نمی‌شود.

## 18- تعداد بز و بزغاله بر حسب مدت استقرار خانوارهای بهره‌بردار در بیلاق و قشلاق و مدت اقامت خانوارها در سرپناه

روز 120-149	روز 90-119	روز 60-89	کمتر از 60 روز	جمع بز و بزغاله خانوارهای دارای اقامت در سرپناه	جمع کل بز و بزغاله <sup>(1)</sup>	مدت استقرار در بیلاق و قشلاق
						<b>بیلاق</b>
۱۴۵۸۶۰۳	۱۱۱۲۹۱۴	۲۴۶۰۱۲	۳۴۴۳۴	۷۱۰۰۰۲۲	۸۳۳۰۵۵۰	جمع .....
x	x	x	۱۵۴۳۳	۱۵۴۳۳	۱۶۵۴۳	کمتر از 60 روز .....
x	x	۲۰۳۰۹۱	۴۴۵	۲۰۳۵۳۶	۲۱۷۴۳۲	60-89 روز .....
x	۱۰۴۷۱۳۲	۹۰۲	۲۲۸۰	۱۰۵۰۳۱۴	۱۲۱۶۱۹۶	90-119 روز .....
۱۴۰۳۸۱۱	۵۸۲۰	۲۶۴۷	۳۷۳۳	۱۴۱۶۰۱۰	۱۶۲۴۳۸۸	120-149 روز .....
۵۶۱۵	۴۴۷۴	۹۲۵۰	۳۰۲۰	۱۵۵۹۵۷۹	۱۷۶۶۸۶۱	150-179 روز .....
۳۲۸۲۱	۴۰۴۲۲	۲۵۲۰۵	۶۱۷۵	۲۳۳۲۷۹۳	۲۷۹۴۷۸۴	180-209 روز .....
۵۷۱۷	۶۱۱۷	۱۸۲۱	۱۲۴۳	۲۹۵۳۶۹	۳۶۳۹۲۱	210-239 روز .....
۸۰۲۳	۳۷۲۹	۲۷۰۲	۴۰۱	۱۵۵۰۹۷	۲۲۵۴۲۰	240-269 روز .....
۱۲۶۴	۲۲۵۷	۱۴۸	۶۴۸	۶۰۸۱۹	۹۰۵۴۶	270-299 روز .....
۱۳۵۳	۲۹۶۴	۲۴۷	۱۰۵۷	۱۱۰۷۴	۱۴۴۶۰	300 روز و بیش تر .....
						<b>قشلاق</b>
۲۳۳۲۶۰	۱۵۴۶۲۰	۸۶۵۲۱	۶۷۵۷۴	۳۲۲۸۷۱۶	۸۳۴۸۵۲۹	جمع .....
x	x	x	۱۱۵۸	۱۱۵۸	۲۶۰۸	کمتر از 60 روز .....
x	x	۱۲۸۹۰	۰	۱۲۸۹۰	۲۲۱۳۱	60-89 روز .....
x	۷۸۱۶۸	۲۸۵	۴۴۶	۷۸۸۹۹	۱۲۱۱۴۸	90-119 روز .....
۱۶۳۱۱۹	۸۹۵	۶۸۱	۱۸۳۳	۱۶۶۵۲۸	۲۷۷۲۶۴	120-149 روز .....
۳۲۶	۱۷۷۲	۱۲۶۴۵	۳۲۸۰	۳۹۳۴۶۳	۶۷۱۹۶۵	150-179 روز .....
۷۸۱۶	۲۸۸۵۷	۱۸۶۴۷	۲۸۶۹۵	۱۷۶۲۲۲۷	۳۰۷۲۳۵۷	180-209 روز .....
۱۶۱۳۳	۱۱۸۸۵	۱۵۸۸۵	۱۱۳۸۸	۶۵۶۲۹۹	۱۵۲۸۲۰۴	210-239 روز .....
۲۵۹۵۵	۱۷۸۷۲	۲۰۳۹۴	۱۳۶۹۰	۱۰۰۰۵۶	۱۵۱۶۸۸۲	240-269 روز .....
۱۸۹۰۷	۱۳۸۸۹	۳۷۴۵	۴۳۲۳	۴۸۵۰۲	۱۰۲۰۶۵۲	270-299 روز .....
۲۰۰۴	۱۲۸۴	۱۳۴۹	۲۷۶۱	۸۶۹۴	۱۱۵۳۱۸	300 روز و بیش تر .....

## 18- تعداد بز و بزغاله بر حسب مدت استقرار خانوارهای بهره‌بردار در بیلاق و قشلاق و مدت اقامت خانوارها در سرپناه (دنباله)

مدت استقرار در بیلاق و قشلاق	150-179 روز	180-209 روز	210-239 روز	240-269 روز	270-299 روز	300 روز و بیش‌تر
<b>بیلاق</b>						
جمع .....	۱۵۶۹۰۵۴	۲۲۲۲۰۲۴	۲۷۶۷۹۵	۱۲۵۰۹۷	۴۹۸۰۹	۵۲۸۲
کمتر از 60 روز .....	x	x	x	x	x	x
60-89 روز .....	x	x	x	x	x	x
90-119 روز .....	x	x	x	x	x	x
120-149 روز .....	x	x	x	x	x	x
150-179 روز .....	۱۵۳۷۲۲۱	x	x	x	x	x
180-209 روز .....	۱۶۷۶۳	۲۲۱۱۴۰۷	x	x	x	x
210-239 روز .....	۳۲۶۴	۱۳۰۷	۲۷۵۹۰۱	x	x	x
240-269 روز .....	۹۷۵۴	۴۷۱۲	۷۷۰	۱۲۵۰۰۷	x	x
270-299 روز .....	۲۰۰۲	۴۴۷۷	۱۲۴	۹۰	۴۹۸۰۹	x
300 روز و بیش‌تر .....	۵۰	۱۲۱	۰	۰	۰	۵۲۸۲
<b>قشلاق</b>						
جمع .....	۳۹۵۴۴۱	۱۶۹۲۸۵۱	۵۹۷۲۴۳	۰	۰	۰
کمتر از 60 روز .....	x	x	x	x	x	x
60-89 روز .....	x	x	x	x	x	x
90-119 روز .....	x	x	x	x	x	x
120-149 روز .....	x	x	x	x	x	x
150-179 روز .....	۳۷۵۴۴۱	x	x	x	x	x
180-209 روز .....	۱۵۷۴	۱۶۷۶۶۳۹	x	x	x	x
210-239 روز .....	۶۲۹۳	۲۴۰۳	۵۹۲۳۱۴	x	x	x
240-269 روز .....	۸۳۶۸	۸۸۴۹	۴۹۲۹	x	x	x
270-299 روز .....	۳۲۸۷	۴۳۵۱	۰	۰	۰	x
300 روز و بیش‌تر .....	۶۸۶	۶۱۰	۰	۰	۰	۰

(1) شامل بز و بزغاله خانوارهای جدید که در بیلاق و یا قشلاق گذشته حضور نداشته‌اند، نمی‌شود.



19- تعداد گاو و گوساله بر حسب مدت استقرار خانوارهای بهره‌بردار در بیلاق و قشلاق و مدت اقامت خانوارها در سرپناه

مدت استقرار در بیلاق و قشلاق	جمع کل گاو و گوساله <sup>(1)</sup>	جمع گاو و گوساله خانوارهای دارای اقامت در سرپناه	کمتر از 60 روز	60-89 روز	90-119 روز	120-149 روز
<b>بیلاق</b>						
جمع .....	۲۵۲۶۳۱	۲۱۶۱۳۴	۱۲۸۵	۲۹۶۷۸	۶۶۴۶۹	۴۴۹۹۷
کمتر از 60 روز .....	۸۶۷	۸۴۶	۸۴۶	×	×	×
60-89 روز .....	۲۸۴۷۰	۲۷۷۳۹	۱۴	۲۷۷۲۵	×	×
90-119 روز .....	۶۷۳۰۱	۶۴۳۳۵	۲۲	۴۶	۶۴۲۶۷	×
120-149 روز .....	۴۷۴۷۳	۴۲۵۷۱	۷۷	۱۸۵	۷۵	۴۲۲۳۵
150-179 روز .....	۳۶۸۵۶	۳۰۱۸۱	۴۷	۱۱۴	۹۸	۱۰۷
180-209 روز .....	۵۶۹۸۰	۴۰۱۰۳	۲۳۷	۱۳۱۳	۱۵۲۵	۱۸۳۵
210-239 روز .....	۷۶۱۷	۵۷۹۰	۲۲	۱۷۵	۲۰۳	۳۹۱
240-269 روز .....	۵۰۶۸	۳۵۳۸	۲۰	۱۱۶	۱۹۲	۳۳۶
270-299 روز .....	۱۷۸۸	۸۹۱	۰	۲	۳۳	۴۷
300 روز و بیش تر .....	۲۱۱	۱۴۰	۰	۲	۷۶	۴۶
<b>قشلاق</b>						
جمع .....	۲۵۳۸۰۷	۴۶۶۰۵	۴۹۷۱	۲۷۷۶	۳۷۶۴	۳۲۶۰
کمتر از 60 روز .....	۳۱	۱۸	۱۸	×	×	×
60-89 روز .....	۳۴۰	۲۰۲	۰	۲۰۲	×	×
90-119 روز .....	۲۴۴۹	۱۵۱۶	۱۶	۱۷	۱۴۸۳	×
120-149 روز .....	۵۰۱۸	۲۱۸۹	۹	۲۳	۲۷	۲۱۳۰
150-179 روز .....	۱۱۴۹۹	۴۰۹۵	۴۲	۲۱۶	۳۶	۲۳
180-209 روز .....	۶۵۳۲۹	۱۹۰۱۵	۸۳۱	۴۶۳	۳۳۴	۱۸۸
210-239 روز .....	۳۲۱۴۹	۶۳۵۳	۳۶۱	۳۰۳	۱۳۱	۱۸۴
240-269 روز .....	۵۱۵۴۴	۶۶۳۵	۱۴۷۹	۳۱۸	۳۹۲	۲۴۸
270-299 روز .....	۷۳۷۵۹	۴۹۲۸	۱۶۷۰	۸۸۷	۱۰۸۰	۳۵۵
300 روز و بیش تر .....	۱۱۶۹۱	۱۶۵۴	۵۴۵	۳۴۷	۲۸۱	۱۳۲

19- تعداد گاو و گوساله بر حسب مدت استقرار خانوارهای بهره‌بردار در بیلاق و قشلاق و مدت اقامت خانوارها در سرپناه (دنباله)

مدت استقرار در بیلاق و قشلاق	150-179 روز	180-209 روز	210-239 روز	240-269 روز	270-299 روز	300 روز و بیش‌تر
<b>بیلاق</b>						
جمع .....	۳۰۹۶۲	۳۴۷۰۰	۴۸۲۴	۲۵۵۶	۶۴۹	۱۵
کمتر از 60 روز .....	x	x	x	x	x	x
60-89 روز .....	x	x	x	x	x	x
90-119 روز .....	x	x	x	x	x	x
120-149 روز .....	x	x	x	x	x	x
150-179 روز .....	۲۹۸۱۵	x	x	x	x	x
180-209 روز .....	۸۵۱	۳۴۳۴۲	x	x	x	x
210-239 روز .....	۱۰۲	۱۱۶	۴۷۸۱	x	x	x
240-269 روز .....	۱۳۹	۱۵۷	۲۳	۲۵۵۵	x	x
270-299 روز .....	۵۴	۸۵	۲۰	۱	۶۴۹	x
300 روز و بیش‌تر .....	۱	۰	۰	۰	۰	۱۵
<b>قشلاق</b>						
جمع .....	۴۳۲۰	۱۷۳۱۷	۵۲۵۳	۴۰۵۹	۷۸۷	۹۸
کمتر از 60 روز .....	x	x	x	x	x	x
60-89 روز .....	x	x	x	x	x	x
90-119 روز .....	x	x	x	x	x	x
120-149 روز .....	x	x	x	x	x	x
150-179 روز .....	۳۷۷۸	x	x	x	x	x
180-209 روز .....	۷۷	۱۷۱۲۲	x	x	x	x
210-239 روز .....	۱۵۵	۲۸	۵۱۹۱	x	x	x
240-269 روز .....	۷۳	۲۰	۴۶	۴۰۵۹	x	x
270-299 روز .....	۳۲	۱۰۱	۱۶	۰	۷۸۷	x
300 روز و بیش‌تر .....	۲۰۵	۴۶	۰	۰	۰	۹۸

(1) شامل گاو گوساله خانوارهای جدید که در بیلاق و یا قشلاق گذشته حضور نداشته‌اند، نمی‌شود.

20- تعداد گاو میش و بچه گاو میش بر حسب مدت استقرار خانوارهای بهره‌بردار در بیلاق و قشلاق و مدت اقامت خانوارها در

سرپناه

مدت استقرار در بیلاق و قشلاق	جمع کل گاو میش و بچه گاو میش <sup>(۱)</sup>	جمع گاو میش و بچه گاو میش خانوارهای دارای اقامت در سرپناه	کمتر از 60 روز	60-89 روز	90-119 روز	120-149 روز
<b>بیلاق</b>						
جمع .....	۹۱۱۶	۸۲۲۴	۲	۱۹۳	۲۳۲۷	۲۴۹۳
کمتر از 60 روز .....	۱۲	۲	۲	×	×	×
60-89 روز .....	۱۸۷	۱۸۷	۰	۱۸۷	×	×
90-119 روز .....	۲۱۹۳	۲۱۴۸	۰	۰	۲۱۴۸	×
120-149 روز .....	۲۴۳۱	۲۴۱۶	۰	۱	۱۷۲	۲۲۴۳
150-179 روز .....	۲۳۸۹	۲۲۷۲	۰	۰	۰	۰
180-209 روز .....	۱۷۴۹	۱۱۱۷	۰	۵	۷	۲۵۰
210-239 روز .....	۲۹	۲۱	۰	۰	۰	۰
240-269 روز .....	۴۸	۳۲	۰	۰	۰	۰
270-299 روز .....	۷۸	۲۹	۰	۰	۰	۰
300 روز و بیش تر .....	۰	۰	۰	۰	۰	۰
<b>قشلاق</b>						
جمع .....	۹۲۷۱	۲۸۲۸	۱۶۳	۳۹	۱۷۰	۲۳۱
کمتر از 60 روز .....	۰	۰	۰	×	×	×
60-89 روز .....	۰	۰	۰	۰	×	×
90-119 روز .....	۹۴	۵۶	۰	۰	۵۶	×
120-149 روز .....	۳۸	۸	۰	۰	۶	۲
150-179 روز .....	۱۰۴	۴۳	۰	۰	۰	۰
180-209 روز .....	۳۳۵۰	۱۲۳۹	۵	۰	۲۰	۰
210-239 روز .....	۱۳۲۲	۳۷۳	۵	۰	۰	۰
240-269 روز .....	۲۵۴۹	۷۷۲	۵۲	۲	۷۲	۲۲۳
270-299 روز .....	۱۷۳۵	۳۱۶	۱۰۱	۳۶	۱۶	۱
300 روز و بیش تر .....	۷۹	۲۱	۰	۱	۰	۵

20- تعداد گاو میش و بچه گاو میش بر حسب مدت استقرار خانوارهای بهره‌بردار در بیلاق و قشلاق و مدت اقامت خانوارها در سرپناه (دنباله)

مدت استقرار در بیلاق و قشلاق	150-179 روز	180-209 روز	210-239 روز	240-269 روز	270-299 روز	300 روز و بیش‌تر
<b>بیلاق</b>						
جمع .....	۲۲۷۲	۸۶۰	۲۱	۳۲	۲۴	۰
کمتر از 60 روز .....	×	×	×	×	×	×
60-89 روز .....	×	×	×	×	×	×
90-119 روز .....	×	×	×	×	×	×
120-149 روز .....	×	×	×	×	×	×
150-179 روز .....	۲۲۷۲	×	×	×	×	×
180-209 روز .....	۰	۸۵۵	×	×	×	×
210-239 روز .....	۰	۰	۲۱	×	×	×
240-269 روز .....	۰	۰	۰	۳۲	×	×
270-299 روز .....	۰	۵	۰	۰	۲۴	×
300 روز و بیش‌تر .....	۰	۰	۰	۰	۰	۰
<b>قشلاق</b>						
جمع .....	۵۴	۱۲۱۴	۳۶۸	۴۱۲	۱۶۲	۱۵
کمتر از 60 روز .....	×	×	×	×	×	×
60-89 روز .....	×	×	×	×	×	×
90-119 روز .....	×	×	×	×	×	×
120-149 روز .....	×	×	×	×	×	×
150-179 روز .....	۴۳	×	×	×	×	×
180-209 روز .....	۰	۱۲۱۴	×	×	×	×
210-239 روز .....	۰	۰	۳۶۸	×	×	×
240-269 روز .....	۱۱	۰	۰	۴۱۲	×	×
270-299 روز .....	۰	۰	۰	۰	۱۶۲	×
300 روز و بیش‌تر .....	۰	۰	۰	۰	۰	۱۵

(1) شامل گاو میش و بچه گاو میش خانوارهای جدید که در بیلاق و یا قشلاق گذشته حضور نداشته‌اند، نمی‌شود.

21- تعداد شتر و بچه شتر بر حسب مدت استقرار خانوارهای بهره‌بردار در بیلاق و قشلاق و مدت اقامت خانوارها در سرپناه

مدت استقرار در بیلاق و قشلاق	جمع کل شتر و بچه شتر <sup>(۱)</sup>	جمع شتر و بچه شتر خانوارهای دارای اقامت در سرپناه	کمتر از 60 روز	60-89 روز	90-119 روز	120-149 روز
<b>بیلاق</b>						
جمع .....	۴۱۵۹۹	۳۱۸۶۴	۱۱۰	۲۶۵۶	۱۱۳۴۹	۶۸۷۷
کمتر از 60 روز .....	۶۲	۶۰	۶۰	×	×	×
60-89 روز .....	۲۴۹۷	۲۴۷۷	۱۵	۲۴۶۲	×	×
90-119 روز .....	۱۱۶۵۷	۱۰۹۷۴	۲	۳	۱۰۹۶۹	×
120-149 روز .....	۸۷۱۹	۶۶۶۶	۲	۱	۶	۶۶۵۷
150-179 روز .....	۴۷۵۹	۳۶۷۳	۱۲	۳۸	۱۷	۲۵
180-209 روز .....	۸۲۹۵	۴۶۲۷	۴	۱۴۸	۲۳۱	۱۷۳
210-239 روز .....	۲۲۶۸	۱۷۱۹	۱۰	۰	۱۱۰	۱۸
240-269 روز .....	۲۵۶۴	۱۰۴۶	۵	۴	۰	۰
270-299 روز .....	۷۷۳	۶۱۸	۰	۰	۱۶	۴
300 روز و بیش تر .....	۵	۳	۰	۰	۰	۰
<b>قشلاق</b>						
جمع .....	۴۱۶۴۲	۱۰۹۱۵	۲۳۱	۲۰۱	۹۴۰	۱۷۱۸
کمتر از 60 روز .....	۰	۰	۰	×	×	×
60-89 روز .....	۶۲	۵۷	۰	۵۷	×	×
90-119 روز .....	۷۹۹	۳۱۸	۰	۰	۳۱۸	×
120-149 روز .....	۲۷۶۰	۱۴۲۷	۰	۰	۰	۱۴۲۷
150-179 روز .....	۲۷۳۷	۵۶۰	۱۰	۱۴	۰	۳
180-209 روز .....	۸۹۴۹	۴۷۷۷	۵	۷۶	۳۹۱	۵۰
210-239 روز .....	۳۹۲۱	۱۰۸۷	۱۰	۲۲	۲۱۴	۱۴
240-269 روز .....	۱۰۸۹۰	۱۸۹۳	۷۳	۵	۲	۲۱۵
270-299 روز .....	۹۱۵۱	۷۱۷	۱۲۲	۲۶	۱۵	۸
300 روز و بیش تر .....	۲۳۷۳	۸۰	۱۱	۱	۰	۱

21- تعداد شتر و بچه شتر بر حسب مدت استقرار خانوارهای بهره‌بردار در بیلاق و قشلاق و مدت اقامت خانوارها در سرپناه (دنباله)

مدت استقرار در بیلاق و قشلاق	150-179 روز	180-209 روز	210-239 روز	240-269 روز	270-299 روز	300 روز و بیش‌تر
<b>بیلاق</b>						
جمع .....	۳۶۲۶	۴۰۸۰	۱۵۸۱	۹۹۳	۵۸۸	۳
کمتر از 60 روز .....	×	×	×	×	×	×
60-89 روز .....	×	×	×	×	×	×
90-119 روز .....	×	×	×	×	×	×
120-149 روز .....	×	×	×	×	×	×
150-179 روز .....	۳۵۸۱	×	×	×	×	×
180-209 روز .....	۶	۴۰۶۵	×	×	×	×
210-239 روز .....	۰	۰	۱۵۸۱	×	×	×
240-269 روز .....	۳۹	۵	۰	۹۹۳	×	×
270-299 روز .....	۰	۱۰	۰	۰	۵۸۸	×
300 روز و بیش‌تر .....	۰	۰	۰	۰	۰	۳
<b>قشلاق</b>						
جمع .....	۶۷۳	۴۲۲۴	۷۸۶	۱۵۲۶	۴۸۶	۳۱
کمتر از 60 روز .....	×	×	×	×	×	×
60-89 روز .....	×	×	×	×	×	×
90-119 روز .....	×	×	×	×	×	×
120-149 روز .....	×	×	×	×	×	×
150-179 روز .....	۵۳۳	×	×	×	×	×
180-209 روز .....	۱۲	۴۲۴۳	×	×	×	×
210-239 روز .....	۲۲	۱۹	۷۸۶	×	×	×
240-269 روز .....	۷۵	۲	۰	۱۵۲۱	×	×
270-299 روز .....	۲۲	۳۸	۰	۰	۴۸۶	×
300 روز و بیش‌تر .....	۹	۲۲	۰	۵	۰	۳۱

(1) شامل شتر و بچه شتر خانوارهای جدید که در بیلاق و یا قشلاق گذشته حضور نداشته‌اند، نمی‌شود.

22- خانوارها بر حسب تعداد افراد در خانوار و تعداد افراد در بیلاق

تعداد افراد در خانوار	جمع کل خانوار	بدون حضور در بیلاق	1 نفر	2 نفر	3 نفر	4 نفر	5 نفر
جمع .....	۲۱۲۶۶۰	۶۲۵۸	۵۲۰۵	۱۹۴۵۲	۲۶۸۷۵	۳۱۷۹۲	۳۲۸۴۴
1 نفر .....	۲۶۷۲	۶۰	۲۶۱۲	×	×	×	×
2 نفر .....	۱۷۵۵۱	۵۳۳	۳۵۸	۱۶۶۶۰	×	×	×
3 نفر .....	۲۵۸۰۰	۸۲۱	۳۴۳	۷۰۴	۲۳۹۳۲	×	×
4 نفر .....	۳۱۱۹۳	۱۰۷۷	۴۲۶	۴۵۰	۹۳۱	۲۸۳۰۹	×
5 نفر .....	۳۳۲۲۶	۱۰۱۷	۴۰۹	۵۰۶	۶۱۳	۱۳۵۴	۲۹۳۲۷
6 نفر .....	۳۲۰۵۲	۸۶۴	۳۴۳	۳۹۴	۴۷۴	۸۱۸	۱۷۲۰
7 نفر .....	۲۶۴۸۴	۶۵۰	۲۶۲	۳۰۴	۳۵۲	۵۰۲	۷۷۵
8 نفر .....	۱۸۴۸۸	۴۰۱	۱۸۴	۱۷۵	۲۳۲	۳۳۴	۴۳۶
9 نفر .....	۱۱۳۷۵	۳۲۱	۱۰۰	۱۰۱	۱۳۳	۲۰۰	۲۲۸
10 نفر .....	۸۶۳۹	۳۴۳	۱۱۴	۱۱۴	۱۲۰	۱۷۸	۲۴۹
11 نفر .....	۱۹۴۸	۵۵	۱۴	۶	۳۵	۲۸	۳۴
12 نفر و بیش تر .....	۳۲۳۲	۱۱۶	۴۰	۳۸	۵۳	۶۹	۷۵

تعداد افراد در خانوار	6 نفر	7 نفر	8 نفر	9 نفر	10 نفر	11 نفر	12 نفر و بیش تر
جمع .....	۳۰۳۷۰	۲۳۹۶۱	۱۶۱۷۷	۹۵۵۵	۶۴۱۶	۱۵۲۷	۲۲۲۸
1 نفر .....	×	×	×	×	×	×	×
2 نفر .....	×	×	×	×	×	×	×
3 نفر .....	×	×	×	×	×	×	×
4 نفر .....	×	×	×	×	×	×	×
5 نفر .....	×	×	×	×	×	×	×
6 نفر .....	۲۷۴۳۹	×	×	×	×	×	×
7 نفر .....	۱۶۵۵	۲۱۹۸۴	×	×	×	×	×
8 نفر .....	۵۹۱	۱۲۲۰	۱۴۹۱۵	×	×	×	×
9 نفر .....	۳۰۷	۳۵۸	۸۰۸	۸۸۱۹	×	×	×
10 نفر .....	۲۴۶	۲۶۷	۳۰۴	۵۶۳	۶۱۴۱	×	×
11 نفر .....	۴۰	۴۵	۶۰	۷۶	۱۶۴	۱۳۹۱	×
12 نفر و بیش تر .....	۹۲	۸۷	۹۰	۹۷	۱۱۱	۱۳۶	۲۲۲۸

## 23- خانوارها بر حسب طول مسیر کوچ گذشته

شرح	جمع	کوچ نکرده	1 کیلومتر و کمتر	2-3 کیلومتر	4-5 کیلومتر	6-10 کیلومتر	11-15 کیلومتر	16-20 کیلومتر	21-30 کیلومتر
قشلاق به بیلاق .....	۲۱۲۶۶۰	۹۶۳	۳۳۵	۲۳۸۰	۵۲۸۵	۱۵۳۲۶	۱۰۴۳۲	۱۱۰۱۲	۱۷۷۸۹
بیلاق به قشلاق .....	۲۱۲۶۶۰	۲۴۳	۲۹۰	۲۳۶۳	۵۳۶۲	۱۵۴۱۵	۱۰۴۰۵	۱۱۰۴۸	۱۷۸۲۳

شرح	31-39 کیلومتر	40-49 کیلومتر	50-74 کیلومتر	75-99 کیلومتر	100-149 کیلومتر	150-199 کیلومتر	200 کیلومتر و بیش تر
قشلاق به بیلاق .....	۴۰۶۹	۹۷۲۸	۲۴۷۴۹	۱۰۲۲۶	۲۰۶۵۰	۱۵۰۷۹	۶۴۵۳۷
بیلاق به قشلاق .....	۴۰۶۷	۹۶۸۴	۲۴۹۳۲	۱۰۳۰۶	۲۰۶۱۸	۱۵۲۰۷	۶۴۸۹۷



## 24- صنایع دستی خانوارهای عشایری بر حسب مقدار تولید و فروش صنایع دستی بر حسب استان - عشایر دوره بیلاقی

گلیم و زیلو (متر مربع)			قالی، قالیچه و گبه (متر مربع)			استان
مقدار فروش	مقدار تولید	تعداد کل خانوار	مقدار فروش	مقدار تولید	تعداد کل خانوار	
۱۶۴۶۳	۶۴۶۰۵	۹۵۸۵	۷۲۲۲۴	۱۵۹۳۶۰	۲۳۹۳۷	کل کشور .....
۱۰۶۳	۱۶۲۰	۲۱۹	۷۸۰۰	۹۳۸۹	۱۱۴۶	آذربایجان شرقی .....
۹۲	۴۲۳	۵۸	۱۴۴۰۰	۱۵۱۰۹	۱۴۵۷	آذربایجان غربی .....
۵۸۳	۱۶۹۰	۱۴۷	۸۵۹	۱۳۹۸	۲۶۰	اردبیل .....
۱۳۷۳	۶۹۸۰	۱۱۱۷	۲۳۳۵	۱۱۲۰۳	۲۱۶۱	اصفهان .....
۴۳	۱۰۵۵	۱۸۸	۲۸۵	۱۰۳۳	۱۸۲	ایلام .....
۳۸	۱۱۰۹	۱۹۱	۴۵	۹۷۰	۱۸۹	تهران .....
۱۰۵	۳۶۴۶	۴۶۷	۱۷۶۶	۶۲۶۶	۸۲۵	چهارمحال و بختیاری .....
۴۶۲	۸۷۱۳	۱۵۴۸	۱۴۴۹۱	۳۳۶۴۴	۵۷۸۶	خراسان جنوبی .....
۲۵۴	۱۵۷۱	۲۳۱	۶۲۴۲	۸۸۷۱	۱۰۲۲	خراسان رضوی .....
۳۴۸۲	۴۳۷۲	۲۶۰	۱۲۰۸	۲۷۰۹	۲۰۸	خراسان شمالی .....
۱۴	۷۹۲	۱۶۵	۱۹۶	۵۲۶۰	۱۱۳۳	خوزستان .....
۰	۰	۰	۳۰۱	۳۰۷	۳۴	زنجان .....
۲۴۱	۸۸۱	۱۱۳	۷۱۷	۱۹۲۸	۲۳۰	سمنان .....
۰	۳۵۲	۶۹	۹۴	۵۱۸	۶۷	سیستان و بلوچستان .....
۳۰۰۲	۱۴۲۱۹	۲۵۸۸	۱۱۱۶۱	۲۸۰۳۰	۵۴۵۳	فارس .....
۰	۰	۰	۰	۲	۴	قزوین .....
۵۴۴۱	۸۵۹۱	۱۱۲۲	۵۸۴۶	۱۱۰۷۶	۱۱۵۹	کرمان .....
۳۵	۲۲۹۵	۳۱۷	۸۱	۱۳۰۰	۲۱۳	کرمانشاه .....
۵۸	۳۶۳	۷۴	۴۱۱	۷۱۲	۱۰۹	کهگیلویه و بویراحمد .....
۷۹	۲۸۲۹	۲۷۹	۳۰۴۵	۱۲۱۵۹	۱۰۴۷	گلستان .....
۰	۲۷	۵	۰	۴۹	۵	گیلان .....
۷۰	۱۹۸۴	۲۷۱	۲۷۸	۵۵۵۲	۹۲۰	لرستان .....
۶	۲۶۶	۲۸	۱۶	۳۷۸	۸۰	مازندران .....
۷	۲۱۷	۲۳	۱۷۲	۶۹۵	۱۰۵	مرکزی .....
۰	۱۲	۱	۰	۰	۰	هرمزگان .....
۷	۲۹۸	۴۸	۹۶	۳۹۲	۶۶	همدان .....
۸	۳۰۰	۵۶	۳۷۹	۴۱۰	۷۶	یزد .....



## 24- صنایع دستی خانوارهای عشایری بر حسب مقدار تولید و فروش صنایع دستی بر حسب استان - عشایر دوره بیلاقی (دنباله)

پلاس - چادر (متر مربع)			ورنی و جاجیم (متر مربع)			استان
مقدار فروش	مقدار تولید	تعداد کل خانوار	مقدار فروش	مقدار تولید	تعداد کل خانوار	
۱۶۰۸۵	۴۴۶۳۳۴	۲۹۸۶۱	۲۳۶۲۲	۵۷۴۸۷	۷۶۹۳	کل کشور .....
۳۴۴	۷۹۸	۸۷	۱۹۹۶۲	۲۲۸۵۴	۳۰۷۷	آذربایجان شرقی .....
۸۳	۴۷۸۹	۵۸۰	۶۷	۱۲۳۹	۱۴۷	آذربایجان غربی .....
۶۲۶	۲۵۷۳	۱۵۰	۶۶۰	۲۰۰۱	۲۱۶	اردبیل .....
۱۶۳	۳۱۲۶	۳۲۰	۴۲۲	۴۳۷۷	۶۳۰	اصفهان .....
۴۱۴۱	۸۲۶۶۴	۴۵۰۹	۸۴	۱۱۶۸	۱۳۵	ایلام .....
۰	۱۷۰۴	۱۴۱	۴	۱۳۶۲	۱۴۸	تهران .....
۲۷۶	۱۲۲۲۷	۹۴۴	۲	۱۱۳۰	۱۵۲	چهارمحال و بختیاری .....
۶۶۶	۷۵۹۵۸	۵۹۹۷	۲۹۱	۴۷۷۰	۵۵۲	خراسان جنوبی .....
۴۴۸	۸۷۵۰	۵۹۵	۲۲۱	۶۱۹	۶۵	خراسان رضوی .....
۱۰۰	۸۱۵۴	۳۷۴	۲۸۵	۵۸۹	۵۲	خراسان شمالی .....
۲۳۶	۲۱۵۳۹	۱۵۱۱	۱۳	۱۰۲۷	۱۵۰	خوزستان .....
۰	۲۵	۲	۰	۱۰	۲	زنجان .....
۴۰	۱۳۳۴	۱۲۹	۶	۲۶۵	۴۳	سمنان .....
۲۳۹۷	۵۹۱۹۹	۲۹۷۴	۷	۵۳۱	۱۳۸	سیستان و بلوچستان .....
۳۲۲	۲۱۹۰۰	۱۸۳۳	۷۶۱	۶۲۱۵	۱۲۲۲	فارس .....
۰	۰	۰	۰	۱۶	۳	قزوین .....
۵۶۸۷	۱۳۹۸۳	۵۲۲	۴۹۳	۱۳۳۴	۱۳۰	کرمان .....
۳۰	۶۸۰۹۱	۴۹۰۵	۰	۷۲۹	۹۵	کرمانشاه .....
۰	۲۹۰۸	۲۴۰	۷	۳۵۹	۷۴	کهگیلویه و بویراحمد .....
۰	۳۱۹	۶۱	۰	۲	۱	گلستان .....
۲۰	۳۲۹۸	۱۵۲	۸۶	۱۵۵۰	۱۰۳	گیلان .....
۴۹۱	۴۸۲۴۳	۳۵۷۹	۲۳۲	۴۷۰۹	۴۹۰	لرستان .....
۰	۲۰۵۲	۱۱۰	۰	۲۴۹	۲۶	مازندران .....
۱۵	۵۷۴	۳۸	۱۹	۶۱	۸	مرکزی .....
۰	۱۲۶	۵	۰	۰	۰	هرمزگان .....
۰	۱۵۶۳	۷۴	۰	۲۷۶	۳۱	همدان .....
۰	۴۳۷	۲۹	۰	۴۵	۳	یزد .....

24- صنایع دستی خانوارهای عشایری بر حسب مقدار تولید و فروش صنایع دستی بر حسب استان - عشایر دوره بیلاقی (دنباله)

خورجین، توبره و مشابه (عدد)			حصیر (متر مربع)			استان
مقدار فروش	مقدار تولید	تعداد کل خانوار	مقدار فروش	مقدار تولید	تعداد کل خانوار	
۳۲۳۵	۴۰۳۲۱	۱۵۴۹۲	۱۵۵۴۳۷	۷۴۴۰۰۹	۲۴۱۸۵	کل کشور
۲۵۵	۴۵۹	۱۱۵	۲۱۴	۱۵۱۶	۴۲	آذربایجان شرقی
۲۱	۱۲۳۹	۴۴۶	۲۳۰	۱۱۳۴	۷۰	آذربایجان غربی
۵	۱۱۴	۴۶	۰	۱۵۸۸	۷۱	اردبیل
۱۵	۵۱۵	۲۴۷	۹	۶۱۲	۶۲	اصفهان
۶۷۱	۷۹۹۰	۲۳۰۳	۴۰۰۴	۷۱۳۰۹	۵۱۰۶	ایلام
۰	۵۵۶	۲۱۳	۰	۵۷۶	۶۸	تهران
۴۵۲	۳۰۴۹	۹۷۵	۱۷	۲۹۸	۴۶	چهارمحال و بختیاری
۳۰۴	۹۳۰۶	۴۶۱۵	۱۲	۵۲۷	۷۵	خراسان جنوبی
۱۴۴	۱۷۲۴	۷۸۳	۱	۵۷	۷	خراسان رضوی
۱۷۲	۱۵۷۹	۷۸۶	۰	۱۴۳	۱۹	خراسان شمالی
۲۲	۱۱۹۹	۴۰۶	۰	۱۲۸	۷	خوزستان
۰	۰	۰	۰	۰	۰	زنجان
۱۷	۴۷۳	۲۰۴	۸	۳۹	۱۴	سمنان
۲۲۳	۱۳۳۵	۳۳۶	۶۸۲۹۰	۴۰۰۲۶۱	۶۶۰۵	سیستان و بلوچستان
۴۶	۲۶۷۹	۱۱۱۵	۷۱	۴۵۶۴	۱۸۹	فارس
۰	۴۰	۲۵	۲۰	۵۰	۳	قزوین
۵۹۰	۱۷۴۰	۳۸۲	۸۲۳۸۷	۱۴۶۳۲۳	۲۰۳۰	کرمان
۵	۱۱۶۷	۵۵۸	۵۹	۷۶۴۹۳	۶۶۴۴	کرمانشاه
۱۳	۴۸۵	۲۰۲	۰	۶۲	۱۰	کهگیلویه و بویراحمد
۲۱	۱۸۹۴	۸۷۷	۰	۷۲۵۸	۵۷۰	گلستان
۰	۱۲۲	۴۱	۰	۰	۰	گیلان
۲۲۶	۱۶۰۵	۳۹۷	۷۵	۱۷۰۰۱	۱۶۴۰	لرستان
۰	۱۸۵	۶۸	۲۰	۴۴۸	۴۲	مازندران
۳۳	۱۹۶	۵۶	۰	۲۴	۴	مرکزی
۰	۱۳	۴	۰	۰	۰	هرمزگان
۰	۴۶۹	۱۹۳	۲۰	۱۳۵۹۸	۸۶۱	همدان
۰	۱۸۸	۹۹	۰	۰	۰	یزد

## 24- صنایع دستی خانوارهای عشایری بر حسب مقدار تولید و فروش صنایع دستی بر حسب استان - عشایر دوره بیلاقی (دنباله)

کلاه، دستکش، جوراب، گیوه و پاپوش (عدد/جفت)			چوقا یا برک و مشابه (عدد)			استان
مقدار فروش	مقدار تولید	تعداد کل خانوار	مقدار فروش	مقدار تولید	تعداد کل خانوار	
۴۰۱۲	۴۴۴۳۹	۷۴۰۰	۷۲۷	۴۸۹۱	۲۲۰۴	کل کشور .....
۹۷	۱۷۱۴	۲۶۳	۱	۳۹	۱۵	آذربایجان شرقی .....
۱۲۲۰	۱۸۲۷۵	۲۴۸۶	۱	۲۵۱	۹۶	آذربایجان غربی .....
۲۶۳	۱۷۵۹	۲۸۱	۵	۱۰۱	۲۸	اردبیل .....
۳	۱۶۲	۳۵	۱۲	۷۵	۳۵	اصفهان .....
۵	۲۲۶	۷۴	۸	۳۵۴	۱۸۳	ایلام .....
۱۸	۱۵۲۴	۲۴۲	۲	۱۳۵	۶۴	تهران .....
۱۳۶	۴۰۶	۶۴	۵۷۱	۱۱۷۴	۴۰۴	چهارمحال و بختیاری .....
۴۸	۵۴۰۰	۱۸۲۳	۱۵	۲۵۹	۱۳۸	خراسان جنوبی .....
۳۲	۶۱۲	۱۶۴	۵	۷۳	۳۹	خراسان رضوی .....
۵۰	۵۳۴	۱۴۶	۲۷	۵۲	۲۰	خراسان شمالی .....
۰	۲۴	۹	۷	۴۶	۲۲	خوزستان .....
۵	۱۲۱	۸	۰	۰	۰	زنجان .....
۲۸۱	۱۴۲۸	۲۶۵	۶	۲۷۸	۱۲۷	سمنان .....
۴۰۱	۲۹۹۸	۲۱۲	۶	۲۰	۱۲	سیستان و بلوچستان .....
۱۵۶	۳۳۹	۶۸	۰	۴۱	۲۰	فارس .....
۴۰	۳۲۴	۳۹	۰	۰	۰	قزوین .....
۹۹۸	۱۹۸۷	۱۶۴	۱۳	۵۲	۱۳	کرمان .....
۲۹	۱۷۶	۳۱	۳۵	۱۳۸	۳۵	کرمانشاه .....
۱۳	۳۲	۸	۰	۱۲	۵	کهگیلویه و بویراحمد .....
۱۷	۷۲۹	۲۵۱	۷	۱۰۶۶	۶۷۱	گلستان .....
۶۹	۳۷۱۳	۴۵۹	۰	۴۰۵	۱۵۷	گیلان .....
۳۴	۹۲۱	۱۲۰	۴	۲۴۷	۹۱	لرستان .....
۰	۴۱۶	۸۳	۰	۴۹	۲۰	مازندران .....
۹۷	۵۱۱	۷۸	۲	۵	۳	مرکزی .....
۰	۰	۰	۰	۰	۰	هرمزگان .....
۰	۹۵	۲۲	۰	۱۹	۶	همدان .....
۰	۱۳	۵	۰	۰	۰	یزد .....

## 25- صنایع دستی خانوارهای عشایری بر حسب مقدار تولید و فروش صنایع دستی بر حسب استان - عشایر دوره قشلاقی

گلیم و زیلو (متر مربع)		قالی، فالپچه و گبه (متر مربع)				استان
مقدار فروش	مقدار تولید	تعداد کل خانوار	مقدار فروش	مقدار تولید	تعداد کل خانوار	
۱۶۴۶۳	۶۴۶۰۵	۹۵۸۵	۷۲۲۲۴	۱۵۹۳۶۰	۲۳۹۳۷	کل کشور
۷۱۹	۱۰۴۶	۱۳۶	۶۵۲۳	۷۶۲۷	۸۷۶	آذربایجان شرقی
۱۶۱	۶۰۱	۸۷	۱۴۹۱۴	۱۵۷۰۰	۱۵۴۵	آذربایجان غربی
۸۵۸	۲۰۸۶	۲۰۱	۱۶۹۸	۲۶۴۵	۴۴۵	اردبیل
۲۳	۱۰۴	۲۳	۱۹۰	۵۲۴	۱۱۳	اصفهان
۴۵	۱۲۳۷	۲۲۳	۲۹۱	۱۱۹۹	۲۱۱	ایلام
۴۲۴	۳۶۱۷	۶۱۷	۱۷۲۹	۵۶۰۳	۱۰۸۸	بوشهر
۲۵	۹۳۹	۱۵۴	۱۸	۷۹۵	۱۵۳	تهران
۲۶	۱۶۷	۳۱	۱۲۴۴	۲۶۵۶	۳۵۵	چهارمحال و بختیاری
۴۶۶	۸۵۹۶	۱۵۱۹	۱۳۵۰۳	۳۱۵۴۶	۵۴۵۱	خراسان جنوبی
۱۰۰	۱۱۲۱	۱۷۱	۶۲۳۷	۹۰۲۵	۹۸۳	خراسان رضوی
۱۶۶۰	۱۹۶۵	۸۵	۳۳۷	۱۱۰۲	۱۱۰	خراسان شمالی
۱۵۱	۵۳۷۷	۷۸۱	۱۱۷۷	۱۵۱۸۲	۲۶۶۸	خوزستان
.	.	.	۲۲۵	۲۳۱	۳۱	زنجان
۲۶۰	۱۱۸۰	۱۶۷	۷۶۰	۲۳۵۰	۳۲۸	سمنان
۱۲	۴۴۷	۸۴	۶۸۴	۲۰۰۰	۳۶۳	سیستان و بلوچستان
۳۶۴۷	۱۶۲۶۳	۲۹۱۷	۱۰۵۲۷	۲۸۷۵۹	۵۶۶۵	فارس
.	.	.	۶	۱۷	۶	قزوین
.	۸۰	۱۲	۴۰	۱۸۴	۱۷	قم
۴۴۴۶	۷۴۹۷	۸۹۵	۵۰۶۸	۱۰۰۳۸	۹۷۵	کرمان
۳۵	۲۲۱۰	۳۱۲	۸۳	۱۲۴۱	۲۰۶	کرمانشاه
۲۶۱	۱۰۱۱	۱۲۹	۷۹۸	۱۶۵۸	۲۲۳	کهگیلویه و بویراحمد
۲۰۵۹	۵۶۳۴	۵۰۴	۴۰۰۲	۱۳۹۲۹	۱۱۶۸	گلستان
.	۲۷	۵	.	۴۹	۵	گیلان
۶۸	۱۵۵۳	۱۹۲	۲۱۷	۲۴۸۳	۴۷۳	لرستان
.	۲۸	۳	.	۶۴	۷	مازندران
۷	۱۶۴	۱۲	۱۴۰	۵۳۸	۹۳	مرکزی
۹۹۵	۱۱۰۶	۲۲۸	۷۷۸	۱۰۳۷	۱۸۳	هرمزگان
۷	۵۷	۱۰	۸۲	۱۶۹	۲۹	همدان
۸	۴۹۲	۸۷	۹۵۳	۱۰۰۹	۱۶۷	یزد

## 25- صنایع دستی خانوارهای عشایری بر حسب مقدار تولید و فروش صنایع دستی بر حسب استان - عشایر دوره قشلاقی (دنباله)

پلاس - چادر (متر مربع)			ورنی و جاجیم (متر مربع)			استان
مقدار فروش	مقدار تولید	تعداد کل خانوار	مقدار فروش	مقدار تولید	تعداد کل خانوار	
۱۶۰۸۵	۴۴۶۳۳۴	۲۹۸۶۱	۲۳۶۲۲	۵۷۴۸۷	۷۶۹۳	کل کشور
۲۷۴	۴۸۳	۵۸	۱۵۲۱۳	۱۶۵۲۰	۲۲۷۷	آذربایجان شرقی
۹۸	۴۹۲۸	۵۹۳	۲۶۰	۱۶۲۶	۱۹۴	آذربایجان غربی
۶۸۱	۲۷۴۹	۱۶۶	۵۲۱۶	۷۹۴۸	۹۶۹	اردبیل
۰	۳۷۸	۱۹	۰	۱۱۸	۱۸	اصفهان
۴۱۴۱	۸۸۹۰۷	۴۹۵۱	۹۲	۱۲۹۰	۱۵۰	ایلام
۱۳	۸۰۵	۱۰۳	۱۰۵	۱۴۳۳	۲۶۵	بوشهر
۰	۲۶۲۳	۱۸۱	۴	۸۲۷	۱۱۲	تهران
۳۷	۴۲۰۵	۳۰۷	۲	۱۷۰	۲۸	چهارمحال و بختیاری
۶۴۶	۷۰۰۲۹	۵۶۶۲	۲۹۱	۴۷۲۰	۵۴۵	خراسان جنوبی
۳۸۴	۷۹۰۷	۵۱۷	۱۱۹	۳۳۲	۳۴	خراسان رضوی
۲۵	۳۸۲۵	۱۸۹	۱۵۱	۳۱۱	۲۹	خراسان شمالی
۵۶۹	۴۷۳۷۵	۳۳۷۷	۲۰۹	۵۴۵۵	۶۳۵	خوزستان
۰	۲۵	۲	۰	۱۰	۲	زنجان
۴۰	۲۲۱۸	۱۸۶	۶	۹۷۶	۹۶	سمنان
۲۴۱۷	۶۴۴۶۵	۳۲۷۳	۷	۶۰۶	۱۴۵	سیستان و بلوچستان
۳۸۷	۲۲۷۴۱	۱۹۵۴	۹۵۴	۷۳۰۲	۱۴۳۰	فارس
۰	۸	۱	۰	۱۶	۳	قزوین
۰	۴۲۰	۲۷	۰	۶	۱	قم
۳۲۷۳	۱۰۵۴۹	۴۱۶	۴۲۸	۱۱۶۴	۱۱۶	کرمان
۳۰	۶۰۴۴۶	۴۴۰۹	۰	۶۵۱	۸۵	کرمانشاه
۶	۳۰۱۸	۲۵۷	۰	۲۹۵	۴۴	کهگیلویه و بویراحمد
۱۳۹	۴۹۹۵	۲۸۸	۲۳۶	۵۳۰	۵۵	گلستان
۲۰	۳۲۹۸	۱۵۲	۸۶	۱۵۵۰	۱۰۳	گیلان
۴۹۱	۳۳۷۸۴	۲۵۰۰	۱۶۹	۳۲۸۸	۳۲۶	لرستان
۰	۷۶	۴	۰	۴۱	۵	مازندران
۰	۱۷۱	۱۱	۹	۲۵	۵	مرکزی
۲۴۱۴	۳۵۹۰	۱۱۳	۶۵	۱۷۰	۱۴	هرمزگان
۰	۵۳۱	۳۳	۰	۳۴	۲	همدان
۰	۱۷۸۵	۱۱۲	۰	۷۳	۵	یزد

25- صنایع دستی خانوارهای عشایری بر حسب مقدار تولید و فروش صنایع دستی بر حسب استان - عشایر دوره قشلاقی (دنباله)

خورجین، توبره و مشابه (عدد)			حصیر (متر مربع)			استان
مقدار فروش	مقدار تولید	تعداد کل خانوار	مقدار فروش	مقدار تولید	تعداد کل خانوار	
۳۲۳۵	۴۰۳۲۱	۱۵۴۹۲	۱۵۵۴۳۷	۷۴۴۰۰۹	۲۴۱۸۵	کل کشور .....
۲۲۲	۳۰۹	۵۸	۴۱	۶۵	۸	آذربایجان شرقی .....
۲۹	۱۳۲۱	۴۸۳	۲۳۵	۱۱۴۴	۷۲	آذربایجان غربی .....
۳۰	۱۸۲	۶۶	۱۶۹	۳۰۳۳	۱۰۴	اردبیل .....
۰	۳۰	۱۴	۰	۱۹	۲	اصفهان .....
۶۷۱	۸۳۹۱	۲۴۷۱	۴۰۰۴	۸۰۹۹۶	۵۸۹۵	ایلام .....
۰	۱۲۳	۵۰	۰	۳۷۱	۳۷	بوشهر .....
۰	۵۱۷	۲۰۶	۲۰	۹۷۶	۱۰۷	تهران .....
۹۷	۱۵۶۴	۳۵۰	۱۵	۱۹۲	۲۴	چهارمحال و بختیاری .....
۱۰۵	۸۷۴۲	۴۴۵۵	۱۲	۵۱۲	۷۰	خراسان جنوبی .....
۲۵۹	۱۶۸۳	۶۷۷	۰	۱۰	۲	خراسان رضوی .....
۴۵	۸۵۲	۴۵۴	۰	۱۱۳	۷	خراسان شمالی .....
۳۹۸	۳۴۵۹	۱۴۰۰	۵	۱۴۴۲۵	۱۰۶۷	خوزستان .....
۰	۰	۰	۰	۰	۰	زنجان .....
۱۷	۶۳۱	۲۶۳	۸	۶۱	۱۹	سمنان .....
۲۳۰	۱۵۹۴	۴۶۴	۶۸۲۹۰	۴۰۰۱۹۶	۶۶۰۴	سیستان و بلوچستان .....
۵۴	۲۸۹۸	۱۲۰۹	۸۰	۴۶۷۴	۲۰۰	فارس .....
۰	۴۳	۲۶	۲۰	۵۰	۳	قزوین .....
۰	۶۱	۲۰	۰	۱۵	۲	قم .....
۵۷۳	۱۵۸۶	۳۷۰	۸۲۳۸۷	۱۴۶۲۸۰	۲۰۲۰	کرمان .....
۵	۵۷۶	۲۶۲	۵۹	۶۷۴۵۶	۶۰۲۹	کرمانشاه .....
۱۰	۳۹۰	۱۶۱	۰	۹۰	۱۲	کهگیلویه و بویراحمد .....
۲۲۵	۲۸۴۵	۱۲۸۰	۱	۷۳۹۱	۵۸۹	گلستان .....
۰	۱۲۲	۴۱	۰	۰	۰	گیلان .....
۲۲۱	۱۶۸۷	۴۶۵	۷۱	۱۵۳۴۴	۱۲۵۷	لرستان .....
۰	۳۱	۷	۰	۰	۰	مازندران .....
۲۷	۱۳۲	۳۵	۰	۱	۱	مرکزی .....
۱۷	۱۶۷	۱۶	۰	۱۱۷	۱۵	هرمزگان .....
۰	۴۴	۱۴	۲۰	۴۴۸	۳۷	همدان .....
۰	۳۴۱	۱۷۵	۰	۳۰	۲	یزد .....

## 25- صنایع دستی خانوارهای عشایری بر حسب مقدار تولید و فروش صنایع دستی بر حسب استان - عشایر دوره قشلاقی (دنباله)

کلاه، دستکش، جوراب، گیوه و پاپوش (عدد/جفت)			چوقا یا برک و مشابه (عدد)			استان
مقدار فروش	مقدار تولید	تعداد کل خانوار	مقدار فروش	مقدار تولید	تعداد کل خانوار	
۴۰۱۲	۴۴۴۳۹	۷۴۰۰	۷۲۷	۴۸۹۱	۲۲۰۴	کل کشور .....
۵۱	۷۴۱	۱۰۹	۰	۴	۲	آذربایجان شرقی .....
۱۲۶۱	۱۹۰۷۰	۲۶۱۴	۱	۲۷۸	۱۰۵	آذربایجان غربی .....
۲۶۸	۱۹۴۹	۳۰۸	۶	۱۰۹	۳۲	اردبیل .....
۰	۱	۱	۰	۱	۱	اصفهان .....
۵	۲۶۶	۸۴	۸	۳۹۳	۱۹۹	ایلام .....
۰	۴۷	۱۵	۰	۲۸	۱۲	بوشهر .....
۱۲	۱۱۱۵	۱۸۸	۲	۱۲۱	۵۵	تهران .....
۰	۷۸	۱۲	۱۵	۶۴	۱۰	چهارمحال و بختیاری .....
۳۶	۵۱۳۶	۱۷۶۴	۱۵	۲۳۷	۱۲۸	خراسان جنوبی .....
۳۰	۶۳۰	۱۶۲	۰	۶۱	۳۴	خراسان رضوی .....
۲۹	۳۵۴	۸۹	۹	۵۴	۱۲	خراسان شمالی .....
۱۵۰	۱۱۴۷	۱۶۷	۵۷۵	۱۳۸۹	۴۹۶	خوزستان .....
۵	۱۰۹	۷	۰	۰	۰	زنجان .....
۲۸۷	۲۱۵۳	۳۸۶	۶	۲۹۷	۱۴۷	سمنان .....
۴۰۲	۳۱۴۶	۲۵۳	۶	۴۳	۲۳	سیستان و بلوچستان .....
۱۵۶	۳۸۱	۷۳	۰	۵۲	۲۲	فارس .....
۴۰	۳۲۴	۳۹	۲	۲	۱	قزوین .....
۰	۱۳۲	۲۵	۰	۳	۲	قم .....
۹۷۶	۱۸۸۳	۱۵۵	۱۳	۴۹	۱۲	کرمان .....
۲۹	۱۷۰	۲۸	۳۵	۱۰۷	۲۲	کرمانشاه .....
۱۳	۳۲	۸	۰	۱۲	۵	کهگیلویه و بویراحمد .....
۵۱	۱۰۷۰	۳۳۴	۳۰	۱۱۱۰	۶۸۷	گلستان .....
۶۹	۳۷۱۳	۴۵۹	۰	۴۰۵	۱۵۷	گیلان .....
۲۵	۲۴۰	۳۹	۴	۶۰	۳۴	لرستان .....
۰	۱۰	۴	۰	۴	۳	مازندران .....
۹۵	۳۷۷	۵۲	۰	۳	۱	مرکزی .....
۲۲	۱۰۴	۹	۰	۳	۱	هرمزگان .....
۰	۲۹	۶	۰	۰	۰	همدان .....
۰	۳۲	۱۰	۰	۲	۱	یزد .....



26- انواع بهره‌برداری‌های کشاورزی بر حسب فعالیت بهره‌برداری

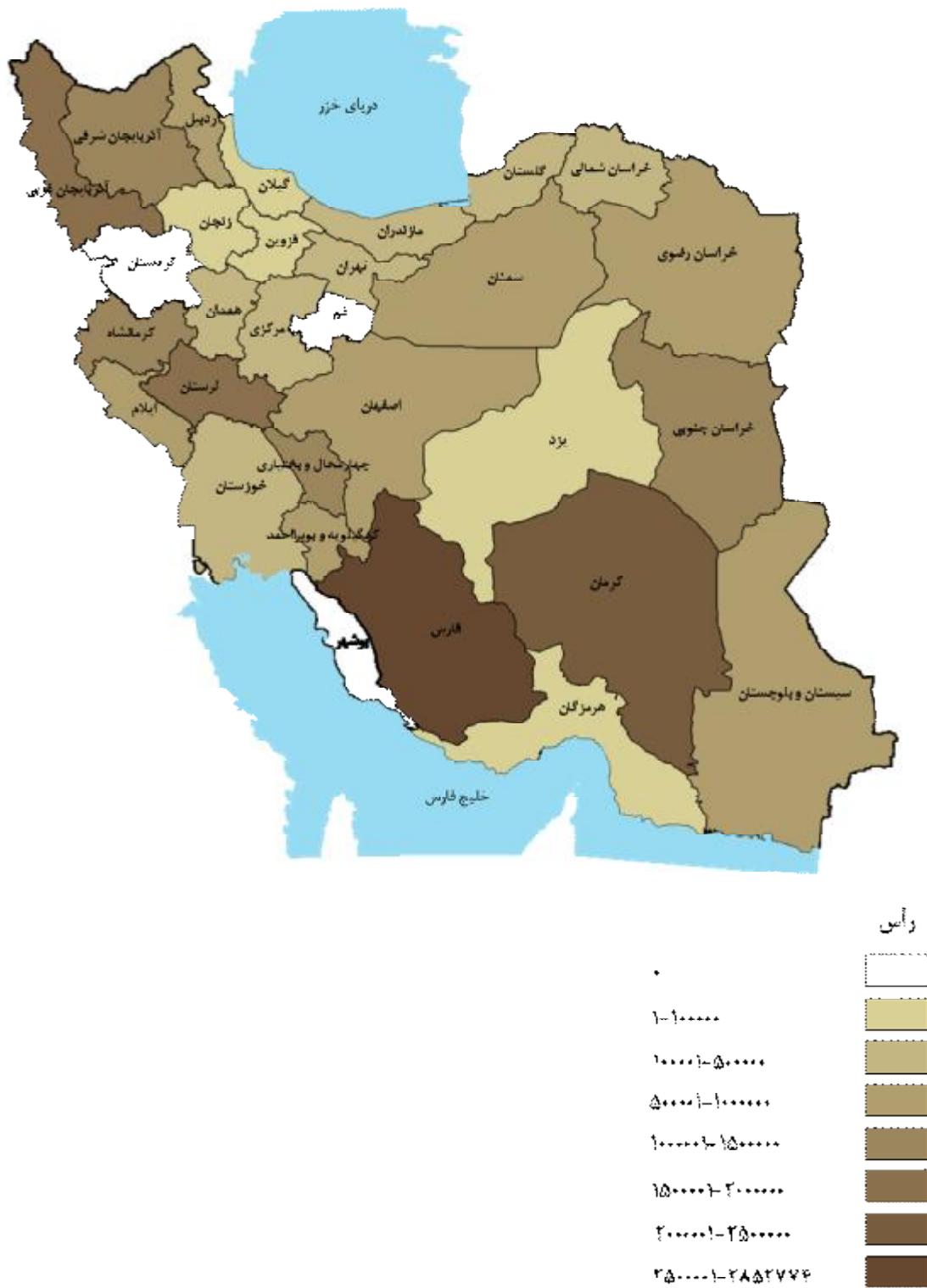
نوع بهره‌برداری	جمع	فقط دامداری	دامداری و زراعت	دامداری و باغداری	دامداری، زراعت و باغداری	سایر فعالیت‌ها <sup>(1)</sup>
جمع .....	۲۱۳۴۶۸	۱۰۲۲۴۶	۷۳۱۳۰	۷۱۴۷	۲۹۴۳۸	۱۵۰۷
اختصاصی .....	۲۱۱۱۹۴	۱۰۱۶۰۷	۷۲۲۴۹	۷۰۳۵	۲۸۹۲۰	۱۳۸۳
شریکی با عشایر .....	۱۲۱۳	۲۸۵	۴۷۷	۵۵	۳۱۱	۸۴
شریکی با غیر عشایر .....	۷۵۸	۲۲۲	۲۸۴	۴۴	۱۶۷	۴۱
متعلق به غیر عشایر .....	۳۰۳	۱۳۲	۱۱۹	۱۴	۳۹	۰

(1) زراعت و باغداری

27- تعداد گوسفند و بره و بز و بزغاله در روز آمارگیری بر حسب نوع بهره‌برداری (رأس)

بز و بزغاله				گوسفند و بره				نوع بهره‌برداری		
یک ساله و بالاتر		کمتر از یک سال		یک ساله و بالاتر		کمتر از یک سال			جمع	
نر	ماده	نر	ماده	نر	ماده	نر	ماده			
۵۲۹۲۹۰	۵۱۳۸۰۴۶	۱۰۱۲۲۱۲	۱۶۶۸۹۸۱	۸۳۴۸۵۲۹	۶۱۹۲۱۷	۸۵۲۷۷۰۲	۱۸۲۹۵۲۸	۲۶۰۹۲۴۳	۱۳۵۸۵۶۸۹	جمع .....
۵۲۳۶۹۱	۵۱۰۸۷۸۹	۱۰۰۶۶۱۳	۱۶۵۹۷۸۰	۸۲۹۸۸۷۳	۶۱۵۲۱۲	۸۴۵۷۵۳۲	۱۸۱۴۲۱۳	۲۵۸۸۵۸۶	۱۳۴۷۵۵۴۳	اختصاصی .....
۳۴۳۵	۱۶۵۴۲	۳۴۳۵	۵۵۰۴	۲۸۹۱۷	۲۴۷۲	۳۹۹۸۵	۹۶۶۴	۱۲۴۹۷	۶۴۶۱۶	شریکی با عشایر .....
۱۳۹۸	۷۷۷۴	۱۳۹۸	۲۳۵۴	۱۲۹۲۵	۹۳۵	۱۸۹۳۳	۳۲۸۱	۴۸۲۵	۲۷۹۷۴	شریکی با غیر عشایر .....
۷۶۵	۴۹۴۱	۷۶۵	۱۳۴۳	۷۸۱۵	۵۹۸	۱۱۲۵۲	۲۳۷۰	۳۳۳۵	۱۷۵۵۶	متعلق به غیر عشایر .....

نقشه ۲ - تعداد نام سیمکده عشایر کوچنده در بیلابلی



28- تعداد گاو و گوساله و گاومیش و بچه گاومیش در روز آمارگیری بر حسب نوع بهره‌برداری (رأس)

گاومیش و بچه گاومیش				گاو و گوساله					نوع بهره‌برداری	
دو ساله و بالاتر		کمتر از دو سال		جمع	دو ساله و بالاتر		کمتر از دو سال			جمع
نر	ماده	نر	ماده		نر	ماده	نر	ماده		
۶۰۴	۵۱۸۷	۱۳۱۲	۲۱۶۸	۹۲۷۱	۲۰۴۷۱	۱۳۵۱۹۶	۴۱۲۰۵	۵۷۰۰۶	۲۵۳۸۷۷	جمع .....
۶۰۰	۵۱۷۵	۱۳۰۸	۲۱۶۱	۹۲۴۴	۲۰۲۹۶	۱۳۴۵۹۳	۴۱۰۰۹	۵۶۷۷۰	۲۵۲۶۶۸	اختصاصی .....
۳	۱۰	۳	۶	۲۲	۱۴۴	۳۶۷	۱۰۱	۱۳۳	۷۴۴	شریکی با عشایر .....
۱	۲	۱	۰	۴	۲۳	۱۳۵	۶۵	۶۶	۲۸۸	شریکی با غیر عشایر .....
۰	۰	۰	۱	۱	۹	۱۰۱	۳۰	۳۸	۱۷۸	متعلق به غیر عشایر .....

29- تعداد سایر انواع دام در روز آمارگیری بر حسب نوع بهره‌برداری (رأس)

الاغ و کره‌الاغ	قاطر (استر)	اسب و کره‌اسب	شتر و بچه شتر	نوع بهره‌برداری
۱۶۸۴۱۸	۱۶۰۲۹	۱۷۰۹۷	۴۱۶۴۲	جمع .....
۱۶۷۷۴۳	۱۵۹۸۴	۱۷۰۰۲	۴۱۵۱۳	اختصاصی .....
۴۳۱	۳۲	۶۱	۶۴	شریکی با عشایر .....
۱۷۳	۱۰	۲۸	۴۷	شریکی با غیر عشایر .....
۷۰	۳	۶	۱۸	متعلق به غیر عشایر .....

نقشه ۳- تعداد دام سنگین عشایر کوچنده در بیلاق



30- تغییرات تعداد انواع دام و تعداد دام پشم و موینی شده از اول استقرار در بیلاق 1386 تا اول استقرار در بیلاق 1387 (رأس)

شرح	گوسفند و بره	بز و بزغاله	گاو و گوساله	گاو میش و بچه گاو میش	شتر و بچه شتر
زاییده شده .....	۷۷۲۵۶۸۳	۴۴۳۴۸۶۰	۹۸۹۵۱	۱۶۴۲	۱۰۹۳۸
خرید .....	۳۱۰۶۳۳	۱۲۵۵۱۴	۶۷۹۸	۹۷	۷۷۶
تلفات .....	۱۲۳۸۳۵۵	۹۹۰۵۷۱	۶۹۳۰	۷۵	۲۴۲۹
فروش .....	۳۸۵۱۱۳۸	۱۵۸۵۱۰۲	۱۸۶۵۲	۲۷۶	۲۲۴۰
ذبح .....	۴۲۹۶۲۴	۴۶۶۶۶۶	۱۰۱۶	۱۹	۲۸۵
شیردوشی شده .....	۴۶۰۵۹۴۴	۳۵۰۷۰۲۱	۹۱۱۲۵	۱۵۱۰	۲۷۸۶
پشم و موینی شده .....	۱۰۲۱۰۵۱۶	۲۵۷۱۱۸۸	x	x	۷۹۴۷

31- متوسط تعداد گوسفند و بره و بز و بزغاله در محل استقرار بیلاق گذشته و تعداد رأس روز استفاده از مرتع و تعلیف بر حسب استان

رأس روز استفاده از مرتع و تعلیف به صورت توأم (هزار رأس روز)	رأس روز استفاده از تعلیف (هزار رأس روز)	رأس روز استفاده از مرتع (هزار رأس روز)	متوسط تعداد گوسفند و بره و بز و بزغاله	استان
۹۰۴۰۰۲	۵۷۸۶۰۱	۷۴۷۶۴۸	۲۳۲۱۵۸۹۵	کل کشور
۲۱۰۴۵	۳۳۳۷	۶۴۹۲۷	۱۳۸۷۷۸۵	آذربایجان شرقی
۲۸۰۸	۵۷۸	۱۱۰۳۷۳	۱۵۴۶۷۲۵	آذربایجان غربی
۲۴۵۹	۲۳۲	۲۶۶۷۰	۸۴۴۷۴۸	اردبیل
۴۰۹۷۸	۱۴۲۰۰	۳۷۷۲۲	۹۳۴۵۴۶	اصفهان
۳۹۱۸۳	۵۷۰۵۸	۲۳۰۶۲	۱۱۳۸۳۲۱	ایلام
.	.	.	.	بوشهر
۱۴۷۶	۲۶۱	۱۰۲۶۵	۴۷۲۶۲۰	تهران
۲۷۴۷۳	۱۷۶۲۷	۴۳۸۱۴	۱۱۳۵۴۸۵	چهارمحال و بختیاری
۱۲۷۲۳۵	۵۸۵۹	۲۶۹۱۳	۱۴۳۴۶۱۵	خراسان جنوبی
۱۸۴۰۸	۱۵۴۸۶	۱۶۵۳۰	۷۴۵۲۰۸	خراسان رضوی
۲۳۳۳۶	۳۴۴۷۶	۵۴۲۴	۵۰۵۵۶۲	خراسان شمالی
۲۶۰۶	۳۰۶۱	۲۶۶۱۴	۵۵۹۹۸۸	خوزستان
۵	۹	۲۴۶۱	۲۸۷۵۱	زنجان
۶۱۱۶	۱۵۶۱	۱۱۷۰۰	۶۲۴۲۹۱	سمنان
۲۲۳۰۷	۳۰۵۶	۳۹۴۰۵	۸۰۳۷۷۹	سیستان و بلوچستان
۲۰۵۵۹۹	۱۴۴۲۳۴	۱۰۱۶۸۷	۳۲۱۵۱۶۵	فارس
۹۶	۲۹	۵۳۱	۲۲۶۷۶	قزوین
.	.	.	.	قم
.	.	.	.	کردستان
۱۹۶۲۷۱	۲۳۳۲۵	۶۱۷۲۵	۲۲۵۶۲۸۹	کرمان
۶۲۶۸۱	۱۲۰۲۷۴	۳۵۷۹۷	۱۵۵۶۶۱۶	کرمانشاه
۱۳۱۷۶	۹۴۷۲	۳۷۵۰۱	۹۵۶۲۸۰	کهگیلویه و بویراحمد
۲۴۲۵۴	۳۹۵۳۱	۱۱۱۵۵	۴۰۱۰۳۰	گلستان
۱۵۷	۸	۵۸	۴۸۰۹۱	گیلان
۴۱۳۴۸	۴۴۱۵۸	۴۱۷۸۴	۱۶۱۸۳۴۳	لرستان
۴۸۰	۲۸۸	۴۸۴۴	۳۸۹۱۴۷	مازندران
۳۷۳۲	۷۹۳۹	۳۷۸۹	۱۳۴۳۳۴	مرکزی
۱۷	۳۵	۱۳۴	۱۰۷۱۰	هرمزگان
۱۹۸۶۳	۳۲۳۲۷	۲۴۱۳	۴۰۰۵۴۲	همدان
۸۹۰	۱۷۹	۳۵۰	۴۴۲۴۸	یزد

32- متوسط تعداد گوسفند و بره و بز و بزغاله در محل استقرار قشلاق گذشته و تعداد رأس روز استفاده از مرتع و تعلیف

بر حسب استان

استان	متوسط تعداد گوسفند و بره و بز و بزغاله	رأس روز استفاده از مرتع (هزار رأس روز)	رأس روز استفاده از تعلیف (هزار رأس روز)	رأس روز استفاده از مرتع و تعلیف به صورت توأم (هزار رأس روز)
کل کشور	۲۲۹۹۰۳۳۱	۷۴۷۶۴۸	۱۳۹۶۸۷۱	۲۷۳۷۵۵۱
آذربایجان شرقی	۷۲۱۳۶۳	۳۵۵۱۷	۴۲۱۸۴	۱۰۷۶۳۵
آذربایجان غربی	۱۵۹۳۱۸۴	۱۱۵۲۶۷	۲۳۲۷۱۶	۹۷۷۵۸
اردبیل	۱۱۷۰۷۳۱	۵۰۷۳۱	۱۲۴۱۳۱	۱۱۷۱۲۶
اصفهان	۶۳۲۴۹	۲۱۳۳	۳۳۴۶	۸۲۲۲
ایلام	۱۷۲۳۳۹۲	۳۱۴۸۷	۱۰۰۵۸۴	۱۷۲۲۷۴
بوشهر	۴۴۱۰۰۸	۱۳۴۵۲	۱۸۲۸۷	۵۲۱۸۲
تهران	۳۱۶۴۴۸	۵۹۶۳	۵۳۰۲۸	۱۸۲۱۷
چهارمحال و بختیاری	۴۷۰۰۰۸	۱۰۶۷۷	۳۷۲۸۰	۵۰۸۸۳
خراسان جنوبی	۱۲۴۶۴۲۳	۲۴۷۰۰	۳۵۸۵۱	۱۸۷۰۱۸
خراسان رضوی	۶۱۸۳۷۷	۱۴۹۵۲	۴۶۸۸۸	۷۸۹۷۸
خراسان شمالی	۲۴۳۹۷۳	۳۰۴۸	۶۸۶۳	۳۸۲۸۱
خوزستان	۲۱۴۸۹۶۲	۷۷۳۱۰	۱۷۷۳۵۰	۲۰۰۱۵۸
زنجان	۳۰۳۱۱	۲۹۱۶	۳۶۱۴	۱۹۷۲
سمنان	۸۸۳۸۳۵	۱۸۱۵۲	۵۴۹۹۲	۱۴۶۷۲۱
سیستان و بلوچستان	۹۳۶۸۹۲	۴۰۹۵۹	۲۰۹۶۴	۱۷۵۷۲۷
فارس	۳۵۵۸۲۰۹	۱۱۷۱۹۹	۱۱۹۲۱۱	۴۵۰۶۸۸
قزوین	۲۳۹۰۵	۵۳۱	۸۶۱	۲۴۸۹
قم	۲۴۰۲۳	۲۶۴	۲۲۲۷	۱۷۹۴
کردستان	.	.	.	.
کرمان	۲۰۲۷۹۸۱	۶۱۵۷۶	۳۶۵۹۴	۲۹۷۰۶۹
کرمانشاه	۱۳۴۶۸۵۹	۲۷۱۴۵	۷۲۹۰۳	۱۵۰۶۱۸
کهگیلویه و بویراحمد	۸۹۴۹۵۲	۳۶۰۰۳	۵۵۹۱۴	۹۶۱۵۰
گلستان	۷۳۱۰۲۸	۱۷۳۸۰	۱۵۲۸۰	۱۰۸۴۴۱
گیلان	۴۷۰۰۶	۵۸	۹۷۷۴	۵۸۳
لرستان	۱۲۳۳۱۳۲	۳۱۴۱۶	۹۷۳۱۲	۱۱۳۴۹۷
مازندران	۲۳۱۴۱	۱۴۰	۲۸۳۰	۲۴۸۰
مرکزی	۱۱۸۴۰۱	۳۷۲۲	۱۰۲۳۰	۹۸۱۳
هرمزگان	۲۰۲۵۵۴	۱۰۳۰	۲۹۲۳	۳۳۱۷۲
همدان	۶۰۱۶۴	۳۲۰۷	۵۸۶۶	۲۵۳۶
یزد	۹۰۸۲۰	۷۱۳	۶۸۶۹	۱۰۰۶۸

## 33- بهره‌برداری‌های کشاورزی بر حسب وضعیت و نحوه تصرف مرتع در استان مناطق استقرار بیلاقی

تعداد بهره‌برداری فاقد مرتع	تعداد بهره‌برداری دارای مرتع					استان
	نحوه تصرف		مجوز بهره‌برداری			
	مشاعی	انفرادی	عرفی	پروانه چرا	طرح مرتعداری	
۲۳۳۲۵	۱۷۱۲۳۳	۱۸۹۰۹	۱۰۳۳۱۸	۷۶۳۵۷	۱۰۴۶۷	کل کشور .....
۱۲۸۴	۸۸۳۴	۳۱۸۰	۳۲۴۳	۷۰۲۹	۱۷۴۲	آذربایجان شرقی .....
۴۳۸	۱۳۷۲۸	۸۵۶	۴۲۸۶	۸۹۷۱	۱۳۲۷	آذربایجان غربی .....
۱۷۸۶	۴۹۵۷	۱۴۹۵	۲۰۹۷	۴۰۷۸	۲۷۷	اردبیل .....
۲۱۲۹	۵۷۴۳	۱۵۲۱	۷۲۰	۶۳۶۵	۱۷۹	اصفهان .....
۸۳۸	۶۰۱۲	۱۳۴۹	۶۵۱۸	۵۵۳	۲۹۰	ایلام .....
.	.	.	.	.	.	بوشهر .....
۱۳۰	۱۱۱۸	۳۵	۶۷	۱۰۴۸	۳۸	تهران .....
۹۱۴	۱۱۵۰۶	۲۲۰۳	۸۰۰۳	۵۰۱۸	۶۸۸	چهارمحال و بختیاری .....
۵۸۳	۱۴۳۵۸	۲۱۴	۹۵۶۶	۴۰۰۶	۱۰۰۰	خراسان جنوبی .....
۶۵۸	۴۰۰۹	۲۱۴	۱۴۵۹	۲۲۵۰	۵۱۴	خراسان رضوی .....
۳۹۹	۲۵۳۷	۳۰۳	۷۹۲	۱۹۵۴	۹۵	خراسان شمالی .....
۳۵۵	۵۷۶۱	۴۷۶	۴۹۲۶	۱۱۵۵	۱۵۶	خوزستان .....
۴۷	۱۸۳	۲۵	۶	۱۹۵	۷	زنجان .....
۵۴	۱۹۴۵	۳۸۳	۹۱۰	۱۲۷۳	۱۴۵	سمنان .....
۹۹۶	۱۵۸۵۳	۷۴۹	۱۴۶۴۱	۱۵۷۴	۳۸۷	سیستان و بلوچستان .....
۵۶۳۵	۱۷۳۸۷	۱۶۱۲	۷۷۴۳	۱۰۵۱۶	۷۴۰	فارس .....
۷	۲۳۸	۵	۲۳۴	۷	۲	قزوین .....
.	.	.	.	.	.	قم .....
.	.	.	.	.	.	کردستان .....
۱۱۹۸	۱۹۸۶۳	۱۵۲۸	۱۱۵۱۱	۹۰۱۳	۸۶۷	کرمان .....
۲۸۶۲	۱۰۸۴۰	۵۸۲	۹۰۰۷	۱۹۰۰	۵۱۵	کرمانشاه .....
۵۱۷	۱۰۵۷۲	۳۲۸	۹۲۴۵	۱۴۸۲	۱۷۳	کهگیلویه و بویراحمد .....
۱۰۲۱	۵۱۸	۳۴	۳۶۵	۱۷۵	۱۲	گلستان .....
۵	۵۹۱	۲۶	۲۰۶	۲۲۷	۱۸۴	گیلان .....
۱۱۹۱	۱۱۷۸۴	۱۷۰۸	۶۹۹۰	۵۸۶۲	۶۴۰	لرستان .....
۱۲	۶۳۸	۱۴	۱۳	۴۶۵	۱۷۴	مازندران .....
۱۵۷	۲۹۱	۳۰	۲۸	۲۶۸	۲۵	مرکزی .....
۲	۴۵	۱۸	۴۴	۱۹	۰	هرمزگان .....
۶۷	۱۷۷۹	۲۲	۵۵۹	۹۵۵	۲۸۷	همدان .....
۴۲	۱۴۶	۱	۱۴۰	۱	۶	یزد .....



## 34- بهره‌برداری‌های کشاورزی بر حسب وضعیت و نحوه تصرف مرتع در استان مناطق استقرار قشلاقی

تعداد بهره‌برداری فاقد مرتع	تعداد بهره‌برداری دارای مرتع					استان
	نحوه تصرف		مجوز بهره‌برداری			
	مشاعی	انفرادی	عرفی	پروانه چرا	طرح مرتعداری	
۳۲۰۷۷	۱۶۱۲۲۷	۲۰۱۶۳	۱۱۰۶۳۹	۶۲۶۸۲	۸۰۷۰	کل کشور .....
۷۵۷	۴۹۵۱	۲۳۷۹	۳۱۶۹	۳۳۵۸	۸۰۲	آذربایجان شرقی .....
۱۶۴۷	۱۳۱۵۲	۷۵۲	۱۰۷۲۳	۲۳۵۶	۸۲۴	آذربایجان غربی .....
۳۱۷۶	۷۸۳۳	۱۸۷۹	۴۲۴۲	۴۴۹۵	۹۷۵	اردبیل .....
۱۸۴	۱۱۳	۸۱	۲۷	۱۵۹	۸	اصفهان .....
۱۹۰۰	۶۳۶۳	۱۷۱۱	۶۰۰۰	۱۸۳۵	۲۳۹	ایلام .....
۱۱۶۷	۱۵۳۷	۵۹۵	۶۱۶	۱۴۱۶	۱۰۰	بوشهر .....
۵۹۴	۴۱۵	۳۲	۴۷	۳۶۶	۳۴	تهران .....
۱۴۱۲	۴۳۱۲	۳۳۶	۳۸۷۶	۶۹۹	۷۳	چهارمحال و بختیاری .....
۲۷۰	۱۳۲۱۸	۲۲۵	۹۶۰۷	۳۲۴۵	۵۹۱	خراسان جنوبی .....
۴۷۷	۳۵۷۸	۱۹۳	۱۶۸۲	۱۶۸۳	۴۰۶	خراسان رضوی .....
۲۳۰	۱۳۴۸	۱۴۸	۲۹۶	۱۱۵۵	۴۵	خراسان شمالی .....
۵۹۶۳	۱۵۱۸۸	۲۱۹۱	۱۱۳۷۵	۵۵۳۵	۴۷۰	خوزستان .....
۱۲	۲۲۴	۵۳	۱۱۱	۱۴۸	۱۹	زنجان .....
۵۱۴	۲۰۵۴	۴۸۴	۹۸۰	۱۴۱۰	۱۴۸	سمنان .....
۱۳۳۳	۱۶۷۸۶	۷۶۸	۱۵۵۷۶	۱۶۰۲	۳۷۶	سیستان و بلوچستان .....
۴۹۲۶	۱۸۹۰۴	۳۵۵۷	۸۶۱۹	۱۳۰۸۷	۷۵۶	فارس .....
۱۳	۱۹۹	۳۵	۷۵	۱۵۷	۲	قزوین .....
۱۸	۷۱	۱	۴	۶۵	۳	قم .....
.	.	.	.	.	.	کردستان .....
۱۵۵۴	۱۸۴۲۳	۱۱۴۴	۱۰۵۲۰	۸۲۸۶	۷۶۰	کرمان .....
۱۹۸۰	۹۸۷۸	۱۴۵۷	۷۸۱۵	۲۹۲۷	۵۹۴	کرمانشاه .....
۷۵۳	۸۸۲۱	۷۴۵	۸۰۵۲	۱۳۹۳	۱۲۱	کهگیلویه و بویراحمد .....
۲۳۵	۲۷۹۳	۵۲۹	۴۷۰	۲۵۸۱	۲۷۰	گلستان .....
۶۲۷	۱۵	۴	۱۱	۸	.	گیلان .....
۱۶۷۱	۸۷۵۵	۷۹۳	۵۹۶۱	۳۳۹۳	۱۹۳	لرستان .....
۳۰	۱۷	۱۷	۱۷	۹	۸	مازندران .....
۱۷۰	۲۱۷	۶	۱۵	۱۴۷	۶۱	مرکزی .....
۲۰۸	۱۳۵۳	۴۰	۳۸۹	۹۳۹	۶۶	هرمزگان .....
۱۱۹	۲۰۰	۵	۸۶	۱۱۶	۳	همدان .....
۱۴۰	۵۱۳	۸	۲۸۲	۱۱۵	۱۲۴	یزد .....

## 35- بهره‌برداری‌های کشاورزی دارای جایگاه دام سبک در روز آمارگیری بر حسب استان در مناطق بیلاقی

تعداد بهره‌برداری فاقد جایگاه دام	تعداد بهره‌برداری دارای جایگاه دام		استان
	جایگاه بدون سقف	جایگاه مسقف	
۵۴۰۳۱	۱۴۵۶۲۲	۱۸۸۶۴	کل کشور .....
۱۳۹۹	۱۱۸۲۳	۲۰۸	آذربایجان شرقی .....
۱۱۰۴۱	۳۸۲۳	۲۰۷	آذربایجان غربی .....
۳۲۷	۷۷۶۵	۱۷۴	اردبیل .....
۲۴۸۷	۶۵۰۷	۵۲	اصفهان .....
۱۱۵۱	۶۲۰۰	۱۴۵۶	ایلام .....
.	.	.	بوشهر .....
۸۷۴	۳۹۸	۳۳	تهران .....
۳۴۶۴	۱۰۸۱۶	۵۴۱	چهارمحال و بختیاری .....
۳۵۹۴	۹۹۳۰	۳۴۲۹	خراسان جنوبی .....
۲۹۰۵	۱۴۵۴	۸۱۷	خراسان رضوی .....
۱۸۹۷	۱۱۷۱	۲۵۷	خراسان شمالی .....
۶۶۵	۵۹۱۵	۲۴	خوزستان .....
۸۴	۱۶۹	۲	زنجان .....
۶۵۸	۱۶۴۴	۲۷۷	سمنان .....
۸۰۲۱	۷۴۵۶	۲۵۲۲	سیستان و بلوچستان .....
۴۱۶۴	۲۰۱۶۳	۴۰۷	فارس .....
۶	۸۱	۱۶۳	قزوین .....
.	.	.	قم .....
.	.	.	کردستان .....
۴۲۹۵	۱۳۸۸۲	۴۹۹۹	کرمان .....
۲۹۷۲	۱۰۲۷۷	۱۵۰۵	کرمانشاه .....
۱۱۶۰	۱۰۰۸۸	۲۳۸	کهگیلویه و بویراحمد .....
۴۷۷	۷۶۱	۴۲۹	گلستان .....
۷۰	۵۵۱	.	گیلان .....
۱۲۷۸	۱۲۶۶۶	۹۷۱	لرستان .....
۶۱۰	۵۲	۱	مازندران .....
۲۲۱	۱۹۸	۵۹	مرکزی .....
۱	۳۳	۳۱	هرمزگان .....
۱۶۴	۱۶۶۰	۴۶	همدان .....
۴۸	۱۴۱	۱۸	یزد .....

## 36- بهره‌برداری‌های کشاورزی دارای جایگاه دام سبک در روز آمارگیری بر حسب استان در مناطق قشلاقی

تعداد بهره‌برداری فاقد جایگاه دام	تعداد بهره‌برداری دارای جایگاه دام		استان
	جایگاه بدون سقف	جایگاه مسقف	
۲۰۰۱۶	۷۰۴۲۸	۱۳۸۱۷۶	کل کشور .....
۱۸۹	۲۹۷	۷۸۸۸	آذربایجان شرقی .....
۲۳۷	۵۵۴	۱۵۳۰۴	آذربایجان غربی .....
۳۱۸	۱۰۹۷	۱۲۵۰۴	اردبیل .....
۸۰	۲۱۸	۹۹	اصفهان .....
۲۸۸۷	۳۹۵۹	۴۰۶۱	ایلام .....
۸۵۸	۲۲۳۳	۲۳۲	بوشهر .....
۲۰	۷۱۷	۱۰۱۵	تهران .....
۲۰۶	۲۸۹	۵۷۸۱	چهارمحال و بختیاری .....
۵۴۵	۵۶۷۸	۹۳۶۶	خراسان جنوبی .....
۲۱۱	۱۶۳۷	۳۸۸۹	خراسان رضوی .....
۴۷	۸۵۹	۱۵۶۰	خراسان شمالی .....
۳۴۰۴	۸۴۰۵	۱۱۴۹۱	خوزستان .....
۸	۴	۲۸۱	زنجان .....
۷۶	۱۳۰۶	۲۹۷۲	سمنان .....
۳۹۰۷	۵۵۴۰	۱۰۳۴۶	سیستان و بلوچستان .....
۳۴۴۱	۱۴۶۱۶	۹۷۵۶	فارس .....
۶	۱۴	۲۲۷	قزوین .....
۵	۲	۸۳	قم .....
۰	۰	۰	کردستان .....
۱۷۵۳	۹۲۷۱	۱۰۶۶۰	کرمان .....
۴۰۷	۵۰۶۵	۸۰۲۷	کرمانشاه .....
۷۷۱	۲۰۸۵	۸۳۶۱	کهگیلویه و بویراحمد .....
۱۰۰	۱۴۹۶	۳۱۸۴	گلستان .....
۶۶	۲۲	۵۶۵	گیلان .....
۳۴۳	۳۵۰۱	۸۷۰۱	لرستان .....
۳	۲۴	۶۱	مازندران .....
۱۲	۵۹	۳۶۰	مرکزی .....
۹۸	۹۳۰	۶۰۴	هرمزگان .....
۳	۱۱۹	۲۰۲	همدان .....
۱۷	۴۳۴	۵۹۹	یزد .....

## 3- بهره‌برداری‌های کشاورزی دارای جایگاه مسقف دام سبک بر حسب نوع مصالح و استان در مناطق بیلاقی

جنس سقف					جنس دیوار					استان
سایر	خرپا یا ایرانییت و شیروانی	چوبی	آجری	خشتی	سایر	تور سیمی	سنگی	آجری	خشت و گلی	
۵۷۷۳	۷۷۴	۱۰۸۳۸	۵۵۹	۹۲۰	۴۷۶۵	۱۳۳۴	۷۵۳۷	۸۹۲	۴۳۳۶	کل کشور .....
۱۷۴	۰	۳۳	۰	۱	۱۶	۵۸	۸۴	۷	۴۳	آذربایجان شرقی .....
۹۷	۰	۱۱۰	۰	۰	۱۸	۰	۱۱۷	۱۲	۶۰	آذربایجان غربی .....
۱۰۹	۱	۵۴	۰	۱۰	۱۳	۲۷	۲۴	۱	۱۰۹	اردبیل .....
۱۷	۴	۲۶	۶	۰	۲	۵	۲۸	۱۲	۶	اصفهان .....
۲۶۲	۱۳۰	۱۰۳۴	۱۹	۱۱	۷۶	۷۹	۱۱۲۸	۳۳	۱۴۰	ایلام .....
۰	۰	۰	۰	۰	۰	۰	۰	۰	۰	بوشهر .....
۶	۱	۲۳	۰	۳	۲	۱	۱۴	۳	۱۳	تهران .....
۳۰۵	۲۶	۱۹۴	۷	۹	۲۳	۱۶	۴۴۷	۱۶	۳۹	چهارمحال و بختیاری .....
۱۸۶۹	۲۲	۸۴۳	۲۲۵	۴۷۱	۱۴۶۷	۱	۱۰۸۱	۵۱	۸۳۰	خراسان جنوبی .....
۴۳۴	۷	۲۴۹	۸۵	۴۲	۲۴۰	۱	۱۶۱	۴۰	۳۷۵	خراسان رضوی .....
۳۹	۱	۲۱۵	۰	۲	۲۵	۰	۱۴۷	۳	۸۲	خراسان شمالی .....
۱۱	۱	۱۲	۰	۰	۳	۰	۱۵	۰	۶	خوزستان .....
۱	۰	۰	۰	۱	۱	۰	۱	۰	۰	زنجان .....
۲۳	۲	۲۳۷	۷	۸	۸	۲	۲۱۴	۷	۴۶	سمنان .....
۷۷۲	۲۰	۱۶۴۹	۱۴	۶۸	۱۳۴۳	۳۸۷	۲۱۳	۳۹	۵۴۱	سیستان و بلوچستان .....
۱۴۴	۱۲۷	۱۲۰	۵	۱۱	۷۰	۵۹	۱۴۰	۹۴	۴۴	فارس .....
۱۴	۱	۱۴۸	۰	۰	۱۰	۰	۹۹	۵	۴۹	قزوین .....
۰	۰	۰	۰	۰	۰	۰	۰	۰	۰	قم .....
۰	۰	۰	۰	۰	۰	۰	۰	۰	۰	کردستان .....
۵۲۲	۵۵	۴۳۰۶	۶۸	۴۹	۷۵۳	۵۹۰	۲۷۱۸	۱۳۵	۸۰۴	کرمان .....
۵۵۲	۱۵۰	۷۲۶	۵۸	۱۹	۵۷۷	۵۲	۲۵۷	۹۹	۵۲۰	کرمانشاه .....
۸۴	۱۰	۱۳۹	۳	۲	۱۸	۲۸	۱۶۸	۰	۲۴	کهگیلویه و بویراحمد .....
۶۵	۱۸۶	۷۷	۱	۱۰۰	۷۳	۰	۸۲	۱۲۰	۱۵۴	گلستان .....
۰	۰	۰	۰	۰	۰	۰	۰	۰	۰	گیلان .....
۲۵۶	۲۵	۵۵۲	۴۰	۹۸	۱۴	۲۶	۳۵۱	۱۵۹	۴۲۱	لرستان .....
۱	۰	۰	۰	۰	۰	۰	۱	۰	۰	مازندران .....
۷	۲	۳۸	۹	۳	۶	۰	۲	۳۸	۱۳	مرکزی .....
۲	۰	۲۹	۰	۰	۸	۱	۲۲	۰	۰	هرمزگان .....
۱۰	۳	۹	۱۱	۱۳	۱	۱	۱۰	۱۸	۱۶	همدان .....
۰	۰	۱۷	۱	۰	۰	۰	۱۴	۱	۳	یزد .....

## 38- بهره‌برداری‌های کشاورزی دارای جایگاه مسقف دام سبک بر حسب نوع مصالح و استان در مناطق قشلاقی

جنس سقف					جنس دیوار					استان
سایر	خرپا یا ایرانیت و شیروانی	چوبی	آجری	خشتی	سایر	تور سیمی	سنگی	آجری	خشت و گلی	
۱۹۶۰۹	۱۱۳۸۵	۹۹۸۶۶	۴۲۴۷	۳۰۶۹	۲۳۰۴۴	۱۶۸۴	۷۰۸۳۰	۸۶۷۵	۳۳۹۴۳	کل کشور
۱۵۸	۱۰۴۳	۶۵۷۵	۵۵	۵۷	۱۵۰۵	۱۵	۳۳۳۸	۴۰۱	۲۶۲۹	آذربایجان شرقی
۱۳۸	۶۴	۱۵۰۴۹	۴۲	۱۲	۱۰۳۱	۱۶	۹۰۶۰	۱۲۹۹	۳۸۹۸	آذربایجان غربی
۷۵۵	۴۲۴۶	۷۲۳۰	۹۵	۱۷۸	۵۲۷۲	۶۷	۲۶۷۰	۸۲۳	۳۶۷۲	اردبیل
۲۹	۵	۵۲	۱۰	۳	۶	۱	۵۶	۱۶	۲۰	اصفهان
۱۰۰۴	۷۵۲	۲۲۲۱	۵۸	۲۸	۶۰۳	۲۷۱	۲۳۲۱	۱۲۵	۷۴۳	ایلام
۳۹	۵۵	۱۳۵	۰	۳	۲۶	۱	۱۲۵	۱۵	۶۵	بوشهر
۵۵	۳۶۷	۴۷۸	۹۲	۲۳	۱۱۱	۰	۷۷	۵۸۴	۲۴۲	تهران
۳۳۳	۱۸۶	۵۰۹۰	۱۵۳	۱۹	۷۸	۱۱	۴۰۳۴	۱۷۶	۱۴۸۲	چهارمحال و بختیاری
۴۵۳۹	۳۱۱	۲۳۳۲	۱۳۸۰	۸۰۴	۲۶۷۹	۳	۲۶۹۳	۸۸۴	۳۱۰۸	خراسان جنوبی
۱۴۶۲	۱۷۵	۱۸۶۹	۲۲۱	۱۶۳	۱۰۶۸	۱	۱۳۵۴	۳۰۳	۱۱۶۴	خراسان رضوی
۶۲	۱۵	۱۴۷۳	۹	۱	۹۲	۲	۹۴۳	۵۴	۴۶۹	خراسان شمالی
۹۵۲	۴۵۳	۹۸۵۸	۱۱۳	۱۱۶	۴۱۷	۳۹	۹۵۲۸	۲۹۱	۱۲۱۶	خوزستان
۱	۰	۲۸۰	۰	۰	۱۴	۰	۴	۹	۲۵۴	زنجان
۹۲	۱۲۵	۲۵۰۲	۱۸۵	۶۸	۲۸۱	۱	۱۱۸۴	۶۹۷	۸۱۰	سمنان
۲۸۲۷	۲۳۵	۶۸۱۷	۲۶۷	۲۰۱	۳۶۰۹	۴۶۷	۲۵۷۰	۵۵۱	۳۱۴۹	سیستان و بلوچستان
۲۲۰۴	۱۴۲۵	۵۹۱۲	۱۰۷	۱۰۸	۶۲۷	۱۴۵	۷۶۲۴	۴۷۷	۸۸۴	فارس
۱۷	۹	۱۹۲	۵	۴	۳۲	۱	۱۱۶	۲۱	۵۷	قزوین
۱۸	۲	۲۶	۳۴	۳	۲۰	۰	۶	۴۶	۱۱	قم
۰	۰	۰	۰	۰	۰	۰	۰	۰	۰	کردستان
۸۶۴	۲۷۹	۸۷۷۲	۴۹۳	۲۵۳	۱۶۱۱	۴۱۴	۶۸۲۸	۴۶۷	۱۳۴۱	کرمان
۱۹۳۵	۳۱۱	۵۳۸۷	۱۹۵	۲۰۰	۲۴۷۱	۱۲۲	۲۵۴۹	۳۱۶	۲۵۶۹	کرمانشاه
۴۸۷	۵۲۷	۷۲۵۹	۲۸	۶۱	۴۷۰	۲۸	۶۳۳۸	۵۰	۱۴۷۶	کهگیلویه و بویراحمد
۴۳۸	۳۰۵	۱۹۸۴	۱۱	۴۴۷	۲۸۷	۰	۱۴۹۴	۱۵۷	۱۲۴۶	گلستان
۱۹۶	۲۲۷	۱۳۹	۵	۰	۲۲۳	۳	۷۴	۱	۲۶۵	گیلان
۷۵۴	۱۹۱	۷۰۸۹	۴۵۳	۲۱۵	۲۹۵	۶۷	۴۹۹۰	۵۴۸	۲۸۰۲	لرستان
۴	۱۰	۴۱	۶	۰	۱۰	۰	۲۴	۲۳	۴	مازندران
۲۱	۵۵	۱۲۵	۹۳	۶۶	۱۰	۱	۳۴	۱۹۴	۱۲۱	مرکزی
۲۱	۵	۵۳۱	۴۰	۷	۲۴	۸	۵۰۸	۳۸	۲۶	هرمزگان
۶	۵	۱۲۵	۵۵	۱۱	۳	۱	۲۷	۵۹	۱۱۲	همدان
۲۰۳	۶	۳۲۶	۴۴	۲۰	۱۷۱	۰	۲۶۴	۵۲	۱۱۲	یزد

## 39- بهره‌برداری‌های کشاورزی دارای جایگاه بدون سقف دام سبک بر حسب جنس دیوار و استان در مناطق بیلاقی

جنس دیوار					استان
سایر	تور سیمی	سنگی	آجری	خشت و گلی	
۲۳۲۸۸	۷۷۹۶۰	۴۰۲۵۹	۷۰۱	۳۴۱۵	کل کشور .....
۱۹۴۶	۵۷۶۳	۳۹۶۴	۲۹	۱۲۱	آذربایجان شرقی .....
۱۴۱۳	۱۳۹	۲۰۱۴	۱۵	۲۴۲	آذربایجان غربی .....
۱۷۷	۶۴۶۷	۱۰۷۵	۳	۴۳	اردبیل .....
۲۱۵	۵۶۰۴	۶۵۵	۱۷	۱۷	اصفهان .....
۲۱۱	۵۸۸۹	۶۵	۱۲	۲۳	ایلام .....
۰	۰	۰	۰	۰	بوشهر .....
۶	۱۷۶	۱۰۸	۲۰	۸۸	تهران .....
۱۲۹۲	۱۶۵۷	۷۵۴۴	۲۰۳	۱۲۱	چهارمحال و بختیاری .....
۳۵۰۶	۲۵۱	۴۸۵۵	۹۷	۱۲۲۱	خراسان جنوبی .....
۵۷۴	۴۴	۵۲۶	۱۰	۳۰۰	خراسان رضوی .....
۳۰۲	۱۱۸	۶۸۰	۶	۶۶	خراسان شمالی .....
۲۰۶	۶۵۸	۵۰۰۶	۱۳	۳۲	خوزستان .....
۱	۱۶۰	۵	۰	۳	زنجان .....
۵۰	۱۳۹	۹۶۰	۱۶	۴۷۹	سمنان .....
۳۷۰۱	۲۵۷۲	۹۸۷	۴۴	۱۵۳	سیستان و بلوچستان .....
۱۰۵۳	۱۷۱۹۶	۱۷۹۳	۵۸	۶۳	فارس .....
۸	۱۸	۴۲	۱	۱۲	قزوین .....
۰	۰	۰	۰	۰	قم .....
۰	۰	۰	۰	۰	کردستان .....
۲۵۱۷	۹۸۴۱	۱۴۲۴	۲۴	۷۶	کرمان .....
۱۴۳۲	۸۲۵۲	۵۱۲	۱۴	۶۸	کرمانشاه .....
۱۶۸۲	۲۷۵۲	۵۵۹۲	۳۴	۲۸	کهگیلویه و بویراحمد .....
۳۵۹	۱۴	۱۹۸	۴۳	۱۴۷	گلستان .....
۳۹۱	۱۵۹	۰	۰	۱	گیلان .....
۲۱۹۸	۸۵۲۸	۱۸۳۶	۳۴	۷۱	لرستان .....
۰	۳	۴۹	۰	۰	مازندران .....
۷	۱۸۴	۳	۱	۳	مرکزی .....
۲۵	۷	۰	۰	۱	هرمزگان .....
۱۲	۱۳۷۲	۲۵۵	۶	۱۵	همدان .....
۷	۰	۱۱۲	۱	۲۱	یزد .....

## 40- بهره‌برداری‌های کشاورزی دارای جایگاه بدون سقف دام سبک بر حسب جنس دیوار و استان در مناطق قشلاقی

جنس دیوار					استان
سایر	تور سیمی	سنگی	آجری	خشت و گلی	
۱۱۱۷۵	۳۱۶۶۰	۲۱۴۰۵	۱۳۵۷	۴۸۳۱	کل کشور .....
۸۴	۳۳	۱۰۹	۳	۶۸	آذربایجان شرقی .....
۹۰	۲۰	۲۳۵	۵۴	۱۵۵	آذربایجان غربی .....
۴۴۶	۴۰۰	۸۱	۵۹	۱۱۲	اردبیل .....
۱۶	۱۰۷	۸۷	۸	۰	اصفهان .....
۱۱۶	۳۶۷۸	۱۳۳	۱	۳۱	ایلام .....
۴۶۲	۱۲۱۰	۵۴۴	۱۰	۸	بوشهر .....
۷۵	۳۴	۵۹	۳۵۹	۱۹۰	تهران .....
۳۸	۲۰	۲۰۲	۱۶	۱۳	چهارمحال و بختیاری .....
۲۲۶۶	۳۴	۲۰۹۳	۱۲۲	۱۱۶۴	خراسان جنوبی .....
۳۰۳	۷	۵۹۷	۸۴	۶۴۷	خراسان رضوی .....
۹۲	۱۷	۵۱۲	۱۴	۲۲۴	خراسان شمالی .....
۲۲۰	۴۹۳۲	۳۱۲۱	۳۵	۹۶	خوزستان .....
۰	۰	۰	۰	۴	زنجان .....
۱۰۶	۷۵	۴۳۲	۳۰۸	۳۸۶	سمنان .....
۱۸۶۴	۱۹۱۱	۹۸۵	۶۸	۷۱۳	سیستان و بلوچستان .....
۱۲۹۲	۵۲۳۶	۷۸۹۴	۶۲	۱۳۳	فارس .....
۱۲	۲	۰	۰	۰	قزوین .....
۱	۱	۰	۰	۰	قم .....
۰	۰	۰	۰	۰	کردستان .....
۲۱۵۱	۵۶۴۳	۱۱۵۰	۱۵	۳۱۲	کرمان .....
۲۳۷	۴۴۳۰	۳۲۹	۸	۶۱	کرمانشاه .....
۳۷۲	۶۷۳	۹۸۰	۸	۵۲	کهگیلویه و بویراحمد .....
۳۲۰	۳۵	۸۲۷	۳۰	۲۸۳	گلستان .....
۱۶	۶	۰	۰	۰	گیلان .....
۴۴۹	۲۲۵۵	۷۲۵	۲۱	۵۰	لرستان .....
۳	۴	۰	۱۶	۱	مازندران .....
۴	۱۷	۵	۱۵	۱۸	مرکزی .....
۴۹	۷۶۷	۸۹	۳	۲۲	هرمزگان .....
۱	۱۱۳	۳	۰	۲	همدان .....
۹۲	۰	۲۱۵	۴۰	۸۷	یزد .....

## 41- بهره‌برداری‌های کشاورزی بر اساس استفاده از خدمات چوپان (غیر اعضای خانوار) بر حسب استان - عشایر دوره بیلاقی

تعداد بهره‌برداری فاقد چوپان	تعداد بهره‌برداری دارای چوپان			کل بهره‌برداری‌ها	استان
	ملیت چوپان		جمع		
	غیر ایرانی	ایرانی			
۱۶۳۲۵۳	۲۱۶۵	۴۸۰۵۰	۵۰۲۱۵	۲۱۳۴۶۸	کل کشور .....
۸۷۱۸	۷	۴۵۷۳	۴۵۸۰	۱۳۲۹۸	آذربایجان شرقی .....
۴۸۲۳	۸	۱۰۱۹۱	۱۰۱۹۸	۱۵۰۲۱	آذربایجان غربی .....
۵۷۱۱	۲	۲۵۲۵	۲۵۲۷	۸۲۳۸	اردبیل .....
۸۵۶۶	۳۳	۷۹۴	۸۲۷	۹۳۹۲	اصفهان .....
۸۰۲۸	۴	۱۶۸	۱۷۱	۸۲۰۰	ایلام .....
۰	۰	۰	۰	۰	بوشهر .....
۴۴۸	۶۳۴	۲۰۱	۸۳۵	۱۲۸۳	تهران .....
۱۳۵۹۹	۷	۱۰۱۷	۱۰۲۴	۱۴۶۲۳	چهارمحال و بختیاری .....
۷۲۷۲	۱۷	۷۸۶۶	۷۸۸۳	۱۵۱۵۵	خراسان جنوبی .....
۳۳۸۲	۲	۱۴۹۶	۱۴۹۸	۴۸۸۱	خراسان رضوی .....
۲۲۲۱	۰	۱۰۱۸	۱۰۱۸	۳۲۳۹	خراسان شمالی .....
۶۳۵۱	۲	۲۳۹	۲۴۱	۶۵۹۲	خوزستان .....
۱۱۷	۰	۱۳۸	۱۳۸	۲۵۵	زنجان .....
۱۴۶۲	۳۷۶	۵۴۴	۹۲۰	۲۳۸۱	سمنان .....
۱۰۰۱۷	۱۵۳	۷۴۲۸	۷۵۸۱	۱۷۵۹۷	سیستان و بلوچستان .....
۲۳۰۲۸	۱۷۷	۱۴۳۰	۱۶۰۷	۲۴۶۳۵	فارس .....
۲۴۰	۱	۹	۱۰	۲۵۰	قزوین .....
۰	۰	۰	۰	۰	قم .....
۰	۰	۰	۰	۰	کردستان .....
۱۸۱۵۵	۲۹۱	۴۱۴۳	۴۴۳۴	۲۲۵۸۹	کرمان .....
۱۲۶۹۵	۱	۱۵۸۸	۱۵۸۹	۱۴۲۸۴	کرمانشاه .....
۱۱۱۸۳	۱۰	۲۲۴	۲۳۴	۱۱۴۱۷	کهگیلویه و بویراحمد .....
۴۲۳	۱	۱۱۴۹	۱۱۵۰	۱۵۷۳	گلستان .....
۵۹۱	۰	۳۰	۳۰	۶۲۱	گیلان .....
۱۳۹۴۵	۴	۷۳۴	۷۳۸	۱۴۶۸۳	لرستان .....
۱۸۲	۳۶۶	۱۱۵	۴۸۱	۶۶۳	مازندران .....
۳۶۹	۶۶	۴۳	۱۰۹	۴۷۷	مرکزی .....
۶۴	۰	۱	۱	۶۵	هرمزگان .....
۱۵۰۹	۶	۳۵۳	۳۵۹	۱۸۶۸	همدان .....
۱۵۵	۰	۳۴	۳۴	۱۸۹	یزد .....



## 42- بهره‌برداری‌های کشاورزی بر اساس استفاده از خدمات چوپان (غیر اعضای خانوار) بر حسب استان - عشایر دوره قشلاقی

تعداد بهره‌برداری فاقد چوپان	تعداد بهره‌برداری دارای چوپان			کل بهره‌برداری‌ها	استان
	ملیت چوپان		جمع		
	غیر ایرانی	ایرانی			
۱۶۳۲۵۳	۲۱۶۵	۴۸۰۵۰	۵۰۲۱۵	۲۱۳۴۶۸	کل کشور
۴۷۰۱	۲	۳۳۸۳	۳۳۸۵	۸۰۸۶	آذربایجان شرقی
۵۱۹۴	۸	۱۰۳۴۹	۱۰۳۵۶	۱۵۵۵۰	آذربایجان غربی
۹۳۲۲	۶	۳۵۶۰	۳۵۶۶	۱۲۸۸۸	اردبیل
۳۱۲	۹	۵۶	۶۵	۳۷۷	اصفهان
۹۶۲۹	۴	۳۴۱	۳۴۴	۹۹۷۴	ایلام
۳۰۳۶	۲۴	۲۳۸	۲۶۲	۳۲۹۸	بوشهر
۳۹۸	۵۳۱	۱۱۱	۶۴۲	۱۰۴۱	تهران
۵۵۶۱	۴	۴۹۵	۴۹۹	۶۰۶۰	چهارمحال و بختیاری
۶۸۳۴	۱۳	۶۸۶۶	۶۸۷۹	۱۳۷۱۳	خراسان جنوبی
۲۸۴۱	۳	۱۴۰۳	۱۴۰۶	۴۲۴۷	خراسان رضوی
۱۳۸۳	۲۹	۳۱۳	۳۴۲	۱۷۲۵	خراسان شمالی
۲۲۱۴۱	۷	۱۱۹۵	۱۲۰۲	۲۳۳۴۳	خوزستان
۱۵۳	۱	۱۳۵	۱۳۶	۲۸۹	زنجان
۱۶۲۱	۷۵۷	۶۷۵	۱۴۳۱	۳۰۵۲	سمنان
۱۰۳۴۲	۱۵۷	۸۳۸۸	۸۵۴۵	۱۸۸۸۶	سیستان و بلوچستان
۲۵۵۶۹	۱۷۹	۱۶۳۹	۱۸۱۸	۲۷۳۸۷	فارس
۲۳۴	۴	۹	۱۳	۲۴۷	قزوین
۷۹	۴	۶	۱۰	۸۹	قم
.	.	.	.	.	کردستان
۱۶۹۰۱	۲۶۵	۳۹۵۵	۴۲۲۰	۲۱۱۲۰	کرمان
۱۱۷۴۵	۱	۱۵۶۹	۱۵۷۰	۱۳۳۱۵	کرمانشاه
۱۰۰۲۵	۹	۲۸۴	۲۹۳	۱۰۳۱۹	کهگیلویه و بویراحمد
۱۵۷۱	۱	۱۹۸۴	۱۹۸۵	۳۵۵۶	گلستان
۶۱۶	.	۳۰	۳۰	۶۴۶	گیلان
۱۰۵۱۷	۲	۶۹۹	۷۰۱	۱۱۲۱۸	لرستان
۲۰	۳۷	۷	۴۴	۶۴	مازندران
۲۶۴	۸۵	۴۳	۱۲۸	۳۹۲	مرکزی
۱۳۹۲	۲۴	۱۸۵	۲۰۹	۱۶۰۱	هرمزگان
۲۸۷	.	۳۷	۳۷	۳۲۴	همدان
۵۶۵	.	۹۶	۹۶	۶۶۱	یزد

## 43- خانوارها بر اساس عضویت در شرکت تعاونی عشایری بر حسب استان - عشایر دوره بیلاقی

تعداد خانوار غیر عضو	تعداد خانوار عضو	جمع	استان
۴۰۹۲۱	۱۷۱۷۳۹	۲۱۲۶۶۰	کل کشور .....
۱۰۴۹	۱۲۲۴۶	۱۳۲۹۵	آذربایجان شرقی .....
۳۵۸۶	۱۱۴۸۲	۱۵۰۶۸	آذربایجان غربی .....
۱۲۵۶	۶۹۳۰	۸۱۸۶	اردبیل .....
۱۱۱۷	۸۱۱۵	۹۲۳۲	اصفهان .....
۸۳۹	۷۱۵۴	۷۹۹۳	ایلام .....
.	.	.	بوشهر .....
۱۹۳	۱۱۰۱	۱۲۹۴	تهران .....
۲۰۱۶	۱۲۶۴۱	۱۴۶۵۷	چهارمحال و بختیاری .....
۴۴۸۱	۱۰۶۷۲	۱۵۱۵۳	خراسان جنوبی .....
۷۵۱	۴۱۰۷	۴۸۵۸	خراسان رضوی .....
۵۳۸	۲۶۹۵	۳۲۳۳	خراسان شمالی .....
۱۸۴۱	۴۶۷۲	۶۵۱۳	خوزستان .....
۲۱	۲۲۵	۲۴۶	زنجان .....
۵۶۳	۱۸۴۹	۲۴۱۲	سمنان .....
۲۷۰۴	۱۴۹۸۹	۱۷۶۹۳	سیستان و بلوچستان .....
۴۶۳۰	۲۰۰۹۰	۲۴۷۲۰	فارس .....
۲۵۰	.	۲۵۰	قزوین .....
.	.	.	قم .....
.	.	.	کردستان .....
۴۵۱۹	۱۸۰۴۵	۲۲۵۶۴	کرمان .....
۱۷۵۸	۱۲۳۵۱	۱۴۱۰۹	کرمانشاه .....
۲۸۶۲	۸۲۵۸	۱۱۱۲۰	کهگیلویه و بویراحمد .....
۴۴	۱۵۰۸	۱۵۵۲	گلستان .....
۵۵۵	۳۹	۵۹۴	گیلان .....
۴۹۰۹	۹۷۲۹	۱۴۶۳۸	لرستان .....
۹۷	۵۸۳	۶۸۰	مازندران .....
۱۱۳	۳۶۰	۴۷۳	مرکزی .....
۷۱	.	۷۱	هرمزگان .....
۷۳	۱۷۹۴	۱۸۶۷	همدان .....
۸۵	۱۰۴	۱۸۹	یزد .....

## 44- خانوارها بر اساس عضویت در شرکت تعاونی عشایری بر حسب استان - عشایر دوره قشلاقی

تعداد خانوار غیر عضو	تعداد خانوار عضو	جمع	استان
۴۰۹۲۱	۱۷۱۷۳۹	۲۱۲۶۶۰	کل کشور .....
۷۰۵	۷۳۹۲	۸۰۹۷	آذربایجان شرقی .....
۳۶۱۲	۱۱۹۸۷	۱۵۵۹۹	آذربایجان غربی .....
۱۵۶۸	۱۱۲۵۰	۱۲۸۱۸	اردبیل .....
۶۷	۳۰۶	۳۷۳	اصفهان .....
۹۷۵	۸۷۶۱	۹۷۳۶	ایلام .....
۲۸۵	۳۰۲۶	۳۳۱۱	بوشهر .....
۱۲۶	۹۳۱	۱۰۵۷	تهران .....
۱۶۰۰	۴۴۳۲	۶۰۳۲	چهارمحال و بختیاری .....
۴۳۳۸	۹۳۷۰	۱۳۷۰۸	خراسان جنوبی .....
۶۶۱	۳۵۷۰	۴۲۳۱	خراسان رضوی .....
۳۶۱	۱۳۷۱	۱۷۳۲	خراسان شمالی .....
۳۲۶۴	۲۰۰۱۰	۲۳۲۷۴	خوزستان .....
۲۷	۲۵۵	۲۸۲	زنجان .....
۶۸۷	۲۴۰۲	۳۰۸۹	سمنان .....
۲۷۶۸	۱۶۲۱۶	۱۸۹۸۴	سیستان و بلوچستان .....
۴۸۵۱	۲۲۴۲۸	۲۷۲۷۹	فارس .....
۲۴۷	.	۲۴۷	قزوین .....
۲۰	۶۹	۸۹	قم .....
.	.	.	کردستان .....
۴۴۴۵	۱۶۶۶۰	۲۱۱۰۵	کرمان .....
۱۶۶۸	۱۱۴۸۶	۱۳۱۵۴	کرمانشاه .....
۲۷۶۰	۷۳۲۸	۱۰۰۸۸	کهگیلویه و بویراحمد .....
۲۹۹	۳۲۳۱	۳۵۳۰	گلستان .....
۵۸۰	۳۹	۶۱۹	گیلان .....
۴۴۷۸	۶۷۲۲	۱۱۲۰۰	لرستان .....
۱۲	۴۹	۶۱	مازندران .....
۶۱	۳۳۰	۳۹۱	مرکزی .....
۱۹۲	۱۴۰۶	۱۵۹۸	هرمزگان .....
۳۰	۲۹۲	۳۲۲	همدان .....
۲۳۴	۴۲۰	۶۵۴	یزد .....

## 45- بهره‌برداری‌های کشاورزی بر حسب نحوه تصرف اراضی کشاورزی

شرح	فقط اراضی زراعی	فقط باغ و قلمستان	اراضی زراعی و باغ و قلمستان
<b>بیلاق</b>			
ملکی .....	۶۳۶۹	۹۴	۱۹۳
اجاره‌ای .....	۲۸	۱	۰
سهمی .....	۲۲۸	۳	۰
سایر .....	۰	۰	۰
<b>قشلاق</b>			
ملکی .....	۹۲۸۰	۳۷	۹۵
اجاره‌ای .....	۴۰	۰	۰
سهمی .....	۲۷۰	۲	۳
سایر .....	۱۳	۰	۰

46- مساحت اراضی کشاورزی بهره‌برداری‌ها بر حسب نوع استفاده از زمین و استان - عشایر دوره بیلابقی (هکتار)

باغ و قلمستان		آیش		زیرکشت محصولات سالانه		جمع		استان
دیم	آبی	دیم	آبی	دیم	آبی	دیم	آبی	
۳۶۰۵	۲۷۷۲۷	۲۴۸۶۳	۲۰۷۶۵	۱۶۱۹۹۵	۸۰۳۲۵	۱۶۵۶۰۰	۱۰۸۰۵۱	کل کشور .....
۱۵	۱۲۳	۵۱۶	۶۱	۲۶۰۹	۵۷۸	۲۶۲۴	۷۰۱	آذربایجان شرقی .....
۳۹	۴۶	۴۶	۲۷	۱۰۸۴	۷۱۶	۱۱۲۳	۷۶۲	آذربایجان غربی .....
۳۵	۱۶	۶۸۵	۴۱	۱۶۲۵	۴۷۳	۱۶۶۰	۴۹۰	اردبیل .....
۲۲۱	۲۴۸۱	۲۵۵۷	۳۱۰۲	۵۵۹۶	۷۱۶۸	۵۸۱۷	۹۶۴۹	اصفهان .....
۱۶۴	۱۱۳۷	۵۰۶۲	۱۶۳	۲۹۰۷۱	۲۳۳۶	۲۹۲۳۵	۳۴۷۴	ایلام .....
۲	۲۰۶	۶۹	۲۱۰	۲۴۷	۷۶۸	۲۴۹	۹۷۴	تهران .....
۱۲۵	۱۲۹۵	۱۱۲۷	۵۰۱	۷۶۱۲	۴۶۳۶	۷۷۳۷	۵۹۳۱	چهارمحال و بختیاری .....
۱۹	۴۹۹	۳۴۶۵	۱۶۸۰	۵۶۲۵	۳۶۵۳	۵۶۴۴	۴۱۵۲	خراسان جنوبی .....
۱۵	۴۴۹	۴۹۵	۸۴	۲۲۱۱	۵۵۰	۲۲۲۶	۹۹۹	خراسان رضوی .....
۲۰	۲۸۳	۴۷۶	۲۷	۴۴۴۷	۵۱۰	۴۴۴۷	۷۹۳	خراسان شمالی .....
۱۵۴	۱۳۳۹	۵۱۷	۹۲	۵۹۱۱	۸۸۲	۶۰۶۶	۲۲۲۲	خوزستان .....
۰	۰	۰	۰	۰	۳	۰	۳	زنجان .....
۱۷	۱۴۳۷	۲۲۲	۸۵۵	۱۱۳۷	۲۶۱۹	۱۱۵۴	۴۰۵۶	سمنان .....
//	۳۲۵	۱۰	۱۶۰۷	۹۶۸	۳۵۱۹	۹۶۸	۳۸۴۴	سیستان و بلوچستان .....
۱۲۳۳	۳۴۱۸	۳۳۶۸	۵۱۳۱	۱۶۴۲۳	۲۱۱۷۷	۱۷۶۵۵	۲۴۵۹۶	فارس .....
۱	۱۲۰	۵۰۶	۱۴	۱۲۸۸	۶۸	۱۲۸۸	۱۸۸	قزوین .....
۵۸۲	۷۹۱۶	۳۳۹	۵۵۵۵	۶۰۰	۱۳۸۴۸	۱۱۸۳	۲۱۷۶۴	کرمان .....
۶۲۹	۲۴۴۴	۲۲۱	۲۹	۲۱۳۰۸	۲۳۶۵	۲۱۹۳۷	۴۸۰۹	کرمانشاه .....
۲۳۹	۳۲۰۵	۱۷۷۳	۹۷۱	۶۹۳۵	۵۷۲۴	۷۱۷۴	۸۹۲۹	کهگیلویه و بویراحمد .....
۴	۵۳	۶	۳	۹۸۶۶	۱۵۰۴	۹۸۷۰	۱۵۵۸	گلستان .....
//	//	۲۹	//	۶۲	۲	۶۲	۲	گیلان .....
۸۶	۸۴۱	۳۰۴۸	۵۸۰	۳۳۲۲۴	۶۳۷۱	۳۳۳۱۰	۷۲۱۲	لرستان .....
۰	۵۴	۰	۱۰	۰	۱۸۰	۰	۲۳۴	مازندران .....
//	۱۴	۱۵۰	۱۷	۲۸۵۴	۵۳۷	۲۸۵۴	۵۵۰	مرکزی .....
۰	۷	۰	۰	۰	۰	۰	۷	هرمزگان .....
۴	۱۴	۱۷۸	۶	۱۲۸۸	۱۳۱	۱۲۹۲	۱۴۵	همدان .....
۰	۴	۱	//	۳	۳	۳	۷	یزد .....

## 4- مساحت اراضی کشاورزی بهره‌برداری‌ها بر حسب نوع استفاده از زمین و استان - عشایر دوره قشلاقی (هکتار)

باغ و قلمستان		آبش		زیرکشت محصولات سالانه		جمع		استان
دیم	آبی	دیم	آبی	دیم	آبی	دیم	آبی	
۳۱۴۵	۲۹۳۹۰	۷۲۲۷۵	۱۴۶۰۹	۲۶۰۵۳۶	۹۲۷۱۲	۲۶۳۶۸۱	۱۲۲۱۰۳	کل کشور .....
۵۶۵	۱۴۶۴	۱۳۰۸۸	۳۸۸	۲۷۱۳۳	۸۷۸۲	۲۷۶۹۸	۱۰۲۴۶	آذربایجان شرقی .....
۷۴	۴۳۷۳	۶۴۶۹	۱۳۷۶	۲۵۴۵۰	۲۰۰۳۶	۲۵۵۲۴	۲۴۴۰۹	آذربایجان غربی .....
۶۸۱	۱۱۴۸	۱۱۴۵۵	۳۷۳	۳۰۸۵۳	۷۷۲۵	۳۱۵۳۳	۸۸۷۳	اردبیل .....
۰	۶	۲۱۳	۲	۴۰۴	۱۱	۴۰۴	۱۷	اصفهان .....
۱۷۶	۲۴۷	۳۱۰۸	۱۶۲	۱۴۲۹۶	۲۳۲۰	۱۴۴۷۱	۲۵۶۷	ایلام .....
۱۹	۱۱۴	۴۸۹	۲۶۱	۱۹۴۲	۱۱۸۳	۱۹۶۱	۱۲۹۷	بوشهر .....
۱۵	۵۳۷	۴۰	۲۰۴	۴۶۰	۱۲۶۹	۴۷۵	۱۸۰۶	تهران .....
۲	۲۶۰	۳۹۵۱	۱۱۰	۱۱۷۲۷	۷۷۰	۱۱۷۲۹	۱۰۳۰	چهارمحال و بختیاری .....
۱۸	۷۴۸	۴۶۵۱	۲۳۲۳	۵۹۹۶	۴۹۰۴	۶۰۱۴	۵۶۵۲	خراسان جنوبی .....
۰	۹۴	۴۸۳	۱۹۵	۲۴۳۹	۱۵۸۷	۲۴۳۹	۱۶۸۱	خراسان رضوی .....
۵	۲۴	۱۰۱	۲۱۳	۳۱۹	۴۹۵	۳۲۴	۵۱۸	خراسان شمالی .....
۵۵۴	۶۸۹۰	۵۵۰۹	۲۱۳	۳۹۲۶۱	۵۹۳۱	۳۹۸۱۵	۱۲۸۲۱	خوزستان .....
//	۲۸	۱۲۱۳	۲۸	۱۷۵۹	۴۴۸	۱۷۵۹	۴۷۷	زنجان .....
۱	۷۴۱	۳۷۸	۱۵۹۴	۳۹۲	۳۷۰۴	۳۹۳	۴۴۴۶	سمنان .....
۴۹	۳۱۹۰	۲۶	۱۹۹۰	۵۱۷	۵۸۷۳	۵۶۵	۹۰۶۳	سیستان و بلوچستان .....
۳۶۷	۱۶۰۵	۵۸۰۲	۱۴۷۳	۲۲۰۲۷	۷۳۷۱	۲۲۳۹۴	۸۹۷۶	فارس .....
۳	۳۰۲	۳۲۹	۴۹	۴۲۵	۱۷۲	۴۲۸	۴۷۴	قزوین .....
۰	۶	۰	۵۱	۲۰۵	۲۹۹	۲۰۵	۳۰۵	قم .....
۳۴	۳۸۵۶	۷	۲۵۱۷	۱۸	۸۹۶۹	۵۲	۱۲۸۲۵	کرمان .....
۱۷۹	۱۳۶۴	۱۷۷	۲۳	۷۰۱۶	۱۳۶۴	۷۱۹۵	۲۷۲۷	کرمانشاه .....
۱۴۸	۱۰۴۸	۹۲۴۶	۳۶۴	۲۶۳۹۸	۲۴۰۵	۲۶۵۴۶	۳۴۵۳	کهگیلویه و بویراحمد .....
۶	۳۴	۲۳	۳۱	۱۱۵۵۹	۹۴۱	۱۱۵۶۵	۹۷۵	گلستان .....
۱۸۸	۲۲	۴۷	۲۸	۱۴۷	۱۱۶	۳۳۴	۱۳۸	گیلان .....
۵۲	۱۰۴۷	۵۴۲۳	۴۴۴	۲۹۶۷۷	۴۹۷۳	۲۹۷۲۹	۶۰۲۰	لرستان .....
۰	۶	۰	۰	۰	۶۹	۰	۷۴	مازندران .....
۵	۸۶	۱۰	۱۱	۵۰	۳۸۷	۵۵	۴۷۳	مرکزی .....
۵	۹۱	۰	۱۷۳	۰	۴۸۵	۵	۵۷۷	هرمزگان .....
۰	۲	۲۳	۷	۴۴	۴۳	۴۴	۴۵	همدان .....
۱	۵۷	۱۵	۷	۲۳	۸۲	۲۴	۱۴۰	یزد .....



استان .....  
شماره گروه سرشماری .....  
شماره کوچک‌ترین رده .....  
شماره برگ .....

نام ایل .....  
نام طایفه/طایفه مستقل .....  
نام رده قبل از کوچک‌ترین رده .....  
نام کوچک‌ترین رده .....

مشخصات خانوار	مشخصات بهره‌برداری کشاورزی						نام پدر سرپرست خانوار	نام و نام خانوادگی سرپرست خانوار	شماره ردیف خانوار	شماره صفحه
	برای کدهای ۲ و ۳ تعداد شرکای عشایری برای کد ۴ تعداد خانوار عشایری نگهدارنده دام	نوع بهره‌برداری	انواع فعالیت			دامداری				
			باغداری	زراعت	دامداری					
ملاحظات	شماره ردیف بهره برداری	۳، ۲ و ۴ ستون ۸	۱ اختصاصی شریکی	۱ دارد	۱ دارد	۱ دارد	نام پدر سرپرست خانوار	نام و نام خانوادگی سرپرست خانوار	شماره ردیف خانوار	شماره صفحه
	۱۱	۹	۸	۷	۶	۵	۴	۳	۲	۱
										01
										02
										03
										04
										05
										06
										07
										08
										09
										10
										11
										12
										13
										14
										15
										16
										17
										18
										19
										20

نام و نام خانوادگی کارشناس گروه سرشماری: .....

امضا ..... / تاریخ ..... / 1387

نام و نام خانوادگی مامور سرشماری: .....

امضا ..... / تاریخ ..... / 1387

ملاحظات	مشخصات بهره‌برداری کشاورزی						مشخصات خانوار		شماره ردیف خانوار	شماره ثبت
	شماره ردیف بهره‌برداری	برای کدهای 3,2 و 4 ستون 8	نوع بهره‌برداری	انواع فعالیت			نام پدر سرپرست خانوار	نام و نام خانوادگی سرپرست خانوار		
		برای کدهای ۳ و ۲	اختصاصی 1 شریکی	باغداری	زراعت	دامداری				
		تعداد شرکای عشایری برای کد ۴ تعداد خانوار عشایری نگهدارنده دام	2 3 4	دارد 1 ندارد 2	دارد 1 ندارد 2	دارد 1 ندارد 2				
۱۱	۱۰	۹	۸	۷	۶	۵	۴	۳	۲	۱
										21
										22
										23
										24
										25
										26
										27
										28
										29
										30
										31
										32
										33
										34
										35
										36
										37
										38
										39
										40
										41
										42
										43
										44
										45

نام و نام خانوادگی کارشناس گروه سرشماری:.....  
امضا ..... تاریخ ..... / ..... / 1387

نام و نام خانوادگی مامور سرشماری:.....  
امضا ..... تاریخ ..... / ..... / 1387





بسمه تعالی  
ریاست جمهوری  
معاونت برنامه‌ریزی و نظارت راهبردی  
مرکز آمار ایران  
**سرشماری اجتماعی، اقتصادی عشایر کوچنده - ۱۳۸۷**  
**فرم ۲ - پرسشنامه خانوار، بهره‌برداري کشاورزی**  
**الف) پرسشنامه خانوار**

کد سند 22 - 05 - FO - 02 - 02

نام رده قبل از کوچک‌ترین رده .....  
نام کوچک‌ترین رده .....

نام ایل .....  
نام طایفه/ طایفه مستقل .....

شماره ردیف خانوار در فرم 1 .....  
شماره برگ \_\_\_\_\_ از \_\_\_\_\_ برگ

استان .....  
شماره گروه سرشماری .....  
شماره کوچک‌ترین رده .....

شماره ردیف	نام و نام خانوادگی افراد خانوار		برای تمامی افراد											برای افراد ۶ ساله و بالاتر			برای افراد ۱۰ ساله و بالاتر		
	نام	نام خانوادگی	شماره ملی یا شماره سری و سریال شناسنامه	بستگی با سرپرست خانوار	نام پدر	وضع اقامت	جنس	تاریخ تولد		سن	وضع سواد	سواد و تحصیل		وضع فعالیت در ۷ روز گذشته	شغل (برای کد 1 ستون 16)	وضع زناشویی			
								ماه	سال			وضع سواد	دوره یا مدرک و پایه تحصیلی				وضع سواد	دوره یا مدرک و پایه تحصیلی	
1	2	3	4	5	6	7	8	9	10	11	12	13	14	15	16	17	18		
۰۱			شماره ملی _____ سری و سریال شناسنامه _____	۱															
۰۲			شماره ملی _____ سری و سریال شناسنامه _____																
۰۳			شماره ملی _____ سری و سریال شناسنامه _____																
۰۴			شماره ملی _____ سری و سریال شناسنامه _____																
۰۵			شماره ملی _____ سری و سریال شناسنامه _____																
۰۶			شماره ملی _____ سری و سریال شناسنامه _____																
۰۷			شماره ملی _____ سری و سریال شناسنامه _____																
۰۸			شماره ملی _____ سری و سریال شناسنامه _____																
۰۹			شماره ملی _____ سری و سریال شناسنامه _____																
۱۰			شماره ملی _____ سری و سریال شناسنامه _____																

← تعداد افراد: باسواد \_\_\_\_\_ بی‌سواد \_\_\_\_\_

→ تعداد: مرد یا پسر \_\_\_\_\_ زن یا دختر \_\_\_\_\_

تعداد کل افراد خانوار: \_\_\_\_\_

۱۹- نحوه کوچ گذشته و مسیر کوچ:

بیلاق به قشلاق		بیلاق به قشلاق		شرح	
مسیر		مسیر		شرح	
نحوه کوچ	طول	نحوه کوچ	طول	نحوه کوچ	طول
با وسیله نقلیه موتوری	1	با وسیله نقلیه موتوری	1	با وسیله نقلیه موتوری	1
به روش سنتی	2	به روش سنتی	2	به روش سنتی	2
مدت طی مسیر (روز)		مدت طی مسیر (روز)		مدت طی مسیر (روز)	
7	6	5	4	3	2
ردیف					
1 خانوار					
2 دام					

۲۰- مدت اقامت خانوار در ساختمان و سرپناه:

شرح	مدت اقامت در ساختمان		مدت اقامت در سرپناه، چادر و مشابه
	عشایری	معمولی	
ردیف	1	2	4
1	بیلاق		
2	قشلاق		

۲۱- عضویت در شرکت تعاونی عشایری:

آیا فردی از خانوار عضو شرکت تعاونی عشایری است؟

بله  1 نه  2

شماره ردیف عضو (در قسمت الف فرم 2- ستون 1):  3  
در برگ:  4

۲۲- صنایع دستی خانوار:

شرح	ردیف	تولید دارد 1 تولید ندارد 2	واحد	برای کد 1 ستون 2	
				مقدار تولید	مقدار فروش
1	1		3	4	5
2	2		3	4	5
3	3		3	4	5
4	4		3	4	5
5	5		3	4	5
6	6		عدد		
7	7		عدد		
8	8		عدد / جفت		

تعداد بافندگان عضو این خانوار: مرد  09 زن  10

۲۳- عمده‌ترین سوخت مصرفی خانوار برای پخت و پز و ایجاد گرما:

شرح	بیلاق		قشلاق	
	پخت و پز	ایجاد گرما	پخت و پز	ایجاد گرما
1- هیزم و زغال چوب	<input type="checkbox"/> 1	<input type="checkbox"/> 2	<input type="checkbox"/> 3	<input type="checkbox"/> 4
2- سوخت حیوانی	<input type="checkbox"/> 1	<input type="checkbox"/> 2	<input type="checkbox"/> 3	<input type="checkbox"/> 4
3- نفت سفید و گازوئیل	<input type="checkbox"/> 1	<input type="checkbox"/> 2	<input type="checkbox"/> 3	<input type="checkbox"/> 4
4- گاز	<input type="checkbox"/> 1	<input type="checkbox"/> 2	<input type="checkbox"/> 3	<input type="checkbox"/> 4
5- سایر سوخت‌ها	<input type="checkbox"/> 1	<input type="checkbox"/> 2	<input type="checkbox"/> 3	<input type="checkbox"/> 4
6- مصرف سوخت ندارد	<input checked="" type="checkbox"/> 1	<input type="checkbox"/> 2	<input checked="" type="checkbox"/> 3	<input type="checkbox"/> 4

۲۴- وسایل مورد استفاده در اختیار خانوار:

- وسيله نقلیه موتوری
- موتورسیکلت  01
- سواری  02
- وانت و باری  03
- راديو و راديو ضبط  04
- تلویزیون  05
- چراغ توری (نفتی یا گازی)  06
- اجاق گاز  07
- تنور پخت نان (گازی)  08
- چراغ خوراک پزی (نفتی)  09
- یخچال  10
- کولر  11
- تلفن ثابت  12
- تلفن همراه  13
- رایانه (کامپیوتر)  14
- هیچ کدام از موارد بالا  15

۲۵- تعداد کل بهره‌برداري‌های مورد سرشماری

از طریق این خانوار:

ملاحظات:

.....  
.....  
.....  
.....  
.....

ب) پرسشنامه بهره‌برداری کشاورزی

۲۶- نوع و فعالیت بهره‌برداری:

۲۶-۱- نوع بهره‌برداری:

1  اختصاصی      2  شریکی با عشایر

3  شریکی با غیر عشایر      4  متعلق به غیر عشایر

اگر شریکی است تعداد شرکای عشایری و اگر متعلق به غیر عشایر است، تعداد خانوار عشایری نگهدارنده دام \_\_\_\_\_ 5

۲۶-۲- فعالیت بهره‌برداری:

1  دامداری      2  باغداری (باغ و قلمستان)      3  زراعت (کشت محصولات سالانه و آیش)

۲۷- تعداد دام بهره‌برداری:

۲۷-۱- گوسفند و بز:

ردیف	شرح	دارد 1 ندارد 2	جمع	کمتر از یکسال		یکساله و بیشتر	
				ماده	نر	ماده	نر
1	گوسفند و بره		3	4	5	6	7
2	بز و بزغاله						

۲۷-۲- گاو و گاومیش:

ردیف	شرح	دارد 1 ندارد 2	جمع	کمتر از دو سال		دو ساله و بیشتر	
				ماده	نر	ماده	نر
1	گاو و گوساله		3	4	5	6	7
2	گاو میش و بچه گاومیش						

۲۷-۳- سایر انواع دام:

ردیف	شرح	دارد 1 ندارد 2	شتر و بچه شتر	اسب و کره اسب	قاطر (استر)	الاغ و کره الاغ

۲۸- متوسط تعداد دام و کل مدت استفاده از مرتع و تعلیف:

ردیف	شرح	متوسط تعداد گوسفند و بره و بز و بزغاله (رأس)	فقط استفاده از مرتع (روز)	فقط استفاده از تعلیف (روز)	استفاده از مرتع و تعلیف بصورت توأم (روز)
1	بیلاق گذشته	2	3	4	5
2	قشلاق گذشته				

\* شامل پیش‌چر، پس‌چر و تغذیه دستی

۲۹- وضعیت و نحوه استفاده خانوار از مرتع:

ردیف	شرح	آیا خانوار مرتع در اختیار دارد؟	مجاز بهره‌برداری:		نحوه تصرف مرتع:	
			1 بلی	2 نه	1 طرح مرتعداری	2 پروانه چرا
1	بیلاق		2	3	4	
2	قشلاق					

۳۰- مشخصات جایگاه دام سبک (گوسفند و بز):

روز آمارگیری

ردیف	شرح	جایگاه دام	جایگاه دارای سقف		جایگاه بدون سقف	
			1 دارد	2 ندارد	جنس دیوارها	جنس سقف
1	بیلاق		2	3	4	5
2	قشلاق					

جنس دیوار: 01 خشت و گلی 02 آجری 03 سنگی 04 توریسمی 05 سایر  
 جنس سقف: 06 آجری 07 چوبی 08 خرپا با ایرانیت و شیروانی 09 سایر 10





نام ایل .....  
نام طایفه/ طایفه مستقل .....  
نام رده قبل از کوچک‌ترین رده .....  
نام کوچک‌ترین رده .....

استان .....  
شماره گروه سرشماری .....  
شماره کوچک‌ترین رده ..

۱- دسترسی اکثریت خانوارهای کوچک‌ترین رده به هر یک از امکانات ذیل با درج علامت × مشخص شود.

۴-۱- دامداری و دامپزشکی:

- بیلاق قشلاق
- 02  01  دامپزشک یا تکنیسین دامپزشکی سیار
- 04  03  ایستگاه دامپزشکی
- 06  05  حمام ضدکنه
- 08  07  انبار علوفه
- 10  09  آبشخور سیمانی، فلزی، چوبی
- 11  هیچ‌کدام از موارد بالا

۲-۱- مذهبی:

- بیلاق قشلاق
- 02  01  مبلغ مذهبی
- 04  03  مسجد
- 06  05  تکیه یا حسینیه
- 08  07  امامزاده
- 10  09  سایر اماکن مذهبی
- 11  هیچ‌کدام از موارد بالا

۱-۱- آموزشی و فرهنگی:

- 01  پیش دبستان
- 02  دبستان عشایری
- 03  دبستان پسرانه
- 04  دبستان دخترانه
- 05  مدرسه راهنمایی عشایری
- 06  مدرسه راهنمایی پسرانه
- 07  مدرسه راهنمایی دخترانه
- 08  مدرسه راهنمایی شبانه‌روزی عشایری
- 09  دبیرستان شبانه‌روزی عشایری
- 10  دبیرستان پسرانه
- 11  دبیرستان دخترانه
- 12  مدرسه علوم دینی
- 13  آموزشیار نهضت سوادآموزی برای مردان
- 14  آموزشیار نهضت سوادآموزی برای زنان
- 15  کتابخانه عمومی روستایی
- 16  کتابخانه سیار
- 17  مطبوعات
- 18  هیچ‌کدام از موارد بالا

۵-۱- بازرگانی و خدماتی:

- بیلاق قشلاق
- 02  01  شرکت تعاونی عشایری
- 04  03  فروشگاه تعاونی عشایری
- 06  05  نفت فروشی
- 08  07  سایر فروشگاه‌ها
- 10  09  بانک و صندوق قرض‌الحسنه
- 12  11  خدمات پستی
- 14  13  خدمات مخابراتی
- 16  15  نانوايي
- 18  17  تعمیرگاه ماشین‌آلات کشاورزی
- 20  19  تعمیرگاه سایر وسایل نقلیه موتوری
- 22  21  آهنگری
- 24  23  ایستگاه وسیله نقلیه عمومی
- 26  25  مرکز خدمات جهاد کشاورزی
- 27  هیچ‌کدام از موارد بالا

۳-۱- بهداشتی و درمانی:

- بیلاق قشلاق
- 02  01  واکسیناسیون
- سمپاشی و توزیع داروهای بیماری‌های واگیردار
- 04  03
- 06  05  مامای آموزش دیده
- 08  07  پزشک یا پزشک‌یار سیار
- 10  09  مراکز بهداشتی و درمانی
- دندانساز (دندانپزشک یا دندانساز تجربی)
- 12  11
- 14  13  داروخانه
- 16  15  حمام
- 18  17  سرویس بهداشتی (مسترچ)
- 19  هیچ‌کدام از موارد بالا

۲- نهادهای اجتماعی:

- 1  شورای اسلامی  
 2  پایگاه مقاومت بسیج عشایر  
 3  هیچ کدام از موارد بالا

۳- وجود برق برای عموم:

- 1  بیلاق  
 2  قشلاق  
 3  هیچ کدام از موارد بالا

۴- منابع تامین آب آشامیدنی:

- بیلاق قشلاق  
 مخزن عمومی 01  02   
 چشمه 03  04   
 قنات 05  06   
 چاه 07  08   
 رودخانه 09  10   
 آب انبار عمومی 11  12   
 تانکر آب 13  14   
 برکه یا استخر 15  16   
 سایر با ذکر نام 17  18   
 .....

۵- متوسط فراورده‌های دامی برای یک راس دام:

نوع دام	متوسط تعداد روزهای شیردوشی در سال	متوسط تولید شیر روزانه به گرم	متوسط تولید پشم (ناشسته) مو و کرک در سال به گرم	ردیف				
				1	2	3	4	5
گوسفند و بره								
بز و بزغاله								
گاو								
گاو میش								
شتر و بچه شتر								

۶- زبان یا گویش محلی یا قومی اعضای خانوارهای کوچک ترین رده:

- بلوچی 01  ترکمنی 02   
 ترکی 03  عربی 04   
 طالشی 05  کردی 06   
 لری 07  لکی 08   
 فارسی 09  سایر با ذکر نام 10   
 .....

ملاحظات:

نام و نام خانوادگی پاسخگوین:

- 1 - .....  
 2 - .....  
 3 - .....

نام و نام خانوادگی مامور سرشماری:

.....  
 امضا: .....  
 تاریخ: ..... / ..... / 1387

نام و نام خانوادگی بازبین سرشماری:

.....  
 امضا: .....  
 تاریخ: ..... / ..... / 1387

نام و نام خانوادگی کارشناس گروه

سرشماری: .....  
 امضا: .....  
 تاریخ: ..... / ..... / 1387

نام و نام خانوادگی کارشناس مسئول

سرشماری: .....  
 امضا: .....  
 تاریخ: ..... / ..... / 1387

.....  
 .....  
 .....