

ریاست جمهوری
معاونت برنامه‌ریزی و نظارت راهبردی
مرکز آمار ایران

سرشماری عمومی نفوس و مسکن - ۱۳۸۵
نتایج کلی استان گلستان

پیشگفتار

سرشماری عمومی نفوس و مسکن در ایران به موجب قانون هر ده سال یکبار به اجرا در می‌آید. نخستین سرشماری عمومی نفوس و مسکن در سال ۱۳۳۵ به وسیله اداره آمار عمومی و سرشماری‌های بعدی در سال‌های ۱۳۴۵، ۱۳۵۵، ۱۳۶۵ و ۱۳۷۵ به وسیله مرکز آمار ایران انجام شد. سرشماری ۱۳۸۵، ششمین سرشماری عمومی نفوس و مسکن کشور است که در تاریخ ششم آبان ۱۳۸۵ در سراسر کشور به اجرا در آمد. سرشماری با ارائه یک تصویر کلی از اندازه، ساختار و ویژگی‌های جمعیت یکی از منابع اصلی برنامه‌ریزی در زمینه‌های اقتصادی، اجتماعی و فرهنگی به‌شمار آمده و با ترسیم وضعیت موجود، آگاهی‌های لازم برای تهیه برنامه‌های توسعه را در اختیار سیاستگذاران، برنامه‌ریزان و مسئولان کشور قرار می‌دهد. همچنین سرشماری عمومی نفوس و مسکن، با ارائه چارچوب‌های نمونه‌گیری لازم برای اجرای طرح‌های آمارگیری نمونه‌ای در حوزه‌های مربوط به جمعیت و خانوار، یکی از ارکان اصلی و زیربنایی نظام آماری کشور محسوب می‌شود. سرشماری ۱۳۸۵ دارای ویژگی‌هایی است که آن را از سرشماری‌های پیشین متمایز می‌کند. از نظر شیوه اندازه‌گیری صفات، سرشماری ۱۳۸۵ نخستین سرشماری کشور است که روش «سرشماری همراه با نمونه‌گیری» در آن پیاده شده است. ترکیب فنون نمونه‌گیری با عملیات سرشماری دیدگاهی است که امروزه در جهان گسترش قابل توجهی یافته است. استفاده از این شیوه موجب کاهش چشمگیر حجم فعالیت آمارگیری، صرفه‌جویی در هزینه‌ها و کاهش برخی از خطاهای غیر نمونه‌ای می‌شود. در عین حال استفاده از این روش محدودیت‌هایی را نیز به همراه دارد که عدم امکان برآورد برخی صفات در سطوح جغرافیایی کوچک و نیز محدود ساختن طبقه‌بندی صفات در جدول‌های تقاطعی از جمله آن‌ها است.

در سرشماری ۱۳۸۵ علاوه بر بررسی برخی موضوعات جدید نسبت به سرشماری‌های گذشته، تغییراتی در تعریف برخی مفاهیم و نحوه طبقه‌بندی موضوعات ایجاد شده است. مورد قابل اشاره در این راستا تغییر در تعریف مفهوم «شاغل» است که به دلیل ارائه تعاریف و دیدگاه‌های جدید از سوی «سازمان بین‌المللی کار»^(۱) صورت پذیرفته است. کوشش بر آن بوده است که موضوع «وضع فعالیت» در سرشماری حاضر به‌گونه‌ای بررسی شود که نوعی هماهنگی و هم‌شکلی - در حد مقدمات و محدودیت‌های سرشماری - بین سرشماری و طرح‌های نمونه‌ای در حوزه فعالیت‌های اقتصادی، اشتغال و بیکاری رعایت شود. روشن است که به دلیل محدودیت‌های ذاتی سرشماری، امکان ایجاد هماهنگی کامل بین سرشماری و طرح‌های نمونه‌ای در این مورد وجود ندارد و وجود تفاوت بین شاخص‌های به دست آمده از سرشماری و طرح‌های نمونه‌ای اجتناب‌ناپذیر است.

ویژگی دیگر سرشماری ۱۳۸۵ استفاده از روش «تشخیص هوشمند نویسه‌ها»^(۲) در استخراج اطلاعات سرشماری است. استفاده از این روش - که شامل تصویربرداری مستقیم از پرسشنامه‌ها و تبدیل تصاویر به داده‌ها است - مزایایی در بر دارد که کاهش خطای داده‌آمایی از مهم‌ترین آن‌ها است.

با توجه به استفاده از روش سرشماری همراه با نمونه‌گیری، صفاتی که در سرشماری حاضر بررسی شده‌اند به دو دسته تقسیم می‌شوند: صفاتی که در کل جمعیت بررسی شده‌اند (صفات عمومی) و صفاتی که فقط در جمعیت نمونه مورد مطالعه قرار گرفته‌اند (صفات تفصیلی). اندازه صفات تفصیلی در کل جمعیت با توجه به روش‌های وزن‌دهی برآورد شده است. در جدول‌هایی که از تقاطع صفات عمومی با هم حاصل شده‌اند، جامعه جدول و توزیع‌های حاشیه‌ای مشابه، یکسان است. همچنین در جدول‌های حاصل از تقاطع صفات تفصیلی با یکدیگر، سازگاری در جامعه جدول و توزیع‌های حاشیه‌ای وجود دارد. اما در مقایسه جدول‌های عمومی (شامل صفات سرشماری شده) با جدول‌های تفصیلی (شامل حداقل یک صفت نمونه‌گیری شده) در موضوعات یکسان، جامعه جدول و به تبع آن توزیع‌های حاشیه‌ای یکسان نمی‌باشد. این تفاوت‌ها

مربوط به استفاده از فن نمونه‌گیری و برآورد صفات بوده و از طرف مرکز آمار ایران کنترل و تأیید شده است. همچنین فقط در جدول‌های تفصیلی، ممکن است مجموع اعداد در سطرها یا ستون‌ها با سطر جمع یا ستون جمع چند واحد اختلاف داشته باشد. این اختلاف به دلیل اعمال ضرایب برآورد و گردکردن اعداد بوده و مورد توجه و تأیید قرار گرفته است.

دست‌آورد این سرشماری، فراهم آمدن اطلاعات وسیعی است که در قالب جدول‌های متعدد و به تناسب نیاز در سطوح جغرافیایی معین قابل ارائه است. گزیده‌ای از مهم‌ترین این اطلاعات در قالب نشریات سرشماری، به شیوه‌های مکتوب و الکترونیک عرضه شده و دیگر اطلاعات مورد نیاز بر حسب تقاضای کاربران از طریق واحد اطلاع‌رسانی مرکز آمار ایران در اختیار استفاده‌کنندگان قرار خواهد گرفت.

بدین ترتیب نتایج این سرشماری در قالب یک عنوان نشریه گزیده نتایج، یک عنوان نشریه نتایج کلی، یک عنوان نشریه نتایج تفصیلی در سطح کل کشور، ۳۰ عنوان نشریه نتایج کلی استان‌ها، ۳۰ عنوان نشریه نتایج تفصیلی استان‌ها و ۳۳۶ عنوان نشریه نتایج تفصیلی شهرستان‌ها در یک قالب و با جدول‌های یکسان به صورت مکتوب منتشر می‌شود. علاوه بر این، یک عنوان نشریه شهرهای کشور و یک عنوان نشریه نتایج شهر تهران از جمله نشریات این سرشماری خواهد بود.

همگام با توسعه فناوری‌های اطلاعاتی و ارتباطی و به منظور تسهیل دسترسی عموم به اطلاعات ارزشمند سرشماری عمومی نفوس و مسکن ۱۳۸۵، از اردیبهشت‌ماه ۱۳۸۶ پس از تأیید فایل سرشماری نتایج آن در سطوح مختلف جغرافیایی به تدریج از طریق وب‌گاه سرشماری عمومی نفوس و مسکن ۱۳۸۵ در درگاه ملی آمار، اطلاع‌رسانی شده است. علاوه بر تمامی نشریات فوق‌الذکر، مجموعه اطلاعات نتایج این سرشماری در قالب نتایج تفصیلی به تفکیک شهرستان‌ها نیز تهیه و در قالب لوح فشرده نوری عرضه خواهد شد. همچنین نسخه الکترونیک تمامی نشریات مزبور در درگاه ملی آمار، پیوند ارتباطی پایگاه اطلاعاتی نشریات و وب‌گاه ویژه سرشماری عمومی نفوس و مسکن ۱۳۸۵ به نشانی اینترنتی www.amar.org.ir در دسترس عموم کاربران است.

همکاری‌های ارزنده مردم شریف ایران و همراهی مؤثر سازمان‌های شرکت‌کننده در اجرای سرشماری به‌طور قطع، نقشی اساسی در اجرای موفق سرشماری داشته است. مرکز آمار ایران به این وسیله مراتب سپاس خود را به محضر ملت بزرگ ایران و تمامی افراد و سازمان‌هایی که در اجرای سرشماری مشارکت داشته‌اند، تقدیم می‌دارد.

من ... التوفیق

محمد مدد

رئیس مرکز آمار ایران

فهرست مندرجات

صفحه

عنوان

۱۳	تعاریف و مفاهیم.....
۲۴	شاخص‌های به کار رفته در این نشریه.....
۲۷	طرح نمونه‌گیری.....
۲۹	گزیده یافته‌ها.....

فصل اول: جدول‌های استان

۳۵	۱-۱- مشخصات عمومی شهرستان‌های استان بر اساس تقسیمات کشوری- ۱۳۸۵.....
۳۵	۱-۲- گزیده شاخص‌های جمعیتی استان بر حسب نقاط شهری و روستایی طی سال‌های ۸۵- ۱۳۷۵.....
۳۶	۱-۳- جمعیت استان بر حسب جنس به تفکیک سن- ۱۳۸۵.....
۳۷	۱-۴- توزیع جمعیت استان در گروه‌های عمده سنی- ۱۳۸۵.....
۳۷	۱-۵- جمعیت ساکن در نقاط شهری استان بر حسب جنس به تفکیک سن- ۱۳۸۵.....
۳۸	۱-۶- توزیع جمعیت نقاط شهری استان در گروه‌های عمده سنی - ۱۳۸۵.....
۳۸	۱-۷- جمعیت ساکن در نقاط روستایی استان بر حسب جنس به تفکیک سن - ۱۳۸۵.....
۳۹	۱-۸- توزیع جمعیت نقاط روستایی استان در گروه‌های عمده سنی - ۱۳۸۵.....
۳۹	۱-۹- میانگین و میانه سنی جمعیت استان طی سال‌های ۸۵- ۱۳۷۵.....
۳۹	۱-۱۰- توزیع خانوارهای معمولی بر حسب تعداد افراد خانوار در نقاط شهری و روستایی استان - ۱۳۸۵.....
۴۰	۱-۱۱- درصد باسوادان در جمعیت ۶ ساله و بیش‌تر بر حسب جنس در نقاط شهری و روستایی استان - ۱۳۸۵.....
۴۰	۱-۱۲- توزیع مهاجران وارد شده به استان طی ۱۰ سال گذشته بر حسب آخرین محل اقامت قبلی و محل اقامت فعلی - ۱۳۸۵.....
۴۱	۱-۱۳- توزیع مهاجران وارد شده به استان طی ۱۰ سال گذشته بر حسب آخرین محل اقامت قبلی و محل اقامت فعلی - ۱۳۸۵.....
۴۱	۱-۱۴- توزیع مهاجران وارد شده به استان طی ۱۰ سال گذشته بر حسب مدت اقامت و ساکن در نقاط شهری و روستایی - ۱۳۸۵.....
۴۲	۱-۱۵- توزیع جمعیت ۱۰ ساله و بیش‌تر استان بر حسب وضع فعالیت در نقاط شهری و روستایی استان - ۱۳۸۵.....
۴۲	۱-۱۶- توزیع جمعیت فعال ۱۰ ساله و بیش‌تر بر حسب شاغل و بیکار در نقاط شهری و روستایی استان - ۱۳۸۵.....
۴۲	۱-۱۷- توزیع شاغلان ۱۰ ساله و بیش‌تر استان بر حسب سه بخش عمده فعالیت اقتصادی - ۱۳۸۵.....
۴۴	۱-۱۸- توزیع شاغلان ۱۰ ساله و بیش‌تر استان بر حسب بخش‌های عمومی و خصوصی - ۱۳۸۵.....
۴۴	۱-۱۹- توزیع واحدهای مسکونی معمولی استان بر حسب تعداد خانوار ساکن در آن‌ها - ۱۳۸۵.....
۴۴	۱-۲۰- خانوارهای گروهی و معمولی ساکن در واحدهای مسکونی معمولی بر حسب امکانات و تسهیلات مورد استفاده موجود در واحد مسکونی در نقاط شهری و روستایی استان - ۱۳۸۵.....
۴۴	۱-۲۱- توزیع خانوارهای معمولی ساکن و گروهی بر حسب نوع سوخت مصرفی برای پخت و پز، ایجاد گرما و تهیه آب گرم در نقاط شهری و روستایی - ۱۳۸۵.....
۴۵	نقاط شهری و روستایی - ۱۳۸۵.....

فصل دوم: اطلاعات تطبیقی سرشماری عمومی نفوس و مسکن ۸۵-۱۳۷۵

۴۹	۲-۱- جمعیت استان به تفکیک شهرستان طی سال‌های ۸۵-۱۳۷۵
۵۰	۲-۲- جمعیت نقاط شهری استان به تفکیک شهرستان طی سال‌های ۸۵-۱۳۷۵
۵۱	۲-۳- جمعیت نقاط روستایی استان به تفکیک شهرستان طی سال‌های ۸۵-۱۳۷۵
۵۲	۲-۴- میزان شهرنشینی استان به تفکیک شهرستان طی سال‌های ۸۵-۱۳۷۵
۵۲	۲-۵- نسبت جنسی استان به تفکیک شهرستان طی سال‌های ۸۵-۱۳۷۵
۵۳	۲-۶- متوسط بعد خانوار استان به تفکیک شهرستان طی سال‌های ۸۵-۱۳۷۵

فصل سوم: جدول‌های شهرستانی

۵۷	۳-۱- جمعیت استان گلستان بر حسب جنس در نقاط شهری و روستایی به تفکیک شهرستان - ۱۳۸۵
۵۸	۳-۲- جمعیت استان گلستان بر حسب سن و جنس به تفکیک شهرستان - ۱۳۸۵
۶۷	۳-۳- تعداد خانوارهای استان گلستان بر حسب نقاط شهری و روستایی به تفکیک شهرستان - ۱۳۸۵
۶۷	۳-۴- جمعیت استان گلستان بر حسب جنس و نوع خانوار به تفکیک شهرستان - ۱۳۸۵
۷۰	۳-۵- جمعیت ساکن استان گلستان بر حسب محل تولد به تفکیک شهرستان - ۱۳۸۵
	۳-۶- برآورد مهاجران واردشده به استان گلستان طی ۱۰ ساله گذشته بر حسب شهرستان محل اقامت فعلی و محل اقامت قبلی - ۱۳۸۵
۷۱	۳-۷- مهاجران واردشده به استان گلستان طی ۱۰ ساله گذشته بر حسب شهرستان محل اقامت و مدت اقامت - ۱۳۸۵
۷۳	۳-۸- برآورد مهاجران واردشده به استان گلستان طی ۱۰ ساله گذشته بر حسب علت مهاجرت به تفکیک شهرستان - ۱۳۸۵
۷۶	۳-۹- جمعیت ۶ ساله و بیش‌تر استان گلستان بر حسب جنس، وضع سکونت و وضع سواد به تفکیک شهرستان - ۱۳۸۵
۷۷	۳-۱۰- برآورد جمعیت باسواد ۶ ساله و بیش‌تر استان گلستان بر حسب دوره‌های تحصیلی به تفکیک شهرستان - ۱۳۸۵
۸۱	۳-۱۱- جمعیت ۱۰ ساله و بیش‌تر استان گلستان بر حسب وضع فعالیت به تفکیک شهرستان - ۱۳۸۵
۸۶	۳-۱۲- برآورد شاغلان ۱۰ ساله و بیش‌تر استان گلستان بر حسب گروه‌های عمده فعالیت به تفکیک شهرستان - ۱۳۸۵
۹۲	۳-۱۳- برآورد شاغلان ۱۰ ساله و بیش‌تر استان گلستان بر حسب گروه‌های عمده شغلی به تفکیک شهرستان - ۱۳۸۵
۹۵	۳-۱۴- برآورد شاغلان ۱۰ ساله و بیش‌تر استان گلستان بر حسب وضع شغلی به تفکیک شهرستان - ۱۳۸۵
۹۶	۳-۱۵- جمعیت ۱۰ ساله و بیش‌تر استان گلستان بر حسب جنس و وضع زناشویی به تفکیک شهرستان - ۱۳۸۵
۹۹	۳-۱۶- جمعیت استان گلستان بر حسب نوع معلولیت به تفکیک شهرستان - ۱۳۸۵
۱۰۲	۳-۱۷- جمعیت معلول استان گلستان بر حسب تعداد موارد معلولیت به تفکیک شهرستان - ۱۳۸۵
۱۰۳	۳-۱۸- خانوارهای معمولی و گروهی استان گلستان بر حسب تعداد اعضای خانوار به تفکیک شهرستان - ۱۳۸۵
۱۰۶	۳-۱۹- خانوارهای معمولی استان گلستان بر حسب جنس سرپرست خانوار به تفکیک شهرستان - ۱۳۸۵
۱۰۷	۳-۲۰- خانوارهای معمولی و گروهی استان گلستان بر حسب تعداد افراد با سواد و بی‌سواد به تفکیک شهرستان - ۱۳۸۵
۱۱۰	۳-۲۱- خانوارهای معمولی ساکن و گروهی استان گلستان بر حسب نوع محل سکونت به تفکیک شهرستان - ۱۳۸۵
	۳-۲۲- برآورد خانوارهای معمولی ساکن استان گلستان بر حسب در اختیار داشتن موتور سیکلت، خودروی سبک، رایانه و استفاده از اینترنت به تفکیک شهرستان - ۱۳۸۵
۱۱۲	۳-۲۳- برآورد خانوارهای معمولی ساکن و گروهی استان گلستان بر حسب عمده‌ترین سوخت مصرفی برای ایجاد گرما به تفکیک شهرستان - ۱۳۸۵
۱۱۴	۳-۲۴- برآورد خانوارهای معمولی ساکن و گروهی استان گلستان بر حسب عمده‌ترین سوخت مصرفی برای پخت و پز به تفکیک شهرستان - ۱۳۸۵
۱۱۶	به تفکیک شهرستان - ۱۳۸۵

- ۲۵-۳- برآورد خانوارهای معمولی ساکن و گروهی استان گلستان بر حسب عمده‌ترین سوخت مصرفی برای تهیه آب گرم به تفکیک شهرستان - ۱۳۸۵ ۱۱۷
- ۲۶-۳- برآورد خانوارهای معمولی ساکن و گروهی استان گلستان بر حسب عمده‌ترین منبع تأمین آب مصرفی برای آشامیدن به تفکیک شهرستان - ۱۳۸۵ ۱۱۹
- ۲۷-۳- برآورد خانوارهای معمولی ساکن و گروهی استان گلستان بر حسب عمده‌ترین منبع تأمین آب مصرفی برای پخت و پز به تفکیک شهرستان - ۱۳۸۵ ۱۲۲
- ۲۸-۳- برآورد خانوارهای معمولی و گروهی، ساکن در واحد مسکونی معمولی استان گلستان بر حسب نحوه تصرف محل سکونت به تفکیک شهرستان - ۱۳۸۵ ۱۲۵
- ۲۹-۳- برآورد خانوارهای معمولی و گروهی ساکن، در واحد مسکونی معمولی استان گلستان بر حسب تعداد اتاق در اختیار به تفکیک شهرستان - ۱۳۸۵ ۱۲۶
- ۳۰-۳- برآورد واحدهای مسکونی معمولی استان گلستان بر حسب سال اتمام بنا به تفکیک شهرستان - ۱۳۸۵ ۱۲۸
- ۳۱-۳- برآورد واحدهای مسکونی معمولی استان گلستان بر حسب نوع اسکلت و مصالح عمده به کار رفته به تفکیک شهرستان - ۱۳۸۵ ۱۳۱
- ۳۲-۳- واحدهای مسکونی معمولی استان گلستان بر حسب مساحت زیربنا به تفکیک شهرستان - ۱۳۸۵ ۱۳۴
- ۳۳-۳- برآورد واحدهای مسکونی معمولی استان گلستان بر حسب وضعیت توالی و محل دفع فاضلاب توالی واحد مسکونی به تفکیک شهرستان - ۱۳۸۵ ۱۳۵
- ۳۴-۳- برآورد واحدهای مسکونی معمولی استان گلستان بر حسب وضعیت آشپزخانه و محل دفع فاضلاب آشپزخانه واحد مسکونی به تفکیک شهرستان - ۱۳۸۵ ۱۳۷
- ۳۵-۳- برآورد واحدهای مسکونی معمولی استان گلستان بر حسب محل دفع سایر فاضلاب‌های واحد مسکونی به تفکیک شهرستان - ۱۳۸۵ ۱۳۸
- ۳۶-۳- برآورد واحدهای مسکونی معمولی استان گلستان بر حسب امکانات و تسهیلات موجود در واحد مسکونی به تفکیک شهرستان - ۱۳۸۵ ۱۴۰

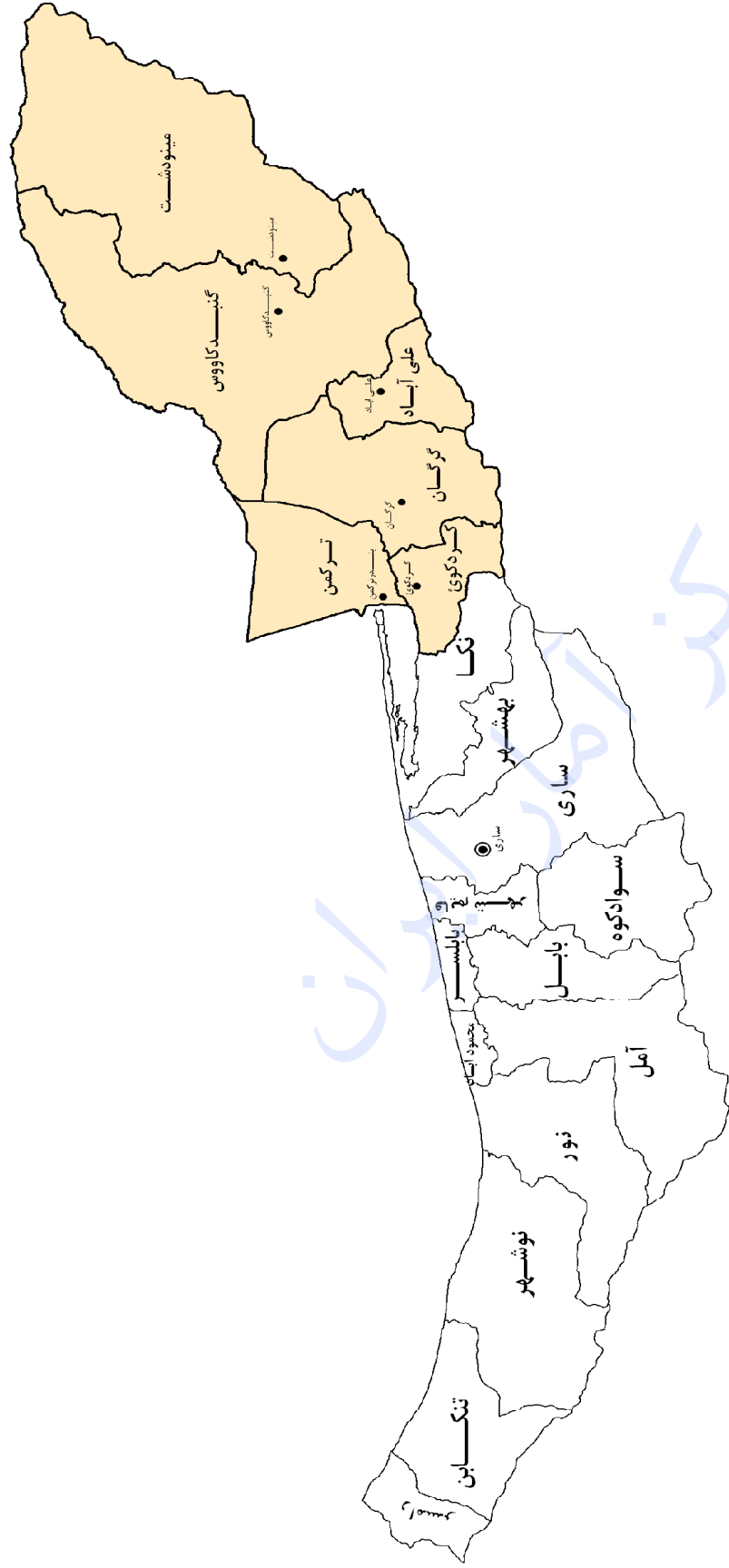
نمودارها

- ۱- هرم سنی جمعیت استان - ۱۳۸۵ ۳۶
- ۲- باسوادان در جمعیت ۶ ساله و بیش‌تر بر حسب جنس در نقاط شهری و روستایی - ۱۳۸۵ ۴۰
- ۳- توزیع جمعیت فعال ۱۰ ساله و بیش‌تر استان بر حسب شاغل و بیکار در نقاط شهری و روستایی - ۱۳۸۵ ۴۲
- ۴- توزیع شاغلان ۱۰ ساله و بیش‌تر استان بر حسب بخش‌های عمده اقتصادی در نقاط شهری و روستایی - ۱۳۸۵ ۴۳
- ۵- جمعیت استان به تفکیک شهرستان - ۱۳۸۵ ۴۹
- ۶- جمعیت نقاط شهری استان به تفکیک شهرستان - ۱۳۸۵ ۵۰
- ۷- جمعیت نقاط روستایی استان به تفکیک شهرستان - ۱۳۸۵ ۵۱

نقشه‌ها

- ۱- نقشه استان به تفکیک شهرستان - ۱۳۷۵ ۱۰
- ۲- نقشه استان به تفکیک شهرستان - ۱۳۸۵ ۱۱

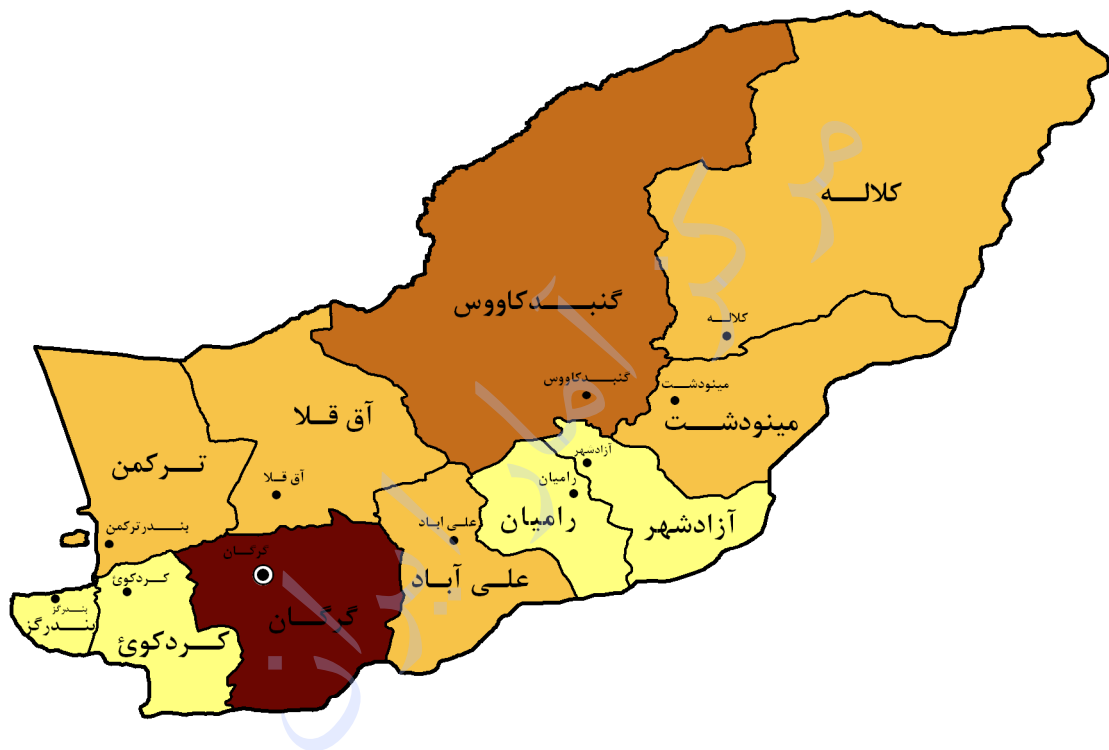
نقشه تقسیمات استان گلستان به تفکیک شهرستان سال ۱۳۷۵



علامه

- سبز استان
- مرکز شهرستان
- مرکز استان
- مسرح شهرستان

نقشه جمعیت و تقسیمات استان گلستان به تفکیک شهرستان سال ۱۳۸۵



نفر	
۴۰۰۰۰ - ۱۰۰۰۰۰	
۱۰۰۰۰۱ - ۲۰۰۰۰۰	
۲۰۰۰۰۱ - ۳۰۰۰۰۰	
۳۰۰۰۰۱ - ۴۵۰۰۰۰	

علائم	
	مرز استان
	مرز شهرستان
	مرکز استان
	مرکز شهرستان

تعاریف و مفاهیم به کار رفته در این نشریه

جمعیت (جامعه مورد سرشماری)

اعضای همه خانوارهای معمولی ساکن، مؤسسه‌ای و گروهی که اقامتگاه معمولی آنان در زمان سرشماری در ایران قرار دارد و نیز اعضای تمامی خانوارهای معمولی غیر ساکن کشور، جامعه مورد سرشماری را تشکیل می‌دهند. اعضای هیئت‌های سیاسی و سفارتخانه‌های خارجی در ایران و افراد خانوار آنان جزو جامعه مورد سرشماری محسوب نمی‌شوند، اما ایرانیان عضو هیئت‌های سیاسی و سفارتخانه‌های ایران در خارج از کشور و افراد خانوار آنان، جزو جامعه مورد سرشماری به حساب می‌آیند.

خانوار معمولی

خانوار معمولی از چند نفر تشکیل می‌شود که با هم در یک اقامتگاه مشترک زندگی می‌کنند و با یکدیگر هم‌خرج هستند و معمولاً با هم غذا می‌خورند. در مواردی خانوار معمولی می‌تواند یک نفره باشد.

خانوار معمولی ساکن

آن دسته از خانوارهای معمولی که در اقامتگاه ثابت (مکان‌های محل سکونت ساخته شده از مصالح سخت و نیز چادر ثابت، آلونک، کپر و...) سکونت دارد، "خانوار معمولی ساکن" نامیده می‌شود.

خانوار معمولی غیر ساکن

آن دسته از خانوارهای معمولی که در زمان سرشماری در اقامتگاه ثابتی سکونت ندارند، "خانوار معمولی غیر ساکن" نامیده می‌شوند. این دسته از خانوارها سه گروه زیر را در بر می‌گیرد:

- ۱- خانوارهایی که در زمان سرشماری در کوچ به سر می‌برند و یا در خارج شهرها و آبادی‌ها در سرپناه قابل حمل زندگی می‌کنند.
- ۲- خانوارهایی که در محل ثابتی زندگی نمی‌کنند و به طور مداوم محل زندگی خود را تغییر می‌دهند، مانند کولی‌ها.
- ۳- خانوارهایی که محل زندگی مشخصی ندارند و شب‌ها معمولاً در پارک‌ها، خرابه‌ها، زیرپل‌ها و... بیتوته می‌کنند.

خانوار گروهی^(۱)

مجموعه افرادی که تمام یا اغلب آنان به دلیل دارا بودن شرایط خاص (به‌طور عمده داشتن ویژگی مشترک) اقامتگاه مشترکی را برای سکونت خود انتخاب کرده‌اند و به طور مشترک امور زندگی در آن اقامتگاه را اداره می‌کنند خانوار گروهی نامیده می‌شوند.

(۱) در سرشماری عمومی نفوس و مسکن سال ۱۳۷۵ خانوارهای گروهی به عنوان بخشی از خانوارهای معمولی ساکن محسوب شده‌اند.

خانوار مؤسسه‌ای

مجموع افرادی که به دلیل داشتن هدف یا ویژگی‌های مشترک با هم در یک مؤسسه زندگی می‌کنند و آن مؤسسه بنا بر مجوز یا بر اساس مقررات و ضوابط معینی مسئولیت منزل دادن (ارائه محل سکونت همراه با خدمات و تسهیلات) به آنان را بر عهده دارد خانوار مؤسسه‌ای نامیده می‌شود نمونه‌های مشخصی از خانوارهای مؤسسه‌ای عبارتند از:

پادگان‌ها و پاسگاه‌های نظامی و انتظامی، خوابگاه‌های دانشجویی که تحت مدیریت یکی از دانشگاه‌ها اداره می‌شود بجز خوابگاه‌های متأهلین، آسایشگاه‌های روانی، خانه‌های سالمندان، شیرخوارگاه‌ها، آسایشگاه‌های معلولین، زندان‌ها و ندامتگاه‌ها، پانسیون‌ها و خوابگاه‌های دانش‌آموزی.

اقامتگاه معمولی

اقامتگاه معمولی خانوار، محلی است که خانوار در زمان سرشماری در آنجا زندگی می‌کند، مشروط بر اینکه اقامتگاه دیگری نداشته باشد. اقامتگاه معمولی آن دسته از خانوارهای معمولی ساکن که در زمان سرشماری بیش از یک اقامتگاه دارند، محلی است که بیش‌ترین مدت سال را در آنجا به‌سر می‌برند.

شهر (نقطه شهری)

منظور از شهر، هر یک از نقاطی است که دارای شهرداری باشد.

جمعیت غیر ساکن

منظور از جمعیت غیر ساکن در هر یک از محدوده‌های شهرستان، استان یا کشور، جمعیت تمامی خانوارهای معمولی غیر ساکنی است که در همان محدوده سرشماری شده‌اند.

سرپرست خانوار

منظور از "سرپرست خانوار"، عضوی از خانوار است که در خانوار به این عنوان شناخته می‌شود. سرپرست خانوار معمولاً مسئولیت تأمین تمام یا بخش عمده‌ای از هزینه‌های خانوار یا تصمیم‌گیری در مورد نحوه هزینه‌کردن درآمدهای خانوار را بر عهده دارد. سرپرست خانوار لزوماً مسن‌ترین عضو خانوار نیست و می‌تواند زن یا مرد باشد. بدیهی است که در خانوار یک‌نفره، همان شخص سرپرست خانوار است.

سن

منظور از سن، تعداد سال‌های کاملی است که از زمان تولد فرد گذشته است.

محل تولد

آبادی یا شهری است که در زمان تولد فرد اقامتگاه معمولی مادر او در آنجا قرار داشته است. ملاک تشخیص شهر یا آبادی بودن محل تولد، زمان تولد فرد می‌باشد.

مهاجران وارد شده

آن دسته از اعضای خانوارهای معمولی ساکن، گروهی و مؤسسه‌ای که شهر یا آبادی محل اقامت خود را در فاصله آبان ۱۳۷۵ تا آبان ۱۳۸۵ تغییر داده‌اند، مهاجر شناخته می‌شوند.

محل اقامت قبلی

منظور آخرین اقامتگاه معمولی مهاجران وارد شده طی سال‌های ۱۳۷۵ تا ۱۳۸۵ به هر شهر یا آبادی، قبل از مهاجرت است. شهرستان و استان محل اقامت قبلی بر اساس محدوده فعلی تقسیمات کشوری و وضعیت شهر یا آبادی بودن آن بر اساس وضعیت زمان ترک محل اقامت قبلی تعیین می‌شود.

مدت اقامت

منظور از مدت اقامت در همین شهر یا آبادی، مدت آخرین دوره اقامت پیوسته مختوم به زمان سرشماری فرد مهاجر در شهر یا آبادی محل سرشماری است.

علت مهاجرت

جستجوی کار: افرادی که قبل از ترک محل اقامت قبلی، بیکار بوده و برای جستجوی کار به شهر یا آبادی محل سرشماری وارد شده‌اند و همچنین افرادی که قبل از ترک محل اقامت قبلی بیکار بوده و برای اشتغال به کار مشخص، به شهر یا آبادی محل سرشماری وارد شده در جستجوی کار به حساب آمده‌اند.

جستجوی کار بهتر: افرادی که قبل از ترک محل اقامت قبلی، دارای کار بوده‌اند و به منظور جستجوی کار بهتر به شهر یا آبادی محل سرشماری وارد شده‌اند و همچنین افرادی که قبل از ترک محل اقامت قبلی دارای کار بوده و برای انتقال به کار مشخص بهتر به شهر یا آبادی محل سرشماری وارد شده‌اند. در جستجوی کار بهتر به حساب آمده‌اند.

انتقال شغلی: افرادی که به علت انتقال شغلی در مشاغل مزد و حقوق‌بگیری محل اقامت قبلی خود را تغییر داده‌اند و به شهر یا آبادی محل سرشماری وارد شده‌اند، در این گروه قرار می‌گیرند.

تحصیل: افرادی که محل اقامت قبلی خود را به منظور تحصیل در شهر یا آبادی محل سرشماری تغییر داده‌اند، در این گروه قرار می‌گیرند.

پایان تحصیل: افرادی که به علت پایان تحصیل، محل اقامت قبلی خود را تغییر داده و به شهر یا آبادی محل سرشماری وارد شده‌اند، در این گروه قرار می‌گیرند.

انجام خدمت وظیفه: افرادی که به منظور انجام خدمت وظیفه در شهر یا آبادی محل سرشماری، محل اقامت خود را تغییر داده‌اند، در این گروه قرار می‌گیرند.

پایان خدمت وظیفه: افرادی که به علت پایان خدمت وظیفه، محل اقامت قبلی خود را تغییر داده‌اند و به شهر یا آبادی محل سرشماری وارد شده‌اند، در این گروه قرار می‌گیرند.

پیروی از خانوار: افرادی که به پیروی از سایر اعضای خانوار محل اقامت خود را تغییر داده‌اند، در این گروه قرار می‌گیرند.

سایر: تغییر محل اقامت به علتی غیر از موارد مذکور، مانند شرایط آب و هوایی، استفاده از امکانات بهتر و زندانی شدن و... در این گروه قرار می‌گیرد.

در حال تحصیل

کسی در حال تحصیل تلقی می‌شود که طبق برنامه‌های "رسمی" آموزشی کشور جمهوری اسلامی ایران مشغول به تحصیل باشد. افرادی که در خارج از کشور به تحصیل اشتغال دارند و همچنین طلاب حوزه‌های علمیه و سوادآموزان نهضت سوادآموزی نیز در حال تحصیل محسوب می‌شوند.

باسواد

کسانی که می‌توانند به فارسی یا هر زبان دیگری متن ساده‌ای را بخوانند و بنویسند خواه مدرک رسمی داشته یا نداشته باشند، باسواد تلقی می‌شوند.

همه محصلان از جمله نوآموزان سال اول ابتدایی و سوادآموزان نهضت سوادآموزی نیز باسواد به حساب می‌آیند.

پایه، دوره یا مدرک تحصیلی

پایه، دوره یا مدرک تحصیلی برای افراد در حال تحصیل و افراد غیر محصل براساس سطوح، چارچوب‌ها و توصیه‌های طبقه‌بندی بین‌المللی سطوح آموزشی و رشته‌های تحصیلی (ISCED-۹۷)^(۱) و انطباق آن با نظام آموزشی کشور در گذشته و حال تنظیم شده است. مشروح مصادیق سطوح و دوره‌های تحصیلی در نشریه "طبقه‌بندی سطوح آموزشی و رشته‌های تحصیلی ایران بر اساس (ISCED-۹۷)" موجود است.

گروه عمده رشته تحصیلی

با بررسی رشته‌های تحصیلی موجود در نظام آموزشی کشور و انطباق آن‌ها با طبقه‌بندی بین‌المللی سطوح آموزشی و رشته‌های تحصیلی (ISCED-۹۷) به ۱۰ گروه بزرگ تقسیم شده است. هر یک از این گروه‌ها که در فهرست مزبور با یک عدد (کد) یک رقمی مشخص شده است گروه عمده رشته تحصیلی نامیده می‌شود.

کار

کار، آن دسته از فعالیت‌های اقتصادی (فکری یا بدنی) است که به منظور کسب درآمد (نقدی یا غیر نقدی) انجام شود و هدف آن تولید کالا یا ارائه خدمت باشد.

فعالیت افراد زیر نیز به عنوان مصادیق کار محسوب می‌شود:

- افرادی که بدون دریافت مزد در کسب و کار یکی از اعضای خانوار خود که با وی نسبت خویشاوندی دارند کار می‌کنند (کارکنان فامیلی بدون مزد).

- افرادی که در حال انجام خدمت وظیفه هستند.

- افرادی که خدمت در بسیج و مؤسسات خیریه شغل آنان محسوب شده و از این بابت مزد و حقوق دریافت می‌کنند.

- افرادی که به منظور کسب درآمد یا سود در محل سکونت کارهای خدماتی یا تولیدی نظیر قالی‌بافی، خیاطی، آرایشگری، تایپ، تدریس خصوصی، تعمیر وسایل برقی، نگهداری از کودک یا فرد سالخورده و... انجام می‌دهند.

- افرادی که برای تولید کالاهای با دوام به فعالیت‌هایی نظیر قالی‌بافی، گلیم‌بافی، حصیربافی، خیاطی و... برای مصرف خود یا خانوار خود مشغول هستند.

- افرادی که در حال ساختن، بازسازی یا تعمیر اساسی منزل خود هستند.

- افرادی که به عنوان کارآموز، کاری در ارتباط با فعالیت محل کارآموزی انجام می‌دهند، یعنی به طور مستقیم در تولید کالا یا خدمت سهیم هستند، اعم از آن که مزد یا حقوق دریافت کنند یا نه.

وضع فعالیت

در این سرشماری، وضع فعالیت افراد در ۷ روز پیش از مراجعه مأمور سرشماری مورد نظر بوده است. هر یک از افراد از این نظر و با توجه به تعریف کار، در یکی از گروه‌های زیر قرار می‌گیرند.

- شاغل:** فردی که مطابق با تعریف کار و مصادیق آن در ۷ روز پیش از مراجعه مأمور سرشماری حداقل یک ساعت کار کرده، هرچند در شغل معمولی خود کار نکرده باشد، شاغل محسوب می‌شود. علاوه بر این، افراد دارای شرایط زیر نیز شاغل به حساب می‌آیند:
- افرادی که دارای شغلی هستند ولی در ۷ روز پیش از مراجعه مأمور سرشماری حداقل یک ساعت کار نکرده‌اند.
 - افرادی که در فعالیتهای کشاورزی برای خود کار می‌کنند و به دلیل فصلی بودن کارشان در ۷ روز پیش از مراجعه مأمور سرشماری کار نکرده‌اند.
 - افرادی که به دلیل نوبتی بودن کارشان در ۷ روز پیش از مراجعه مأمور سرشماری سرکار خود نرفته‌اند.
 - افرادی که از سازمان محل کار خود بورسیه تحصیلی گرفته‌اند و مشغول به تحصیل هستند و به این دلیل در ۷ روز پیش از مراجعه مأمور سرشماری کار نکرده‌اند.
 - افرادی که به دلیل مرخصی، تعطیلات، بیماری و مسافرت و... در ۷ روز پیش از مراجعه مأمور سرشماری سرکار خود نرفته‌اند.
 - افرادی که به دلایلی نظیر تغییرات موقت سازمانی یا خرابی دستگاه‌ها و ماشین‌آلات، نداشتن مشتری یا سفارش کار به طور موقت سرکار خود نرفته‌اند.
 - افرادی که از کار خود معلق شده‌اند ولی پیوند رسمی شغلی دارند.

بیکار: افرادی که در ۷ روز پیش از مراجعه مأمور سرشماری حداقل یک ساعت کار نکرده‌اند و دارای شغلی نیز نبوده‌اند در صورت داشتن دو شرط زیر بیکار محسوب می‌شوند.

۱- در ۳۰ روز گذشته برای جستجوی کار، اقدامات مشخصی را نظیر ثبت نام یا پیگیری در مؤسسات کاریابی، پرس و جو از دوستان، تماس با کارفرمایان، مطالعه آگهی‌های استخدامی و... انجام داده باشند.

۲- آماده به کار باشند، یعنی طی یک دوره ۱۵ روزه شامل ۷ روز گذشته و ۷ روز آینده آمادگی شروع کار را داشته باشند. همچنین افراد دارای شرایط زیر بیکار محسوب شده‌اند:

- افرادی که در انتظار شروع کار جدید هستند، یعنی برای آنان کاری مهیا شده و قرار است در آینده به آن کار مشغول شوند و نیز آماده به کار (طبق تعریف) هستند.

- افرادی که در انتظار بازگشت به شغل قبلی و نیز آماده به کار (طبق تعریف) هستند. منظور از "در انتظار بازگشت به شغل قبلی" این است که فرد قبلاً دارای کار بوده و به دلایلی کار خود را از دست داده و پیوند رسمی شغلی ندارد ولی در انتظار بازگشت به شغل خود بسر می‌برد.

محصل: افرادی که شاغل یا بیکار نباشند و طبق برنامه‌های آموزش رسمی کشور در حال تحصیل بوده یا در خارج از کشور مشغول به تحصیل باشند محصل محسوب می‌شوند.

دارای درآمد بدون کار: کسانی که شاغل، بیکار و محصل محسوب نمی‌شوند و دارای درآمد حاصل از بازنشستگی، املاک و مستغلات، سود سهام، سپرده‌ها و... هستند، دارای درآمد بدون کار محسوب می‌شوند.

خانه‌دار: خانه‌دار به کسانی گفته می‌شود که شاغل، بیکار، محصل و دارای درآمد بدون کار به حساب نمی‌آیند و مشغول انجام وظایف خانه‌داری هستند.

سایر: کسانی که در هیچ‌یک از گروه‌های بالا قابل طبقه‌بندی نیستند، در گروه سایر قرار می‌گیرند.

شغل

نوع کاری است (مطابق با تعریف کار و مصادیق آن) که توسط فرد در طول ۷ روز گذشته انجام شده است. در مورد افرادی که دارای شغل بوده ولی در ۷ روز گذشته به دلایل مختلف کار نکرده‌اند، شغل نوع کاری است که توسط فرد در زمان اشتغال به کار انجام می‌شود.

گروه عمده شغلی

با بررسی مشاغل موجود در کشور و انطباق آن‌ها با طبقه‌بندی بین‌المللی مشاغل (ISCO-۸۸)^(۱)، تمامی مشاغل به ۱۰ گروه بزرگ تقسیم شده است. هر یک از این گروه‌ها که در فهرست مربوط با یک عدد (کد) یک رقمی مشخص شده است، گروه عمده شغلی نامیده می‌شود.

گروه عمده فعالیت

تمامی فعالیت‌های اقتصادی موجود در کشور با توجه به طبقه‌بندی بین‌المللی فعالیت‌های اقتصادی (ISIC, REV۳,۱)^(۲) در ۱۸ گروه بزرگ طبقه‌بندی شده است. هر یک از این گروه‌ها که در فهرست مربوط با یک حرف مشخص شده است، "گروه عمده فعالیت" به حساب می‌آید.

وضع شغلی

افراد شاغل از نظر وضع شغلی در یکی از گروه‌های زیر قرار می‌گیرند:

کارفرما: کسانی که برای انجام فعالیت‌های شغلی خود حداقل یک نفر مزد و حقوق‌بگیر در استخدام داشته باشند، کارفرما محسوب می‌شوند. کسانی که در انجام فعالیت‌های شغلی خود، فقط از کارکنان فامیلی بدون مزد استفاده می‌کنند و نیز افرادی که خود مزد و حقوق‌بگیر هستند، هر چند که یک یا چند نفر دیگر زیر نظر آنان به کار اشتغال داشته باشند، کارفرما شناخته نمی‌شوند.

کارکن مستقل: کسانی که برای انجام فعالیت‌های شغلی خود مزد و حقوق‌بگیری در استخدام نداشته باشند و خود نیز مزد و حقوق نمی‌گیرند، کارکن مستقل به حساب می‌آیند.

مزد و حقوق‌بگیر بخش عمومی: کسانی که در وزارتخانه‌ها، مؤسسات، سازمان‌ها و شرکت‌های دولتی و نهادهای انقلاب اسلامی و همچنین دیگر مؤسسات عمومی مانند شهرداری‌ها کار می‌کنند و در مقابل کاری که انجام می‌دهند مزد و حقوق (نقدی، غیر نقدی) دریافت می‌دارند، مزد و حقوق‌بگیر بخش عمومی تلقی می‌شوند.

مزد و حقوق‌بگیر بخش خصوصی: کسانی که با دریافت مزد و حقوق (نقدی، غیر نقدی) برای افراد یا مؤسسات خصوصی کار می‌کنند و همچنین مزد و حقوق‌بگیران بخش تعاونی، مزد و حقوق‌بگیر بخش خصوصی شناخته می‌شوند.

کارکن فامیلی بدون مزد: کسی که در کسب و کاری از اعضای خانوار خود که با وی نسبت خویشاوندی نیز دارد، کار می‌کند و از این بابت مزد و حقوق دریافت نمی‌کند، کارکن فامیلی بدون مزد به حساب می‌آید.

محل کار یا تحصیل

جمعیت شاغل یا محصل ۱۰ ساله و بیش‌تر و ساکن، از نظر وضعیت "محل کار یا تحصیل" نسبت به "محل اقامت" در یکی از دو گروه زیر قرار می‌گیرند.

همین شهر یا آبادی: افرادی که محل کار یا تحصیل آنان در شهر یا آبادی محل اقامت (محل سرشماری) است.

جای دیگر، شهر یا آبادی: افرادی که محل کار یا تحصیل آن‌ها در نقطه دیگر غیر از شهر یا آبادی محل اقامت (محل سرشماری) است.

وضع زناشویی

دارای همسر: زنان یا مردانی که عقد ازدواج بسته‌اند، اعم از اینکه در هنگام سرشماری با همسر خود زندگی مشترک داشته یا نداشته باشند دارای همسر محسوب می‌شوند.

بی‌همسر بر اثر فوت همسر: زنان یا مردانی که همسرشان فوت کرده است و تا زمان سرشماری مجدداً ازدواج نکرده‌اند بی‌همسر بر اثر فوت همسر شناخته می‌شوند.

بی‌همسر بر اثر طلاق: زنان یا مردانی که از همسر خود بر اثر طلاق جدا شده و تا زمان سرشماری مجدداً ازدواج نکرده‌اند، بی‌همسر بر اثر طلاق تلقی می‌شوند.

هرگز ازدواج نکرده: زنان یا مردانی که تا زمان سرشماری همسراختیار نکرده‌اند، هرگز ازدواج نکرده شناخته می‌شوند. زنان یا مردانی که نامزد شده ولی هنوز عقد نکرده‌اند، در این گروه قرار می‌گیرند.

معلولیت

در این سرشماری فقط برخی از انواع خاص معلولیت که تعاریف آن در زیر می‌آید بررسی شده‌اند:

نابینا: نابینا به کسی اطلاق می‌شود که به‌طور کلی دید هر دو چشم خود را از دست داده است، به‌طوری‌که حتی با استفاده از وسایل کمکی مانند عینک قادر به دیدن نمی‌باشد، یا اینکه دید وی به حدی است که فقط می‌تواند وجود نور را در محیط درک کند ولی قادر به تشخیص حرکت اجسام در فاصله بیش از یک متری خود نیست.

ناشنوا: ناشنوا کسی است که حتی با استفاده از وسایل کمک شنوایی نظیر سمعک قادر به شنیدن صدا نمی‌باشد در واقع فرد ناشنوا در برابر صدای بسیار بلند مانند فریاد هم واکنشی نشان نمی‌دهد.

اختلال در گفتار و صدا: منظور از اختلال در گفتار و صدا هر نوع ناتوانی در صحبت کردن یا ناتوانی در تولید صدا به وسیله حنجره به شکل طبیعی و معمول می‌باشد.

مصادیق اختلال در گفتار و صدا به شرح زیر است:

- افرادی که به کلی قادر به صحبت کردن نیستند (افراد لال).

- افرادی که گفتار آن‌ها منقطع و نامنظم است (افراد دچار لکنت زبان).

- افرادی که به دلیل نقص حنجره، بیماری یا هر دلیل دیگر قادر به تولید صدای طبیعی از حنجره نیستند یا صدای آن‌ها هنگام صحبت کردن قطع و وصل می‌شود یا صدای آن‌ها نسبت به صدای معمولی کاملاً متفاوت است مثل مردانی که به دلیل جراحی حنجره صدای آن‌ها نازک شده است.

- افرادی که به دلیل مشکلات ذهنی تکلم آن‌ها سلیس و روان نیست.

قطع دست: فقدان انگشت شست یا چهار انگشت دیگر با هم یا قطع دست در هر نقطه از شانه به پایین در هریک از دو دست قطع دست محسوب می‌شود.

نقص دست: منظور از نقص دست، عدم کارایی یا تغییر شکل دست، ساعد، آرنج، بازو یا شانه در هریک از دو دست می‌باشد. فلج دست و فقدان انگشت اشاره و هر نوع شکل غیر طبیعی دست (مانند لاغری یا کوتاهی دست نسبت به وضعیت طبیعی و...) از مصادیق نقص دست هستند.

قطع پا: منظور از قطع پا، فقدان پنجه، ساق، زانو و ران در هریک از دو پا می‌باشد به عبارت دیگر هر نوع قطع پا از لگن به پایین در هر نقطه و در هریک از دو پا، قطع پا محسوب می‌شود.

نقص پا: منظور از نقص پا، عدم کارایی یا تغییر شکل پنجه پا، ساق پا، زانو، ران یا لگن در هریک از دو پا می‌باشد. فلج پا یا هر نوع شکل غیر طبیعی پا مانند لاغری، کوتاهی و یا عدم تعادل در راه رفتن (لنگیدن) از مصادیق نقص پا می‌باشد.

نقص تنه: منظور از تنه قسمتی از بدن شامل گردن، پشت و کمر می‌باشد و منظور از نقص تنه، هر نوع تغییر شکل یا عدم کارایی در ساختار اسکلتی و عضلانی تنه می‌باشد. مصادیق نقص تنه عبارتند از: فلج تنه، هر نوع تغییر شکل یا عدم کارایی ستون مهره‌ها مانند انحراف ستون مهره‌ها به طرفین یا به جلو (قوزی) و افتادگی تنه (ناتوانی در راست نگه داشتن تنه).

اختلال ذهنی: فرد دارای اختلال ذهنی به فردی گفته می‌شود که بهره هوشی او کمتر از حد طبیعی است، به نحوی که دچار کم‌توانی و عقب‌ماندگی ذهنی باشد.

هیچکدام: افرادی که هیچ یک از موارد نه گانه معلولیت مذکور در فوق را ندارند در این طبقه قرار می‌گیرند. این افراد ممکن است کاملاً سالم و یا دچار انواع دیگری از معلولیت‌ها و بیماری‌ها باشند که در این سرشماری مورد بررسی قرار نگرفته است.

اظهار نشده: این طبقه شامل افرادی است که به دلیل نقص اطلاعات موجود، امکان انتساب قطعی آنان به جمعیت معلول یا غیر معلول وجود ندارد. در هر حال این گروه نباید جزء جمعیت معلول منظور شوند.

خودروی سبک

منظور از خودروی سبک، سواری وانت (یک یا دو کابینه) و... بوده و شامل اتوبوس و مینی بوس نمی‌باشد.

استفاده از شبکه اینترنت

منظور حداقل یکبار در ماه استفاده از شبکه اینترنت در محل سکونت خانوار می‌باشد.

چاه، چشمه، قنات و آب‌انبار بهسازی شده

منظور از بهسازی اقداماتی است که به منظور حفظ یا بهبود کیفیت آب هر یک از منابع یاد شده صورت می‌گیرد مانند تعمیر و بازسازی فضای داخلی و خارجی چاه یا قنات، پاکسازی نهرهای متصل به آن و اقدامات مختلف برای جلوگیری از ورود آلودگی به این منابع یا تصفیه آب آن‌ها.

واحد مسکونی

مکانی است که در زمان سرشماری یک یا چند خانوار در آن سکونت دارد. منظور از مکان، فضا یا محوطه‌ای محصور است که یک یا چند ورودی مستقل به معبر عمومی (کوچه، خیابان، بازار، میدان و...) یا معبر اختصاصی (راهروی مشترک، راه پله مشترک و...) داشته باشد.

نوع محل سکونت خانوار

واحد مسکونی معمولی: آن دسته از مکان‌های مسکونی که از مصالح سخت (آجر، سیمان، سنگ، چوب، خشت و...) به منظور سکونت ساخته شده است، واحد مسکونی معمولی به حساب می‌آید.

چادر: منظور از چادر، آن دسته از واحدهای مسکونی است که از پارچه پشمی، نخی یا مویی، نایلون، برزنت و غیره ساخته و به کمک تیرک‌های چوبی یا فلزی و طناب برپا می‌شود.

کپر: مکان‌های سکونتی که از حصیر و گاهی همراه با گل یا خشت ساخته شده است، کپر نامیده می‌شود.

آلونک، زاغه و مشابه: خانه‌هایی که در شهرها و یا اطراف شهرها از سرهم‌بندی مصالحی نظیر حلبی، نایلون، برزنت و... ساخته شده است، آلونک محسوب می‌شود.

محل‌هایی که در دیواره گودها یا تپه‌ها کنده شده و در ساختمان آن‌ها مصالح زیادی به کار نرفته است زاغه نامیده می‌شود. محل‌هایی مانند غار، تنه درخت و... در صورتی که مورد استفاده خانوار برای سکونت باشد در این گروه قرار می‌گیرد.

سایر: آن دسته از واحدهای مسکونی که با هیچ یک از انواع فوق مطابقت ندارد در این گروه قرار می‌گیرد.

اتاق

در واحدهای مسکونی معمولی، منظور از اتاق فضای محصور مسقفی است که حداقل ۴ مترمربع، مساحت و ۲ متر ارتفاع داشته باشد. فضاهایی مانند گاراژ، حمام، توالت، آب‌انبار، طویله و کاهدانی، اتاق به شمار نمی‌آید.

نحوه تصرف محل سکونت خانوار

در این سرشماری، اطلاع مربوط به نحوه تصرف محل سکونت خانوار، در قالب طبقه‌بندی زیر گردآوری شده است:

ملکی عرصه و اعیان (زمین و بنا): این نوع نحوه تصرف مربوط به خانوارهایی است که مالک زمین (عرصه) و بنای (اعیان) واحد مسکونی خود هستند.

ملکی اعیان (بنا): چنانچه خانواری مالک بنای محل سکونت خود باشد ولی صاحب زمین آن نباشد، نحوه تصرف، ملکی اعیان به حساب می‌آید.

اجاره‌ای: خانوارهایی که محل سکونت خود را اجاره، رهن یا اجاره همراه با پرداخت ودیعه کرده‌اند اعم از اینکه به صورت نقدی و یا غیر نقدی می‌پردازند، نحوه تصرف آن‌ها اجاره‌ای منظور می‌شود.

در برابر خدمت: این گونه نحوه تصرف، مربوط به خانوارهایی است که محل سکونت خود را در مقابل کار یک یا چند نفر از اعضای خانوار تصرف کرده‌اند، حتی اگر مبلغی هم به‌طور ماهانه بپردازند.

رایگان: خانواری که محل سکونت خود را به‌طور رایگان در اختیار دارد و در ازای استفاده از آن، چیزی (نقدی یا غیر نقدی) نمی‌پردازد، در این گروه طبقه‌بندی می‌شود.

سایر: نحوه تصرف محل سکونت خانواری که با هیچ‌یک از موارد پنجگانه فوق قابل انطباق نیست، در این گروه قرار می‌گیرد.

مساحت زیربنای واحد مسکونی

منظور از مساحت زیربنای واحد مسکونی، مجموع سطوح ساخته شده مسقف در بنای واحد مسکونی از قبیل اتاق، آشپزخانه، حمام، توالی، انباری، صندوق خانه، پستو و... است.

در واحدهای مسکونی آپارتمانی منظور از مساحت زیربنا، مساحت زیربنای خالص آپارتمان بدون در نظر گرفتن مشاعات (پارکینگ، پیلوت، راهرو یا راه پله مشترک و...) در این گونه واحدها فضاهای مستقل مربوط به آپارتمان، حتی اگر بیرون آن واقع باشد، مانند انباری، در مساحت زیربنا منظور می‌شود.

در واحدهای مسکونی غیر آپارتمانی، مساحت تمام سطوح ساخته شده شامل راهروها، راه پله، خرپشته و... در محاسبه مساحت زیربنا منظور می‌شود.

در مناطق روستایی، فضاهایی که در محل سکونت خانوار به منظور فعالیت‌های مرتبط با کشاورزی یا نگهداری و پرورش دام و طیور پیش‌بینی شده است، مانند انبار وسایل کشاورزی، طویله، کاهدانی و... در مساحت زیربنای واحد مسکونی منظور نمی‌شود.

اسکلت

منظور از اسکلت بنای واحد مسکونی، مجموعه متصل نگهدارنده (پایه‌ها یا ستون‌ها و تیرها و...) بنای واحد مسکونی است. واحدهای مسکونی از نظر نوع اسکلت در یکی از سه گروه زیر قرار می‌گیرند:

اسکلت فلزی: این نوع اسکلت با تیر آهن بر پا شده است. در این شیوه ساخت تیر آهن‌های به‌کار رفته به یکدیگر متصل شده و اسکلتی یکپارچه را تشکیل داده است که بار بنا را تحمل می‌کند.

بتون آرمه: در این روش ساخت اسکلت بنا از بتون آرمه (بتون همراه با آرماتور و میلگرد) ساخته شده است.

سایر: واحدهای مسکونی که اسکلت آن‌ها با هیچ یک از دو مورد فوق مطابقت ندارند در این گروه قرار می‌گیرند.

مصالح عمده بنای واحدهای مسکونی

آن دسته از واحدهای مسکونی که از نظر نوع اسکلت در گروه سایر قرار گرفته‌اند از نظر نوع مصالح عمده به‌کار رفته در دیوارها و سقف (بجز روکار ساختمان) در گروه‌های زیر طبقه‌بندی می‌شوند:

آجر و آهن یا سنگ و آهن

در بناهایی که با آجر و آهن یا سنگ و آهن ساخته شده است، سقف از تیر آهن و آجر و دیوارها از آجر یا سنگ است و دیوارها (به جای ستون‌های آهنی در بناهای دارای اسکلت فلزی) بار ساختمان را تحمل می‌کند.

آجر و چوب یا سنگ و چوب

در بناهایی که با آجر و چوب یا سنگ و چوب ساخته شده است، سقف از تیرچوبی و تخته و آجر و دیوارهای باربر از آجر یا سنگ است که در نتیجه از محل اتصال تیرها با دیوارها سنگینی سقف به دیوارها منتقل می‌شود و دیوارها بار بنا را تحمل می‌کنند.

بلوک سیمانی (با هر نوع سقف)

در این نوع بناها در دیوارها از بلوک سیمانی استفاده شده است. در سقف این نوع بناها از تیرچه و بلوک یا از چوب استفاده می‌شود.

تمام آجر یا سنگ و آجر

در دیوار و سقف این بناها به طور عمده از آجر، یا سنگ و آجر به صورت توأم استفاده می‌شود. شیوه ساخت سقف به صورتی است که عدم استفاده از تیر آهن یا چوب را امکان‌پذیر می‌سازد مانند سقف گنبدی.

تمام چوب

در این نوع بناها که بیش‌تر در مناطق با آب و هوای مرطوب رایج است به طور عمده چوب در اشکال مختلف، مصالح عمده به کار رفته در ساخت بنا را تشکیل می‌دهد.

خشت و چوب

مهم‌ترین مصالح ساختمانی به کار رفته در بناهایی که با خشت و چوب ساخته شده‌اند، خشت است. در این بناها، در سقف از خشت و چوب و دیوارها از خشت یا خشت و چوب به صورت توأم استفاده می‌شود.

خشت و گل

بناهای خشت و گلی، به طور عمده با خشت ساخته شده‌اند و گل به عنوان ملات و نگاهدارنده خشت‌ها بر روی هم در آن به کار رفته است.

محل دفع فاضلاب واحد مسکونی**شبکه عمومی فاضلاب**

آن دسته از واحدهای مسکونی که فاضلاب آن‌ها متصل به شبکه عمومی فاضلاب شهر یا آبادی است و از طریق آن دفع می‌شود، در این گروه قرار می‌گیرند.

شبکه اختصاصی

منظور شبکه فاضلاب اختصاصی شهرک، مجتمع و نظایر آن است. این نوع شبکه‌ها که ممکن است دارای تصفیه‌خانه نیز باشند، توسط سازندگان شهرک، مجتمع و... ایجاد شده و به طور معمول زیر نظر شرکت‌های آب و فاضلاب نمی‌باشند.

چاه جذبی

چاه‌هایی است که معمولاً در هنگام احداث ساختمان به منظور دفع فاضلاب حفر می‌شود.

مخزن ویژه فاضلاب (سپتیک تانک)

در تعدادی از واحدهای مسکونی نقاط شهری که به طور معمول در مجموعه‌های بلند مرتبه و برج‌ها قرار دارند، فاضلاب از طریق ورود به مخزن ویژه‌ای که در ساختمان به همین منظور تعبیه شده و به سپتیک تانک معروف است، دفع می‌شود. این نوع مخازن به صورت زهکش‌دار یا بدون زهکش در ساختمان پیش‌بینی می‌شوند و قابل تخلیه هستند.

محیط اطراف

مواردی است که فاضلاب از واحد مسکونی در سطح کوچه، خیابان، مسیل، نهرهای خیابان، رودخانه، اراضی و مزارع و... به محیط اطراف وارد می‌شود.

سایر

شامل مواردی است که در آن‌ها شیوه دفع فاضلاب با هیچ یک از موارد فوق انطباق ندارد.

مرکز آمار ایران

شاخص‌های به کار رفته در این نشریه

نسبت جنسی

نسبت جنسی عبارت است از نسبت تعداد مردان به زنان یا زنان به مردان که معمولاً به صورت درصد بیان می‌شود. در این نشریه، نسبت تعداد مردان به زنان ارائه شده است.

$$\text{نسبت جنسی} = \frac{M}{F} \times 100$$

که در آن، M تعداد مردان و F تعداد زنان است.

میانگین سنی

میانگین سنی، متوسط سن افراد یک جامعه است و از تقسیم کردن مجموع حاصل ضرب‌های هر یک از سنین منفرد در فراوانی افراد در آن سن، به کل جمعیت حاصل می‌شود.

یعنی:

$$\text{میانگین سنی} = \frac{\sum_{i=1}^{\omega} i.F_i}{\sum_{i=1}^{\omega} F_i}$$

که در آن ... و ۳ و ۲ و ۱ و ۰ عبارت از سنین منفرد و F_i تعداد افراد در سن (i) است.

میانه سنی

سنی که جمعیت را از نظر تعداد به دو گروه مساوی تقسیم کند، میانه سنی نامیده می‌شود.

$$Md = L_i + \left(\frac{\frac{N}{2} - FC_{i-1}}{F_i} \right) \times C$$

که در آن:

Md میانه، L_i کرانه پایین گروه میانه‌دار، FC_{i-1} فراوانی تجمعی گروه ماقبل طبقه میانه‌دار، F_i فراوانی مطلق طبقه میانه‌دار، N تعداد کل جمعیت و C فاصله طبقات است.

متوسط رشد سالانه جمعیت در یک دوره

عبارت است از نسبت تغییرات سالانه یک جمعیت به کل جمعیت که به صورت درصد بیان می‌شود. متوسط رشد سالانه جمعیت در طول یک دوره از رابطه زیر محاسبه می‌شود:

$$r = \sqrt[n]{\frac{P_n}{P_0}} - 1$$

در این فرمول:

r: متوسط رشد سالانه جمعیت

P_n : جمعیت در انتهای دوره

P_0 : جمعیت در ابتدای دوره

n: طول دوره برحسب سال

متوسط بعد خانوار

عبارت است از متوسط تعداد اعضای خانوار و از رابطه زیر محاسبه می‌شود:

$$\text{متوسط بعد خانوار} = \frac{\text{جمعیت}}{\text{تعداد خانوار}}$$

تراکم جمعیت

عبارت است از متوسط تعداد افراد جمعیت در یک کیلومترمربع از منطقه مورد نظر.

$$\text{تراکم جمعیت} = \frac{\text{جمعیت}}{\text{مساحت (کیلومترمربع)}}$$

نسبت باسوادی

عبارت است از نسبت تعداد افراد باسواد به جمعیت ۶ ساله و بیش‌تر.

$$\text{نسبت باسوادی} = \frac{\text{جمعیت باسواد}}{\text{جمعیت ۶ ساله و بیش‌تر}} \times 100$$

این نسبت در هر سن یا گروه از تقسیم تعداد افراد باسواد به کل جمعیت (۶ ساله و بیش‌تر) در آن سن یا گروه سنی به دست آمده و به صورت درصد بیان می‌شود.

میزان فعالیت

عبارت است از نسبت تعداد جمعیت فعال (شاغل و بیکار) به جمعیت ده ساله و بیش تر.

$$\text{میزان فعالیت} = \frac{\text{جمعیت فعال (شاغل و بیکار)}}{\text{جمعیت ده ساله و بیش تر}} \times 100$$

این میزان در هر سن یا گروه از تقسیم جمعیت فعال (شاغل و بیکار) به کل جمعیت (۱۰ ساله و بیش تر) در آن سن یا گروه به دست آمده و به صورت درصد بیان می شود.

میزان بیکاری

عبارت است از نسبت تعداد جمعیت بیکار به جمعیت فعال ۱۰ ساله و بیش تر.

$$\text{میزان بیکاری} = \frac{\text{جمعیت بیکار}}{\text{جمعیت فعال}} \times 100$$

این میزان در هر سن یا گروه از تقسیم تعداد جمعیت بیکار به جمعیت فعال (۱۰ ساله و بیش تر) در آن سن یا گروه به دست آمده و به صورت درصد بیان می شود.

مرکز آمار ایران

طرح نمونه‌گیری

۱- واحد نمونه‌گیری

خانوارهای معمولی ساکن و گروهی در نقاط شهری یا روستایی شهرستان‌های کشور است. خانوارهای معمولی غیر ساکن و موسسه‌ای از شمول این طرح مستثنی هستند.

۲- چارچوب نمونه‌گیری

چارچوب نمونه‌گیری، فهرست خانوارهای معمولی ساکن و گروهی است که از فرم فهرست‌برداری حین اجرای سرشماری به‌دست می‌آید.

۳- روش نمونه‌گیری

در این طرح از روش نمونه‌گیری سیستماتیک خطی استفاده می‌شود.

۴- روش تعیین اندازه نمونه

به منظور تعیین تعداد خانوارهای نمونه لازم برای برآورد مجموع ویژگی مورد نظر برای نقاط شهری یا نقاط روستایی در هر شهرستان (کوچک‌ترین سطح برآورد) از روابط زیر استفاده می‌شود:

$$n = \frac{n_1}{1 + \frac{n_1 - 1}{N}}, \quad n_1 = \frac{z_{0.975}^2 (1 - p)}{r^2 p}$$

که در آن:

P : نسبت ویژگی مورد نظر در نقاط شهری یا نقاط روستایی شهرستان (حداقل برابر ۰/۰۵)

T : خطای نسبی ویژگی مورد نظر در نقاط شهری یا نقاط روستایی شهرستان

$z_{0.975}$: چندک ۰/۹۷۵ توزیع نرمال استاندارد

N : تعداد خانوارهای معمولی ساکن و گروهی در نقاط شهری یا روستایی شهرستان

n : اندازه نمونه در نقاط شهری یا نقاط روستایی شهرستان

اندازه نمونه در هر نقطه شهری یا روستایی شهرستان با هدف برآورد ویژگی‌هایی که نسبت آن‌ها در جامعه ۰/۰۵ یا بیش‌تر باشد، به‌دست آمده است. حداقل خطای نسبی در نواحی وزن‌دهی برابر با ۰/۱۵ و حداکثر برابر ۰/۰۹ است. به‌طور تقریبی می‌توان گفت که ۱۰٪ از خانوارهای کل کشور در نمونه انتخاب شده‌اند.

۵- روش برآورد و وزن‌دهی

برآورد تعداد برای ویژگی‌های مورد نظر از جمع وزن‌های منتسب به واحدهای آماری مربوط به آن به‌دست می‌آید. فرایند وزن‌دهی در دو مرحله انجام می‌شود. مرحله اول، انتساب وزن‌های پایه (عکس احتمال‌های انتخاب) به واحدهای نمونه است. در مرحله دوم وزن‌های نهایی با استفاده

از تعدیل وزن‌های پایه برای ایجاد سازگاری بین جدول‌های سرشماری حاصل از شمارش کامل و برآورد، با استفاده از روش چنگک‌زنی^(۱) انجام می‌شود. برای مطالعه جزئیات بیشتر در رابطه با روش برآورد و وزن‌دهی، به گزارش فنی سرشماری نفوس و مسکن ۱۳۸۵، بخش برآورد و وزن‌دهی مراجعه کنید.

۶- خطای نمونه‌گیری

از آنجایی که برخی از جدول‌های سرشماری از برآورد اطلاعات نمونه‌ای از خانوارها به دست آمده‌اند، دارای خطای نمونه‌گیری هستند. برای برآورد خطای نمونه‌گیری از روش‌های گروه‌های تصادفی^(۲) و تابع تعمیم واریانس^(۳) استفاده شده است. ملاک اندازه خطای نمونه‌گیری، خطای استاندارد است که نحوه به‌دست آوردن آن برای هر خانه از جدول در وبگاه مرکز آمار ایران آمده است. برای مطالعه جزئیات بیشتر در رابطه با روش محاسبه خطای نمونه‌گیری به گزارش فنی سرشماری نفوس و مسکن ۱۳۸۵، بخش خطای نمونه‌گیری مراجعه کنید.

مرکز آمار ایران

Raking (۱)

Random groups (۲)

Generalized variance function (GVF) (۳)

گزیده یافته‌ها

● براساس نتایج سرشماری عمومی نفوس و مسکن سال ۱۳۸۵ جمعیت استان گلستان ۱۶۱۷۰۸۷ نفر بوده است. با توجه به جمعیت ۱۴۲۶۲۸۸ نفری سال ۱۳۷۵، طی سال‌های ۱۳۷۵ تا ۱۳۸۵ سالانه به طور متوسط حدود ۱۹۰۸۰ نفر به جمعیت استان افزوده شده که متوسط رشد سالانه آن برابر با ۱/۲۶ درصد می‌باشد. این میزان رشد در مقایسه با متوسط رشد سالانه جمعیت استان که در فاصله سال‌های ۱۳۶۵ تا ۱۳۷۵ برابر با ۲/۲۲ درصد بوده است در حدود ۰/۹۶ درصد کاهش یافته است.

۱- جمعیت استان گلستان و متوسط رشد سالانه آن طی سال‌های ۸۵-۱۳۶۵

متوسط رشد سالانه		جمعیت	سال
درصد	دوره		
۲/۲۲	۱۳۶۵-۷۵	۱۱۴۵۰۳۳ ۱۳۶۵
		۱۴۲۶۲۸۸ ۱۳۷۵
۱/۲۶	۱۳۷۵-۸۵	۱۶۱۷۰۸۷ ۱۳۸۵

● با توجه به جمعیت شهری استان در سال ۱۳۸۵، میزان شهرنشینی در این سال برابر با ۴۹/۱۷ درصد به دست می‌آید. مقایسه میزان شهرنشینی در این سال با سال‌های ۱۳۷۵ و ۱۳۶۵ یک روند افزایشی را نشان می‌دهد که یک روند طبیعی در جامعه ما طی نیم قرن اخیر بوده است. این میزان برای سال ۱۳۷۵ برابر با ۴۱/۲۹ درصد می‌باشد.

۲- جمعیت نقاط شهری استان گلستان و متوسط رشد سالانه آن طی سال‌های ۸۵-۱۳۶۵

سال	جمعیت	متوسط رشد سالانه	
		دوره	درصد
۱۳۶۵	۴۲۲۱۹۳	۱۳۶۵-۷۵	۳,۳۹
۱۳۷۵	۵۸۸۹۸۵		
۱۳۸۵	۷۹۵۱۲۶	۱۳۷۵-۸۵	۳,۰۵

گرایش به شهرنشینی و تمرکز جمعیت در شهرها منجر به تغییراتی در رشد جمعیت مناطق شهری و روستایی شده است به طوری که رشد سالانه جمعیت در مناطق شهری استان گلستان در فاصله سال‌های ۸۵-۱۳۷۵ برابر با ۳/۰۵ درصد و در مناطق روستایی ۰/۱۸- درصد بوده است.

۳- جمعیت نقاط روستایی استان گلستان و متوسط رشد سالانه آن طی سال‌های ۸۵-۱۳۶۵

سال	جمعیت	متوسط رشد سالانه	
		دوره	درصد
۱۳۶۵	۷۲۲۸۴۰	۱۳۶۵-۷۵	۱,۴۸
۱۳۷۵	۸۳۷۳۰۳		
۱۳۸۵ ^(۱)	۸۲۱۹۶۱	۱۳۷۵-۸۵	-۰,۱۸

(۱) جمعیت غیر ساکن در روستایی منظور شده است.

از جمعیت ۱۶۱۷۰۸۷ نفری استان گلستان ۴۹/۱۷ درصد در نقاط شهری و ۵۰/۶۸ درصد در نقاط روستایی سکونت داشته و بقیه غیر ساکن بوده‌اند.

۴- جمعیت بر حسب جنس به تفکیک وضع سکونت- ۱۳۸۵

جنس	جمع	ساکن		غیر ساکن
		نقاط شهری	نقاط روستایی	
مرد و زن	۱۶۱۷۰۸۷	۷۹۵۱۲۶	۸۱۹۵۸۴	۲۳۷۷
مرد	۸۰۴۱۶۲	۳۹۸۲۵۵	۴۰۴۶۶۷	۱۲۴۰
زن	۸۱۲۹۲۵	۳۹۶۸۷۱	۴۱۴۹۱۷	۱۱۳۷

- نسبت جنسی جمعیت استان در سال ۱۳۸۵ برابر با ۹۹ می باشد. به عبارت دیگر در مقابل هر ۱۰۰ نفر زن، ۹۹ نفر مرد وجود دارد.
- میانگین سنی جمعیت استان در سال ۱۳۸۵، ۲۶/۹۲ و میان سنی در طی همین سال ۲۳/۸۲ سال می باشد.
- از جمعیت ۱۶۱۷۰۸۷ نفری استان ۱۶۱۱۵۳۳ نفر دارای دین اسلام هستند.
- از کل جمعیت سرشماری شده ۱۵۹۹۲۰۸ نفر دارای تابعیت ایرانی و ۱۳۱۶۵ نفر تابعیت غیر ایرانی دارند ۱۲۷۶۴ نفر از اتباع خارجی استان را افغانی‌ها تشکیل می دهند.
- نسبت باسوادی در این استان برابر با ۸۲/۰۸ درصد می باشد این نسبت در سال ۱۳۷۵، ۷۶/۹۷ درصد بوده است.

- موازنه مهاجرتی استان گلستان مثبت و از استان‌های مهاجر پذیر بوده است. بیش‌ترین علت مهاجرت (۴۵/۴۸ درصد) مربوط به پیروی از خانوار و بعد از آن پایان خدمت وظیفه (۱۸/۰۵ درصد) و سایر (۸/۹۵ درصد) می‌باشد.
- نسبت جمعیت حداقل یک‌بار ازدواج کرده در سال ۱۳۷۵ برای مردان ۵۲/۲۸ درصد و برای زنان ۵۶/۷۰ درصد بوده است در حالی‌که در سال ۱۳۸۵ این نسبت برای مردان ۵۶/۳۷ درصد و برای زنان ۶۱/۹۴ درصد می‌باشد.
میانگین سن در اولین ازدواج در سال ۱۳۸۵ برای مردان ۲۵/۳۸ و برای زنان ۲۳/۶۴ می‌باشد.
- تعداد خانوارهای استان از ۲۶۸۸۴۹ خانوار در سال ۱۳۷۵ به ۳۸۰۲۴۴ خانوار در سال ۱۳۸۵ رسیده است.
بعد خانوار از ۵/۳۱ در سال ۱۳۷۵ به ۴/۲۵ در سال ۱۳۸۵ کاهش یافته است.
نسبت زنان سرپرست خانوار از ۷/۸۳ درصد در سال ۱۳۷۵ به ۹/۱۹ درصد در سال ۱۳۸۵ افزایش یافته است.
- نسبت خانوار به واحد مسکونی از ۱/۱۵ در سال ۱۳۷۵ به ۱/۱۳ در سال ۱۳۸۵ کاهش یافته است.
نسبت خانوارهایی که نحوه تصرف محل سکونت آن‌ها ملکی عرضه و اعیان بوده است از ۷۶/۷۸ درصد در سال ۱۳۷۵ به ۷۳/۰۵ درصد در سال ۱۳۸۵ کاهش یافته است.
- نسبت خانوارهایی که نحوه تصرف محل سکونت آن‌ها اجاره‌ای بوده است از ۱۰/۸۳ درصد در سال ۱۳۷۵ به ۱۵/۱۵ درصد در سال ۱۳۸۵ افزایش یافته است.
۴۸/۸۷ درصد از واحدهای مسکونی استان، زیربنایی بین ۸۱ تا ۱۵۰ متر مربع داشته‌اند.
از کل واحدهای مسکونی ۷/۶۴ درصد واحدها دارای اسکلت فلزی، ۹/۴۰ درصد دارای اسکلت بتون آرمه و ۸۲/۶۸ درصد دارای اسکلتی غیر از فلزی و بتون آرمه بوده‌اند.

فصل اول

جدول های استان

۱-۱- مشخصات عمومی شهرستان‌های استان بر اساس تقسیمات کشوری - ۱۳۸۵

استان	مرکز شهرستان	تعداد بخش	تعداد شهر	تعداد دهستان	کل آبادیها ^(۱)
استان.....	xx	۲۱	۲۴	۵۰	۱۰۲۱
آزادشهر.....	آزادشهر	۲	۳	۴	۶۰
آق قلا.....	آق قلا	۲	۲	۵	۸۵
بندر ترکمن.....	بندر ترکمن	۲	۳	۳	۵۸
بندر گز.....	بندر گز	۲	۲	۴	۲۶
رامیان.....	رامیان	۲	۳	۴	۶۵
علی آباد.....	علی آباد	۲	۲	۴	۷۸
کردکوی.....	کردکوی	۱	۱	۳	۳۷
کلاله.....	کلاله	۲	۲	۶	۲۱۱
گرگان.....	گرگان	۲	۲	۵	۱۱۰
گنبد کاووس.....	گنبد کاووس	۲	۲	۶	۱۶۴
مینودشت.....	مینودشت	۲	۲	۶	۱۲۷

(۱) کل آبادی‌ها شامل آبادی‌های خالی از سکنه و آبادی‌های دارای سکنه می‌باشد.

۱-۲- گزیده شاخص‌های جمعیتی استان بر حسب نقاط شهری و روستایی^(۱) طی سال‌های ۸۵ - ۱۳۷۵

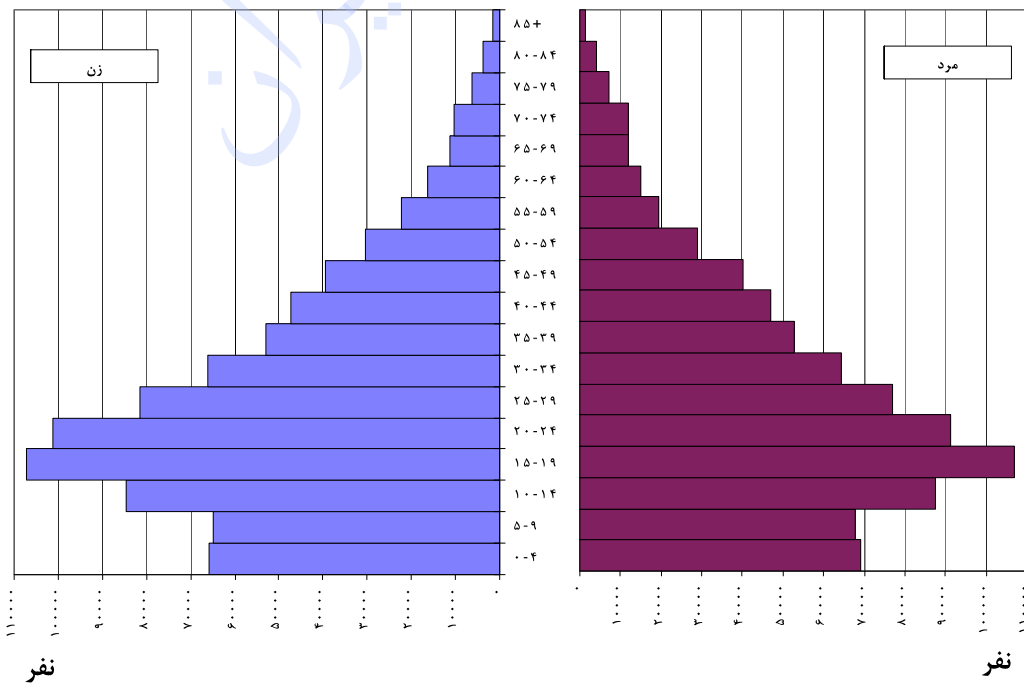
سال	جمعیت			نسبت جنسی	خانوار	متوسط بعد خانوار
	مرد و زن	مرد (درصد)	زن (درصد)			
استان						
۱۳۷۵.....	۱۴۲۶۲۸۸	۴۹،۸۰	۵۰،۲۰	۹۹	۲۶۸۸۴۹	۵،۳۱
۱۳۸۵.....	۱۶۱۷۰۸۷	۴۹،۷۳	۵۰،۲۷	۹۹	۳۸۰۲۴۴	۴،۲۵
نقاط شهری						
۱۳۷۵.....	۵۸۸۹۸۵	۵۰،۱۲	۴۹،۸۸	۱۰۰	۱۱۹۳۴۳	۴،۹۴
۱۳۸۵.....	۷۹۵۱۲۶	۵۰،۰۹	۴۹،۹۱	۱۰۰	۱۹۶۶۰۷	۴،۰۴
نقاط روستایی						
۱۳۷۵.....	۸۳۷۳۰۳	۴۹،۵۸	۴۰،۴۲	۹۸	۱۴۹۵۰۶	۵،۶۰
۱۳۸۵.....	۸۲۱۹۶۱	۴۹،۳۸	۵۰،۶۲	۹۸	۱۸۳۶۳۷	۴،۴۸

(۱) در سال ۱۳۷۵ و ۱۳۸۵ جمعیت غیر ساکن، جزو آمار جمعیت نقاط روستایی منظور شده است.

۳-۱- جمعیت استان برحسب جنس به تفکیک سن - ۱۳۸۵

زن		مرد		جمع		سن
درصد	تعداد	درصد	تعداد	درصد	تعداد	
۱۰۰/۰۰	۱۱۲۹۲۵	۱۰۰/۰۰	۱۰۴۱۶۲	۱۰۰/۰۰	۱۶۱۷۰۸۷	جمع
۸/۱۱	۶۵۹۰۵	۸/۵۹	۶۹۰۵۶	۸/۳۵	۱۳۴۹۶۱	۰-۴ ساله
۷/۹۷	۶۴۷۹۱	۸/۴۲	۶۷۷۱۲	۸/۱۹	۱۳۲۵۰۳	۵-۹ ساله
۱۰/۴۰	۸۴۵۳۰	۱۰/۹۰	۸۷۶۲۷	۱۰/۶۵	۱۷۲۱۵۷	۱۰-۱۴ ساله
۱۳/۲۰	۱۰۷۲۸۹	۱۳/۳۱	۱۰۷۰۴۲	۱۳/۲۵	۲۱۴۳۳۱	۱۵-۱۹ ساله
۱۲/۴۶	۱۰۱۳۲۲	۱۱/۳۷	۹۱۴۱۰	۱۱/۹۲	۱۹۲۷۳۲	۲۰-۲۴ ساله
۱۰/۰۲	۸۱۴۸۶	۹/۵۸	۷۷۰۴۵	۹/۸۰	۱۵۸۵۳۱	۲۵-۲۹ ساله
۸/۱۴	۶۶۱۴۴	۸/۰۲	۶۴۴۷۳	۸/۰۸	۱۳۰۶۱۷	۳۰-۳۴ ساله
۶/۵۳	۵۳۰۴۵	۶/۵۶	۵۲۷۱۳	۶/۵۴	۱۰۵۷۵۸	۳۵-۳۹ ساله
۵/۸۰	۴۷۱۶۸	۵/۸۴	۴۶۹۴۳	۵/۸۲	۹۴۱۱۱	۴۰-۴۴ ساله
۴/۸۵	۳۹۴۰۷	۵/۰۰	۴۰۲۱۲	۴/۹۲	۷۹۶۱۹	۴۵-۴۹ ساله
۳/۷۳	۳۰۲۹۷	۳/۶۰	۲۸۹۶۰	۳/۶۶	۵۹۲۵۷	۵۰-۵۴ ساله
۲/۷۳	۲۲۱۹۶	۲/۴۲	۱۹۴۸۱	۲/۵۸	۴۱۶۷۷	۵۵-۵۹ ساله
۲/۰۲	۱۶۴۳۱	۱/۸۸	۱۵۱۱۵	۱/۹۵	۳۱۵۴۶	۶۰-۶۴ ساله
۱/۳۷	۱۱۱۷۳	۱/۴۶	۱۱۷۶۳	۱/۴۲	۲۲۹۳۶	۶۵-۶۹ ساله
۱/۲۶	۱۰۲۶۲	۱/۴۷	۱۱۸۲۳	۱/۳۷	۲۲۰۸۵	۷۰-۷۴ ساله
۰/۷۵	۶۱۲۲	۰/۸۸	۷۱۱۵	۰/۸۲	۱۳۲۳۷	۷۵-۷۹ ساله
۰/۶۶	۵۳۵۷	۰/۷۱	۵۶۷۲	۰/۶۸	۱۱۰۲۹	۸۰ ساله و بیش تر

نمودار ۱- هرم سنی جمعیت استان - ۱۳۸۵



۱-۴- توزیع جمعیت استان در گروه‌های عمده سنی - ۱۳۸۵

زن		مرد		جمع		سن
درصد	تعداد	درصد	تعداد	درصد	تعداد	
۱۰۰	۱۱۲۹۲۵	۱۰۰	۱۰۴۱۶۲	۱۰۰	۱۶۱۷۰۸۷	جمع
۲۶,۴۸	۲۱۵۲۲۶	۲۷,۹۰	۲۲۴۳۹۵	۲۷,۱۹	۴۳۹۶۲۱	۱۴- ۰ ساله
۶۹,۴۸	۵۶۴۷۸۵	۶۷,۵۷	۵۴۳۳۹۴	۶۸,۵۳	۱۱۰۸۱۷۹	۶۴- ۱۵ ساله
۴,۰۵	۳۲۹۱۴	۴,۵۲	۳۶۳۷۳	۴,۲۸	۶۹۲۸۷	۶۵ ساله و بیش تر

۱-۵- جمعیت ساکن در نقاط شهری استان بر حسب جنس به تفکیک سن - ۱۳۸۵

زن		مرد		جمع		سن
درصد	تعداد	درصد	تعداد	درصد	تعداد	
۱۰۰,۰۰	۳۹۶۱۷۱	۱۰۰,۰۰	۳۹۱۲۵۵	۱۰۰,۰۰	۷۹۵۱۲۶	جمع
۷,۵۳	۲۹۸۹۵	۷,۹۰	۳۱۴۴۵	۷,۷۱	۶۱۳۴۰	۴- ۰ ساله
۷,۵۸	۳۰۰۷۰	۷,۸۷	۳۱۳۵۷	۷,۷۳	۶۱۴۲۷	۹- ۵ ساله
۹,۶۷	۳۸۳۸۳	۹,۹۷	۳۹۶۹۳	۹,۸۲	۷۸۰۷۶	۱۴- ۱۰ ساله
۱۲,۸۳	۵۰۹۰۲	۱۲,۸۹	۵۱۳۳۰	۱۲,۸۶	۱۰۲۲۳۲	۱۹- ۱۵ ساله
۱۲,۶۹	۵۰۳۶۹	۱۱,۵۸	۴۶۱۳۰	۱۲,۱۴	۹۶۴۹۹	۲۴- ۲۰ ساله
۱۰,۰۷	۳۹۹۴۹	۹,۵۲	۳۷۸۹۹	۹,۷۹	۷۷۸۴۸	۲۹- ۲۵ ساله
۸,۳۵	۳۳۱۵۵	۸,۰۶	۳۲۱۰۸	۸,۲۱	۶۵۲۶۳	۳۴- ۳۰ ساله
۷,۲۸	۲۸۸۸۰	۷,۳۸	۲۹۴۰۲	۷,۳۳	۵۸۲۸۲	۳۹- ۳۵ ساله
۶,۴۳	۲۵۵۰۶	۶,۷۴	۲۶۸۵۶	۶,۵۹	۵۲۳۶۲	۴۴- ۴۰ ساله
۵,۲۴	۲۰۷۹۹	۵,۶۰	۲۲۳۰۴	۵,۴۲	۴۳۱۰۳	۴۹- ۴۵ ساله
۳,۸۵	۱۵۲۷۹	۳,۹۵	۱۵۷۱۶	۳,۹۰	۳۰۹۹۵	۵۴- ۵۰ ساله
۲,۶۸	۱۰۶۲۸	۲,۵۶	۱۰۱۸۰	۲,۶۲	۲۰۸۰۸	۵۹- ۵۵ ساله
۱,۹۲	۷۶۳۱	۱,۸۹	۷۵۳۴	۱,۹۱	۱۵۱۶۵	۶۴- ۶۰ ساله
۱,۳۲	۵۲۲۴	۱,۴۱	۵۶۱۹	۱,۳۶	۱۰۸۴۳	۶۹- ۶۵ ساله
۱,۱۷	۴۶۴۷	۱,۳۱	۵۲۱۸	۱,۲۴	۹۸۶۵	۷۴- ۷۰ ساله
۰,۷۱	۲۸۲۵	۰,۷۵	۲۹۷۱	۰,۷۳	۵۷۹۶	۷۹- ۷۵ ساله
۰,۶۹	۲۷۲۹	۰,۶۳	۲۴۹۳	۰,۶۶	۵۲۲۲	۸۰ ساله و بیش تر

۱-۶- توزیع جمعیت نقاط شهری استان در گروه‌های عمده سنی - ۱۳۸۵

زن		مرد		جمع		سن
درصد	تعداد	درصد	تعداد	درصد	تعداد	
۱۰۰	۳۹۶۱۷۱	۱۰۰	۳۹۸۲۵۵	۱۰۰	۷۹۵۱۲۶	جمع
۲۴٫۷۸	۹۸۳۴۸	۲۵٫۷۴	۱۰۲۴۹۵	۲۵٫۲۶	۲۰۰۸۴۳	۰-۱۴ ساله
۷۱٫۳۳	۲۸۳۰۹۸	۷۰٫۱۷	۲۷۹۴۵۹	۷۰٫۷۵	۵۶۲۵۵۷	۱۵-۶۴ ساله
۳٫۸۹	۱۵۴۲۵	۴٫۰۹	۱۶۳۰۱	۳٫۹۹	۳۱۷۲۶	۶۵ ساله و بیش‌تر

۱-۷- جمعیت ساکن در نقاط روستایی استان بر حسب جنس به تفکیک سن - ۱۳۸۵

زن		مرد		جمع		سن
درصد	تعداد	درصد	تعداد	درصد	تعداد	
۱۰۰٫۰۰	۴۱۴۹۱۷	۱۰۰٫۰۰	۴۰۴۶۶۷	۱۰۰٫۰۰	۸۱۹۵۸۴	جمع ^(۱)
۸٫۶۵	۳۵۸۹۴	۹٫۲۶	۳۷۴۷۰	۸٫۹۵	۷۳۳۶۴	۰-۴ ساله
۸٫۳۳	۳۴۵۸۱	۸٫۹۵	۳۶۲۱۱	۸٫۶۴	۷۰۷۹۲	۵-۹ ساله
۱۱٫۰۹	۴۶۰۱۰	۱۱٫۸۰	۴۷۷۶۹	۱۱٫۴۴	۹۳۷۷۹	۱۰-۱۴ ساله
۱۳٫۵۶	۵۶۲۴۳	۱۳٫۷۳	۵۵۵۵۸	۱۳٫۶۴	۱۱۱۸۰۱	۱۵-۱۹ ساله
۱۲٫۲۵	۵۰۸۳۲	۱۱٫۱۵	۴۵۱۳۸	۱۱٫۷۱	۹۵۹۷۰	۲۰-۲۴ ساله
۹٫۹۸	۴۱۴۱۴	۹٫۶۵	۳۹۰۴۱	۹٫۸۲	۸۰۴۵۵	۲۵-۲۹ ساله
۷٫۹۳	۳۲۹۲۰	۷٫۹۸	۳۲۲۸۷	۷٫۹۶	۶۵۲۰۷	۳۰-۳۴ ساله
۵٫۸۱	۲۴۰۹۶	۵٫۷۴	۲۳۲۴۵	۵٫۷۸	۴۷۳۴۱	۳۵-۳۹ ساله
۵٫۲۱	۲۱۶۱۹	۴٫۹۵	۲۰۰۳۸	۵٫۰۸	۴۱۶۵۷	۴۰-۴۴ ساله
۴٫۴۷	۱۸۵۶۰	۴٫۴۱	۱۷۸۶۲	۴٫۴۴	۳۶۴۲۲	۴۵-۴۹ ساله
۳٫۶۱	۱۴۹۶۹	۳٫۲۶	۱۳۲۰۳	۳٫۴۴	۲۸۱۷۲	۵۰-۵۴ ساله
۲٫۷۸	۱۱۵۴۳	۲٫۲۹	۹۲۷۱	۲٫۵۴	۲۰۸۱۴	۵۵-۵۹ ساله
۲٫۱۲	۸۷۸۲	۱٫۸۶	۷۵۴۴	۱٫۹۹	۱۶۳۲۶	۶۰-۶۴ ساله
۱٫۴۳	۵۹۳۴	۱٫۵۱	۶۱۲۴	۱٫۴۷	۱۲۰۵۸	۶۵-۶۹ ساله
۱٫۳۵	۵۶۰۷	۱٫۶۳	۶۵۹۵	۱٫۴۹	۱۲۲۰۲	۷۰-۷۴ ساله
۰٫۷۹	۳۲۹۲	۱٫۰۲	۴۱۳۷	۰٫۹۱	۷۴۲۹	۷۵-۷۹ ساله
۰٫۶۳	۲۶۲۱	۰٫۷۸	۳۱۷۴	۰٫۷۱	۵۷۹۵	۸۰ ساله و بیش‌تر

(۱) جمعیت غیر ساکن در آن منظور نشده است.

۱-۸- توزیع جمعیت نقاط روستایی استان در گروه‌های عمده سنی - ۱۳۸۵

زن		مرد		جمع		سن
درصد	تعداد	درصد	تعداد	درصد	تعداد	
۱۰۰	۴۱۴۹۱۷	۱۰۰	۴۰۴۶۶۷	۱۰۰	۸۱۹۵۸۴	جمع
۲۸٫۰۷	۱۱۶۴۸۵	۳۰٫۰۱	۱۲۱۴۵۰	۲۹٫۰۳	۲۳۷۹۳۵	۱۴- ۰ ساله
۶۷٫۷۲	۲۸۰۹۷۸	۶۵٫۰۴	۲۶۳۱۸۷	۶۶٫۴۰	۵۴۴۱۶۵	۶۴- ۱۵ ساله
۴٫۲۱	۱۷۴۵۴	۴٫۹۵	۲۰۰۳۰	۴٫۵۷	۳۷۴۸۴	۶۵ ساله و بیش تر

۱-۹- میانگین و میانه سنی جمعیت استان - ۱۳۸۵

۱۳۸۵		گروه‌های سنی
زن	مرد	
۲۷٫۰۰	۲۶٫۸۵	میانگین سنی
۲۳٫۹۳	۲۳٫۷۲	میانه سنی

۱-۱۰- توزیع خانوارهای معمولی بر حسب تعداد افراد خانوار در نقاط شهری و روستایی استان - ۱۳۸۵ (درصد)

۷ نفر و بیش تر	۶ نفر	۵ نفر	۴ نفر	۳ نفر	۲ نفر	۱ نفر	خانوار معمولی ^(۱)	سال
۱۰٫۸۷	۱۰٫۲۸	۱۶٫۹۸	۲۳٫۲۷	۲۱٫۶۶	۱۳٫۰۲	۳٫۹۳	۳۷۸۴۲۴	استان
۷٫۳۵	۸٫۶۹	۱۶٫۹۶	۲۵٫۷۰	۲۳٫۵۶	۱۳٫۷۱	۴٫۰۳	۱۹۵۱۱۰	شهری
۱۴٫۶۰	۱۱٫۹۵	۱۷٫۰۱	۲۰٫۶۹	۱۹٫۶۵	۱۲٫۲۸	۳٫۸۲	۱۸۲۸۰۰	روستایی

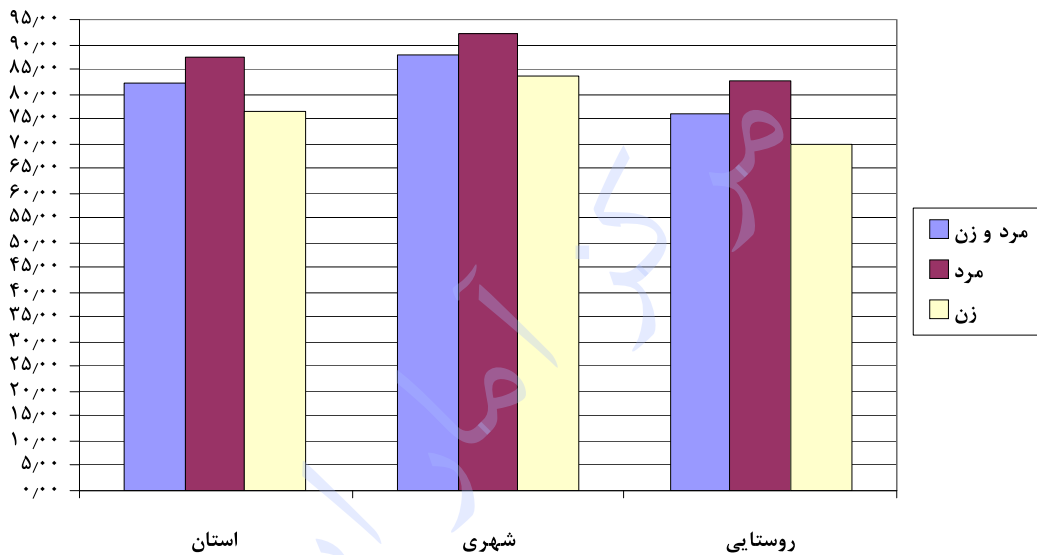
(۱) اختلاف در سر جمع به دلیل محاسبه خانوارهای غیر ساکن در کل کشور است.

۱۱-۱- درصد باسوادان در جمعیت ۶ ساله و بیش تر بر حسب جنس در نقاط شهری و روستایی استان - ۱۳۸۵

سال	جمعیت ۶ ساله و بیش تر			با سواد (درصد)		
	مرد و زن	مرد	زن	مرد و زن	مرد	زن
استان	۱۴۵۶۴۳۵	۷۲۱۸۶۸	۷۳۴۵۶۷	۸۲,۰۸	۸۷,۵۷	۷۶,۶۸
شهری	۷۲۱۵۷۹	۳۶۰۴۹۴	۳۶۱۰۸۵	۸۸,۰۶	۹۲,۲۷	۸۳,۸۷
روستایی	۷۳۲۷۸۹	۳۶۰۲۹۸	۳۷۲۴۹۱	۷۶,۲۴	۸۲,۹۳	۶۹,۷۷

(۱) جمعیت غیر ساکن در کل منظور شده است.

نمودار ۲- باسوادان در جمعیت ۶ ساله و بیش تر بر حسب جنس در نقاط شهری و روستایی استان - ۱۳۸۵



۱۲-۱- توزیع مهاجران وارد شده به استان طی ۱۰ سال گذشته بر حسب آخرین محل اقامت قبلی و محل اقامت فعلی - ۱۳۸۵

محل اقامت فعلی				استان		آخرین محل اقامت قبلی
ساکن در نقاط روستایی		ساکن در نقاط شهری		درصد	تعداد	
درصد	تعداد	درصد	تعداد			
۴۰,۶۵	۱۲۲۳۰۳	۵۹,۳۵	۱۷۸۵۸۲	۱۰۰	۳۰۰۸۸۵	کل مهاجرین
۵۲,۰۱	۵۴۷۸۳	۴۷,۹۹	۵۰۵۵۸	۱۰۰	۱۰۵۳۴۱	شهرستان محل سرشماری
۶۴,۴۲	۱۸۶۲۵	۳۵,۵۸	۱۰۲۸۸	۱۰۰	۲۸۹۱۳	شهر
۴۷,۳۱	۳۶۱۵۸	۵۲,۶۹	۴۰۲۷۰	۱۰۰	۷۶۴۲۸	آبادی
۳۳,۱۳	۲۲۳۰۶	۶۶,۸۷	۴۵۰۲۸	۱۰۰	۶۷۳۳۴	سایر شهرستان‌های استان
۲۸,۲۳	۱۳۹۷۴	۷۱,۷۷	۳۵۵۲۲	۱۰۰	۴۹۴۹۶	شهر
۴۶,۷۱	۸۳۳۲	۵۳,۲۹	۹۵۰۶	۱۰۰	۱۷۸۳۸	آبادی
۳۵,۳۷	۴۴۴۷۹	۶۴,۶۳	۸۱۲۶۵	۱۰۰	۱۲۵۷۴۴	شهرستان‌های سایر استان‌ها
۳۵,۴۳	۴۱۳۸۹	۶۴,۵۷	۷۵۴۳۳	۱۰۰	۱۱۶۸۲۲	شهر
۳۴,۶۳	۳۰۹۰	۶۵,۳۷	۵۸۳۲	۱۰۰	۸۹۲۲	آبادی
۲۲,۵۳	۳۶۹	۷۷,۴۱	۱۲۶۸	۱۰۰	۱۶۳۸	خارج از کشور
۴۴,۰۳	۳۶۵	۵۵,۹۷	۴۶۴	۱۰۰	۸۲۹	اظهار نشده

۱۳-۱- توزیع مهاجران وارد شده به استان طی ۱۰ سال گذشته بر حسب آخرین محل اقامت قبلی و محل اقامت فعلی - ۱۳۸۵

محل اقامت فعلی				استان		آخرین محل اقامت قبلی
ساکن در نقاط روستایی		ساکن در نقاط شهری		درصد	تعداد	
درصد	تعداد	درصد	تعداد			
۴۰٫۶۵	۱۲۲۳۰۳	۵۹٫۳۵	۱۷۱۵۱۲	۱۰۰	۳۰۰۸۱۵	کل مهاجرین
۴۰٫۷۴	۱۲۱۵۶۸	۵۹٫۲۶	۱۷۶۸۵۱	۱۰۰	۲۹۸۴۱۹	داخل کشور
۳۷٫۹۰	۷۳۹۸۸	۶۲٫۱۰	۱۲۱۲۴۳	۱۰۰	۱۹۵۲۳۱	شهر
۴۶٫۱۱	۴۷۵۸۰	۵۳٫۸۹	۵۵۶۰۸	۱۰۰	۱۰۳۱۸۸	آبادی
۲۲٫۵۳	۳۶۹	۷۷٫۴۱	۱۲۶۸	۱۰۰	۱۶۳۸	خارج از کشور
۴۴٫۰۳	۳۶۵	۵۵٫۹۷	۴۶۴	۱۰۰	۸۲۹	اظهار نشده

۱۴-۱- توزیع مهاجران وارد شده به استان طی ۱۰ سال گذشته بر حسب مدت اقامت و ساکن در نقاط شهری و روستایی - ۱۳۸۵

ساکن در نقاط روستایی		ساکن در نقاط شهری		استان		مدت اقامت در محل سرشماری (سال تمام)
درصد	تعداد	درصد	تعداد	درصد	تعداد	
۱۰۰	۱۲۲۳۰۳	۱۰۰	۱۷۱۵۱۲	۱۰۰	۳۰۰۸۱۵	جمع
۲۱٫۴۰	۲۶۱۷۳	۱۸٫۳۶	۳۲۷۸۶	۱۹٫۶۰	۵۸۹۵۹	کمتر از یک سال
۱۲٫۰۷	۱۴۷۵۶	۱۱٫۶۳	۲۰۷۷۶	۱۱٫۸۱	۳۵۵۳۲	یک سال
۱۳٫۵۸	۱۶۶۰۴	۱۲٫۵۹	۲۲۴۷۸	۱۲٫۹۹	۳۹۰۸۲	دو سال
۱۱٫۶۹	۱۴۲۹۸	۱۲٫۱۳	۲۱۶۶۷	۱۱٫۹۵	۳۵۹۶۵	سه سال
۹٫۵۶	۱۱۶۹۲	۱۰٫۱۱	۱۸۰۴۸	۹٫۸۸	۲۹۷۴۰	چهار سال
۸٫۸۵	۱۰۸۱۸	۱۰٫۰۶	۱۷۹۵۸	۹٫۵۶	۲۸۷۷۶	پنج سال
۶٫۸۹	۸۴۲۳	۷٫۲۷	۱۲۹۹۰	۷٫۱۲	۲۱۴۱۳	شش سال
۵٫۶۶	۶۹۱۸	۶٫۵۲	۱۱۶۴۷	۶٫۱۷	۱۸۵۶۵	هفت سال
۶٫۰۹	۷۴۴۶	۶٫۷۲	۱۲۰۰۲	۶٫۴۶	۱۹۴۴۸	هشت سال
۴٫۰۷	۴۹۷۷	۴٫۴۹	۸۰۱۷	۴٫۳۲	۱۲۹۹۴	نه سال
۰٫۱۶	۱۹۸	۰٫۱۲	۲۱۳	۰٫۱۴	۴۱۱	اظهار نشده

۱۵-۱- توزیع جمعیت ۱۰ ساله و بیش تر استان بر حسب وضع فعالیت در نقاط شهری و روستایی - ۱۳۸۵

سال	جمعیت ۱۰ ساله و بیش تر	فعال (درصد)	غیر فعال (درصد)	اظهار نشده (درصد)
استان ^(۱)	۱۳۴۹۶۲۳	۴۱٫۲۱	۵۸٫۳۵	۰٫۴۴
شهری	۶۷۲۳۵۹	۳۹٫۰۲	۶۰٫۵۲	۰٫۴۷
روستایی	۶۷۵۴۲۸	۴۳٫۲۶	۵۶٫۳۳	۰٫۴۱

(۱) جمعیت غیر ساکن در سطر استان منظور شده است.

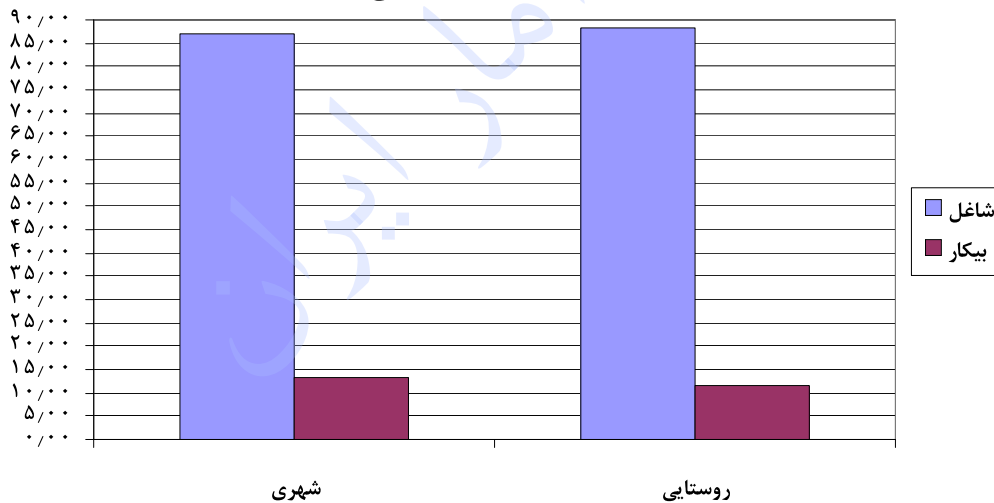
۱۶-۱- توزیع جمعیت فعال ۱۰ ساله و بیش تر بر حسب شاغل و بیکار در نقاط شهری و روستایی - ۱۳۸۵

سال	جمعیت ۱۰ ساله و بیش تر	شاغل (درصد)	بیکار (درصد)
استان ^(۱)	۵۵۶۲۰۹	۸۷٫۶۱	۱۲٫۳۹
شهری	۲۶۲۳۳۱	۸۶٫۸۳	۱۳٫۱۷
روستایی	۲۹۲۱۹۶	۸۸٫۲۴	۱۱٫۷۶

(۱) جمعیت غیر ساکن در سطر استان منظور شده است.

نمودار ۳- توزیع جمعیت فعال ۱۰ ساله و بیش تر استان بر حسب شاغل و

بیکار در نقاط شهری و روستایی - ۱۳۸۵



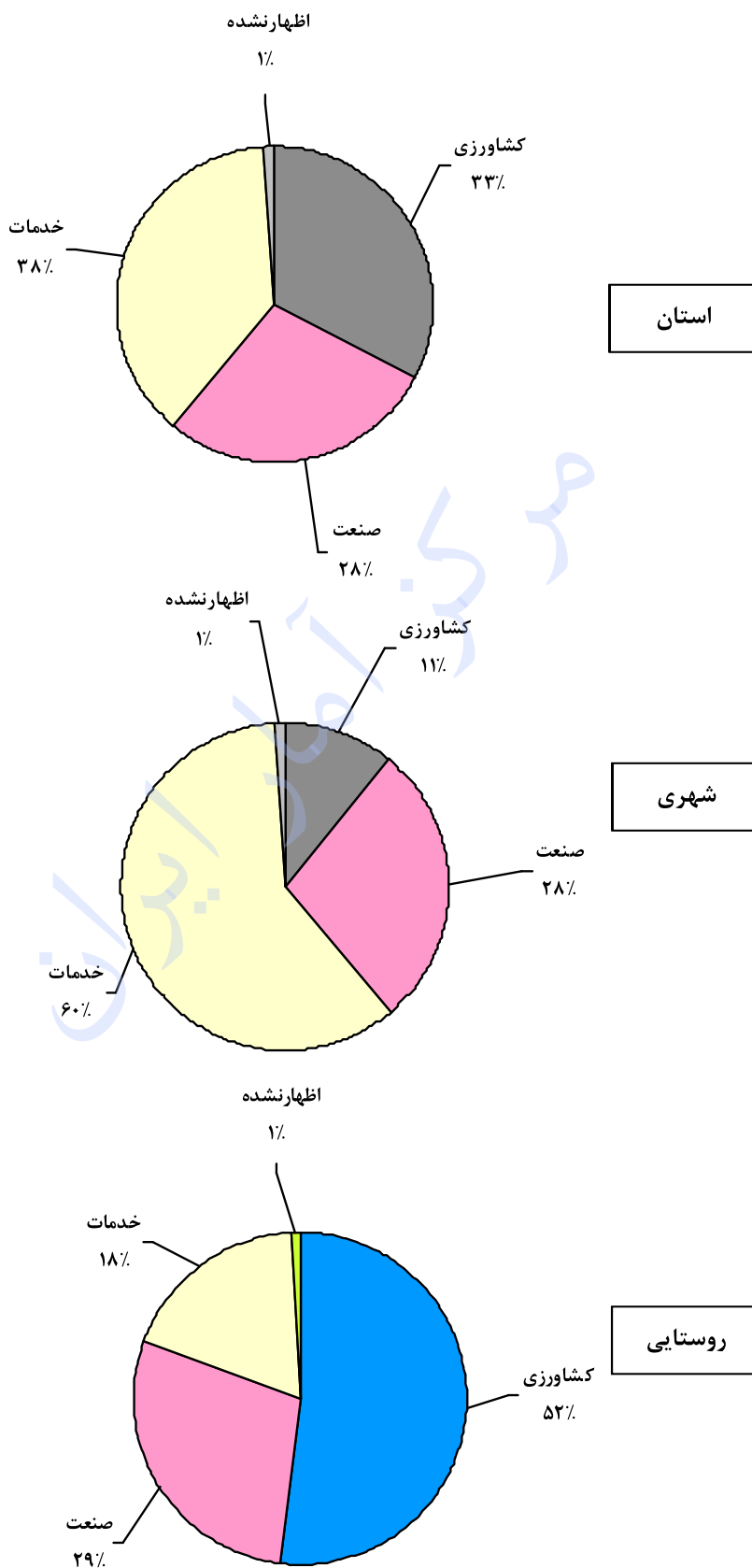
۱۷-۱- توزیع شاغلان ۱۰ ساله و بیش تر استان بر حسب سه بخش عمده فعالیت اقتصادی - ۱۳۸۵ (درصد)

بخش‌های عمده فعالیت	کل	شهری	روستایی
جمع ^(۱)	۱۰۰	۱۰۰	۱۰۰
کشاورزی	۳۲٫۸۱	۱۰٫۷۸	۵۱٫۸۴
صنعت ^(۲)	۲۸٫۴۰	۲۸٫۱۵	۲۸٫۸۰
خدمات	۳۷٫۷۲	۵۹٫۸۷	۱۸٫۴۱
فعالیت‌های نامشخص و اظهار نشده	۱٫۰۷	۱٫۲۰	۰٫۹۵

(۱) غیر ساکن در کل منظور شده است.

(۲) شامل استخراج معدن، صنعت، آب، برق، گاز و ساختمان.

نمودار ۴- توزیع شاغلان ۱۰ ساله و بیش تر استان بر حسب سه بخش عمده
فعالیت اقتصادی در نقاط شهری و روستایی - ۱۳۸۵



۱۸-۱- توزیع شاغلان ۱۰ ساله و بیش تر استان بر حسب بخش‌های عمومی و خصوصی - ۱۳۸۵ (درصد)

سال	شاغلان	بخش خصوصی	بخش عمومی	اظهار نشده
کل ^(۱)	۴۱۷۳۰۳	۱۰۸۳	۱۷۶۱	۱۵۶
شهری	۲۲۷۷۶۶	۷۰۰۳	۲۸۸۶	۱۱۲
روستایی	۲۵۷۸۵۶	۹۰۲۶	۷۷۹	۱۹۶

(۱) غیر ساکن در کل منظور شده است.

۱۹-۱- توزیع واحدهای مسکونی معمولی استان بر حسب تعداد خانوار ساکن در آن‌ها - ۱۳۸۵ (درصد)

سال	تعداد واحد مسکونی معمولی	۱ خانوار	۲ خانوار	۳ خانوار	۴ خانوار و بیش تر
استان	۳۳۵۵۸۳	۸۹/۱۰	۹/۱۴	۱/۴۶	۰/۲۹
شهری	۱۷۷۰۳۶	۹۰/۷۵	۷/۸۸	۱/۱۴	۰/۲۳
روستایی	۱۵۸۵۴۷	۸۷/۲۷	۱۰/۵۶	۱/۸۲	۰/۳۵

۲۰-۱- خانوارهای گروهی و معمولی ساکن در واحدهای مسکونی معمولی بر حسب امکانات و تسهیلات مورد استفاده موجود در واحد مسکونی در نقاط شهری و روستایی استان - ۱۳۸۵ (درصد)

شرح	۱۳۸۵		
	استان	شهری	روستایی
حداقل برق	۹۸/۷۲	۹۹/۲۵	۹۸/۳۹
حداقل تلفن ثابت	۷۲/۸۴	۷۷/۲۶	۷۰/۱۷
حداقل آب لوله‌کشی	۹۱/۷۱	۹۸/۰۲	۸۷/۹۱
حداقل گاز لوله‌کشی	۶۰/۴۷	۹۵/۴۶	۳۹/۳۸
حمام	۶۱/۲۵	۷۳/۴۳	۵۳/۹۰

۲۱-۱- توزیع خانوارهای معمولی ساکن و گروهی برحسب نوع سوخت مصرفی برای پخت و پز، ایجاد گرما و تهیه آب گرم در نقاط شهری و روستایی استان - ۱۳۸۵ (درصد)

تهیه آب گرم	ایجاد گرما	پخت و پز	نوع سوخت مصرفی
۱۰۰/۰۰	۱۰۰/۰۰	۱۰۰/۰۰	استان
۱۵/۷۶	۲۶/۶۸	۱/۸۷	نفت سفید
۰/۹۷	۱/۸۳	x	گازوییل
۱۳/۱۱	۲/۰۱	۲۹/۰۵	گاز مایع
۶۸/۵۱	۶۸/۴۵	۶۸/۵۰	گاز لوله کشی
۰/۱۱	۰/۰۷	۰/۰۲	برق
۱/۱۹	۰/۷۶	۰/۲۸	هیزم و زغال چوب
۰/۳۵	۰/۲۱	۰/۲۶	سایر و اظهار نشده
۱۰۰/۰۰	۱۰۰/۰۰	۱۰۰/۰۰	شهری
۱/۸۵	۳/۸۸	۰/۴۳	نفت سفید
۰/۱۰	۰/۱۵	x	گازوییل
۳/۲۹	۱/۲۸	۴/۹۷	گاز مایع
۹۴/۲۷	۹۴/۲۷	۹۴/۲۵	گاز لوله کشی
۰/۰۸	۰/۰۷	۰/۰۳	برق
۰/۰۵	۰/۰۱	۰/۰۰	هیزم و زغال چوب
۰/۳۶	۰/۳۳	۰/۳۱	سایر و اظهار نشده
۱۰۰/۰۰	۱۰۰/۰۰	۱۰۰/۰۰	روستایی
۳۰/۶۹	۵۱/۱۴	۳/۴۳	نفت سفید
۱/۹۱	۳/۶۲	x	گازوییل
۲۳/۶۵	۲/۷۹	۵۴/۹۰	گاز مایع
۴۰/۸۶	۴۰/۷۳	۴۰/۸۷	گاز لوله کشی
۰/۱۴	۰/۰۷	۰/۰۱	برق
۲/۴۲	۱/۵۶	۰/۵۸	هیزم و زغال چوب
۰/۳۴	۰/۰۹	۰/۲۱	سایر و اظهار نشده

فصل دوم

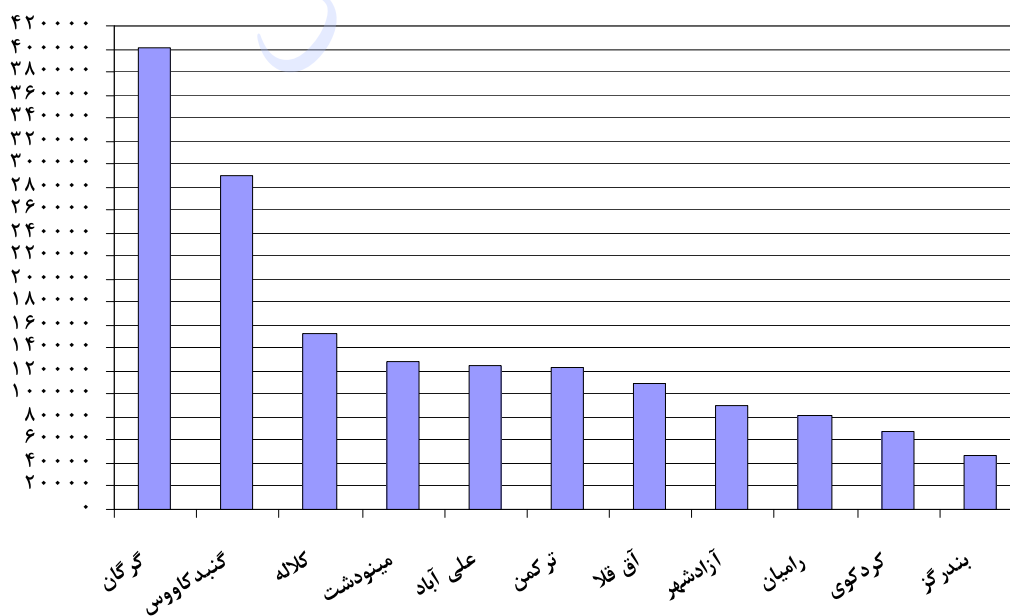
اطلاعات تطبیقی سرشماری عمومی نفوس و مسکن

۱۳۷۵-۸۵

۲-۱- جمعیت استان به تفکیک شهرستان طی سالهای ۸۵-۱۳۷۵

۱۳۸۵		۱۳۷۵		شهرستان
درصد	تعداد	درصد	تعداد	
۱۰۰/۰۰	۱۶۱۷۰۸۷	۱۰۰/۰۰	۱۴۲۶۲۸۸	استان
۵/۵۳	۸۹۴۷۷	-	-	آزادشهر
۶/۸۰	۱۰۹۹۰۳	-	-	آق قلا
۲/۸۶	۴۶۲۲۶	-	-	بندر ترکمن
۷/۶۲	۱۲۳۱۸۱	۷/۸۱	۱۱۱۳۹۲	بندر گز
۵/۰۹	۸۲۳۵۲	-	-	رامیان
۷/۷۳	۱۲۵۰۷۹	۸/۲۲	۱۱۷۲۸۷	علی آباد
۴/۱۹	۶۷۸۲۳	۷/۹۱	۱۱۲۷۵۶	کردکوی
۹/۴۸	۱۵۳۲۶۱	-	-	کلالة
۲۴/۸۲	۴۰۱۳۹۹	۲۹/۵۷	۴۲۱۷۷۰	گرگان
۱۷/۹۱	۲۸۹۶۴۷	۲۸/۸۵	۴۱۱۵۲۲	گنبد کاووس
۷/۹۶	۱۲۸۷۳۹	۱۷/۶۴	۲۵۱۵۶۱	مینودشت

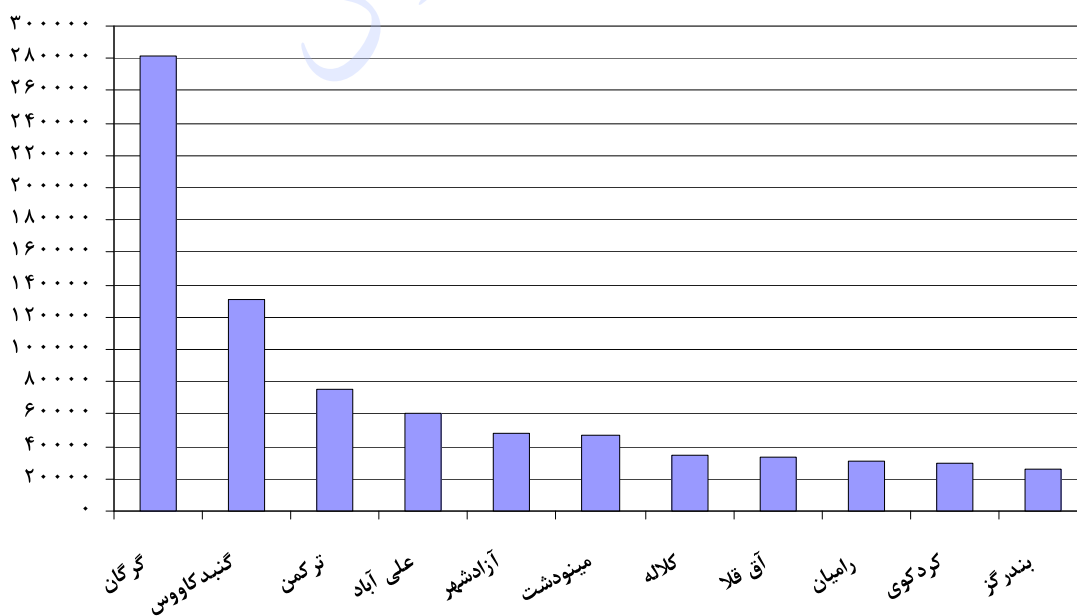
نمودار ۵- جمعیت استان به تفکیک شهرستان - ۱۳۸۵



۲-۲- جمعیت نقاط شهری استان به تفکیک شهرستان طی سال‌های ۸۵-۱۳۷۵

۱۳۸۵		۱۳۷۵		شهرستان
درصد	تعداد	درصد	تعداد	
۱۰۰٪	۷۹۵۱۲۶	۱۰۰٪	۵۸۱۹۸۵	نقاط شهری
۶٫۰۸	۴۸۳۱۶	-	-	آزادشهر
۴٫۲۱	۳۳۴۹۰	-	-	آق قلا
۳٫۲۲	۲۵۵۶۶	-	-	بندر ترکمن
۹٫۴۲	۷۴۸۸۱	۸٫۹۹	۵۲۹۵۷	بندر گز
۳٫۸۲	۳۰۳۴۳	-	-	رامیان
۷٫۵۳	۵۹۸۸۲	۷٫۰۳	۴۱۳۹۷	علی آباد
۳٫۶۹	۲۹۳۵۲	۸٫۵۸	۵۰۵۵۸	کردکوی
۴٫۳۷	۳۴۷۷۲	-	-	کلاله
۳۵٫۳۳	۲۸۰۹۴۹	۳۵٫۸۱	۲۱۰۹۱۰	گرگان
۱۶٫۴۹	۱۳۱۱۰۸	۲۹٫۱۶	۱۷۱۷۴۴	گنبد کاووس
۵٫۸۴	۴۶۴۶۷	۱۰٫۴۳	۶۱۴۱۹	مینودشت

نمودار ۶- جمعیت نقاط شهری استان به تفکیک شهرستان - ۱۳۸۵

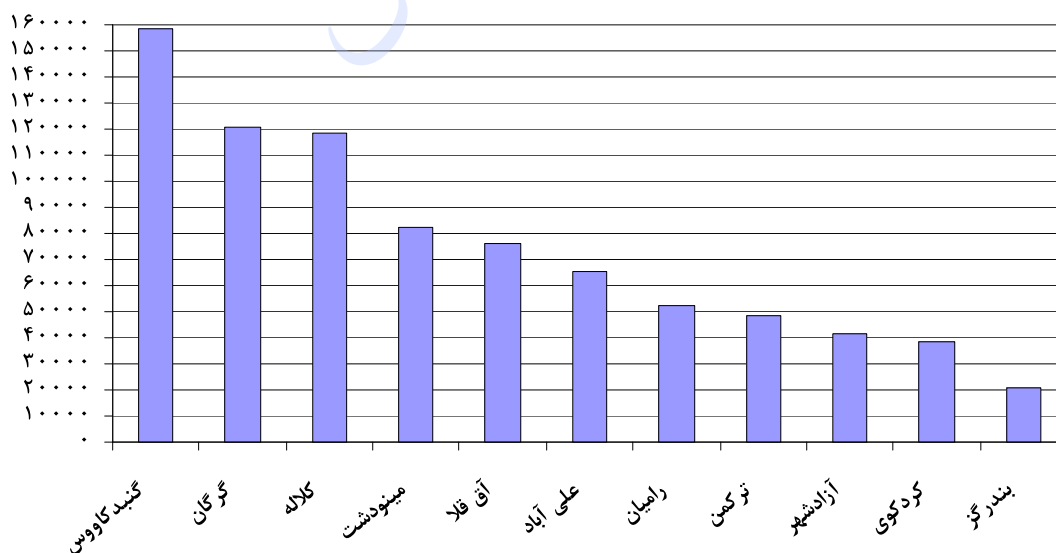


۲-۳- جمعیت نقاط روستایی^(۱) استان به تفکیک شهرستان طی سال‌های ۸۵-۱۳۷۵

۱۳۸۵		۱۳۷۵		شهرستان
درصد	تعداد	درصد	تعداد	
۱۰۰٪	۱۲۱۹۶۱	۱۰۰٪	۱۳۷۳۰۳	نقاط روستایی
۵٫۱٪	۴۱۱۶۱	-	-	آزادشهر
۹٫۳٪	۷۶۴۱۳	-	-	آق قلا
۲٫۵٪	۲۰۶۶۰	-	-	بندر ترکمن
۵٫۸٪	۴۸۳۰۰	۶٫۹٪	۵۸۴۳۵	بندر گز
۶٫۳٪	۵۲۰۰۹	-	-	رامیان
۷٫۹٪	۶۵۱۹۷	۹٫۶٪	۷۵۸۹۰	علی آباد
۴٫۶٪	۳۸۴۷۱	۷٫۴٪	۶۲۱۹۸	کردکوی
۱۴٫۴٪	۱۱۸۴۸۹	-	-	کلاله
۱۴٫۶٪	۱۲۰۴۵۰	۲۵٫۱٪	۲۱۰۸۶۰	گرگان
۱۹٫۲٪	۱۵۸۵۳۹	۲۸٫۶٪	۲۳۹۷۷۸	گنبد کاووس
۱۰٫۱٪	۸۲۲۷۲	۲۲٫۷٪	۱۹۰۱۴۲	مینودشت

(۱) جمعیت غیر ساکن به جمعیت روستایی اضافه شده است.

نمودار ۷- جمعیت نقاط روستایی استان به تفکیک شهرستان - ۱۳۸۵



۲-۴- میزان شهرنشینی استان به تفکیک شهرستان طی سال‌های ۸۵-۱۳۷۵ (درصد)

۱۳۸۵	۱۳۷۵	شهرستان
۴۹,۱۷	۴۱,۳۹	استان
۵۴,۰۰	-	آزادشهر
۳۰,۴۷	-	آق قلا
۵۵,۳۱	-	بندر ترکمن
۶۰,۷۹	۴۷,۵۴	بندر گز
۳۶,۸۵	-	رامیان
۴۷,۸۸	۳۵,۳۰	علی آباد
۴۳,۲۸	۴۴,۸۴	کردکوی
۲۲,۶۹	-	کلاله
۶۹,۹۹	۵۰,۰۱	گرگان
۴۵,۲۶	۴۱,۷۳	گنبد کاووس
۳۶,۰۹	۲۴,۴۲	مینودشت

۲-۵- نسبت جنسی استان به تفکیک شهرستان طی سال‌های ۸۵-۱۳۷۵

۱۳۸۵	۱۳۷۵	شهرستان
۹۹	۹۹	استان
۱۰۰	-	آزادشهر
۹۶	-	آق قلا
۹۶	-	بندر ترکمن
۹۹	۹۹	بندر گز
۹۸	-	رامیان
۱۰۰	۹۹	علی آباد
۱۰۰	۹۸	کردکوی
۹۷	-	کلاله
۱۰۲	۱۰۰	گرگان
۹۸	۱۰۰	گنبد کاووس
۹۵	۹۹	مینودشت

۶-۲- متوسط بعد خانوار استان به تفکیک شهرستان طی سال‌های ۸۵-۱۳۷۵

۱۳۸۵	۱۳۷۵	شهرستان
۴,۲۵	۵,۳۱	استان
۴,۲۲	-	دزفول
۴,۸۱	-	دشت آزادگان
۳,۸۳	-	رامشیر
۴,۸۶	۵,۸۶	رامهرمز
۴,۲۰	-	شادگان
۴,۱۷	۵,۱۲	شوش
۳,۸۵	۴,۷۴	شوشتر
۴,۸۵	-	گتوند
۳,۸۲	۵,۰۱	لالی
۴,۵۳	۵,۵۳	مسجد سلیمان
۴,۱۸	۵,۶۴	هندیجان

فصل سوم

جدول های شهرستانی

۱-۳- جمعیت استان گلستان بر حسب جنس در نقاط شهری و روستایی به تفکیک شهرستان - ۱۳۸۵

نقاط شهری			کل			شهرستان
زن	مرد	مرد و زن	زن	مرد	مرد و زن	
۳۹۶۸۷۱	۳۹۸۲۵۵	۷۹۵۱۲۶	۸۱۲۹۲۵	۸۰۴۱۶۲	۱۶۱۷۰۸۷	استان
۲۴۳۰۱	۲۴۰۱۵	۴۸۳۱۶	۴۴۶۷۶	۴۴۸۰۱	۸۹۴۷۷	آزادشهر
۱۶۸۵۷	۱۶۶۳۳	۳۳۴۹۰	۵۶۱۶۳	۵۳۷۴۰	۱۰۹۹۰۳	آق قلا
۳۷۴۹۴	۳۷۳۸۷	۷۴۸۸۱	۶۲۰۰۷	۶۱۱۷۴	۱۲۳۱۸۱	بندر ترکمن
۱۳۰۰۰	۱۲۵۶۶	۲۵۵۶۶	۲۳۵۵۳	۲۲۶۷۳	۴۶۲۲۶	بندر گز
۱۵۳۲۱	۱۵۰۲۲	۳۰۳۴۳	۴۱۶۸۲	۴۰۶۷۰	۸۲۳۵۲	رامیان
۲۹۴۹۲	۳۰۳۹۰	۵۹۸۸۲	۶۲۵۰۵	۶۲۵۷۴	۱۲۵۰۷۹	علی آباد
۱۴۴۹۲	۱۴۸۶۰	۲۹۳۵۲	۳۳۹۰۰	۳۳۹۲۳	۶۷۸۲۳	کرد کوی
۱۷۴۰۰	۱۷۳۷۲	۳۴۷۷۲	۷۷۸۳۴	۷۵۴۲۷	۱۵۳۲۶۱	کلاله
۱۳۹۵۸۸	۱۴۱۳۶۱	۲۸۰۹۴۹	۱۹۸۶۶۵	۲۰۲۷۳۴	۴۰۱۳۹۹	گرگان
۶۵۶۰۱	۶۵۵۰۷	۱۳۱۱۰۸	۱۴۶۰۲۲	۱۴۳۶۲۵	۲۸۹۶۴۷	گنبد کاووس
۲۳۳۲۵	۲۳۱۴۲	۴۶۴۶۷	۶۵۹۱۸	۶۲۸۲۱	۱۲۸۷۳۹	مینودشت

غیر ساکن			نقاط روستایی			شهرستان
زن	مرد	مرد و زن	زن	مرد	مرد و زن	
۱۱۳۷	۱۲۴۰	۲۳۷۷	۴۱۴۹۱۷	۴۰۴۶۶۷	۸۱۹۵۸۴	استان
۰	۱	۱	۲۰۳۷۵	۲۰۷۸۵	۴۱۱۶۰	آزادشهر
۵	۷	۱۲	۳۹۳۰۱	۳۷۱۰۰	۷۶۴۰۱	آق قلا
۰	۰	۰	۲۴۵۱۳	۲۳۷۸۷	۴۸۳۰۰	بندر ترکمن
۰	۰	۰	۱۰۵۵۳	۱۰۱۰۷	۲۰۶۶۰	بندر گز
۰	۰	۰	۲۶۳۶۱	۲۵۶۴۸	۵۲۰۰۹	رامیان
۰	۰	۰	۳۳۰۱۳	۳۲۱۸۴	۶۵۱۹۷	علی آباد
۰	۰	۰	۱۹۴۰۸	۱۹۰۶۳	۳۸۴۷۱	کرد کوی
۳۱۷	۳۰۵	۶۲۲	۶۰۱۱۷	۵۷۷۵۰	۱۱۷۸۶۷	کلاله
۰	۷	۷	۵۹۰۷۷	۶۱۳۶۶	۱۲۰۴۴۳	گرگان
۸۱۵	۹۲۰	۱۷۳۵	۷۹۶۰۶	۷۷۱۹۸	۱۵۶۸۰۴	گنبد کاووس
۰	۰	۰	۴۲۵۹۳	۳۹۶۷۹	۸۲۲۷۲	مینودشت

۳-۲- جمعیت استان گلستان به تفکیک سن و جنس بر حسب شهرستان - ۱۳۸۵

مرد و زن								جمع	شهرستان
۳۵-۳۹ ساله	۳۰-۳۴ ساله	۲۵-۲۹ ساله	۲۰-۲۴ ساله	۱۵-۱۹ ساله	۱۰-۱۴ ساله	۵-۹ ساله	۰-۴ ساله		
۱۰۵۷۵۸	۱۳۰۶۱۷	۱۵۸۱۵۳۱	۱۹۲۷۳۲	۲۱۴۳۳۱	۱۷۲۱۵۷	۱۳۲۵۰۳	۱۳۴۹۶۱	۱۶۱۷۰۸۷	استان
۵۷۰۰	۶۸۳۱	۸۴۸۷	۱۱۵۴۰	۱۲۴۵۳	۹۹۸۹	۷۳۴۱	۷۱۰۲	۸۹۴۷۷	آزادشهر
۶۴۱۱	۸۹۳۴	۱۰۸۵۸	۱۲۲۴۴	۱۵۱۵۷	۱۲۹۹۶	۹۵۹۳	۱۰۸۳۲	۱۰۹۹۰۳	آق قلا
۷۵۱۳	۹۶۵۱	۱۲۲۶۹	۱۳۴۶۸	۱۶۳۵۰	۱۳۰۱۶	۱۰۱۷۳	۱۱۰۳۱	۱۲۳۱۸۱	بندر ترکمن
۲۲۳۴	۳۵۰۸	۴۱۱۴	۵۴۱۰	۵۶۶۴	۴۲۳۴	۳۱۹۳	۲۹۲۳	۴۶۲۲۶	بندر گز
۴۹۱۰	۶۳۰۱	۷۹۰۶	۹۵۲۱	۱۱۳۹۳	۹۵۳۰	۷۵۱۴	۷۵۵۸	۸۲۳۵۲	رامیان
۷۸۹۲	۱۰۱۶۳	۱۲۲۰۱	۱۶۰۰۳	۱۷۱۷۸	۱۳۱۶۶	۹۹۲۶	۹۹۴۲	۱۲۵۰۷۹	علی آباد
۴۸۸۱	۵۲۶۷	۶۱۵۱	۸۳۱۳	۸۷۲۳	۶۰۶۸	۴۴۹۴	۴۳۴۷	۶۷۸۲۳	کرد کوی
۸۸۰۲	۱۲۳۱۷	۱۴۷۵۰	۱۶۲۱۰	۲۱۶۷۷	۲۰۲۸۲	۱۴۹۷۴	۱۵۱۷۱	۱۵۳۲۶۱	کلاله
۲۹۷۵۰	۳۳۶۴۴	۴۱۰۳۴	۵۱۸۷۸	۴۹۲۹۶	۳۵۸۱۸	۲۹۳۳۷	۲۹۴۵۵	۴۰۱۳۹۹	گرگان
۱۸۸۸۴	۲۳۹۹۰	۲۸۸۷۷	۳۳۳۰۷	۳۸۱۶۰	۳۱۹۳۶	۲۴۶۴۱	۲۵۷۱۵	۲۸۹۶۴۷	گنبد کاووس
۷۷۸۱	۱۰۰۱۱	۱۱۸۸۴	۱۴۸۳۸	۱۸۲۸۰	۱۵۱۲۲	۱۱۳۱۷	۱۰۸۸۵	۱۲۸۷۳۹	مینودشت

مرد و زن									شهرستان
۸۰ ساله و بیش تر	۷۵-۷۹ ساله	۷۰-۷۴ ساله	۶۵-۶۹ ساله	۶۰-۶۴ ساله	۵۵-۵۹ ساله	۵۰-۵۴ ساله	۴۵-۴۹ ساله	۴۰-۴۴ ساله	
۱۱۰۲۹	۱۳۲۳۷	۲۲۰۸۵	۲۲۹۳۶	۳۱۵۴۶	۴۱۶۷۷	۵۹۲۵۷	۷۹۶۱۹	۹۴۱۱۱	استان
۵۵۳	۶۹۹	۱۲۰۳	۱۱۹۸	۱۶۵۳	۲۲۰۱	۳۳۹۵	۴۱۹۹	۴۹۳۳	آزادشهر
۷۴۲	۸۰۱	۱۳۴۵	۱۳۸۲	۱۹۰۲	۲۶۰۴	۳۴۶۱	۵۰۱۱	۵۶۳۰	آق قلا
۱۰۴۸	۱۲۱۲	۱۷۳۵	۱۹۱۸	۲۴۸۰	۳۳۱۴	۴۶۱۲	۶۳۲۴	۷۰۶۷	بندر ترکمن
۵۸۲	۶۸۳	۱۱۳۹	۹۷۵	۱۲۱۸	۱۴۳۸	۱۹۵۳	۲۷۱۳	۳۲۴۵	بندر گز
۵۷۹	۶۸۹	۱۲۲۱	۱۲۲۳	۱۵۵۶	۱۷۸۲	۲۷۸۹	۳۶۱۸	۴۲۶۲	رامیان
۸۷۴	۹۸۵	۱۶۸۴	۱۸۲۴	۲۴۶۲	۳۰۹۶	۴۳۵۶	۶۱۲۰	۷۲۰۷	علی آباد
۷۵۰	۸۰۳	۱۴۱۴	۱۳۶۸	۱۷۹۴	۲۲۲۵	۲۸۸۰	۳۸۲۴	۴۵۲۱	کرد کوی
۶۴۸	۱۰۴۲	۱۵۵۳	۱۴۱۳	۲۲۹۲	۳۵۲۷	۴۷۶۵	۶۲۶۴	۷۵۷۴	کلاله
۲۸۳۶	۳۰۴۹	۵۵۵۹	۵۶۸۴	۸۲۴۰	۱۱۲۵۹	۱۶۴۱۷	۲۱۸۹۳	۲۶۲۵۰	گرگان
۱۵۸۲	۲۲۰۰	۳۳۵۵	۳۷۷۸	۵۴۸۶	۷۱۷۲	۱۰۰۴۵	۱۳۸۷۲	۱۶۶۴۷	گنبد کاووس
۸۳۵	۱۰۷۴	۱۸۷۷	۲۱۷۳	۲۴۶۳	۳۰۵۹	۴۵۸۴	۵۷۸۱	۶۷۷۵	مینودشت



۳-۲- جمعیت استان گلستان به تفکیک سن و جنس بر حسب شهرستان - ۱۳۸۵ (دنباله)

مرد								جمع	شهرستان
۳۵-۳۹ ساله	۳۰-۳۴ ساله	۲۵-۲۹ ساله	۲۰-۲۴ ساله	۱۵-۱۹ ساله	۱۰-۱۴ ساله	۵-۹ ساله	۰-۴ ساله		
۵۲۷۱۳	۶۴۴۷۳	۷۷۰۴۵	۹۱۴۱۰	۱۰۷۰۴۲	۱۷۶۲۷	۶۷۷۱۲	۶۹۰۵۶	۱۰۴۱۶۲	استان
۲۷۶۸	۳۲۷۹	۴۱۴۶	۵۷۲۳	۶۲۵۱	۵۱۴۱	۳۷۳۹	۳۶۹۰	۴۴۸۰۱	آزادشهر
۳۱۵۹	۴۴۰۴	۵۰۳۰	۵۵۵۵	۷۲۳۰	۶۶۰۲	۴۸۷۲	۵۵۷۷	۵۲۷۴۰	آق قلا
۳۷۱۹	۴۷۶۸	۶۰۰۹	۶۳۱۸	۸۳۸۵	۶۵۵۹	۵۲۰۹	۵۶۵۶	۶۱۱۷۴	بندر ترکمن
۱۵۵۴	۱۷۱۴	۱۹۸۳	۲۵۵۶	۲۸۵۹	۲۱۳۳	۱۵۷۳	۱۴۹۴	۲۲۶۷۳	بندر گز
۲۳۹۲	۳۰۴۱	۳۷۶۹	۴۴۱۱	۵۷۰۱	۴۸۸۹	۳۹۰۸	۳۸۵۹	۴۰۶۷۰	رامیان
۳۹۰۷	۴۹۹۹	۵۹۵۱	۷۸۸۶	۸۸۶۲	۶۶۲۰	۵۱۰۶	۵۰۸۸	۶۲۵۷۴	علی آباد
۲۴۸۰	۲۶۱۰	۳۰۱۴	۴۰۴۳	۴۴۸۹	۳۰۷۴	۲۳۳۵	۲۲۵۱	۳۳۹۲۳	کرد کوی
۴۲۲۹	۵۹۹۲	۷۰۸۲	۷۱۵۸	۱۰۷۲۳	۱۰۴۲۰	۷۵۷۴	۷۷۳۶	۷۵۴۲۷	کلاله
۱۵۳۵۳	۱۷۰۷۳	۲۰۴۰۵	۲۵۳۲۴	۲۴۷۵۰	۱۸۳۶۳	۱۵۰۵۴	۱۵۰۴۸	۲۰۲۷۳۴	گرگان
۹۴۱۳	۱۱۷۲۶	۱۴۰۴۵	۱۵۶۴۲	۱۸۸۰۷	۱۶۲۲۰	۱۲۶۲۴	۱۳۱۶۱	۱۴۳۶۲۵	گنبد کاووس
۳۷۳۹	۴۸۶۷	۵۶۱۱	۶۷۹۴	۸۹۸۵	۷۶۰۶	۵۷۱۸	۵۴۹۶	۶۲۸۲۱	مینودشت

مرد								جمع	شهرستان
۸۰ ساله و بیش تر	۷۵-۷۹ ساله	۷۰-۷۴ ساله	۶۵-۶۹ ساله	۶۰-۶۴ ساله	۵۵-۵۹ ساله	۵۰-۵۴ ساله	۴۵-۴۹ ساله		
۵۶۷۳	۷۱۱۵	۱۱۸۲۳	۱۱۷۶۳	۱۵۱۱۵	۱۹۴۸۱	۲۸۹۶۰	۴۰۲۱۲	۴۶۹۴۳	استان
۳۰۱	۴۰۷	۶۵۰	۶۵۷	۸۱۴	۱۰۶۸	۱۶۷۰	۲۰۶۳	۲۴۳۴	آزادشهر
۳۸۰	۴۳۶	۷۳۱	۷۱۰	۹۲۷	۱۱۳۰	۱۷۰۷	۲۴۷۱	۲۸۱۹	آق قلا
۴۹۵	۶۶۰	۸۹۳	۹۶۰	۱۱۲۳	۱۵۰۱	۲۲۱۱	۳۱۱۹	۳۵۸۹	بندر ترکمن
۳۱۰	۳۴۵	۵۶۰	۴۷۸	۵۳۵	۶۳۸	۹۴۸	۱۴۰۸	۱۵۸۵	بندر گز
۳۴۵	۳۸۷	۶۶۹	۶۵۲	۷۲۷	۸۰۳	۱۳۲۹	۱۸۰۳	۱۹۸۵	رامیان
۴۵۶	۵۲۳	۸۹۱	۹۴۶	۱۱۵۶	۱۳۸۱	۲۱۳۲	۳۰۸۹	۳۵۸۱	علی آباد
۳۹۸	۴۱۳	۷۷۸	۶۷۱	۷۸۷	۱۰۱۵	۱۳۵۴	۱۹۴۰	۲۲۷۱	کرد کوی
۳۳۲	۵۷۲	۸۷۴	۷۴۰	۱۱۲۸	۱۶۶۹	۲۲۹۱	۳۱۷۷	۳۷۳۰	کلاله
۱۴۴۱	۱۵۸۸	۲۹۴۵	۲۹۶۱	۴۱۰۱	۵۵۸۱	۸۱۶۶	۱۱۲۵۴	۱۳۳۲۷	گرگان
۷۳۷	۱۱۸۰	۱۸۰۰	۱۸۸۵	۲۶۲۷	۳۲۹۳	۵۰۰۱	۷۰۶۵	۸۳۹۹	گنبد کاووس
۴۷۷	۶۰۴	۱۰۳۲	۱۱۰۳	۱۱۹۰	۱۴۰۲	۲۱۵۱	۲۸۲۳	۳۲۲۳	مینودشت



۳-۲- جمعیت استان گلستان به تفکیک سن و جنس بر حسب شهرستان - ۱۳۸۵ (دنباله)

زن								جمع	شهرستان
۳۵-۳۹ ساله	۳۰-۳۴ ساله	۲۵-۲۹ ساله	۲۰-۲۴ ساله	۱۵-۱۹ ساله	۱۰-۱۴ ساله	۵-۹ ساله	۰-۴ ساله		
۵۳۰۴۵	۶۶۱۴۴	۱۱۴۱۶	۱۰۱۳۲۲	۱۰۷۲۸۹	۱۴۵۳۰	۶۴۷۹۱	۶۵۹۰۵	۱۱۲۹۲۵	استان
۲۹۳۲	۳۵۵۲	۴۳۴۱	۵۸۱۷	۶۲۰۲	۴۸۴۸	۳۶۰۲	۳۴۱۲	۴۴۶۷۶	آزادشهر
۳۲۵۲	۴۵۳۰	۵۸۲۸	۶۶۸۹	۷۹۲۷	۶۳۹۴	۴۷۲۱	۵۲۵۵	۵۶۱۶۳	آق قلا
۳۷۹۴	۴۸۸۳	۶۲۶۰	۷۱۵۰	۷۹۶۵	۶۴۵۷	۴۹۶۴	۵۳۷۵	۶۲۰۰۷	بندر ترکمن
۱۶۸۰	۱۷۹۴	۲۱۳۱	۲۸۵۴	۲۸۰۵	۲۱۰۱	۱۶۲۰	۱۴۲۹	۲۳۵۵۳	بندر گز
۲۵۱۸	۳۲۶۰	۴۱۳۷	۵۱۱۰	۵۶۹۲	۴۶۴۱	۳۶۰۶	۳۶۹۹	۴۱۶۸۲	رامیان
۳۹۸۵	۵۱۶۴	۶۲۵۰	۸۱۱۷	۸۳۱۶	۶۵۴۶	۴۸۲۰	۴۸۵۴	۶۲۵۰۵	علی آباد
۲۴۰۱	۲۶۵۷	۳۱۳۷	۴۲۷۰	۴۲۳۴	۲۹۹۴	۲۱۵۹	۲۰۹۶	۳۳۹۰۰	کرد کوی
۴۵۷۳	۶۳۲۵	۷۶۶۸	۹۰۵۲	۱۰۹۵۴	۹۸۶۲	۷۴۰۰	۷۴۳۵	۷۷۸۳۴	کلاله
۱۴۳۹۷	۱۶۵۷۱	۲۰۶۲۹	۲۶۵۵۴	۲۴۵۴۶	۱۷۴۵۵	۱۴۲۸۳	۱۴۴۰۷	۱۹۸۶۶۵	گرگان
۹۴۷۱	۱۲۲۶۴	۱۴۸۳۲	۱۷۶۶۵	۱۹۳۵۳	۱۵۷۱۶	۱۲۰۱۷	۱۲۵۵۴	۱۴۶۰۲۲	گنبد کاووس
۴۰۴۲	۵۱۴۴	۶۲۷۳	۸۰۴۴	۹۲۹۵	۷۵۱۶	۵۵۹۹	۵۳۸۹	۶۵۹۱۸	مینودشت

زن									شهرستان
۸۰ ساله و بیش تر	۷۵-۷۹ ساله	۷۰-۷۴ ساله	۶۵-۶۹ ساله	۶۰-۶۴ ساله	۵۵-۵۹ ساله	۵۰-۵۴ ساله	۴۵-۴۹ ساله	۴۰-۴۴ ساله	
۵۳۵۷	۶۱۲۲	۱۰۲۶۲	۱۱۱۷۳	۱۶۴۳۱	۲۲۱۹۶	۳۰۲۹۷	۳۹۴۰۷	۴۷۱۶۸	استان
۲۵۲	۲۹۲	۵۵۳	۵۴۱	۸۳۹	۱۱۳۳	۱۷۲۵	۲۱۳۶	۲۴۹۹	آزادشهر
۳۶۲	۳۶۵	۶۱۴	۶۷۲	۹۷۵	۱۴۷۴	۱۷۵۴	۲۵۴۰	۲۸۱۱	آق قلا
۵۵۳	۵۵۲	۸۴۲	۹۵۸	۱۳۵۷	۱۸۱۳	۲۴۰۱	۳۲۰۵	۳۴۷۸	بندر ترکمن
۲۷۲	۳۳۸	۵۷۹	۴۹۷	۶۸۳	۸۰۰	۱۰۰۵	۱۳۰۵	۱۶۶۰	بندر گز
۲۳۴	۳۰۲	۵۵۲	۵۷۱	۸۲۹	۹۷۹	۱۴۶۰	۱۸۱۵	۲۲۷۷	رامیان
۴۱۸	۴۶۲	۷۹۳	۸۷۸	۱۳۰۶	۱۷۱۵	۲۲۲۴	۳۰۳۱	۳۶۲۶	علی آباد
۳۵۲	۳۹۰	۶۳۶	۶۹۷	۱۰۰۷	۱۲۱۰	۱۵۲۶	۱۸۸۴	۲۲۵۰	کرد کوی
۳۱۶	۴۷۰	۶۷۹	۶۷۳	۱۱۶۴	۱۸۵۸	۲۴۷۴	۳۰۸۷	۳۸۴۴	کلاله
۱۳۹۵	۱۴۶۱	۲۶۱۴	۲۷۲۳	۴۱۳۹	۵۶۷۸	۸۲۵۱	۱۰۶۳۹	۱۲۹۲۳	گرگان
۸۴۵	۱۰۲۰	۱۵۵۵	۱۸۹۳	۲۸۵۹	۳۸۷۹	۵۰۴۴	۶۸۰۷	۸۲۴۸	گنبد کاووس
۳۵۸	۴۷۰	۸۴۵	۱۰۷۰	۱۲۷۳	۱۶۵۷	۲۴۳۳	۲۹۵۸	۳۵۵۲	مینودشت



۳-۲- جمعیت استان گلستان به تفکیک سن و جنس بر حسب شهرستان - ۱۳۸۵ (دنباله)

مرد و زن								جمع	شهرستان
۳۵-۳۹ ساله	۳۰-۳۴ ساله	۲۵-۲۹ ساله	۲۰-۲۴ ساله	۱۵-۱۹ ساله	۱۰-۱۴ ساله	۵-۹ ساله	۰-۴ ساله		
۵۱۲۸۲	۶۵۲۶۳	۷۷۱۴۸	۹۶۴۹۹	۱۰۲۲۳۲	۷۸۰۷۶	۶۱۴۲۷	۶۱۳۴۰	۷۹۵۱۲۶	نقاط شهری.....
۳۳۳۹	۳۷۶۵	۴۵۷۲	۶۱۵۷	۶۷۴۳	۵۱۱۹	۳۸۶۰	۳۷۳۱	۴۸۳۱۶	آزادشهر.....
۲۲۸۱	۲۸۱۴	۳۳۲۴	۳۵۶۶	۴۴۷۵	۳۷۹۹	۲۹۵۴	۳۲۵۰	۳۳۴۹۰	آق قلا.....
۴۹۴۷	۵۸۲۵	۷۰۷۴	۷۸۸۷	۹۸۳۲	۸۰۶۴	۶۳۰۱	۶۶۰۷	۷۴۸۸۱	بندر ترکمن.....
۱۸۹۹	۱۹۳۴	۲۱۷۳	۳۰۵۲	۳۱۸۴	۲۳۲۰	۱۷۷۶	۱۵۶۹	۲۵۵۶۶	بندر گز.....
۲۰۷۶	۲۴۰۶	۲۸۹۷	۳۵۳۸	۴۱۱۲	۳۴۲۴	۲۴۷۲	۲۳۴۶	۳۰۳۴۳	رامیان.....
۴۱۰۷	۴۹۶۲	۵۸۷۸	۸۱۱۹	۸۰۳۰	۵۷۶۳	۴۴۵۳	۴۴۱۶	۵۹۸۸۲	علی آباد.....
۲۲۵۵	۲۳۳۸	۲۷۲۸	۳۵۷۴	۳۷۶۰	۲۶۴۲	۲۰۳۰	۱۸۶۸	۲۹۳۵۲	کرد کوی.....
۲۳۰۳	۲۸۶۳	۳۲۰۸	۳۵۶۵	۵۲۳۳	۴۷۵۳	۳۰۱۰	۳۱۲۵	۳۴۷۷۲	کلاله.....
۲۲۰۴۳	۲۳۷۱۵	۲۸۹۱۴	۳۶۲۳۲	۳۳۴۹۹	۲۴۱۱۳	۲۰۴۳۴	۲۰۱۵۲	۲۸۰۹۴۹	گرگان.....
۹۶۷۲	۱۰۷۶۳	۱۲۵۷۲	۱۵۲۹۰	۱۶۷۴۳	۱۳۰۶۵	۱۰۳۱۸	۱۰۵۳۴	۱۳۱۱۰۸	گنبد کاووس.....
۳۳۶۰	۳۸۷۸	۴۵۰۸	۵۵۱۹	۶۶۲۱	۵۰۱۴	۳۸۱۹	۳۷۴۲	۴۶۴۶۷	مینودشت.....

مرد و زن									شهرستان
۸۰ ساله و بیش تر	۷۵-۷۹ ساله	۷۰-۷۴ ساله	۶۵-۶۹ ساله	۶۰-۶۴ ساله	۵۵-۵۹ ساله	۵۰-۵۴ ساله	۴۵-۴۹ ساله	۴۰-۴۴ ساله	
۵۲۳۲	۵۷۹۶	۹۸۶۵	۱۰۸۴۳	۱۵۱۶۵	۲۰۸۰۸	۳۰۹۹۵	۴۳۱۰۳	۵۲۳۶۲	نقاط شهری.....
۲۸۳	۳۵۵	۵۷۸	۵۸۶	۸۶۳	۱۱۶۴	۱۸۴۰	۲۴۵۰	۲۹۱۱	آزادشهر.....
۲۰۵	۲۰۲	۳۲۶	۳۴۵	۵۱۷	۷۵۱	۱۱۳۳	۱۵۸۱	۱۹۶۷	آق قلا.....
۵۸۶	۶۸۹	۹۷۰	۱۰۷۰	۱۴۵۸	۱۹۹۵	۲۷۹۲	۴۱۰۵	۴۶۷۹	بندر ترکمن.....
۳۰۱	۳۲۹	۵۲۱	۴۷۴	۵۸۴	۷۶۰	۱۱۱۸	۱۶۲۴	۱۹۴۸	بندر گز.....
۲۶۹	۲۵۹	۴۵۰	۴۵۹	۵۵۸	۷۲۶	۱۰۸۲	۱۴۸۱	۱۷۸۸	رامیان.....
۳۶۳	۴۱۷	۷۰۹	۷۹۶	۱۱۸۵	۱۴۸۱	۲۲۴۸	۳۱۷۵	۳۷۸۰	علی آباد.....
۲۶۶	۳۰۸	۴۸۷	۵۱۳	۶۰۱	۹۰۰	۱۲۴۱	۱۷۱۲	۲۱۲۹	کرد کوی.....
۱۷۴	۲۳۹	۳۳۰	۳۰۲	۴۹۹	۶۹۷	۹۷۲	۱۵۲۷	۱۹۷۲	کلاله.....
۱۷۱۰	۱۷۳۱	۳۳۶۱	۳۷۷۲	۵۵۳۴	۷۹۷۱	۱۱۹۲۶	۱۶۱۹۹	۱۹۶۴۳	گرگان.....
۸۱۲	۱۰۰۵	۱۶۲۳	۱۸۷۶	۲۶۳۱	۳۳۸۶	۵۰۱۶	۷۱۲۱	۸۶۸۱	گنبد کاووس.....
۲۵۳	۲۶۲	۵۱۰	۶۵۰	۷۳۵	۹۷۷	۱۶۲۷	۲۱۲۸	۲۸۶۴	مینودشت.....



۳-۲- جمعیت استان گلستان به تفکیک سن و جنس بر حسب شهرستان - ۱۳۸۵ (دنباله)

مرد								جمع	شهرستان
۳۵-۳۹ ساله	۳۰-۳۴ ساله	۲۵-۲۹ ساله	۲۰-۲۴ ساله	۱۵-۱۹ ساله	۱۰-۱۴ ساله	۵-۹ ساله	۰-۴ ساله		
۲۹۴۰۲	۳۲۱۰۱	۳۷۱۹۹	۴۶۱۳۰	۵۱۳۳۰	۳۹۶۹۳	۳۱۳۵۷	۳۱۴۴۵	۳۹۱۲۵۵	نقاط شهری.....
۱۶۰۷	۱۸۰۸	۲۱۹۸	۲۹۴۰	۳۳۲۰	۲۶۰۱	۱۹۴۷	۱۹۲۸	۲۴۰۱۵	آزادشهر.....
۱۱۶۰	۱۴۲۰	۱۶۱۶	۱۶۲۳	۲۱۴۱	۱۸۹۸	۱۴۹۵	۱۶۷۵	۱۶۶۳۳	آق قلا.....
۲۴۵۵	۲۸۳۷	۳۴۴۸	۳۷۷۳	۵۰۱۰	۴۰۵۸	۳۲۱۸	۳۴۵۶	۳۷۳۸۷	بندر ترکمن.....
۹۴۰	۸۸۰	۱۰۴۱	۱۴۰۲	۱۶۴۶	۱۱۶۰	۸۸۱	۸۰۳	۱۲۵۶۶	بندر گز.....
۱۰۲۴	۱۱۵۸	۱۳۸۸	۱۶۳۲	۲۰۸۵	۱۷۹۰	۱۲۶۴	۱۱۸۴	۱۵۰۲۲	رامیان.....
۲۰۵۷	۲۴۶۱	۲۸۶۳	۴۲۱۸	۴۲۴۳	۲۸۲۶	۲۳۰۲	۲۲۵۱	۳۰۳۹۰	علی آباد.....
۱۱۷۶	۱۱۴۳	۱۳۳۲	۱۷۴۹	۱۹۶۳	۱۳۴۹	۱۰۵۸	۹۷۰	۱۴۸۶۰	کرد کوی.....
۱۱۵۹	۱۳۹۹	۱۵۹۸	۱۶۲۰	۲۵۴۳	۲۴۷۱	۱۵۵۸	۱۵۷۸	۱۷۳۷۲	کلاله.....
۱۱۳۵۳	۱۱۸۴۳	۱۴۰۴۳	۱۷۲۳۱	۱۶۸۳۳	۱۲۳۵۹	۱۰۴۶۵	۱۰۲۷۳	۱۴۱۳۶۱	گرگان.....
۴۸۲۹	۵۲۶۳	۶۲۱۲	۷۳۵۶	۸۱۵۷	۶۶۵۱	۵۲۴۵	۵۳۹۷	۶۵۵۰۷	گنبد کاووس.....
۱۶۴۲	۱۸۸۶	۲۱۶۰	۲۵۸۶	۳۳۸۹	۲۵۳۰	۱۹۲۴	۱۹۳۰	۲۳۱۴۲	مینودشت.....

مرد								جمع	شهرستان
۸۰ ساله و بیش تر	۷۵-۷۹ ساله	۷۰-۷۴ ساله	۶۵-۶۹ ساله	۶۰-۶۴ ساله	۵۵-۵۹ ساله	۵۰-۵۴ ساله	۴۵-۴۹ ساله		
۲۴۹۳	۲۹۷۱	۵۲۱۸	۵۶۱۹	۷۵۳۴	۱۰۱۸۰	۱۵۷۱۶	۲۲۳۰۴	۲۶۸۵۶	نقاط شهری.....
۱۵۳	۱۹۷	۳۱۵	۳۳۵	۴۴۹	۵۸۴	۹۲۹	۱۲۲۹	۱۴۷۵	آزادشهر.....
۹۱	۱۱۱	۱۸۷	۱۷۰	۲۵۹	۳۳۵	۵۸۲	۸۰۷	۱۰۵۳	آق قلا.....
۲۶۴	۳۵۴	۵۱۰	۵۲۰	۶۵۳	۹۵۱	۱۳۹۶	۲۰۸۷	۲۳۹۷	بندر ترکمن.....
۱۴۷	۱۶۴	۲۴۰	۲۳۲	۲۶۵	۳۵۷	۵۸۴	۸۶۸	۹۵۶	بندر گز.....
۱۵۶	۱۴۰	۲۳۶	۲۲۵	۲۴۷	۳۳۳	۵۳۹	۷۵۶	۸۶۵	رامیان.....
۱۸۱	۲۱۰	۳۸۶	۴۲۸	۵۹۲	۶۸۳	۱۱۱۸	۱۶۳۸	۱۹۳۳	علی آباد.....
۱۳۲	۱۴۷	۲۸۹	۲۴۷	۲۷۹	۴۴۹	۶۱۳	۸۷۶	۱۰۸۸	کرد کوی.....
۷۶	۱۳۶	۱۶۹	۱۵۵	۲۴۸	۳۲۶	۴۸۸	۸۴۵	۱۰۰۳	کلاله.....
۷۹۷	۸۷۱	۱۷۴۶	۲۰۴۷	۲۸۹۰	۴۰۵۴	۶۰۶۱	۸۴۰۲	۱۰۰۹۳	گرگان.....
۳۶۳	۵۰۲	۸۷۱	۹۳۴	۱۲۶۸	۱۶۳۷	۲۵۹۲	۳۶۸۸	۴۵۴۲	گنبد کاووس.....
۱۳۳	۱۳۹	۲۶۹	۳۲۶	۳۸۴	۴۷۱	۸۱۴	۱۱۰۸	۱۴۵۱	مینودشت.....



۳-۲- جمعیت استان گلستان به تفکیک سن و جنس بر حسب شهرستان - ۱۳۸۵ (دنباله)

زن								جمع	شهرستان
۳۵-۳۹ ساله	۳۰-۳۴ ساله	۲۵-۲۹ ساله	۲۰-۲۴ ساله	۱۵-۱۹ ساله	۱۰-۱۴ ساله	۵-۹ ساله	۰-۴ ساله		
۲۱۱۱۰	۳۳۱۵۵	۳۹۹۴۹	۵۰۳۶۹	۵۰۹۰۲	۲۱۳۱۳	۳۰۰۷۰	۲۹۱۹۵	۳۹۶۱۷۱	نقاط شهری.....
۱۷۳۲	۱۹۵۷	۲۳۷۴	۳۲۱۷	۳۴۲۳	۲۵۱۸	۱۹۱۳	۱۸۰۳	۲۴۳۰۱	آزادشهر.....
۱۱۲۱	۱۳۸۴	۱۷۰۸	۱۹۴۳	۲۳۳۴	۱۹۰۱	۱۴۵۹	۱۵۷۵	۱۶۸۵۷	آق قلا.....
۲۴۹۲	۲۹۸۸	۳۶۲۶	۴۱۱۴	۴۸۲۲	۴۰۰۶	۳۰۸۳	۳۱۵۱	۳۷۴۹۴	بندر ترکمن.....
۹۵۹	۱۰۵۴	۱۱۳۲	۱۶۵۰	۱۵۳۸	۱۱۶۰	۸۹۵	۷۶۶	۱۳۰۰۰	بندر گز.....
۱۰۵۲	۱۲۴۸	۱۵۰۹	۱۹۰۶	۲۰۲۷	۱۶۳۴	۱۲۰۸	۱۱۶۲	۱۵۳۲۱	رامیان.....
۲۰۵۰	۲۵۰۱	۳۰۱۵	۳۹۰۱	۳۷۸۷	۲۹۳۷	۲۱۵۱	۲۱۶۵	۲۹۴۹۲	علی آباد.....
۱۰۷۹	۱۱۹۵	۱۳۹۶	۱۸۲۵	۱۷۹۷	۱۲۹۳	۹۷۲	۸۹۸	۱۴۴۹۲	کرد کوی.....
۱۱۴۴	۱۴۶۴	۱۶۱۰	۱۹۴۵	۲۶۹۰	۲۲۸۲	۱۴۵۲	۱۵۴۷	۱۷۴۰۰	کلاله.....
۱۰۶۹۰	۱۱۸۷۲	۱۴۸۷۱	۱۹۰۰۱	۱۶۶۶۶	۱۱۷۵۴	۹۹۶۹	۹۸۷۹	۱۳۹۵۸۸	گرگان.....
۴۸۴۳	۵۵۰۰	۶۳۶۰	۷۹۳۴	۸۵۸۶	۶۴۱۴	۵۰۷۳	۵۱۳۷	۶۵۶۰۱	گنبد کاووس.....
۱۷۱۸	۱۹۹۲	۲۳۴۸	۲۹۳۳	۳۲۳۲	۲۴۸۴	۱۸۹۵	۱۸۱۲	۲۳۳۲۵	مینودشت.....

زن									شهرستان
۸۰ ساله و بیش تر	۷۵-۷۹ ساله	۷۰-۷۴ ساله	۶۵-۶۹ ساله	۶۰-۶۴ ساله	۵۵-۵۹ ساله	۵۰-۵۴ ساله	۴۵-۴۹ ساله	۴۰-۴۴ ساله	
۲۷۲۹	۲۱۲۵	۴۶۴۷	۵۲۲۴	۷۶۳۱	۱۰۶۲۱	۱۵۲۷۹	۲۰۷۹۹	۲۵۵۰۶	نقاط شهری.....
۱۳۰	۱۵۸	۲۶۳	۲۵۱	۴۱۴	۵۸۰	۹۱۱	۱۲۲۱	۱۴۳۶	آزادشهر.....
۱۱۴	۹۱	۱۳۹	۱۷۵	۲۵۸	۴۱۶	۵۵۱	۷۷۴	۹۱۴	آق قلا.....
۳۲۲	۳۳۵	۴۶۰	۵۵۰	۸۰۵	۱۰۴۴	۱۳۹۶	۲۰۱۸	۲۲۸۲	بندر ترکمن.....
۱۵۴	۱۶۵	۲۸۱	۲۴۲	۳۱۹	۴۰۳	۵۳۴	۷۵۶	۹۹۲	بندر گز.....
۱۱۳	۱۱۹	۲۱۴	۲۳۴	۳۱۱	۳۹۳	۵۴۳	۷۲۵	۹۲۳	رامیان.....
۱۸۲	۲۰۷	۳۲۳	۳۶۸	۵۹۳	۷۹۸	۱۱۳۰	۱۵۳۷	۱۸۴۷	علی آباد.....
۱۳۴	۱۶۱	۱۹۸	۲۶۶	۳۲۲	۴۵۱	۶۲۸	۸۳۶	۱۰۴۱	کرد کوی.....
۹۸	۱۰۳	۱۶۱	۱۴۷	۲۵۱	۳۷۱	۴۸۴	۶۸۲	۹۶۹	کلاله.....
۹۱۳	۸۶۰	۱۶۱۵	۱۷۲۵	۲۶۴۴	۳۹۱۷	۵۸۶۵	۷۷۹۷	۹۵۵۰	گرگان.....
۴۴۹	۵۰۳	۷۵۲	۹۴۲	۱۳۶۳	۱۷۴۹	۲۴۲۴	۳۴۳۳	۴۱۳۹	گنبد کاووس.....
۱۲۰	۱۲۳	۲۴۱	۳۲۴	۳۵۱	۵۰۶	۸۱۳	۱۰۲۰	۱۴۱۳	مینودشت.....



۳-۲- جمعیت استان گلستان به تفکیک سن و جنس بر حسب شهرستان - ۱۳۸۵ (دنباله)

مرد و زن								جمع	شهرستان
۳۵-۳۹ ساله	۳۰-۳۴ ساله	۲۵-۲۹ ساله	۲۰-۲۴ ساله	۱۵-۱۹ ساله	۱۰-۱۴ ساله	۵-۹ ساله	۰-۴ ساله		
۴۷۳۴۱	۶۵۲۰۷	۱۰۴۵۵	۹۵۹۷۰	۱۱۱۱۰۱	۹۳۷۷۹	۷۰۷۹۲	۷۳۳۶۴	۱۱۹۵۱۴	نقاط روستایی.....
۲۳۶۱	۳۰۶۶	۳۹۱۵	۵۳۸۲	۵۷۱۰	۴۸۷۰	۳۴۸۱	۳۳۷۱	۴۱۱۶۰	آزادشهر.....
۴۱۳۰	۶۱۲۰	۷۵۳۴	۸۶۷۷	۱۰۶۷۷	۹۱۹۵	۶۶۳۸	۷۵۸۱	۷۶۴۰۱	آق قلا.....
۲۵۶۶	۳۸۲۶	۵۱۹۵	۵۵۸۱	۶۵۱۸	۴۹۵۲	۳۸۷۲	۴۴۲۴	۴۸۳۰۰	بندر ترکمن.....
۱۳۳۵	۱۵۷۴	۱۹۴۱	۲۳۵۸	۲۴۸۰	۱۹۱۴	۱۴۱۷	۱۳۵۴	۲۰۶۶۰	بندر گز.....
۲۸۳۴	۳۸۹۵	۵۰۰۹	۵۹۸۳	۷۲۸۱	۶۱۰۶	۵۰۴۲	۵۲۱۲	۵۲۰۰۹	رامیان.....
۳۷۸۵	۵۲۰۱	۶۳۲۳	۷۸۸۴	۹۱۴۸	۷۴۰۳	۵۴۷۳	۵۵۲۶	۶۵۱۹۷	علی آباد.....
۲۶۲۶	۲۹۲۹	۳۴۲۳	۴۷۳۹	۴۹۶۳	۳۴۲۶	۲۴۶۴	۲۴۷۹	۳۸۴۷۱	کرد کوی.....
۶۴۶۴	۹۴۲۲	۱۱۴۷۷	۱۲۵۶۵	۱۶۳۴۸	۱۵۴۵۱	۱۱۹۰۱	۱۱۹۹۰	۱۱۷۸۶۷	کلاله.....
۷۷۰۶	۹۹۲۹	۱۲۱۲۰	۱۵۶۴۶	۱۵۷۹۶	۱۱۷۰۵	۸۹۰۳	۹۳۰۳	۱۲۰۴۴۳	گرگان.....
۹۱۱۳	۱۳۱۱۲	۱۶۱۴۲	۱۷۸۳۶	۲۱۲۲۱	۱۸۶۴۹	۱۴۱۰۳	۱۴۹۸۱	۱۵۶۸۰۴	گنبد کاووس.....
۴۴۲۱	۶۱۳۳	۷۳۷۶	۹۳۱۹	۱۱۶۵۹	۱۰۱۰۸	۷۴۹۸	۷۱۴۳	۸۲۲۷۲	مینودشت.....

مرد و زن									شهرستان
۸۰ ساله و بیش تر	۷۵-۷۹ ساله	۷۰-۷۴ ساله	۶۵-۶۹ ساله	۶۰-۶۴ ساله	۵۵-۵۹ ساله	۵۰-۵۴ ساله	۴۵-۴۹ ساله	۴۰-۴۴ ساله	
۵۷۹۵	۷۴۲۹	۱۲۲۰۲	۱۲۰۵۱	۱۶۳۲۶	۲۰۸۱۴	۲۸۱۷۲	۳۶۴۲۲	۴۱۶۵۷	نقاط روستایی.....
۲۷۰	۳۴۴	۶۲۵	۶۱۲	۷۹۰	۱۰۳۷	۱۵۵۵	۱۷۴۹	۲۰۲۲	آزادشهر.....
۵۳۷	۵۹۹	۱۰۱۹	۱۰۳۷	۱۳۸۵	۱۸۵۳	۲۳۲۸	۳۴۲۹	۳۶۶۲	آق قلا.....
۴۶۲	۵۲۳	۷۶۵	۸۴۸	۱۰۲۲	۱۳۱۹	۱۸۲۰	۲۲۱۹	۲۳۸۸	بندر ترکمن.....
۲۸۱	۳۵۴	۶۱۸	۵۰۱	۶۳۴	۶۷۸	۸۳۵	۱۰۸۹	۱۲۹۷	بندر گز.....
۳۱۰	۴۳۰	۷۷۱	۷۶۴	۹۹۸	۱۰۵۶	۱۷۰۷	۲۱۳۷	۲۴۷۴	رامیان.....
۵۱۱	۵۶۸	۹۷۵	۱۰۲۸	۱۲۷۷	۱۶۱۵	۲۱۰۸	۲۹۴۵	۳۴۲۷	علی آباد.....
۴۸۴	۴۹۵	۹۲۷	۸۵۵	۱۱۹۳	۱۳۲۵	۱۶۳۹	۲۱۱۲	۲۳۹۲	کرد کوی.....
۴۷۰	۸۰۱	۱۲۲۰	۱۱۰۸	۱۷۷۳	۲۸۱۲	۳۷۶۷	۴۷۱۵	۵۵۸۳	کلاله.....
۱۱۲۶	۱۳۱۸	۲۱۹۷	۱۹۱۲	۲۷۰۶	۳۲۸۷	۴۴۹۰	۵۶۹۲	۶۶۰۷	گرگان.....
۷۶۲	۱۱۸۵	۱۷۱۸	۱۸۷۰	۲۸۲۰	۳۷۵۰	۴۹۶۶	۶۶۸۲	۷۸۹۴	گنبد کاووس.....
۵۸۲	۸۱۲	۱۳۶۷	۱۵۲۳	۱۷۲۸	۲۰۸۲	۲۹۵۷	۳۶۵۳	۳۹۱۱	مینودشت.....



۳-۲- جمعیت استان گلستان به تفکیک سن و جنس بر حسب شهرستان - ۱۳۸۵ (دنباله)

مرد								جمع	شهرستان
۳۵-۳۹ ساله	۳۰-۳۴ ساله	۲۵-۲۹ ساله	۲۰-۲۴ ساله	۱۵-۱۹ ساله	۱۰-۱۴ ساله	۵-۹ ساله	۰-۴ ساله		
۲۳۲۴۵	۳۲۲۸۷	۳۹۰۴۱	۴۵۱۳۸	۵۵۵۵۸	۴۷۷۶۹	۳۶۲۱۱	۳۷۴۷۰	۴۰۴۶۶۷	نقاط روستایی
۱۱۶۱	۱۴۷۱	۱۹۴۸	۲۷۸۲	۲۹۳۱	۲۵۴۰	۱۷۹۲	۱۷۶۲	۲۰۷۸۵	آزادشهر
۱۹۹۹	۲۹۷۴	۳۴۱۴	۳۹۳۱	۵۰۸۶	۴۷۰۳	۳۳۷۷	۳۹۰۱	۳۷۱۰۰	آق قلا
۱۲۶۴	۱۹۳۱	۲۵۶۱	۲۵۴۵	۳۳۷۵	۲۵۰۱	۱۹۹۱	۲۲۰۰	۲۳۷۸۷	بندر ترکمن
۶۱۴	۸۳۴	۹۴۲	۱۱۵۴	۱۲۱۳	۹۷۳	۶۹۲	۶۹۱	۱۰۱۰۷	بندر گز
۱۳۶۸	۱۸۸۳	۲۳۸۱	۲۷۷۹	۳۶۱۶	۳۰۹۹	۲۶۴۴	۲۶۷۵	۲۵۶۴۸	رامیان
۱۸۵۰	۲۵۲۸	۳۰۸۸	۳۶۶۸	۴۶۱۹	۳۷۹۴	۲۸۰۴	۲۸۳۷	۳۲۱۸۴	علی آباد
۱۳۰۴	۱۴۶۷	۱۶۸۲	۲۲۹۴	۲۵۲۶	۱۷۲۵	۱۲۷۷	۱۲۸۱	۱۹۰۶۳	کرد کوی
۳۰۵۶	۴۵۷۷	۵۴۴۸	۵۴۹۵	۸۱۲۸	۷۹۱۳	۵۹۹۲	۶۱۳۴	۵۷۷۵۰	کلاله
۳۹۹۹	۵۲۳۰	۶۳۶۲	۸۰۹۳	۷۹۱۶	۶۰۰۴	۴۵۸۹	۴۷۷۵	۶۱۳۶۶	گرگان
۴۵۳۳	۶۴۰۱	۷۷۶۴	۸۱۸۹	۱۰۵۵۲	۹۴۴۱	۷۲۵۹	۷۶۴۸	۷۷۱۹۸	گنبد کاووس
۲۰۹۷	۲۹۸۱	۳۴۵۱	۴۲۰۸	۵۵۹۶	۵۰۷۶	۳۷۹۴	۳۵۶۶	۳۹۶۷۹	مینودشت

مرد								جمع	شهرستان
۸۰ ساله و بیش تر	۷۵-۷۹ ساله	۷۰-۷۴ ساله	۶۵-۶۹ ساله	۶۰-۶۴ ساله	۵۵-۵۹ ساله	۵۰-۵۴ ساله	۴۵-۴۹ ساله		
۳۱۷۴	۴۱۳۷	۶۵۹۵	۶۱۳۴	۷۵۴۴	۹۲۷۱	۱۳۲۰۳	۱۷۸۶۲	۲۰۰۳۸	نقاط روستایی
۱۴۸	۲۱۰	۳۳۵	۳۲۲	۳۶۵	۴۸۴	۷۴۱	۸۳۴	۹۵۹	آزادشهر
۲۸۹	۳۲۵	۵۴۴	۵۴۰	۶۶۸	۷۹۵	۱۱۲۵	۱۶۶۳	۱۷۶۶	آق قلا
۲۳۱	۳۰۶	۳۸۳	۴۴۰	۴۷۰	۵۵۰	۸۱۵	۱۰۳۲	۱۱۹۲	بندر ترکمن
۱۶۳	۱۸۱	۳۲۰	۲۴۶	۲۷۰	۲۸۱	۳۶۴	۵۴۰	۶۲۹	بندر گز
۱۸۹	۲۴۷	۴۳۳	۴۲۷	۴۸۰	۴۷۰	۷۹۰	۱۰۴۷	۱۱۲۰	رامیان
۲۷۵	۳۱۳	۵۰۵	۵۱۸	۵۶۴	۶۹۸	۱۰۱۴	۱۴۵۱	۱۶۴۸	علی آباد
۲۶۶	۲۶۶	۴۸۹	۴۲۴	۵۰۸	۵۶۶	۷۴۱	۱۰۶۴	۱۱۸۳	کرد کوی
۲۵۵	۴۳۶	۷۰۴	۵۸۲	۸۶۶	۱۳۳۴	۱۷۸۹	۲۳۲۳	۲۷۱۸	کلاله
۶۴۴	۷۱۷	۱۱۹۸	۹۱۴	۱۲۱۱	۱۵۲۶	۲۱۰۴	۲۸۵۰	۳۲۳۴	گرگان
۳۷۰	۶۷۱	۹۲۱	۹۳۴	۱۳۳۶	۱۶۳۶	۲۳۸۳	۳۳۴۳	۳۸۱۷	گنبد کاووس
۳۴۴	۴۶۵	۷۶۳	۷۷۷	۸۰۶	۹۳۱	۱۳۳۷	۱۷۱۵	۱۷۷۲	مینودشت



۳-۲- جمعیت استان گلستان به تفکیک سن و جنس بر حسب شهرستان - ۱۳۸۵ (دنباله)

زن								جمع	شهرستان
۳۵-۳۹ ساله	۳۰-۳۴ ساله	۲۵-۲۹ ساله	۲۰-۲۴ ساله	۱۵-۱۹ ساله	۱۰-۱۴ ساله	۵-۹ ساله	۰-۴ ساله		
۲۴۰۹۶	۳۲۹۲۰	۴۱۴۱۴	۵۰۱۳۲	۵۶۲۴۳	۴۶۰۱۰	۳۴۵۸۱	۳۵۱۹۴	۴۱۴۹۱۷	نقاط روستایی
۱۲۰۰	۱۵۹۵	۱۹۶۷	۲۶۰۰	۲۷۷۹	۲۳۳۰	۱۶۸۹	۱۶۰۹	۲۰۳۷۵	آزادشهر
۲۱۳۱	۳۱۴۶	۴۱۲۰	۴۷۴۶	۵۵۹۱	۴۴۹۲	۳۲۶۱	۳۶۸۰	۳۹۳۰۱	آق قلا
۱۳۰۲	۱۸۹۵	۲۶۳۴	۳۰۳۶	۳۱۴۳	۲۴۵۱	۱۸۸۱	۲۲۲۴	۲۴۵۱۳	بندر ترکمن
۷۲۱	۷۴۰	۹۹۹	۱۲۰۴	۱۲۶۷	۹۴۱	۷۲۵	۶۶۳	۱۰۵۵۳	بندر گز
۱۴۶۶	۲۰۱۲	۲۶۲۸	۳۲۰۴	۳۶۶۵	۳۰۰۷	۲۳۹۸	۲۵۳۷	۲۶۳۶۱	رامیان
۱۹۳۵	۲۶۶۳	۳۲۳۵	۴۲۱۶	۴۵۲۹	۳۶۰۹	۲۶۶۹	۲۶۸۹	۳۳۰۱۳	علی آباد
۱۳۲۲	۱۴۶۲	۱۷۴۱	۲۴۴۵	۲۴۳۷	۱۷۰۱	۱۱۸۷	۱۱۹۸	۱۹۴۰۸	کرد کوی
۳۴۰۸	۴۸۴۵	۶۰۲۹	۷۰۷۰	۸۲۲۰	۷۵۳۸	۵۹۰۹	۵۸۵۶	۶۰۱۱۷	کلاله
۳۷۰۷	۴۶۹۹	۵۷۵۸	۷۵۵۳	۷۸۸۰	۵۷۰۱	۴۳۱۴	۴۵۲۸	۵۹۰۷۷	گرگان
۴۵۸۰	۶۷۱۱	۸۳۷۸	۹۶۴۷	۱۰۶۶۹	۹۲۰۸	۶۸۴۴	۷۳۳۳	۷۹۶۰۶	گنبد کاووس
۲۳۲۴	۳۱۵۲	۳۹۲۵	۵۱۱۱	۶۰۶۳	۵۰۳۲	۳۷۰۴	۳۵۷۷	۴۲۵۹۳	مینودشت

زن								جمع	شهرستان
۸۰ ساله و بیش تر	۷۵-۷۹ ساله	۷۰-۷۴ ساله	۶۵-۶۹ ساله	۶۰-۶۴ ساله	۵۵-۵۹ ساله	۵۰-۵۴ ساله	۴۵-۴۹ ساله		
۲۶۲۱	۳۲۹۲	۵۶۰۷	۵۹۳۴	۱۷۸۲	۱۱۵۴۳	۱۴۹۶۹	۱۸۵۶۰	۲۱۶۱۹	نقاط روستایی
۱۲۲	۱۳۴	۲۹۰	۲۹۰	۴۲۵	۵۵۳	۸۱۴	۹۱۵	۱۰۶۳	آزادشهر
۲۴۸	۲۷۴	۴۷۵	۴۹۷	۷۱۷	۱۰۵۸	۱۲۰۳	۱۷۶۶	۱۸۹۶	آق قلا
۲۳۱	۲۱۷	۳۸۲	۴۰۸	۵۵۲	۷۶۹	۱۰۰۵	۱۱۸۷	۱۱۹۶	بندر ترکمن
۱۱۸	۱۷۳	۲۹۸	۲۵۵	۳۶۴	۳۹۷	۴۷۱	۵۴۹	۶۶۸	بندر گز
۱۲۱	۱۸۳	۳۳۸	۳۳۷	۵۱۸	۵۸۶	۹۱۷	۱۰۹۰	۱۳۵۴	رامیان
۲۳۶	۲۵۵	۴۷۰	۵۱۰	۷۱۳	۹۱۷	۱۰۹۴	۱۴۹۴	۱۷۷۹	علی آباد
۲۱۸	۲۲۹	۴۳۸	۴۳۱	۶۸۵	۷۵۹	۸۹۸	۱۰۴۸	۱۲۰۹	کرد کوی
۲۱۵	۳۶۵	۵۱۶	۵۲۶	۹۰۷	۱۴۷۸	۱۹۷۸	۲۳۹۲	۲۸۶۵	کلاله
۴۸۲	۶۰۱	۹۹۹	۹۹۸	۱۴۹۵	۱۷۶۱	۲۳۸۶	۲۸۴۲	۳۳۷۳	گرگان
۳۹۲	۵۱۴	۷۹۷	۹۳۶	۱۴۸۴	۲۱۱۴	۲۵۸۳	۳۳۳۹	۴۰۷۷	گنبد کاووس
۲۳۸	۳۴۷	۶۰۴	۷۴۶	۹۲۲	۱۱۵۱	۱۶۲۰	۱۹۳۸	۲۱۳۹	مینودشت

۳-۳- تعداد خانوارهای استان گلستان بر حسب نقاط شهری و روستایی به تفکیک شهرستان - ۱۳۸۵

شهرستان	کل	نقاط شهری	نقاط روستایی ^(۱)
استان	۳۸۰۲۴۴	۱۹۶۶۰۷	۱۸۳۶۳۷
آزادشهر	۲۱۲۰۴	۱۱۵۹۵	۹۶۰۹
آق قلا	۲۲۸۳۳	۷۰۷۳	۱۵۷۶۰
بندر ترکمن	۲۵۳۳۷	۱۵۷۷۵	۹۵۶۲
بندر گز	۱۲۰۶۷	۶۷۴۴	۵۳۲۳
رامیان	۱۹۵۹۴	۷۳۸۴	۱۲۲۱۰
علی آباد	۲۹۹۶۳	۱۴۸۴۳	۱۵۱۲۰
کرد کوی	۱۷۶۲۵	۷۶۱۵	۱۰۰۱۰
کلاله	۳۱۶۳۱	۷۶۰۹	۲۴۰۲۲
گرگان	۱۰۵۲۰۹	۷۵۵۶۷	۲۹۶۴۲
گنبد کاووس	۶۳۹۵۵	۳۱۰۸۱	۳۲۸۷۴
مینودشت	۳۰۸۲۶	۱۱۳۲۱	۱۹۵۰۵

(۱) خانوارهای غیر ساکن به خانوارهای روستایی اضافه شده است.

۳-۴- جمعیت استان گلستان بر حسب جنس و نوع خانوار به تفکیک شهرستان - ۱۳۸۵

شهرستان	مرد و زن	خانوار ساکن					
		معمولی			گروهی		
		مرد و زن	مرد	زن	مرد و زن	مرد	زن
استان	۱۶۱۷۰۸۷	۱۵۸۱۲۴۶	۷۸۳۹۲۷	۱۰۴۳۱۹	۴۱۰۹	۳۱۹۵	۹۱۴
آزادشهر	۸۹۴۷۷	۸۷۹۵۴	۴۳۵۶۶	۴۴۳۸۸	۲۹۷	۲۱۲	۸۵
آق قلا	۱۰۹۹۰۳	۱۰۹۴۱۳	۵۳۲۵۹	۵۶۱۵۴	۲۷	۲۳	۴
بندر ترکمن	۱۲۳۱۸۱	۱۲۲۱۷۰	۶۰۴۱۲	۶۱۷۵۸	۴۸	۴۲	۶
بندر گز	۴۶۲۲۶	۴۶۰۵۸	۲۲۵۶۳	۲۳۴۹۵	۱۲۱	۶۳	۵۸
رامیان	۸۲۳۵۲	۸۱۸۴۴	۴۰۲۶۳	۴۱۵۸۱	۲۲	۲۲	۰
علی آباد	۱۲۵۰۷۹	۱۲۲۹۱۷	۶۰۷۳۲	۶۲۱۸۵	۱۰۰۶	۹۷۶	۳۰
کرد کوی	۶۷۸۲۳	۶۷۲۴۴	۳۳۴۹۶	۳۳۷۴۸	۱۸۳	۱۷۳	۱۰
کلاله	۱۵۳۲۶۱	۱۴۹۵۹۳	۷۳۱۲۵	۷۶۴۶۸	۲۶۴	۲۳۷	۲۷
گرگان	۴۰۱۳۹۹	۳۹۱۸۶۵	۱۹۶۳۵۷	۱۹۵۵۰۸	۲۰۲۲	۱۴۴۷	۵۷۵
گنبد کاووس	۲۸۹۶۴۷	۲۸۲۷۰۸	۱۳۸۷۵۲	۱۴۳۹۵۶	۶۲۳	۵۲۹	۹۴
مینودشت	۱۲۸۷۳۹	۱۲۶۴۸۰	۶۱۴۰۲	۶۵۰۷۸	۱۹۶	۱۷۱	۲۵



۳-۴- جمعیت استان گلستان بر حسب جنس و نوع خانوار به تفکیک شهرستان - ۱۳۸۵ (دنباله)

خانوار معمولی غیر ساکن			خانوار ساکن			شهرستان
زن	مرد	مرد و زن	مؤسسه‌ای			
			زن	مرد	مرد و زن	زن
۱۱۳۷	۱۲۴۰	۲۳۷۷	۶۵۵۵	۱۵۱۰۰	۲۱۶۵۵	استان
۰	۱	۱	۲۰۳	۱۰۲۲	۱۲۲۵	آزادشهر
۵	۷	۱۲	۰	۴۵۱	۴۵۱	آق قلا
۰	۰	۰	۲۴۳	۷۲۰	۹۶۳	بندر ترکمن
۰	۰	۰	۰	۴۷	۴۷	بندر گز
۰	۰	۰	۱۰۱	۳۸۵	۴۸۶	رامیان
۰	۰	۰	۲۹۰	۸۶۶	۱۱۵۶	علی آباد
۰	۰	۰	۱۴۲	۲۵۴	۳۹۶	کرد کوی
۳۱۷	۳۰۵	۶۲۲	۱۰۲۲	۱۷۶۰	۲۷۸۲	کلاله
۰	۷	۷	۲۵۸۲	۴۹۲۳	۷۵۰۵	گرگان
۸۱۵	۹۲۰	۱۷۳۵	۱۱۵۷	۳۴۲۴	۴۵۸۱	گنبد کاووس
۰	۰	۰	۸۱۵	۱۲۴۸	۲۰۶۳	مینودشت

خانوار ساکن						مرد و زن	شهرستان
گروهی			معمولی				
زن	مرد	مرد و زن	زن	مرد	مرد و زن	مرد و زن	
۹۰۶	۳۳۶۲	۴۲۶۸	۳۹۰۴۵۱	۳۸۱۳۲۱	۷۷۱۷۷۹	۷۹۵۱۲۶	نقاط شهری
۸۳	۱۹۸	۲۸۱	۲۴۰۶۵	۲۳۶۴۸	۴۷۷۱۳	۴۸۳۱۶	آزادشهر
۴	۱۱	۱۵	۱۶۸۵۳	۱۶۳۹۳	۳۳۲۴۶	۳۳۴۹۰	آق قلا
۶	۲۱	۲۷	۳۷۲۴۵	۳۶۹۵۷	۷۴۲۰۲	۷۴۸۸۱	بندر ترکمن
۵۸	۲۴	۸۲	۱۲۹۴۲	۱۲۵۰۰	۲۵۴۴۲	۲۵۵۶۶	بندر گز
۰	۱۴	۱۴	۱۵۲۲۰	۱۴۶۵۲	۲۹۸۷۲	۳۰۳۴۳	رامیان
۳۰	۹۳۵	۹۶۵	۲۹۱۷۲	۲۹۱۰۶	۵۸۲۷۸	۵۹۸۸۲	علی آباد
۱۰	۱۶۷	۱۷۷	۱۴۳۴۸	۱۴۴۶۶	۲۸۸۱۴	۲۹۳۵۲	کرد کوی
۲۶	۱۰۱	۱۲۷	۱۶۵۲۸	۱۶۶۰۸	۳۳۱۳۶	۳۴۷۷۲	کلاله
۵۷۲	۱۴۱۷	۱۹۸۹	۱۳۶۴۳۴	۱۳۷۳۱۰	۲۷۳۷۴۴	۲۸۰۹۴۹	گرگان
۹۲	۳۷۴	۴۶۶	۶۴۴۶۵	۶۴۰۰۰	۱۲۸۴۶۵	۱۳۱۱۰۸	گنبد کاووس
۲۵	۱۰۰	۱۲۵	۲۳۱۸۶	۲۲۶۸۱	۴۵۸۶۷	۴۶۴۶۷	مینودشت



۳-۴- جمعیت استان گلستان بر حسب جنس و نوع خانوار به تفکیک شهرستان - ۱۳۸۵ (دنباله)

خانوار ساکن			شهرستان
مؤسسه‌ای			
زن	مرد	مرد و زن	
۵۵۰۷	۶۵۷۲	۱۲۰۷۹	نقاط شهری.....
۱۵۳	۱۶۹	۳۲۲	آزادشهر.....
۰	۲۲۹	۲۲۹	آق قلا.....
۲۴۳	۴۰۹	۶۵۲	بندر ترکمن.....
۰	۴۲	۴۲	بندر گز.....
۱۰۱	۳۵۶	۴۵۷	رامیان.....
۲۹۰	۳۴۹	۶۳۹	علی آباد.....
۱۳۴	۲۲۷	۳۶۱	کرد کوی.....
۸۴۶	۶۶۳	۱۵۰۹	کلاله.....
۲۵۸۲	۲۶۳۴	۵۲۱۶	گرگان.....
۱۰۴۴	۱۱۳۳	۲۱۷۷	گنبد کاووس.....
۱۱۴	۳۶۱	۴۷۵	مینودشت.....

خانوار ساکن					مرد و زن	شهرستان	
گروهی			معمولی				
زن	مرد	مرد و زن	زن	مرد			
۱	۵۳۳	۵۴۱	۴۱۳۸۶۱	۳۹۵۶۰۶	۱۰۹۴۶۷	۱۱۹۵۸۴	نقاط روستایی.....
۲	۱۴	۱۶	۲۰۳۲۳	۱۹۹۱۸	۴۰۲۴۱	۴۱۱۶۰	آزادشهر.....
۰	۱۲	۱۲	۳۹۳۰۱	۳۶۸۶۶	۷۶۱۶۷	۷۶۴۰۱	آق قلا.....
۰	۲۱	۲۱	۲۴۵۱۳	۲۳۴۵۵	۴۷۹۶۸	۴۸۳۰۰	بندر ترکمن.....
۰	۳۹	۳۹	۱۰۵۵۳	۱۰۰۶۳	۲۰۶۱۶	۲۰۶۶۰	بندر گز.....
۰	۸	۸	۲۶۳۶۱	۲۵۶۱۱	۵۱۹۷۲	۵۲۰۰۹	رامیان.....
۰	۴۱	۴۱	۳۳۰۱۳	۳۱۶۲۶	۶۴۶۳۹	۶۵۱۹۷	علی آباد.....
۰	۶	۶	۱۹۴۰۰	۱۹۰۳۰	۳۸۴۳۰	۳۸۴۷۱	کرد کوی.....
۱	۱۳۶	۱۳۷	۵۹۹۴۰	۵۶۵۱۷	۱۱۶۴۵۷	۱۱۷۸۶۷	کلاله.....
۳	۳۰	۳۳	۵۹۰۷۴	۵۹۰۴۷	۱۱۸۱۲۱	۱۲۰۴۴۳	گرگان.....
۲	۱۵۵	۱۵۷	۷۹۴۹۱	۷۴۷۵۲	۱۵۴۲۴۳	۱۵۶۸۰۴	گنبد کاووس.....
۰	۷۱	۷۱	۴۱۸۹۲	۳۸۷۲۱	۸۰۶۱۳	۸۲۲۷۲	مینودشت.....



۳-۴- جمعیت استان گلستان بر حسب جنس و نوع خانوار به تفکیک شهرستان - ۱۳۸۵ (دنباله)

خانوار معمولی غیر ساکن			خانوار ساکن			شهرستان
زن	مرد	مرد و زن	مؤسسه‌ای			
			زن	مرد	مرد و زن	
۱۱۳۷	۱۲۴۰	۲۳۷۷	۱۰۴۸	۸۵۲۸	۹۵۷۶	نقاط روستایی.....
۰	۱	۱	۵۰	۸۵۳	۹۰۳	آزادشهر.....
۵	۷	۱۲	۰	۲۲۲	۲۲۲	آق قلا.....
۰	۰	۰	۰	۳۱۱	۳۱۱	بندر ترکمن.....
۰	۰	۰	۰	۵	۵	بندر گز.....
۰	۰	۰	۰	۲۹	۲۹	رامیان.....
۰	۰	۰	۰	۵۱۷	۵۱۷	علی آباد.....
۰	۰	۰	۸	۲۷	۳۵	کرد کوی.....
۳۱۷	۳۰۵	۶۲۲	۱۷۶	۱۰۹۷	۱۲۷۳	کلاله.....
۰	۷	۷	۰	۲۲۸۹	۲۲۸۹	گرگان.....
۸۱۵	۹۲۰	۱۷۳۵	۱۱۳	۲۲۹۱	۲۴۰۴	گنبد کاووس.....
۰	۰	۰	۷۰۱	۸۸۷	۱۵۸۸	مینودشت.....

۳-۵- جمعیت ساکن استان گلستان بر حسب محل تولد به تفکیک شهرستان - ۱۳۸۵

اظهار نشده	ساکن در نقاط شهری				جمع	جمع	شهرستان
	متولد جای دیگر			متولد در شهر محل اقامت			
	خارج از کشور	آبادی	شهر				
۳۳۴۸	۳۰۷۳	۱۴۷۴۶۴	۱۴۱۸۹۹	۴۹۹۳۴۲	۷۹۵۱۲۶	۱۶۱۴۷۱۰	استان.....
۱۸۱	۴۸	۱۳۹۴۸	۱۰۰۱۴	۲۴۱۲۵	۴۸۳۱۶	۸۹۴۷۶	آزادشهر.....
۵۲	۱۴۲	۷۵۷۹	۱۸۹۸	۲۳۸۱۹	۳۳۴۹۰	۱۰۹۸۹۱	آق قلا.....
۲۵۴	۹۸	۱۲۰۶۸	۷۰۲۰	۵۵۴۴۱	۷۴۸۸۱	۱۲۳۱۸۱	بندر ترکمن.....
۹۸	۹	۷۸۶۵	۳۰۶۸	۱۴۵۲۶	۲۵۵۶۶	۴۶۲۲۶	بندر گز.....
۹۹	۱۱	۶۰۳۹	۲۹۲۵	۲۱۲۶۹	۳۰۳۴۳	۸۲۳۵۲	رامیان.....
۲۰۴	۸۳	۹۹۹۰	۱۱۵۶۰	۳۸۰۴۵	۵۹۸۸۲	۱۲۵۰۷۹	علی آباد.....
۲۷۰	۲۵	۳۰۲۵	۳۵۷۸	۲۲۴۵۴	۲۹۳۵۲	۶۷۸۲۳	کرد کوی.....
۱۱۵	۸۸	۱۰۹۰۰	۴۲۰۶	۱۹۴۶۳	۳۴۷۷۲	۱۵۲۶۳۹	کلاله.....
۱۶۵۹	۱۴۲۳	۴۳۰۶۱	۶۹۲۰۳	۱۶۵۶۰۳	۲۸۰۹۴۹	۴۰۱۳۹۲	گرگان.....
۲۴۹	۱۱۳۶	۲۰۸۶۶	۲۲۹۷۷	۸۵۸۸۰	۱۳۱۱۰۸	۲۸۷۹۱۲	گنبد کاووس.....
۱۶۷	۱۰	۱۲۱۲۳	۵۴۵۰	۲۸۷۱۷	۴۶۴۶۷	۱۲۸۷۳۹	مینودشت.....



۳-۵- جمعیت ساکنان استان گلستان بر حسب محل تولد به تفکیک شهرستان - ۱۳۸۵ (دنباله)

اظهار نشده	ساکنان در نقاط روستایی				جمع	شهرستان
	متولد جای دیگر		شهر	متولد در آبادی محل اقامت		
	خارج از کشور	آبادی				
۲۱۱۵	۱۶۳۸	۱۲۴۳۹۹	۶۲۹۶۷	۶۲۸۴۶۵	۸۱۹۵۸۴	استان
۱۳۶	۴۳	۵۸۶۱	۳۱۰۵	۳۲۰۱۵	۴۱۱۶۰	آزادشهر
۲۴۵	۲۲۹	۹۴۱۴	۴۴۱۰	۶۲۱۰۳	۷۶۴۰۱	آق قلا
۱۹۶	۲۴	۶۴۱۵	۲۹۶۴	۳۸۷۰۱	۴۸۳۰۰	بندر ترکمن
۷۰	۱۲	۲۹۳۴	۱۴۶۹	۱۶۱۷۵	۲۰۶۶۰	بندر گز
۱۷۳	۱۷۹	۱۰۳۱۱	۵۰۰۴	۳۶۳۴۲	۵۲۰۰۹	رامیان
۱۲۸	۱۲۱	۱۰۲۱۳	۸۳۷۶	۴۶۳۵۹	۶۵۱۹۷	علی آباد
۱۰۳	۱۱	۲۰۸۵	۳۸۵۶	۳۲۴۱۶	۳۸۴۷۱	کرد کوی
۱۹۶	۴۵	۱۶۷۴۰	۳۲۶۲	۹۷۶۲۴	۱۱۷۸۶۷	کلاله
۴۳۴	۵۱۵	۱۶۳۱۹	۱۳۳۸۶	۸۹۷۸۹	۱۲۰۴۴۳	گرگان
۲۵۰	۴۳۶	۳۰۷۴۴	۱۰۴۸۱	۱۱۴۸۹۳	۱۵۶۸۰۴	گنبد کاووس
۱۸۴	۲۳	۱۳۳۶۳	۶۶۵۴	۶۲۰۴۸	۸۲۲۷۲	مینودشت

۳-۶- برآورد مهاجران وارد شده به استان گلستان طی ۱۰ سال گذشته بر حسب شهرستان محل اقامت فعلی و محل اقامت قبلی - ۱۳۸۵

اظهار نشده	خارج از کشور	محل اقامت قبلی						جمع	شهرستان محل اقامت فعلی
		شهرستان‌های سایر استان‌ها		سایر شهرستان‌های استان		شهرستان محل سرشماری			
		آبادی	شهر	آبادی	شهر	آبادی	شهر		
۱۲۹	۱۶۳۸	۸۹۲۲	۱۱۶۸۲۲	۱۱۸۱۳۸	۴۹۴۹۶	۷۶۴۲۸	۲۸۹۱۳	۳۰۰۸۸۵	استان
۲۹۳	۲۹	۶۳۴	۵۶۷۸	۱۶۸۷	۲۸۷۱	۳۴۵۴	۱۸۹۹	۱۶۵۴۶	آزادشهر
۲۵	۴۶	۲۱۰	۵۱۳۴	۱۴۵۱	۲۵۸۰	۴۷۱۷	۱۲۴۷	۱۵۴۱۹	آق قلا
۳۹	۵۷	۳۲۶	۷۲۱۴	۵۱۹	۲۳۰۲	۶۳۸۷	۲۵۵۵	۱۹۳۹۸	بندر ترکمن
۲۷	۰	۴۵۷	۳۷۱۲	۲۸۱	۱۷۰۵	۲۴۷۷	۱۰۲۸	۹۶۸۶	بندر گز
۱۰۳	۱۹	۵۵۹	۴۷۴۷	۱۶۵۹	۲۹۲۵	۲۸۲۰	۱۱۳۷	۱۳۹۶۸	رامیان
۵	۰	۷۸۰	۶۲۹۰	۲۱۶۱	۳۰۴۵	۵۴۶۷	۲۳۶۶	۲۰۱۱۵	علی آباد
۲۶	۳	۱۸۳	۳۵۰۶	۴۸۷	۲۲۶۳	۱۵۱۲	۸۲۴	۸۸۰۴	کرد کوی
۸۴	۴۰	۶۳۵	۶۰۲۴	۸۱۶	۱۸۶۰	۱۱۶۱۱	۱۷۸۸	۲۲۸۵۷	کلاله
۳۹	۱۱۴۶	۳۱۵۳	۴۷۴۱۱	۴۵۰۷	۱۷۷۷۸	۱۵۹۵۰	۷۲۴۲	۹۷۲۲۶	گرگان
۶۴	۲۸۹	۱۲۱۵	۱۸۳۲۷	۳۲۵۸	۸۸۷۰	۱۳۳۲۱	۶۱۹۳	۵۱۵۳۶	گنبد کاووس
۱۱۳	۹	۷۷۲	۸۷۸۰	۱۰۱۴	۳۲۹۵	۸۷۱۳	۲۶۳۵	۲۵۳۳۰	مینودشت



۳-۶- برآورد مهاجران وارد شده به استان گلستان طی ۱۰ سال گذشته بر حسب شهرستان محل اقامت فعلی و محل اقامت قبلی - ۱۳۸۵ (دنباله)

محل اقامت قبلی								جمع	شهرستان محل اقامت فعلی
اظہار نشده	خارج از کشور	شهرستان‌های سایر استان‌ها		سایر شهرستان‌های استان		شهرستان محل سرشماری			
		آبادی	شهر	آبادی	شهر	آبادی	شهر		
۴۶۴	۱۲۶۸	۵۱۳۲	۷۵۴۳۳	۹۵۰۶	۳۵۵۲۲	۴۰۲۷۱	۱۰۲۸۱	۱۷۱۵۸۲	نقاط شهری
۲۲۷	۰	۳۶۴	۳۷۱۷	۱۲۲۷	۱۹۳۷	۲۶۷۷	۹۲۹	۱۱۰۷۷	آزادشهر
۹	۴۶	۶۳	۱۷۹۹	۶۵۲	۱۳۱۹	۲۱۰۷	۳۰۴	۶۲۹۷	آق قلا
۲۹	۴۱	۲۰۸	۴۱۹۷	۱۹۴	۱۴۷۸	۴۴۹۱	۱۱۳۴	۱۱۷۷۳	بندر ترکمن
۱۷	۰	۲۳۱	۲۱۸۹	۹۱	۱۱۰۶	۱۸۳۰	۵۱۳	۵۹۷۵	بندر گز
۲۱	۱۹	۲۱۲	۱۸۴۴	۵۶۰	۱۳۲۷	۱۰۱۳	۳۵۸	۵۳۵۴	رامیان
۰	۰	۵۸۶	۴۳۹۵	۱۰۴۴	۱۹۳۹	۳۰۹۴	۹۸۳	۱۲۰۴۱	علی آباد
۸	۳	۱۲۵	۱۹۹۸	۲۱۶	۱۰۰۴	۷۰۹	۳۳۰	۴۳۹۳	کرد کوی
۵۰	۳۰	۳۱۳	۲۰۱۸	۳۱۴	۱۰۳۷	۴۴۹۴	۴۲۱	۸۶۷۸	کلاله
۳۲	۱۰۰۱	۲۷۵۱	۳۹۰۳۶	۳۵۱۱	۱۵۶۱۷	۱۰۶۹۳	۳۲۸۶	۷۵۹۲۸	گرگان
۴۶	۱۲۸	۶۷۵	۹۸۲۶	۱۴۲۳	۷۰۹۵	۴۷۹۵	۹۹۴	۲۴۹۸۱	گنبد کاووس
۲۵	۰	۳۰۳	۴۴۱۴	۲۷۳	۱۶۶۴	۴۳۶۹	۱۰۳۷	۱۲۰۸۵	مینودشت

محل اقامت قبلی								جمع	شهرستان محل اقامت فعلی
اظہار نشده	خارج از کشور	شهرستان‌های سایر استان‌ها		سایر شهرستان‌های استان		شهرستان محل سرشماری			
		آبادی	شهر	آبادی	شهر	آبادی	شهر		
۳۶۵	۳۶۹	۳۰۹۰	۴۱۳۸۹	۸۳۳۲	۱۳۹۷۴	۳۶۱۵۷	۱۸۶۲۵	۱۲۳۳۰۳	نقاط روستایی
۶۶	۲۹	۲۷۰	۱۹۶۱	۴۶۰	۹۳۵	۷۷۷	۹۷۱	۵۴۶۹	آزادشهر
۲۶	۰	۱۴۷	۳۳۳۵	۷۹۹	۱۲۶۲	۲۶۱۰	۹۴۳	۹۱۲۲	آق قلا
۱۰	۱۶	۱۱۸	۳۰۱۷	۳۲۴	۸۲۴	۱۸۹۵	۱۴۲۱	۷۶۲۵	بندر ترکمن
۱۱	۰	۲۲۶	۱۵۲۳	۱۹۰	۵۹۹	۶۴۷	۵۱۵	۳۷۱۱	بندر گز
۸۲	۰	۳۴۷	۲۹۰۳	۱۰۹۹	۱۵۹۸	۱۸۰۷	۷۷۹	۸۶۱۴	رامیان
۵	۰	۱۹۴	۱۸۹۵	۱۱۱۷	۱۱۰۶	۲۳۷۳	۱۳۸۳	۸۰۷۴	علی آباد
۱۸	۰	۵۸	۱۵۰۹	۲۷۰	۱۲۵۹	۸۰۴	۴۹۴	۴۴۱۱	کرد کوی
۳۳	۱۰	۳۲۲	۴۰۰۶	۵۰۲	۸۲۳	۷۱۱۷	۱۳۶۶	۱۴۱۷۹	کلاله
۷	۱۴۵	۴۰۲	۸۳۷۵	۹۹۶	۲۱۶۱	۵۲۵۷	۳۹۵۶	۲۱۲۹۸	گرگان
۱۸	۱۶۱	۵۴۰	۸۵۰۱	۱۸۳۵	۱۷۷۵	۸۵۲۶	۵۱۹۹	۲۶۵۵۵	گنبد کاووس
۸۸	۹	۴۶۸	۴۳۶۶	۷۴۰	۱۶۳۲	۴۳۴۳	۱۵۹۸	۱۳۲۴۵	مینودشت

۳-۷- مهاجران وارد شده به استان گلستان طی ۱۰ سال گذشته بر حسب شهرستان محل اقامت و مدت اقامت - ۱۳۸۵

شهرستان	جمع	کمتر از یک سال	۱ سال	۲ سال	۳ سال	۴ سال
استان	۳۰۰۸۱۵	۵۱۹۵۹	۳۵۵۳۲	۳۹۰۸۲	۳۵۹۶۵	۲۹۷۴۰
آزادشهر	۱۶۵۴۶	۳۴۰۱	۲۰۲۸	۲۱۶۲	۱۹۶۲	۱۵۲۲
آق قلا	۱۵۴۱۹	۲۵۶۲	۱۷۵۲	۲۱۰۳	۱۹۴۲	۱۶۶۴
بندر ترکمن	۱۹۳۹۸	۳۳۶۶	۲۰۷۹	۲۴۷۸	۲۳۳۱	۱۹۶۳
بندر گز	۹۶۸۶	۱۸۹۴	۱۰۲۷	۱۲۲۳	۱۱۷۰	۱۰۲۶
رامیان	۱۳۹۶۸	۲۶۷۳	۱۵۱۶	۱۸۵۰	۱۶۶۹	۱۴۵۹
علی آباد	۲۰۱۱۵	۳۶۳۵	۲۶۳۲	۲۷۴۳	۲۴۹۳	۲۰۳۵
کرد کوی	۸۸۰۴	۱۶۲۴	۱۰۳۷	۱۲۶۵	۱۲۰۳	۸۸۸
کلاله	۲۲۸۵۷	۵۸۳۴	۲۹۷۱	۳۱۵۲	۲۳۹۷	۱۹۹۳
گرگان	۹۷۲۲۶	۱۸۸۲۳	۱۰۹۹۸	۱۲۰۷۲	۱۲۰۳۱	۹۷۴۲
گنبد کاووس	۵۱۵۳۶	۱۰۵۵۰	۶۲۸۱	۶۴۷۷	۵۸۲۶	۵۱۳۱
مینودشت	۲۵۳۳۰	۴۵۹۷	۳۲۱۱	۳۵۵۷	۲۹۴۱	۲۳۱۷

شهرستان	۵ سال	۶ سال	۷ سال	۸ سال	۹ سال	اظهار نشده
استان	۲۸۷۷۶	۲۱۴۱۳	۱۸۵۶۵	۱۹۴۴۸	۱۲۹۹۴	۴۱۱
آزادشهر	۱۶۰۱	۱۰۶۵	۱۰۹۹	۱۰۰۶	۶۶۰	۴۰
آق قلا	۱۵۲۴	۱۰۶۴	۹۳۲	۱۱۰۸	۷۵۹	۹
بندر ترکمن	۱۸۴۴	۱۵۴۴	۱۲۷۳	۱۴۶۵	۱۰۱۸	۳۷
بندر گز	۱۰۰۳	۶۴۱	۵۶۱	۶۳۶	۴۵۸	۴۷
رامیان	۱۲۹۵	۱۱۹۵	۸۴۹	۸۲۳	۶۱۷	۲۲
علی آباد	۱۸۹۵	۱۳۵۰	۱۱۵۵	۱۵۴۷	۵۹۶	۳۴
کرد کوی	۸۴۶	۵۶۶	۵۱۱	۵۶۰	۲۷۲	۳۲
کلاله	۱۸۰۶	۱۳۸۲	۱۰۹۳	۱۲۶۲	۹۴۷	۲۰
گرگان	۹۸۵۳	۷۰۰۰	۶۲۲۶	۶۰۷۳	۴۳۱۴	۹۴
گنبد کاووس	۴۸۳۵	۳۷۲۲	۳۳۱۵	۳۱۰۵	۲۲۵۰	۴۴
مینودشت	۲۲۷۴	۱۸۸۴	۱۵۵۱	۱۸۶۳	۱۱۰۳	۳۲

۳-۷- مهاجران وارد شده به استان گلستان طی ۱۰ سال گذشته بر حسب شهرستان محل اقامت و مدت اقامت - ۱۳۸۵ (دنباله)

شهرستان	جمع	کمتر از یک سال	۱ سال	۲ سال	۳ سال	۴ سال
نقاط شهری	۱۷۸۵۸۲	۳۲۷۸۶	۲۰۷۷۶	۲۲۴۷۸	۲۱۶۶۷	۱۸۰۴۸
آزادشهر.....	۱۱۰۷۷	۱۹۷۷	۱۲۰۱	۱۴۵۸	۱۴۰۰	۱۰۷۶
آق قلا.....	۶۲۹۷	۱۰۷۵	۷۰۴	۸۵۴	۷۵۳	۶۷۷
بندر ترکمن.....	۱۱۷۷۳	۲۰۳۷	۱۱۹۸	۱۴۹۸	۱۴۲۱	۱۲۰۸
بندر گز.....	۵۹۷۵	۹۶۲	۶۶۶	۷۵۱	۷۳۰	۶۶۶
رامیان.....	۵۳۵۴	۱۱۲۱	۵۸۴	۶۸۸	۶۹۵	۵۳۹
علی آباد.....	۱۲۰۴۱	۲۲۱۳	۱۵۱۶	۱۷۰۹	۱۴۴۶	۱۲۰۰
کرد کوی.....	۴۳۹۳	۷۵۹	۵۶۱	۶۵۸	۶۱۴	۴۰۸
کلاله.....	۸۶۷۸	۱۸۱۱	۱۳۴۷	۱۳۰۱	۹۰۳	۷۳۱
گرگان.....	۷۵۹۲۸	۱۴۰۲۸	۸۴۳۳	۹۱۹۵	۹۴۶۴	۷۷۵۱
گنبد کاووس.....	۲۴۹۸۱	۴۶۳۱	۳۱۶۴	۲۹۶۷	۲۸۵۱	۲۶۰۸
مینودشت.....	۱۲۰۸۵	۲۱۷۲	۱۴۰۲	۱۳۹۹	۱۳۹۰	۱۱۸۴

شهرستان	۵ سال	۶ سال	۷ سال	۸ سال	۹ سال	اظهار نشده
نقاط شهری	۱۷۹۵۸	۱۲۹۹۰	۱۱۶۴۷	۱۲۰۰۲	۸۰۱۷	۲۱۳
آزادشهر.....	۱۱۵۴	۷۸۴	۸۳۴	۷۲۶	۴۴۹	۱۸
آق قلا.....	۵۷۲	۴۳۵	۳۹۵	۴۹۵	۳۳۳	۴
بندر ترکمن.....	۱۱۳۱	۹۳۳	۷۹۸	۹۴۰	۵۹۱	۱۸
بندر گز.....	۶۳۴	۳۸۷	۳۷۵	۴۳۱	۳۴۳	۳۰
رامیان.....	۵۰۱	۴۰۷	۲۹۵	۲۹۴	۲۱۶	۱۴
علی آباد.....	۱۱۵۱	۷۶۶	۶۸۶	۹۶۰	۳۷۶	۱۸
کرد کوی.....	۴۱۶	۲۵۹	۲۴۶	۳۲۰	۱۳۹	۱۳
کلاله.....	۷۳۹	۵۱۹	۴۵۱	۵۲۷	۳۴۱	۸
گرگان.....	۷۹۰۲	۵۶۰۹	۵۰۵۷	۴۸۹۵	۳۵۳۸	۵۶
گنبد کاووس.....	۲۵۶۷	۱۸۷۸	۱۶۴۹	۱۵۱۰	۱۱۳۲	۲۴
مینودشت.....	۱۱۹۱	۱۰۱۳	۸۶۱	۹۰۴	۵۵۹	۱۰



۷-۳- مهاجران وارد شده به استان گلستان طی ۱۰ سال گذشته بر حسب شهرستان محل اقامت و مدت اقامت - ۱۳۸۵ (دنباله)

شهرستان	جمع	کمتر از یک سال	۱ سال	۲ سال	۳ سال	۴ سال
نقاط روستایی	۱۲۲۳۰۳	۲۶۱۷۳	۱۴۷۵۶	۱۶۶۰۴	۱۴۲۹۸	۱۱۶۹۲
آزادشهر	۵۴۶۹	۱۴۲۴	۸۲۷	۷۰۴	۵۶۲	۴۴۶
آق قلا	۹۱۲۲	۱۴۸۷	۱۰۴۸	۱۲۴۹	۱۱۸۹	۹۸۷
بندر ترکمن	۷۶۲۵	۱۳۲۹	۸۸۱	۹۸۰	۹۱۰	۷۵۵
بندر گز	۳۷۱۱	۹۳۲	۳۶۱	۴۷۲	۴۴۰	۳۶۰
رامیان	۸۶۱۴	۱۵۵۲	۹۳۲	۱۱۶۲	۹۷۴	۹۲۰
علی آباد	۸۰۷۴	۱۴۲۲	۱۱۱۶	۱۰۳۴	۱۰۴۷	۸۳۵
کرد کوی	۴۴۱۱	۸۶۵	۴۷۶	۶۰۷	۵۸۹	۴۸۰
کلاله	۱۴۱۷۹	۴۰۲۳	۱۶۲۴	۱۸۵۱	۱۴۹۴	۱۲۶۲
گرگان	۲۱۲۹۸	۴۷۹۵	۲۵۶۵	۲۸۷۷	۲۵۶۷	۱۹۹۱
گنبد کاووس	۲۶۵۵۵	۵۹۱۹	۳۱۱۷	۳۵۱۰	۲۹۷۵	۲۵۲۳
مینودشت	۱۳۲۴۵	۲۴۲۵	۱۸۰۹	۲۱۵۸	۱۵۵۱	۱۱۳۳

شهرستان	۵ سال	۶ سال	۷ سال	۸ سال	۹ سال	اظهار نشده
نقاط روستایی	۱۰۸۱۸	۱۴۲۳	۶۹۱۸	۷۴۴۶	۴۹۷۷	۱۹۸
آزادشهر	۴۴۷	۲۸۱	۲۶۵	۲۸۰	۲۱۱	۲۲
آق قلا	۹۵۲	۶۲۹	۵۳۷	۶۱۳	۴۲۶	۵
بندر ترکمن	۷۱۳	۶۱۱	۴۷۵	۵۲۵	۴۲۷	۱۹
بندر گز	۳۶۹	۲۵۴	۱۸۶	۲۰۵	۱۱۵	۱۷
رامیان	۷۹۴	۷۸۸	۵۵۴	۵۲۹	۴۰۱	۸
علی آباد	۷۴۴	۵۸۴	۴۶۹	۵۸۷	۲۲۰	۱۶
کرد کوی	۴۳۰	۳۰۷	۲۶۵	۲۴۰	۱۳۳	۱۹
کلاله	۱۰۶۷	۸۶۳	۶۴۲	۷۳۵	۶۰۶	۱۲
گرگان	۱۹۵۱	۱۳۹۱	۱۱۶۹	۱۱۷۸	۷۷۶	۳۸
گنبد کاووس	۲۲۶۸	۱۸۴۴	۱۶۶۶	۱۵۹۵	۱۱۱۸	۲۰
مینودشت	۱۰۸۳	۸۷۱	۶۹۰	۹۵۹	۵۴۴	۲۲

۸-۳- برآورد مهاجران وارد شده به استان گلستان طی ۱۰ سال گذشته بر حسب علت مهاجرت به تفکیک شهرستان - ۱۳۸۵

شهرستان	جمع	جستجوی کار	جستجوی کار بهتر	انتقال شغلی	تحصیل	پایان تحصیل	انجام خدمت وظیفه	پایان خدمت وظیفه	پیروی از خانوار	سایر	اظهاری نشده
استان.....	۳۰۰۸۱۵	۱۳۴۱۸	۱۲۵۶۲	۱۲۶۰۷	۲۰۶۶۵	۵۵۷۵	۹۱۶۰	۵۴۳۱۵	۱۳۶۸۴۷	۲۶۹۳۲	۱۸۰۴
آزادشهر.....	۱۶۵۴۶	۶۶۲	۶۷۱	۸۱۸	۱۰۶۲	۱۲۵	۱۲۴۵	۱۸۱۶	۷۵۲۱	۱۷۱۰	۹۱۶
آق قلا.....	۱۵۴۱۹	۷۷۳	۵۷۴	۳۶۵	۱۳۲	۳۸	۵۴۶	۵۱۱۲	۶۸۶۴	۶۰۵	۴۱۰
بندر ترکمن.....	۱۹۳۹۸	۵۹۱	۳۹۷	۷۱۷	۶۴۷	۲۱۰	۵۱۰	۶۳۴۹	۸۲۱۵	۱۰۸۹	۶۷۴
بندر گز.....	۹۶۸۶	۴۴۹	۵۰۲	۳۳۸	۱۸۱	۲۰۱	۱۸۲	۱۸۱۲	۴۷۱۲	۸۸۰	۴۲۸
رامیان.....	۱۳۹۶۸	۹۸۵	۵۳۹	۳۴۸	۴۶۴	۱۸۴	۳۷۶	۲۹۴۸	۷۱۶۸	۵۷۱	۳۸۵
علی آباد.....	۲۰۱۱۵	۹۸۷	۱۱۸۷	۸۹۲	۱۸۵۸	۷۶	۵۸۲	۲۲۵۵	۹۷۶۳	۱۵۵۵	۹۶۱
کرد کوی.....	۸۸۰۴	۳۸۴	۴۸۲	۳۰۶	۵۱۸	۸۷	۴۷۲	۱۵۷۷	۳۹۵۲	۶۰۶	۴۲۱
کلاله.....	۲۲۸۵۷	۹۶۵	۶۲۶	۶۸۶	۲۹۳۱	۱۶۴	۴۱۱	۴۰۸۵	۹۴۹۵	۲۹۳۱	۵۶۴
گرگان.....	۹۷۲۲۶	۴۱۱۲	۴۴۶۵	۵۷۷۰	۷۲۰۸	۲۷۶۳	۳۰۷۴	۱۲۹۴۳	۴۴۷۶۸	۹۹۸۸	۲۱۳۷
گنبد کاووس.....	۵۱۵۳۶	۲۳۵۷	۲۲۹۳	۱۶۹۳	۳۲۷۴	۹۲۸	۱۲۱۹	۹۴۵۱	۲۳۷۵۹	۵۲۲۳	۱۳۳۹
مینودشت.....	۲۵۳۳۰	۱۱۵۵	۸۲۴	۶۷۴	۲۳۹۱	۸۰۰	۵۴۳	۵۹۶۸	۱۰۶۳۰	۱۷۷۶	۵۶۹

شهرستان	جمع	جستجوی کار	جستجوی کار بهتر	انتقال شغلی	تحصیل	پایان تحصیل	انجام خدمت وظیفه	پایان خدمت وظیفه	پیروی از خانوار	سایر	اظهاری نشده
نقاط شهری.....	۱۷۱۸۵۱۲	۷۱۵۷	۱۳۵۶	۱۰۸۵۷	۱۵۴۹۳	۴۲۲۴	۴۷۰۸	۲۲۳۶۱	۱۴۸۱۳۶	۱۵۴۳۳	۵۱۵۷
آزادشهر.....	۱۱۰۷۷	۴۷۴	۵۰۳	۶۱۵	۸۱۱	۸۱	۳۲۲	۸۱۰	۵۲۶۹	۱۴۳۲	۷۶۱
آق قلا.....	۶۲۹۷	۳۴۲	۲۷۶	۲۹۸	۷۰	۲۴	۲۱۸	۱۶۶۱	۲۹۹۵	۲۶۶	۱۴۸
بندر ترکمن.....	۱۱۷۷۳	۴۰۰	۲۹۰	۶۲۶	۴۴۸	۱۵۶	۳۶۵	۳۰۶۶	۵۱۹۸	۷۹۳	۴۳۲
بندر گز.....	۵۹۷۵	۱۹۱	۳۳۵	۲۹۳	۱۵۹	۱۱۲	۱۲۶	۸۰۰	۳۰۹۸	۶۰۱	۲۶۰
رامیان.....	۵۳۵۴	۳۰۵	۱۵۶	۲۳۷	۴۴۴	۱۳۵	۱۱۰	۱۰۱۲	۲۴۹۴	۳۴۵	۱۱۷
علی آباد.....	۱۲۰۴۱	۳۶۳	۷۳۱	۷۵۴	۱۳۷۴	۳۴	۳۶۸	۱۲۹۵	۵۶۳۸	۹۵۲	۵۳۲
کرد کوی.....	۴۳۹۳	۱۶۳	۲۶۸	۱۹۶	۴۷۹	۴۹	۲۳۱	۶۸۴	۱۹۵۶	۲۵۶	۱۱۲
کلاله.....	۸۶۷۸	۴۶۵	۳۶۸	۵۲۲	۱۶۳۴	۴۴	۱۰۵	۴۰۳	۴۲۹۷	۵۸۹	۲۵۰
گرگان.....	۷۵۹۲۸	۳۰۶۹	۳۵۷۵	۵۴۷۹	۷۰۱۴	۲۵۷۶	۱۸۹۲	۷۴۹۶	۳۶۱۱۳	۷۱۱۰	۱۶۰۳
گنبد کاووس.....	۲۴۹۸۱	۸۳۸	۱۴۲۶	۱۳۳۵	۲۳۳۲	۷۲۷	۷۲۵	۲۹۹۶	۱۱۸۸۵	۱۹۵۲	۷۶۵
مینودشت.....	۱۲۰۸۵	۵۴۷	۴۲۹	۵۰۳	۷۲۹	۲۸۶	۲۴۷	۲۱۳۸	۵۸۹۳	۱۱۳۷	۱۷۹



۳-۸- برآورد مهاجران وارد شده به استان گلستان طی ۱۰ سال گذشته بر حسب علت مهاجرت به تفکیک شهرستان - ۱۳۸۵ (دنباله)

شهرستان	جمع	جستجوی کار	جستجوی کار بهتر	انتقال شغلی	تحصیل	پایان تحصیل	انجام خدمت وظیفه	پایان خدمت وظیفه	پیروی از خانوار	سایر	اظهار نشده
نقاط روستایی.....	۱۲۲۳۰۳	۶۲۶۰	۴۲۰۶	۱۷۴۹	۵۱۷۲	۱۳۵۱	۴۴۵۲	۳۱۹۵۵	۵۲۰۱۲	۱۱۴۹۹	۳۶۴۷
آزادشهر.....	۵۴۶۹	۱۸۹	۱۶۷	۲۰۴	۲۵۱	۴۴	۹۲۳	۱۰۰۶	۲۲۵۳	۲۷۸	۱۵۵
آق قلا.....	۹۱۲۲	۴۳۱	۲۹۸	۶۷	۶۳	۱۴	۳۲۸	۳۴۵۱	۳۸۶۹	۳۳۹	۲۶۱
بندر ترکمن.....	۷۶۲۵	۱۹۱	۱۰۸	۹۱	۱۹۹	۵۴	۱۴۵	۳۲۸۳	۳۰۱۷	۲۹۵	۲۴۲
بندر گز.....	۳۷۱۱	۲۵۷	۱۶۸	۴۵	۲۳	۸۹	۵۷	۱۰۱۲	۱۶۱۴	۲۷۹	۱۶۸
رامیان.....	۸۶۱۴	۶۸۰	۳۸۳	۱۱۱	۲۰	۴۹	۲۶۶	۱۹۳۶	۴۶۷۴	۲۲۶	۲۶۸
علی آباد.....	۸۰۷۴	۶۲۴	۴۵۷	۱۳۷	۴۸۴	۴۲	۲۱۴	۹۶۰	۴۱۲۵	۶۰۲	۴۲۹
کرد کوی.....	۴۴۱۱	۲۲۰	۲۱۴	۱۱۰	۳۹	۳۸	۲۴۱	۸۹۳	۱۹۹۶	۳۵۰	۳۰۹
کلاله.....	۱۴۱۷۹	۵۰۰	۲۵۷	۱۶۴	۱۲۹۶	۱۲۰	۳۰۷	۳۶۸۱	۵۱۹۸	۲۳۴۲	۳۱۴
گرگان.....	۲۱۲۹۸	۱۰۴۳	۸۹۰	۲۹۰	۱۹۳	۱۸۷	۱۱۸۱	۵۴۴۶	۸۶۵۴	۲۸۷۸	۵۳۵
گنبد کاووس.....	۲۶۵۵۵	۱۵۱۸	۸۶۷	۳۵۸	۹۴۲	۲۰۱	۴۹۴	۶۴۵۵	۱۱۸۷۴	۳۲۷۱	۵۷۵
مینودشت.....	۱۳۲۴۵	۶۰۸	۳۹۶	۱۷۱	۱۶۶۲	۵۱۴	۲۹۶	۳۸۳۰	۴۷۳۸	۶۳۹	۳۹۰

۳-۹- جمعیت ۶ ساله و بیش تر استان گلستان بر حسب جنس، وضع سکونت و وضع سواد به تفکیک شهرستان - ۱۳۸۵

شهرستان	مرد و زن		
	بی سواد	با سواد	جمع
استان.....	۲۶۱۰۲۴	۱۱۹۵۴۱۱	۱۴۵۶۴۳۵
آزادشهر.....	۱۴۶۶۴	۶۶۳۷۴	۸۱۰۳۸
آق قلا.....	۲۲۴۲۸	۷۴۶۲۹	۹۷۰۵۷
بندر ترکمن.....	۱۹۴۳۰	۹۰۵۹۸	۱۱۰۰۲۸
بندر گز.....	۷۸۵۷	۳۴۸۱۸	۴۲۶۷۵
رامیان.....	۱۶۷۴۵	۵۶۶۵۹	۷۳۴۰۴
علی آباد.....	۲۱۵۴۴	۹۱۶۹۸	۱۱۳۲۴۲
کرد کوی.....	۱۲۴۰۹	۵۰۱۸۵	۶۲۵۹۴
کلاله.....	۳۰۴۳۳	۱۰۵۰۰۸	۱۳۵۴۴۱
گرگان.....	۴۵۹۷۹	۳۲۰۰۲۲	۳۶۶۰۰۱
گنبد کاووس.....	۴۴۶۵۹	۲۱۴۵۵۶	۲۵۹۲۱۵
مینودشت.....	۲۴۸۷۶	۹۰۸۶۴	۱۱۵۷۴۰



۳-۹- جمعیت ۶ ساله و بیش تر استان گلستان بر حسب جنس، وضع سکونت و وضع سواد به تفکیک شهرستان- ۱۳۸۵ (دنباله)

زن			مرد			شهرستان
بی سواد	با سواد	جمع	بی سواد	با سواد	جمع	
۱۷۱۳۳۱	۵۶۳۲۳۶	۷۳۴۵۶۷	۱۹۶۹۳	۶۳۲۱۷۵	۷۲۱۸۶۸	استان
۹۴۸۹	۳۱۱۳۰	۴۰۶۱۹	۵۱۷۵	۳۵۲۴۴	۴۰۴۱۹	آزادشهر
۱۵۳۰۵	۳۴۶۰۷	۴۹۹۱۲	۷۱۲۳	۴۰۰۲۲	۴۷۱۴۵	آق قلا
۱۴۳۶۶	۴۱۲۲۹	۵۵۵۹۵	۵۰۶۴	۴۹۳۶۹	۵۴۴۳۳	بندر ترکمن
۵۰۵۲	۱۶۷۶۳	۲۱۸۱۵	۲۸۰۵	۱۸۰۵۵	۲۰۸۶۰	بندر گز
۱۰۵۱۱	۲۶۷۸۹	۳۷۳۰۰	۶۲۳۴	۲۹۸۷۰	۳۶۱۰۴	رامیان
۱۳۸۴۱	۴۲۸۶۰	۵۶۷۰۱	۷۷۰۳	۴۸۸۳۸	۵۶۵۴۱	علی آباد
۷۶۸۳	۲۳۷۰۰	۳۱۳۸۳	۴۷۲۶	۲۶۴۸۵	۳۱۲۱۱	کرد کوی
۲۰۲۴۰	۴۸۸۸۱	۶۹۱۲۱	۱۰۱۹۳	۵۶۱۲۷	۶۶۳۲۰	کلاله
۲۸۸۶۸	۱۵۲۵۶۶	۱۸۱۴۳۴	۱۷۱۱۱	۱۶۷۴۵۶	۱۸۴۵۶۷	گرگان
۳۰۴۵۲	۱۰۰۷۴۱	۱۳۱۱۹۳	۱۴۲۰۷	۱۱۳۸۱۵	۱۲۸۰۲۲	گنبد کاووس
۱۵۵۲۴	۴۳۹۷۰	۵۹۴۹۴	۹۳۵۲	۴۶۸۹۴	۵۶۲۴۶	مینودشت

مرد و زن			شهرستان
بی سواد	با سواد	جمع	
۱۶۱۳۹	۶۳۵۴۴۰	۷۲۱۵۷۹	نقاط شهری
۶۴۶۲	۳۷۳۸۱	۴۳۸۴۳	آزادشهر
۵۰۰۵	۲۴۵۶۵	۲۹۵۷۰	آق قلا
۱۰۲۶۸	۵۶۶۷۱	۶۶۹۳۹	بندر ترکمن
۳۴۲۰	۲۰۲۴۴	۲۳۶۶۴	بندر گز
۴۵۰۳	۲۳۰۷۴	۲۷۵۷۷	رامیان
۶۶۴۸	۴۷۹۲۴	۵۴۵۷۲	علی آباد
۴۴۱۱	۲۲۶۷۷	۲۷۰۸۸	کرد کوی
۴۵۵۱	۲۶۵۷۵	۳۱۱۲۶	کلاله
۲۱۹۳۴	۲۳۴۷۲۰	۲۵۶۶۵۴	گرگان
۱۳۲۰۵	۱۰۵۳۶۵	۱۱۸۵۷۰	گنبد کاووس
۵۷۳۲	۳۶۲۴۴	۴۱۹۷۶	مینودشت



۳-۹- جمعیت ۶ ساله و بیش تر استان گلستان بر حسب جنس، وضع سکونت و وضع سواد به تفکیک شهرستان - ۱۳۸۵ (دنباله)

زن			مرد			شهرستان
بی سواد	با سواد	جمع	بی سواد	با سواد	جمع	
۵۱۲۵۹	۳۰۲۸۲۶	۳۶۱۰۸۵	۲۷۸۸۰	۳۳۲۶۱۴	۳۶۰۴۹۴	نقاط شهری
۴۱۶۲	۱۷۹۸۶	۲۲۱۴۸	۲۳۰۰	۱۹۳۹۵	۲۱۶۹۵	آزادشهر
۳۷۲۰	۱۱۲۲۶	۱۴۹۴۶	۱۲۸۵	۱۳۳۳۹	۱۴۶۲۴	آق قلا
۷۸۸۱	۲۵۸۰۰	۳۳۶۸۱	۲۳۸۷	۳۰۸۷۱	۳۳۲۵۸	بندر ترکمن
۲۲۷۱	۹۸۰۳	۱۲۰۷۴	۱۱۴۹	۱۰۴۴۱	۱۱۵۹۰	بندر گز
۲۸۸۷	۱۱۰۶۸	۱۳۹۵۵	۱۶۱۶	۱۲۰۰۶	۱۳۶۲۲	رامیان
۴۳۰۹	۲۲۵۷۲	۲۶۸۸۱	۲۳۳۹	۲۵۳۵۲	۲۷۶۹۱	علی آباد
۲۶۶۹	۱۰۷۲۸	۱۳۳۹۷	۱۷۴۲	۱۱۹۴۹	۱۳۶۹۱	کرد کوی
۳۰۸۹	۱۲۵۲۵	۱۵۶۱۴	۱۴۶۲	۱۴۰۵۰	۱۵۵۱۲	کلاله
۱۴۱۴۵	۱۱۳۵۹۸	۱۲۷۷۴۳	۷۷۸۹	۱۲۱۱۲۲	۱۲۸۹۱۱	گرگان
۹۴۵۳	۵۰۰۵۴	۵۹۵۰۷	۳۷۵۲	۵۵۳۱۱	۵۹۰۶۳	گنبد کاووس
۳۶۷۳	۱۷۴۶۶	۲۱۱۳۹	۲۰۵۹	۱۸۷۷۸	۲۰۸۳۷	مینودشت

مرد و زن			شهرستان
بی سواد	با سواد	جمع	
۱۷۴۰۹۴	۵۵۸۶۹۵	۷۳۲۷۸۹	نقاط روستایی
۸۲۰۲	۲۸۹۹۲	۳۷۱۹۴	آزادشهر
۱۷۴۱۲	۵۰۰۶۴	۶۷۴۷۶	آق قلا
۹۱۶۲	۳۳۹۲۷	۴۳۰۸۹	بندر ترکمن
۴۴۳۷	۱۴۵۷۴	۱۹۰۱۱	بندر گز
۱۲۲۴۲	۳۳۵۸۵	۴۵۸۲۷	رامیان
۱۴۸۹۶	۴۳۷۷۴	۵۸۶۷۰	علی آباد
۷۹۹۸	۲۷۵۰۸	۳۵۵۰۶	کرد کوی
۲۵۶۵۰	۷۸۱۰۹	۱۰۳۷۵۹	کلاله
۲۴۰۴۳	۸۵۲۹۷	۱۰۹۳۴۰	گرگان
۳۰۹۰۸	۱۰۸۲۴۵	۱۳۹۱۵۳	گنبد کاووس
۱۹۱۴۴	۵۴۶۲۰	۷۳۷۶۴	مینودشت



۹-۳- جمعیت ۶ ساله و بیش تر استان گلستان بر حسب جنس، وضع سکونت و وضع سواد به تفکیک شهرستان - ۱۳۸۵ (دنباله)

زن			مرد			شهرستان
بی سواد	با سواد	جمع	بی سواد	با سواد	جمع	
۱۱۲۵۹۹	۲۵۹۱۹۲	۳۷۲۴۹۱	۶۱۴۹۵	۲۹۸۸۰۳	۳۶۰۲۹۸	نقاط روستایی
۵۳۲۷	۱۳۱۴۴	۱۸۴۷۱	۲۸۷۵	۱۵۸۴۸	۱۸۷۲۳	آزادشهر
۱۱۵۸۰	۲۳۳۸۱	۳۴۹۶۱	۵۸۳۲	۲۶۶۸۳	۳۲۵۱۵	آق قلا
۶۴۸۵	۱۵۴۲۹	۲۱۹۱۴	۲۶۷۷	۱۸۴۹۸	۲۱۱۷۵	بندر ترکمن
۲۷۸۱	۶۹۶۰	۹۷۴۱	۱۶۵۶	۷۶۱۴	۹۲۷۰	بندر گز
۷۶۲۴	۱۵۷۲۱	۲۳۳۴۵	۴۶۱۸	۱۷۸۶۴	۲۲۴۸۲	رامیان
۹۵۳۲	۲۰۲۸۸	۲۹۸۲۰	۵۳۶۴	۲۳۴۸۶	۲۸۸۵۰	علی آباد
۵۰۱۴	۱۲۹۷۲	۱۷۹۸۶	۲۹۸۴	۱۴۵۳۶	۱۷۵۲۰	کرد کوی
۱۷۰۱۲	۳۶۲۱۹	۵۳۲۳۱	۸۶۳۸	۴۱۸۹۰	۵۰۵۲۸	کلاله
۱۴۷۲۳	۳۸۹۶۸	۵۳۶۹۱	۹۳۲۰	۴۶۳۲۹	۵۵۶۴۹	گرگان
۲۰۶۷۰	۵۰۳۰۶	۷۰۹۷۶	۱۰۲۳۸	۵۷۹۳۹	۶۸۱۷۷	گنبد کاووس
۱۱۸۵۱	۲۶۵۰۴	۳۸۳۵۵	۷۲۹۳	۲۸۱۱۶	۳۵۴۰۹	مینودشت

مرد و زن			شهرستان
بی سواد	با سواد	جمع	
۷۹۱	۱۲۷۶	۲۰۶۷	غیر ساکن
۰	۱	۱	آزادشهر
۱۱	۰	۱۱	آق قلا
۰	۰	۰	بندر ترکمن
۰	۰	۰	بندر گز
۰	۰	۰	رامیان
۰	۰	۰	علی آباد
۰	۰	۰	کرد کوی
۲۳۲	۳۲۴	۵۵۶	کلاله
۲	۵	۷	گرگان
۵۴۶	۹۴۶	۱۴۹۲	گنبد کاووس
۰	۰	۰	مینودشت



۳-۹- جمعیت ۶ ساله و بیش تر استان گلستان بر حسب جنس، وضع سکونت و وضع سواد به تفکیک شهرستان - ۱۳۸۵ (دنباله)

زن			مرد			شهرستان
بی سواد	با سواد	جمع	بی سواد	با سواد	جمع	
۴۷۳	۵۱۸	۹۹۱	۳۱۸	۷۵۸	۱۰۷۶	غیر ساکن.....
۰	۰	۰	۰	۱	۱	آزادشهر.....
۵	۰	۵	۶	۰	۶	آق قلا.....
۰	۰	۰	۰	۰	۰	بندر ترکمن.....
۰	۰	۰	۰	۰	۰	بندر گز.....
۰	۰	۰	۰	۰	۰	رامیان.....
۰	۰	۰	۰	۰	۰	علی آباد.....
۰	۰	۰	۰	۰	۰	کرد کوی.....
۱۳۹	۱۳۷	۲۷۶	۹۳	۱۸۷	۲۸۰	کلاله.....
۰	۰	۰	۲	۵	۷	گرگان.....
۳۲۹	۳۸۱	۷۱۰	۲۱۷	۵۶۵	۷۸۲	گنبد کاووس.....
۰	۰	۰	۰	۰	۰	مینودشت.....

۳-۱۰- برآورد جمعیت با سواد ۶ ساله و بیش تر استان گلستان بر حسب دوره‌های تحصیلی به تفکیک شهرستان - ۱۳۸۵

شهرستان	جمع	سوادآموزی بزرگسالان	ابتدایی	راهنمایی	متوسطه	پیش دانشگاهی	عالی	سایر دوره‌های تحصیلی، دوره تحصیلی نامشخص و اظهار نشده
استان.....	۱۱۹۵۳۷۶	۴۱۲۳۱	۳۷۸۱۰۸	۲۹۷۰۳۳	۳۱۱۰۲۵	۲۵۸۴۹	۱۱۶۹۸۸	۲۵۱۴۲
آزادشهر.....	۶۶۳۷۱	۳۳۹۶	۲۰۱۳۰	۱۶۵۲۷	۱۷۹۷۲	۱۳۱۴	۵۷۴۶	۱۲۸۶
آق قلا.....	۷۴۶۲۶	۲۷۱۱	۳۰۴۳۵	۲۱۱۵۱	۱۴۴۲۸	۱۲۱۲	۳۰۷۸	۱۶۱۱
بندر ترکمن.....	۹۰۵۹۳	۲۲۵۷	۲۸۵۷۸	۲۵۵۹۲	۲۳۰۱۰	۲۳۳۲	۶۴۴۰	۲۳۸۵
بندر گز.....	۳۴۸۱۶	۷۲۲	۸۵۰۰	۹۱۲۶	۱۱۲۰۶	۸۲۶	۳۳۹۱	۱۰۴۶
رامیان.....	۵۶۶۵۸	۲۷۹۷	۲۰۳۸۹	۱۴۰۷۱	۱۳۵۰۵	۱۰۱۸	۳۷۶۸	۱۱۱۱
علی آباد.....	۹۱۶۹۶	۳۳۱۹	۲۹۲۱۶	۲۳۰۷۳	۲۳۳۱۵	۱۶۸۸	۸۷۱۱	۲۳۷۴
کرد کوی.....	۵۰۱۸۴	۹۰۷	۱۳۴۸۱	۱۳۱۷۷	۱۶۴۷۵	۹۸۸	۴۰۷۱	۱۰۸۴
کلاله.....	۱۰۵۰۰۶	۳۱۲۳	۴۸۲۲۷	۲۶۲۱۳	۱۹۱۵۷	۱۸۴۵	۴۱۹۰	۲۲۵۲
گرگان.....	۳۲۰۰۱۱	۹۱۵۸	۷۶۹۶۵	۷۲۸۴۸	۹۵۰۸۴	۷۶۰۵	۵۲۳۵۳	۵۹۹۷
گنبد کاووس.....	۲۱۴۵۵۳	۸۰۱۶	۷۳۸۴۸	۵۲۲۱۹	۵۳۰۶۴	۴۵۶۷	۱۸۴۲۹	۴۴۰۹
مینودشت.....	۹۰۸۶۲	۴۸۲۶	۲۸۳۳۹	۲۳۰۳۷	۲۳۸۰۸	۲۴۵۴	۶۸۱۲	۱۵۸۷



۱۰-۳- برآورد جمعیت باسواد ۶ ساله و بیش تر استان گلستان بر حسب دوره‌های تحصیلی به تفکیک شهرستان- ۱۳۸۵ (دنباله)

شهرستان	جمع	سوادآموزی بزرگسالان	ابتدایی	راهنمایی	متوسطه	پیش دانشگاهی	عالی	سایر دوره‌های تحصیلی، دوره تحصیلی نامشخص و اظهار نشده
نقاط شهری.....	۶۳۵۴۶۴	۱۶۹۹۶	۱۴۹۱۸۵	۱۴۲۴۶۳	۱۹۸۴۴۱	۱۷۰۵۵	۹۸۲۳۶	۱۳۰۸۹
آزادشهر.....	۳۷۴۰۳	۱۷۴۶	۹۳۰۷	۸۵۹۱	۱۱۴۳۸	۹۰۰	۴۷۴۹	۶۷۲
آق قلا.....	۲۴۵۶۴	۸۵۵	۸۲۴۸	۶۴۴۹	۶۲۱۶	۶۳۹	۱۷۲۹	۴۲۹
بندر ترکمن.....	۵۶۶۶۹	۱۱۹۶	۱۶۱۱۱	۱۵۵۵۴	۱۵۶۱۱	۱۵۹۹	۵۱۸۸	۱۴۱۱
بندر گز.....	۲۰۲۴۳	۴۴۳	۴۲۳۳	۴۷۷۴	۷۰۹۱	۵۲۸	۲۵۹۲	۵۸۱
رامیان.....	۲۳۰۷۴	۱۰۳۷	۶۳۹۲	۵۴۰۶	۶۶۷۶	۵۰۴	۲۵۷۵	۴۸۵
علی آباد.....	۴۷۹۲۳	۱۳۸۷	۱۱۷۳۹	۱۰۹۱۵	۱۴۶۰۲	۱۰۱۳	۷۲۱۶	۱۰۵۲
کرد کوی.....	۲۲۶۷۶	۲۵۵	۵۳۹۳	۵۷۰۹	۷۶۷۶	۴۵۳	۲۶۵۸	۵۳۳
کلاله.....	۲۶۵۹۵	۸۸۷	۶۸۹۷	۶۷۴۷	۸۱۰۶	۹۱۱	۲۵۶۵	۴۸۴
گرگان.....	۲۳۴۷۱۱	۵۱۸۳	۴۸۷۶۸	۴۷۲۸۱	۷۴۳۲۵	۵۸۹۱	۴۸۴۴۱	۴۸۲۳
گنبد کاووس.....	۱۰۵۳۶۳	۲۵۴۹	۲۴۳۶۱	۲۳۲۴۴	۳۴۶۸۴	۳۱۵۴	۱۵۳۶۸	۲۰۰۴
مینودشت.....	۳۶۲۴۴	۱۴۵۹	۷۷۳۹	۷۷۹۴	۱۲۰۱۷	۱۴۶۵	۵۱۵۶	۶۱۴

شهرستان	جمع	سوادآموزی بزرگسالان	ابتدایی	راهنمایی	متوسطه	پیش دانشگاهی	عالی	سایر دوره‌های تحصیلی، دوره تحصیلی نامشخص و اظهار نشده
نقاط روستایی.....	۵۵۸۶۳۶	۲۴۱۹۳	۲۲۸۱۰۸	۱۵۴۲۸۴	۱۱۲۴۷۹	۸۷۹۳	۸۱۷۴۰	۱۲۰۳۹
آزادشهر.....	۲۸۹۶۷	۱۶۵۰	۱۰۸۲۴	۷۹۳۵	۶۵۳۴	۴۱۴	۹۹۷	۶۱۳
آق قلا.....	۵۰۰۶۲	۱۸۵۷	۲۲۱۸۷	۱۴۷۰۳	۸۲۱۲	۵۷۴	۱۳۴۹	۱۱۸۲
بندر ترکمن.....	۳۳۹۲۴	۱۰۶۱	۱۲۴۶۷	۱۰۰۳۸	۷۳۹۹	۷۳۳	۱۲۵۲	۹۷۴
بندر گز.....	۱۴۵۷۳	۲۷۹	۴۲۶۷	۴۳۵۲	۴۱۱۵	۲۹۸	۷۹۸	۴۶۵
رامیان.....	۳۳۵۸۴	۱۷۶۰	۱۳۹۹۷	۸۶۶۵	۶۸۳۰	۵۱۴	۱۱۹۳	۶۲۵
علی آباد.....	۴۳۷۷۳	۱۹۳۲	۱۷۴۷۸	۱۲۱۵۸	۸۷۱۳	۶۷۵	۱۴۹۵	۱۳۲۲
کرد کوی.....	۲۷۵۰۸	۶۵۲	۸۰۸۸	۷۴۶۸	۸۷۹۹	۵۳۵	۱۴۱۳	۵۵۱
کلاله.....	۷۸۰۸۷	۲۲۱۸	۴۱۱۲۱	۱۹۴۰۹	۱۱۰۱۸	۹۳۴	۱۶۲۱	۱۷۶۵
گرگان.....	۸۵۲۹۵	۳۹۷۵	۲۸۱۹۵	۲۵۵۶۷	۲۰۷۶۰	۱۷۱۵	۳۹۱۲	۱۱۷۲
گنبد کاووس.....	۱۰۸۲۴۴	۵۴۴۴	۴۸۸۸۳	۲۸۷۴۸	۱۸۳۰۸	۱۴۱۳	۳۰۵۳	۲۳۹۶
مینودشت.....	۵۴۶۱۸	۳۳۶۶	۲۰۶۰۰	۱۵۲۴۳	۱۱۷۹۱	۹۸۹	۱۶۵۶	۹۷۳

۱۱-۳- جمعیت ۱۰ ساله و بیش تر استان گلستان بر حسب وضع فعالیت به تفکیک شهرستان - ۱۳۸۵

شهرستان	جمع	جمعیت فعال		
		جمع	شاغل	بیکار
استان	۱۳۴۹۶۲۳	۵۵۶۲۰۹	۴۱۷۳۰۴	۶۱۹۰۵
آزادشهر	۷۵۰۳۴	۲۶۹۳۴	۲۱۱۳۵	۵۷۹۹
آق قلا	۸۹۴۷۸	۳۸۳۷۲	۳۵۳۶۰	۳۰۱۲
بندر ترکمن	۱۰۱۹۷۷	۳۹۷۶۲	۳۱۹۷۳	۷۷۸۹
بندر گز	۴۰۱۱۰	۱۷۳۲۱	۱۵۱۸۹	۲۱۳۲
رامیان	۶۷۲۸۰	۲۹۱۱۰	۲۴۱۱۴	۴۹۹۶
علی آباد	۱۰۵۲۱۱	۴۱۳۳۶	۳۴۲۹۰	۷۰۴۶
کرد کوی	۵۸۹۸۲	۲۳۱۳۷	۱۹۵۷۱	۳۵۶۶
کلاله	۱۲۳۱۱۶	۵۰۴۶۷	۴۶۴۲۴	۴۰۴۳
گرگان	۳۴۲۶۰۷	۱۴۴۰۳۰	۱۲۸۷۵۳	۱۵۲۷۷
گنبد کاووس	۲۳۹۲۹۱	۱۰۱۴۳۳	۹۰۷۱۵	۱۰۷۱۸
مینودشت	۱۰۶۵۳۷	۴۴۳۰۷	۳۹۷۸۰	۴۵۲۷

شهرستان	جمع	محصل	جمعیت غیر فعال			اظهار نشده
			دارای درآمد بدون کار	خانه دار	سایر	
استان	۷۱۷۵۰۱	۲۷۱۴۴۶	۶۱۴۰۴	۳۶۵۰۹۵	۱۲۵۶۳	۵۹۰۶
آزادشهر	۴۷۶۳۰	۱۶۸۸۷	۳۰۱۸	۲۰۰۷۷	۷۶۴۸	۴۷۰
آق قلا	۵۰۶۹۰	۱۵۹۸۸	۲۹۱۸	۲۷۳۶۷	۴۴۱۷	۴۱۶
بندر ترکمن	۶۱۵۶۴	۲۰۸۱۱	۴۲۵۳	۳۰۳۶۱	۶۱۳۹	۶۵۱
بندر گز	۲۲۵۹۰	۸۱۲۰	۲۱۴۸	۱۰۲۸۹	۲۰۳۳	۱۹۹
رامیان	۳۷۹۰۲	۱۲۸۷۵	۳۳۵۱	۱۷۹۹۴	۳۶۸۲	۲۶۸
علی آباد	۶۳۲۱۱	۲۲۱۶۶	۳۶۷۰	۲۸۱۵۷	۹۲۱۸	۶۶۴
کرد کوی	۳۵۴۷۹	۱۱۲۸۸	۳۰۰۵	۱۶۵۶۰	۴۶۲۶	۳۶۶
کلاله	۷۲۱۰۷	۲۵۲۴۱	۴۶۰۸	۳۲۵۷۴	۹۶۸۴	۵۴۲
گرگان	۱۹۷۳۱۷	۷۴۹۶۴	۱۹۹۴۳	۸۷۹۲۰	۱۴۴۹۰	۱۲۶۰
گنبد کاووس	۱۳۷۱۸۱	۴۷۱۱۸	۸۹۷۱	۶۴۴۸۰	۱۶۶۱۲	۶۷۷
مینودشت	۶۱۸۳۷	۲۲۹۸۸	۵۵۱۹	۲۹۳۱۶	۴۰۱۴	۳۹۳

۱۱-۳- جمعیت ۱۰ ساله و بیش تر استان گلستان بر حسب وضع فعالیت به تفکیک شهرستان - ۱۳۸۵ (دنباله)

شهرستان	جمع	جمعیت فعال	
		شاغل	بیکار
نقاط شهری.....	۶۷۲۳۵۹	۲۲۷۷۸۰	۳۴۵۵۱
آزادشهر.....	۴۰۷۲۵	۱۱۲۰۳	۲۶۵۷
آق قلا.....	۲۷۲۸۶	۹۶۸۵	۹۶۳
بندر ترکمن.....	۶۱۹۷۳	۱۷۶۸۵	۵۰۸۸
بندر گز.....	۲۲۲۲۱	۷۷۶۴	۱۲۸۰
رامیان.....	۲۵۵۲۵	۸۳۸۰	۱۵۵۲
علی آباد.....	۵۱۰۱۳	۱۵۹۰۷	۳۰۱۵
کرد کوی.....	۲۵۴۵۴	۸۴۰۸	۱۴۹۰
کلاله.....	۲۸۶۳۷	۸۹۴۲	۱۰۰۶
گرگان.....	۲۴۰۳۶۳	۸۸۵۲۶	۱۰۵۱۱
گنبد کاووس.....	۱۱۰۲۵۶	۳۸۲۲۰	۵۱۱۶
مینودشت.....	۳۸۹۰۶	۱۳۰۶۰	۱۸۷۳

شهرستان	جمع	جمعیت غیر فعال			
		محصل	دارای درآمد بدون کار	خانه دار	سایر
نقاط شهری.....	۴۰۶۸۸۲	۱۶۱۳۴۰	۳۵۲۶۱	۱۷۳۵۹۲	۳۶۶۸۹
آزادشهر.....	۲۶۶۰۶	۱۰۳۴۰	۱۸۵۱	۱۰۶۰۸	۳۸۰۷
آق قلا.....	۱۶۵۰۲	۵۹۷۲	۹۶۷	۸۲۱۹	۱۳۴۴
بندر ترکمن.....	۳۸۷۹۷	۱۳۹۴۷	۲۹۹۸	۱۷۹۱۵	۳۹۳۷
بندر گز.....	۱۳۰۶۴	۴۸۷۸	۱۳۴۵	۵۸۱۱	۱۰۳۰
رامیان.....	۱۵۴۴۱	۵۸۹۲	۱۳۳۱	۶۳۲۱	۱۸۹۷
علی آباد.....	۳۱۶۸۶	۱۲۸۱۹	۲۰۰۲	۱۳۷۰۲	۳۱۶۳
کرد کوی.....	۱۵۳۴۱	۵۳۲۹	۱۱۰۴	۶۴۲۲	۲۴۸۶
کلاله.....	۱۸۵۲۰	۸۴۴۴	۱۳۴۷	۷۱۷۲	۱۵۵۷
گرگان.....	۱۴۰۵۱۳	۵۷۴۲۶	۱۵۲۲۹	۵۸۵۵۲	۹۳۰۶
گنبد کاووس.....	۶۶۵۹۸	۲۶۰۳۹	۵۲۱۳	۲۸۶۹۷	۶۶۴۹
مینودشت.....	۲۳۸۱۴	۱۰۲۵۴	۱۸۷۴	۱۰۱۷۳	۱۵۱۳



۱۱-۳- جمعیت ۱۰ ساله و بیش تر استان گلستان بر حسب وضع فعالیت به تفکیک شهرستان - ۱۳۸۵ (دنباله)

شهرستان	جمع	جمعیت فعال	
		جمع	شاغل
نقاط روستایی.....	۶۷۵۴۲۱	۲۹۲۱۹۶	۲۵۷۱۴۴
آزادشهر.....	۳۴۳۰۸	۱۳۰۷۴	۹۹۳۲
آق قلا.....	۶۲۱۸۲	۲۷۷۱۴	۲۵۶۶۵
بندر ترکمن.....	۴۰۰۰۴	۱۶۹۸۹	۱۴۲۸۸
بندر گز.....	۱۷۸۸۹	۸۲۷۷	۷۴۲۵
رامیان.....	۴۱۷۵۵	۱۹۱۷۸	۱۵۷۳۴
علی آباد.....	۵۴۱۹۸	۲۲۴۱۴	۱۸۳۸۳
کرد کوی.....	۳۳۵۲۸	۱۳۲۳۹	۱۱۱۶۳
کلاله.....	۹۳۹۷۶	۴۰۰۹۶	۳۷۰۵۹
گرگان.....	۱۰۲۲۳۷	۴۴۹۸۹	۴۰۲۲۴
گنبد کاووس.....	۱۲۷۷۲۰	۵۶۸۵۲	۵۱۲۵۱
مینودشت.....	۶۷۶۳۱	۲۹۳۷۴	۲۶۷۲۰

شهرستان	جمع	جمعیت غیر فعال			
		محصل	دارای درآمد بدون کار	خانه دار	سایر
نقاط روستایی.....	۳۱۰۴۸۱	۱۱۷۰۱۷	۲۶۱۴۰	۱۹۱۴۸۶	۴۵۸۳۸
آزادشهر.....	۲۱۰۲۳	۶۵۴۷	۱۱۶۷	۹۴۶۹	۳۸۴۰
آق قلا.....	۳۴۱۸۸	۱۰۰۱۶	۱۹۵۱	۱۹۱۴۸	۳۰۷۳
بندر ترکمن.....	۲۲۷۶۷	۶۸۶۴	۱۲۵۵	۱۲۴۴۶	۲۲۰۲
بندر گز.....	۹۵۲۶	۳۲۴۲	۸۰۳	۴۴۷۸	۱۰۰۳
رامیان.....	۲۲۴۶۱	۶۹۸۳	۲۰۲۰	۱۱۶۷۳	۱۷۸۵
علی آباد.....	۳۱۵۲۵	۹۳۴۷	۱۶۶۸	۱۴۴۵۵	۶۰۵۵
کرد کوی.....	۲۰۱۳۸	۵۹۵۹	۱۹۰۱	۱۰۱۳۸	۲۱۴۰
کلاله.....	۵۳۵۰۸	۱۶۷۳۸	۳۲۶۱	۲۵۳۹۵	۸۱۱۴
گرگان.....	۵۶۸۰۲	۱۷۵۳۸	۴۷۱۴	۲۹۳۶۸	۵۱۸۲
گنبد کاووس.....	۷۰۵۲۰	۲۱۰۴۹	۳۷۵۵	۳۵۷۷۳	۹۹۴۳
مینودشت.....	۳۸۰۲۳	۱۲۷۳۴	۳۶۴۵	۱۹۱۴۳	۲۵۰۱

اظهار نشده

۱۲-۳- برآورد شاغلان ۱۰ ساله و بیش تر استان گلستان بر حسب گروه‌های عمده فعالیت به تفکیک شهرستان - ۱۳۸۵

شهرستان	جمع	کشاورزی، شکار و جنگلداری	شیلات	استخراج معدن	صنعت- ساخت	تأمین برق، گاز و آب	ساختمان
استان.....	۴۸۷۳۰۳	۱۵۵۰۲۰	۴۸۶۰	۲۰۶۳	۶۴۳۷۳	۴۰۲۵	۶۷۹۲۹
آزادشهر.....	۲۱۱۳۵	۵۴۱۴	۱۳	۱۰۳۳	۲۲۷۹	۱۵۳	۲۵۵۷
آق قلا.....	۳۵۳۶۰	۱۵۸۶۴	۸۶	۸	۶۶۶۷	۷۸	۳۹۲۶
بندر ترکمن.....	۳۱۹۷۳	۶۳۳۱	۳۹۹۸	۱۴	۵۵۹۲	۱۲۵	۴۳۲۰
بندر گز.....	۱۵۱۸۹	۶۲۳۲	۹۳	۱۳	۱۵۲۷	۱۵۲	۱۳۳۰
رامیان.....	۲۴۱۱۴	۱۲۴۲۱	۸	۳۴۳	۱۹۱۲	۱۳۷	۳۰۲۱
علی آباد.....	۳۴۲۹۰	۱۴۰۳۲	۱۶	۴۲	۳۳۰۱	۳۱۸	۲۸۴۷
کرد کوی.....	۱۹۵۷۱	۶۷۰۷	۱۶۴	۲۰	۱۹۵۸	۳۰۷	۲۲۹۹
کلاله.....	۴۶۴۲۴	۱۹۵۰۹	۰	۰	۸۲۴۸	۱۶۲	۹۱۴۲
گرگان.....	۱۲۸۷۵۲	۲۳۹۷۹	۳۴۸	۲۴۴	۱۲۹۱۹	۱۸۱۶	۱۸۸۶۶
گنبد کاووس.....	۹۰۷۱۵	۲۵۲۰۴	۱۲۶	۱۱۰	۱۷۵۹۴	۵۸۶	۱۲۹۸۱
مینودشت.....	۳۹۷۸۰	۱۹۳۲۶	۹	۲۳۷	۲۳۷۶	۱۹۲	۵۶۳۹

شهرستان	عمده‌فروشی، خرده‌فروشی، تعمیر وسایل نقلیه موتوری، موتورسیکلت و کالاهای شخصی و خانگی	هتل و رستوران	حمل و نقل انبارداری و ارتباطات	واسطه‌گری‌های مالی	مستغلات، اجاره و فعالیت‌های کار و کسب
استان.....	۵۴۳۷۹	۲۹۴۵	۳۵۶۰۸	۴۸۳۲	۵۱۸۸
آزادشهر.....	۲۲۴۱	۱۵۸	۱۸۱۲	۱۰۴	۱۹۶
آق قلا.....	۳۲۱۴	۱۷۸	۲۲۶۳	۶۱	۷۶
بندر ترکمن.....	۳۵۳۲	۱۰۰	۲۵۶۹	۲۲۰	۱۴۶
بندر گز.....	۱۲۷۹	۸۲	۱۶۱۱	۱۵۶	۱۲۷
رامیان.....	۱۵۵۶	۸۶	۱۱۸۲	۱۰۷	۱۰۹
علی آباد.....	۳۵۱۴	۱۶۳	۲۵۷۸	۲۹۸	۲۷۲
کرد کوی.....	۱۹۶۲	۱۸۳	۲۰۱۰	۱۵۲	۱۹۰
کلاله.....	۲۷۰۲	۱۶۰	۱۷۷۷	۱۴۲	۱۹۷
گرگان.....	۱۹۲۶۴	۱۱۴۱	۱۱۶۲۸	۲۴۴۷	۲۶۸۶
گنبد کاووس.....	۱۲۰۹۰	۴۷۶	۵۸۶۳	۹۰۸	۸۹۸
مینودشت.....	۳۰۲۵	۲۱۸	۲۳۱۵	۲۳۶	۲۹۱

۱۲-۳- برآورد شاغلان ۱۰ ساله و بیش تر استان گلستان بر حسب گروه‌های عمده فعالیت به تفکیک شهرستان - ۱۳۸۵ (دنباله)

شهرستان	اداره امور عمومی، دفاع و تأمین اجتماعی اجباری	آموزش	بهداشت و مددکاری اجتماعی	سایر فعالیت‌های خدمات عمومی، اجتماعی و شخصی
استان.....	۳۰۲۹۹	۳۰۱۱۰	۱۱۰۳۸	۱۴۷۱
آزادشهر.....	۲۳۸۳	۱۶۱۹	۳۸۷	۴۲۳
آق قلا.....	۷۳۷	۱۰۷۵	۳۰۸	۴۲۳
بندر ترکمن.....	۱۴۲۸	۲۰۶۲	۵۷۸	۲۸۶
بندر گز.....	۹۶۲	۷۹۰	۳۸۳	۲۹۷
رامیان.....	۹۹۶	۱۲۹۹	۳۱۰	۳۸۷
علی آباد.....	۱۸۲۸	۲۱۴۳	۵۹۲	۶۶۷
کرد کوی.....	۱۵۲۴	۹۰۴	۴۲۵	۴۱۰
کلاله.....	۱۰۸۰	۱۸۱۶	۵۵۴	۴۲۳
گرگان.....	۱۳۰۸۰	۱۰۷۱۲	۴۷۷۷	۲۹۰۹
گنبد کاووس.....	۴۴۳۵	۵۲۱۹	۲۰۷۳	۱۵۶۸
مینودشت.....	۱۸۴۶	۲۴۷۲	۶۵۱	۵۶۶

شهرستان	فعالیت‌های خانوارهای معمولی دارای مستخدم فعالیت‌های تولیدی غیر قابل تفکیک خانوارها	سازمان‌ها و هیئت‌های برون مرزی	دفاتر مرکزی	فعالیت‌های نامشخص و اظهار نشده
استان.....	۹۴۱	.	۱۵	۵۲۰۶
آزادشهر.....	۴۹	.	.	۳۰۵
آق قلا.....	۲۲	.	.	۳۷۶
بندر ترکمن.....	۵	.	.	۵۶۷
بندر گز.....	۱۹	.	.	۱۳۷
رامیان.....	۳۰	.	.	۲۰۹
علی آباد.....	۹	.	.	۶۷۰
کرد کوی.....	۱۰	.	.	۳۴۶
کلاله.....	۳۱	.	.	۴۸۰
گرگان.....	۶۱۸	.	۱۵	۱۳۰۰
گنبد کاووس.....	۴۳	.	.	۵۴۱
مینودشت.....	۱۰۴	.	.	۲۷۷

۱۲-۳- برآورد شاغلان ۱۰ ساله و بیش تر استان گلستان بر حسب گروه‌های عمده فعالیت به تفکیک شهرستان - ۱۳۸۵ (دنباله)

شهرستان	جمع	کشاورزی، شکار و جنگلداری	شیلات	استخراج معدن	صنعت- ساخت	تأمین برق، گاز و آب	ساختمان
نقاط شهری.....	۲۲۷۷۶۶	۲۲۲۹۶	۲۲۵۵	۱۲۰۰	۲۸۳۲۱	۲۷۱۵	۳۱۸۸۵
آزادشهر.....	۱۱۲۰۲	۹۸۲	۱۳	۴۴۲	۱۳۲۷	۹۹	۱۵۶۰
آق قلا.....	۹۶۸۵	۱۵۲۸	۲۵	۰	۲۰۷۵	۴۲	۱۳۰۴
بندر ترکمن.....	۱۷۶۸۵	۱۹۱۰	۱۷۲۹	۹	۲۴۷۴	۷۵	۲۸۳۳
بندر گز.....	۷۷۶۴	۱۷۴۹	۶۳	۸	۹۹۸	۱۰۷	۷۳۹
رامیان.....	۸۳۸۰	۲۵۷۲	۰	۲۸۵	۸۴۵	۹۳	۱۰۸۲
علی آباد.....	۱۵۹۰۷	۲۲۹۹	۰	۲۹	۱۹۳۴	۱۸۶	۲۰۴۷
کرد کوی.....	۸۴۰۶	۱۴۹۰	۶۱	۸	۱۱۱۱	۱۱۸	۱۱۱۴
کلاله.....	۸۹۴۲	۱۳۰۶	۰	۰	۱۰۷۴	۶۹	۱۵۰۴
گرگان.....	۸۸۵۱۶	۴۹۵۵	۳۲۵	۲۰۰	۹۳۲۵	۱۵۱۸	۱۱۶۹۶
گنبد کاووس.....	۳۸۲۲۰	۲۰۹۱	۳۹	۸۴	۵۸۳۸	۳۰۶	۵۸۶۷
مینودشت.....	۱۳۰۶۰	۱۴۱۵	۰	۱۳۶	۱۳۲۱	۱۰۲	۲۱۳۹

شهرستان	عمده‌فروشی، خرده‌فروشی، تعمیر وسایل نقلیه موتوری، موتورسیکلت و کالاهای شخصی و خانگی	هتل و رستوران	حمل و نقل انبارداری و ارتباطات	واسطه‌گری‌های مالی	مستغلات، اجاره و فعالیت‌های کار و کسب
نقاط شهری.....	۴۰۱۶۷	۲۲۷۳	۲۲۲۰۲	۴۲۶۶	۴۳۷۹
آزادشهر.....	۱۷۰۸	۱۳۰	۱۲۱۷	۸۸	۱۵۲
آق قلا.....	۱۸۱۸	۱۱۰	۱۲۰۶	۵۴	۵۰
بندر ترکمن.....	۲۶۵۹	۹۱	۱۶۳۸	۱۹۶	۹۲
بندر گز.....	۹۱۲	۵۷	۹۷۲	۱۲۲	۹۱
رامیان.....	۷۶۲	۴۸	۴۸۵	۹۳	۷۵
علی آباد.....	۲۷۶۱	۱۴۱	۱۵۷۶	۲۶۸	۲۰۸
کرد کوی.....	۱۲۸۰	۱۲۸	۹۱۱	۱۰۴	۱۲۷
کلاله.....	۱۵۲۳	۶۴	۷۰۳	۹۹	۱۴۶
گرگان.....	۱۶۶۲۰	۱۰۱۵	۸۹۵۰	۲۲۲۷	۲۵۲۹
گنبد کاووس.....	۸۰۸۰	۳۸۶	۳۴۰۶	۸۰۸	۶۹۲
مینودشت.....	۲۰۴۴	۱۰۲	۱۱۳۹	۲۰۶	۲۱۷



۱۲-۳- برآورد شاغلان ۱۰ ساله و بیش تر استان گلستان بر حسب گروه‌های عمده فعالیت به تفکیک شهرستان - ۱۳۸۵ (دنباله)

شهرستان	اداره امور عمومی، دفاع و تأمین اجتماعی اجباری	آموزش	بهداشت و مددکاری اجتماعی	سایر فعالیت‌های خدمات عمومی، اجتماعی و شخصی
نقاط شهری.....	۲۳۲۱۱	۲۴۵۹۱	۱۷۰۵	۵۸۶۴
آزادشهر.....	۱۳۶۱	۱۲۷۱	۳۱۲	۳۰۹
آق قلا.....	۴۲۶	۶۰۷	۱۴۳	۱۹۹
بندر ترکمن.....	۱۱۹۰	۱۵۸۸	۴۳۵	۳۰۳
بندر گز.....	۷۱۸	۶۶۰	۲۹۰	۱۵۷
رامیان.....	۶۳۵	۹۳۵	۱۷۵	۱۹۳
علی آباد.....	۱۴۲۹	۱۷۳۶	۴۸۵	۴۵۱
کرد کوی.....	۶۹۶	۶۲۲	۲۷۳	۲۲۱
کلاله.....	۸۲۲	۱۰۲۹	۲۸۸	۱۹۴
گرگان.....	۱۱۱۶۳	۹۹۹۵	۴۲۴۰	۲۴۵۶
گنبد کاووس.....	۳۴۴۳	۴۱۵۰	۱۶۲۷	۱۰۱۳
مینودشت.....	۱۳۲۸	۱۹۹۸	۴۳۸	۳۶۸

شهرستان	فعالیت‌های خانوارهای معمولی دارای مستخدم فعالیت‌های تولیدی غیر قابل تفکیک خانوارها	سازمان‌ها و هیئت‌های برون مرزی	دفاتر مرکزی	فعالیت‌های نامشخص و اظهار نشده
نقاط شهری.....	۶۸۴	۰	۱۵	۲۷۳۹
آزادشهر.....	۳۴	۰	۰	۱۹۸
آق قلا.....	۶	۰	۰	۹۳
بندر ترکمن.....	۰	۰	۰	۴۶۳
بندر گز.....	۱۹	۰	۰	۱۰۰
رامیان.....	۲۴	۰	۰	۷۹
علی آباد.....	۹	۰	۰	۳۴۸
کرد کوی.....	۱۰	۰	۰	۱۳۲
کلاله.....	۱۱	۰	۰	۱۱۱
گرگان.....	۵۰۲	۰	۱۵	۷۸۵
گنبد کاووس.....	۳۰	۰	۰	۳۶۲
مینودشت.....	۳۹	۰	۰	۶۹

۱۲-۳- برآورد شاغلان ۱۰ ساله و بیش تر استان گلستان بر حسب گروه‌های عمده فعالیت به تفکیک شهرستان - ۱۳۸۵ (دنباله)

شهرستان	جمع	کشاورزی، شکار و جنگلداری	شیلات	استخراج معدن	صنعت- ساخت	تأمین برق، گاز و آب	ساختمان
نقاط روستایی.....	۲۵۷۸۵۶	۱۳۱۰۷۱	۲۶۰۶	۸۶۳	۳۶۰۴۲	۱۳۱۰	۳۶۰۳۷
آزادشهر.....	۹۹۳۳	۴۴۳۲	۰	۵۹۰	۹۵۳	۵۴	۹۹۷
آق قلا.....	۲۵۶۶۵	۱۴۳۳۶	۶۱	۸	۴۵۸۲	۳۶	۲۶۲۲
بندر ترکمن.....	۱۴۲۸۸	۴۴۲۲	۲۲۶۹	۵	۳۱۱۸	۵۰	۱۴۸۷
بندر گز.....	۷۴۲۵	۴۴۸۳	۳۰	۴	۵۳۰	۴۵	۵۹۰
رامیان.....	۱۵۷۳۴	۹۸۴۹	۸	۵۸	۱۰۶۷	۴۴	۱۹۳۹
علی آباد.....	۱۸۳۸۳	۱۱۷۳۴	۱۶	۱۳	۱۳۶۷	۱۳۲	۱۸۰۰
کرد کوی.....	۱۱۱۶۵	۵۲۱۷	۱۰۳	۱۲	۸۴۶	۱۸۹	۱۱۸۶
کلاله.....	۳۷۰۵۹	۱۷۷۸۳	۰	۰	۷۱۷۴	۹۴	۷۶۳۸
گرگان.....	۴۰۲۳۳	۱۹۰۲۵	۲۳	۴۴	۳۵۹۴	۲۹۸	۷۱۶۸
گنبد کاووس.....	۵۱۲۵۱	۲۱۸۸۱	۸۷	۲۶	۱۱۷۵۶	۲۷۹	۷۱۰۹
مینودشت.....	۲۶۷۲۰	۱۷۹۱۱	۹	۱۰۲	۱۰۵۵	۸۹	۳۵۰۰

شهرستان	عمده‌فروشی، خرده‌فروشی، تعمیر وسایل نقلیه موتوری، موتورسیکلت و کالاهای شخصی و خانگی	هتل و رستوران	حمل و نقل انبارداری و ارتباطات	واسطه‌گری‌های مالی	مستغلات، اجاره و فعالیت‌های کار و کسب
نقاط روستایی.....	۱۴۲۱۱	۶۷۲	۱۳۴۰۴	۵۶۶	۱۰۸
آزادشهر.....	۵۳۳	۲۸	۵۹۵	۱۶	۴۳
آق قلا.....	۱۳۹۶	۶۸	۱۰۵۷	۷	۲۷
بندر ترکمن.....	۸۷۴	۹	۹۳۰	۲۴	۵۳
بندر گز.....	۳۶۷	۲۵	۶۳۹	۳۳	۳۷
رامیان.....	۷۹۴	۳۸	۶۹۷	۱۴	۳۴
علی آباد.....	۷۵۳	۲۲	۱۰۰۳	۳۰	۶۴
کرد کوی.....	۶۸۲	۵۵	۱۰۹۹	۴۸	۶۳
کلاله.....	۱۱۷۹	۹۶	۱۰۷۴	۴۴	۵۱
گرگان.....	۲۶۴۳	۱۲۶	۲۶۷۸	۲۲۰	۱۵۷
گنبد کاووس.....	۴۰۱۰	۹۰	۲۴۵۵	۱۰۰	۲۰۵
مینودشت.....	۹۸۱	۱۱۶	۱۱۷۶	۳۰	۷۴



۱۲-۳- برآورد شاغلان ۱۰ ساله و بیش تر استان گلستان بر حسب گروه‌های عمده فعالیت به تفکیک شهرستان - ۱۳۸۵ (دنباله)

شهرستان	اداره امور عمومی، دفاع و تأمین اجتماعی اجباری	آموزش	بهداشت و مددکاری اجتماعی	سایر فعالیت‌های خدمات عمومی، اجتماعی و شخصی
نقاط روستایی.....	۷۰۸۸	۵۵۱۸	۲۳۳۳	۲۶۰۷
آزادشهر.....	۱۰۲۲	۳۴۸	۷۶	۱۲۵
آق قلا.....	۳۱۱	۴۶۸	۱۶۴	۲۲۴
بندر ترکمن.....	۲۳۸	۴۷۴	۱۴۳	۸۳
بندر گز.....	۲۴۳	۱۲۹	۹۳	۱۴۰
رامیان.....	۳۶۱	۳۶۴	۱۳۶	۱۹۴
علی آباد.....	۳۹۹	۴۰۶	۱۰۷	۲۱۵
کرد کوی.....	۸۲۸	۲۸۱	۱۵۳	۱۸۹
کلاله.....	۲۵۸	۷۸۶	۲۶۶	۲۲۹
گرگان.....	۱۹۱۸	۷۱۷	۵۳۷	۴۵۴
گنبد کاووس.....	۹۹۲	۱۰۶۹	۴۴۷	۵۵۵
مینودشت.....	۵۱۸	۴۷۵	۲۱۳	۱۹۹

شهرستان	فعالیت‌های خانوارهای معمولی دارای مستخدم فعالیت‌های تولیدی غیر قابل تفکیک خانوارها	سازمان‌ها و هیئت‌های برون مرزی	دفاتر مرکزی	فعالیت‌های نامشخص و اظهار نشده
نقاط روستایی.....	۲۵۷	.	.	۲۴۶۲
آزادشهر.....	۱۵	.	.	۱۰۷
آق قلا.....	۱۶	.	.	۲۸۳
بندر ترکمن.....	۵	.	.	۱۰۴
بندر گز.....	۰	.	.	۳۷
رامیان.....	۶	.	.	۱۳۰
علی آباد.....	۰	.	.	۳۲۳
کرد کوی.....	۰	.	.	۲۱۴
کلاله.....	۲۰	.	.	۳۶۸
گرگان.....	۱۱۷	.	.	۵۱۵
گنبد کاووس.....	۱۴	.	.	۱۷۶
مینودشت.....	۶۵	.	.	۲۰۷

۱۳-۳- برآورد شاغلان ۱۰ ساله و بیش تر استان گلستان بر حسب گروه‌های عمده شغلی به تفکیک شهرستان- ۱۳۸۵

شهرستان	جمع	قانونگذاران، مقامات عالی‌رتبه و مدیران	متخصصان	تکنیسین‌ها و دستیاران	کارمندان امور اداری و دفتری	کارکنان خدماتی و فروشنده‌گان
استان	۴۸۷۳۰۳	۱۰۰۶۲	۳۶۷۰۳	۱۷۰۲۹	۱۴۳۸۱	۴۷۷۶۱
آزادشهر	۲۱۱۳۵	۳۲۰	۱۶۷۱	۵۶۶	۷۴۱	۲۲۵۳
آق قلا	۳۵۳۶۰	۳۱۳	۱۰۴۴	۴۶۶	۴۱۸	۲۵۹۲
بندر ترکمن	۳۱۹۷۳	۵۰۳	۲۲۶۳	۱۰۸۳	۷۲۵	۲۸۷۰
بندر گز	۱۵۱۸۹	۲۶۳	۸۹۸	۵۸۹	۵۳۰	۱۳۸۹
رامیان	۲۴۱۱۴	۲۷۲	۱۴۳۷	۴۴۹	۴۱۷	۱۵۱۱
علی آباد	۳۴۲۹۰	۷۴۰	۲۲۹۶	۸۴۸	۸۸۰	۳۱۵۱
کرد کوی	۱۹۵۷۱	۲۹۹	۱۱۶۲	۵۸۳	۶۷۷	۱۹۸۶
کلاله	۴۶۴۲۴	۴۲۲	۲۰۸۸	۷۰۰	۶۱۲	۲۱۱۴
گرگان	۱۲۸۷۵۲	۴۵۷۶	۱۵۱۱۳	۷۲۴۲	۶۲۱۱	۱۶۹۴۴
گنبد کاووس	۹۰۷۱۵	۱۷۳۱	۶۲۵۵	۳۶۴۲	۲۲۹۲	۹۶۶۳
مینودشت	۳۹۷۸۰	۶۲۲	۲۴۷۴	۸۶۲	۸۷۹	۳۲۸۹

شهرستان	کارکنان ماهر کشاورزی، جنگداری و ماهیگیری	صنعتگران و کارکنان مشاغل مربوط	متصدیان، مونتازکاران ماشین‌آلات و دستگاه‌ها و رانندگان وسایل نقلیه	کارگران ساده	سایر و اظهار نشده
استان	۱۱۸۴۷۶	۸۵۲۷۶	۴۶۹۳۶	۹۵۵۵۱	۱۵۱۲۸
آزادشهر	۴۳۴۰	۳۵۶۸	۲۵۹۹	۳۵۶۵	۱۵۱۱
آق قلا	۱۱۷۳۸	۷۴۰۲	۳۲۹۷	۷۲۵۲	۸۳۹
بندر ترکمن	۸۴۶۰	۶۷۴۰	۳۲۶۸	۵۳۵۶	۷۰۶
بندر گز	۴۱۰۶	۱۷۵۴	۱۷۶۰	۳۴۵۶	۴۴۴
رامیان	۷۷۱۹	۲۴۶۵	۱۷۳۴	۷۴۸۹	۶۲۳
علی آباد	۹۶۴۷	۴۸۷۷	۳۶۲۱	۷۰۱۶	۱۲۱۴
کرد کوی	۴۸۲۳	۲۶۰۷	۲۶۸۱	۴۰۴۴	۷۰۸
کلاله	۱۶۶۱۹	۱۰۲۰۸	۲۴۷۷	۱۰۳۰۴	۸۸۱
گرگان	۱۵۷۳۶	۲۰۱۳۱	۱۴۲۵۳	۲۳۰۷۳	۵۴۷۴
گنبد کاووس	۱۹۵۳۰	۲۱۶۶۵	۸۲۰۸	۱۵۸۸۲	۱۸۴۸
مینودشت	۱۵۷۵۹	۳۸۵۹	۳۰۳۷	۸۱۱۶	۸۸۱

۱۳-۳- برآورد شاغلان ۱۰ ساله و بیش تر استان گلستان بر حسب گروه‌های عمده شغلی به تفکیک شهرستان - ۱۳۸۵ (دنباله)

شهرستان	جمع	قانونگذاران، مقامات عالی‌رتبه و مدیران	متخصصان	تکنیسین‌ها و دستیاران	کارمندان امور اداری و دفتری	کارکنان خدماتی و فروشنده‌گان
نقاط شهری	۲۲۷۷۶۶	۸۷۸۴	۳۰۷۰۷	۱۲۸۲۸	۱۱۵۴۶	۳۶۲۹۵
آزادشهر	۱۱۲۰۲	۲۴۳	۱۳۸۰	۴۸۰	۵۹۵	۱۶۴۲
آق قلا	۹۶۸۵	۱۹۸	۵۹۸	۲۶۵	۲۳۹	۱۴۸۵
بندر ترکمن	۱۷۶۸۵	۴۴۲	۱۷۳۰	۷۶۴	۵۸۰	۲۲۵۱
بندر گز	۷۷۶۴	۲۳۴	۷۳۰	۴۶۳	۳۸۲	۹۷۱
رامیان	۸۳۸۰	۲۱۳	۱۰۳۹	۲۴۴	۲۴۷	۷۹۸
علی آباد	۱۵۹۰۷	۵۶۶	۱۸۹۸	۶۲۶	۶۹۷	۲۴۶۵
کرد کوی	۸۴۰۶	۲۱۲	۷۹۴	۳۴۶	۳۴۹	۱۲۸۴
کلاله	۸۹۴۲	۲۶۶	۱۲۱۵	۳۱۴	۳۶۵	۱۲۲۹
گرگان	۸۸۵۱۶	۴۳۸۰	۱۴۳۱۵	۶۴۱۰	۵۵۴۶	۱۴۹۰۷
گنبد کاووس	۳۸۲۲۰	۱۵۱۰	۵۰۰۱	۲۲۸۳	۱۹۳۹	۷۱۳۵
مینودشت	۱۳۰۶۰	۵۲۰	۲۰۰۸	۶۳۲	۶۰۶	۲۱۲۷

شهرستان	کارکنان ماهر کشاورزی، جنگداری و ماهیگیری	صنعتگران و کارکنان مشاغل مربوط	متصدیان، مونتازکاران ماشین‌آلات و دستگاه‌ها و رانندگان وسایل نقلیه	کارگران ساده	سایر و اظهار نشده
نقاط شهری	۱۸۲۶۹	۴۱۷۸۴	۲۶۷۲۸	۳۱۱۶۷	۹۶۵۷
آزادشهر	۸۰۶	۲۰۲۵	۱۶۰۹	۱۸۲۷	۵۹۴
آق قلا	۱۱۶۰	۲۳۰۷	۱۳۳۳	۱۸۹۰	۲۱۲
بندر ترکمن	۲۸۷۵	۳۴۳۰	۱۹۰۸	۳۱۷۴	۵۳۲
بندر گز	۱۳۸۶	۱۱۹۶	۹۵۶	۱۱۳۳	۳۱۳
رامیان	۱۶۵۸	۱۱۸۵	۷۶۶	۱۹۱۷	۳۱۳
علی آباد	۱۷۷۲	۲۹۶۶	۲۰۱۴	۲۰۹۴	۸۰۹
کرد کوی	۱۱۷۱	۱۴۳۲	۱۲۷۹	۱۳۲۴	۲۱۴
کلاله	۱۱۳۷	۱۷۷۱	۹۴۲	۱۲۸۴	۴۱۸
گرگان	۳۵۲۵	۱۴۹۶۴	۱۰۵۱۷	۹۶۴۸	۴۳۰۴
گنبد کاووس	۱۷۲۸	۸۳۲۱	۴۰۵۰	۴۸۱۲	۱۴۴۰
مینودشت	۱۰۵۱	۲۱۸۷	۱۳۵۵	۲۰۶۶	۵۰۸



۱۳-۳- برآورد شاغلان ۱۰ ساله و بیش تر استان گلستان بر حسب گروه‌های عمده شغلی به تفکیک شهرستان - ۱۳۸۵ (دنباله)

شهرستان	جمع	قانونگذاران، مقامات عالی‌رتبه و مدیران	متخصصان	تکنیسین‌ها و دستیاران	کارمندان امور اداری و دفتری	کارکنان خدماتی و فروشنده‌گان
نقاط روستایی	۲۵۷۱۵۶	۱۲۷۱	۵۹۹۴	۴۲۰۰	۲۱۳۵	۱۱۴۶۵
آزادشهر	۹۹۳۳	۷۷	۲۹۱	۸۷	۱۴۵	۶۱۱
آق قلا	۲۵۶۶۵	۱۱۵	۴۴۶	۲۰۰	۱۷۹	۱۱۰۷
بندر ترکمن	۱۴۲۸۸	۶۲	۵۳۳	۳۱۸	۱۴۵	۶۱۹
بندر گز	۷۴۲۵	۲۹	۱۶۸	۱۲۶	۱۴۹	۴۱۸
رامیان	۱۵۷۳۴	۵۹	۳۹۸	۲۰۴	۱۷۰	۷۱۲
علی آباد	۱۸۳۸۳	۱۷۴	۳۹۸	۲۲۲	۱۸۲	۶۸۶
کرد کوی	۱۱۱۶۵	۸۸	۳۶۸	۲۳۷	۳۲۸	۷۰۲
کلاله	۳۷۰۵۹	۱۵۶	۸۷۲	۳۸۵	۲۴۷	۸۸۵
گرگان	۴۰۲۳۳	۱۹۶	۷۹۸	۸۳۳	۶۶۴	۲۰۳۶
گنبد کاووس	۵۱۲۵۱	۲۲۰	۱۲۵۴	۱۳۵۸	۳۵۳	۲۵۲۷
مینودشت	۲۶۷۲۰	۱۰۲	۴۶۷	۲۳۰	۲۷۳	۱۱۶۲

شهرستان	کارکنان ماهر کشاورزی، جنگداری و ماهیگیری	صنعتگران و کارکنان مشاغل مربوط	متصدیان، مونتاژکاران ماشین‌آلات و دستگاه‌ها و رانندگان وسایل نقلیه	کارگران ساده	سایر و اظهار نشده
نقاط روستایی	۹۸۵۶۶	۴۳۴۸۱	۲۰۲۰۶	۶۴۳۶۳	۵۴۶۹
آزادشهر	۳۵۳۴	۱۵۴۳	۹۹۰	۱۷۳۹	۹۱۷
آق قلا	۱۰۵۷۸	۵۰۸۵	۱۹۶۴	۵۳۶۲	۶۲۸
بندر ترکمن	۵۵۸۵	۳۳۱۰	۱۳۶۱	۲۱۸۲	۱۷۳
بندر گز	۲۷۱۹	۵۵۸	۸۰۴	۲۳۲۴	۱۳۱
رامیان	۶۰۶۱	۱۲۸۰	۹۶۷	۵۵۷۲	۳۱۰
علی آباد	۷۸۷۵	۱۹۱۲	۱۶۰۷	۴۹۲۲	۴۰۵
کرد کوی	۳۶۵۲	۱۱۷۴	۱۴۰۲	۲۷۲۰	۴۹۴
کلاله	۱۵۰۶۱	۸۴۳۷	۱۵۳۵	۹۰۲۰	۴۶۱
گرگان	۱۲۲۱۱	۵۱۶۶	۳۷۳۶	۱۳۴۲۳	۱۱۶۹
گنبد کاووس	۱۶۵۸۱	۱۳۳۴۴	۴۱۵۷	۱۱۰۵۰	۴۰۸
مینودشت	۱۴۷۰۸	۱۶۷۳	۱۶۸۲	۶۰۵۰	۳۷۳

۱۴-۳- برآورد شاغلان ۱۰ ساله و بیش تر استان گلستان بر حسب وضع شغلی به تفکیک شهرستان - ۱۳۸۵

شهرستان	جمع	بخش خصوصی				مزد و حقوق بگیران	مزد و حقوق بگیران بدون مزد	مزد و حقوق بگیران بخش عمومی	اظهار نشده
		کارکنان مستقل	کارکنان فامیلی	کارکنان فامیلی بدون مزد	کارکنان مستقل				
استان	۴۸۱۷۳۰۳	۳۹۳۸۱۹	۲۶۰۷۸	۱۹۸۴۴۶	۱۴۲۰۱۸	۲۷۳۴۶	۱۵۸۱۱۲	۷۶۰۲	
آزادشهر	۲۱۱۳۵	۱۵۲۴۷	۷۴۲	۸۷۹۸	۵۳۱۷	۳۸۹	۵۲۳۳	۶۵۵	
آق قلا	۳۵۳۶۰	۳۱۷۹۶	۱۴۲۳	۱۷۵۳۶	۹۴۷۷	۳۳۶۱	۳۰۷۵	۴۸۹	
بندر ترکمن	۳۱۹۷۳	۲۵۹۹۴	۱۰۱۷	۱۵۵۶۲	۸۲۴۶	۱۱۶۹	۵۴۳۰	۵۵۰	
بندر گز	۱۵۱۸۹	۱۲۲۷۵	۵۹۲	۶۵۸۷	۴۰۵۰	۱۰۴۶	۲۶۹۴	۲۱۹	
رامیان	۲۴۱۱۴	۲۰۳۱۹	۱۰۴۶	۸۶۹۷	۹۱۹۸	۱۳۷۸	۳۴۰۹	۲۸۶	
علی آباد	۳۴۲۹۰	۲۷۷۹۷	۱۶۰۱	۱۳۹۵۶	۱۰۲۸۹	۱۹۵۱	۵۶۴۲	۸۵۱	
کرد کوی	۱۹۵۷۱	۱۵۵۲۴	۱۳۸۸	۸۹۵۶	۴۸۶۸	۳۱۲	۳۶۰۳	۴۴۴	
کلاله	۴۶۴۲۴	۴۱۵۱۹	۱۸۷۰	۲۵۰۷۵	۱۰۹۸۴	۳۵۹۰	۴۱۴۶	۷۵۹	
گرگان	۱۲۸۷۵۲	۹۴۱۱۷	۹۵۱۷	۳۸۵۹۶	۴۲۲۰۸	۳۷۹۶	۳۳۵۱۰	۱۱۲۵	
گنبد کاووس	۹۰۷۱۵	۷۵۶۴۷	۴۷۷۶	۳۹۱۷۵	۲۶۲۵۲	۵۴۴۴	۱۳۴۰۹	۱۶۶۰	
مینودشت	۳۹۷۸۰	۳۳۶۵۵	۲۱۰۶	۱۵۵۱۰	۱۱۱۳۰	۴۹۰۹	۵۶۶۲	۴۶۴	

شهرستان	جمع	بخش خصوصی				مزد و حقوق بگیران	مزد و حقوق بگیران بدون مزد	مزد و حقوق بگیران بخش عمومی	اظهار نشده
		کارکنان مستقل	کارکنان فامیلی	کارکنان فامیلی بدون مزد	کارکنان مستقل				
نقاط شهری	۲۲۷۷۶۶	۱۵۹۴۹۵	۱۶۴۱۳	۷۶۹۳۹	۶۱۸۱۶	۴۳۲۷	۶۵۷۲۸	۲۵۴۳	
آزادشهر	۱۱۲۰۲	۷۳۲۴	۵۰۴	۴۰۶۶	۲۶۶۸	۸۶	۳۵۳۵	۳۴۳	
آق قلا	۹۶۸۵	۷۹۴۳	۴۸۶	۴۴۵۵	۲۳۷۹	۶۲۳	۱۶۰۲	۱۴۱	
بندر ترکمن	۱۷۶۸۵	۱۳۰۹۰	۷۳۸	۷۵۹۴	۴۲۱۹	۵۳۹	۴۳۲۲	۲۷۳	
بندر گز	۷۷۶۴	۵۶۱۲	۳۹۶	۳۱۷۹	۱۷۳۸	۲۹۹	۲۰۳۷	۱۱۵	
رامیان	۸۳۸۰	۶۰۵۸	۶۱۵	۲۷۸۲	۲۵۴۳	۱۱۸	۲۲۳۵	۸۸	
علی آباد	۱۵۹۰۷	۱۱۱۴۰	۱۱۸۲	۵۹۲۵	۳۷۸۷	۲۴۶	۴۳۹۷	۳۷۰	
کرد کوی	۸۴۰۶	۶۳۹۱	۶۲۷	۳۶۰۳	۲۱۲۳	۳۷	۱۸۴۴	۱۷۱	
کلاله	۸۹۴۲	۶۴۶۳	۷۵۸	۳۴۱۰	۲۰۸۸	۲۰۸	۲۳۶۷	۱۱۲	
گرگان	۸۸۵۱۶	۵۸۷۲۵	۷۲۹۱	۲۳۵۱۶	۲۶۶۳۳	۱۲۸۵	۲۹۲۰۱	۵۹۰	
گنبد کاووس	۳۸۲۲۰	۲۷۹۶۵	۲۹۷۷	۱۴۱۷۶	۱۰۰۸۲	۷۲۹	۱۰۰۴۶	۲۰۹	
مینودشت	۱۳۰۶۰	۸۷۸۶	۸۳۹	۴۲۳۴	۳۵۵۶	۱۵۷	۴۱۴۲	۱۳۲	



۱۴-۳- برآورد شاغلان ۱۰ ساله و بیش تر استان گلستان بر حسب وضع شغلی به تفکیک شهرستان- ۱۳۸۵ (دنباله)

شهرستان	جمع	بخش خصوصی				مزد و حقوق بگیران	مزد و حقوق بگیران بدون مزد
		کارکنان مستقل	کارکنان مزد و حقوق بگیران	کارکنان فامیلی	مزد و حقوق بگیران بخش عمومی		
نقاط روستایی.....	۲۵۷۸۵۶	۲۳۲۷۲۸	۹۶۴۵	۱۲۱۰۳۹	۱۰۱۸۹	۲۱۸۵۴	۲۰۰۸۳
آزادشهر.....	۹۹۳۳	۷۹۲۳	۲۳۸	۴۷۳۲	۲۶۵۰	۳۰۴	۱۶۹۸
آق قلا.....	۲۵۶۶۵	۲۳۸۴۴	۹۳۷	۱۳۰۷۲	۷۰۹۷	۲۷۳۸	۱۴۷۳
بندر ترکمن.....	۱۴۲۸۸	۱۲۹۰۳	۲۷۹	۷۹۶۷	۴۰۲۶	۶۳۱	۱۱۰۸
بندر گز.....	۷۴۲۵	۶۶۶۳	۱۹۶	۳۴۰۸	۲۳۱۱	۷۴۸	۶۵۷
رامیان.....	۱۵۷۳۴	۱۴۲۶۲	۴۳۱	۵۹۱۵	۶۶۵۶	۱۲۶۰	۱۱۷۴
علی آباد.....	۱۸۳۸۳	۱۶۶۵۷	۴۱۹	۸۰۳۱	۶۵۰۳	۱۷۰۵	۱۲۴۵
کرد کوی.....	۱۱۱۶۵	۹۱۳۳	۷۶۱	۵۳۵۳	۲۷۴۴	۲۷۵	۱۷۵۹
کلاله.....	۳۷۰۵۹	۳۴۶۳۳	۱۱۱۲	۲۱۵۵۵	۸۸۹۶	۳۰۷۲	۱۷۷۸
گرگان.....	۴۰۲۳۳	۳۵۳۹۰	۲۲۲۶	۱۵۰۷۸	۱۵۵۷۶	۲۵۱۱	۴۳۱۰
گنبد کاووس.....	۵۱۲۵۱	۴۶۴۵۱	۱۷۸۰	۲۴۶۵۳	۱۶۱۵۷	۳۸۶۱	۳۳۶۳
مینودشت.....	۲۶۷۲۰	۲۴۸۶۸	۱۲۶۷	۱۱۲۷۶	۷۵۷۴	۴۷۵۲	۱۵۲۰

۱۵-۳- جمعیت ۱۰ ساله و بیش تر استان گلستان بر حسب جنس و وضع زناشویی به تفکیک شهرستان- ۱۳۸۵

شهرستان	جمع	مرد					جمع	هرگز ازدواج نکرده
		حداقل یکبار ازدواج کرده						
اظهار نشده	جمع	دارای همسر	بی همسر بر اثر فوت همسر	بی همسر بر اثر طلاق	بی همسر	اظهار نشده	ازدواج نکرده	
استان.....	۱۳۴۹۶۲۳	۶۶۷۳۹۴	۳۷۶۲۲۴	۳۶۷۲۵۸	۶۷۴۹	۲۱۰۸	۱۰۹	۲۶۰۵
آزادشهر.....	۷۵۰۳۴	۳۷۳۷۲	۲۰۶۱۳	۲۰۰۷۳	۴۰۳	۱۲۹	۸	۲۷۱
آق قلا.....	۸۹۴۷۸	۴۳۲۹۱	۲۳۷۹۷	۲۳۳۳۴	۳۹۷	۶۳	۳	۲۰۷
بندر ترکمن.....	۱۰۱۹۷۷	۵۰۳۰۹	۲۷۲۹۴	۲۶۷۲۵	۴۶۱	۹۶	۱۲	۲۷۶
بندر گز.....	۴۰۱۱۰	۱۹۶۰۶	۱۱۹۴۰	۱۱۵۹۹	۲۸۴	۵۲	۵	۶۲
رامیان.....	۶۷۲۸۰	۳۲۹۰۳	۱۸۶۰۰	۱۸۰۸۱	۳۹۸	۱۱۸	۳	۸۰
علی آباد.....	۱۰۵۲۱۱	۵۲۳۸۰	۲۹۰۹۷	۲۸۴۰۷	۵۲۱	۱۵۶	۱۳	۲۴۶
کرد کوی.....	۵۸۹۸۲	۲۹۳۳۷	۱۷۷۰۷	۱۷۲۳۶	۳۵۹	۱۰۲	۱۰	۱۶۴
کلاله.....	۱۲۳۱۱۶	۶۰۱۱۷	۳۲۰۰۴	۳۱۲۴۱	۶۱۹	۱۳۰	۱۴	۲۶۴
گرگان.....	۳۴۲۶۰۷	۱۷۲۶۳۲	۱۰۱۷۴۵	۹۹۴۵۸	۱۵۴۸	۷۱۶	۲۳	۴۹۹
گنبد کاووس.....	۲۳۹۲۹۱	۱۱۷۸۴۰	۶۴۱۴۱	۶۲۵۵۴	۱۱۷۸	۳۹۶	۱۳	۲۸۲
مینودشت.....	۱۰۶۵۳۷	۵۱۶۰۷	۲۹۲۸۶	۲۸۵۵۰	۵۸۱	۱۵۰	۵	۲۵۴



۱۵-۳- جمعیت ۱۰ ساله و بیش تر استان گلستان بر حسب جنس و وضع زناشویی به تفکیک شهرستان - ۱۳۸۵ (دنباله)

زن								شهرستان
اظهار نشده	هرگز ازدواج نکرده	حداقل یکبار ازدواج کرده					جمع	
		اظهار نشده	بی همسر بر اثر طلاق	بی همسر بر اثر فوت همسر	دارای همسر	جمع		
۲۲۶۹	۲۵۷۴۱۳	۵۲۶	۳۹۶۰	۴۲۸۱۴	۳۷۵۱۷۷	۴۲۲۵۴۷	۶۸۲۲۲۹	استان
۲۷۱	۱۴۱۱۳	۲۱	۲۳۵	۲۳۶۷	۲۰۶۵۵	۲۳۲۷۸	۳۷۶۶۲	آزادشهر
۲۴۵	۱۹۱۵۰	۱۰	۱۰۹	۲۵۸۳	۲۴۰۹۰	۲۶۷۹۲	۴۶۱۸۷	آق قلا
۱۶۱	۲۱۲۱۵	۱۵۰	۱۴۷	۳۰۸۷	۲۶۹۰۸	۳۰۲۹۲	۵۱۶۶۸	بندر ترکمن
۵۹	۶۹۳۶	۶۵	۱۰۳	۱۵۴۷	۱۱۷۹۴	۱۳۵۰۹	۲۰۵۰۴	بندر گز
۹۴	۱۲۷۹۰	۱۶	۲۴۱	۲۳۱۱	۱۸۹۲۵	۲۱۴۹۳	۳۴۳۷۷	رامیان
۱۶۶	۱۹۵۰۴	۱۰۶	۳۲۹	۳۵۹۳	۲۹۱۳۳	۳۳۱۶۱	۵۲۸۳۱	علی آباد
۱۲۳	۹۵۲۱	۴۸	۱۸۰	۲۰۲۸	۱۷۷۴۵	۲۰۰۰۱	۲۹۶۴۵	کرد کوی
۲۸۶	۲۶۶۳۸	۱۴	۲۰۴	۳۷۴۱	۳۲۱۱۶	۳۶۰۷۵	۶۲۹۹۹	کلاله
۴۱۳	۵۷۵۰۰	۵۵	۱۴۶۷	۱۰۴۶۹	۱۰۰۰۷۱	۱۱۲۰۶۲	۱۶۹۹۷۵	گرگان
۲۵۲	۴۹۳۱۵	۲۴	۶۶۸	۷۶۵۵	۶۳۵۳۷	۷۱۸۸۴	۱۲۱۴۵۱	گنبد کاووس
۱۹۹	۲۰۷۳۱	۱۷	۲۷۷	۳۵۰۳	۳۰۲۰۳	۳۴۰۰۰	۵۴۹۳۰	مینودشت

مرد								شهرستان	
اظهار نشده	هرگز ازدواج نکرده	حداقل یکبار ازدواج کرده					جمع		
		اظهار نشده	بی همسر بر اثر طلاق	بی همسر بر اثر فوت همسر	دارای همسر	جمع			
۱۳۲۲	۱۴۳۰۲۰	۳۶	۱۲۴۶	۲۸۶۷	۱۸۶۹۶۲	۱۹۱۱۱۱	۳۲۵۴۵۳	۶۷۲۳۵۹	نقاط شهری
۱۶۳	۸۷۵۸	۳	۶۴	۱۸۶	۱۰۹۶۶	۱۱۲۱۹	۲۰۱۴۰	۴۰۷۲۵	آزادشهر
۶۲	۵۸۵۶	۰	۱۷	۹۸	۷۴۳۰	۷۵۴۵	۱۳۴۶۳	۲۷۲۸۶	آق قلا
۱۸۱	۱۳۸۶۶	۵	۷۴	۲۴۱	۱۶۳۴۶	۱۶۶۶۶	۳۰۷۱۳	۶۱۹۷۳	بندر ترکمن
۳۸	۴۲۷۸	۳	۲۷	۱۴۲	۶۳۹۴	۶۵۶۶	۱۰۸۸۲	۲۲۲۲۱	بندر گز
۳۸	۵۴۰۴	۱	۵۰	۱۴۱	۶۹۴۰	۷۱۳۲	۱۲۵۷۴	۲۵۵۲۵	رامیان
۱۲۶	۱۱۳۹۴	۳	۷۶	۲۱۹	۱۴۰۱۹	۱۴۳۱۷	۲۵۸۳۷	۵۱۰۱۳	علی آباد
۷۵	۵۱۳۹	۳	۴۹	۱۳۱	۷۴۳۵	۷۶۱۸	۱۲۸۳۲	۲۵۴۵۴	کرد کوی
۱۱۸	۶۵۸۱	۵	۳۰	۱۲۰	۷۳۸۲	۷۵۳۷	۱۴۲۳۶	۲۸۶۳۷	کلاله
۲۴۸	۴۹۲۱۳	۹	۵۵۱	۹۱۸	۶۹۶۸۴	۷۱۱۶۲	۱۲۰۶۲۳	۲۴۰۳۶۳	گرگان
۱۲۶	۲۴۲۳۲	۱	۲۵۱	۴۹۳	۲۹۷۶۲	۳۰۵۰۷	۵۴۸۶۵	۱۱۰۲۵۶	گنبد کاووس
۱۴۷	۸۲۹۹	۳	۵۷	۱۷۸	۱۰۶۰۴	۱۰۸۴۲	۱۹۲۸۸	۳۸۹۰۶	مینودشت



۱۵-۳- جمعیت ۱۰ ساله و بیش تر استان گلستان بر حسب جنس و وضع زناشویی به تفکیک شهرستان - ۱۳۸۵ (دنباله)

زن								شهرستان
اظهار نشده	هرگز ازدواج نکرده	حداقل یکبار ازدواج کرده					جمع	
		اظهار نشده	بی همسر بر اثر طلاق	بی همسر بر اثر فوت همسر	دارای همسر	جمع		
۱۰۱۶	۱۲۲۱۹۱	۳۲۵	۲۴۵۴	۲۰۱۷۹	۱۹۰۷۴۱	۲۱۳۶۹۹	۳۳۶۹۰۶	نقاط شهری
۱۷۶	۷۷۰۶	۱۳	۱۵۵	۱۱۵۸	۱۱۳۷۷	۱۲۷۰۳	۲۰۵۸۵	آزادشهر.....
۵۳	۵۵۶۳	۲	۳۴	۶۷۷	۷۴۹۴	۸۲۰۷	۱۳۸۲۳	آق قلا.....
۶۹	۱۲۶۶۹	۱۱۹	۹۷	۱۸۶۲	۱۶۴۴۴	۱۸۵۲۲	۳۱۲۶۰	بندر ترکمن
۳۴	۳۸۵۳	۴۵	۵۱	۸۰۵	۶۵۵۱	۷۴۵۲	۱۱۳۳۹	بندر گز
۴۰	۴۷۸۷	۷	۷۹	۸۷۱	۷۱۶۷	۸۱۲۴	۱۲۹۵۱	رامیان.....
۷۸	۸۹۹۸	۵۵	۱۷۵	۱۵۸۸	۱۴۲۸۲	۱۶۱۰۰	۲۵۱۷۶	علی آباد.....
۴۷	۴۱۰۰	۲۴	۹۵	۷۴۰	۷۶۱۶	۸۴۷۵	۱۲۶۲۲	کرد کوی
۱۰۱	۵۹۴۹	۳	۵۷	۷۵۳	۷۵۳۸	۸۳۵۱	۱۴۴۰۱	کلاله.....
۲۰۲	۴۰۵۶۵	۳۴	۱۱۳۸	۷۰۰۵	۷۰۷۹۶	۷۸۹۷۳	۱۱۹۷۴۰	گرگان
۱۰۳	۲۰۸۰۳	۱۱	۴۶۶	۳۶۵۷	۳۰۳۵۱	۳۴۴۸۵	۵۵۳۹۱	گنبد کاووس.....
۱۱۳	۷۱۹۸	۱۲	۱۰۷	۱۰۶۳	۱۱۱۲۵	۱۲۳۰۷	۱۹۶۱۸	مینودشت.....

مرد								شهرستان	
اظهار نشده	هرگز ازدواج نکرده	حداقل یکبار ازدواج کرده					جمع		
		اظهار نشده	بی همسر بر اثر طلاق	بی همسر بر اثر فوت همسر	دارای همسر	جمع			
۱۲۵۶	۱۴۵۱۳۸	۷۲	۸۵۱	۳۸۷۰	۱۷۹۷۹۹	۱۸۴۵۹۲	۳۳۰۹۸۶	۶۷۵۴۲۸	نقاط روستایی ..
۱۰۸	۷۷۲۹	۵	۶۵	۲۱۷	۹۱۰۷	۹۳۹۴	۱۷۲۳۱	۳۴۳۰۸	آزادشهر.....
۱۴۵	۱۳۴۲۷	۳	۴۶	۲۹۹	۱۵۹۰۲	۱۶۲۵۰	۲۹۸۲۲	۶۲۱۸۲	آق قلا.....
۹۵	۸۸۷۳	۷	۲۲	۲۲۰	۱۰۳۷۹	۱۰۶۲۸	۱۹۵۹۶	۴۰۰۰۴	بندر ترکمن
۲۴	۳۳۲۶	۲	۲۵	۱۴۲	۵۲۰۵	۵۳۷۴	۸۷۲۴	۱۷۸۸۹	بندر گز
۴۲	۸۸۱۹	۲	۶۸	۲۵۷	۱۱۱۴۱	۱۱۴۶۸	۲۰۳۲۹	۴۱۷۵۵	رامیان.....
۱۲۰	۱۱۶۴۳	۱۰	۸۰	۳۰۲	۱۴۳۸۸	۱۴۷۸۰	۲۶۵۴۳	۵۴۱۹۸	علی آباد.....
۸۹	۶۳۲۷	۷	۵۳	۲۲۸	۹۸۰۱	۱۰۰۸۹	۱۶۵۰۵	۳۳۵۲۸	کرد کوی
۱۳۹	۲۱۱۴۱	۹	۱۰۰	۴۹۵	۲۳۷۴۰	۲۴۳۴۴	۴۵۶۲۴	۹۳۹۷۶	کلاله.....
۲۵۱	۲۱۱۷۴	۱۴	۱۶۱	۶۳۰	۲۹۷۷۲	۳۰۵۷۷	۵۲۰۰۲	۱۰۲۲۳۷	گرگان
۱۳۶	۲۸۹۱۱	۱۱	۱۳۸	۶۷۷	۳۲۴۱۸	۳۳۲۴۴	۶۲۲۹۱	۱۲۷۷۲۰	گنبد کاووس.....
۱۰۷	۱۳۷۶۸	۲	۹۳	۴۰۳	۱۷۹۴۶	۱۸۴۴۴	۳۲۳۱۹	۶۷۶۳۱	مینودشت.....



۱۵-۳- جمعیت ۱۰ ساله و بیش تر استان گلستان بر حسب جنس و وضع زناشویی به تفکیک شهرستان - ۱۳۸۵ (دنباله)

شهرستان	زن							
	جمع	حداقل یکبار ازدواج کرده					جمع	
		اظهار نشده	بی همسر	بر اثر طلاق	بی همسر	دارای همسر		
اظهار شده	هرگز ازدواج نکرده	اظهار نشده	بی همسر	بر اثر طلاق	بی همسر	دارای همسر	جمع	
نقاط روستایی ..	۳۴۴۴۴۲	۲۰۱۲۹۲	۱۸۳۹۲۲	۲۲۶۶۷	۱۵۰۳	۲۰۰	۱۳۴۹۱۵	۱۲۳۵
آزادشهر	۱۷۰۷۷	۱۰۵۷۵	۹۲۷۸	۱۲۰۹	۸۰	۸	۶۴۰۷	۹۵
آق قلا	۳۲۳۶۰	۱۸۵۸۳	۱۶۵۹۴	۱۹۰۶	۷۵	۸	۱۳۵۸۵	۱۹۲
بندر ترکمن	۲۰۴۰۸	۱۱۷۷۰	۱۰۴۶۴	۱۲۲۵	۵۰	۳۱	۸۵۴۶	۹۲
بندر گز	۹۱۶۵	۶۰۵۷	۵۲۴۳	۷۴۲	۵۲	۲۰	۳۰۸۳	۲۵
رامیان	۲۱۴۲۶	۱۳۳۶۹	۱۱۷۵۸	۱۴۴۰	۱۶۲	۹	۸۰۰۳	۵۴
علی آباد	۲۷۶۵۵	۱۷۰۶۱	۱۴۸۵۱	۲۰۰۵	۱۵۴	۵۱	۱۰۵۰۶	۸۸
کرد کوی	۱۷۰۲۳	۱۱۵۲۶	۱۰۱۲۹	۱۲۸۸	۸۵	۲۴	۵۴۲۱	۷۶
کلاله	۴۸۳۵۲	۲۷۵۸۸	۲۴۴۵۲	۲۹۷۹	۱۴۶	۱۱	۲۰۵۸۵	۱۷۹
گرگان	۵۰۲۳۵	۳۳۰۸۹	۲۹۲۷۵	۳۴۶۴	۳۲۹	۲۱	۱۶۹۳۵	۲۱۱
گنبد کاووس	۶۵۴۲۹	۳۶۹۸۱	۳۲۸۰۰	۳۹۶۹	۲۰۰	۱۲	۲۸۳۱۱	۱۳۷
مینودشت	۳۵۳۱۲	۲۱۶۹۳	۱۹۰۷۸	۲۴۴۰	۱۷۰	۵	۱۳۵۳۳	۸۶

۱۶-۳- جمعیت استان گلستان بر حسب نوع معلولیت به تفکیک شهرستان - ۱۳۸۵

شهرستان	جمعیت ^(۱)	نابینا	ناشنوا	اختلال در گفتار و صدا	قطع دست	نقص دست
استان	۱۶۱۷۰۸۷	۲۱۶۰	۲۱۹۱	۴۶۴۸	۶۴۱	۴۱۴۴
آزادشهر	۸۹۴۷۷	۱۲۲	۱۲۹	۲۰۲	۳۱	۱۹۵
آق قلا	۱۰۹۹۰۳	۹۷	۱۰۴	۲۴۲	۴۲	۲۴۳
بندر ترکمن	۱۲۳۱۸۱	۱۴۹	۱۵۹	۳۰۴	۳۱	۲۶۶
بندر گز	۴۶۲۲۶	۱۱۶	۱۳۳	۲۴۶	۳۳	۱۹۴
رامیان	۸۲۳۵۲	۱۱۲	۱۰۴	۲۴۴	۲۴	۲۸۲
علی آباد	۱۲۵۰۷۹	۱۵۹	۱۵۱	۲۸۷	۵۴	۲۹۳
کرد کوی	۶۷۸۲۳	۱۴۲	۱۴۳	۲۰۹	۱۹	۱۸۰
کلاله	۱۵۳۲۶۱	۲۹۴	۲۳۵	۴۷۷	۷۷	۳۹۱
گرگان	۴۰۱۳۹۹	۴۶۲	۴۶۲	۱۱۵۳	۱۴۰	۹۷۲
گنبد کاووس	۲۸۹۶۴۷	۳۱۰	۳۶۱	۸۱۱	۱۱۶	۷۶۵
مینودشت	۱۲۸۷۳۹	۱۹۷	۲۱۰	۴۷۳	۷۴	۳۶۳



۱۶-۳- جمعیت استان گلستان بر حسب نوع معلولیت به تفکیک شهرستان - ۱۳۸۵ (دنباله)

شهرستان	قطع پا	نقص پا	نقص تنه	اختلال ذهنی	هیچ کدام	اظهار نشده
استان.....	۱۲۴۵	۹۳۳۹	۳۰۱۲	۷۱۹۶	۱۵۱۵۶۲۰	۳۶۲۰
آزادشهر.....	۶۴	۵۱۰	۱۴۶	۴۵۸	۸۷۷۶۵	۱۷۴
آق قلا.....	۶۸	۵۲۱	۱۲۹	۴۳۳	۱۰۸۲۶۷	۱۹۷
بندر ترکمن.....	۸۸	۵۸۵	۲۳۶	۵۷۳	۱۲۱۰۳۰	۳۳۰
بندر گز.....	۵۷	۴۰۲	۱۸۵	۳۰۲	۴۴۸۱۲	۱۰۰
رامیان.....	۸۷	۵۰۰	۱۵۸	۴۱۲	۸۰۷۵۱	۱۰۴
علی آباد.....	۹۹	۶۶۳	۲۲۹	۵۸۳	۱۲۲۸۷۶	۱۶۸
کرد کوی.....	۵۵	۴۸۷	۱۹۴	۳۹۸	۶۶۲۱۵	۱۰۳
کلاله.....	۱۰۱	۸۹۴	۲۷۴	۶۹۵	۱۴۹۷۰۴	۹۳۶
گرگان.....	۳۳۴	۲۱۹۷	۷۲۶	۲۰۹۱	۳۹۳۵۵۰	۱۰۸۳
گنبد کاووس.....	۱۹۸	۱۸۱۰	۴۸۳	۱۲۲۵	۲۸۴۵۵۲	۳۳۴
مینودشت.....	۹۴	۷۷۰	۲۵۲	۷۲۶	۱۲۶۰۹۸	۹۱

شهرستان	جمعیت ^(۱)	نابینا	ناشنوا	اختلال در گفتار و صدا	قطع دست	نقص دست
نقاط شهری.....	۷۹۵۱۲۶	۸۸۲	۹۲۵	۲۰۰۳	۲۷۷	۱۱۳۷
آزادشهر.....	۴۸۳۱۶	۵۶	۵۶	۹۵	۱۴	۸۹
آق قلا.....	۳۳۴۹۰	۳۰	۲۲	۵۹	۱۲	۸۱
بندر ترکمن.....	۷۴۸۸۱	۸۲	۱۰۱	۱۷۱	۱۶	۱۶۲
بندر گز.....	۲۵۵۶۶	۶۳	۷۲	۱۳۰	۱۲	۹۹
رامیان.....	۳۰۳۴۳	۳۹	۳۴	۵۸	۷	۹۸
علی آباد.....	۵۹۸۸۲	۵۸	۶۹	۱۱۹	۲۴	۱۳۲
کرد کوی.....	۲۹۳۵۲	۴۳	۴۶	۵۷	۶	۵۳
کلاله.....	۳۴۷۷۲	۵۹	۵۸	۷۷	۲۰	۹۵
گرگان.....	۲۸۰۹۴۹	۲۷۹	۲۷۹	۸۰۱	۹۴	۶۰۶
گنبد کاووس.....	۱۳۱۱۰۸	۱۲۷	۱۴۳	۲۹۰	۵۲	۳۳۵
مینودشت.....	۴۶۴۶۷	۴۶	۴۵	۱۴۶	۲۰	۸۷

۱۶-۳- جمعیت استان گلستان بر حسب نوع معلولیت به تفکیک شهرستان - ۱۳۸۵ (دنباله)

شهرستان	قطع پا	نقص پا	نقص تنه	اختلال ذهنی	هیچ کدام	اظهار نشده
نقاط شهری	۶۵۷	۴۱۶۹	۱۳۸۱	۳۸۳۳	۷۸۰۵۰۹	۱۹۹۱
آزادشهر	۴۴	۲۸۲	۶۵	۳۰۲	۴۷۳۷۱	۹۴
آق قلا	۲۵	۱۶۱	۳۳	۱۳۳	۳۲۹۵۰	۱۰۷
بندر ترکمن	۴۲	۳۶۴	۱۳۵	۳۲۸	۷۳۶۹۵	۱۴۷
بندر گز	۳۳	۱۴۷	۷۸	۱۵۱	۲۴۸۹۶	۶۷
رامیان	۴۲	۱۵۸	۶۹	۱۳۹	۲۹۷۹۳	۵۴
علی آباد	۵۲	۲۸۸	۱۰۹	۲۸۱	۵۸۸۴۲	۹۵
کرد کوی	۱۸	۱۶۱	۸۷	۱۴۸	۲۸۸۱۰	۳۱
کلاله	۳۱	۲۱۰	۶۸	۱۷۶	۳۳۸۶۹	۲۹۹
گرگان	۲۳۵	۱۴۰۰	۴۳۱	۱۳۷۶	۲۷۵۷۴۰	۸۷۹
گنبد کاووس	۱۰۵	۷۹۱	۲۱۷	۵۷۴	۱۲۸۸۱۶	۱۸۱
مینودشت	۳۰	۲۰۷	۹۶	۲۲۵	۴۵۷۲۷	۳۷

شهرستان	جمعیت ^(۱)	نابینا	ناشنوا	اختلال در گفتار و صدا	قطع دست	نقص دست
نقاط روستایی	۱۱۹۵۸۴	۱۲۷۸	۱۲۵۴	۲۶۴۲	۳۶۴	۲۳۰۲
آزادشهر	۴۱۱۶۰	۶۶	۷۳	۱۰۷	۱۷	۱۰۵
آق قلا	۷۶۴۰۱	۶۷	۸۲	۱۸۳	۳۰	۱۶۲
بندر ترکمن	۴۸۳۰۰	۶۷	۵۸	۱۳۳	۱۵	۱۰۴
بندر گز	۲۰۶۶۰	۵۳	۶۱	۱۱۶	۲۱	۹۵
رامیان	۵۲۰۰۹	۷۳	۷۰	۱۸۶	۱۷	۱۸۴
علی آباد	۶۵۱۹۷	۱۰۱	۸۲	۱۶۸	۳۰	۱۶۱
کرد کوی	۳۸۴۷۱	۹۹	۹۷	۱۵۲	۱۳	۱۲۷
کلاله	۱۱۷۸۶۷	۲۳۵	۱۷۷	۴۰۰	۵۷	۲۹۴
گرگان	۱۲۰۴۴۳	۱۸۳	۱۸۳	۳۵۲	۴۶	۳۶۶
گنبد کاووس	۱۵۶۸۰۴	۱۸۳	۲۰۶	۵۱۸	۶۴	۴۲۸
مینودشت	۸۲۲۷۲	۱۵۱	۱۶۵	۳۲۷	۵۴	۲۷۶



۱۶-۳- جمعیت استان گلستان بر حسب نوع معلولیت به تفکیک شهرستان - ۱۳۸۵ (دنباله)

شهرستان	قطع پا	نقص پا	نقص تنه	اختلال ذهنی	هیچ کدام	اظهار نشده
نقاط روستایی	۵۸۵	۵۱۶۷	۱۶۲۴	۴۰۵۵	۱۰۲۷۶۳	۱۶۲۸
آزادشهر	۲۰	۲۲۸	۸۱	۱۵۶	۴۰۳۹۴	۸۰
آق قلا	۴۳	۳۶۰	۹۶	۳۰۰	۷۵۳۰۵	۹۰
بندر ترکمن	۴۶	۲۲۱	۱۰۱	۲۴۵	۴۷۳۳۵	۱۸۳
بندر گز	۲۴	۲۵۵	۱۰۷	۱۵۱	۱۹۹۱۶	۳۳
رامیان	۴۵	۳۴۲	۸۹	۲۷۳	۵۰۹۵۸	۵۰
علی آباد	۴۷	۳۷۵	۱۲۰	۳۰۲	۶۴۰۳۴	۷۳
کرد کوی	۳۷	۳۲۶	۱۰۷	۲۵۰	۳۷۴۰۵	۷۲
کلاله	۶۹	۶۸۳	۲۰۶	۵۱۶	۱۱۵۲۱۸	۶۳۷
گرگان	۹۸	۷۹۶	۲۹۵	۷۱۵	۱۱۷۸۰۵	۲۰۴
گنبد کاووس	۹۲	۱۰۱۸	۲۶۶	۶۴۶	۱۵۴۰۲۲	۱۵۲
مینودشت	۶۴	۵۶۳	۱۵۶	۵۰۱	۸۰۳۷۱	۵۴

(۱) جمعیت معلول در این جدول از تفاضل ستون "جمعیت" با مجموع ستون‌های "هیچ کدام" و "اظهار نشده" محاسبه می‌شود.

۱۷-۳- جمعیت معلول^(۱) استان گلستان بر حسب تعداد موارد معلولیت به تفکیک شهرستان - ۱۳۸۵

شهرستان	کل				نقاط شهری	
	جمع	یک نوع معلولیت	دو نوع معلولیت	سه نوع معلولیت و بیش تر	جمع	یک نوع معلولیت
استان	۲۷۸۴۷	۲۲۰۶۲	۴۱۴۱	۱۶۴۴	۱۲۶۲۶	۱۰۰۵۸
آزادشهر	۱۵۳۸	۱۲۸۳	۱۹۱	۶۴	۸۵۱	۷۲۸
آق قلا	۱۴۳۹	۱۰۹۷	۲۴۴	۹۸	۴۳۳	۳۳۹
بندر ترکمن	۱۸۲۱	۱۳۸۶	۳۰۰	۱۳۵	۱۰۳۹	۷۶۳
بندر گز	۱۳۱۴	۱۰۳۰	۲۱۴	۷۰	۶۰۳	۴۶۱
رامیان	۱۴۹۷	۱۱۶۷	۲۳۴	۹۶	۴۹۶	۳۸۴
علی آباد	۲۰۳۵	۱۶۴۷	۲۹۳	۹۵	۹۴۵	۷۹۰
کرد کوی	۱۵۰۵	۱۲۴۵	۱۹۸	۶۲	۵۱۱	۴۲۳
کلاله	۲۶۲۱	۲۰۱۱	۴۰۳	۲۰۷	۶۰۴	۴۶۹
گرگان	۶۷۶۶	۵۴۱۲	۹۳۷	۴۱۷	۴۳۳۰	۳۴۴۰
گنبد کاووس	۴۷۶۱	۳۷۲۰	۷۶۴	۲۷۷	۲۱۱۱	۱۷۰۳
مینودشت	۲۵۵۰	۲۰۶۴	۳۶۳	۱۲۳	۷۰۳	۵۵۸

۱۷-۳- جمعیت معلول^(۱) استان گلستان بر حسب تعداد موارد معلولیت به تفکیک شهرستان - ۱۳۸۵ (دنباله)

شهرستان	نقاط شهری		نقاط روستایی		
	سه نوع معلولیت و بیش تر	دو نوع معلولیت	جمع	یک نوع معلولیت	سه نوع معلولیت و بیش تر
استان	۱۷۹۱	۷۷۷	۱۵۱۹۳	۱۱۹۱۰	۲۳۴۱
آزادشهر	۹۴	۲۹	۶۸۶	۵۵۴	۹۷
آق قلا	۶۵	۲۹	۱۰۰۶	۷۵۸	۱۷۹
بندر ترکمن	۱۹۰	۸۶	۷۸۲	۶۲۳	۱۱۰
بندر گز	۱۰۲	۴۰	۷۱۱	۵۶۹	۱۱۲
رامیان	۷۶	۳۶	۱۰۰۱	۷۸۳	۱۵۸
علی آباد	۱۲۳	۳۲	۱۰۹۰	۸۵۷	۱۷۰
کرد کوی	۶۸	۲۰	۹۹۴	۸۲۲	۱۳۰
کلاله	۸۰	۵۵	۲۰۱۲	۱۵۳۸	۳۲۳
گرگان	۶۰۹	۲۸۱	۲۴۳۴	۱۹۷۰	۳۲۸
گنبد کاووس	۲۹۳	۱۱۵	۲۶۳۰	۲۰۰۰	۴۶۹
مینودشت	۹۱	۵۴	۱۸۴۷	۱۵۰۶	۲۷۲

(۱) شامل نابینایی، ناشنوایی، اختلال در گفتار و صدا، قطع دست، نقص دست، قطع پا، نقص پا، نقص تنه و اختلال ذهنی می باشد.

۱۸-۳- خانوارهای معمولی و گروهی استان گلستان بر حسب تعداد اعضای خانوار به تفکیک شهرستان - ۱۳۸۵

شهرستان	جمع	۱ نفر	۲ نفر	۳ نفر	۴ نفر
استان	۳۷۹۱۶۱	۱۴۱۷۴	۴۹۷۹۲	۱۲۳۲۹	۱۱۳۴۵
آزادشهر	۲۱۱۸۹	۹۵۵	۲۹۵۹	۴۴۶۵	۴۶۳۴
آق قلا	۲۲۸۰۶	۴۰۴	۲۰۳۹	۴۰۳۷	۴۵۷۹
بندر ترکمن	۲۵۲۹۵	۵۴۳	۱۹۵۴	۴۱۰۷	۵۳۸۰
بندر گز	۱۲۰۵۹	۶۷۹	۱۸۰۷	۲۷۱۶	۳۱۰۴
رامیان	۱۹۵۷۹	۸۵۸	۲۷۶۲	۴۱۱۹	۴۳۲۰
علی آباد	۲۹۹۴۴	۱۲۳۳	۴۰۱۷	۶۷۲۵	۶۹۳۰
کرد کوی	۱۷۶۱۷	۸۲۵	۲۶۲۰	۴۲۱۳	۴۷۷۳
کلاله	۳۱۵۸۵	۸۱۲	۳۴۹۷	۵۵۱۵	۵۸۲۴
گرگان	۱۰۵۱۲۷	۵۱۲۴	۱۶۲۰۱	۲۷۳۱۵	۲۸۰۲۹
گنبد کاووس	۶۳۸۷۶	۱۸۷۳	۷۴۸۷	۱۲۷۳۷	۱۴۰۰۳
مینودشت	۳۰۷۹۱	۱۵۶۸	۴۴۴۹	۶۳۸۰	۶۷۶۹



۱۸-۳- خانوارهای معمولی و گروهی استان گلستان بر حسب تعداد اعضای خانوار به تفکیک استان - ۱۳۸۵ (دنباله)

شهرستان	۵ نفر	۶ نفر	۷ نفر	۸ نفر	۹ نفر	۱۰ نفر و بیش تر
استان	۶۴۴۱۷	۳۱۹۴۰	۲۱۲۶۹	۱۰۶۴۱	۵۰۴۹	۴۲۰۵
آزادشهر	۳۶۷۳	۲۲۶۱	۱۲۰۵	۵۶۷	۲۸۷	۱۸۳
آق قلا	۴۳۰۵	۳۱۹۵	۲۰۵۲	۱۱۳۹	۵۸۴	۴۷۲
بندر ترکمن	۵۰۵۱	۳۶۸۳	۲۲۰۲	۱۱۹۹	۶۱۶	۵۶۰
بندر گز	۲۱۷۵	۹۹۲	۳۵۳	۱۴۹	۵۳	۳۱
رامیان	۳۲۳۰	۲۰۶۶	۱۲۱۴	۵۷۵	۲۵۶	۱۷۹
علی آباد	۵۰۲۸	۲۹۷۷	۱۶۲۱	۷۶۸	۳۷۰	۲۷۵
کرد کوی	۲۹۴۸	۱۳۵۳	۵۴۷	۱۹۷	۸۶	۵۵
کلاله	۵۳۱۸	۴۴۴۰	۲۹۴۲	۱۶۱۲	۸۲۳	۸۰۲
گرگان	۱۶۳۸۶	۷۲۵۷	۲۹۲۱	۱۱۷۵	۴۲۰	۲۹۹
گنبد کاووس	۱۱۰۶۲	۷۴۴۴	۴۴۷۱	۲۴۶۴	۱۲۳۷	۱۰۹۸
مینودشت	۵۲۴۱	۳۲۷۲	۱۷۴۱	۸۰۳	۳۱۷	۲۵۱

شهرستان	جمع	۱ نفر	۲ نفر	۳ نفر	۴ نفر
نقاط شهری	۱۹۶۳۱۳	۷۱۵۴	۲۷۱۹۹	۴۶۳۰۵	۵۰۴۱۸
آزادشهر	۱۱۵۸۷	۴۱۷	۱۶۱۱	۲۵۴۲	۲۶۶۱
آق قلا	۷۰۵۸	۸۵	۵۸۶	۱۳۱۲	۱۵۱۵
بندر ترکمن	۱۵۷۵۳	۳۳۴	۱۲۳۹	۲۶۸۱	۳۵۶۶
بندر گز	۶۷۳۷	۳۶۵	۱۰۴۰	۱۵۱۳	۱۸۰۴
رامیان	۷۳۷۳	۳۴۴	۱۰۶۰	۱۵۷۰	۱۷۵۰
علی آباد	۱۴۸۳۰	۵۷۵	۱۹۹۴	۳۵۴۲	۳۷۵۳
کرد کوی	۷۶۱۱	۲۸۸	۱۱۳۶	۱۸۹۹	۲۱۹۴
کلاله	۷۵۹۳	۲۳۲	۹۱۸	۱۵۲۱	۱۶۸۶
گرگان	۷۵۴۹۶	۳۷۴۹	۱۲۰۹۹	۲۰۳۷۴	۲۰۹۵۱
گنبد کاووس	۳۱۰۴۴	۱۰۲۸	۳۹۴۱	۶۸۵۹	۷۸۷۸
مینودشت	۱۱۳۰۱	۴۳۷	۱۵۷۵	۲۴۹۱	۲۶۶۰

۱۸-۳- خانوارهای معمولی و گروهی استان گلستان بر حسب تعداد اعضای خانوار به تفکیک استان - ۱۳۸۵ (دنباله)

شهرستان	۵ نفر	۶ نفر	۷ نفر	۸ نفر	۹ نفر	۱۰ نفر و بیش تر
نقاط شهری.....	۳۳۲۲۳	۱۷۰۰۶	۱۰۲۸	۳۵۳۴	۱۶۰۰	۱۲۱۶
آزادشهر.....	۲۰۴۹	۱۱۹۵	۶۳۲	۲۵۵	۱۲۷	۹۸
آق قلا.....	۱۴۵۸	۹۷۲	۵۸۸	۲۹۶	۱۴۵	۱۰۰
بندر ترکمن.....	۳۲۹۱	۲۱۷۹	۱۲۱۳	۶۳۰	۳۳۲	۲۸۸
بندر گز.....	۱۲۱۰	۵۳۵	۱۷۲	۵۹	۲۶	۱۳
رامیان.....	۱۲۷۹	۷۱۴	۳۸۶	۱۶۲	۶۹	۳۹
علی آباد.....	۲۵۶۲	۱۳۳۱	۶۳۱	۲۷۴	۱۰۱	۶۷
کرد کوی.....	۱۲۱۱	۵۲۶	۲۱۴	۷۸	۴۲	۲۳
کلاله.....	۱۳۳۸	۹۴۲	۵۰۰	۲۳۹	۱۲۰	۹۷
گرگان.....	۱۱۲۲۵	۴۴۸۲	۱۶۶۲	۶۰۸	۲۱۹	۱۲۷
گنبد کاووس.....	۵۵۶۰	۲۹۶۷	۱۴۴۳	۷۱۲	۳۴۶	۳۱۰
مینودشت.....	۲۰۴۰	۱۱۶۳	۵۸۷	۲۲۱	۷۳	۵۴

شهرستان	جمع	۱ نفر	۲ نفر	۳ نفر	۴ نفر
نقاط روستایی.....	۱۸۲۹۷۱	۶۹۸۴	۲۲۵۳۰	۳۵۹۴۵	۳۷۸۵۴
آزادشهر.....	۹۶۰۱	۵۳۷	۱۳۴۸	۱۹۲۳	۱۹۷۳
آق قلا.....	۱۵۷۴۶	۳۱۹	۱۴۵۳	۲۷۲۳	۳۰۶۴
بندر ترکمن.....	۹۵۴۲	۲۰۹	۷۱۵	۱۴۲۶	۱۸۱۴
بندر گز.....	۵۳۲۲	۳۱۴	۷۶۷	۱۲۰۳	۱۳۰۰
رامیان.....	۱۲۲۰۶	۵۱۴	۱۷۰۲	۲۵۴۹	۲۵۷۰
علی آباد.....	۱۵۱۱۴	۶۵۸	۲۰۲۳	۳۱۸۳	۳۱۷۷
کرد کوی.....	۱۰۰۰۶	۵۳۷	۱۴۸۴	۲۳۱۴	۲۵۷۹
کلاله.....	۲۳۸۸۲	۵۷۹	۲۵۶۸	۳۹۸۳	۴۱۱۹
گرگان.....	۲۹۶۲۴	۱۳۶۸	۴۱۰۲	۶۹۴۱	۷۰۷۸
گنبد کاووس.....	۳۲۴۳۸	۸۱۸	۳۴۹۴	۵۸۱۱	۶۰۷۱
مینودشت.....	۱۹۴۹۰	۱۱۳۱	۲۸۷۴	۳۸۸۹	۴۱۰۹



۱۸-۳- خانوارهای معمولی و گروهی استان گلستان بر حسب تعداد اعضای خانوار به تفکیک استان - ۱۳۸۵ (دنباله)

شهرستان	۵ نفر	۶ نفر	۷ نفر	۸ نفر	۹ نفر	۱۰ نفر و بیش تر
نقاط روستایی.....	۳۱۱۰۴	۲۱۸۵۵	۱۳۱۹۸	۷۰۱۹	۳۴۳۴	۲۹۷۸
آزادشهر.....	۱۶۲۴	۱۰۶۶	۵۷۳	۳۱۲	۱۶۰	۸۵
آق قلا.....	۲۸۴۷	۲۲۲۳	۱۴۶۴	۸۴۳	۴۳۸	۳۷۲
بندر ترکمن.....	۱۷۶۰	۱۵۰۴	۹۸۹	۵۶۹	۲۸۴	۲۷۲
بندر گز.....	۹۶۵	۴۵۷	۱۸۱	۹۰	۲۷	۱۸
رامیان.....	۱۹۵۱	۱۳۵۲	۸۲۸	۴۱۳	۱۸۷	۱۴۰
علی آباد.....	۲۴۶۶	۱۶۴۶	۹۹۰	۴۹۴	۲۶۹	۲۰۸
کرد کوی.....	۱۷۳۷	۸۲۷	۳۳۳	۱۱۹	۴۴	۳۲
کلاله.....	۳۹۶۶	۳۴۸۰	۲۴۲۹	۱۳۶۴	۶۹۹	۶۹۵
گرگان.....	۵۱۶۱	۲۷۷۵	۱۲۵۹	۵۶۷	۲۰۱	۱۷۲
گنبد کاووس.....	۵۴۲۶	۴۴۱۶	۲۹۹۸	۱۷۳۶	۸۸۱	۷۸۷
مینودشت.....	۳۲۰۱	۲۱۰۹	۱۱۵۴	۵۸۲	۲۴۴	۱۹۷

۱۹-۳- خانوارهای معمولی استان گلستان بر حسب جنس سرپرست خانوار به تفکیک شهرستان - ۱۳۸۵

شهرستان	جمع			شهری			روستایی		
	مرد و زن	مرد	زن	مرد و زن	مرد	زن	مرد و زن	مرد	زن
استان ^(۱)	۳۷۸۴۳۴	۳۴۳۶۴۷	۳۴۷۷۷	۱۹۵۱۱۰	۱۷۷۶۲۷	۱۷۴۸۳	۱۸۲۸۰۰	۱۶۵۵۲۵	۱۷۲۷۵
آزادشهر.....	۲۱۱۰۸	۱۸۹۸۹	۲۱۱۹	۱۱۵۱۳	۱۰۴۴۴	۱۰۶۹	۹۵۹۴	۸۵۴۴	۱۰۵۰
آق قلا.....	۲۲۷۹۷	۲۱۱۶۵	۱۶۳۲	۷۰۵۳	۶۶۹۱	۳۶۲	۱۵۷۴۲	۱۴۴۷۲	۱۲۷۰
بندر ترکمن.....	۲۵۲۸۰	۲۳۴۰۷	۱۸۷۳	۱۵۷۴۷	۱۴۵۸۶	۱۱۶۱	۹۵۳۳	۸۸۲۱	۷۱۲
بندر گز.....	۱۲۰۳۳	۱۰۷۸۹	۱۲۴۴	۶۷۱۸	۶۰۳۰	۶۸۸	۵۳۱۵	۴۷۵۹	۵۵۶
رامیان.....	۱۹۵۷۱	۱۷۳۱۶	۲۲۵۵	۷۳۶۸	۶۶۰۰	۷۶۸	۱۲۲۰۳	۱۰۷۱۶	۱۴۸۷
علی آباد.....	۲۹۶۸۲	۲۶۶۳۵	۳۰۴۷	۱۴۵۸۲	۱۳۱۹۴	۱۳۸۸	۱۵۱۰۰	۱۳۴۴۱	۱۶۵۹
کرد کوی.....	۱۷۵۶۸	۱۶۰۷۰	۱۴۹۸	۷۵۶۴	۷۰۰۵	۵۵۹	۱۰۰۰۴	۹۰۶۵	۹۳۹
کلاله.....	۳۱۵۰۵	۲۹۲۱۵	۲۲۹۰	۷۵۵۸	۷۰۲۶	۵۳۲	۲۳۸۳۷	۲۲۰۸۱	۱۷۵۶
گرگان.....	۱۰۴۴۷۲	۹۴۶۲۹	۹۸۴۳	۷۴۸۵۰	۶۷۸۱۴	۷۰۳۶	۲۹۶۱۵	۲۶۸۰۸	۲۸۰۷
گنبد کاووس.....	۶۳۶۸۱	۵۸۳۲۸	۵۳۵۳	۳۰۸۹۴	۲۸۰۶۹	۲۸۲۵	۳۲۳۹۳	۲۹۸۸۲	۲۵۱۱
مینودشت.....	۳۰۷۲۷	۲۷۱۰۴	۳۶۲۳	۱۱۲۶۳	۱۰۱۶۸	۱۰۹۵	۱۹۴۶۴	۱۶۹۳۶	۲۵۲۸

(۱) جمعیت غیر ساکن در کل منظور شده است.

۲۰-۳- خانوارهای معمولی و گروهی استان گلستان بر حسب تعداد افراد با سواد و بی سواد به تفکیک شهرستان - ۱۳۸۵

با سواد					جمع	شهرستان
۴ نفر و بیش تر	۳ نفر	۲ نفر	۱ نفر	ندارد		
۱۴۴۳۳۳	۷۱۶۵۲	۱۱۰۹۳۶	۳۰۱۷۶	۲۲۷۷۱	۳۷۹۸۶۱	استان
۸۰۰۵	۳۸۱۴	۶۱۵۱	۱۷۵۰	۱۴۶۹	۲۱۱۸۹	آزادشهر
۹۳۵۷	۴۰۶۸	۶۳۰۴	۱۹۰۷	۱۱۷۰	۲۲۸۰۶	آق قلا
۱۲۰۲۳	۴۷۲۴	۶۱۹۵	۱۴۵۰	۹۰۳	۲۵۲۹۵	بندر ترکمن
۴۳۲۰	۲۳۳۶	۳۱۹۶	۱۱۰۳	۱۱۰۴	۱۲۰۵۹	بندر گز
۶۵۵۷	۳۴۰۷	۵۸۸۹	۱۹۱۵	۱۸۱۱	۱۹۵۷۹	رامیان
۱۰۹۶۵	۵۵۹۵	۸۷۳۰	۲۴۸۸	۲۱۶۶	۲۹۹۴۴	علی آباد
۵۹۳۱	۳۶۹۴	۴۷۸۷	۱۶۱۲	۱۵۹۳	۱۷۶۱۷	کرد کوی
۱۲۷۹۴	۵۳۴۰	۹۱۴۲	۲۶۹۳	۱۶۱۶	۳۱۵۸۵	کلاله
۳۷۴۱۱	۲۱۶۸۲	۳۲۸۲۴	۷۷۲۲	۵۴۸۸	۱۰۵۱۲۷	گرگان
۲۶۵۷۱	۱۱۵۵۲	۱۸۴۰۷	۴۶۲۱	۲۷۲۵	۶۳۸۷۶	گنبد کاووس
۱۰۳۹۹	۵۴۴۰	۹۳۱۱	۲۹۱۵	۲۷۲۶	۳۰۷۹۱	مینودشت

بی سواد					جمع	شهرستان
۴ نفر و بیش تر	۳ نفر	۲ نفر	۱ نفر	ندارد		
۳۶۳۷	۱۵۵۱	۶۰۵۰۰	۹۵۱۹۱	۲۱۱۲۷۵	۲۱۱۲۷۵	استان
۱۷۳	۴۱۴	۳۵۷۹	۵۳۶۳	۱۱۶۶۰	۱۱۶۶۰	آزادشهر
۵۵۹	۸۳۱	۴۸۰۳	۷۵۶۵	۹۰۴۸	۹۰۴۸	آق قلا
۱۲۳	۵۱۱	۴۱۱۹	۹۱۰۸	۱۱۴۳۴	۱۱۴۳۴	بندر ترکمن
۳۷	۲۱۹	۲۰۰۸	۳۰۲۱	۶۷۷۴	۶۷۷۴	بندر گز
۴۲۰	۶۲۶	۳۷۸۳	۵۲۲۰	۹۵۳۰	۹۵۳۰	رامیان
۴۷۵	۶۸۷	۴۸۱۲	۷۴۸۲	۱۶۴۸۸	۱۶۴۸۸	علی آباد
۱۱۸	۳۴۹	۳۲۲۳	۴۳۸۰	۹۵۴۷	۹۵۴۷	کرد کوی
۴۱۳	۱۲۸۲	۷۵۴۲	۹۶۵۹	۱۲۶۸۹	۱۲۶۸۹	کلاله
۴۷۵	۱۲۶۴	۱۰۲۹۵	۱۸۶۳۹	۷۴۴۵۴	۷۴۴۵۴	گرگان
۶۰۰	۱۵۶۸	۹۶۹۶	۱۷۴۲۲	۳۴۵۹۰	۳۴۵۹۰	گنبد کاووس
۲۴۴	۸۰۷	۶۶۴۰	۸۰۳۹	۱۵۰۶۱	۱۵۰۶۱	مینودشت

۲۰-۳- خانوارهای معمولی و گروهی استان گلستان بر حسب تعداد افراد با سواد و بی سواد به تفکیک شهرستان - ۱۳۸۵
(دنباله)

با سواد					جمع	شهرستان
۴ نفر و بیش تر	۳ نفر	۲ نفر	۱ نفر	ندارد		
۷۱۱۵۶	۳۹۳۷۴	۵۱۱۰۵	۱۲۵۳۳	۱۲۱۵	۱۹۶۳۱۳	نقاط شهری
۴۶۹۲	۲۰۸۸	۳۳۹۸	۷۸۹	۶۲۰	۱۱۵۸۷	آزادشهر
۳۱۶۴	۱۳۶۱	۱۹۲۱	۴۲۱	۱۹۱	۷۰۵۸	آق قلا
۷۵۵۷	۳۰۴۳	۳۸۱۷	۸۴۴	۴۹۲	۱۵۷۵۳	بندر ترکمن
۲۵۷۴	۱۳۵۳	۱۷۷۰	۵۳۷	۵۰۳	۶۷۳۷	بندر گز
۲۷۸۲	۱۳۲۸	۲۲۱۷	۵۰۹	۵۳۷	۷۳۷۳	رامیان
۵۹۲۲	۲۹۵۳	۴۳۵۴	۹۱۲	۶۸۹	۱۴۸۳۰	علی آباد
۲۶۹۳	۱۶۷۶	۲۱۱۹	۶۲۵	۴۹۸	۷۶۱۱	کرد کوی
۳۲۰۳	۱۳۰۴	۲۳۰۵	۴۳۴	۳۴۷	۷۵۹۳	کلاله
۲۷۷۵۵	۱۶۰۵۱	۲۳۹۶۴	۴۹۶۳	۲۷۶۳	۷۵۴۹۶	گرگان
۱۳۳۳۵	۶۱۴۹	۸۷۴۷	۱۷۹۴	۱۰۱۹	۳۱۰۴۴	گنبد کاووس
۴۴۷۹	۲۰۶۸	۳۴۹۳	۷۰۵	۵۵۶	۱۱۳۰۱	مینودشت

بی سواد					جمع	شهرستان
۴ نفر و بیش تر	۳ نفر	۲ نفر	۱ نفر	ندارد		
۶۵۳	۲۰۴۱	۱۸۴۱۱	۳۹۵۶۷	۱۳۵۷۱۱	۱۳۵۷۱۱	نقاط شهری
۴۶	۱۶۷	۱۵۸۷	۲۵۰۰	۷۲۸۷	۷۲۸۷	آزادشهر
۵۷	۱۶۳	۹۵۹	۲۳۳۰	۳۵۴۹	۳۵۴۹	آق قلا
۴۴	۲۲۳	۱۹۶۲	۵۴۸۱	۸۰۴۳	۸۰۴۳	بندر ترکمن
۱۱	۹۰	۸۱۰	۱۴۸۳	۴۳۴۳	۴۳۴۳	بندر گز
۴۲	۱۲۷	۱۱۳۱	۱۶۶۱	۴۴۱۲	۴۴۱۲	رامیان
۶۸	۱۵۵	۱۴۶۵	۲۹۱۰	۱۰۲۳۲	۱۰۲۳۲	علی آباد
۲۵	۱۰۹	۱۱۶۹	۱۶۳۴	۴۶۷۴	۴۶۷۴	کرد کوی
۳۷	۱۳۱	۱۰۶۴	۱۸۶۶	۴۴۹۵	۴۴۹۵	کلاله
۱۷۰	۴۴۷	۴۳۳۶	۱۰۶۶۴	۵۹۸۷۹	۵۹۸۷۹	گرگان
۱۲۸	۲۹۵	۲۵۱۸	۶۶۷۳	۲۱۴۳۰	۲۱۴۳۰	گنبد کاووس
۲۵	۱۳۴	۱۴۱۰	۲۳۶۵	۷۳۶۷	۷۳۶۷	مینودشت

۲۰-۳- خانوارهای معمولی و گروهی استان گلستان بر حسب تعداد افراد با سواد و بی سواد به تفکیک شهرستان - ۱۳۸۵
(دنباله)

با سواد					جمع	شهرستان
۴ نفر و بیش تر	۳ نفر	۲ نفر	۱ نفر	ندارد		
۶۶۰۵۲	۳۲۱۸۹	۵۲۶۸۹	۱۷۵۴۳	۱۴۴۹۸	۱۸۲۹۷۱	نقاط روستایی
۳۳۱۳	۱۷۲۶	۲۷۵۳	۹۶۰	۸۴۹	۹۶۰۱	آزادشهر
۶۱۹۳	۲۷۰۷	۴۳۸۳	۱۴۸۶	۹۷۷	۱۵۷۴۶	آق قلا
۴۴۶۶	۱۶۸۱	۲۳۷۸	۶۰۶	۴۱۱	۹۵۴۲	بندر ترکمن
۱۷۴۶	۹۸۳	۱۴۲۶	۵۶۶	۶۰۱	۵۳۲۲	بندر گز
۳۷۷۵	۲۰۷۹	۳۶۷۲	۱۴۰۶	۱۲۷۴	۱۲۲۰۶	رامیان
۵۰۴۳	۲۶۴۲	۴۳۷۶	۱۵۷۶	۱۴۷۷	۱۵۱۱۴	علی آباد
۳۲۳۸	۲۰۱۸	۲۶۶۸	۹۸۷	۱۰۹۵	۱۰۰۰۶	کرد کوی
۹۵۵۲	۴۰۱۶	۶۸۱۹	۲۲۴۰	۱۲۵۵	۲۳۸۸۲	کلاله
۹۶۵۶	۵۶۳۱	۸۸۶۰	۲۷۵۴	۲۷۲۳	۲۹۶۲۴	گرگان
۱۳۱۵۰	۵۳۳۴	۹۵۳۶	۲۷۵۲	۱۶۶۶	۳۲۴۳۸	گنبد کاووس
۵۹۲۰	۳۳۷۲	۵۸۱۸	۲۲۱۰	۲۱۷۰	۱۹۴۹۰	مینودشت

بی سواد					جمع	شهرستان
۴ نفر و بیش تر	۳ نفر	۲ نفر	۱ نفر	ندارد		
۲۹۴۷	۶۴۶۶	۴۱۹۱۶	۵۶۲۰۹	۷۵۴۳۳	۷۵۴۳۳	نقاط روستایی
۱۲۷	۲۴۷	۱۹۹۲	۲۸۶۳	۴۳۷۲	۴۳۷۲	آزادشهر
۵۰۱	۶۶۸	۳۸۴۳	۵۲۳۵	۵۴۹۹	۵۴۹۹	آق قلا
۷۹	۲۸۸	۲۱۵۷	۳۶۲۷	۳۳۹۱	۳۳۹۱	بندر ترکمن
۲۶	۱۲۹	۱۱۹۸	۱۵۳۸	۲۴۳۱	۲۴۳۱	بندر گز
۳۷۸	۴۹۹	۲۶۵۲	۳۵۵۹	۵۱۱۸	۵۱۱۸	رامیان
۴۰۷	۵۳۲	۳۳۴۷	۴۵۷۲	۶۲۵۶	۶۲۵۶	علی آباد
۹۳	۲۴۰	۲۰۵۴	۲۷۴۶	۴۸۷۳	۴۸۷۳	کرد کوی
۳۵۹	۱۱۳۵	۶۴۴۱	۷۷۶۶	۸۱۸۱	۸۱۸۱	کلاله
۳۰۵	۸۱۷	۵۹۵۹	۷۹۷۳	۱۴۵۷۰	۱۴۵۷۰	گرگان
۴۵۳	۱۲۳۸	۷۰۴۳	۱۰۶۵۶	۱۳۰۴۸	۱۳۰۴۸	گنبد کاووس
۲۱۹	۶۷۳	۵۲۳۰	۵۶۷۴	۷۶۹۴	۷۶۹۴	مینودشت

۲۱-۳- خانوارهای معمولی ساکن و گروهی استان گلستان بر حسب نوع محل سکونت به تفکیک شهرستان - ۱۳۸۵

شهرستان	جمع	واحد مسکونی معمولی	چادر	کپر	آلونک، زاغه یا موارد مشابه	سایر
استان	۳۷۹۳۵۴	۳۷۹۱۹۳	۱۸	۴۰	۸۰	۲۳
آزادشهر	۲۱۱۸۸	۲۱۱۸۸	۰	۰	۰	۰
آق قلا	۲۲۸۰۴	۲۲۷۹۱	۲	۰	۱۱	۰
بندر ترکمن	۲۵۲۹۵	۲۵۲۹۳	۱	۰	۱	۰
بندر گز	۱۲۰۵۹	۱۲۰۵۸	۰	۰	۱	۰
رامیان	۱۹۵۷۹	۱۹۵۵۸	۲	۲	۱۷	۰
علی آباد	۲۹۹۴۴	۲۹۹۳۸	۲	۰	۴	۰
کرد کوی	۱۷۶۱۷	۱۷۶۱۶	۰	۰	۱	۰
کلاله	۳۱۴۷۵	۳۱۴۵۸	۰	۹	۱	۷
گرگان	۱۰۵۱۲۰	۱۰۵۰۹۱	۱	۴	۱۷	۷
گنبد کاووس	۶۳۴۸۲	۶۳۴۱۹	۱۰	۲۵	۲۲	۶
مینودشت	۳۰۷۹۱	۳۰۷۸۳	۰	۰	۵	۳

شهرستان	جمع	واحد مسکونی معمولی	چادر	کپر	آلونک، زاغه یا موارد مشابه	سایر
نقاط شهری	۱۹۶۳۸۳	۱۹۶۳۱۹	۶	۵	۴۳	۱۰
آزادشهر	۱۱۵۸۷	۱۱۵۸۷	۰	۰	۰	۰
آق قلا	۷۰۵۸	۷۰۵۶	۱	۰	۱	۰
بندر ترکمن	۱۵۷۵۳	۱۵۷۵۱	۱	۰	۱	۰
بندر گز	۶۷۳۷	۶۷۳۷	۰	۰	۰	۰
رامیان	۷۳۷۳	۷۳۵۵	۱	۰	۱۷	۰
علی آباد	۱۴۸۳۰	۱۴۸۲۷	۲	۰	۱	۰
کرد کوی	۷۶۱۱	۷۶۱۰	۰	۰	۱	۰
کلاله	۷۵۹۳	۷۵۸۹	۰	۰	۱	۳
گرگان	۷۵۴۹۶	۷۵۴۷۴	۱	۰	۱۶	۵
گنبد کاووس	۳۱۰۴۴	۳۱۰۳۲	۰	۵	۵	۲
مینودشت	۱۱۳۰۱	۱۱۳۰۱	۰	۰	۰	۰

۲۱-۳- خانوارهای معمولی ساکن و گروهی استان گلستان بر حسب نوع محل سکونت به تفکیک شهرستان - ۱۳۸۵ (دنباله)

شهرستان	جمع	واحد مسکونی معمولی	چادر	کپر	آلونک، زاغه یا موارد مشابه	سایر
نقاط روستایی.....	۱۸۲۹۷۱	۱۸۲۸۷۴	۱۲	۳۵	۳۷	۱۳
آزادشهر.....	۹۶۰۱	۹۶۰۱	۰	۰	۰	۰
آق قلا.....	۱۵۷۴۶	۱۵۷۳۵	۱	۰	۱۰	۰
بندر ترکمن.....	۹۵۴۲	۹۵۴۲	۰	۰	۰	۰
بندر گز.....	۵۳۲۲	۵۳۲۱	۰	۰	۱	۰
رامیان.....	۱۲۲۰۶	۱۲۲۰۳	۱	۲	۰	۰
علی آباد.....	۱۵۱۱۴	۱۵۱۱۱	۰	۰	۳	۰
کرد کوی.....	۱۰۰۰۶	۱۰۰۰۶	۰	۰	۰	۰
کلاله.....	۲۳۸۸۲	۲۳۸۶۹	۰	۹	۰	۴
گرگان.....	۲۹۶۲۴	۲۹۶۱۷	۰	۴	۱	۲
گنبد کاووس.....	۳۲۴۳۸	۳۲۳۸۷	۱۰	۲۰	۱۷	۴
مینودشت.....	۱۹۴۹۰	۱۹۴۸۲	۰	۰	۵	۳

شهرستان	کل خانوارها	موتورسیکلت (دنده‌ای و گازی)	خودروی سبک (سواری، وانت و...)
استان.....	۳۷۷۹۲۲	۱۲۶۲۹۷	۱۹۵۹۵
آزادشهر.....	۲۱۱۰۷	۵۲۴۳	۳۹۵۴
آق قلا.....	۲۲۷۹۶	۱۲۵۵۵	۴۵۸۰
بندر ترکمن.....	۲۵۲۸۰	۱۰۸۱۰	۵۷۳۹
بندر گز.....	۱۲۰۳۴	۴۷۲۸	۲۴۵۴
رامیان.....	۱۹۵۷۱	۶۱۴۲	۲۷۳۹
علی آباد.....	۲۹۶۸۴	۱۲۰۱۵	۵۸۴۹
کرد کوی.....	۱۷۵۶۸	۵۹۲۹	۳۳۳۳
کلاله.....	۳۱۳۹۲	۱۷۲۶۴	۶۱۴۲
گرگان.....	۱۰۴۴۷۲	۱۶۲۹۵	۳۳۹۹۸
گنبد کاووس.....	۶۳۲۹۰	۲۶۱۶۴	۱۵۹۶۰
مینودشت.....	۳۰۷۲۸	۹۱۵۳	۴۸۴۶

۲۲-۳- برآورد خانوارهای معمولی ساکن استان گلستان بر حسب در اختیار داشتن موتور سیکلت، خودروی سبک، رایانه و استفاده از اینترنت به تفکیک شهرستان - ۱۳۸۵

شهرستان	رایانه				
	جمع	همراه با استفاده حداقل یکی از اعضای خانوار از اینترنت	بدون استفاده اعضای خانوار از اینترنت	اظهار نشده	هیچ کدام از وسایل و امکانات فوق اظهار نشده
استان	۵۵۲۸۵	۳۰۸۶۶	۲۳۴۲۵	۹۹۴	۱۷۰۰۳۴
آزادشهر	۲۴۷۴	۱۲۷۹	۱۱۱۷	۷۸	۱۱۸۶۷
آق قلا	۱۴۴۱	۶۱۶	۷۷۷	۴۸	۷۹۳۶
بندر ترکمن	۲۶۴۹	۱۱۲۸	۱۳۳۸	۱۸۳	۱۰۱۸۲
بندر گز	۱۵۰۰	۸۸۸	۵۵۴	۵۸	۵۲۹۵
رامیان	۱۴۲۰	۶۷۳	۷۰۲	۴۵	۱۱۳۹۹
علی آباد	۳۹۸۱	۲۰۷۳	۱۸۲۸	۸۰	۱۳۱۱۹
کرد کوی	۱۸۳۰	۸۶۸	۹۱۳	۴۹	۸۸۲۵
کلاله	۲۶۳۱	۹۵۹	۱۵۸۱	۹۱	۱۰۸۷۳
گرگان	۲۳۶۹۸	۱۴۷۷۱	۸۷۵۹	۱۶۸	۴۹۷۶۴
گنبد کاووس	۱۰۶۳۳	۵۸۹۰	۴۶۵۲	۹۱	۲۳۴۶۴
مینودشت	۳۰۲۸	۱۷۲۱	۱۲۰۳	۱۰۴	۱۷۳۰۹

شهرستان	کل خانوارها	موتورسیکلت (دنده‌ای و گازی)	خودروی سبک (سواری، وانت و...)
نقاط شهری	۱۹۵۱۱۳	۴۹۴۱۲	۶۰۸۲۱
آزادشهر	۱۱۵۱۳	۲۶۲۵	۲۷۶۸
آق قلا	۷۰۵۳	۳۴۳۶	۱۸۶۳
بندر ترکمن	۱۵۷۴۷	۵۹۹۷	۳۷۴۳
بندر گز	۶۷۱۸	۲۵۸۹	۱۵۶۴
رامیان	۷۳۶۶	۲۵۰۶	۱۳۲۸
علی آباد	۱۴۵۸۲	۵۵۵۰	۳۹۱۱
کرد کوی	۷۵۶۴	۲۷۷۵	۱۶۸۲
کلاله	۷۵۵۷	۳۱۲۲	۲۱۳۰
گرگان	۷۴۸۵۰	۸۵۷۵	۲۹۰۷۳
گنبد کاووس	۳۰۹۰۰	۸۷۲۹	۱۰۱۲۲
مینودشت	۱۱۲۶۳	۳۵۰۸	۲۶۳۶

۲۲-۳- برآورد خانوارهای معمولی ساکن استان گلستان بر حسب در اختیار داشتن موتور سیکلت، خودروی سبک، رایانه و استفاده از اینترنت به تفکیک شهرستان - ۱۳۸۵ (دنباله)

شهرستان	رایانه				
	جمع	همراه با استفاده حداقل یکی از اعضای خانوار از اینترنت	بدون استفاده اعضای خانوار از اینترنت	اظهار نشده	هیچ کدام از وسایل و امکانات فوق
نقاط شهری.....	۴۶۱۹۴	۲۷۶۹۱	۱۷۹۴۲	۵۵۴	۱۱۹۵۳
آزادشهر.....	۲۰۴۶	۱۱۵۲	۸۲۸	۶۶	۵۹۱۱
آق قلا.....	۸۴۲	۴۱۰	۴۲۷	۵	۲۴۱۴
بندر ترکمن.....	۲۲۲۲	۱۰۱۴	۱۰۸۹	۱۱۹	۶۴۹۷
بندر گز.....	۱۱۷۶	۷۳۳	۴۱۰	۳۳	۲۷۳۲
رامیان.....	۱۰۰۸	۵۲۶	۴۷۸	۴	۳۸۴۲
علی آباد.....	۳۳۳۲	۱۷۹۱	۱۴۹۲	۴۹	۵۶۵۱
کرد کوی.....	۱۱۳۹	۶۳۹	۴۷۶	۲۴	۳۲۶۳
کلاله.....	۱۴۳۹	۷۱۹	۶۸۷	۳۳	۲۷۷۰
گرگان.....	۲۱۹۷۹	۱۴۰۱۵	۷۸۶۸	۹۶	۳۲۳۰۳
گنبد کاووس.....	۸۶۶۱	۵۲۹۶	۳۲۸۹	۷۶	۱۱۵۰۵
مینودشت.....	۲۳۵۲	۱۴۰۵	۸۹۹	۴۸	۵۰۶۵

شهرستان	کل خانوارها	موتورسیکلت (دنده‌ای و گازی)	خودروی سبک (سواری، وانت و...)
نقاط روستایی.....	۱۸۲۸۰۹	۷۶۸۸۵	۲۸۷۷۴
آزادشهر.....	۹۵۹۴	۲۶۱۸	۱۱۸۷
آق قلا.....	۱۵۷۴۳	۹۱۱۹	۲۷۱۷
بندر ترکمن.....	۹۵۳۳	۴۸۱۲	۱۹۹۶
بندر گز.....	۵۳۱۶	۲۱۳۹	۸۹۰
رامیان.....	۱۲۲۰۵	۳۶۳۶	۱۴۱۱
علی آباد.....	۱۵۱۰۲	۶۴۶۵	۱۹۳۸
کرد کوی.....	۱۰۰۰۴	۳۱۵۴	۱۶۵۱
کلاله.....	۲۳۸۳۶	۱۴۱۴۲	۴۰۱۲
گرگان.....	۲۹۶۲۲	۷۷۲۰	۴۹۲۵
گنبد کاووس.....	۳۲۳۹۰	۱۷۴۳۵	۵۸۳۸
مینودشت.....	۱۹۴۶۵	۵۶۴۵	۲۲۰۹

۲۲-۳- برآورد خانوارهای معمولی ساکن استان گلستان بر حسب در اختیار داشتن موتور سیکلت، خودروی سبک، رایانه و استفاده از اینترنت به تفکیک شهرستان - ۱۳۸۵ (دنباله)

شهرستان	رایانه				
	جمع	همراه با استفاده حداقل یکی از اعضای خانوار از اینترنت	بدون استفاده اعضای خانوار از اینترنت	اظهار نشده	هیچ کدام از وسایل و امکانات فوق
نقاط روستایی.....	۹۰۹۲	۳۱۶۱	۵۴۱۴	۴۴۰	۱۱۰۸۱
آزادشهر.....	۴۲۹	۱۲۷	۲۹۰	۱۲	۵۹۵۶
آق قلا.....	۵۹۸	۲۰۶	۳۵۰	۴۲	۵۵۲۲
بندر ترکمن.....	۴۲۶	۱۱۴	۲۴۹	۶۳	۳۶۸۴
بندر گز.....	۳۲۵	۱۵۶	۱۴۴	۲۵	۲۵۶۳
رامیان.....	۴۱۲	۱۴۷	۲۲۴	۴۱	۷۵۵۷
علی آباد.....	۶۴۸	۲۸۲	۳۳۶	۳۰	۷۴۶۸
کرد کوی.....	۶۹۲	۲۲۹	۴۳۸	۲۵	۵۵۶۲
کلاله.....	۱۱۹۳	۲۴۰	۸۹۴	۵۹	۸۱۰۳
گرگان.....	۱۷۱۹	۷۵۶	۸۹۱	۷۲	۱۷۴۶۱
گنبد کاووس.....	۱۹۷۳	۵۹۴	۱۳۶۴	۱۵	۱۱۹۵۹
مینودشت.....	۶۷۵	۳۱۶	۳۰۴	۵۵	۱۲۲۴۴

۲۳-۳- برآورد خانوارهای معمولی ساکن و گروهی استان گلستان بر حسب عمده ترین سوخت مصرفی برای ایجاد گرما به تفکیک شهرستان - ۱۳۸۵

شهرستان	جمع	نفت سفید	گازوییل	گاز مایع	گاز طبیعی (شبکه عمومی)	برق	سوخت جامد (هیزم، زغال چوب و...)	سایر سوختها	هیچ کدام	اظهار نشده
استان.....	۳۷۹۳۴۴	۱۰۱۱۹۱	۶۹۲۵	۷۶۲۴	۲۵۹۶۴۹	۲۶۱	۲۱۱۸۶	۱۶۴	۰	۶۳۶
آزادشهر.....	۲۱۱۸۸	۴۳۴۱	۱۰۱۸	۴۵۲	۱۵۱۴۰	۱۲	۲۲۴	۰	۰	۰
آق قلا.....	۲۲۸۰۳	۱۵۴۸۲	۱۵۷	۳۵۳	۶۷۹۴	۱۲	۱	۰	۰	۴
بندر ترکمن.....	۲۵۲۹۵	۷۷۱۷	۲۴۶	۷۷۶	۱۶۵۱۱	۱۷	۷	۵	۰	۱۵
بندر گز.....	۱۲۰۵۹	۵۲۹	۱۲۳	۱۱۳	۱۱۲۴۹	۱۰	۳۲	۰	۰	۳
رامیان.....	۱۹۵۷۸	۶۶۱۳	۲۴۳	۲۵۵	۱۱۸۲۳	۴	۶۱۱	۰	۰	۲۹
علی آباد.....	۲۹۹۴۴	۸۱۲۱	۳۲۶	۶۲۱	۲۰۴۹۵	۱۳	۳۱۴	۲۸	۰	۲۶
کرد کوی.....	۱۷۶۱۷	۲۷۵	۷۲	۱۹۷	۱۶۶۵۱	۹	۳۴۹	۶	۰	۵۸
کلاله.....	۳۱۴۷۵	۲۰۵۸۶	۲۰۳۹	۵۹۹	۸۱۳۱	۰	۱۲۰	۰	۰	۰
گرگان.....	۱۰۵۱۱۸	۴۵۵۱	۲۵۹	۳۲۲۲	۹۶۳۹۰	۱۴۴	۲۰	۳۶	۰	۴۹۷
گنبد کاووس.....	۶۳۴۷۸	۲۲۷۲۲	۵۰۴	۷۰۱	۳۹۵۱۱	۱۴	۲۷	۰	۰	۰
مینودشت.....	۳۰۷۹۰	۱۰۲۵۴	۱۹۳۷	۳۳۶	۱۶۹۵۴	۳۳	۱۱۸۲	۸۹	۰	۴



۲۳-۳- برآورد خانوارهای معمولی ساکن و گروهی استان گلستان بر حسب عمده‌ترین سوخت مصرفی برای ایجاد گرما به

تفکیک شهرستان - ۱۳۸۵ (دنباله)

شهرستان	جمع	نفت سفید	گازوییل	گاز مایع	گاز طبیعی (شبکه عمومی)	برق	سوخت جامد (هیزم، زغال چوب و...)	سایر سوخت‌ها	هیچ کدام	اظهار نشده
نقاط شهری	۱۹۶۳۷۹	۷۶۲۹	۲۹۴	۲۵۱۵	۱۸۵۱۲۵	۱۴۷	۲۹	۴۱	۰	۵۹۲
آزادشهر.....	۱۱۵۸۷	۳۳۴	۲۰	۱۲۹	۱۱۱۰۴	۰	۰	۰	۰	۰
آق قلا.....	۷۰۵۸	۱۳۲۳	۵	۸۱	۵۶۳۸	۴	۱	۰	۰	۴
بندر ترکمن	۱۵۷۵۳	۲۷۰۶	۷۰	۲۹۳	۱۲۶۵۹	۷	۲	۰	۰	۱۵
بندر گز	۶۷۳۷	۲۰	۱۲	۴۷	۶۶۵۳	۴	۰	۰	۰	۰
رامیان.....	۷۳۷۳	۲۲۱	۱۵	۸۰	۷۰۱۶	۴	۱۴	۰	۰	۲۲
علی آباد.....	۱۴۸۳۰	۲۰۳	۹۴	۲۳۱	۱۴۲۷۵	۷	۷	۷	۰	۶
کرد کوی	۷۶۱۱	۱۹	۱۵	۵۷	۷۴۵۹	۴	۴	۰	۰	۵۳
کلاله.....	۷۵۹۳	۱۳۰۳	۱۰	۹۵	۶۱۸۴	۰	۰	۰	۰	۰
گرگان	۷۵۴۹۶	۴۱۶	۲۴	۱۱۸۸	۷۳۲۲۸	۱۱۷	۰	۳۶	۰	۴۸۶
گنبد کاووس.....	۳۱۰۴۰	۹۶۱	۲۰	۱۹۸	۲۹۸۶۲	۰	۰	۰	۰	۰
مینودشت	۱۱۳۰۱	۱۲۳	۶	۱۱۵	۱۱۰۴۶	۰	۰	۶	۰	۴

شهرستان	جمع	نفت سفید	گازوییل	گاز مایع	گاز طبیعی (شبکه عمومی)	برق	سوخت جامد (هیزم، زغال چوب و...)	سایر سوخت‌ها	هیچ کدام	اظهار نشده
نقاط روستایی ...	۱۸۲۹۶۵	۹۳۵۶۲	۶۶۳۱	۵۱۰۹	۷۴۵۲۴	۱۲۱	۲۱۵۱	۱۱۶	۰	۴۴
آزادشهر.....	۹۶۰۱	۴۰۰۷	۹۹۸	۳۲۳	۴۰۳۶	۱۲	۲۲۴	۰	۰	۰
آق قلا.....	۱۵۷۴۵	۱۴۱۵۹	۱۵۱	۲۷۱	۱۱۵۶	۸	۰	۰	۰	۰
بندر ترکمن	۹۵۴۲	۵۰۱۱	۱۷۷	۴۸۳	۳۸۵۲	۱۰	۵	۵	۰	۰
بندر گز	۵۳۲۲	۵۰۹	۱۱۱	۶۶	۴۵۹۶	۶	۳۲	۰	۰	۳
رامیان.....	۱۲۲۰۵	۶۳۹۳	۲۲۷	۱۷۵	۴۸۰۶	۰	۵۹۷	۰	۰	۷
علی آباد.....	۱۵۱۱۴	۷۹۱۸	۲۳۲	۳۹۰	۶۲۲۰	۶	۳۰۷	۲۲	۰	۲۰
کرد کوی	۱۰۰۰۶	۲۵۷	۵۸	۱۳۹	۹۱۹۲	۵	۳۴۵	۶	۰	۴
کلاله.....	۲۳۸۸۲	۱۹۲۸۲	۲۰۲۹	۵۰۴	۱۹۴۷	۰	۱۲۰	۰	۰	۰
گرگان	۲۹۶۲۲	۴۱۳۵	۲۳۴	۲۰۳۳	۲۳۱۶۲	۲۷	۲۰	۰	۰	۱۱
گنبد کاووس.....	۳۲۴۳۸	۲۱۷۶۱	۴۸۴	۵۰۳	۹۶۴۹	۱۴	۲۷	۰	۰	۰
مینودشت	۱۹۴۸۹	۱۰۱۳۱	۱۹۳۱	۲۲۱	۵۹۰۷	۳۳	۱۱۸۲	۸۴	۰	۰

۲۴-۳- برآورد خانوارهای معمولی ساکن و گروهی استان گلستان بر حسب عمده‌ترین سوخت مصرفی برای پخت و پز به تفکیک

شهرستان - ۱۳۸۵

شهرستان	جمع	نفت سفید	گاز مایع	گاز طبیعی (شبکه عمومی)	برق	سوخت جامد (هیزم، زغال چوب و...)	سایر سوخت‌ها	اظهار نشده
استان	۳۷۹۳۴۴	۷۱۰۶	۱۱۰۲۱۰	۲۵۹۱۶۹	۱۵	۱۰۷۷	۴۱	۹۵۷
آزادشهر	۲۱۱۸۸	۵۷۸	۵۲۷۱	۱۵۱۳۹	۰	۱۶۹	۰	۳۰
آق قلا	۲۲۸۰۳	۱۴۴	۱۵۷۸۰	۶۸۱۵	۱۳	۷	۰	۴۳
بندر ترکمن	۲۵۲۹۵	۱۶۲	۸۴۹۲	۱۶۵۷۲	۱۲	۲	۰	۵۴
بندر گز	۱۲۰۵۹	۴۴	۷۵۶	۱۱۲۴۶	۴	۶	۰	۳
رامیان	۱۹۵۷۸	۸۰۵	۶۵۱۷	۱۱۸۳۰	۰	۳۵۳	۰	۷۳
علی آباد	۲۹۹۴۴	۶۵۷	۸۷۰۰	۲۰۴۹۵	۰	۴۶	۷	۴۰
کرد کوی	۱۷۶۱۷	۱۳۱	۶۱۳	۱۶۶۵۵	۴	۱۵۱	۰	۶۲
کلاله	۳۱۴۷۵	۱۵۰۳	۲۱۶۷۶	۸۲۴۸	۰	۴۱	۰	۷
گرگان	۱۰۵۱۱۸	۴۵۰	۷۷۰۳	۹۶۳۶۳	۴۶	۱۱	۱۸	۵۲۷
گنبد کاووس	۶۳۴۷۸	۱۵۸۱	۲۲۲۰۹	۳۹۵۵۱	۰	۲۷	۱۶	۹۴
مینودشت	۳۰۷۹۰	۱۰۵۱	۱۲۴۹۳	۱۶۹۵۴	۴	۲۶۳	۰	۲۴

شهرستان	جمع	نفت سفید	گاز مایع	گاز طبیعی (شبکه عمومی)	برق	سوخت جامد (هیزم، زغال چوب و...)	سایر سوخت‌ها	اظهار نشده
نقاط شهری	۱۹۶۳۷۹	۱۳۸	۹۷۶۶	۱۸۵۰۱۷	۶۶	۹	۷	۶۰۵
آزادشهر	۱۱۵۸۷	۱۶۱	۳۲۹	۱۱۰۹۷	۰	۰	۰	۰
آق قلا	۷۰۵۸	۱۰	۱۳۹۵	۵۶۳۸	۴	۰	۰	۱۰
بندر ترکمن	۱۵۷۵۳	۸۰	۲۹۸۰	۱۲۶۶۸	۷	۲	۰	۱۵
بندر گز	۶۷۳۷	۸	۷۱	۶۶۵۳	۴	۰	۰	۰
رامیان	۷۳۷۳	۴۵	۲۶۶	۷۰۲۴	۰	۷	۰	۳۱
علی آباد	۱۴۸۳۰	۱۰۹	۴۳۲	۱۴۲۷۵	۰	۰	۷	۶
کرد کوی	۷۶۱۱	۱۹	۷۶	۷۴۵۹	۰	۰	۰	۵۷
کلاله	۷۵۹۳	۱۳۱	۱۲۷۸	۶۱۸۴	۰	۰	۰	۰
گرگان	۷۵۴۹۶	۱۴۵	۱۶۵۰	۷۳۱۶۹	۴۶	۰	۰	۴۸۶
گنبد کاووس	۳۱۰۴۰	۸۴	۱۰۸۳	۲۹۸۷۳	۰	۰	۰	۰
مینودشت	۱۱۳۰۱	۴۵	۲۰۵	۱۱۰۴۶	۴	۰	۰	۰

۲۴-۳- برآورد خانوارهای معمولی ساکن و گروهی استان گلستان بر حسب عمده‌ترین سوخت مصرفی برای پخت و پز به تفکیک شهرستان - ۱۳۸۵ (دنباله)

شهرستان	جمع	نفت سفید	گاز مایع	گاز طبیعی (شبکه عمومی)	برق	سوخت جامد (هیزم، زغال چوب و...)	سایر سوخت‌ها	اظهاری نشده
نقاط روستایی	۱۸۲۹۶۵	۶۲۶۸	۱۰۰۴۴۴	۷۴۷۸۲	۱۸	۱۰۶۸	۳۴	۲۵۲
آزادشهر	۹۶۰۱	۴۱۷	۴۹۴۲	۴۰۴۲	۰	۱۶۹	۰	۳۰
آق قلا	۱۵۷۴۵	۱۳۳	۱۴۳۸۵	۱۱۷۷	۹	۷	۰	۳۳
بندر ترکمن	۹۵۴۲	۸۲	۵۵۱۲	۳۹۰۴	۵	۰	۰	۳۹
بندر گز	۵۳۲۲	۲۵	۶۸۵	۴۵۹۲	۰	۶	۰	۳
رامیان	۱۲۲۰۵	۷۵۹	۶۲۵۱	۴۸۰۶	۰	۳۴۶	۰	۴۲
علی آباد	۱۵۱۱۴	۵۴۷	۸۲۶۷	۶۲۲۰	۰	۴۶	۰	۳۴
کرد کوی	۱۰۰۰۶	۱۱۳	۵۳۷	۹۱۹۶	۴	۱۵۱	۰	۴
کلاله	۲۳۸۸۲	۱۳۷۲	۲۰۳۹۸	۲۰۶۴	۰	۴۱	۰	۷
گرگان	۲۹۶۲۲	۳۰۶	۶۰۵۳	۲۳۱۹۴	۰	۱۱	۱۸	۴۱
گنبد کاووس	۳۲۴۳۸	۱۴۹۷	۲۱۱۲۶	۹۶۷۸	۰	۲۷	۱۶	۹۴
مینودشت	۱۹۴۸۹	۱۰۰۶	۱۲۲۸۸	۵۹۰۸	۰	۲۶۳	۰	۲۴

۲۵-۳- برآورد خانوارهای معمولی ساکن و گروهی استان گلستان بر حسب عمده‌ترین سوخت مصرفی برای تهیه آب گرم به تفکیک شهرستان - ۱۳۸۵

شهرستان	جمع	نفت سفید	گازوئیل	گاز مایع	گاز طبیعی (شبکه عمومی)	برق	سوخت جامد (هیزم، زغال چوب و...)	سایر سوخت‌ها	اظهاری نشده
استان	۳۷۹۳۴۴	۵۹۷۷۴	۳۶۹۷	۴۹۷۴۳	۲۵۹۸۷۹	۴۰۹	۴۵۲۳	۵۷۸	۷۴۱
آزادشهر	۲۱۱۸۸	۳۵۶۸	۳۳۷	۱۴۸۳	۱۵۱۴۰	۷	۶۲۹	۱۲	۱۲
آق قلا	۲۲۸۰۳	۷۶۹۵	۶۱	۸۰۹۴	۶۸۱۵	۱۱۷	۴	۰	۱۷
بندر ترکمن	۲۵۲۹۵	۲۶۲۴	۳۹۰	۵۵۴۱	۱۶۵۷۵	۱۱۵	۱۳	۱۶	۲۰
بندر گز	۱۲۰۵۹	۱۴۰	۵۹	۵۶۱	۱۱۲۴۵	۴	۴۶	۰	۳
رامیان	۱۹۵۷۸	۴۴۵۱	۲۰۶	۲۳۷۶	۱۱۸۱۸	۱۲	۶۶۸	۷	۳۹
علی آباد	۲۹۹۴۴	۵۳۲۶	۱۸۱	۳۱۶۸	۲۰۵۰۳	۳۵	۳۶۲	۳۴۵	۲۴
کرد کوی	۱۷۶۱۷	۱۹۳	۳۸	۳۲۳	۱۶۶۵۵	۵	۳۴۹	۰	۵۴
کلاله	۳۱۴۷۵	۱۴۲۰۲	۷۸۶	۷۶۹۲	۸۲۴۸	۰	۵۱۷	۳۰	۰
گرگان	۱۰۵۱۱۸	۱۸۱۵	۱۷۹	۶۰۵۳	۹۶۳۹۳	۳۹	۴۷	۴۶	۵۴۶
گنبد کاووس	۶۳۴۷۸	۱۳۳۷۵	۴۴۲	۹۹۲۳	۳۹۵۲۴	۶۸	۱۳۲	۰	۱۴
مینودشت	۳۰۷۹۰	۶۳۸۳	۱۰۱۷	۴۵۲۸	۱۶۹۶۳	۸	۱۷۵۷	۱۲۱	۱۳



۲۵-۳- برآورد خانوارهای معمولی ساکن و گروهی استان گلستان بر حسب عمده‌ترین سوخت مصرفی برای تهیه آب گرم به تفکیک شهرستان - ۱۳۸۵ (دنباله)

شهرستان	جمع	نفت سفید	گازوییل	گاز مایع	گاز طبیعی (شبکه عمومی)	برق	سوخت جامد (هیزم، زغال چوب و...)	سایر سوخت‌ها	اظهار نشده
نقاط شهری	۱۹۶۳۷۹	۳۶۲۷	۲۰۵	۶۴۶۴	۱۸۵۱۱۹	۱۶۰	۱۰۴	۶۴	۶۳۷
آزادشهر.....	۱۱۵۸۷	۲۷۱	۲۲	۱۸۴	۱۱۰۹۸	۰	۰	۰	۱۲
آق قلا.....	۷۰۵۸	۴۴۰	۱۱	۸۸۸	۵۶۳۸	۶۷	۴	۰	۹
بندر ترکمن	۱۵۷۵۳	۶۲۰	۵۱	۲۳۴۸	۱۲۶۶۷	۳۳	۲	۱۶	۱۵
بندر گز	۶۷۳۷	۱۲	۱۲	۵۹	۶۶۴۹	۴	۰	۰	۰
رامیان.....	۷۳۷۳	۱۸۰	۱۶	۱۱۰	۷۰۱۱	۱۲	۱۸	۰	۲۶
علی آباد.....	۱۴۸۳۰	۱۵۰	۴۲	۳۲۹	۱۴۲۷۵	۱۴	۷	۷	۶
کرد کوی.....	۷۶۱۱	۱۹	۱۱	۶۹	۷۴۵۹	۰	۴	۰	۵۰
کلاله.....	۷۵۹۳	۱۱۹۳	۵	۲۰۶	۶۱۸۴	۰	۰	۵	۰
گرگان	۷۵۴۹۶	۳۰۷	۲۴	۱۳۴۰	۷۳۲۲۸	۳۰	۱۵	۳۶	۵۱۵
گنبد کاووس.....	۳۱۰۴۰	۳۴۹	۱۰	۷۷۲	۲۹۸۶۳	۰	۴۷	۰	۰
مینودشت.....	۱۱۳۰۱	۸۶	۰	۱۵۹	۱۱۰۴۶	۰	۶	۰	۴

شهرستان	جمع	نفت سفید	گازوییل	گاز مایع	گاز طبیعی (شبکه عمومی)	برق	سوخت جامد (هیزم، زغال چوب و...)	سایر سوخت‌ها	اظهار نشده
نقاط روستایی	۱۸۲۹۶۵	۵۶۱۴۷	۳۴۹۲	۴۳۲۷۹	۷۴۷۶۱	۲۴۹	۴۴۱۹	۵۱۴	۱۰۴
آزادشهر.....	۹۶۰۱	۳۲۹۷	۳۱۵	۱۲۹۹	۴۰۴۲	۷	۶۲۹	۱۲	۰
آق قلا.....	۱۵۷۴۵	۷۲۵۵	۵۱	۷۲۰۵	۱۱۷۷	۵۰	۰	۰	۷
بندر ترکمن	۹۵۴۲	۲۰۰۴	۳۳۸	۳۱۹۳	۳۹۰۹	۸۳	۱۱	۰	۵
بندر گز	۵۳۲۲	۱۲۸	۴۷	۵۰۲	۴۵۹۶	۰	۴۶	۰	۳
رامیان.....	۱۲۲۰۵	۴۲۷۱	۱۹۱	۲۲۶۶	۴۸۰۶	۰	۶۵۰	۷	۱۳
علی آباد.....	۱۵۱۱۴	۵۱۷۶	۱۴۰	۲۸۳۹	۶۲۲۸	۲۰	۳۵۵	۳۳۸	۱۸
کرد کوی.....	۱۰۰۰۶	۱۷۵	۲۷	۲۵۴	۹۱۹۶	۵	۳۴۵	۰	۴
کلاله.....	۲۳۸۸۲	۱۳۰۰۹	۷۸۱	۷۴۸۶	۲۰۶۴	۰	۵۱۷	۲۵	۰
گرگان	۲۹۶۲۲	۱۵۰۷	۱۵۴	۴۷۱۳	۲۳۱۶۴	۹	۳۲	۱۱	۳۱
گنبد کاووس.....	۳۲۴۳۸	۱۳۰۲۷	۴۳۲	۹۱۵۱	۹۶۶۱	۶۸	۸۵	۰	۱۴
مینودشت.....	۱۹۴۸۹	۶۲۹۷	۱۰۱۷	۴۳۶۹	۵۹۱۶	۸	۱۷۵۱	۱۲۱	۹

۲۶-۳- برآورد خانوارهای معمولی ساکن و گروهی استان گلستان بر حسب عمده‌ترین منبع تأمین آب مصرفی برای آشامیدن به تفکیک شهرستان - ۱۳۸۵

شهرستان	جمع	شبکه عمومی آبرسانی شهر یا آبادی	چاه، چشمه، قنات و آب انبار بهسازی شده	چاه، چشمه، قنات و آب انبار بهسازی نشده
استان	۳۷۹۳۴۴	۳۵۰۹۰۱	۱۴۸۴۷	۵۵۳۸
آزادشهر	۲۱۱۸۸	۲۰۵۷۰	۲۵۲	۴۴
آق قلا	۲۲۸۰۳	۱۹۳۹۹	۳۱۲۴	۷۱
بندر ترکمن	۲۵۲۹۵	۲۳۲۵۱	۱۷۴۶	۸۱
بندر گز	۱۲۰۵۹	۱۱۹۵۷	۱۹	۴۵
رامیان	۱۹۵۷۸	۱۸۰۵۸	۲۱۵	۵۶۱
علی آباد	۲۹۹۴۴	۲۹۴۰۹	۱۰۹	۲۵۵
کرد کوی	۱۷۶۱۷	۱۷۴۰۹	۸۶	۲۱
کلاله	۳۱۴۷۵	۲۵۲۴۵	۲۱۹۲	۱۸۱۸
گرگان	۱۰۵۱۱۸	۱۰۲۳۷۸	۱۳۷۰	۲۲۹
گنبد کاووس	۶۳۴۷۸	۵۵۰۹۸	۴۴۸۹	۱۶۸۶
مینودشت	۳۰۷۹۰	۲۸۱۳۴	۱۲۴۴	۷۲۷

شهرستان	تانکر (ثابت و سیار)	آب بسته‌بندی شده (بطری، گالن و...)	رودخانه، برکه، جویبار، آب باران و...	سایر	اظهار نشده
استان	۴۵۶۴	۱۵۴	۱۲۵۵	۵۲۸	۱۴۹
آزادشهر	۱۱۹	۱۷۶	۰	۱۲	۱۶
آق قلا	۱۲۶	۱۵	۸	۷	۵۳
بندر ترکمن	۴۳	۱۱	۳۱	۷۹	۵۳
بندر گز	۱۰	۲۵	۰	۳	۰
رامیان	۶۴۱	۳۰	۶	۵۶	۱۱
علی آباد	۴۶	۱۴	۶۲	۱۴	۳۴
کرد کوی	۱۴	۱۶	۰	۱۹	۵۱
کلاله	۱۶۳۰	۴۷	۴۹۶	۲۱	۲۶
گرگان	۲۰۷	۳۱۷	۱۹	۵۵	۵۴۲
گنبد کاووس	۱۱۱۶	۱۷۰	۶۱۷	۲۵۴	۴۸
مینودشت	۶۱۲	۳۴	۱۷	۸	۱۵



۲۶-۳- برآورد خانوارهای معمولی ساکن و گروهی استان گلستان بر حسب عمده‌ترین منبع تأمین آب مصرفی برای آشامیدن به تفکیک شهرستان - ۱۳۸۵ (دنباله)

شهرستان	جمع	شبکه عمومی آبرسانی شهر یا آبادی	چاه، چشمه، قنات و آب انبار بهسازی شده	چاه، چشمه، قنات و آب انبار بهسازی نشده
نقاط شهری	۱۹۶۳۷۹	۱۹۲۲۰۷	۲۳۱۰	۲۵۱
آزادشهر	۱۱۵۸۷	۱۱۵۳۴	۷	۶
آق قلا	۷۰۵۸	۶۲۲۱	۸۱۳	۰
بندر ترکمن	۱۵۷۵۳	۱۴۸۱۱	۷۷۸	۰
بندر گز	۶۷۳۷	۶۶۸۹	۱۳	۱۲
رامیان	۷۳۷۳	۷۳۰۱	۳۱	۲۰
علی آباد	۱۴۸۳۰	۱۴۶۹۵	۴۲	۲۱
کرد کوی	۷۶۱۱	۷۵۳۲	۳	۴
کلاله	۷۵۹۳	۷۵۱۵	۲۰	۲۵
گرگان	۷۵۴۹۶	۷۴۰۱۷	۵۴۶	۴۵
گنبد کاووس	۳۱۰۴۰	۳۰۶۷۲	۴۶	۱۲۵
مینودشت	۱۱۳۰۱	۱۱۲۲۰	۱۱	۰

شهرستان	تانکر (ثابت و سیار)	آب بسته‌بندی شده (بطری، گالن و...)	رودخانه، برکه، جویبار، آب باران و...	سایر	اظهار نشده
نقاط شهری	۱۶۳	۴۷۷	۷۶	۱۶۸	۷۱۹
آزادشهر	۲۵	۰	۰	۷	۹
آق قلا	۱۰	۰	۰	۰	۱۴
بندر ترکمن	۱۵	۷	۳۱	۵۷	۵۳
بندر گز	۷	۱۶	۰	۰	۰
رامیان	۰	۰	۰	۱۷	۴
علی آباد	۱۴	۰	۱۸	۷	۳۴
کرد کوی	۴	۱۶	۰	۴	۴۷
کلاله	۵	۰	۵	۲۱	۰
گرگان	۱۵	۳۰۷	۰	۴۵	۵۲۱
گنبد کاووس	۲۲	۱۲۱	۲۲	۱۱	۲۱
مینودشت	۴۶	۹	۰	۰	۱۵



۲۶-۳- برآورد خانوارهای معمولی ساکن و گروهی استان گلستان بر حسب عمده‌ترین منبع تأمین آب مصرفی برای آشامیدن به تفکیک شهرستان - ۱۳۸۵ (دنباله)

شهرستان	جمع	شبکه عمومی آبرسانی شهر یا آبادی	چاه، چشمه، قنات و آب انبار بهسازی شده	چاه، چشمه، قنات و آب انبار بهسازی نشده
نقاط روستایی	۱۸۲۹۶۵	۱۵۸۷۰۲	۱۲۵۳۷	۵۲۸۰
آزادشهر	۹۶۰۱	۹۰۳۵	۲۴۵	۳۸
آق قلا	۱۵۷۴۵	۱۳۱۷۹	۲۳۱۰	۷۱
بندر ترکمن	۹۵۴۲	۸۴۳۹	۹۶۸	۸۱
بندر گز	۵۳۲۲	۵۲۶۸	۶	۳۳
رامیان	۱۲۲۰۵	۱۰۷۵۸	۱۸۴	۵۴۰
علی آباد	۱۵۱۱۴	۱۴۷۱۴	۶۷	۲۳۵
کرد کوی	۱۰۰۰۶	۹۸۷۷	۸۳	۱۷
کلاله	۲۳۸۸۲	۱۷۷۳۰	۲۱۷۲	۱۷۹۳
گرگان	۲۹۶۲۲	۲۸۳۶۱	۸۲۵	۱۸۴
گنبد کاووس	۳۲۴۳۸	۲۴۴۲۶	۴۴۴۴	۱۵۶۱
مینودشت	۱۹۴۸۹	۱۶۹۱۴	۱۲۳۳	۷۲۷

شهرستان	تانکر (ثابت و سیار)	آب بسته‌بندی شده (بطری، گالن و...)	رودخانه، برکه، جویبار، آب باران و...	سایر	اظهار نشده
نقاط روستایی	۴۴۰۱	۳۷۷	۱۱۸۰	۳۵۹	۱۳۰
آزادشهر	۹۴	۱۷۶	۰	۵	۷
آق قلا	۱۱۷	۱۵	۸	۷	۳۹
بندر ترکمن	۲۷	۴	۰	۲۲	۰
بندر گز	۳	۸	۰	۳	۰
رامیان	۶۴۱	۳۰	۶	۳۹	۷
علی آباد	۳۳	۱۴	۴۴	۸	۰
کرد کوی	۱۰	۰	۰	۱۴	۵
کلاله	۱۶۲۴	۴۷	۴۹۰	۰	۲۶
گرگان	۱۹۲	۱۰	۱۹	۱۱	۲۰
گنبد کاووس	۱۰۹۴	۴۸	۵۹۵	۲۴۳	۲۷
مینودشت	۵۶۶	۲۴	۱۷	۸	۰

۲۷-۳- برآورد خانوارهای معمولی ساکن و گروهی استان گلستان بر حسب عمده‌ترین منبع تأمین آب مصرفی برای پخت و پز به تفکیک شهرستان - ۱۳۸۵

شهرستان	جمع	شبکه عمومی آبرسانی شهر یا آبادی	چاه، چشمه، قنات و آب انبار بهسازی شده	چاه، چشمه، قنات و آب انبار بهسازی نشده
استان	۳۷۹۳۴۴	۳۵۳۲۹۱	۱۳۴۲۲	۵۵۸۶
آزادشهر	۲۱۱۸۸	۲۰۵۶۸	۲۵۲	۴۴
آق قلا	۲۲۸۰۳	۲۰۲۰۹	۲۳۳۳	۶۴
بندر ترکمن	۲۵۲۹۵	۲۴۰۱۱	۱۰۱۳	۳۸
بندر گز	۱۲۰۵۹	۱۱۹۷۷	۱۹	۴۵
رامیان	۱۹۵۷۸	۱۸۱۳۶	۲۲۰	۵۵۶
علی آباد	۲۹۹۴۴	۲۹۳۹۴	۱۰۹	۲۶۸
کرد کوی	۱۷۶۱۷	۱۷۳۷۲	۱۱۴	۲۱
کلاله	۳۱۴۷۵	۲۵۲۴۳	۲۲۰۰	۱۹۳۷
گرگان	۱۰۵۱۱۸	۱۰۲۶۴۸	۱۳۴۵	۲۲۹
گنبد کاووس	۶۳۴۷۸	۵۵۵۸۰	۴۳۸۶	۱۶۵۶
مینودشت	۳۰۷۹۰	۲۸۱۵۴	۱۴۳۲	۷۲۷

شهرستان	تانکر (ثابت و سیار)	آب بسته‌بندی شده (بطری، گالن و...)	رودخانه، برکه، جویبار، آب باران و...	سایر	اظهار نشده
استان	۴۲۷۳	۳۳۰	۹۳۰	۵۱۲	۹۹۹
آزادشهر	۱۱۹	۱۷۶	۰	۱۲	۱۷
آق قلا	۱۳۴	۱۵	۰	۱۵	۳۳
بندر ترکمن	۵۰	۴	۲۴	۷۹	۷۵
بندر گز	۷	۵	۰	۶	۰
رامیان	۵۶۱	۲۴	۶	۵۶	۱۹
علی آباد	۴۶	۱۴	۳۲	۱۴	۶۷
کرد کوی	۱۴	۸	۰	۱۹	۶۹
کلاله	۱۶۰۹	۲۶	۴۰۷	۲۱	۳۱
گرگان	۲۰۷	۱۰	۱۹	۴۰	۶۲۰
گنبد کاووس	۱۱۱۶	۲۳	۴۲۶	۲۴۳	۴۹
مینودشت	۴۰۹	۲۴	۱۷	۸	۲۰



۲۷-۳- برآورد خانوارهای معمولی ساکن و گروهی استان گلستان بر حسب عمده‌ترین منبع تأمین آب مصرفی برای پخت و پز به تفکیک شهرستان - ۱۳۸۵ (دنباله)

شهرستان	جمع	شبکه عمومی آبرسانی شهر یا آبادی	چاه، چشمه، قنات و آب انبار بهسازی شده	چاه، چشمه، قنات و آب انبار بهسازی نشده
نقاط شهری	۱۹۶۳۷۹	۱۹۳۲۱۶	۱۷۲۳	۲۴۲
آزادشهر	۱۱۵۸۷	۱۱۵۳۹	۷	۶
آق قلا	۷۰۵۸	۶۴۳۳	۵۹۷	۰
بندر ترکمن	۱۵۷۵۳	۱۵۱۴۲	۴۳۳	۰
بندر گز	۶۷۳۷	۶۷۰۸	۱۳	۱۲
رامیان	۷۳۷۳	۷۳۰۵	۳۱	۱۶
علی آباد	۱۴۸۳۰	۱۴۶۸۱	۴۲	۲۱
کرد کوی	۷۶۱۱	۷۵۳۳	۳	۴
کلاله	۷۵۹۳	۷۵۱۱	۲۰	۲۵
گرگان	۷۵۴۹۶	۷۴۳۰۵	۵۳۰	۴۵
گنبد کاووس	۳۱۰۴۰	۳۰۸۱۵	۴۷	۱۱۳
مینودشت	۱۱۳۰۱	۱۱۲۴۵	۰	۰

شهرستان	تانکر (ثابت و سیار)	آب بسته‌بندی شده (بطری، گالن و...)	رودخانه، برکه، جویبار، آب باران و...	سایر	اظهار نشده
نقاط شهری	۱۶۷	۲۰	۵۱	۱۴۲	۱۱۲
آزادشهر	۲۵	۰	۰	۷	۴
آق قلا	۱۰	۰	۰	۰	۱۸
بندر ترکمن	۲۳	۰	۲۴	۵۷	۷۵
بندر گز	۴	۰	۰	۰	۰
رامیان	۰	۰	۰	۱۷	۴
علی آباد	۱۴	۰	۱۸	۷	۴۹
کرد کوی	۴	۸	۰	۴	۵۴
کلاله	۵	۰	۵	۲۱	۴
گرگان	۱۵	۰	۰	۲۹	۵۷۱
گنبد کاووس	۲۲	۱۱	۱۱	۰	۲۲
مینودشت	۴۶	۰	۰	۰	۱۱

۲۷-۳- برآورد خانوارهای معمولی ساکن و گروهی استان گلستان بر حسب عمده‌ترین منبع تأمین آب مصرفی برای پخت و پز به تفکیک شهرستان - ۱۳۸۵ (دنباله)

شهرستان	جمع	شبکه عمومی آبرسانی شهر یا آبادی	چاه، چشمه، قنات و آب انبار بهسازی شده	چاه، چشمه، قنات و آب انبار بهسازی نشده
نقاط روستایی	۱۱۲۹۶۵	۱۶۰۰۷۶	۱۱۶۹۹	۵۳۴۴
آزادشهر	۹۶۰۱	۹۰۳۰	۲۴۵	۳۸
آق قلا	۱۵۷۴۵	۱۳۷۷۶	۱۷۳۷	۶۴
بندر ترکمن	۹۵۴۲	۸۸۷۰	۵۸۰	۳۸
بندر گز	۵۳۲۲	۵۲۶۸	۶	۳۳
رامیان	۱۲۲۰۵	۱۰۸۳۱	۱۸۹	۵۴۰
علی آباد	۱۵۱۱۴	۱۴۷۱۴	۶۷	۲۴۷
کرد کوی	۱۰۰۰۶	۹۸۳۹	۱۱۰	۱۷
کلاله	۲۳۸۸۲	۱۷۷۳۲	۲۱۸۰	۱۹۱۲
گرگان	۲۹۶۲۲	۲۸۳۴۲	۸۱۵	۱۸۴
گنبد کاووس	۳۲۴۳۸	۲۴۷۶۵	۴۳۳۹	۱۵۴۳
مینودشت	۱۹۴۸۹	۱۶۹۰۹	۱۴۳۲	۷۲۷

شهرستان	تانکر (ثابت و سیار)	آب بسته‌بندی شده (بطری، گالن و...)	رودخانه، برکه، جویبار، آب باران و...	سایر	اظهار نشده
نقاط روستایی	۴۱۰۶	۳۱۱	۱۷۲	۳۷۰	۱۸۸
آزادشهر	۹۴	۱۷۶	۰	۵	۱۳
آق قلا	۱۲۴	۱۵	۰	۱۵	۱۵
بندر ترکمن	۲۸	۴	۰	۲۲	۰
بندر گز	۳	۵	۰	۶	۰
رامیان	۵۶۱	۲۴	۶	۳۹	۱۵
علی آباد	۳۳	۱۴	۱۴	۸	۱۸
کرد کوی	۱۰	۰	۰	۱۴	۱۵
کلاله	۱۶۰۴	۲۶	۴۰۱	۰	۲۷
گرگان	۱۹۲	۱۰	۱۹	۱۱	۴۹
گنبد کاووس	۱۰۹۴	۱۲	۴۱۵	۲۴۳	۲۷
مینودشت	۳۶۳	۲۴	۱۷	۸	۹

۲۸-۳- برآورد خانوارهای معمولی و گروهی استان گلستان ساکن در واحد مسکونی معمولی بر حسب نحوه تصرف محل سکونت
به تفکیک شهرستان - ۱۳۸۵

شهرستان	جمع	ملکی عرصه و اعیان (زمین و بنا)	ملکی اعیان (بنا)	اجاره‌ای	در برابر خدمت	رایگان	سایر	اظهار نشده
استان	۳۷۹۲۲۳	۲۷۷۰۰۶	۶۳۴۴	۵۷۴۳۸	۴۹۳۶	۳۰۴۵۴	۱۵۷۶	۱۴۶۹
آزادشهر	۲۱۱۸۸	۱۵۳۹۷	۱۳۶	۳۱۸۰	۲۷۵	۱۹۳۵	۱۵۳	۱۱۳
آق قلا	۲۲۷۹۴	۱۸۴۲۱	۱۲۴	۱۲۷۵	۱۴۱	۲۶۲۰	۱۲۴	۸۹
بندر ترکمن	۲۵۲۹۳	۲۱۲۴۷	۲۰۷	۱۵۰۸	۲۱۰	۱۹۳۱	۶۰	۱۳۰
بندر گز	۱۲۰۵۷	۹۰۵۵	۵۶	۱۸۰۰	۱۷۶	۹۱۵	۳۸	۱۷
رامیان	۱۹۵۶۳	۱۴۶۶۴	۳۵۱	۱۸۸۶	۲۲۷	۲۳۲۶	۷۵	۳۴
علی آباد	۲۹۹۲۹	۲۱۶۵۳	۲۲۸	۴۷۴۴	۶۰۵	۲۴۷۹	۹۲	۱۲۹
کرد کوی	۱۷۶۱۷	۱۳۶۳۹	۴۶۲	۱۸۵۲	۱۳۳	۱۳۰۴	۱۲۱	۱۰۵
کلاله	۳۱۴۶۳	۲۶۱۶۹	۲۶۷	۲۳۴۹	۲۵۱	۲۱۱۳	۲۷۷	۳۷
گرگان	۱۰۵۰۹۱	۶۴۸۵۷	۳۷۸۴	۲۷۳۲۹	۱۷۸۷	۶۴۰۰	۲۲۳	۷۱۱
گنبد کاووس	۶۳۴۳۸	۴۸۲۸۸	۴۸۳	۷۸۲۹	۸۶۱	۵۵۵۲	۳۴۳	۸۲
مینودشت	۳۰۷۹۰	۲۳۶۱۶	۲۴۶	۳۶۸۵	۲۷۱	۲۸۷۸	۷۱	۲۳

شهرستان	جمع	ملکی عرصه و اعیان (زمین و بنا)	ملکی اعیان (بنا)	اجاره‌ای	در برابر خدمت	رایگان	سایر	اظهار نشده
نقاط شهری	۱۹۶۳۳۵	۱۲۷۰۵۹	۴۲۴۹	۴۸۳۱۴	۲۵۹۲	۱۲۱۰۰	۹۵۸	۱۰۶۲
آزادشهر	۱۱۵۸۷	۷۵۱۶	۴۳	۲۷۸۴	۱۱۶	۹۹۹	۷۸	۵۱
آق قلا	۷۰۵۷	۵۲۴۷	۲۰	۹۸۵	۲۵	۷۱۷	۵۸	۴
بندر ترکمن	۱۵۷۵۱	۱۳۰۰۹	۶۲	۱۳۱۳	۱۱۷	۱۰۹۰	۵۱	۱۰۹
بندر گز	۶۷۳۷	۴۷۶۴	۳۷	۱۳۹۴	۷۷	۴۴۴	۱۲	۸
رامیان	۷۳۵۸	۵۵۰۱	۱۱	۱۰۸۳	۶۹	۶۵۱	۳۳	۱۱
علی آباد	۱۴۸۲۷	۱۰۱۳۲	۸۹	۳۵۴۴	۲۳۵	۷۱۰	۳۵	۸۲
کرد کوی	۷۶۱۱	۵۴۶۳	۳۰۹	۱۱۶۳	۴۴	۴۳۸	۱۰۲	۹۱
کلاله	۷۵۹۳	۴۹۱۱	۱۱	۱۹۲۴	۱۰۷	۵۲۶	۱۰۲	۱۱
گرگان	۷۵۴۷۴	۴۲۱۷۴	۳۴۷۵	۲۴۵۳۹	۱۲۸۱	۳۲۵۵	۱۳۷	۶۱۳
گنبد کاووس	۳۱۰۴۰	۲۰۵۷۷	۱۷۵	۷۰۸۲	۴۲۰	۲۳۹۷	۳۲۲	۶۷
مینودشت	۱۱۳۰۱	۷۷۶۶	۱۶	۲۵۰۲	۱۰۱	۸۷۲	۲۸	۱۴

۲۸- برآورد خانوارهای معمولی و گروهی استان گلستان ساکن در واحد مسکونی معمولی بر حسب نحوه تصرف محل سکونت به تفکیک شهرستان - ۱۳۸۵ (دنباله)

شهرستان	جمع	ملکی عرصه و اعیان (زمین و بنا)	ملکی اعیان (بنا)	اجاره‌ای	در برابر خدمت	رایگان	سایر	اظهار نشده
نقاط روستایی.....	۱۱۲۸۱۷	۱۴۹۹۴۷	۲۰۹۵	۹۱۲۴	۲۳۴۴	۱۸۳۵۳	۶۱۹	۴۰۶
آزادشهر.....	۹۶۰۱	۷۸۸۱	۹۳	۳۹۶	۱۵۹	۹۳۶	۷۴	۶۱
آق قلا.....	۱۵۷۳۸	۱۳۱۷۴	۱۰۴	۲۹۰	۱۱۶	۱۹۰۳	۶۶	۸۵
بندر ترکمن.....	۹۵۴۲	۸۲۳۸	۱۴۵	۱۹۵	۹۳	۸۴۱	۹	۲۱
بندر گز.....	۵۳۲۰	۴۲۹۲	۱۹	۴۰۶	۹۹	۴۷۱	۲۶	۸
رامیان.....	۱۲۲۰۵	۹۱۶۳	۳۴۰	۸۰۳	۱۵۹	۱۶۷۴	۴۲	۲۳
علی آباد.....	۱۵۱۰۲	۱۱۵۲۱	۱۳۸	۱۲۰۰	۳۷۰	۱۷۶۹	۵۷	۴۷
کرد کوی.....	۱۰۰۰۶	۸۱۷۶	۱۵۲	۶۸۹	۸۸	۸۶۷	۱۹	۱۴
کلاله.....	۲۳۸۷۱	۲۱۲۵۸	۲۵۷	۴۲۵	۱۴۴	۱۵۸۶	۱۷۵	۲۶
گرگان.....	۲۹۶۱۷	۲۲۶۸۳	۳۰۹	۲۷۹۰	۵۰۶	۳۱۴۵	۸۶	۹۸
گنبد کاووس.....	۳۲۳۹۸	۲۷۷۱۲	۳۰۸	۷۴۷	۴۴۰	۳۱۵۵	۲۱	۱۵
مینودشت.....	۱۹۴۸۹	۱۵۸۵۰	۲۳۰	۱۱۸۲	۱۷۰	۲۰۰۶	۴۲	۹

۲۹- برآورد خانوارهای معمولی و گروهی استان گلستان ساکن در واحد مسکونی معمولی بر حسب تعداد اتاق در اختیار به تفکیک شهرستان - ۱۳۸۵

شهرستان	جمع	کمتر از ۱ اتاق	۱ اتاق	۲ اتاق	۳ اتاق	۴ اتاق	۵ اتاق	۶ اتاق و بیش تر	اظهار نشده
استان.....	۳۷۹۲۲۳	۱۷۵	۴۲۱۳۵	۷۵۶۸۱	۱۰۶۰۲۸	۹۶۴۷۷	۴۲۵۱۸	۱۴۱۳۰	۲۰۷۹
آزادشهر.....	۲۱۱۸۸	۳۸	۳۱۳۶	۴۵۷۹	۶۱۷۵	۴۹۸۷	۱۶۴۱	۴۹۴	۱۳۸
آق قلا.....	۲۲۷۹۴	۷	۳۰۲۶	۴۶۰۰	۵۰۶۵	۵۲۹۴	۳۴۸۳	۱۲۶۸	۵۱
بندر ترکمن.....	۲۵۲۹۳	۰	۱۸۵۰	۴۶۵۸	۶۳۸۴	۶۸۷۳	۳۸۷۱	۱۵۸۳	۷۴
بندر گز.....	۱۲۰۵۷	۰	۷۰۰	۱۷۳۹	۲۸۲۹	۳۴۵۱	۲۵۲۷	۷۲۶	۸۴
رامیان.....	۱۹۵۶۳	۸	۳۶۷۰	۴۶۸۲	۵۰۴۷	۴۰۵۰	۱۵۴۸	۴۳۱	۱۲۸
علی آباد.....	۲۹۹۲۹	۰	۳۶۲۴	۶۴۳۵	۷۶۴۴	۷۲۰۰	۳۶۵۷	۱۱۶۳	۲۰۶
کرد کوی.....	۱۷۶۱۷	۵	۱۳۷۰	۲۶۰۲	۴۲۱۶	۵۳۲۵	۳۱۰۹	۷۴۷	۲۴۳
کلاله.....	۳۱۴۶۳	۱۰	۳۹۱۳	۷۷۶۰	۹۱۵۰	۷۵۸۰	۲۳۶۷	۵۹۲	۹۱
گرگان.....	۱۰۵۰۹۱	۵۹	۷۶۴۹	۱۸۴۲۱	۳۳۰۸۱	۲۹۳۸۴	۱۱۶۴۵	۳۹۸۴	۸۶۹
گنبد کاووس.....	۶۳۴۳۸	۱۴	۸۲۴۹	۱۳۱۸۷	۱۷۶۸۷	۱۵۳۹۳	۶۳۲۵	۲۴۶۱	۱۲۲
مینودشت.....	۳۰۷۹۰	۳۴	۴۹۵۰	۷۰۲۰	۸۷۵۱	۶۹۴۰	۲۳۴۴	۶۸۰	۷۲



۲۹-۳- برآورد خانوارهای معمولی و گروهی استان گلستان ساکن در واحد مسکونی معمولی بر حسب تعداد اتاق در اختیار به تفکیک شهرستان - ۱۳۸۵ (دنباله)

شهرستان	جمع	کمتر از اتاق ۱	اتاق ۱	اتاق ۲	اتاق ۳	اتاق ۴	اتاق ۵	۶ اتاق و بیش تر	اظهار نشده
نقاط شهری	۱۹۶۳۳۵	۴۸	۱۴۹۶۹	۳۵۴۲۰	۵۸۰۳۹	۵۳۸۱۵	۲۴۴۰۲	۱۴۵۰	۱۱۹۱
آزادشهر	۱۱۵۸۷	۱۱	۱۲۹۴	۲۵۵۰	۳۶۵۸	۲۸۵۵	۹۱۴	۲۳۹	۶۸
آق قلا	۷۰۵۷	۰	۷۰۳	۱۳۴۶	۱۴۲۷	۱۷۱۸	۱۳۲۱	۵۳۳	۹
بندر ترکمن	۱۵۷۵۱	۰	۱۰۲۶	۳۰۰۶	۴۲۱۰	۴۱۵۶	۲۳۶۲	۹۳۵	۵۵
بندر گز	۶۷۳۷	۰	۲۹۷	۹۱۲	۱۵۰۵	۱۹۴۵	۱۵۴۰	۴۸۳	۵۵
رامیان	۷۳۵۸	۸	۱۱۹۲	۱۷۰۹	۱۸۶۵	۱۶۴۳	۷۴۱	۱۷۴	۲۷
علی آباد	۱۴۸۲۷	۰	۹۳۴	۲۵۰۰	۴۰۸۱	۴۲۸۰	۲۲۳۴	۷۱۵	۸۳
کرد کوی	۷۶۱۱	۰	۴۷۶	۹۷۶	۱۸۱۲	۲۳۹۱	۱۴۵۲	۳۶۱	۱۴۴
کلاله	۷۵۹۳	۰	۸۹۰	۱۷۱۸	۲۳۱۶	۱۷۵۵	۶۵۲	۲۲۳	۳۹
گرگان	۷۵۴۷۴	۲۹	۳۶۸۹	۱۲۱۵۹	۲۵۲۰۷	۲۲۶۵۶	۸۳۴۶	۲۷۶۳	۶۲۴
گنبد کاووس	۳۱۰۴۰	۰	۳۰۸۹	۶۱۳۵	۸۶۵۷	۷۵۸۵	۳۸۰۱	۱۷۱۷	۵۶
مینودشت	۱۱۳۰۱	۰	۱۳۸۰	۲۴۰۸	۳۳۰۲	۲۸۳۱	۱۰۴۰	۳۰۸	۳۲

شهرستان	جمع	کمتر از اتاق ۱	اتاق ۱	اتاق ۲	اتاق ۳	اتاق ۴	اتاق ۵	۶ اتاق و بیش تر	اظهار نشده
نقاط روستایی	۱۸۲۸۱۷	۱۲۷	۲۷۱۶۶	۴۰۲۶۱	۴۷۹۸۹	۴۲۶۶۳	۱۸۱۱۶	۵۶۸۰	۸۸۷
آزادشهر	۹۶۰۱	۲۷	۱۸۴۲	۲۰۲۹	۲۵۱۷	۲۱۳۲	۷۲۸	۲۵۵	۷۰
آق قلا	۱۵۷۳۸	۷	۲۳۲۴	۳۲۵۳	۳۶۳۸	۳۵۷۶	۲۱۶۲	۷۳۵	۴۲
بندر ترکمن	۹۵۴۲	۰	۸۲۴	۱۶۵۱	۲۱۷۳	۲۷۱۷	۱۵۰۹	۶۴۸	۱۹
بندر گز	۵۳۲۰	۰	۴۰۳	۸۲۷	۱۳۲۵	۱۵۰۵	۹۸۷	۲۴۴	۲۹
رامیان	۱۲۲۰۵	۰	۲۴۷۸	۲۹۷۳	۳۱۸۲	۲۴۰۷	۸۰۸	۲۵۷	۱۰۰
علی آباد	۱۵۱۰۲	۰	۲۶۹۰	۳۹۳۵	۳۵۶۳	۲۹۲۱	۱۴۲۳	۴۴۷	۱۲۳
کرد کوی	۱۰۰۰۶	۵	۸۹۴	۱۶۲۷	۲۴۰۵	۲۹۳۴	۱۶۵۷	۳۸۶	۹۹
کلاله	۲۳۸۷۱	۱۰	۳۰۲۳	۶۰۴۲	۶۸۳۴	۵۸۲۵	۱۷۱۵	۳۶۹	۵۲
گرگان	۲۹۶۱۷	۲۹	۳۹۵۹	۶۲۶۲	۷۸۷۴	۶۷۲۷	۳۲۹۹	۱۲۲۱	۲۴۴
گنبد کاووس	۳۲۳۹۸	۱۴	۵۱۶۰	۷۰۵۱	۹۰۳۰	۷۸۰۸	۲۵۲۳	۷۴۴	۶۷
مینودشت	۱۹۴۸۹	۳۴	۳۵۶۹	۴۶۱۱	۵۴۴۸	۴۱۰۹	۱۳۰۴	۳۷۲	۴۰

۳-۳-۳۰- برآورد واحدهای مسکونی معمولی استان گلستان بر حسب سال اتمام بنا به تفکیک شهرستان - ۱۳۸۵

شهرستان	جمع	سال ۱۳۸۵	سال ۱۳۸۴	سال ۱۳۸۳	سال ۱۳۸۲	سال ۱۳۸۱
استان	۳۳۵۵۱۳	۱۲۴۶	۱۲۵۷۲	۱۲۶۸۵	۱۲۲۰۳	۱۱۲۷۲
آزادشهر	۱۷۷۵۸	۳۲۶	۵۵۵	۴۸۰	۴۰۱	۴۶۱
آق قلا	۲۰۷۰۶	۵۴۳	۶۱۶	۷۱۵	۸۶۹	۶۹۲
بندر ترکمن	۲۳۴۹۷	۷۵۳	۷۰۸	۸۲۴	۶۹۸	۵۸۴
بندر گز	۱۰۳۲۴	۱۵۴	۱۹۴	۲۱۵	۲۷۳	۱۷۴
رامیان	۱۵۸۷۴	۲۳۲	۳۵۲	۵۰۲	۴۳۲	۳۹۱
علی آباد	۲۵۷۸۰	۳۸۶	۶۴۰	۸۳۰	۷۹۷	۶۹۸
کرد کوی	۱۵۷۲۵	۲۷۴	۳۸۸	۴۳۷	۳۰۹	۳۰۸
کلاله	۲۸۱۱۰	۱۰۰۰	۱۲۱۰	۱۱۲۵	۱۲۰۳	۱۲۰۵
گرگان	۹۷۱۲۸	۲۴۲۷	۵۱۱۵	۴۳۹۴	۴۵۱۵	۳۷۳۲
گنبد کاووس	۵۴۶۷۲	۱۷۵۷	۲۱۷۰	۲۲۹۰	۱۷۵۶	۱۷۵۹
مینودشت	۲۶۰۰۹	۳۹۳	۶۲۶	۸۷۳	۹۴۹	۱۲۶۸

شهرستان	سال ۱۳۸۰	سال ۱۳۷۵ تا ۱۳۷۹	سال ۱۳۶۵ تا ۱۳۷۴	سال ۱۳۵۵ تا ۱۳۶۴	قبل از سال ۱۳۵۵	اظهار نشده
استان	۱۸۱۱۲	۶۹۰۷۵	۹۵۰۷۳	۶۴۲۹۷	۳۰۹۶۵	۱۰۱۲
آزادشهر	۸۱۲	۴۰۸۳	۵۶۰۳	۳۸۵۸	۱۱۱۶	۶۳
آق قلا	۹۹۵	۴۶۳۹	۶۳۰۳	۳۵۹۶	۱۶۸۰	۵۸
بندر ترکمن	۱۰۰۷	۴۵۷۹	۶۶۵۲	۴۹۱۲	۲۷۵۷	۲۲
بندر گز	۳۶۸	۱۷۹۰	۲۶۶۰	۲۲۸۰	۲۲۰۲	۱۳
رامیان	۸۲۹	۳۸۸۶	۴۹۷۳	۲۸۹۷	۱۳۶۵	۱۵
علی آباد	۱۳۶۶	۴۹۶۶	۷۲۱۶	۵۷۳۶	۳۱۰۹	۳۶
کرد کوی	۶۱۹	۲۴۹۹	۴۶۱۱	۳۷۲۶	۲۴۶۴	۹۰
کلاله	۲۰۷۱	۷۵۳۱	۷۷۳۲	۴۰۰۱	۱۰۱۵	۱۶
گرگان	۵۹۴۴	۱۹۶۵۷	۲۶۲۹۶	۱۶۷۸۶	۷۶۲۹	۶۳۴
گنبد کاووس	۲۵۰۱	۹۹۲۵	۱۵۵۹۵	۱۱۷۸۵	۵۰۹۲	۴۳
مینودشت	۱۶۶۹	۵۵۱۹	۷۴۳۴	۴۷۲۰	۲۵۳۸	۲۰



۳-۳۰- برآورد واحدهای مسکونی معمولی استان گلستان بر حسب سال اتمام بنا به تفکیک شهرستان - ۱۳۸۵ (دنباله)

شهرستان	جمع	سال ۱۳۸۵	سال ۱۳۸۴	سال ۱۳۸۳	سال ۱۳۸۲	سال ۱۳۸۱
نقاط شهری	۱۷۷۰۳۶	۴۱۰۵	۷۴۱۷	۷۳۵۴	۶۶۹۵	۶۲۳۶
آزادشهر	۹۷۸۳	۱۱۲	۲۲۱	۲۹۱	۲۳۰	۲۵۵
آق قلا	۶۵۳۳	۲۱۸	۱۷۷	۲۱۵	۲۱۱	۲۳۴
بندر ترکمن	۱۴۵۰۲	۳۹۷	۴۲۴	۵۲۳	۳۳۰	۳۷۷
بندر گز	۵۷۵۰	۸۳	۱۲۶	۱۱۳	۱۷۷	۸۶
رامیان	۵۹۷۸	۷۳	۱۳۸	۱۸۱	۱۰۳	۱۳۷
علی آباد	۱۳۲۰۰	۱۸۲	۳۴۸	۴۴۲	۳۵۱	۳۶۰
کرد کوی	۶۸۲۶	۱۲۶	۲۲۷	۲۴۰	۱۸۱	۱۸۰
کلاله	۶۴۰۴	۹۷	۲۱۷	۱۸۰	۲۳۸	۲۳۷
گرگان	۷۱۸۶۳	۲۰۰۳	۴۴۳۸	۳۷۹۱	۳۷۴۹	۳۱۲۸
گنبد کاووس	۲۶۵۹۶	۶۱۸	۸۴۶	۱۱۳۰	۷۸۵	۸۷۷
مینودشت	۹۶۰۱	۱۹۷	۲۵۶	۲۴۶	۳۳۹	۳۶۵

شهرستان	سال ۱۳۸۰	سال ۱۳۷۵ تا ۱۳۷۹	سال ۱۳۶۵ تا ۱۳۷۴	سال ۱۳۵۵ تا ۱۳۶۴	قبل از سال ۱۳۵۵	اظهار نشده
نقاط شهری	۹۹۷۸	۳۶۵۰۵	۴۸۸۷۱	۳۳۴۰۶	۱۵۶۱۷	۸۵۲
آزادشهر	۴۸۱	۲۳۹۸	۳۲۵۵	۲۱۳۲	۳۵۱	۵۶
آق قلا	۲۷۳	۱۳۰۰	۲۱۲۴	۱۲۰۰	۵۷۱	۱۱
بندر ترکمن	۶۵۹	۲۹۷۰	۴۱۴۳	۳۰۹۱	۱۵۶۶	۲۰
بندر گز	۲۲۱	۱۱۴۳	۱۴۸۱	۱۲۵۹	۱۰۵۸	۳
رامیان	۲۷۸	۱۲۹۲	۱۹۰۵	۱۳۳۶	۵۲۷	۸
علی آباد	۷۰۷	۲۶۸۶	۳۷۲۲	۲۸۴۱	۱۵۲۸	۳۴
کرد کوی	۳۱۴	۱۱۶۹	۱۸۷۸	۱۵۸۲	۸۵۸	۶۹
کلاله	۴۴۹	۱۵۴۲	۲۰۴۹	۱۱۳۶	۲۵۹	۰
گرگان	۴۸۹۳	۱۵۴۹۶	۱۷۸۹۷	۱۰۷۱۳	۵۱۵۶	۵۹۸
گنبد کاووس	۱۱۱۵	۴۵۱۷	۷۳۵۳	۶۲۹۱	۳۰۳۲	۳۲
مینودشت	۵۸۹	۱۹۹۱	۳۰۶۳	۱۸۲۴	۷۱۲	۲۰



۳-۳- برآورد واحدهای مسکونی معمولی استان گلستان بر حسب سال اتمام بنا به تفکیک شهرستان - ۱۳۸۵ (دنباله)

شهرستان	جمع	سال ۱۳۸۵	سال ۱۳۸۴	سال ۱۳۸۳	سال ۱۳۸۲	سال ۱۳۸۱
نقاط روستایی.....	۱۵۸۵۴۷	۴۱۴۱	۵۱۵۵	۵۳۳۱	۵۵۰۱	۵۰۳۶
آزادشهر.....	۷۹۷۵	۲۱۴	۳۳۳	۱۸۹	۱۷۱	۲۰۶
آق قلا.....	۱۴۱۷۳	۳۲۴	۴۳۹	۵۰۰	۶۵۸	۴۵۹
بندر ترکمن.....	۸۹۹۵	۳۵۶	۲۸۳	۳۰۱	۳۶۸	۲۰۷
بندر گز.....	۴۵۷۴	۷۲	۶۸	۱۰۲	۹۶	۸۸
رامیان.....	۹۸۹۶	۱۵۹	۲۱۴	۳۲۰	۳۲۹	۲۵۴
علی آباد.....	۱۲۵۸۰	۲۰۵	۲۹۲	۳۸۷	۴۴۶	۳۳۸
کرد کوی.....	۸۸۹۹	۱۴۸	۱۶۱	۱۹۷	۱۲۸	۱۲۷
کلاله.....	۲۱۷۰۶	۹۰۳	۹۹۳	۹۴۵	۹۶۵	۹۶۸
گرگان.....	۲۵۲۶۵	۴۲۵	۶۷۷	۶۰۳	۷۶۶	۶۰۳
گنبد کاووس.....	۲۸۰۷۶	۱۱۳۹	۱۳۲۴	۱۱۶۰	۹۷۰	۸۸۲
مینودشت.....	۱۶۴۰۸	۱۹۶	۳۷۱	۶۲۶	۶۱۱	۹۰۳

شهرستان	سال ۱۳۸۰	سال ۱۳۷۵ تا ۱۳۷۹	سال ۱۳۶۵ تا ۱۳۷۴	سال ۱۳۵۵ تا ۱۳۶۴	قبل از سال ۱۳۵۵	اظهار نشده
نقاط روستایی.....	۸۲۰۴	۳۲۵۷۰	۴۶۲۰۲	۳۰۸۹۲	۱۵۳۴۸	۱۶۰
آزادشهر.....	۳۳۱	۱۶۸۶	۲۳۴۸	۱۷۲۶	۷۶۵	۶
آق قلا.....	۷۲۲	۳۳۳۹	۴۱۷۹	۲۳۹۶	۱۱۰۹	۴۷
بندر ترکمن.....	۳۴۸	۱۶۰۹	۲۵۰۹	۱۸۲۱	۱۱۹۱	۲
بندر گز.....	۱۴۸	۶۴۷	۱۱۷۸	۱۰۲۱	۱۱۴۴	۱۰
رامیان.....	۵۵۱	۲۵۹۴	۳۰۶۸	۱۵۶۱	۸۳۸	۷
علی آباد.....	۶۵۹	۲۲۸۰	۳۴۹۵	۲۸۹۵	۱۵۸۱	۲
کرد کوی.....	۳۰۵	۱۳۳۰	۲۷۳۳	۲۱۴۳	۱۶۰۶	۲۱
کلاله.....	۱۶۲۲	۵۹۸۹	۵۶۸۳	۲۸۶۵	۷۵۶	۱۶
گرگان.....	۱۰۵۱	۴۱۶۰	۸۳۹۸	۶۰۷۳	۲۴۷۲	۳۶
گنبد کاووس.....	۱۳۸۶	۵۴۰۸	۸۲۴۱	۵۴۹۳	۲۰۶۱	۱۱
مینودشت.....	۱۰۸۰	۳۵۲۸	۴۳۷۰	۲۸۹۶	۱۸۲۶	۰

۳-۳۱- برآورد واحدهای مسکونی استان گلستان معمولی بر حسب نوع اسکلت و مصالح عمده به کار رفته به تفکیک شهرستان - ۱۳۸۵

شهرستان	جمع	فلزی	بتن آرمه	سایر		
				جمع	آجر و آهن یا سنگ و آهن	آجر و چوب یا سنگ و چوب
استان	۳۳۵۵۸۳	۲۵۶۳۰	۳۱۵۵۲	۲۷۷۴۴۵	۱۰۱۹۹۶	۱۳۷۵۲۴
آزادشهر	۱۷۷۵۸	۱۶۸۷	۵۲۱	۱۵۵۲۱	۸۹۶۴	۴۷۹۹
آق قلا	۲۰۷۰۶	۲۱۵	۱۰۴۷	۱۹۳۷۰	۳۹۴۵	۱۲۶۸۳
بندر ترکمن	۲۳۴۹۷	۱۴۱	۱۴۷۰	۲۱۸۵۷	۳۶۹۲	۱۶۵۶۶
بندر گز	۱۰۳۲۴	۹۱۶	۳۸۵	۹۰۲۲	۲۳۰۰	۴۸۴۴
رامیان	۱۵۸۷۴	۲۲۵	۲۰۳	۱۵۴۲۰	۴۵۵۸	۹۳۸۲
علی آباد	۲۵۷۸۰	۳۵۲۹	۱۱۷۷	۲۱۰۵۰	۴۸۳۰	۱۳۸۲۹
کرد کوی	۱۵۷۲۵	۸۷۹	۴۹۱	۱۴۳۰۴	۳۵۴۱	۶۴۲۴
کلاله	۲۸۱۱۰	۶۲۱	۱۸۰۴	۲۵۶۵۴	۶۳۴۴	۱۱۰۱۵
گرگان	۹۷۱۲۸	۱۵۴۳۳	۱۷۹۱۷	۶۳۱۴۸	۲۶۵۷۲	۳۲۴۲۱
گنبد کاووس	۵۴۶۷۲	۱۶۶۲	۳۳۶۳	۴۹۶۱۴	۲۷۰۹۰	۱۷۹۸۹
مینودشت	۲۶۰۰۹	۳۲۲	۳۱۷۴	۲۲۴۸۴	۱۰۱۵۹	۷۵۷۱

شهرستان	تمام آجر یا سنگ و آجر	تمام چوب	سایر		
			خشت و چوب	خشت و گل	سایر
استان	۱۳۷۷۲	۹۵۷	۱۳۹۰۳	۴۹۷۶	۴۹۸
آزادشهر	۱۵۹	۰	۱۰۸۷	۹۴	۵۳
آق قلا	۲۱۲۴	۰	۳۳۳	۱۱۱	۰
بندر ترکمن	۱۴۶۷	۱۶	۴۹	۴۵	۰
بندر گز	۷۶۹	۲۳۶	۸۲۶	۴۴	۰
رامیان	۸۲	۴	۵۷۷	۲۲۵	۱۵
علی آباد	۷۶۱	۱۴	۱۱۴۳	۳۶۵	۱۸
کرد کوی	۲۳۶۶	۶۲۳	۱۲۲۵	۹۰	۱۲
کلاله	۲۰۰۵	۳۹	۳۷۲۵	۱۸۸۱	۲۶
گرگان	۱۹۶۳	۲۵	۱۱۱۸	۴۶۹	۲۶
گنبد کاووس	۱۵۸۱	۰	۱۵۶۸	۳۱۱	۱۲۱
مینودشت	۴۹۴	۰	۲۲۵۳	۱۳۴۰	۲۲۸

۳-۳۱- برآورد واحدهای مسکونی استان گلستان معمولی بر حسب نوع اسکلت و مصالح عمده به کار رفته به تفکیک

شهرستان - ۱۳۸۵ (دنباله)

شهرستان	جمع	فلزی	بتن آرمه	سایر		
				جمع	آجر و آهن یا سنگ و آهن	آجر و چوب یا سنگ و چوب
نقاط شهری.....	۱۷۷۰۳۶	۲۳۴۹۷	۲۵۱۳۵	۱۲۷۶۵۹	۷۰۵۵۰	۴۸۵۲۷
آزادشهر.....	۹۷۸۳	۱۳۰۹	۳۰۸	۸۱۵۰	۶۸۷۳	۱۰۵۸
آق قلا.....	۶۵۳۳	۱۹۸	۶۱۷	۵۷۰۹	۱۶۴۷	۳۴۷۸
بندر ترکمن.....	۱۴۵۰۲	۱۳۶	۱۰۷۳	۱۳۲۶۸	۲۹۰۳	۹۳۷۸
بندر گز.....	۵۷۵۰	۸۵۷	۲۷۲	۴۶۲۲	۱۶۲۱	۲۱۳۱
رامیان.....	۵۹۷۸	۱۶۹	۸۳	۵۷۲۳	۲۰۰۳	۳۴۴۲
علی آباد.....	۱۳۲۰۰	۳۱۶۲	۵۵۴	۹۴۶۸	۳۲۱۳	۵۴۰۰
کرد کوی.....	۶۸۲۶	۵۹۷	۳۱۰	۵۸۷۳	۱۷۳۷	۲۴۹۸
کلاله.....	۶۴۰۴	۵۲۰	۳۹۴	۵۴۸۵	۳۷۸۱	۷۶۸
گرگان.....	۷۱۸۶۳	۱۴۷۳۰	۱۷۲۷۶	۳۹۲۶۸	۲۰۹۸۸	۱۶۷۵۱
گنبد کاووس.....	۲۶۵۹۶	۱۶۲۲	۲۷۵۲	۲۲۲۰۲	۱۹۴۲۷	۲۳۱۷
مینودشت.....	۹۶۰۱	۱۹۶	۱۴۹۷	۷۸۹۴	۶۳۵۷	۱۳۰۷

شهرستان	تمام آجر یا سنگ و آجر	تمام چوب	سایر		
			خشت و چوب	خشت و گل	سایر
نقاط شهری.....	۴۵۶۴	۴۶۹	۱۵۴۸	۶۶۵	۱۵۹
آزادشهر.....	۱۲	۰	۱۲	۳۱	۳۰
آق قلا.....	۵۳۲	۰	۰	۵	۰
بندر ترکمن.....	۹۳۸	۱۶	۸	۸	۰
بندر گز.....	۳۶۸	۸۰	۴۱۴	۶	۰
رامیان.....	۴۰	۴	۱۰۳	۳۱	۶
علی آباد.....	۵۹۷	۰	۱۵۵	۷۳	۰
کرد کوی.....	۹۵۸	۳۵۸	۳۱۸	۴	۰
کلاله.....	۵۱۲	۱۰	۱۱۰	۱۲۴	۰
گرگان.....	۵۰۵	۰	۲۲۳	۳۱۵	۱۶
گنبد کاووس.....	۸۳	۰	۱۱۴	۴۰	۸۵
مینودشت.....	۱۹	۰	۹۱	۳۰	۲۳



۳-۳۱- برآورد واحدهای مسکونی استان گلستان معمولی بر حسب نوع اسکلت و مصالح عمده به کار رفته به تفکیک شهرستان - ۱۳۸۵ (دنباله)

شهرستان	جمع	فلزی	بتن آرمه	سایر			
				جمع	آجر و آهن یا سنگ و آهن	آجر و چوب یا سنگ و چوب	بلوک سیمانی (با هر نوع سقف)
نقاط روستایی.....	۱۵۸۱۵۴۷	۲۱۳۳	۶۴۱۷	۱۴۹۷۸۸	۳۱۴۴۷	۸۱۹۹۷	۲۶۴۲
آزادشهر.....	۷۹۷۵	۳۷۷	۲۱۳	۷۳۷۲	۲۰۹۱	۳۷۴۱	۲۳۱
آق قلا.....	۱۴۱۷۳	۱۷	۴۳۰	۱۳۶۶۳	۲۲۹۹	۹۲۰۵	۱۲۷
بندر ترکمن.....	۸۹۹۵	۵	۳۹۷	۸۵۸۷	۷۸۹	۷۱۸۷	۴
بندر گز.....	۴۵۷۴	۵۹	۱۱۳	۴۴۰۱	۶۷۹	۲۷۱۴	۱
رامیان.....	۹۸۹۶	۵۷	۱۲۰	۹۶۹۸	۲۵۵۵	۵۹۴۰	۴۸۲
علی آباد.....	۱۲۵۸۰	۳۶۶	۶۲۳	۱۱۵۸۵	۱۶۱۷	۸۴۳۰	۶۰
کرد کوی.....	۸۸۹۹	۲۸۱	۱۸۱	۸۴۳۲	۱۸۰۴	۳۹۲۷	۲۳
کلاله.....	۲۱۷۰۶	۱۰۱	۱۴۱۰	۲۰۱۷۰	۲۵۶۴	۱۰۲۴۷	۴۳۹
گرگان.....	۲۵۲۶۵	۷۰۳	۶۴۱	۲۳۸۸۱	۵۵۸۴	۱۵۶۷۰	۸۴
گنبد کاووس.....	۲۸۰۷۶	۴۰	۶۱۱	۲۷۴۱۱	۷۶۶۳	۱۵۶۷۲	۸۱۸
مینودشت.....	۱۶۴۰۸	۱۲۶	۱۶۷۷	۱۴۵۹۰	۳۸۰۲	۶۲۶۵	۳۷۲

شهرستان	تمام آجر یا سنگ و آجر	تمام چوب	سایر			
			خشت و چوب	خشت و گل	سایر	
نقاط روستایی.....	۹۲۰۸	۴۸۹	۱۲۳۵۵	۴۳۱۱	۳۳۹	۲۰۹
آزادشهر.....	۱۴۸	۰	۱۰۷۵	۶۳	۲۳	۱۳
آق قلا.....	۱۵۹۲	۰	۳۳۳	۱۰۷	۰	۶۴
بندر ترکمن.....	۵۲۸	۰	۴۱	۳۸	۰	۵
بندر گز.....	۴۰۱	۱۵۵	۴۱۲	۳۹	۰	۰
رامیان.....	۴۳	۰	۴۷۴	۱۹۴	۱۰	۲۲
علی آباد.....	۱۶۵	۱۴	۹۸۸	۲۹۳	۱۸	۶
کرد کوی.....	۱۴۰۸	۲۶۵	۹۰۷	۸۶	۱۲	۶
کلاله.....	۱۴۹۳	۲۹	۳۶۱۵	۱۷۵۷	۲۶	۲۶
گرگان.....	۱۴۵۸	۲۵	۸۹۶	۱۵۴	۱۰	۳۹
گنبد کاووس.....	۱۴۹۸	۰	۱۴۵۳	۲۷۱	۳۶	۱۴
مینودشت.....	۴۷۵	۰	۲۱۶۱	۱۳۱۰	۲۰۵	۱۵

۳-۳- واحدهای مسکونی معمولی استان گلستان بر حسب مساحت زیر بنا به تفکیک شهرستان - ۱۳۸۵

شهرستان	جمع	۵۰ مترمربع و کمتر	۵۱ - ۷۵ مترمربع	۷۶ - ۸۰ مترمربع	۸۱ - ۱۰۰ مترمربع	۱۰۱ - ۱۵۰ مترمربع	۱۵۱ - ۲۰۰ مترمربع	۲۰۱ - ۳۰۰ مترمربع	۳۰۱ - ۵۰۰ مترمربع	۵۰۱ مترمربع و بیش تر
استان	۳۳۵۵۸۳	۳۹۳۹۳	۵۹۵۶۵	۴۲۴۴۱	۱۱۹۹۰	۱۲۰۲۵	۲۰۱۱۸	۱۰۱۷	۱۷۹۱	۲۳۶
آزادشهر	۱۷۷۵۸	۱۹۱۵	۲۹۴۵	۲۴۲۷	۴۴۷۳	۴۵۹۲	۱۰۵۳	۲۸۴	۶۲	۷
آق قلا	۲۰۷۰۶	۲۸۹۴	۳۵۸۸	۲۸۲۳	۵۰۴۰	۵۰۲۸	۸۹۲	۳۷۲	۶۶	۳
بندر ترکمن	۲۳۴۹۷	۲۳۹۷	۳۰۰۶	۲۵۲۲	۵۶۲۵	۷۲۷۷	۱۷۵۲	۷۶۶	۱۳۳	۱۹
بندر گز	۱۰۳۲۴	۸۲۳	۱۵۴۴	۱۲۹۱	۲۶۲۲	۳۳۳۴	۵۰۳	۱۸۵	۲۱	۱
رامیان	۱۵۸۷۴	۲۶۸۵	۳۳۳۳	۲۶۲۷	۳۵۹۳	۳۰۰۴	۴۶۳	۱۳۶	۲۹	۴
علی آباد	۲۵۷۸۰	۳۹۱۱	۴۸۰۸	۳۶۷۱	۵۶۵۵	۵۸۳۶	۱۳۱۴	۴۸۶	۹۲	۷
کرد کوی	۱۵۷۲۵	۱۵۰۸	۲۵۳۰	۲۳۱۵	۴۲۱۲	۴۳۸۱	۵۹۷	۱۳۰	۴۲	۱۰
کلاله	۲۸۱۱۰	۴۱۵۸	۶۳۷۵	۴۷۹۲	۶۸۴۰	۴۷۸۰	۸۳۳	۲۸۵	۴۵	۲
گرگان	۹۷۱۲۸	۹۴۰۱	۱۶۶۶۶	۹۹۱۳	۲۵۶۴۵	۲۵۵۲۷	۶۶۷۷	۲۵۱۴	۶۶۸	۱۱۷
گنبد کاووس	۵۴۶۷۲	۶۱۴۰	۸۵۰۳	۶۳۲۸	۱۲۸۸۹	۱۲۸۲۸	۴۸۴۹	۲۵۰۸	۵۶۶	۶۱
مینودشت	۲۶۰۰۹	۳۵۶۱	۶۲۶۷	۳۷۳۹	۵۳۹۶	۵۴۳۸	۱۱۸۵	۳۵۱	۶۷	۵

شهرستان	جمع	۵۰ مترمربع و کمتر	۵۱ - ۷۵ مترمربع	۷۶ - ۸۰ مترمربع	۸۱ - ۱۰۰ مترمربع	۱۰۱ - ۱۵۰ مترمربع	۱۵۱ - ۲۰۰ مترمربع	۲۰۱ - ۳۰۰ مترمربع	۳۰۱ - ۵۰۰ مترمربع	۵۰۱ مترمربع و بیش تر
نقاط شهری	۱۷۷۰۳۶	۱۵۸۳۶	۲۶۸۲۸	۱۶۳۴۱	۴۲۳۰۶	۵۱۰۸۶	۱۵۹۷۴	۶۹۰۰	۱۵۵۴	۲۰۴
آزادشهر	۹۷۸۳	۷۸۹	۱۴۷۷	۱۱۱۹	۲۳۰۷	۲۹۹۸	۸۱۴	۲۲۲	۵۰	۷
آق قلا	۶۵۳۳	۱۰۳۳	۹۳۰	۵۶۲	۱۳۳۷	۱۸۷۹	۴۸۱	۲۵۹	۵۰	۲
بندر ترکمن	۱۴۵۰۲	۱۴۴۰	۱۶۱۹	۱۲۷۸	۳۳۷۶	۴۶۹۷	۱۳۰۸	۶۴۸	۱۱۹	۱۷
بندر گز	۵۷۵۰	۳۸۷	۷۲۹	۵۳۲	۱۳۱۸	۲۱۸۲	۴۱۱	۱۶۹	۲۱	۱
رامیان	۵۹۷۸	۶۹۳	۹۶۲	۷۲۹	۱۴۴۹	۱۶۷۹	۳۳۱	۱۰۶	۲۵	۴
علی آباد	۱۳۲۰۰	۱۲۵۵	۲۰۹۸	۱۶۳۶	۳۱۷۸	۳۶۳۸	۹۵۵	۳۶۴	۷۲	۴
کرد کوی	۶۸۲۶	۴۹۶	۱۰۳۹	۸۲۳	۱۷۹۳	۲۲۶۳	۳۳۵	۷۲	۵	۰
کلاله	۶۴۰۴	۷۲۸	۱۰۶۵	۶۸۸	۱۳۱۵	۱۷۱۶	۶۱۸	۲۳۷	۳۵	۲
گرگان	۷۱۸۶۳	۵۵۹۹	۱۲۰۸۴	۶۳۵۶	۱۹۲۰۶	۱۹۸۹۹	۵۷۹۰	۲۲۳۱	۵۹۴	۱۰۴
گنبد کاووس	۲۶۵۹۶	۲۴۳۱	۳۳۳۴	۱۷۷۰	۴۸۷۳	۷۱۵۳	۴۱۱۸	۲۳۲۲	۵۳۶	۵۹
مینودشت	۹۶۰۱	۹۸۵	۱۴۹۱	۸۵۵	۲۱۵۴	۲۹۸۲	۸۱۳	۲۷۰	۴۷	۴

۳-۳۲ واحدهای مسکونی معمولی استان گلستان بر حسب مساحت زیرینا به تفکیک شهرستان - ۱۳۸۵ (دنباله)

شهرستان	جمع	۵۰ مترمربع و کمتر	۷۵ - ۵۱ مترمربع	۸۰ - ۷۶ مترمربع	۱۰۰ - ۸۱ مترمربع	۱۵۰ - ۱۰۱ مترمربع	۲۰۰ - ۱۵۱ مترمربع	۳۰۰ - ۲۰۱ مترمربع	۵۰۰ - ۳۰۱ مترمربع	۵۰۱ مترمربع و بیش تر
نقاط روستایی	۱۵۸۵۴۷	۲۳۵۵۷	۳۲۷۳۷	۲۶۱۰۰	۳۹۶۸۴	۳۰۹۳۹	۴۱۴۴	۱۱۱۷	۲۳۷	۳۲
آزادشهر	۷۹۷۵	۱۱۲۶	۱۴۶۸	۱۳۰۸	۲۱۶۶	۱۵۹۴	۲۳۹	۶۲	۱۲	۰
آق قلا	۱۴۱۷۳	۱۸۶۱	۲۶۵۸	۲۲۶۱	۳۷۰۳	۳۱۴۹	۴۱۱	۱۱۳	۱۶	۱
بندر ترکمن	۸۹۹۵	۹۵۷	۱۳۸۷	۱۲۴۴	۲۲۴۹	۲۵۸۰	۴۴۴	۱۱۸	۱۴	۲
بندر گز	۴۵۷۴	۴۳۶	۸۱۵	۷۵۹	۱۳۰۴	۱۱۵۲	۹۲	۱۶	۰	۰
رامیان	۹۸۹۶	۱۹۹۲	۲۳۷۱	۱۸۹۸	۲۱۴۴	۱۳۲۵	۱۳۲	۳۰	۴	۰
علی آباد	۱۲۵۸۰	۲۶۵۶	۲۷۱۰	۲۰۳۵	۲۴۷۷	۲۱۹۸	۳۵۹	۱۲۲	۲۰	۳
کرد کوی	۸۸۹۹	۱۰۱۲	۱۴۹۱	۱۴۹۲	۲۴۱۹	۲۱۱۸	۲۶۲	۵۸	۳۷	۱۰
کلاله	۲۱۷۰۶	۳۴۳۰	۵۳۱۰	۴۱۰۴	۵۵۲۵	۳۰۶۴	۲۱۵	۴۸	۱۰	۰
گرگان	۲۵۲۶۵	۳۸۰۲	۴۵۸۲	۳۵۵۷	۶۴۳۹	۵۶۲۸	۸۸۷	۲۸۳	۷۴	۱۳
گنبد کاووس	۲۸۰۷۶	۳۷۰۹	۵۱۶۹	۴۵۵۸	۸۰۱۶	۵۶۷۵	۷۳۱	۱۸۶	۳۰	۲
مینودشت	۱۶۴۰۸	۲۵۷۶	۴۷۷۶	۲۸۸۴	۳۲۴۲	۲۴۵۶	۳۷۲	۸۱	۲۰	۱

۳-۳۳ برآورد واحدهای مسکونی معمولی استان گلستان بر حسب وضعیت توالی و محل دفع فاضلاب توالی واحد مسکونی به تفکیک شهرستان - ۱۳۸۵

شهرستان	جمع	دارای توالی							
		جمع	شبکه عمومی فاضلاب	شبکه اختصاصی	چاه جذبی	مخزن ویژه فاضلاب (سپتیک تانک)	سایر	اظهار نشده	
استان	۳۳۵۵۸۲	۳۳۴۳۱۵	۵۹۴۶	۳۲۷	۳۲۵۳۷۰	۹۷۰	۵۱۲	۱۱۱۹	۱۲۶۸
آزادشهر	۱۷۷۵۸	۱۷۶۹۳	۴۰۲	۳۰	۱۷۱۶۰	۳۹	۱۲	۵۰	۶۵
آق قلا	۲۰۷۰۵	۲۰۵۴۱	۲۸	۱۷	۲۰۳۸۵	۱۶	۱۷	۷۷	۱۶۵
بندر ترکمن	۲۳۴۹۷	۲۳۲۸۹	۹۹۳	۵	۲۲۱۳۱	۵۸	۵۰	۵۲	۲۰۸
بندر گز	۱۰۳۲۴	۱۰۳۲۱	۱۶۰۴	۰	۸۶۵۳	۳۱	۱۴	۱۹	۳
رامیان	۱۵۸۷۴	۱۵۸۷۴	۲۲	۱۲	۱۵۷۵۵	۴۱	۱۴	۳۰	۰
علی آباد	۲۵۷۸۰	۲۵۷۲۳	۱۳۰	۵۶	۲۵۳۹۷	۵۳	۴۶	۴۱	۵۷
کرد کوی	۱۵۷۲۴	۱۵۷۱۰	۴۳	۳۰	۱۵۴۹۸	۴۱	۵	۹۲	۱۵
کلاله	۲۸۱۱۰	۲۸۰۱۰	۷۵	۰	۲۷۷۶۱	۹۶	۳۷	۴۱	۱۰۰
گرگان	۹۷۱۲۸	۹۷۰۴۱	۲۴۸۴	۱۵۷	۹۳۲۳۰	۴۰۰	۷۱	۶۹۹	۸۷
گنبد کاووس	۵۴۶۷۲	۵۴۱۹۷	۱۴۸	۱۱	۵۳۷۱۲	۱۶۶	۱۱۴	۴۶	۴۷۵
مینودشت	۲۶۰۰۷	۲۵۹۱۷	۱۷	۹	۲۵۶۸۸	۲۷	۱۳۲	۴۲	۹۲

۳-۳- برآورد واحدهای مسکونی معمولی استان گلستان بر حسب وضعیت توالیت و محل دفع فاضلاب توالیت واحد مسکونی به تفکیک شهرستان - ۱۳۸۵ (دنباله)

فاقد توالیت	دارای توالیت							جمع	شهرستان
	اظهار نشده	سایر	مخزن ویژه فاضلاب (سپتیک تانک)	چاه جذبی	شبکه اختصاصی	شبکه عمومی فاضلاب	جمع		
۱۵۹	۷۸۱	۱۰۷	۵۷۱	۱۶۹۹۰۱	۲۱۱	۵۲۹۹	۱۷۶۱۷۷	۱۷۷۰۳۶	نقاط شهری
۳	۲۵	۰	۶	۹۴۳۱	۳۰	۲۸۸	۹۷۸۰	۹۷۸۳	آزادشهر
۱۵	۱۲	۹	۷	۶۴۷۹	۰	۱۰	۶۵۱۸	۶۵۳۲	آق قلا
۶۷	۴۹	۱۷	۲۴	۱۳۳۶۸	۰	۹۷۷	۱۴۴۳۵	۱۴۵۰۲	بندر ترکمن
۰	۱۳	۸	۱۲	۴۱۱۳	۰	۱۶۰۴	۵۷۵۰	۵۷۵۰	بندر گز
۰	۱۵	۴	۳۱	۵۹۱۴	۵	۸	۵۹۷۸	۵۹۷۷	رامیان
۰	۱۸	۰	۶	۱۳۰۹۲	۱۳	۷۰	۱۳۲۰۰	۱۳۱۹۹	علی آباد
۰	۶۱	۰	۲۰	۶۷۱۶	۱۲	۱۶	۶۸۲۶	۶۸۲۵	کرد کوی
۶	۰	۱۶	۲۱	۶۳۰۴	۰	۵۶	۶۳۹۸	۶۴۰۳	کلاله
۴۷	۵۴۳	۳۰	۲۹۷	۶۸۶۵۶	۱۳۹	۲۱۵۱	۷۱۸۱۶	۷۱۸۶۳	گرگان
۲۱	۳۴	۲۲	۱۳۵	۲۶۲۶۲	۱۱	۱۱۰	۲۶۵۷۵	۲۶۵۹۵	گنبد کاووس
۰	۱۰	۰	۱۰	۹۵۷۳	۰	۸	۹۶۰۱	۹۶۰۱	مینودشت

فاقد توالیت	دارای توالیت							جمع	شهرستان
	اظهار نشده	سایر	مخزن ویژه فاضلاب (سپتیک تانک)	چاه جذبی	شبکه اختصاصی	شبکه عمومی فاضلاب	جمع		
۱۱۰۹	۴۰۱	۴۰۵	۳۹۹	۱۵۵۴۶۲	۱۱۷	۶۴۷	۱۵۷۴۳۱	۱۵۸۵۴۷	نقاط روستایی
۶۲	۲۵	۱۲	۳۴	۷۷۲۹	۰	۱۱۴	۷۹۱۳	۷۹۷۶	آزادشهر
۱۵۰	۶۵	۸	۹	۱۳۹۰۶	۱۷	۱۸	۱۴۰۲۳	۱۴۱۷۳	آق قلا
۱۴۲	۳	۳۳	۳۳	۸۷۶۳	۵	۱۶	۸۸۵۳	۸۹۹۵	بندر ترکمن
۳	۶	۶	۱۹	۴۵۴۰	۰	۰	۴۵۷۱	۴۵۷۴	بندر گز
۰	۱۵	۱۰	۱۰	۹۸۴۱	۷	۱۴	۹۸۹۶	۹۸۹۷	رامیان
۵۷	۲۴	۴۶	۴۷	۱۲۳۰۵	۴۳	۵۹	۱۲۵۲۳	۱۲۵۸۱	علی آباد
۱۵	۳۱	۵	۲۱	۸۷۸۳	۱۷	۲۷	۸۸۸۴	۸۸۹۹	کرد کوی
۹۳	۴۱	۲۱	۷۵	۲۱۴۵۷	۰	۱۹	۲۱۶۱۳	۲۱۷۰۶	کلاله
۴۰	۱۵۶	۴۰	۱۰۳	۲۴۵۷۴	۱۸	۳۳۳	۲۵۲۲۵	۲۵۲۶۴	گرگان
۴۵۴	۱۱	۹۲	۳۱	۲۷۴۵۰	۰	۳۷	۲۷۶۲۲	۲۸۰۷۵	گنبد کاووس
۹۲	۳۲	۱۳۲	۱۷	۱۶۱۱۶	۹	۱۰	۱۶۳۱۶	۱۶۴۰۸	مینودشت

۳-۳۴- برآورد واحدهای مسکونی معمولی استان گلستان بر حسب وضعیت آشپزخانه و محل دفع فاضلاب آشپزخانه واحد مسکونی به تفکیک شهرستان - ۱۳۸۵

شهرستان	جمع	دارای آشپزخانه								
		جمع	شبکه عمومی فاضلاب	شبکه اختصاصی	چاه جذبی	مخزن ویژه فاضلاب (سپتیک تانک)	محیط اطراف	سایر	اظهاری نشده	
استان	۳۳۵۵۸۲	۳۱۰۴۸۴	۵۸۸۲	۳۲۷	۱۴۵۵۲۴	۹۶۵	۱۵۲۶۹۴	۴۹۶۵	۱۲۶	۲۵۰۹۹
آزادشهر	۱۷۷۵۸	۱۶۹۶۶	۴۰۰	۳۰	۳۵۲۷	۳۹	۱۲۷۸۰	۱۷۶	۱۴	۷۹۲
آق قلا	۲۰۷۰۷	۱۸۴۷۳	۲۸	۱۷	۱۴۹۸۹	۱۱	۳۰۳۲	۳۹۱	۶	۲۲۳۳
بندر ترکمن	۲۳۴۹۷	۲۳۲۲۸	۹۹۳	۵	۴۹۳۹	۵۸	۱۶۷۰۹	۵۱۴	۱۰	۲۶۹
بندر گز	۱۰۳۲۵	۹۹۰۷	۱۵۸۱	۰	۸۳۶	۳۱	۷۳۷۷	۷۳	۱۰	۴۱۷
رامیان	۱۵۸۷۳	۱۴۳۸۹	۲۲	۱۲	۶۲۳۲	۴۱	۷۸۵۹	۲۱۱	۱۱	۱۴۸۵
علی آباد	۲۵۷۸۰	۲۳۴۵۴	۱۱۳	۵۶	۱۷۶۵۳	۵۳	۵۳۳۵	۲۳۰	۱۴	۲۳۲۶
کرد کوی	۱۵۷۲۴	۱۴۸۵۹	۴۳	۳۰	۱۱۳۱	۴۱	۱۳۵۴۶	۵۷	۱۰	۸۶۶
کلاله	۲۸۱۱۱	۲۳۸۵۳	۶۶	۰	۱۴۲۱۹	۹۶	۸۹۲۳	۵۵۰	۰	۴۲۵۷
گرگان	۹۷۱۲۸	۹۴۲۲۳	۲۴۷۰	۱۵۷	۴۰۱۳۹	۴۰۰	۴۹۱۶۶	۱۸۶۲	۲۹	۲۹۰۵
گنبد کاووس	۵۴۶۷۲	۵۰۷۳۷	۱۴۸	۱۱	۲۸۸۷۴	۱۶۶	۲۰۷۰۶	۸۲۰	۱۲	۳۹۳۵
مینودشت	۲۶۰۰۷	۲۰۳۹۴	۱۷	۹	۱۲۹۸۴	۲۷	۷۲۶۳	۸۲	۱۰	۵۶۱۵

شهرستان	جمع	دارای آشپزخانه								
		جمع	شبکه عمومی فاضلاب	شبکه اختصاصی	چاه جذبی	مخزن ویژه فاضلاب (سپتیک تانک)	محیط اطراف	سایر	اظهاری نشده	
نقاط شهری	۱۷۷۰۳۶	۱۷۲۷۸۳	۵۲۶۱	۲۱۱	۷۹۱۷۸	۵۶۶	۱۴۷۷۸	۲۶۹۷	۹۲	۴۲۵۳
آزادشهر	۹۷۸۳	۹۶۲۲	۲۸۶	۳۰	۱۲۳۹	۶	۷۹۶۷	۹۲	۲	۱۶۱
آق قلا	۶۵۳۳	۶۳۰۳	۱۰	۰	۵۷۱۳	۲	۴۴۰	۱۳۲	۶	۲۳۰
بندر ترکمن	۱۴۵۰۲	۱۴۳۴۷	۹۷۷	۰	۱۹۱۳	۲۴	۱۰۹۴۸	۴۷۷	۸	۱۵۵
بندر گز	۵۷۴۹	۵۵۸۸	۱۵۸۱	۰	۶۹۰	۱۲	۳۲۷۷	۲۳	۴	۱۶۲
رامیان	۵۹۷۷	۵۶۸۱	۸	۵	۱۲۲۰	۳۱	۴۲۸۱	۱۳۱	۴	۲۹۷
علی آباد	۱۳۲۰۰	۱۳۰۰۷	۷۰	۱۳	۱۰۸۲۳	۶	۲۰۰۴	۷۷	۱۴	۱۹۳
کرد کوی	۶۸۲۵	۶۷۲۸	۱۶	۱۲	۴۸۹	۲۰	۶۱۵۸	۲۸	۴	۹۸
کلاله	۶۴۰۴	۶۱۸۸	۵۶	۰	۵۲۱۱	۲۱	۷۲۰	۱۸۰	۰	۲۱۶
گرگان	۷۱۸۶۳	۷۰۶۰۰	۲۱۳۷	۱۳۹	۳۲۷۶۹	۲۹۷	۳۳۷۷۱	۱۴۵۸	۲۹	۱۲۶۳
گنبد کاووس	۲۶۵۹۶	۲۵۶۸۲	۱۱۰	۱۱	۱۲۹۲۶	۱۳۵	۱۲۴۰۱	۸۷	۱۲	۹۱۴
مینودشت	۹۶۰۱	۹۰۳۵	۸	۰	۶۱۸۴	۱۰	۲۸۱۱	۱۲	۱۰	۵۶۶

۳-۳۴- برآورد واحدهای مسکونی معمولی استان گلستان بر حسب وضعیت آشپزخانه و محل دفع فاضلاب آشپزخانه واحد مسکونی به تفکیک شهرستان - ۱۳۸۵ (دنباله)

شهرستان	جمع	دارای آشپزخانه							فقد آشپزخانه	
		جمع	شبکه عمومی فاضلاب	شبکه اختصاصی	چاه جذبی	مخزن ویژه فاضلاب (سپتیک تانک)	محیط اطراف	سایر		اظهار نشده
نقاط روستایی ...	۱۵۸۱۵۴۷	۱۳۷۷۰۱	۶۲۱	۱۱۷	۶۶۳۴۶	۳۹۹	۶۷۹۱۶	۲۲۶۸۱	۳۴	۲۰۱۴۶
آزادشهر	۷۹۷۵	۷۳۴۴	۱۱۴	۰	۲۲۸۸	۳۴	۴۸۱۳	۸۳	۱۲	۶۳۱
آق قلا	۱۴۱۷۴	۱۲۱۷۰	۱۸	۱۷	۹۲۷۶	۹	۲۵۹۲	۲۵۹	۰	۲۰۰۳
بندر ترکمن	۸۹۹۵	۸۸۸۰	۱۶	۵	۳۰۲۶	۳۳	۵۷۶۰	۳۷	۳	۱۱۵
بندر گز	۴۵۷۵	۴۳۱۹	۰	۰	۱۴۵	۱۹	۴۱۰۰	۵۰	۶	۲۵۵
رامیان	۹۸۹۶	۸۷۰۸	۱۴	۷	۵۰۱۲	۱۰	۳۵۷۸	۸۰	۷	۱۱۸۸
علی آباد	۱۲۵۸۰	۱۰۴۴۷	۴۳	۴۳	۶۸۳۰	۴۷	۳۳۳۱	۱۵۳	۰	۲۱۳۳
کرد کوی	۸۸۹۸	۸۱۳۱	۲۷	۱۷	۶۴۲	۲۱	۷۳۸۸	۲۹	۶	۷۶۸
کلاله	۲۱۷۰۵	۱۷۶۶۵	۹	۰	۹۰۰۸	۷۵	۸۲۰۳	۳۶۹	۰	۴۰۴۱
گرگان	۲۵۲۶۴	۲۳۶۲۳	۳۳۳	۱۸	۷۳۷۰	۱۰۳	۱۵۳۹۵	۴۰۳	۰	۱۶۴۲
گنبد کاووس	۲۸۰۷۶	۲۵۰۵۵	۳۷	۰	۱۵۹۴۹	۳۱	۸۳۰۵	۷۳۳	۰	۳۰۲۱
مینودشت	۱۶۴۰۹	۱۱۳۵۹	۱۰	۹	۶۸۰۱	۱۷	۴۴۵۲	۷۱	۰	۵۰۴۹

۳-۳۵- برآورد واحدهای مسکونی معمولی استان گلستان بر حسب محل دفع سایر فاضلابهای واحد مسکونی به تفکیک شهرستان - ۱۳۸۵

شهرستان	جمع	شبکه عمومی فاضلاب	شبکه اختصاصی	چاه جذبی	مخزن ویژه فاضلاب (سپتیک تانک)	محیط اطراف	سایر	اظهار نشده
استان	۳۳۵۵۸۳	۵۹۴۶	۳۲۷	۱۲۰۶۴۸	۹۷۰	۱۹۶۴۱۷	۱۰۴۱۰	۷۹۵
آزادشهر	۱۷۷۵۸	۴۰۲	۳۰	۳۰۶۱	۳۹	۱۳۶۷۴	۵۲۰	۳۲
آق قلا	۲۰۷۰۷	۲۸	۱۷	۱۴۱۲۵	۱۶	۵۶۷۴	۷۹۵	۵۲
بندر ترکمن	۲۳۴۹۸	۹۹۳	۵	۳۷۱۳	۵۸	۱۷۹۳۳	۷۶۴	۳۲
بندر گز	۱۰۳۲۴	۱۶۰۴	۰	۷۹۷	۳۱	۷۷۹۶	۸۵	۱۱
رامیان	۱۵۸۷۳	۲۲	۱۲	۵۳۸۹	۴۱	۹۸۴۳	۵۴۳	۲۳
علی آباد	۲۵۷۸۱	۱۳۰	۵۶	۱۵۹۶۷	۵۳	۷۹۷۹	۱۵۵۴	۴۲
کرد کوی	۱۵۷۲۵	۴۳	۳۰	۱۰۲۹	۴۱	۱۴۲۸۲	۲۴۴	۵۶
کلاله	۲۸۱۰۹	۷۵	۰	۸۸۶۶	۹۶	۱۷۰۲۲	۲۰۳۴	۱۶
گرگان	۹۷۱۲۷	۲۴۸۴	۱۵۷	۳۳۸۵۴	۴۰۰	۵۶۹۹۴	۲۷۴۰	۴۹۸
گنبد کاووس	۵۴۶۷۲	۱۴۸	۱۱	۲۳۷۷۰	۱۶۶	۲۹۷۱۲	۸۴۲	۲۳
مینودشت	۲۶۰۰۸	۱۷	۹	۱۰۰۷۷	۲۷	۱۵۵۷۸	۲۹۰	۱۰



۳-۳۵ - برآورد واحدهای مسکونی معمولی استان گلستان بر حسب محل دفع سایر فاضلاب‌های واحد مسکونی به تفکیک شهرستان - ۱۳۸۵ (دنباله)

شهرستان	جمع	شبکه عمومی فاضلاب	شبکه اختصاصی	چاه جذبی	مخزن ویژه فاضلاب (سپتیک تانک)	محیط اطراف	سایر	اظهار نشده
نقاط شهری	۱۷۷۰۳۶	۵۲۹۹	۲۱۱	۶۳۱۶۶	۵۷۱	۱۰۱۶۵۱	۴۷۹۶	۶۳۵
آزادشهر	۹۷۸۲	۲۸۸	۳۰	۸۸۰	۶	۸۲۵۶	۳۲۰	۲
آق قلا	۶۵۳۲	۱۰	۰	۵۱۸۸	۷	۱۱۳۸	۱۷۷	۱۲
بندر ترکمن	۱۴۵۰۲	۹۷۷	۰	۱۴۱۱	۲۴	۱۱۵۶۹	۴۹۶	۲۵
بندر گز	۵۷۵۰	۱۶۰۴	۰	۶۵۴	۱۲	۳۴۴۵	۳۰	۵
رامیان	۵۹۷۶	۸	۵	۹۲۶	۳۱	۴۵۲۳	۴۷۵	۸
علی آباد	۱۳۱۹۸	۷۰	۱۳	۹۵۴۵	۶	۲۹۹۸	۵۴۸	۱۸
کرد کوی	۶۸۲۴	۱۶	۱۲	۴۰۹	۲۰	۶۲۲۹	۹۳	۴۵
کلاله	۶۴۰۴	۵۶	۰	۲۸۸۷	۲۱	۲۸۷۹	۵۶۱	۰
گرگان	۷۱۸۶۳	۲۱۵۱	۱۳۹	۲۷۲۵۹	۲۹۷	۳۹۷۱۷	۱۸۰۲	۴۹۸
گنبد کاووس	۲۶۵۹۶	۱۱۰	۱۱	۱۰۰۲۱	۱۳۵	۱۶۰۹۸	۲۰۹	۱۲
مینودشت	۹۶۰۰	۸	۰	۴۶۸۵	۱۰	۴۸۰۴	۸۳	۱۰

شهرستان	جمع	شبکه عمومی فاضلاب	شبکه اختصاصی	چاه جذبی	مخزن ویژه فاضلاب (سپتیک تانک)	محیط اطراف	سایر	اظهار نشده
نقاط روستایی	۱۵۱۵۴۱	۶۴۷	۱۱۷	۵۶۷۸۲	۳۹۹	۹۴۱۲۱	۵۶۱۵	۱۶۰
آزادشهر	۷۹۷۵	۱۱۴	۰	۲۱۸۱	۳۴	۵۴۱۷	۱۹۹	۳۰
آق قلا	۱۴۱۷۵	۱۸	۱۷	۸۹۳۷	۹	۴۵۳۶	۶۱۸	۴۰
بندر ترکمن	۸۹۹۵	۱۶	۵	۲۳۰۲	۳۳	۶۳۶۴	۲۶۸	۷
بندر گز	۴۵۷۴	۰	۰	۱۴۳	۱۹	۴۳۵۱	۵۵	۶
رامیان	۹۸۹۷	۱۴	۷	۴۴۶۳	۱۰	۵۳۲۰	۶۸	۱۵
علی آباد	۱۲۵۸۰	۵۹	۴۳	۶۴۲۱	۴۷	۴۹۸۱	۱۰۰۵	۲۴
کرد کوی	۸۸۹۹	۲۷	۱۷	۶۱۹	۲۱	۸۰۵۳	۱۵۱	۱۱
کلاله	۲۱۷۰۵	۱۹	۰	۵۹۷۹	۷۵	۱۴۱۴۳	۱۴۷۳	۱۶
گرگان	۲۵۲۶۴	۳۳۳	۱۸	۶۵۹۵	۱۰۳	۱۷۲۷۷	۹۳۸	۰
گنبد کاووس	۲۸۰۷۶	۳۷	۰	۱۳۷۵۰	۳۱	۱۳۶۱۴	۶۳۳	۱۱
مینودشت	۱۶۴۰۸	۱۰	۹	۵۳۹۱	۱۷	۱۰۷۷۴	۲۰۷	۰

۳-۳۶- برآورد واحدهای مسکونی معمولی استان گلستان بر حسب امکانات و تسهیلات موجود در واحد مسکونی به تفکیک

شهرستان - ۱۳۸۵

شهرستان	جمع	حداقل برق	حداقل تلفن ثابت	حداقل آب لوله کشی	حداقل گاز لوله کشی
استان	۳۳۵۵۱۳	۳۳۲۰۳۷	۲۸۱۲۸۷	۳۰۹۲۴۰	۲۳۴۲۷۶
آزادشهر	۱۷۷۵۸	۱۷۶۰۱	۱۴۳۹۱	۱۷۰۸۱	۱۲۸۵۶
آق قلا	۲۰۷۰۶	۲۰۴۴۹	۱۷۲۳۲	۱۸۴۲۸	۶۶۳۵
بندر ترکمن	۲۳۴۹۷	۲۳۰۲۷	۲۰۶۳۲	۲۲۵۲۶	۱۵۵۳۰
بندر گز	۱۰۳۲۴	۱۰۳۰۸	۹۱۵۷	۱۰۲۰۶	۹۷۸۷
رامیان	۱۵۸۷۴	۱۵۶۴۴	۱۲۲۱۵	۱۴۶۷۹	۹۶۷۱
علی آباد	۲۵۷۸۰	۲۵۴۹۱	۲۱۰۹۹	۲۴۳۹۱	۱۸۰۲۶
کرد کوی	۱۵۷۲۵	۱۵۵۶۰	۱۳۵۶۹	۱۵۳۸۲	۱۴۹۴۴
کلاله	۲۸۱۱۰	۲۷۵۹۷	۲۱۲۸۶	۱۹۲۴۱	۷۱۸۱
گرگان	۹۷۱۲۸	۹۶۵۶۸	۸۳۵۹۹	۹۴۶۳۸	۹۱۰۸۰
گنبد کاووس	۵۴۶۷۲	۵۴۰۲۸	۴۷۴۷۷	۴۹۳۷۲	۳۴۰۲۱
مینودشت	۲۶۰۰۹	۲۵۷۶۵	۲۰۶۲۹	۲۳۲۹۷	۱۴۵۴۴

شهرستان	حداقل دستگاه حرارت مرکزی	حداقل دستگاه حرارت و برودت مرکزی	حداقل آشپزخانه	حداقل حمام	حداقل توالی	حداقل آب لوله کشی و برق
استان	۵۷۹۸	۲۴۴۹	۳۱۰۴۸۴	۲۶۱۷۵۴	۳۳۴۳۱۵	۳۰۷۲۹۹
آزادشهر	۲۱	۲۴	۱۶۹۶۶	۱۳۶۹۰	۱۷۶۹۳	۱۶۹۸۷
آق قلا	۴۱	۲۲	۱۸۴۷۳	۱۳۵۴۴	۲۰۵۴۱	۱۸۲۶۰
بندر ترکمن	۴۹	۵۵	۲۳۲۲۸	۱۹۰۳۵	۲۳۲۸۹	۲۲۱۷۹
بندر گز	۱۱	۱۵	۹۹۰۷	۸۲۹۰	۱۰۳۲۱	۱۰۱۹۸
رامیان	۰	۶	۱۴۳۸۹	۱۰۰۸۷	۱۵۸۷۴	۱۴۵۷۰
علی آباد	۱۰	۱۹	۲۳۴۵۴	۱۹۲۰۴	۲۵۷۲۳	۲۴۲۴۴
کرد کوی	۱۲	۸	۱۴۸۵۹	۱۱۷۴۸	۱۵۷۱۰	۱۵۲۳۹
کلاله	۵	۱۲	۲۳۸۵۳	۱۹۴۲۵	۲۸۰۱۰	۱۹۰۶۷
گرگان	۵۳۷۸	۲۰۰۲	۹۴۲۲۳	۸۳۶۸۱	۹۷۰۴۱	۹۴۲۴۸
گنبد کاووس	۲۶۷	۲۷۷	۵۰۷۳۷	۴۴۸۵۶	۵۴۱۹۷	۴۹۱۳۱
مینودشت	۵	۹	۲۰۳۹۴	۱۸۱۹۴	۲۵۹۱۷	۲۳۱۷۶



۳-۳۶- برآورد واحدهای مسکونی معمولی استان گلستان بر حسب امکانات و تسهیلات موجود در واحد مسکونی به تفکیک شهرستان - ۱۳۸۵ (دنباله)

هیچ یک از امکانات و تسهیلات	همه امکانات و تسهیلات ^(۱)	حداقل آب لوله‌کشی، برق، تلفن ثابت و گاز لوله‌کشی	حداقل آشپزخانه، حمام و توالت	حداقل آب لوله‌کشی، حمام و توالت	حداقل آب لوله‌کشی، برق و تلفن ثابت	شهرستان
۶۶	۱۴۷	۲۰۴۵۴۸	۲۵۵۵۶۶	۲۴۹۵۹۸	۲۶۵۵۰۲	استان
۶	۶	۱۰۹۱۱	۱۳۵۳۲	۱۳۴۵۶	۱۴۰۹۷	آزادشهر
۰	۵	۵۶۲۶	۱۳۲۵۵	۱۲۷۰۷	۱۵۹۱۲	آق قلا
۰	۴۱	۱۳۶۳۳	۱۸۹۳۱	۱۸۵۷۷	۱۹۹۳۳	بندر ترکمن
۰	۵	۸۸۳۰	۸۱۴۳	۸۲۲۶	۹۰۹۸	بندر گز
۰	۰	۸۰۰۹	۹۷۹۷	۹۷۱۳	۱۱۵۸۹	رامیان
۱۵	۳	۱۵۶۴۹	۱۸۸۳۰	۱۸۸۵۵	۲۰۵۹۱	علی آباد
۵	۴	۱۳۲۸۹	۱۱۶۵۳	۱۱۶۵۰	۱۳۴۷۰	کرد کوی
۸	۰	۶۰۶۴	۱۸۵۲۸	۱۴۵۷۷	۱۵۴۶۲	کلاله
۱۰	۷۳۹	۷۹۶۸۰	۸۳۱۵۸	۸۲۸۳۰	۸۲۵۱۸	گرگان
۲۳	۴۵	۳۰۳۹۹	۴۳۲۴۹	۴۱۹۸۴	۴۳۷۶۷	گنبد کاووس
۰	۰	۱۲۴۵۸	۱۶۴۸۹	۱۷۰۲۵	۱۹۰۶۶	مینودشت

حداقل گاز لوله‌کشی	حداقل آب لوله‌کشی	حداقل تلفن ثابت	حداقل برق	جمع	شهرستان
۱۶۷۹۷۹	۱۷۲۸۸۴	۱۵۷۷۰۳	۱۷۵۹۵۴	۱۷۷۰۳۶	نقاط شهری
۹۴۴۷	۹۵۵۳	۸۴۰۸	۹۷۰۴	۹۷۸۳	آزادشهر
۵۲۵۲	۶۱۵۳	۵۵۹۹	۶۵۰۹	۶۵۳۳	آق قلا
۱۱۷۳۰	۱۳۹۲۱	۱۲۹۲۲	۱۴۱۹۷	۱۴۵۰۲	بندر ترکمن
۵۶۸۹	۵۶۹۱	۵۲۸۲	۵۷۴۱	۵۷۵۰	بندر گز
۵۷۰۱	۵۸۶۳	۴۹۲۸	۵۹۲۷	۵۹۷۸	رامیان
۱۲۷۸۶	۱۲۷۴۶	۱۱۴۳۹	۱۳۱۳۴	۱۳۲۰۰	علی آباد
۶۷۲۲	۶۶۸۱	۶۱۶۸	۶۸۰۶	۶۸۲۶	کرد کوی
۵۱۶۹	۶۲۲۴	۵۵۸۳	۶۳۳۰	۶۴۰۴	کلاله
۷۰۳۹۱	۷۰۳۶۲	۶۴۶۷۰	۷۱۶۲۷	۷۱۸۶۳	گرگان
۲۵۶۶۰	۲۶۲۱۴	۲۴۲۲۶	۲۶۴۰۶	۲۶۵۹۶	گنبد کاووس
۹۴۳۲	۹۴۷۴	۸۴۷۹	۹۵۷۳	۹۶۰۱	مینودشت

۳-۳۶- برآورد واحدهای مسکونی معمولی استان گلستان بر حسب امکانات و تسهیلات موجود در واحد مسکونی به تفکیک شهرستان - ۱۳۸۵ (دنباله)

شهرستان	حداقل دستگاه حرارت مرکزی	حداقل دستگاه حرارت و برودت مرکزی	حداقل آشپزخانه	حداقل حمام	حداقل توالی	حداقل آب لوله کشی و برق
نقاط شهری.....	۵۶۹۳	۲۳۳۸	۱۷۲۷۸۳	۱۶۲۰۲۱	۱۷۶۸۷۷	۱۷۲۱۳۷
آزادشهر.....	۱۸	۲۴	۹۶۲۲	۸۹۶۲	۹۷۸۰	۹۵۰۱
آق قلا.....	۲۶	۱۶	۶۳۰۳	۵۱۹۴	۶۵۱۸	۶۱۴۳
بندر ترکمن.....	۳۸	۴۰	۱۴۳۴۷	۱۲۲۴۸	۱۴۴۳۵	۱۳۶۷۰
بندر گز.....	۸	۱۲	۵۵۸۸	۵۱۶۷	۵۷۵۰	۵۶۸۷
رامیان.....	۰	۰	۵۶۸۱	۴۶۰۸	۵۹۷۸	۵۸۳۶
علی آباد.....	۳	۱۱	۱۳۰۰۷	۱۱۷۱۶	۱۳۲۰۰	۱۲۶۹۹
کرد کوی.....	۱۲	۸	۶۷۲۸	۶۲۲۲	۶۸۲۶	۶۶۶۹
کلاله.....	۵	۲	۶۱۸۸	۵۷۶۴	۶۳۹۸	۶۱۷۳
گرگان.....	۵۳۱۵	۱۹۹۲	۷۰۶۰۰	۶۷۹۹۳	۷۱۸۱۶	۷۰۲۲۲
گنبد کاووس.....	۲۶۲	۲۳۳	۲۵۶۸۲	۲۵۱۶۶	۲۶۵۷۵	۲۶۰۸۳
مینودشت.....	۵	۰	۹۰۳۵	۸۹۸۰	۹۶۰۱	۹۴۵۴

شهرستان	حداقل آب لوله کشی، برق و تلفن ثابت	حداقل آب لوله کشی، حمام و توالی	حداقل آشپزخانه، حمام و توالی	حداقل آب لوله کشی، برق، تلفن ثابت و گاز لوله کشی	همه امکانات و تسهیلات ^(۱)	هیچ یک از امکانات و تسهیلات
نقاط شهری.....	۱۵۵۶۵۴	۱۶۰۳۰۵	۱۶۰۴۷۴	۱۵۰۲۳۴	۸۳۴	۰
آزادشهر.....	۸۳۰۰	۸۸۳۳	۸۹۰۵	۸۱۹۴	۶	۰
آق قلا.....	۵۴۱۰	۵۰۳۱	۵۱۴۷	۴۴۵۱	۵	۰
بندر ترکمن.....	۱۲۴۶۰	۱۲۰۰۵	۱۲۱۹۵	۱۰۳۸۱	۳۰	۰
بندر گز.....	۵۲۴۶	۵۱۳۷	۵۱۰۱	۵۲۳۴	۲	۰
رامیان.....	۴۸۸۸	۴۵۷۱	۴۵۳۹	۴۷۵۶	۰	۰
علی آباد.....	۱۱۲۸۱	۱۱۵۷۳	۱۱۶۶۲	۱۱۱۱۶	۳	۰
کرد کوی.....	۶۱۳۶	۶۱۸۸	۶۲۰۵	۶۱۰۵	۴	۰
کلاله.....	۵۴۹۰	۵۶۸۱	۵۶۹۲	۴۶۰۲	۰	۰
گرگان.....	۶۴۰۱۵	۶۷۳۸۵	۶۷۷۳۱	۶۳۵۶۳	۷۳۹	۰
گنبد کاووس.....	۲۴۰۱۹	۲۴۹۸۷	۲۴۶۷۱	۲۳۴۹۸	۴۵	۰
مینودشت.....	۸۴۰۹	۸۹۱۲	۸۶۲۴	۸۳۳۴	۰	۰

۳-۳۶- برآورد واحدهای مسکونی معمولی استان گلستان بر حسب امکانات و تسهیلات موجود در واحد مسکونی به تفکیک شهرستان - ۱۳۸۵ (دنباله)

شهرستان	جمع	حداقل برق	حداقل تلفن ثابت	حداقل آب لوله‌کشی	حداقل گاز لوله‌کشی
نقاط روستایی.....	۱۵۸۱۵۴۷	۱۵۶۰۸۳	۱۲۳۵۸۴	۱۳۶۳۵۶	۶۶۲۹۷
آزادشهر.....	۷۹۷۵	۷۸۹۷	۵۹۸۳	۷۵۲۸	۳۴۰۹
آق قلا.....	۱۴۱۷۳	۱۳۹۴۰	۱۱۶۳۴	۱۲۲۷۴	۱۳۸۳
بندر ترکمن.....	۸۹۹۵	۸۸۳۰	۷۷۱۱	۸۶۰۵	۳۸۰۰
بندر گز.....	۴۵۷۴	۴۵۶۷	۳۸۷۵	۴۵۱۵	۴۰۹۸
رامیان.....	۹۸۹۶	۹۷۱۷	۷۲۸۷	۸۸۱۶	۳۹۷۰
علی آباد.....	۱۲۵۸۰	۱۲۳۵۷	۹۶۶۰	۱۱۶۴۴	۵۲۴۰
کرد کوی.....	۸۸۹۹	۸۷۵۵	۷۴۰۱	۸۷۰۰	۸۲۲۳
کلاله.....	۲۱۷۰۶	۲۱۲۶۶	۱۵۷۰۳	۱۳۰۱۷	۲۰۱۳
گرگان.....	۲۵۲۶۵	۲۴۹۴۱	۱۸۹۲۹	۲۴۲۷۵	۲۰۶۸۸
گنبد کاووس.....	۲۸۰۷۶	۲۷۶۲۲	۲۳۲۵۱	۲۳۱۵۷	۸۳۶۲
مینودشت.....	۱۶۴۰۸	۱۶۱۹۱	۱۲۱۵۱	۱۳۸۲۳	۵۱۱۱

شهرستان	حداقل دستگاه حرارت مرکزی	حداقل دستگاه حرارت و برودت مرکزی	حداقل آشپزخانه	حداقل حمام	حداقل توالیت	حداقل آب لوله‌کشی و برق
نقاط روستایی.....	۱۰۵	۱۱۱	۱۳۷۷۰۱	۹۹۷۳۴	۱۵۷۴۳۸	۱۳۵۱۶۲
آزادشهر.....	۳	۰	۷۳۴۴	۴۷۲۸	۷۹۱۳	۷۴۸۶
آق قلا.....	۱۴	۷	۱۲۱۷۰	۸۳۵۰	۱۴۰۲۳	۱۲۱۱۶
بندر ترکمن.....	۱۰	۱۵	۸۸۸۰	۶۷۸۷	۸۸۵۳	۸۵۰۹
بندر گز.....	۳	۳	۴۳۱۹	۳۱۲۲	۴۵۷۱	۴۵۱۱
رامیان.....	۰	۶	۸۷۰۸	۵۴۷۹	۹۸۹۶	۸۷۳۴
علی آباد.....	۷	۷	۱۰۴۴۷	۷۴۸۸	۱۲۵۲۳	۱۱۵۴۵
کرد کوی.....	۰	۰	۸۱۳۱	۵۵۲۶	۸۸۸۴	۸۵۷۰
کلاله.....	۰	۹	۱۷۶۶۵	۱۳۶۶۱	۲۱۶۱۳	۱۲۸۹۴
گرگان.....	۶۳	۱۰	۲۳۶۲۳	۱۵۶۸۸	۲۵۲۲۵	۲۴۰۲۷
گنبد کاووس.....	۵	۴۴	۲۵۰۵۵	۱۹۶۹۱	۲۷۶۲۲	۲۳۰۴۷
مینودشت.....	۰	۹	۱۱۳۵۹	۹۲۱۴	۱۶۳۱۶	۱۳۷۲۲

۳-۳۶- برآورد واحدهای مسکونی معمولی استان گلستان بر حسب امکانات و تسهیلات موجود در واحد مسکونی به تفکیک شهرستان - ۱۳۸۵ (دنباله)

هیچ یک از امکانات و تسهیلات	همه امکانات و تسهیلات ^(۱)	حداقل آب لوله کشی، برق، تلفن ثابت و گاز لوله کشی	حداقل آشپزخانه، حمام و توالت	حداقل آب لوله کشی، حمام و توالت	حداقل آب لوله کشی، برق و تلفن ثابت	شهرستان
۶۶	۱۳	۵۴۳۱۴	۹۵۰۹۲	۱۹۲۹۳	۱۰۹۱۴۷	نقاط روستایی.....
۶	۰	۲۷۱۷	۴۶۲۶	۴۶۲۲	۵۷۹۷	آزادشهر.....
۰	۰	۱۱۷۵	۸۱۰۸	۷۶۷۶	۱۰۵۰۲	آق قلا.....
۰	۱۰	۳۲۵۲	۶۷۳۶	۶۵۷۲	۷۴۷۳	بندر ترکمن.....
۰	۳	۳۵۹۶	۳۰۴۱	۳۰۹۰	۳۸۵۱	بندر گز.....
۰	۰	۳۲۵۳	۵۲۵۸	۵۱۴۲	۶۷۰۰	رامیان.....
۱۵	۰	۴۵۳۲	۷۱۶۸	۷۲۸۱	۹۳۱۰	علی آباد.....
۵	۰	۷۱۸۴	۵۴۴۸	۵۴۶۲	۷۳۳۴	کرد کوی.....
۸	۰	۱۴۶۲	۱۲۸۳۷	۸۸۹۵	۹۹۷۱	کلاله.....
۱۰	۰	۱۶۱۱۸	۱۵۴۲۷	۱۵۴۴۴	۱۸۵۰۳	گرگان.....
۲۳	۰	۶۹۰۱	۱۸۵۷۸	۱۶۹۹۶	۱۹۷۴۷	گنبد کاووس.....
۰	۰	۴۱۲۴	۷۸۶۵	۸۱۱۳	۱۰۶۵۸	مینودشت.....

(۱) شامل آب لوله کشی، برق و تلفن ثابت، گاز لوله کشی، دستگاه حرارت مرکزی، دستگاه حرارت و برودت مرکزی، آشپزخانه، حمام و توالت می باشد.

This document was created with Win2PDF available at <http://www.daneprairie.com>.
The unregistered version of Win2PDF is for evaluation or non-commercial use only.